

**Модель 9**

**Синяя салфетка**

**Размер:** диаметр 34 см.

**Материалы:** пряжа х/б, ок 25 г синей, крючок № 1,25.

**Описание работы:** цепочку из 12 в. п. замкнуть в круг с помощью соед. ст.

**1-й р.:** 5 в. п. (3 в. п. подъема + 2

в. п.), 9 ст. с/н в получившееся кольцо, между ст. с/н 2 в. п. Всего 10 арок. Ряд закончить с помощью соед. ст.

**2-й р.:** 3 в. п. подъема, 2 незаконченных ст. с/н, связанных вместе с последней петлей подъема, 2 в. п., 1 ст. с/н в ст. с/н предыдущего ряда, 2 в. п., \* 3 незаконченных ст. с/н, связанных вместе, 2 в. п., 1 ст. с/н в ст.

с/н предыдущего ряда, 2 в. п. \*, повторить от \* до \* 8 раз. Всего 10 раз. Ряд закончить с помощью соед. ст.

Далее работу продолжить согласно схеме по 17-й ряд включительно.


Готовую салфетку крахмалить, растянуть по размеру и оставить до высыхания.



















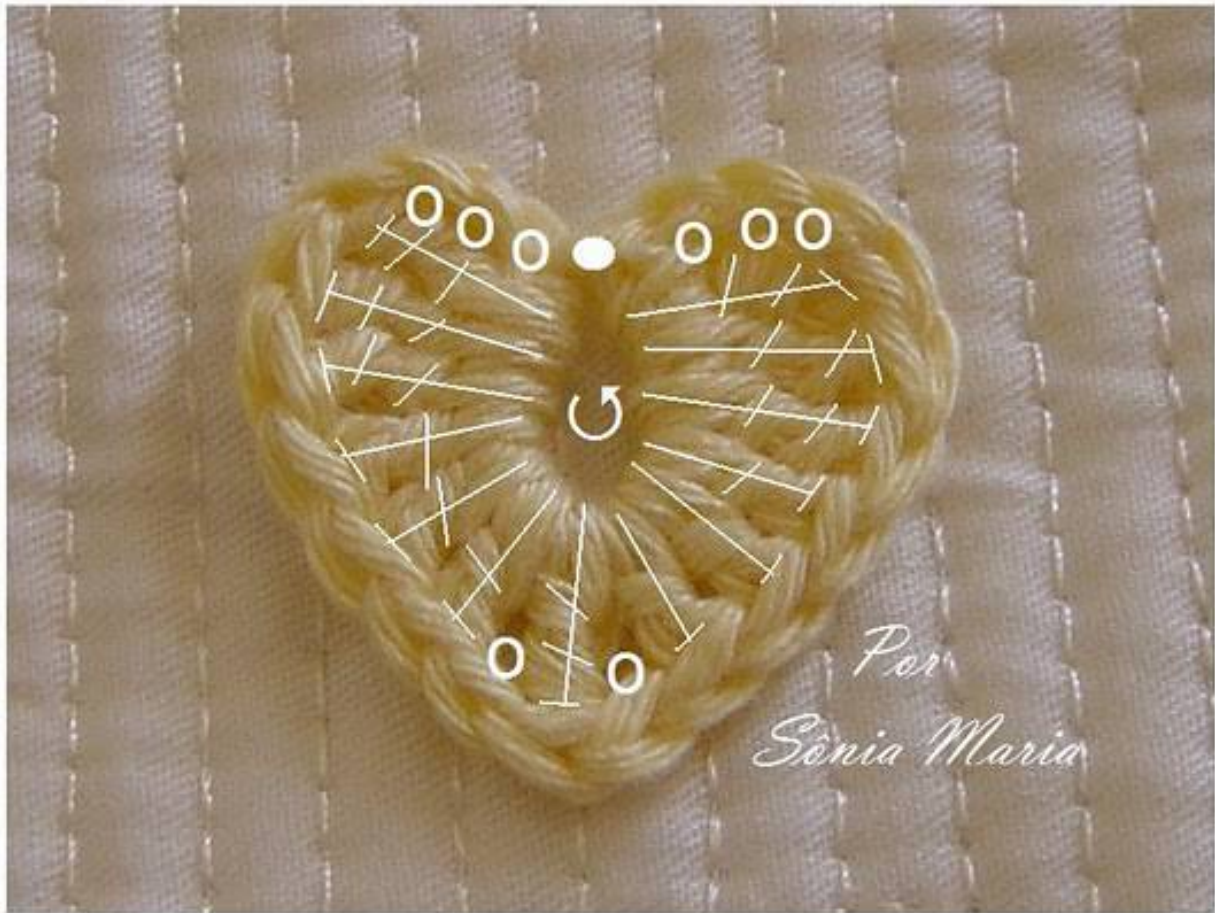












*[www.falandecrochet.blogspot.com](http://www.falandecrochet.blogspot.com)*