

**Knepp Av**

**Knepp På**



BLUEGROVE

## **Modulære Tareskjul**

Til salgs fra Våren 2022

## Nytt og Unikt Design

Norseaquas Modulære Tareskjul er laget for å enkelt kunne tilpasses enhver merd og kutte vedlikeholdskostnader.

- Ulik antall rensefisk, ulike typer rensefisk, ulike merdstørrelser, ulike dybder og ulike strømforhold, osv.
- Du får tareskjul som er tilpasset din lokalitet uten kostnadene ved skreddersøm.
- Du kan fortsette tilpasning til merden etter at tareskjulet er satt ut!
- Vedlikehold er enklere med utskiftning kun av slitte moduler.



## Oversikt

Modulære Bæretau

Tarestreng Moduler

Flottør Moduler

Vekt Moduler

Eksempler



## Modulære Bæretau (1/2)



### Solid og Forlengbart

Bæretauet ligger nært vannoverflaten og er bærebjelken for hele tareskjulet. Det er konstruert av to 16mm tau som er sydd sammen i parallel. Bæretauet er festet til håndlista med tau.

Bæretau modulene er laget i lengder på 7.2m. Hver ende er utstyrt med en plastkause og vha soft sjakler kan man sette sammen opptil flere moduler for å oppnå ønsket lengde. Bare knepp på en ny lengde med en soft sjakkel.



## Modulært Bæretau (2/2)

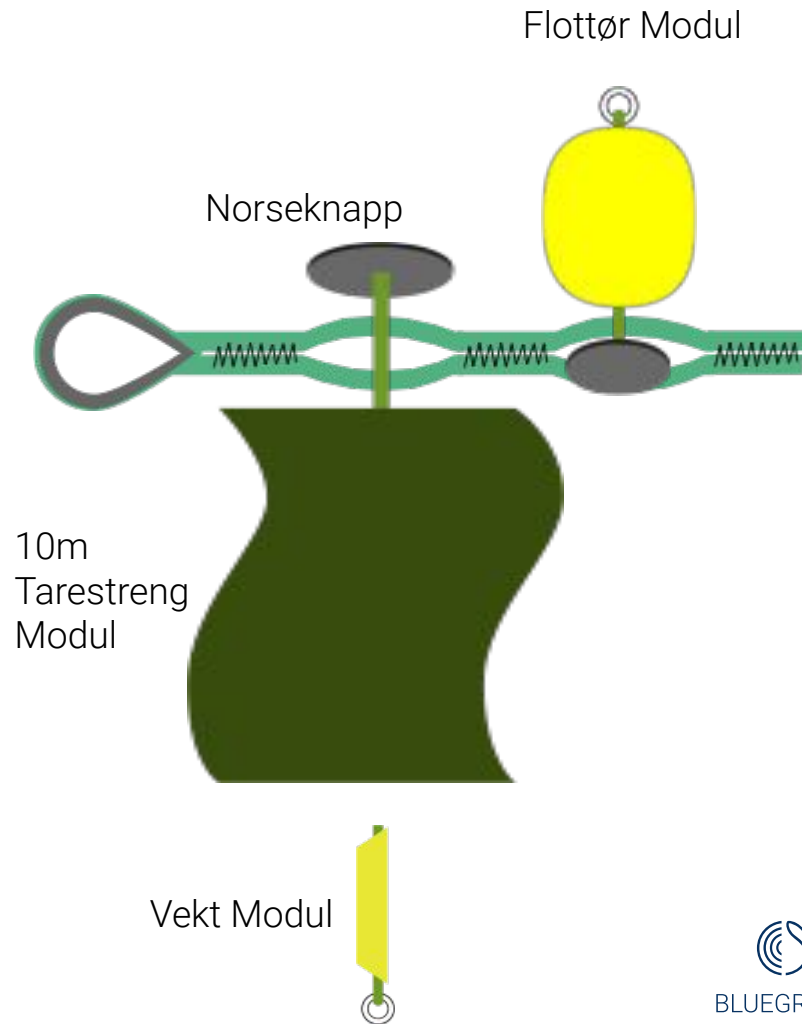
### Festepunkter

Langs bæretauet er det knappehull for hver 20 cm som passer til vår Norseknapp. Dette gir deg 37 festepunkter på hver bæretau modul. Slik festes bæretauet til de andre modulene.

### Justerbar Tareavstand

Tareavstand kan settes med festepunkter hver 20 cm. Du kan f.eks sette en tareavstand på 60cm hvis du ønsker en veldig tett tare, eller kanskje 140 cm hvis du har sterke strømforhold. Du velger selv om du vil ha, 20, 40, 60, 80, 100, osv.

Knepp av og knepp på.



## Tarestreng Moduler (10m standard dybde)

190g HDPE kombistrenger

190g HDPE kombistrenger, sydd

750 HDPVC kombistrenger

750g HDPVC rognkjeksstrenger

HDPE Platestrenger



## Flottør Moduler

4kg oppdrift


6 kg oppdrift

8 kg oppdrift

10 kg oppdrift

15 kg oppdrift

Med toppring for enkel  
innhenting.



Kneppes til bæretau  
med Norseknapp.

## Vekt Moduler

Sandvekt for maksimal notsikkerhet. (6kg sand tilsvarer 3kg bly i vann.)

Knepp på opptil flere vektmoduler ved sterk strøm i merd.





## Eksempler

Eksempler på hvordan forskjellige tarelinjer kan bli satt sammen fra våre forskjellige moduler.



## Lite Tareskjul

### Moduler Brukt

1 x Modulært Bæretau

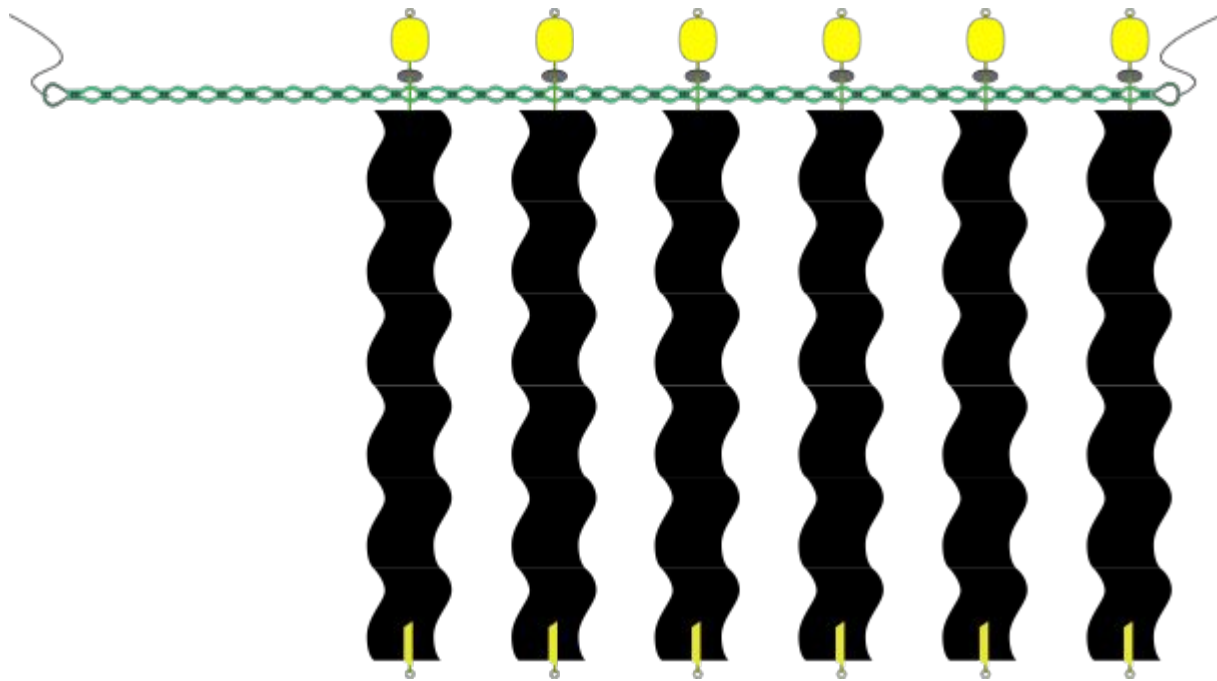
6 x 10m HDPE tarestreng

6 x 6kg flottør modul

6 x 6kg sandvekt modul

### Ekstra

40m tau for festing av ender til håndlist.



## 10 Tarestrenger

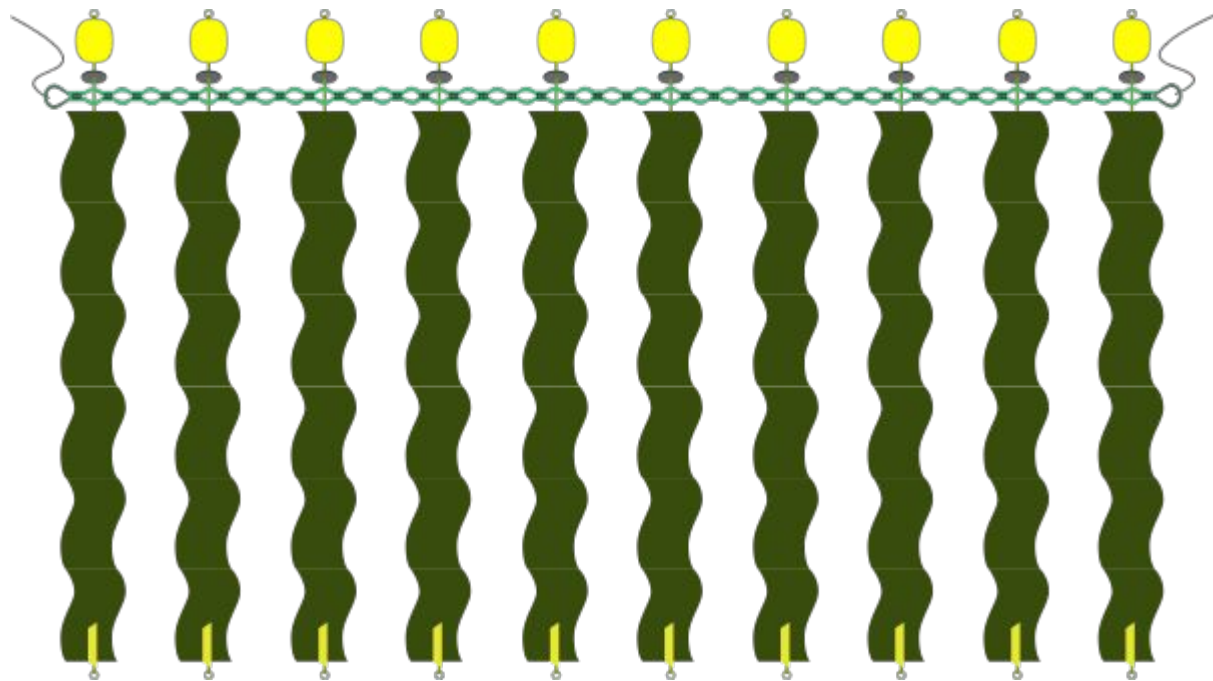
### Moduler Brukt

1 x Modulært Bæretau

10 x 10m HDPVC tarestreng

10 x 8.5kg flottør modul

6 x 6kg sandvekt modul

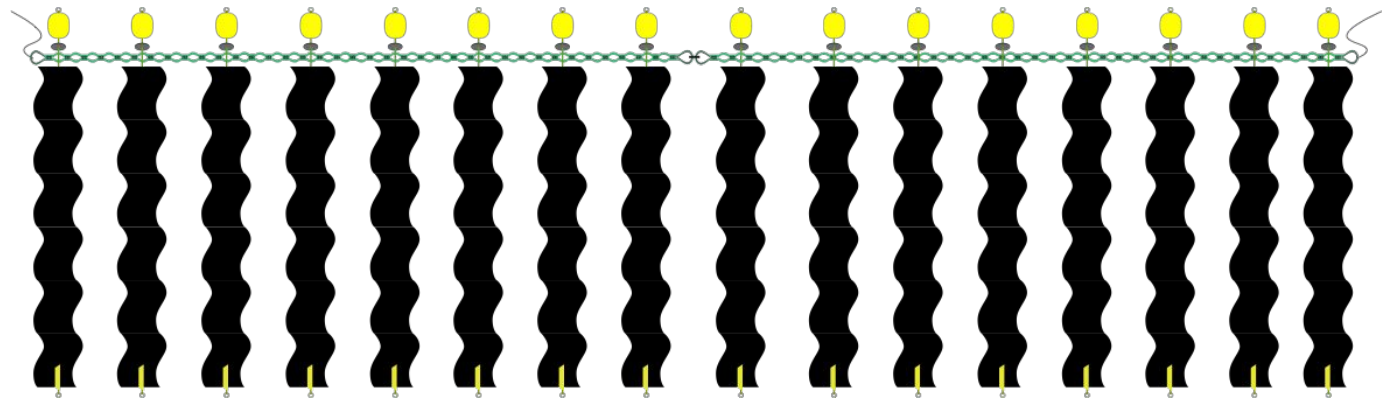


### Ekstra

40m tau for festing av ender til håndlist.



## To Modulære Bæretau



### Moduler Brukt

2 x Modulært Bæretau

16 x 10m HDPE tarestreng

16 x 6kg flottør modul

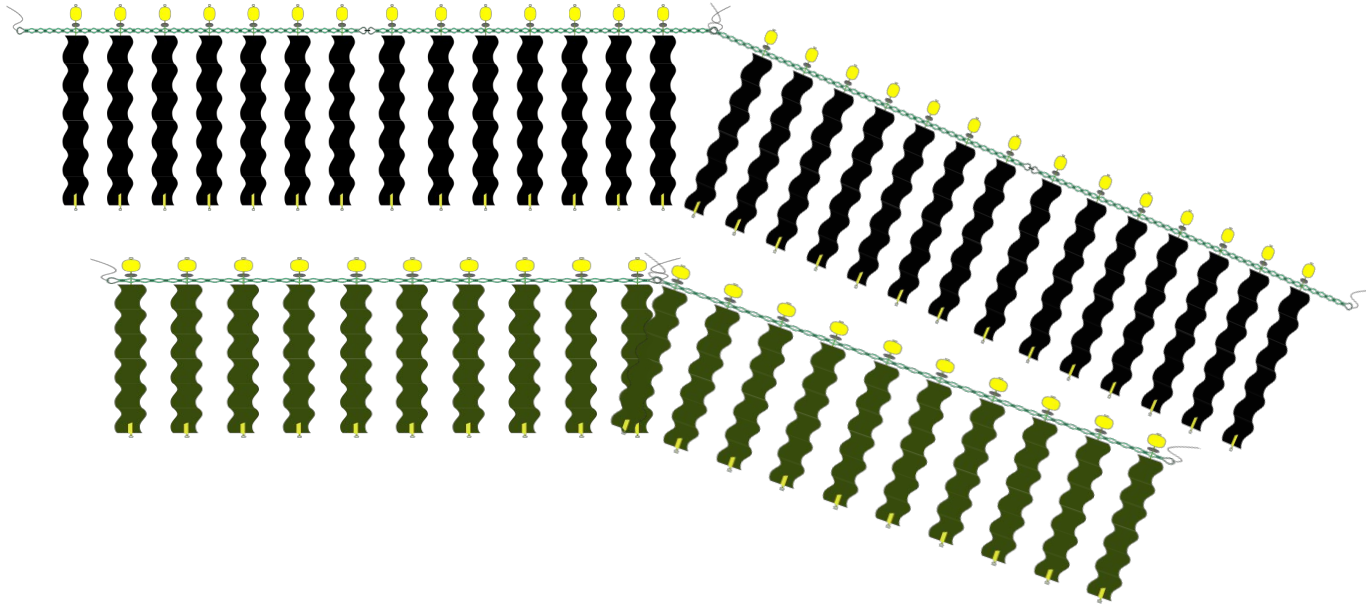
16 x 6kg sandvekt modul

### Ekstra

40m tau for festing av ender til håndlist.

1 stk soft sjakkel for forbindelse av bæretau moduler

## Korridor



### Moduler Brukt

6 x Modulært Bæretau

28 x 10m HDPE tarestreng

20 x 10m HDPVC tarestreng

28 x 6kg flottør modul

20 x 8.5kg flottør modul

48 x 6kg sandvekt modul

### Ekstra

60m tau for festing av ender til håndlist og feste av tau fra midten av korridor til håndlist.

4 stk soft sjakkell for forbindelse av bæretau moduler

