

Encuesta

Plaza Pública

TERCERA SEMANA DE FEBRERO



Metodología

_Técnica

Encuestas Telefónicas aplicadas a través de sistema Cati a celulares de prepago y postpago.

_Universo

Hombres y mujeres de 18 años o más, habitantes en las 16 regiones del país.

_Muestreo

Muestreo probabilístico con selección aleatoria de individuo y estratificado previamente por región.

_Muestra y cobertura semanal

708 casos. Margen de error de $\pm 3,7$ puntos porcentuales al 95% de confianza.

Se alcanzó una cobertura total de 180 comunas. El 90% de la muestra fue aplicada en población urbana y el 10% en población rural.

_Tasa de logro semanal

Para lograr los 708 casos efectivos se realizaron un total de 5.601 llamados, lo que representa una tasa de éxito del 12,6%.

_Ponderación

Los datos fueron ponderados a nivel de sujetos por zona, género y edad, obteniendo una muestra de representación nacional para el universo en estudio.

_Fecha de terreno

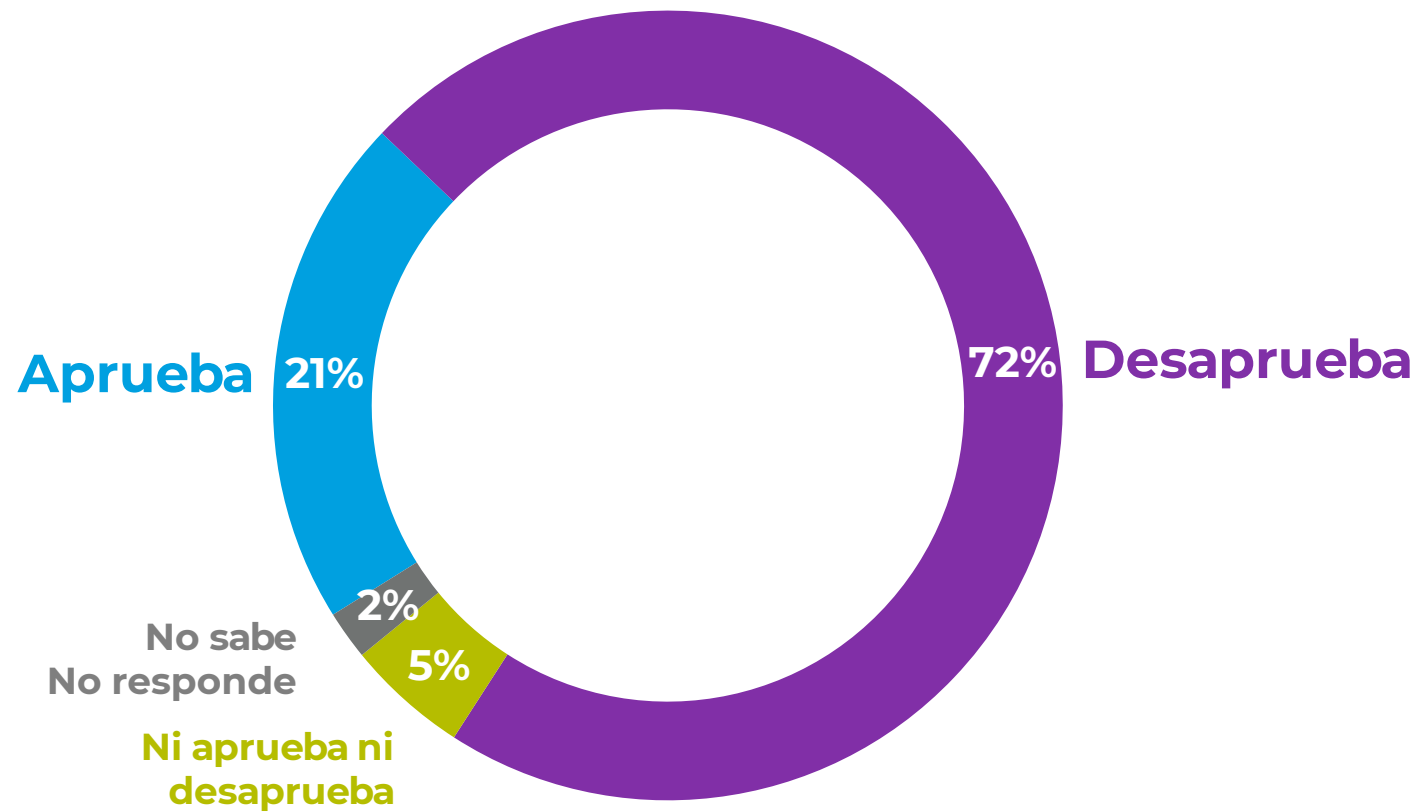
Miércoles 16 al jueves 17 de febrero de 2022.



**Aprobación
Gobierno
Sebastián Piñera**

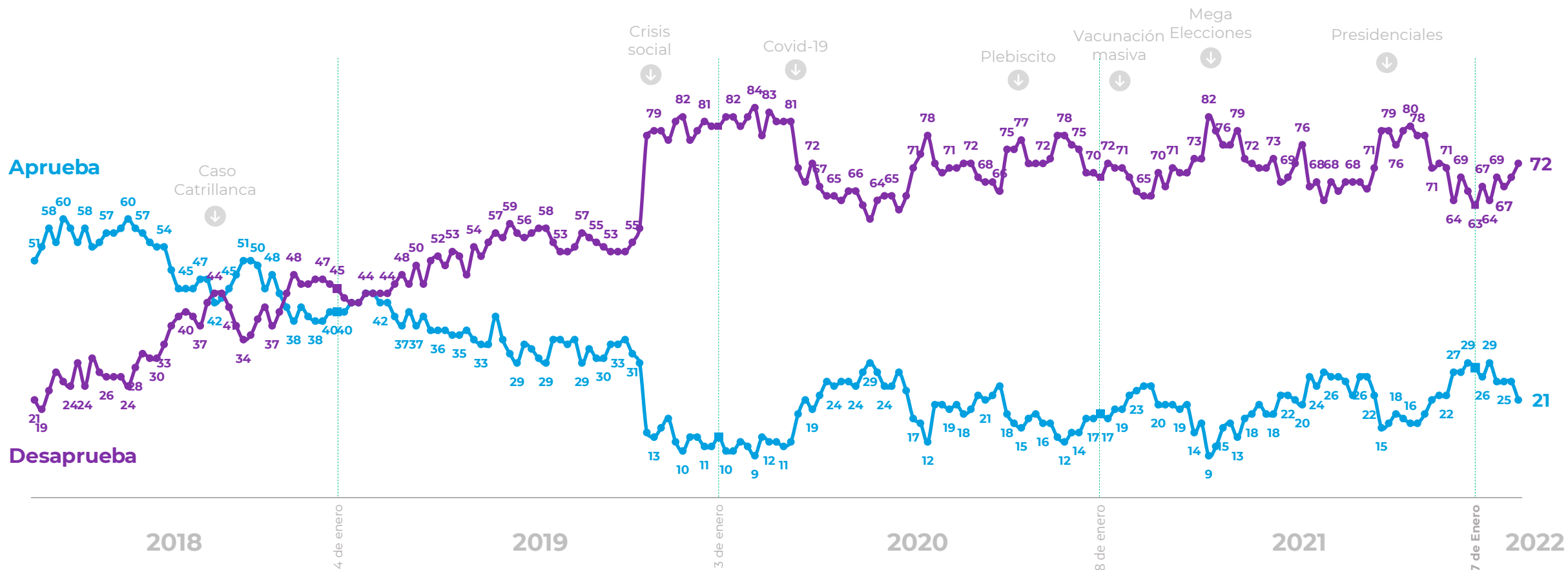
Aprobación Presidencial

Independiente de su posición política, ¿Usted aprueba o desaprueba la forma como **Sebastián Piñera** está conduciendo su gobierno? %



Aprobación Presidencial

Independiente de su posición política, ¿Usted aprueba o desaprueba la forma como **Sebastián Piñera** está conduciendo su gobierno? %

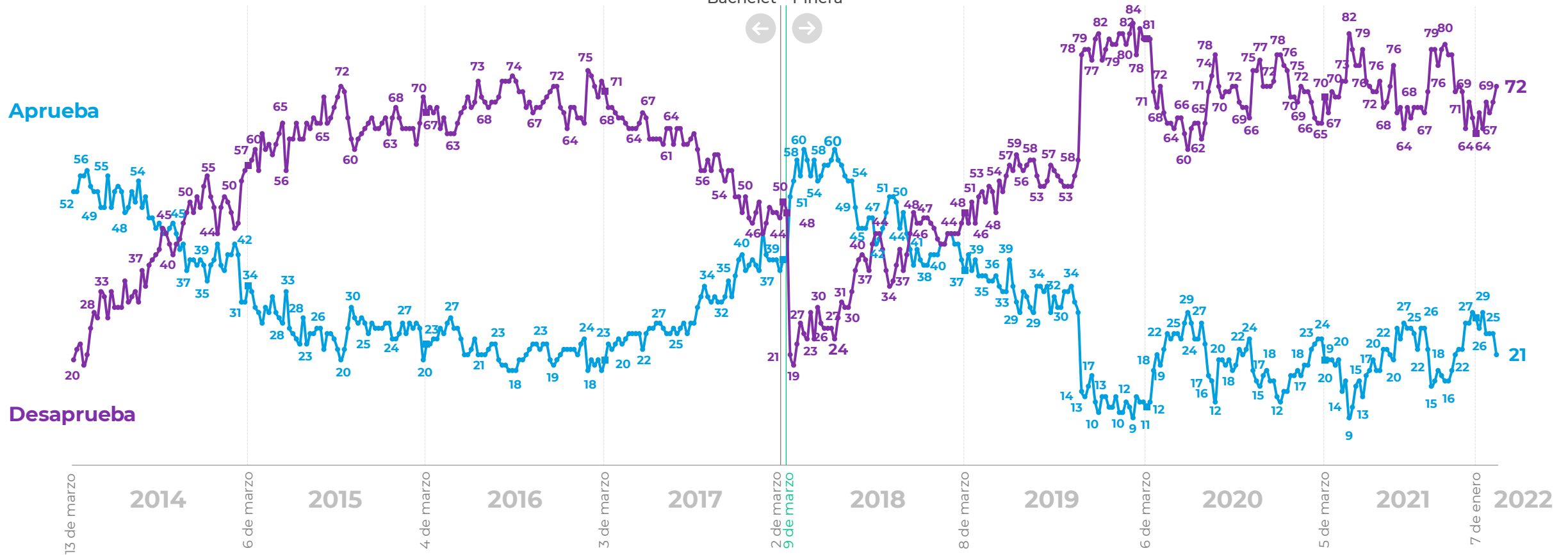


*Se omiten categorías "No aprueba ni desaprueba" y "No sabe, no responde"

Histórico. Aprobación Presidencial



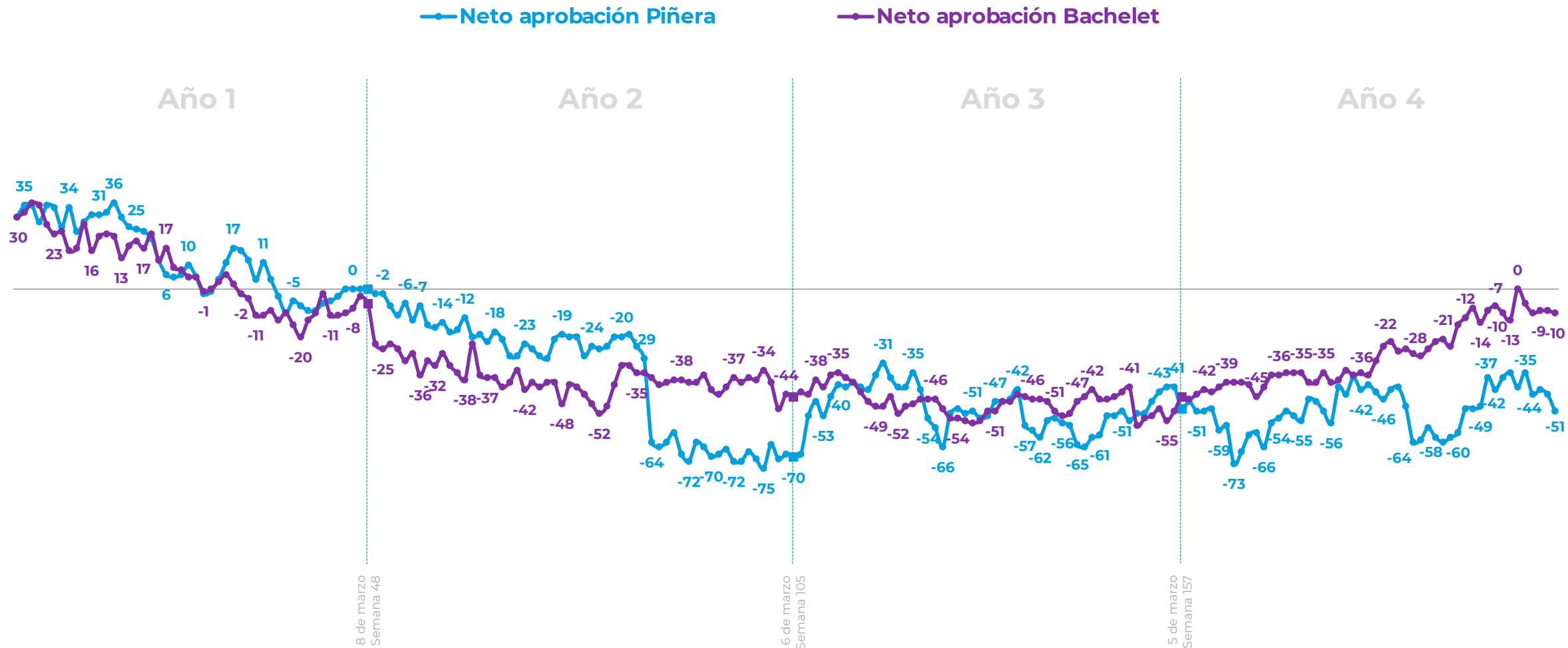
Michelle Bachelet Sebastián Piñera



*Se omiten categorías "No aprueba ni desaprueba" y "No sabe, no responde"

Neto de Aprobación Presidencial

(% aprobadores – desaprobadores)



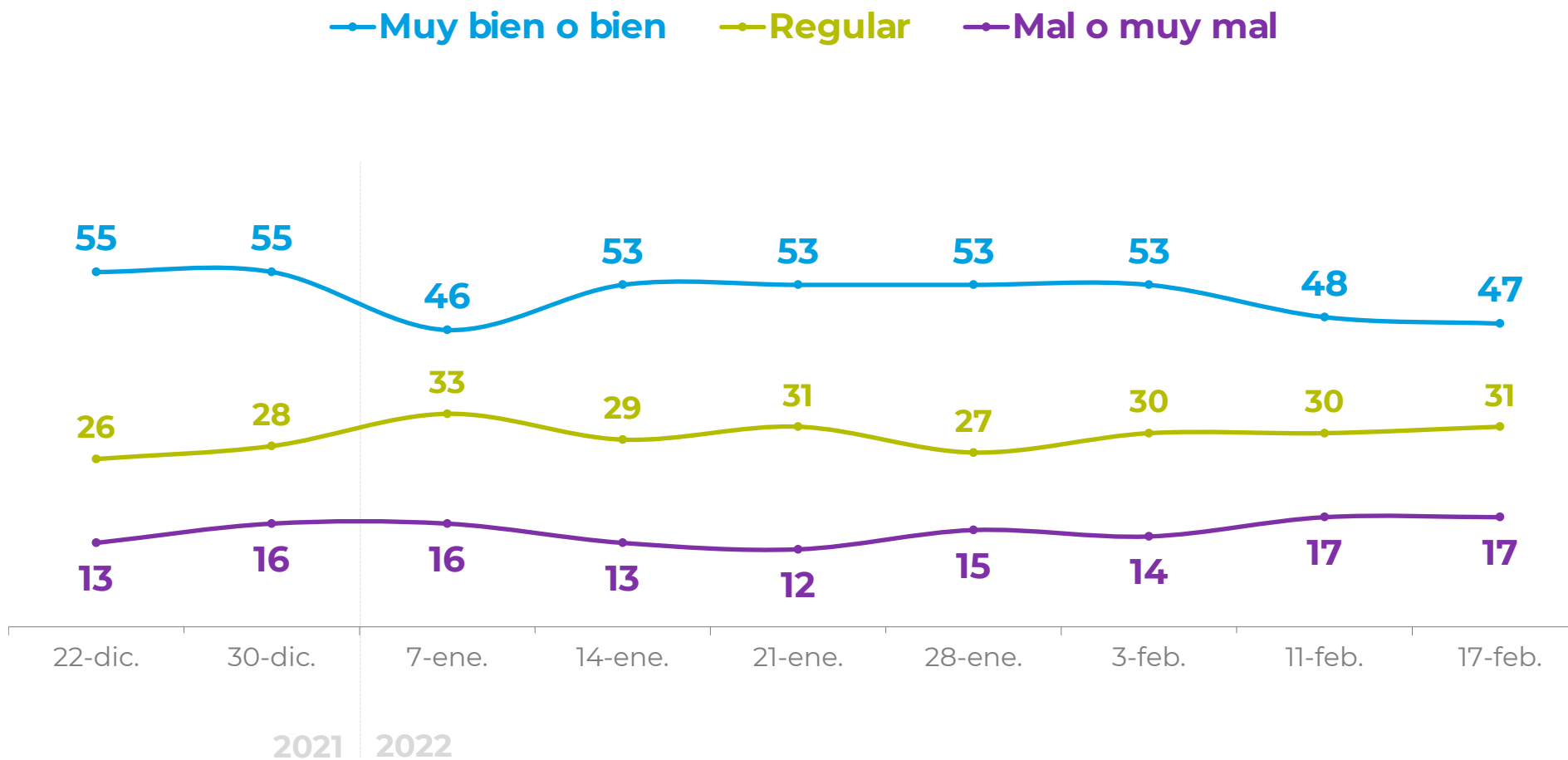
*Diferencia entre aprobadores y desaprobadores



**Próximo
Gobierno
y Convención
Constituyente**

Expectativas del nuevo Gobierno

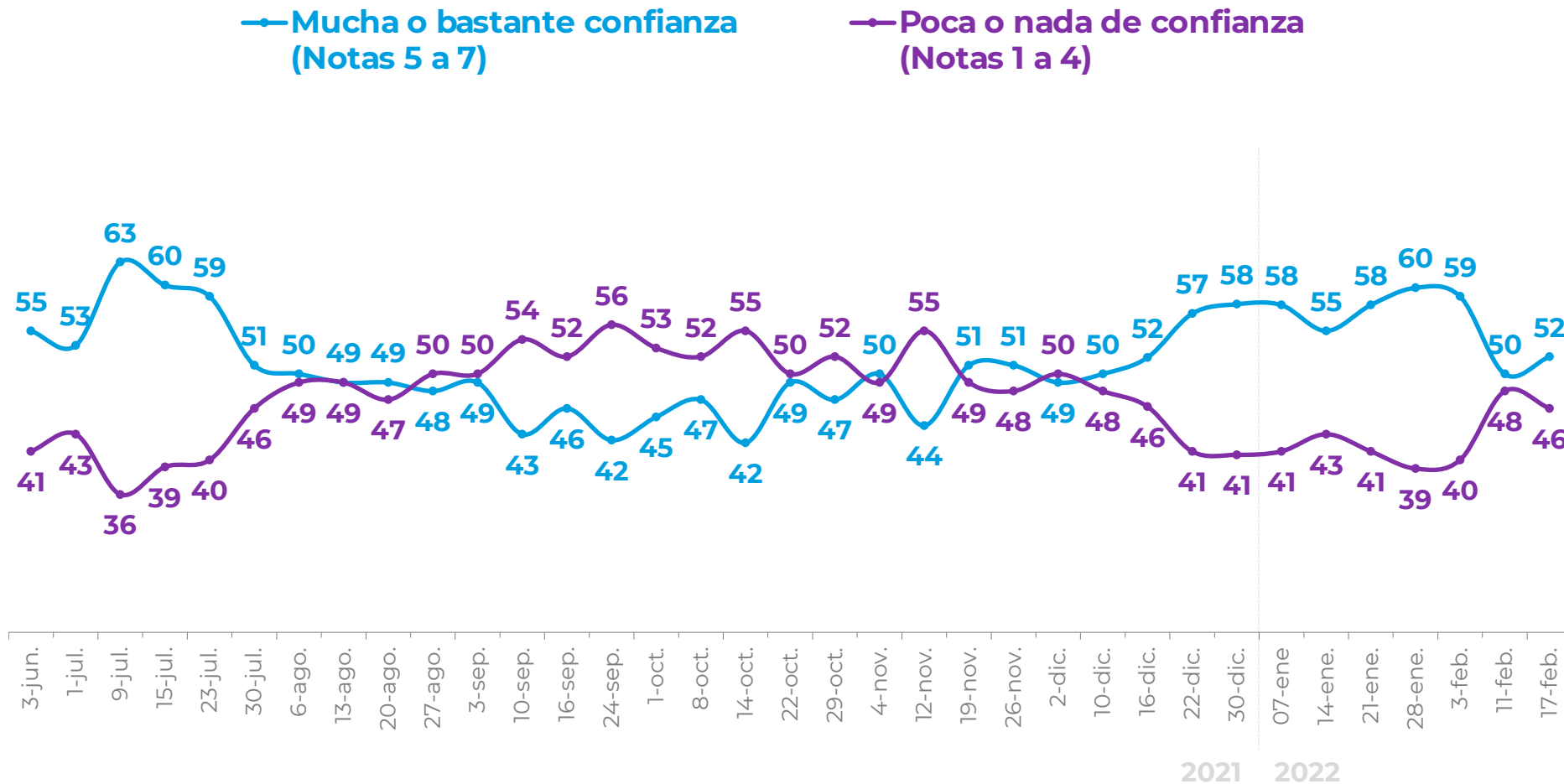
Independiente de su preferencia en la última elección presidencial, ¿Cómo cree usted que le irá a Chile con el nuevo gobierno de Gabriel Boric? %



El 100% de cada medición se completa con la alternativa "NS/NR".

Confianza en la Convención Constituyente

Usando una escala de 1 a 7 como en el colegio, donde 1 es “nada de confianza” y 7 es “mucho confianza”, ¿Cuánta confianza tiene usted en la Convención Constituyente? %



*El 100% de cada medición se completa con la alternativa “No sabe, no responde”.

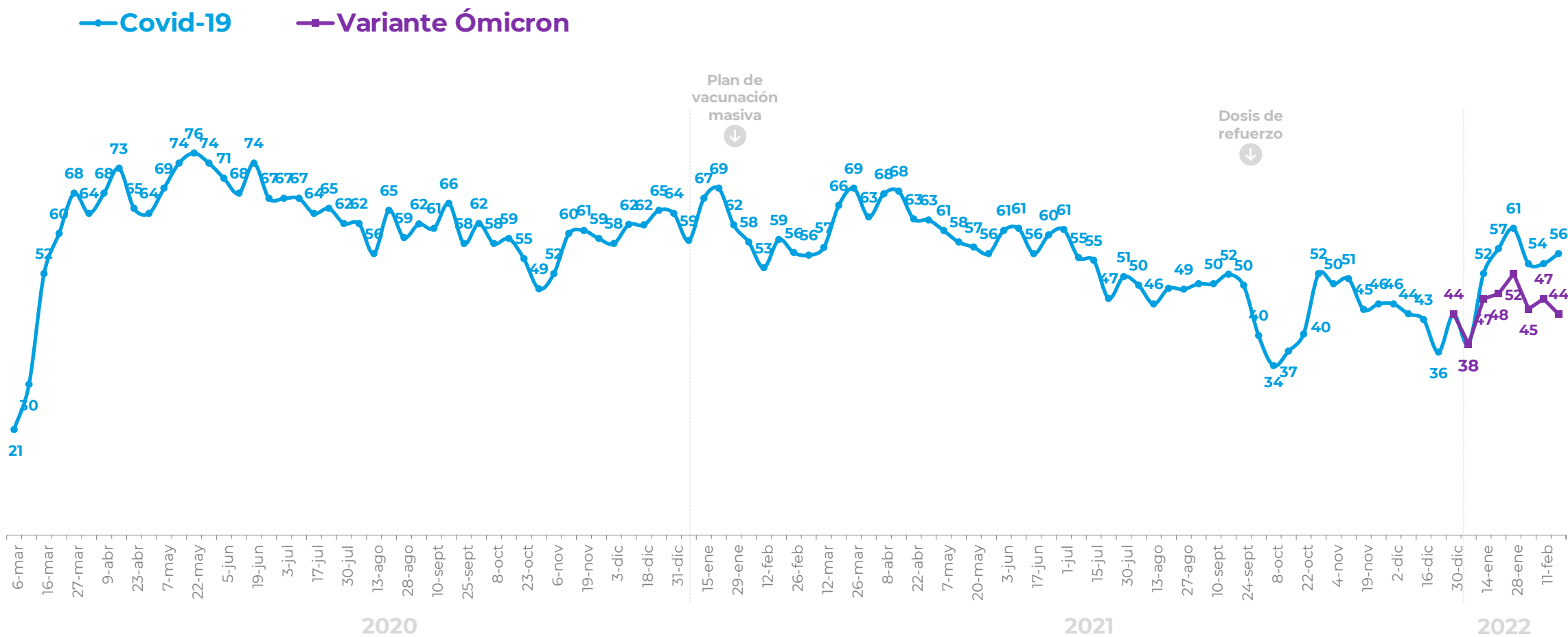


Coronavirus en Chile

Preocupación por contagio de coronavirus

¿Cuan preocupado está usted de la posibilidad de contagiarse con Coronavirus? % **Mucho o bastante**

¿Y cuánto temor tiene de la variante Ómicron del Coronavirus...? % **Mucho o bastante**



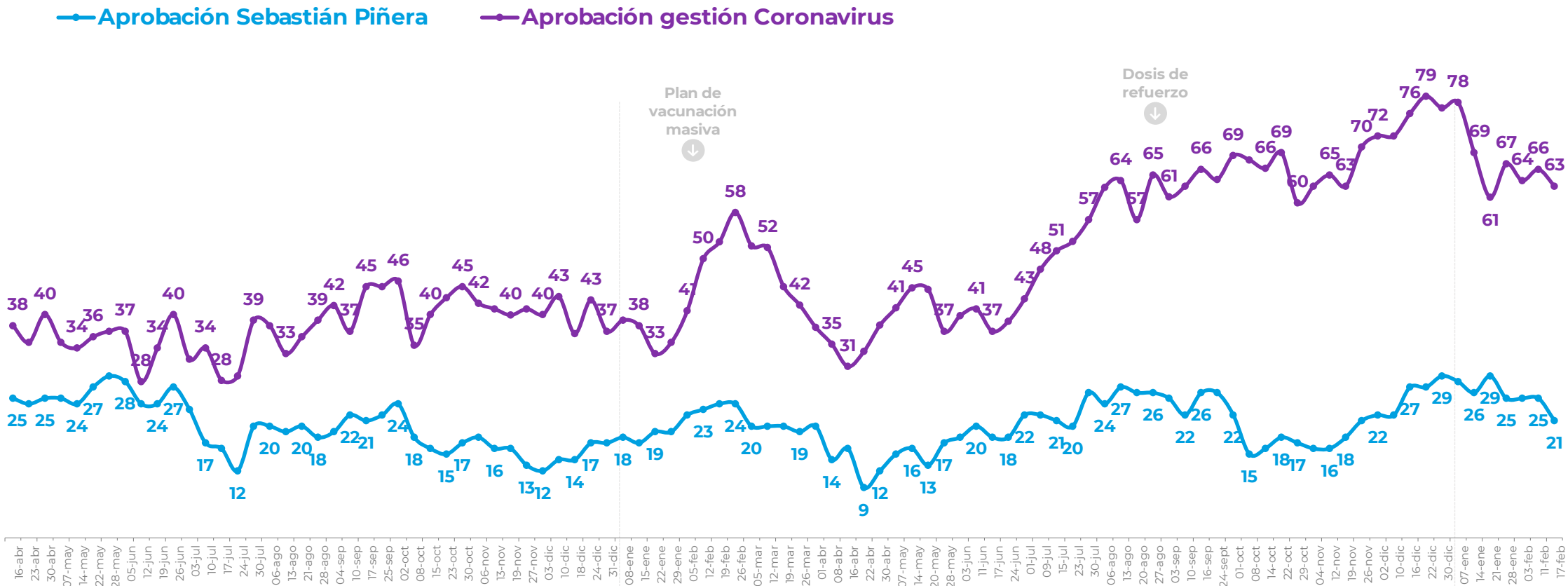
*El 100% se completa con las alternativas “Algo” y “No sabe, no responde”.

Aprobación Presidente Piñera vs. Coronavirus

¿Usted aprueba o desaprueba la forma como Sebastián Piñera está conduciendo su gobierno?

¿Usted aprueba o desaprueba la forma como el gobierno está gestionando la crisis del Coronavirus?

% Aprueba



2020

2021

2022

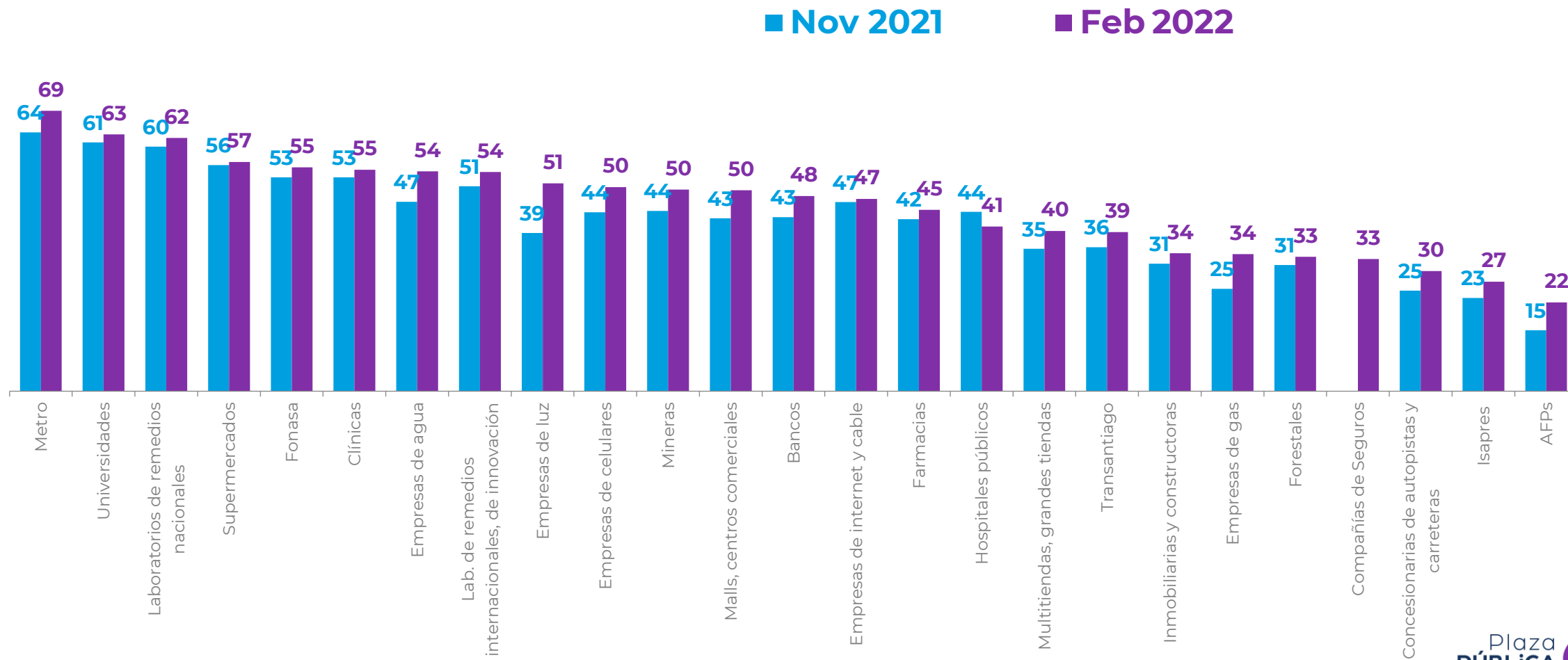


Economía y Sociedad

Confianza en Instituciones e Industrias

Usando una escala de 1 a 7 como en el colegio, donde 1 es “nada de confianza” y 7 es “muchísima confianza”, ¿Cuánta confianza tiene usted en...?

% Notas 5 a 7



Metro y Transantiago, sólo entre residentes de la R. Metropolitana.

Evolutivo: Confianza en Instituciones e Industrias

Usando una escala de 1 a 7 como en el colegio, donde 1 es “nada de confianza” y 7 es “muchísima confianza”,
¿Cuánta confianza tiene usted en...?

% Notas 5 a 7

	2015	2016	2017	2019	Abr 2020	May 2020	Ago 2020	Sept 2020	Dic 2020	Feb 2021	Oct 2021	Nov 2021	Feb 2022	
Metro	51	48	52	63	64	65	63	65	62	65	63	64	69	↑
Universidades								58	58	59	59	61	63	
Laboratorios de remedios nacionales								46	59	61	57	60	62	
Supermercados	50	46	48	57	64	60	68	63	60	63	56	56	57	
Fonasa	57	53	54	53	46	54	57	54	52	55	47	53	55	
Clínicas	55	52	57	57				53	57	54	51	53	55	
Empresas de servicios básicos de agua	47	44	44	42				47	48	46	44	47	54	↑
Lab. de remedios internacionales, de innovación									52	53	52	51	54	
Empresas de servicios básicos de luz	45	43	44	36				38	41	41	39	39	51	↑
Empresas de celulares					46	43	48	46	43	45	48	44	50	↑
Mineras	54	50	52	52	44	46	55	51	43	49	39	44	50	↑
Malls, centros comerciales							45	45	40	36	41	43	50	↑
Bancos	47	46	49	50	44	43	49	51	49	44	43	43	48	↑
Empresas de internet y cable					46	46	43	43	41	42	46	47	47	
Farmacias	28	29	33	36	39	42	55	47	42	48	38	42	45	
Hospitales públicos	42	41	46	49				50	47	51	38	44	41	
Multitiendas, grandes tiendas	36	36	37	39	37	31	40	37	34	34	34	35	40	↑
Transantiago	20	18	21	27	36	38	34	32	35	38	34	36	39	
Inmobiliarias y constructoras	39	39	41	46				42	38	38	31	31	34	
Empresas de servicios básicos de gas	54	55	53	56				61	61	61	25	25	34	↑
Forestales	46	40	34	45				38	37	40	27	31	33	
Compañías de Seguros													33	
Concesionarias de autopistas y carreteras	35	32	36	31				29	26	30	25	25	30	↑
Isapres	25	22	24	21	12	16	22	24	23	23	22	23	27	
AFPs	21	17	15	18	12	13	23	23	21	23	17	15	22	↑

Años 2015 a 2019 corresponde a promedios anuales.

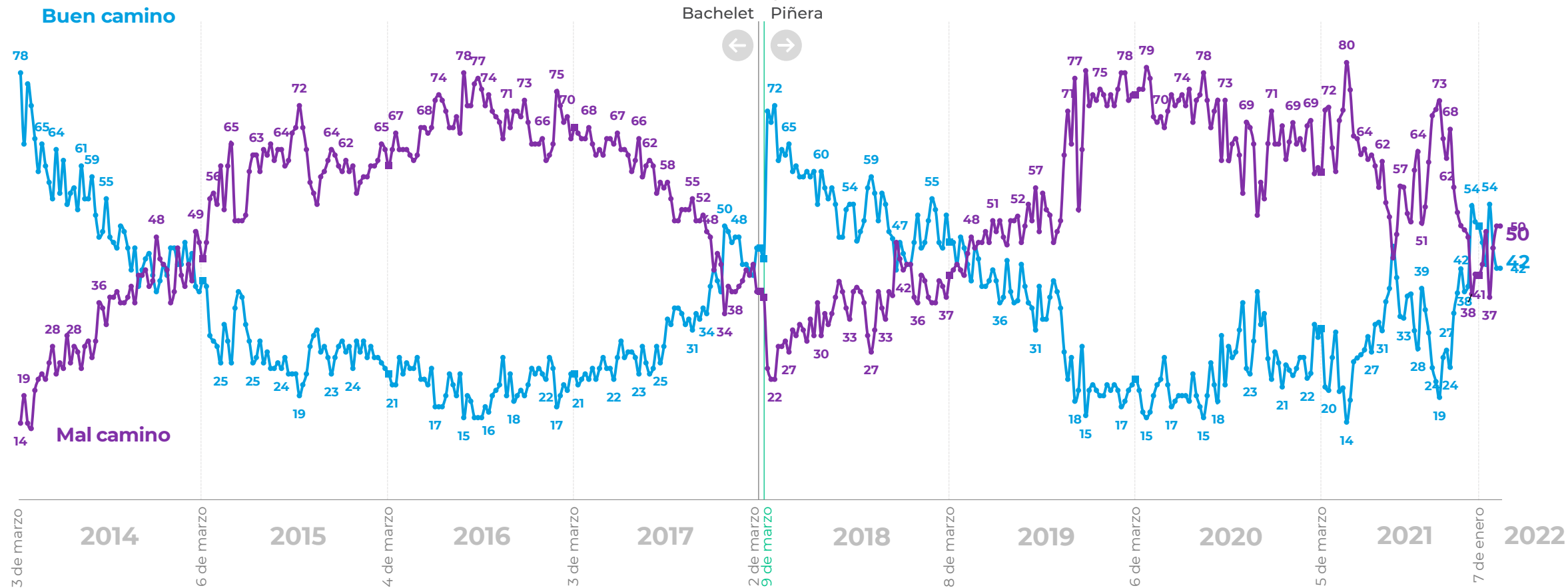
Metro y Transantiago, sólo entre residentes de la R. Metropolitana.

Evaluación del País

Pensando en todos los aspectos políticos, económicos y sociales, ¿Ud. cree que el país va por un buen camino o por un mal camino? %



Michelle Bachelet
Sebastián Piñera



*La diferencia para completar 100% corresponde a las respuestas "Ni por el bueno ni por el malo" y "No sabe, no responde"

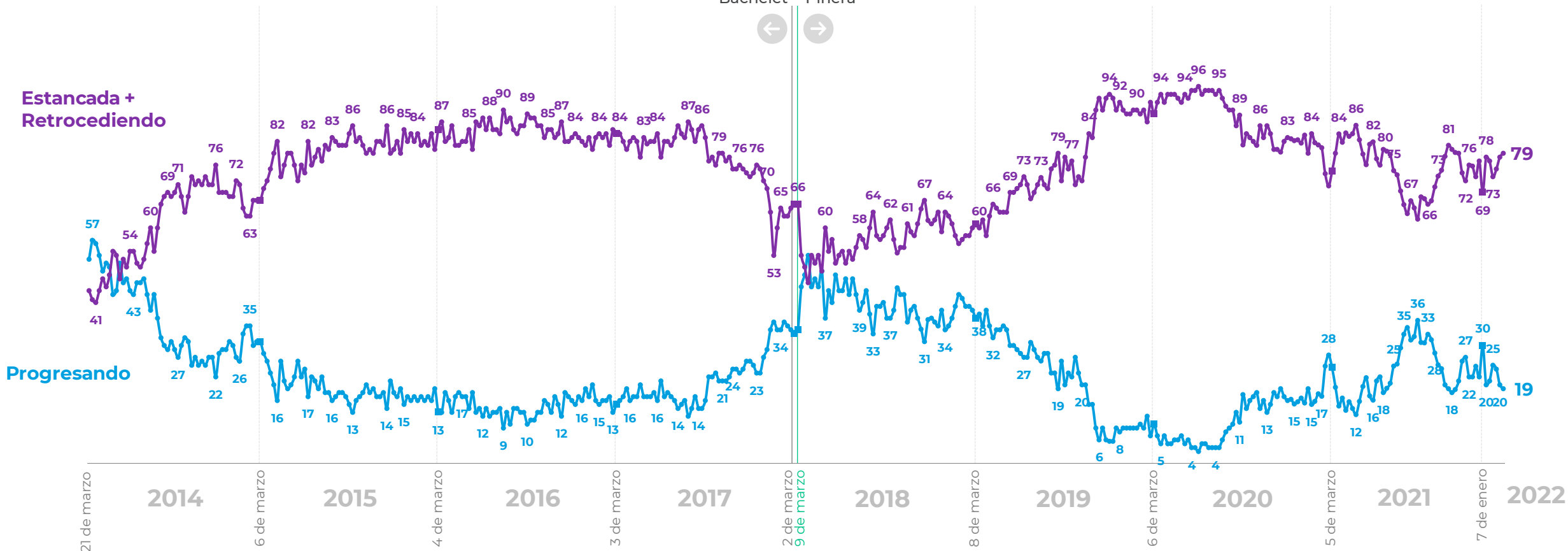
Percepción de progreso económico

¿Ud. cree que en el momento actual la economía chilena está: progresando, estancada o en retroceso? %



Michelle Bachelet

Sebastián Piñera



*La diferencia para completar 100% corresponde a la respuesta "No sabe, no responde"

Expectativas futuro del país

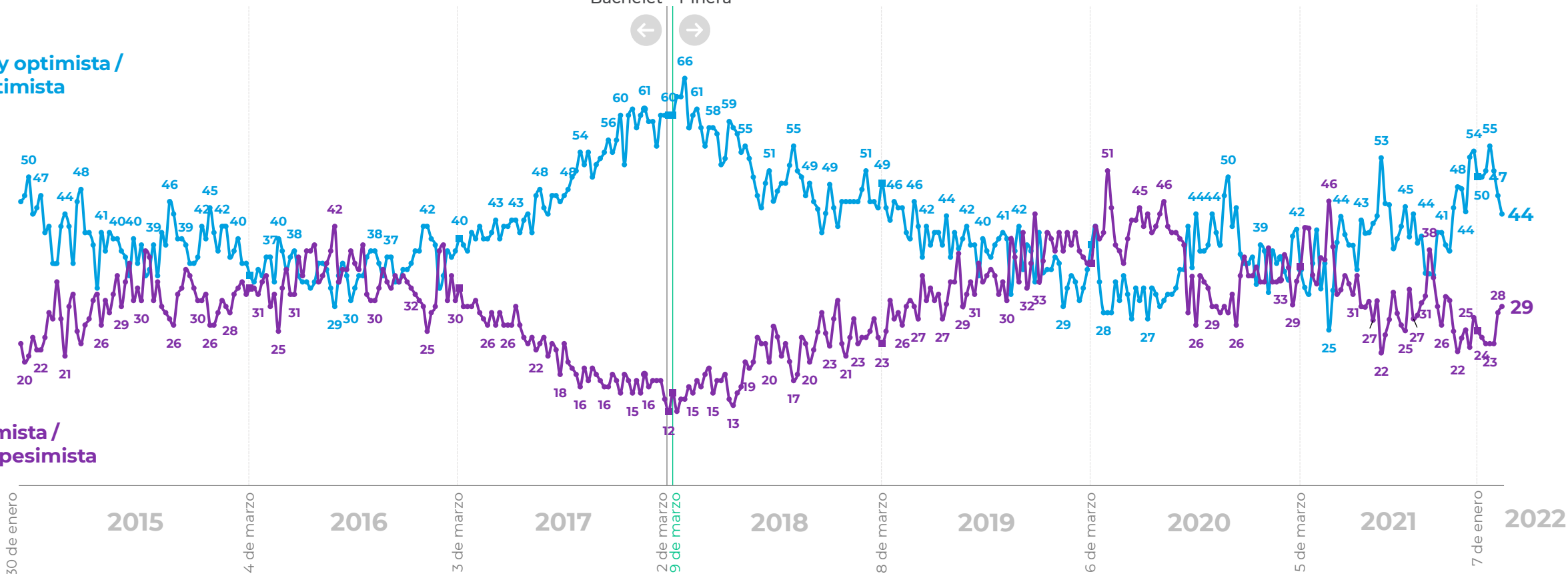
En general, ¿Cómo se siente usted acerca del futuro del país? %



Michelle Bachelet Sebastián Piñera

Muy optimista / Optimista

Pesimista / Muy pesimista



*La diferencia para completar 100% corresponde a las respuestas "Ni optimista ni pesimista" y "No sabe, no responde"

Evaluación económica personal y familiar

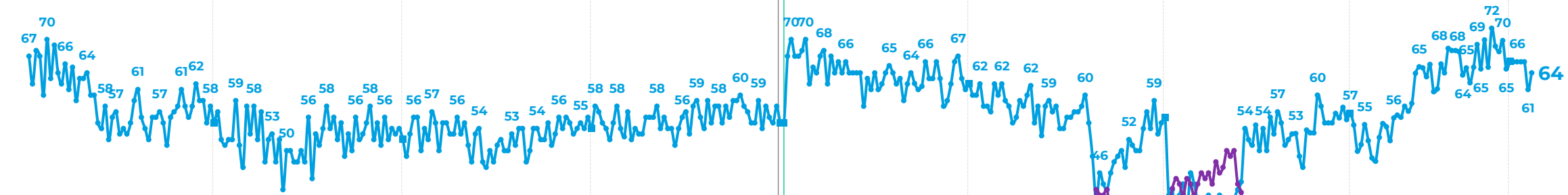
¿Cómo calificaría usted la situación económica actual de usted y su familia? %



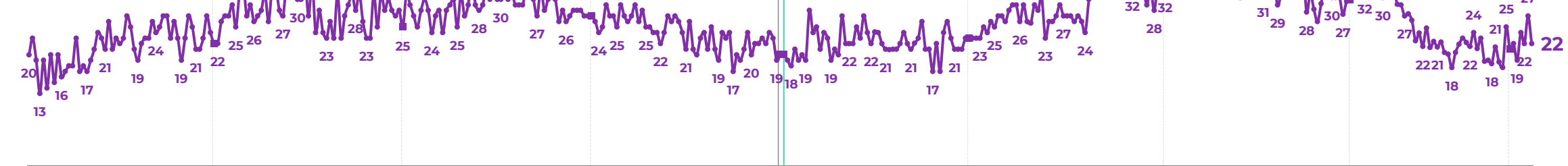
Michelle Bachelet Sebastián Piñera



Muy buena / Buena



Mala / Muy mala



13 de marzo 2014 2014 6 de marzo 2015 4 de marzo 2016 3 de marzo 2017 2 de marzo 9 de marzo 2018 8 de marzo 2019 6 de marzo 2020 5 de marzo 2021 7 de enero 2022

*La diferencia para completar 100% corresponde a las respuestas "Ni buena ni mala" y "No sabe, no responde"

Percepción económica de las empresas

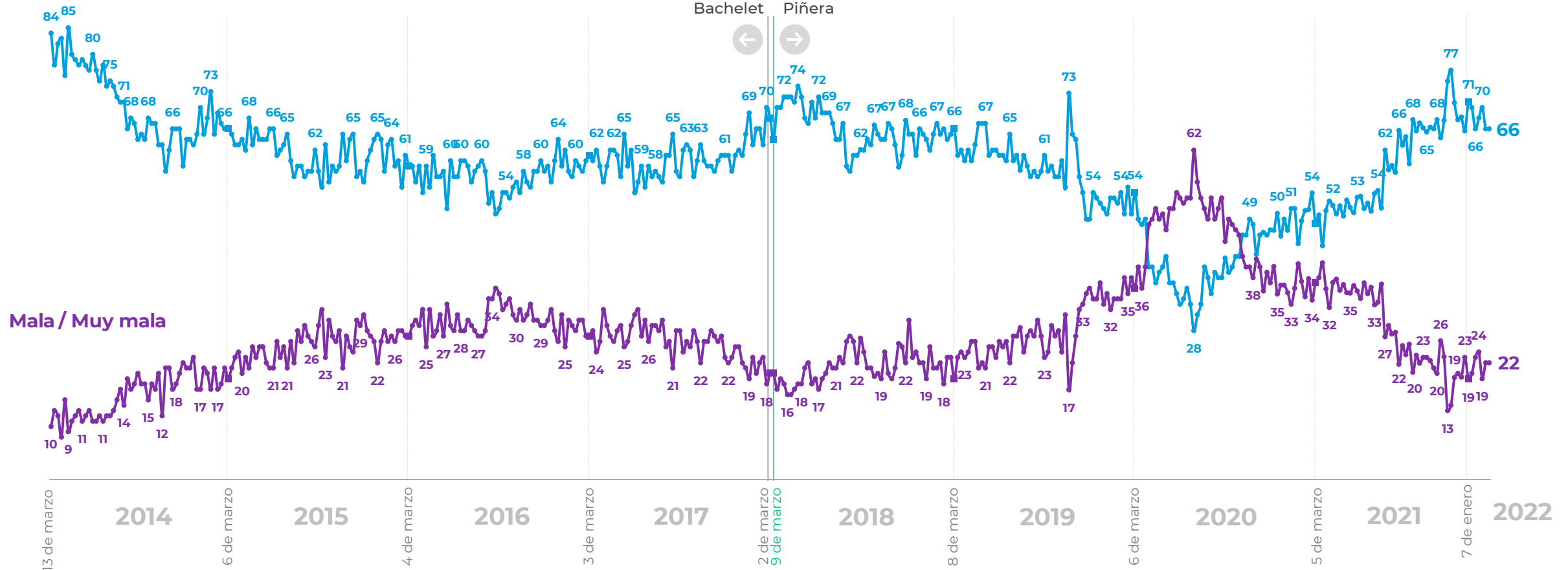
¿Cómo calificaría usted la situación económica actual de las empresas? %



Michelle Bachelet Sebastián Piñera



Muy buena / Buena



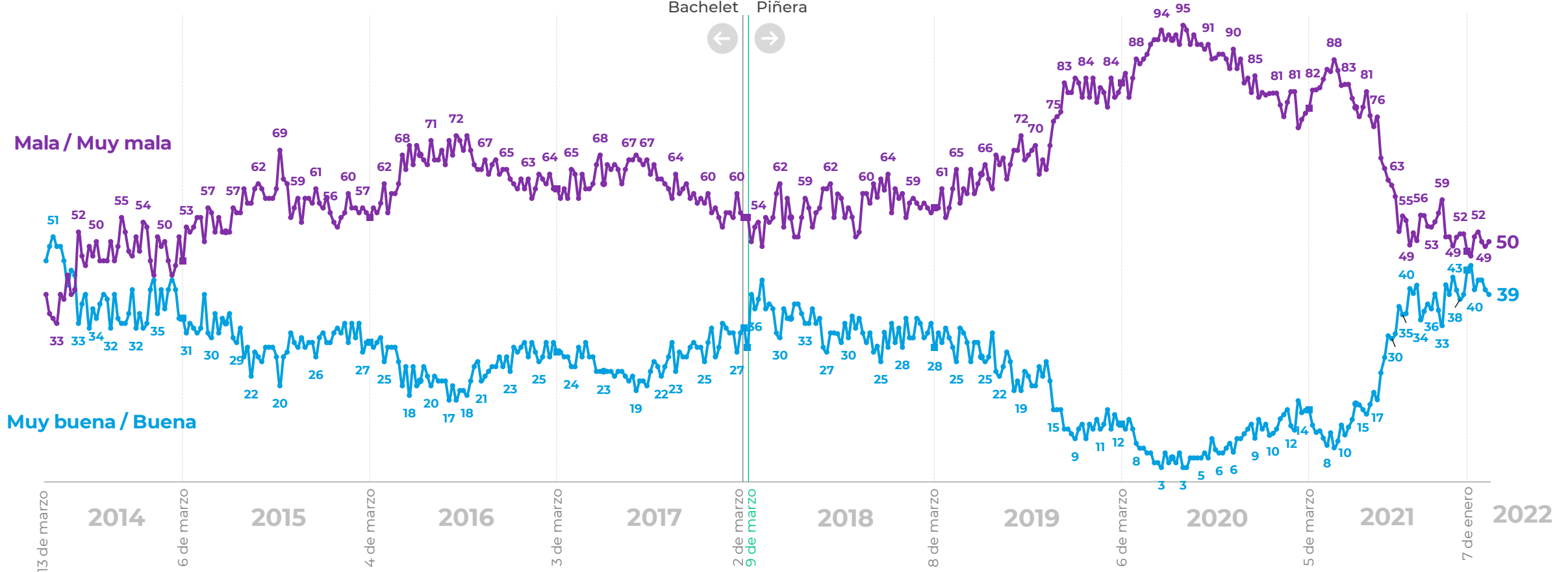
*La diferencia para completar 100% corresponde a las respuestas "Ni buena ni mala" y "No sabe, no responde"

Expectativas de empleo

¿Cómo calificaría usted la situación actual del empleo en el país? %



Michelle Bachelet Sebastián Piñera



*La diferencia para completar 100% corresponde a las respuestas "Ni buena ni mala" y "No sabe, no responde"

Expectativas de consumo

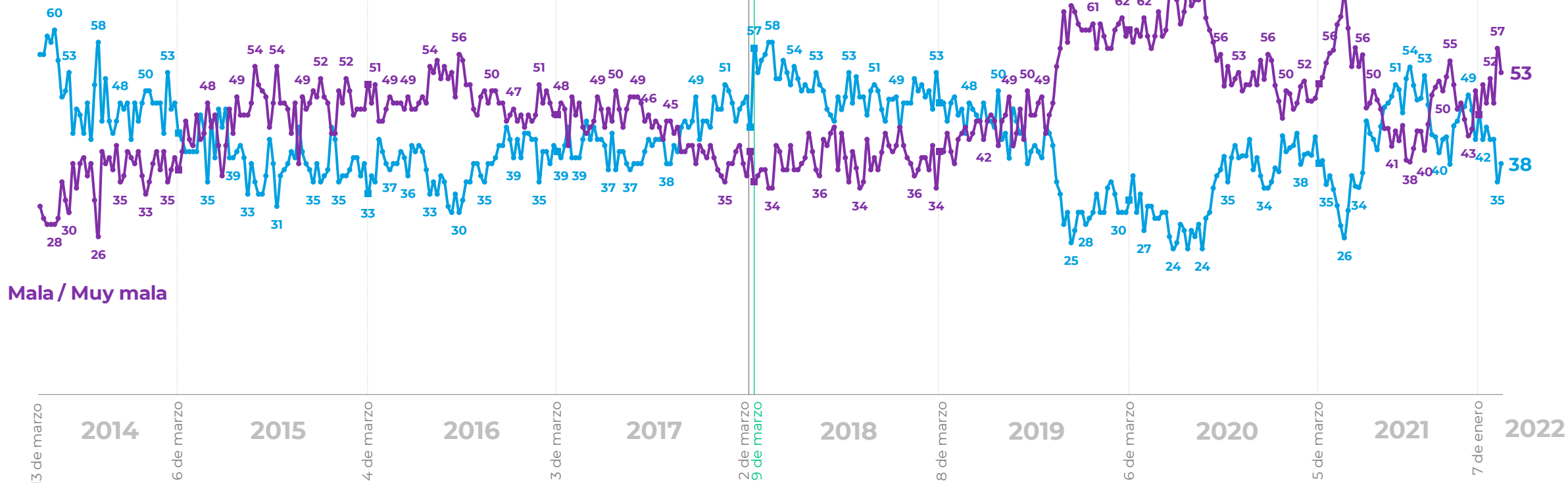
¿Cómo calificaría usted la situación económica de los consumidores para poder comprar bienes y servicios? %



Michelle Bachelet Sebastián Piñera



Muy buena / Buena



Mala / Muy mala

*La diferencia para completar 100% corresponde a las respuestas "Ni buena ni mala" y "No sabe, no responde"



Nueva de Lyon 145 Piso 2,
Providencia Santiago, Chile.
cadem@cadem.cl
+562 2438 6500

www.cadem.cl