



Encuesta Plaza Pública

Segunda semana de Abril - Estudio N°378

Metodología

Técnica

Encuestas Telefónicas aplicadas a través de sistema Cati a celulares de prepago y postpago.

Universo

Hombres y mujeres mayores de 18 años, habitantes en las 16 regiones del país.

Muestreo

Muestreo probabilístico con selección aleatoria de individuo y estratificado previamente por región.

Muestra y cobertura semanal

703 casos. Margen de error de $\pm 3,7$ puntos porcentuales al 95% de confianza.

Se alcanzó una cobertura total de 182 comunas. El 90% de la muestra fue aplicada en población urbana y el 10% en población rural.

Tasa de logro

Para lograr los 703 casos efectivos se realizaron un total de 4.340 llamados, lo que representa una tasa de éxito del 16%.

Ponderación

Los datos fueron ponderados a nivel de sujetos por zona, género y edad, obteniendo una muestra de representación nacional para el universo en estudio.

Fecha de terreno

Miércoles 7 y jueves 8 de abril de 2021.

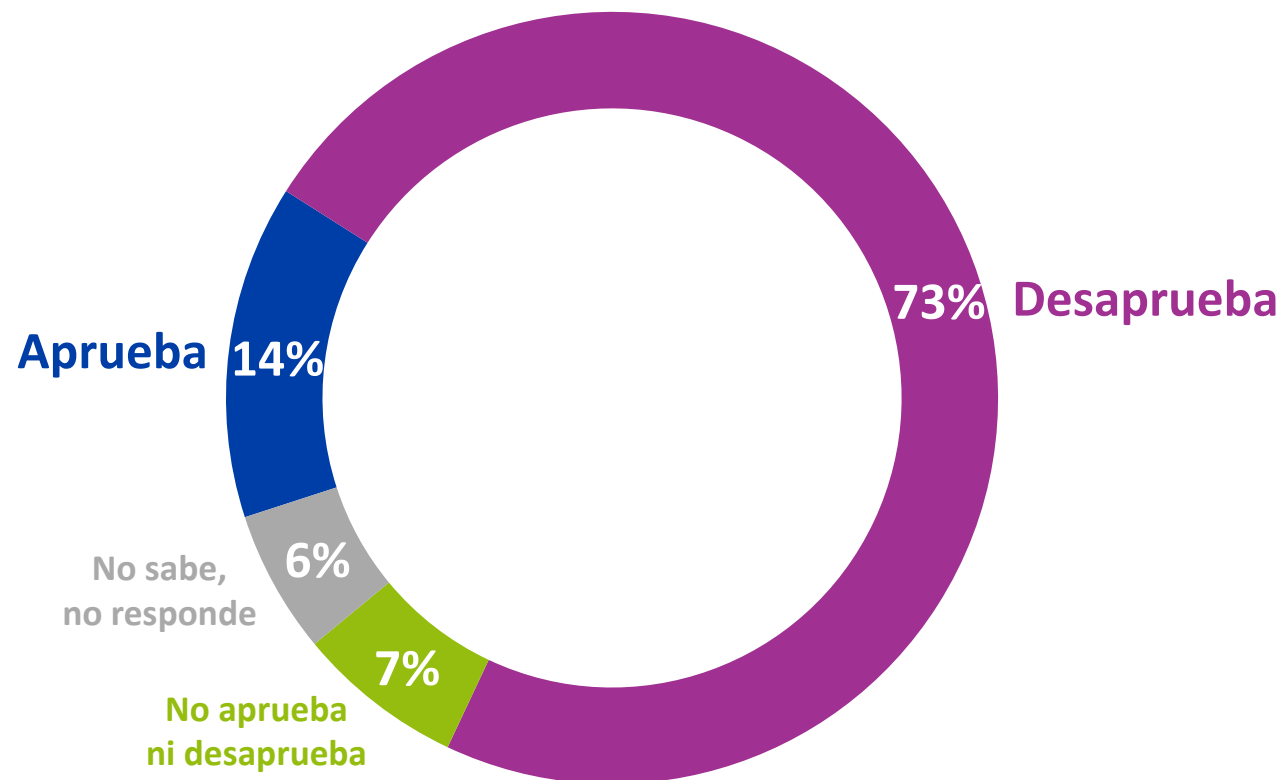
A photograph of Sebastián Piñera, the former President of Chile, speaking at a podium. He is wearing a dark blue suit, a white shirt, and a blue tie. He has his right hand raised in a gesture. A microphone is in front of him. A small Chilean flag is pinned to his lapel. The background is a blurred architectural setting.

APROBACIÓN GOBIERNO

SEBASTIÁN PIÑERA

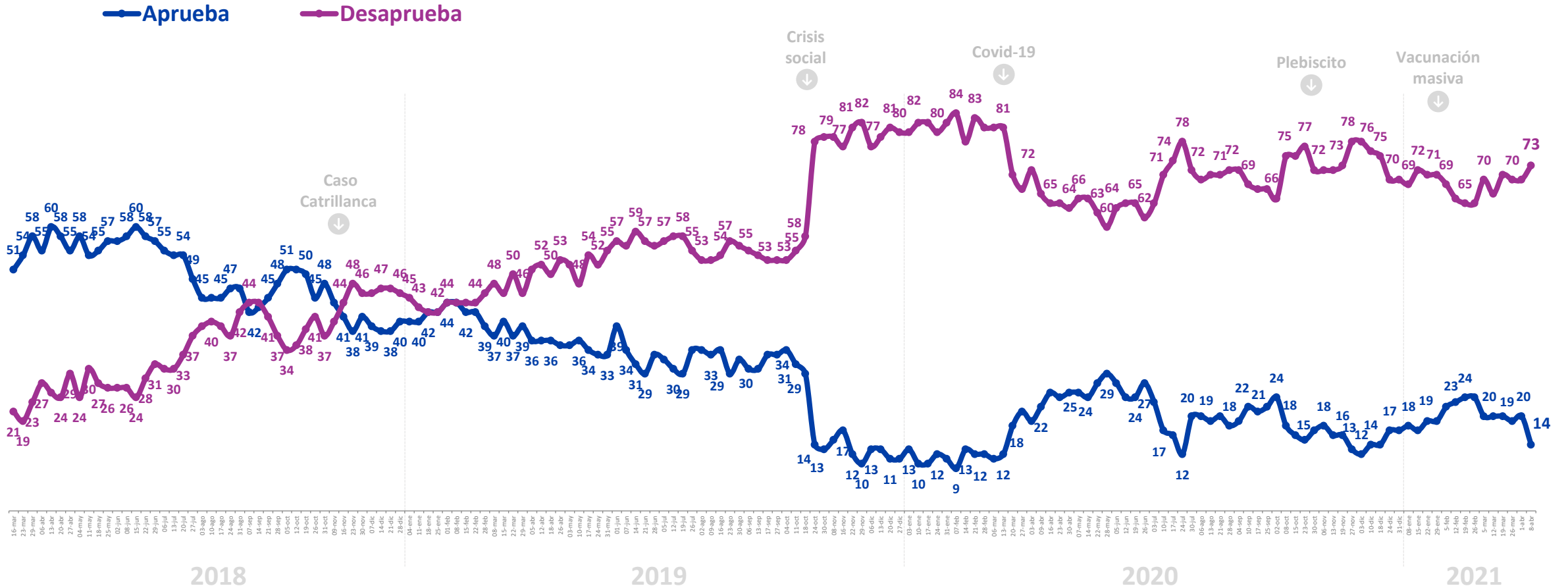
Aprobación Presidencial

Independiente de su posición política, ¿Usted aprueba o desaprueba la forma como **Sebastián Piñera** está conduciendo su gobierno? %



Aprobación Presidencial

Independiente de su posición política, ¿Usted aprueba o desaprueba la forma como **Sebastián Piñera** está conduciendo su gobierno? %



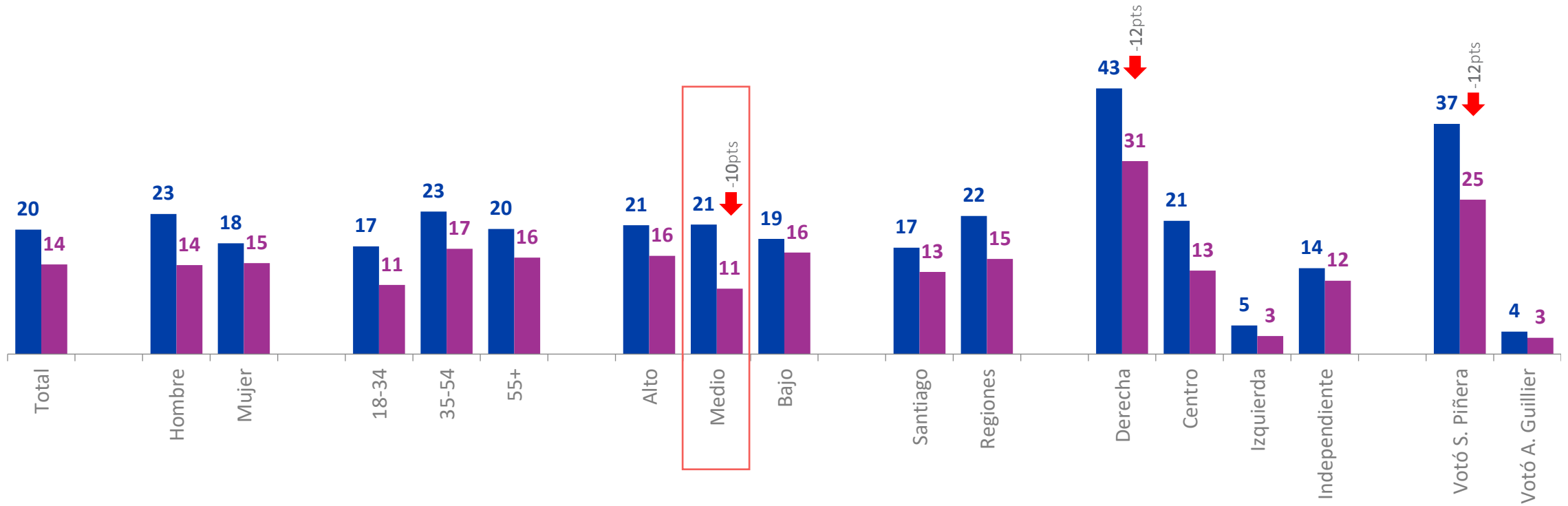
*Se omiten categorías “No aprueba ni desaprueba” y “No sabe, no responde”

Aprobación Presidencial

Independiente de su posición política, ¿Usted aprueba o desaprueba la forma como **Sebastián Piñera** está conduciendo su gobierno?

% Aprueba

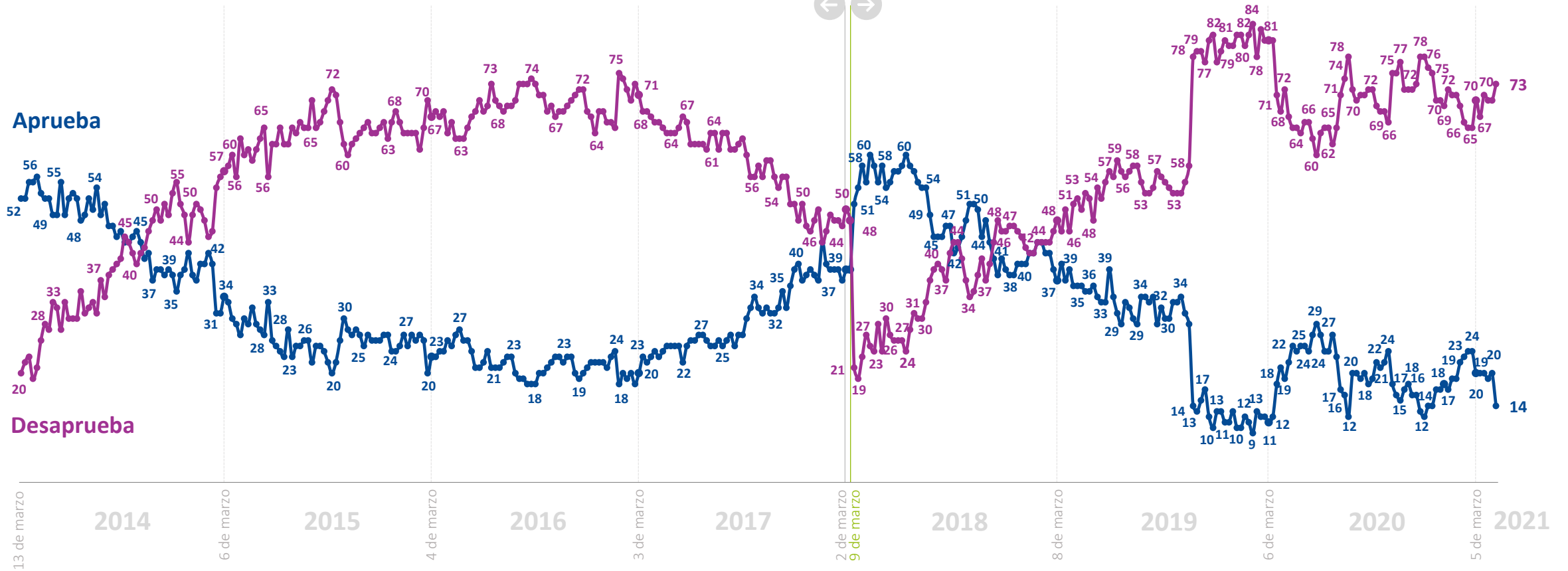
■ 1 de Abril ■ 8 de Abril



Histórico. Aprobación Presidencial



Michelle Bachelet Sebastián Piñera



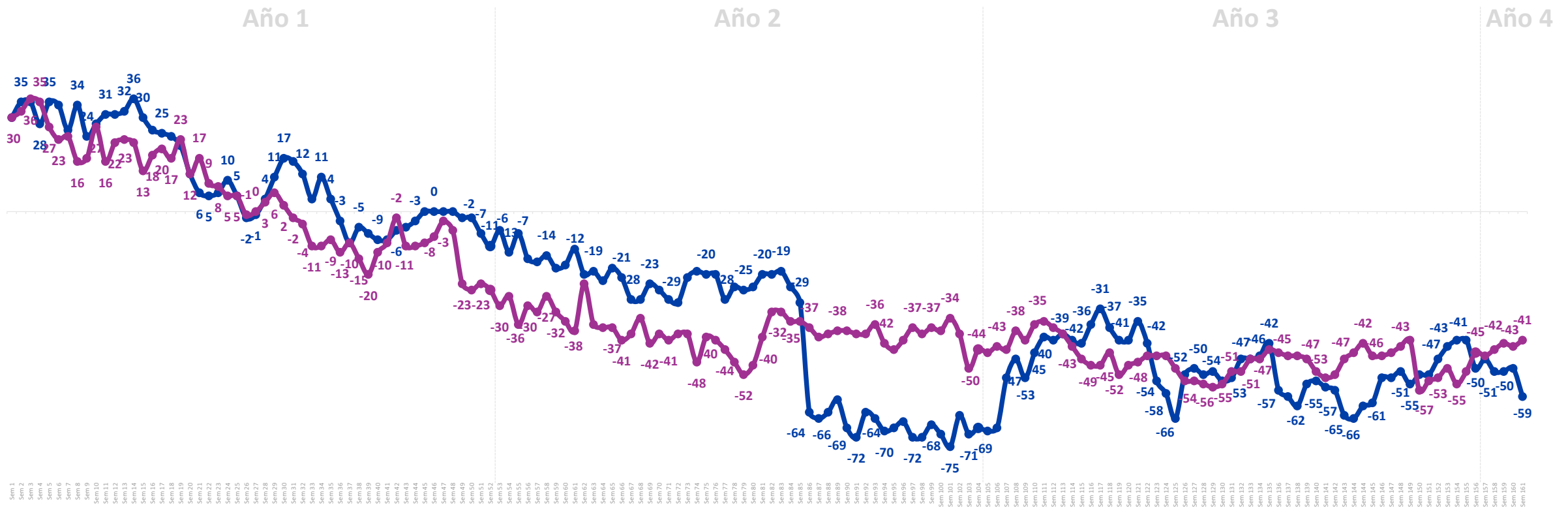
*Se omiten categorías "No aprueba ni desaprueba" y "No sabe, no responde"

Neto de Aprobación Presidencial

(% aprobadores – desaprobadores)

—●— Neto aprobación Piñera

—●— Neto aprobación Bachelet



*Diferencia entre aprobadores y desaprobadores

CORONAVIRUS EN CHILE



#démonos reTodos

PLAN DE ACCIÓN
CORONAVIRUS
COVID-19

Enrique Paris
Ministro de Salud

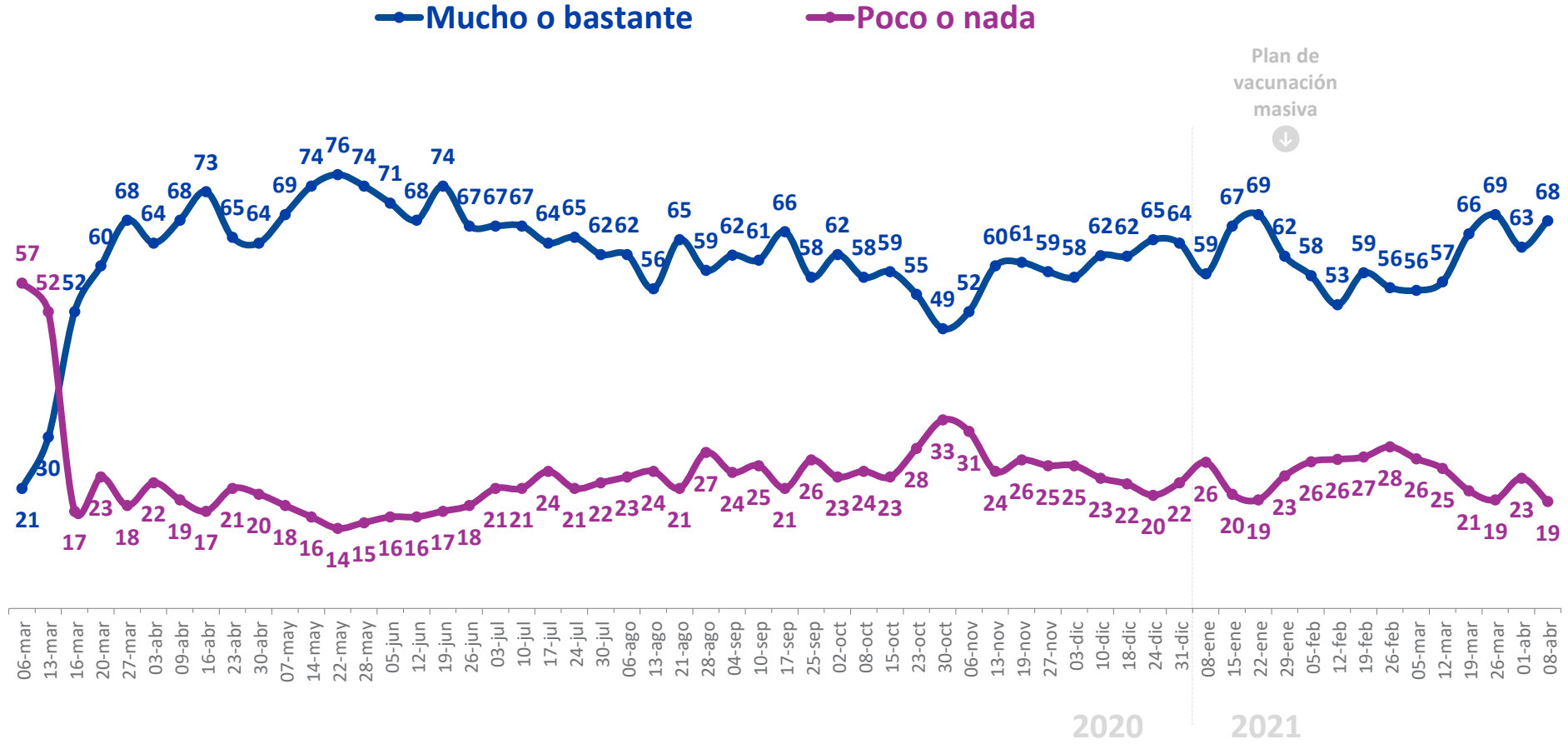
#

go

#

Preocupación por contagio de coronavirus

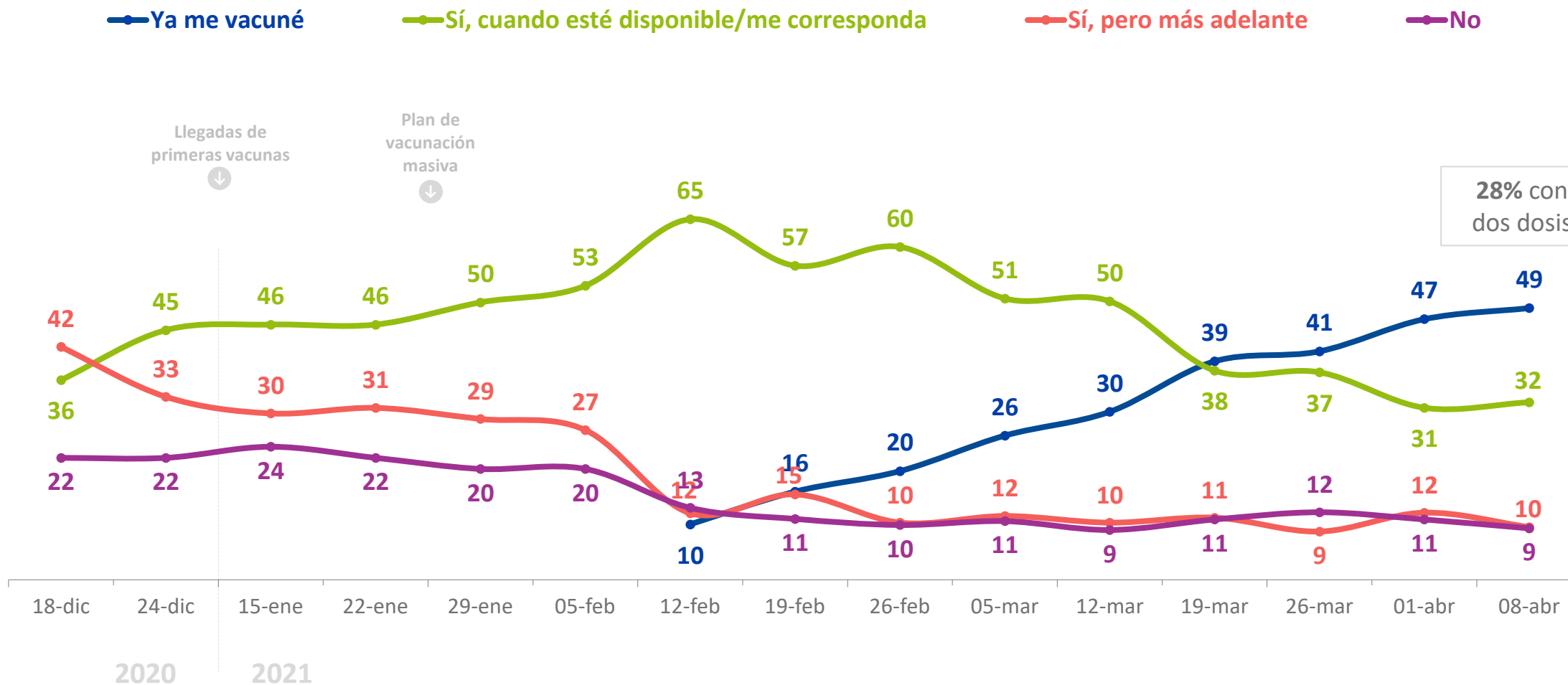
¿Cuan preocupado está usted de la posibilidad de contagiarse con Coronavirus? %



*Se excluyen alternativas "Algo" y "No sabe, no responde".

Disposición a vacunarse contra el Coronavirus

Ahora que la vacuna está disponible, ¿Usted buscaría que se la administraran? %



*El 100% de cada medición se completa con la alternativa "No sabe, no responde".

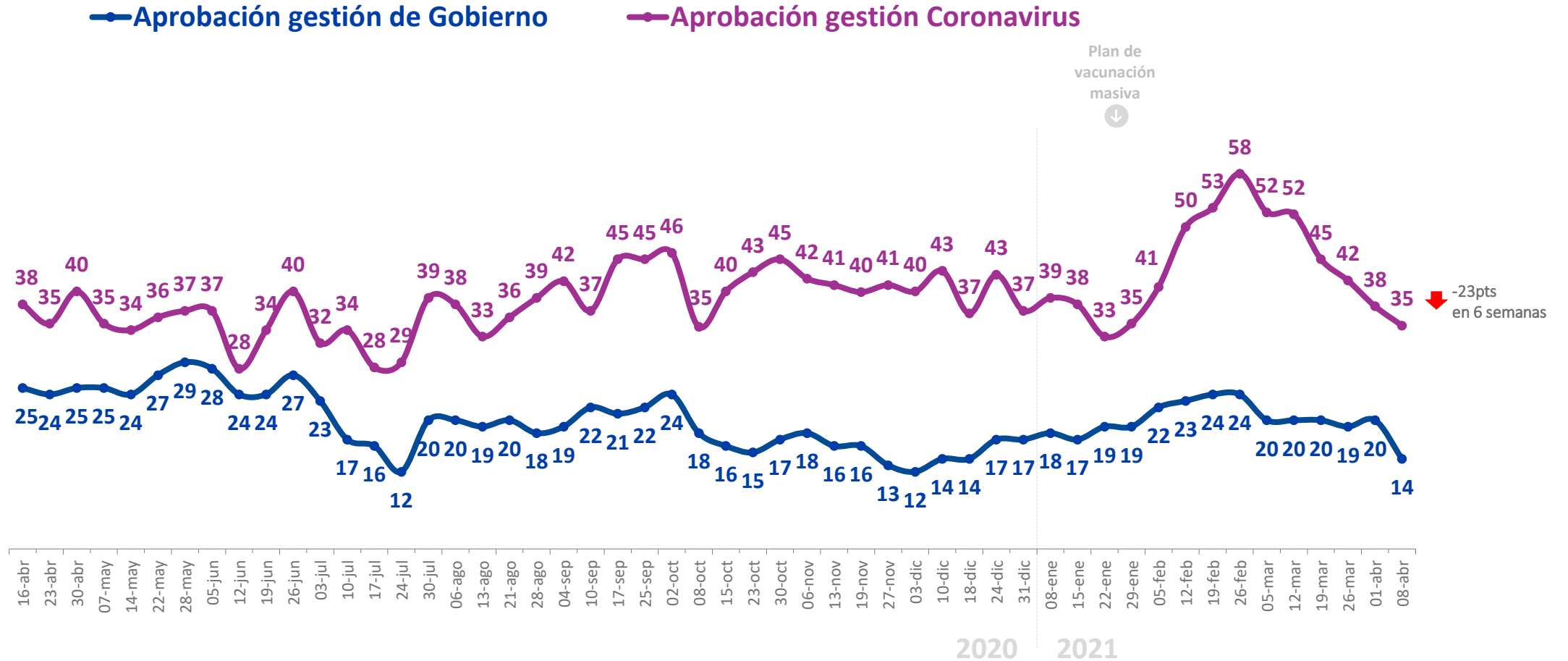
**Antes del 12 de febrero se preguntaba "Si la vacuna contra el Coronavirus estuviera disponible, ¿Usted...?".

Gestión del Gobierno y la crisis del Covid-19

¿Usted aprueba o desaprueba la forma como Sebastián Piñera está conduciendo su gobierno?

¿Usted aprueba o desaprueba la forma como el gobierno está gestionando la crisis del Coronavirus?

% Aprueba



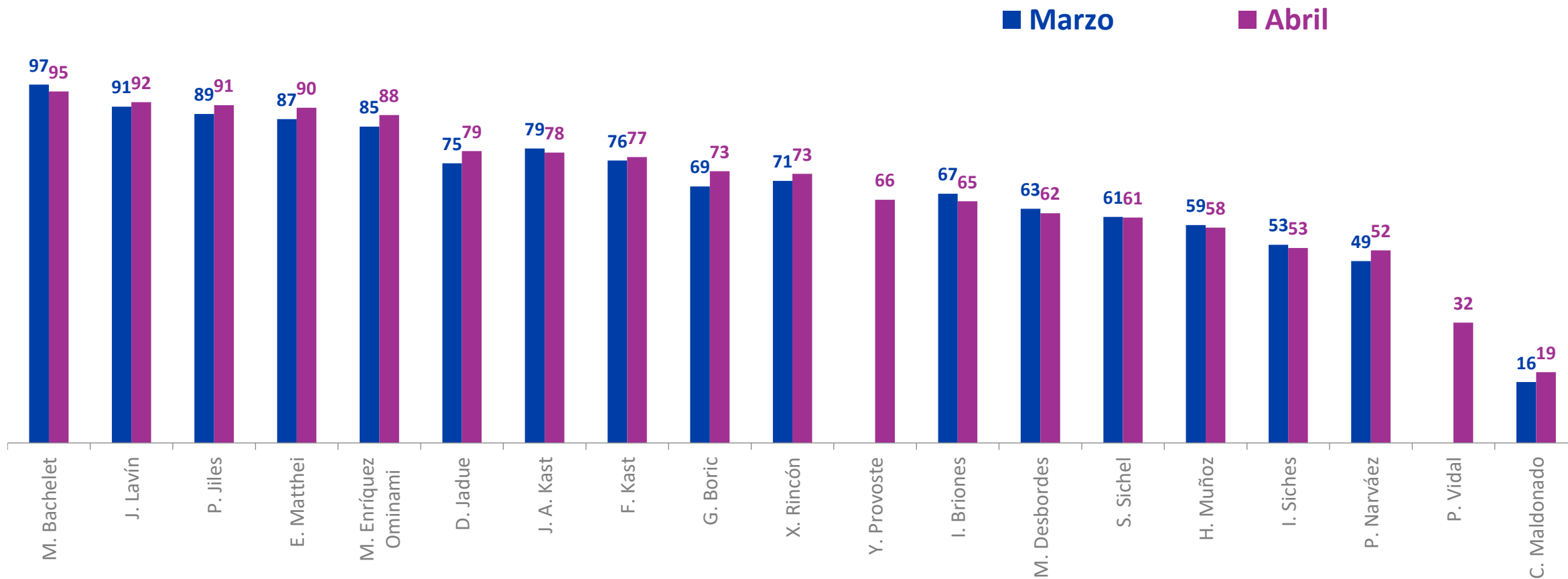


PERSONAJES POLÍTICOS

Conocimiento Personajes Políticos

¿Usted conoce o ha oído hablar de...?

% Que conoce



Conocimiento Personajes Políticos

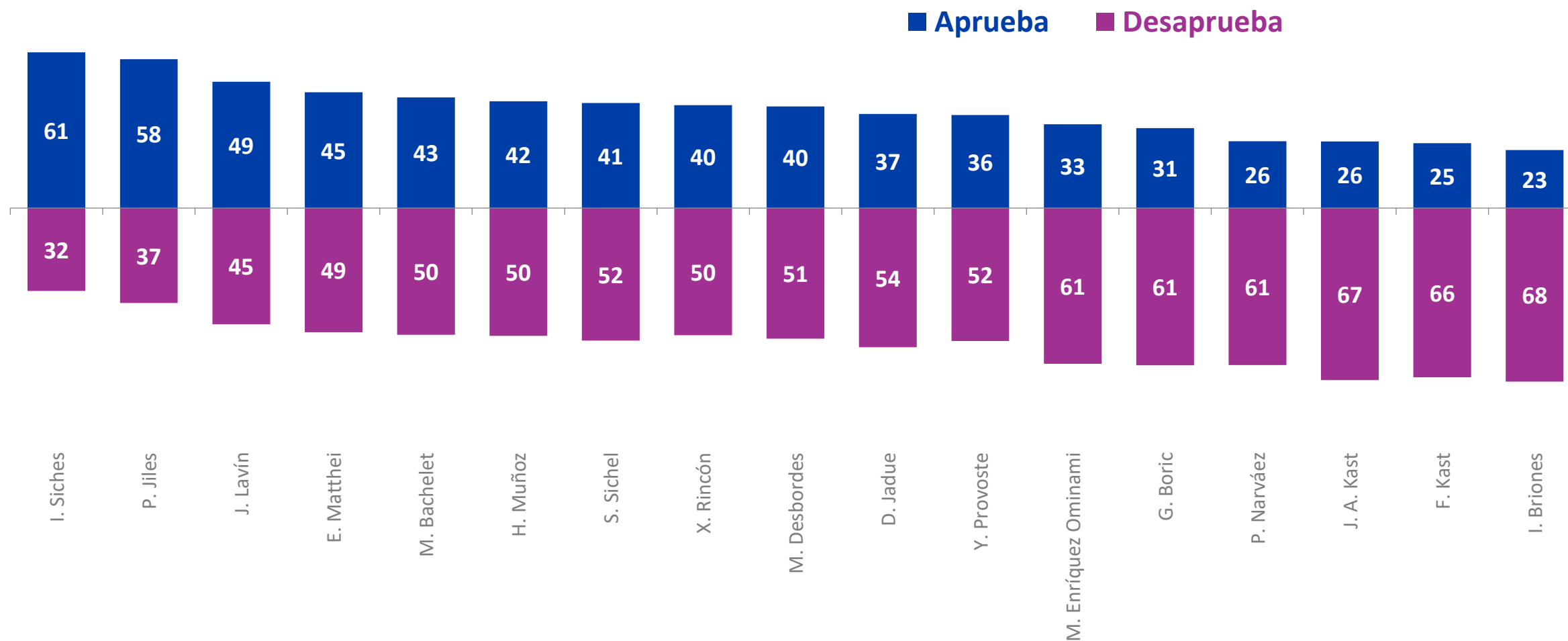
¿Usted conoce o ha oído hablar de...?

% Que conoce

	Abr. 2018	May. 2018	Jun. 2018	Jul. 2018	Ago. 2018	Sept. 2018	Oct. 2018	Nov. 2018	Dic. 2018	Ene. 2019	Feb. 2019	Mar. 2019	Abr. 2019	May. 2019	Jul. 2019	Ago. 2019	Sept. 2019	Oct. 2019	Nov. 2019	Dic. 2019	Ene. 2020	Feb. 2020	Mar. 2020	Abr. 2020	May. 2020	Jun. 2020	Jul. 2020	Ago. 2020	Sept. 2020	Oct. 2020	Nov. 2020	Dic. 2020	Ene. 2021	Feb. 2021	Mar. 2021	Abr. 2021	
M. Bachelet	99	99	99	99	99	99	99	99	98	97	99	98	99	98	98	97	98	98	98	96	97	96	98	97	95	97	97	98	97	98	97	97	96	96	97	95	
J. Lavín	95	94	97	96	94	95	94	97	94	95	91	92	94	95	95	93	92	94	95	94	95	93	91	93	91	91	90	92	91	92	92	92	93	92	91	91	92
P. Jiles										87				87														86	86	89	89	92	90	89	89	91	
E. Matthei				94	94	95		96	94	92	90	90	92	93	93	91	89	91	94	93	93	90		92	89	90	86	90	91	91	89	92	93	89	87	90	
M. E. Ominami																		89									88		88	86				86	85	88	
D. Jadue	66	60	62			64			63	60	62	62	69	63	65	66	64	65	71	69	70	71	69	69	68	62	67	73	74	77	76	77	78	73	75	79	
J. A. Kast	87	84	84	85	81	82	81	86	82	80	79	81	80	80	81	81	80	78	85	85	85	83	81	84	79	77	78	82	81	82	81	83	82	77	79	78	
F. Kast	86	81	83	84	81	83	81	85	82	81	77	81	81	83	80	81	79	77	86	84	83	82	80	82	78	77	76	80	81	80	80	83	81	75	76	77	
G. Boric	72	68	71	69	70	70	71	77	71	71	69	69	69	69	69	68	65	68	76	77	76	75	76	74	67	66	68	72	73	71	73	72	69	67	69	73	
X. Rincón	76	75	75	74	74	74	71	74		72	68	70	71	72	70	68	69	70	78	74	72	75		70	67	69	65	75	70	72	73	76	70	71	71	73	
Y. Provoste	71	65						68																													66
I. Briones																			43	60	59	64	61	59	65	65	67	73	74	71	71	77	75	76	72	67	65
M. Desbordes														32					46	43	50	47	49	45	40	44	46							57	59	63	62
S. Sichel															29	29	30	38	35	37	41	42	35	41	55		52	56	54	54	58	57	59	57	61	61	
H. Muñoz	64	55	55	59	57	54	61	56	57	59	51	55	61	56	51	53	53	54	63	59	59	60	59	55	53	50	51	54	56	56	59	60	54	55	59	58	
I. Siches																									40	45	44	47	49	50	50	48	46	45	53	53	
P. Narváez																																		40	44	49	52
P. Vidal																					31	35			31							40	33			32	
C. Maldonado														17									17								20				14	16	19

Aprobación Personajes Políticos

Independiente de su posición política, ¿Usted aprueba o desaprueba el desempeño político de...? %



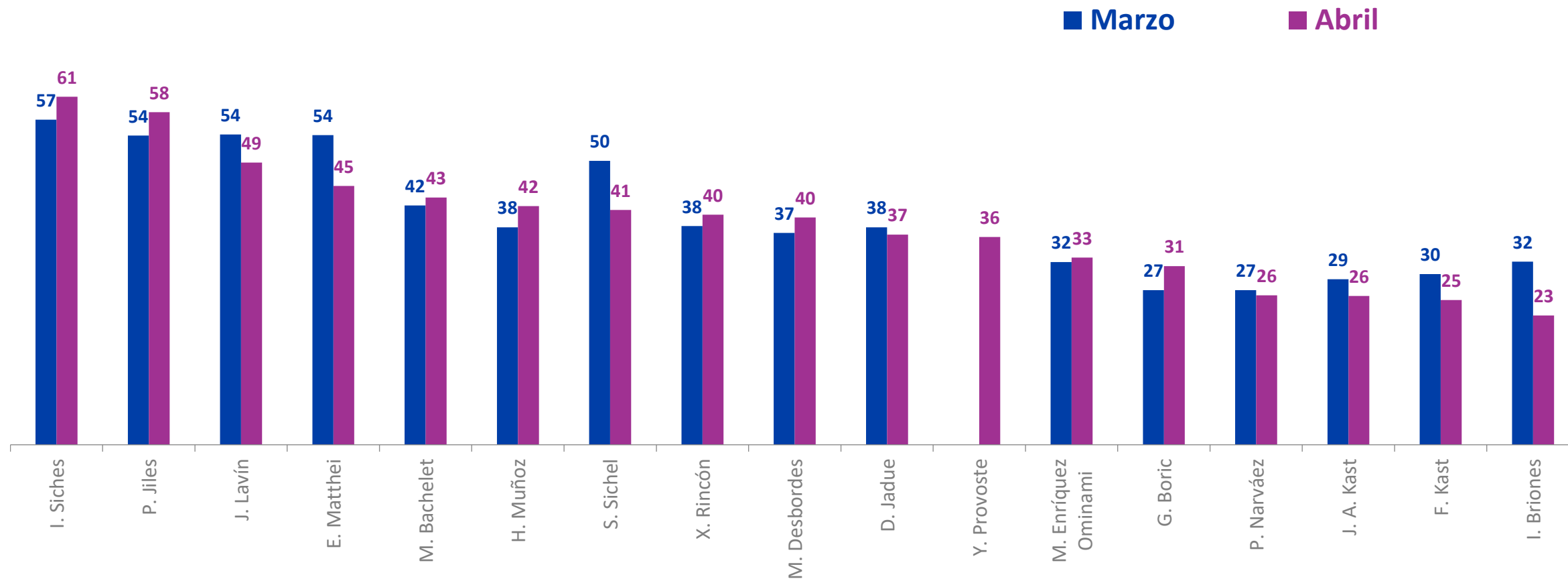
Casos: En base a conocimiento de cada personaje político.

*Sólo personajes con 40% o más de conocimiento.

Aprobación Personajes Políticos

Independiente de su posición política, ¿Usted aprueba o desaprueba el desempeño político de...?

% Aprueba



Casos: En base a conocimiento de cada personaje político.

*Sólo personajes con 40% o más de conocimiento.

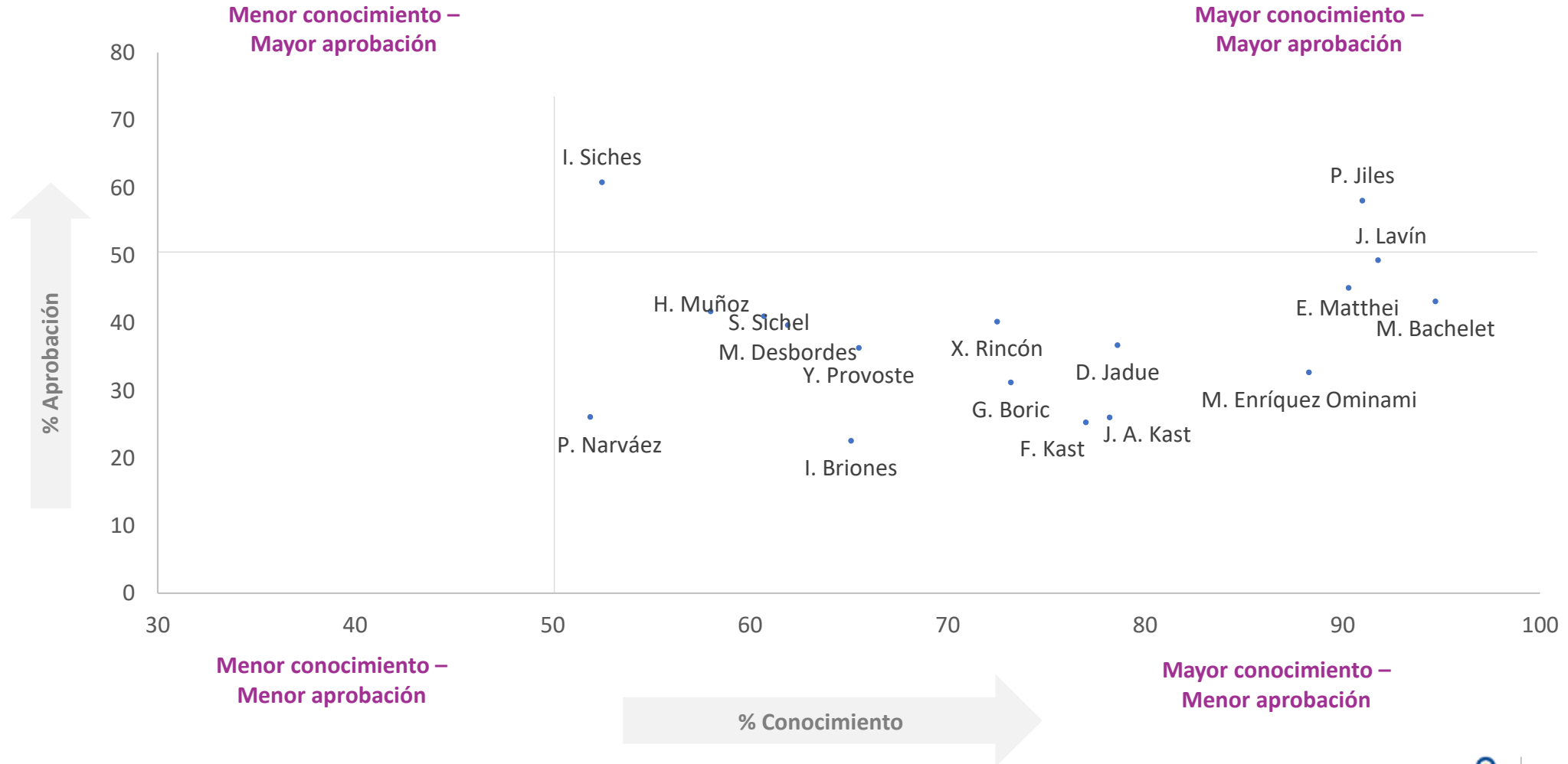
Aprobación Personajes Políticos

Independiente de su posición política, ¿Usted aprueba o desaprueba el desempeño político de...?

% Aprueba

	Abr. 2018	May. 2018	Jun. 2018	Jul. 2018	Ago. 2018	Sept. 2018	Oct. 2018	Nov. 2018	Dic. 2018	Ene. 2019	Feb. 2019	Mar. 2019	Abr. 2019	May. 2019	Jul. 2019	Ago. 2019	Sept. 2019	Oct. 2019	Nov. 2019	Dic. 2019	Ene. 2020	Feb. 2020	Mar. 2020	Abr. 2020	May. 2020	Jun. 2020	Jul. 2020	Ago. 2020	Sept. 2020	Oct. 2020	Nov. 2020	Dic. 2020	Ene. 2021	Feb. 2021	Mar. 2021	Abr. 2021		
I. Siches																										61	61	61	60	61	63	62	64	59	57	61		
P. Jiles									40					36													50	53	59	65	61	58	57	54	58			
J. Lavín	70	74	72	71	74	73	71	73	74	74	72	74	77	72	75	72	71	75	59	61	58	63	61	72	63	61	62	62	58	57	46	53	55	54	54	49		
E. Matthei				57	54	55		56	53	55	52	56	53	55	51	51	50	55	37	37	41	38		48	48	53	45	50	48	54	48	47	50	51	54	45		
M. Bachelet	46	43	43	43	40	45	40	41	51	50	52	49	48	46	54	50	54	53	36	39	40	36	40	38	41	42	47	43	45	44	43	42	43	44	42	43		
H. Muñoz	66	64	62	57	58	60	63	67	58	55	57	61	55	55	52	52	54	52	38	44	40	43	43	47	45	47	50	41	51	49	32	45	41	45	38	42		
S. Sichel																					39	39		58	50		52	52	53	46	43	43	49	40	50	41		
X. Rincón	43	47	45	45	45	48	43	47		43	43	48	43	46	40	40	45	40	26	29	33	30		38	36	37	42	41	47	47	39	43	38	43	38	40		
M. Desbordes														29					44	48	41	43	47	43	46	44	50						43	40	37	40		
D. Jadue	36	40	37			47			39	45	40	39	35	37	42	42	40	42	39	41	37	33	37	37	41	42	47	45	47	47	43	47	39	42	38	37		
Y. Provoste	42	39						39																													36	
M. E. Ominami																26											37		41	30				34	32	33		
G. Boric	55	57	59	59	59	62	56	53	55	43	46	47	47	49	50	47	52	54	46	39	37	35	37	35	32	35	41	36	41	35	31	39	34	35	27	31		
P. Narváez																																			30	30	27	26
J. A. Kast	42	35	37	36	37	39	38	38	33	39	38	37	37	38	37	34	35	30	23	26	25	26	23	29	26	28	27	24	27	28	23	25	27	26	29	26		
F. Kast	51	43	46	46	42	45	46	51	43	44	44	43	47	44	42	41	42	37	31	32	29	29	28	35	33	34	32	28	32	34	30	27	32	31	30	25		
I. Briones																		36	41	38	43	45	44	52	49	56	38	44	46	43	30	32	41	37	32	23		

Conocimiento y aprobación personajes políticos en abril

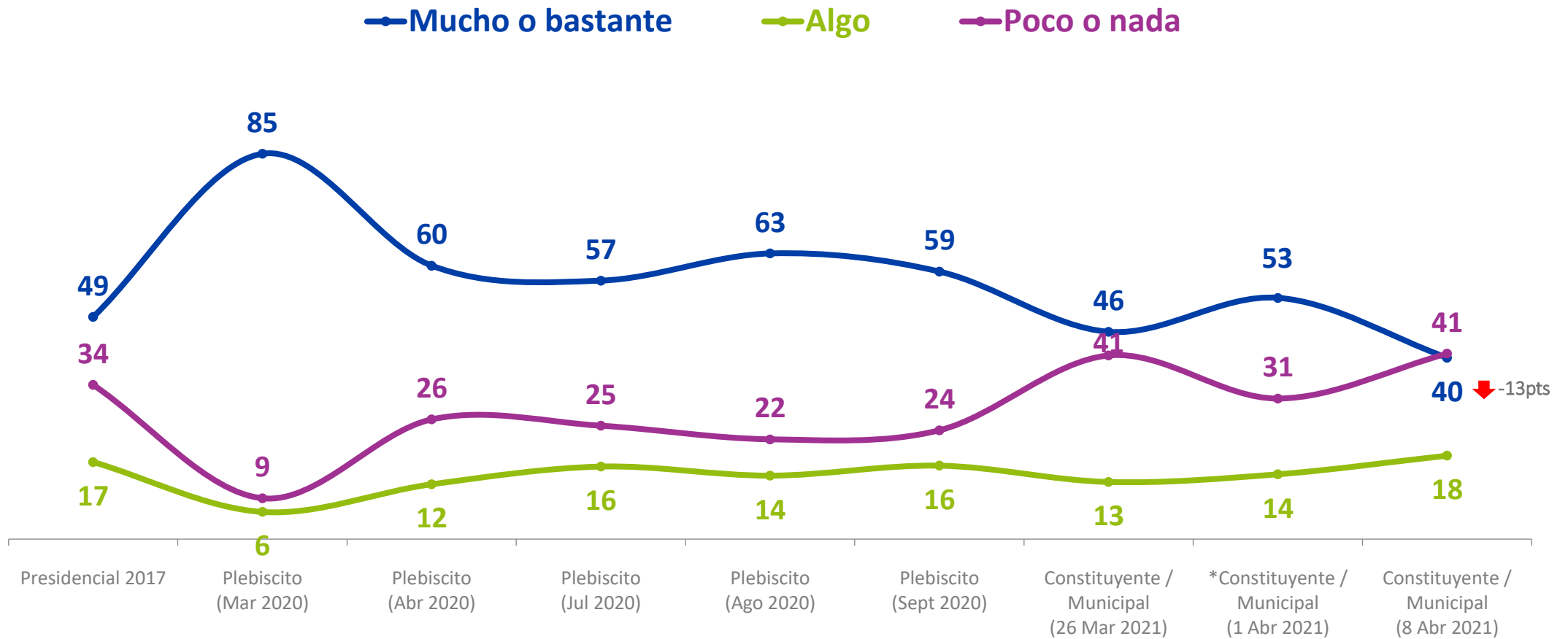




ELECCIONES

Interés en elecciones

¿Cuánto interés tiene en...?
%

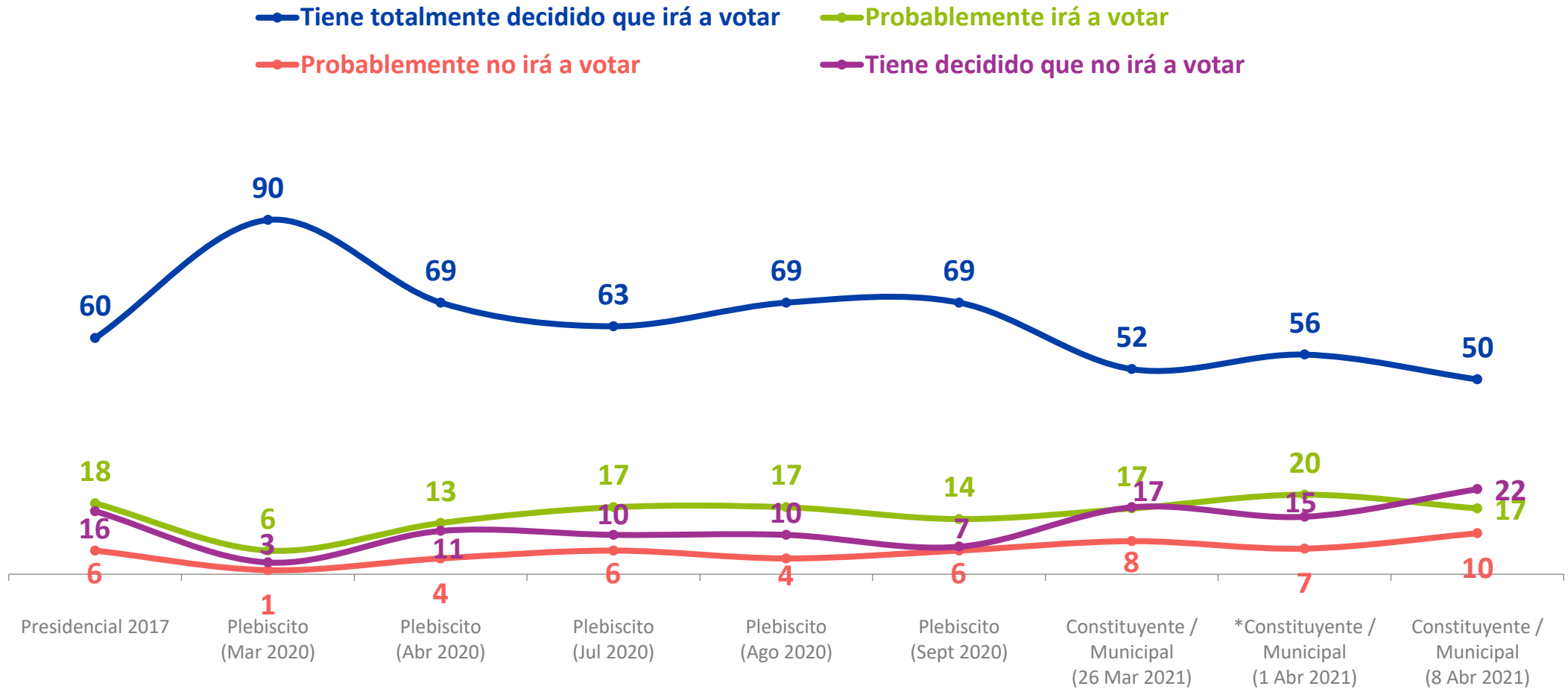


El 100% de cada medición se completa con la alternativa "No sabe, no responde".

*1 de abril de 2021 pregunta agregó: "¿Cuánto interés tiene en...si estas se realizarán el próximo 15 y 16 de mayo?".

Disposición a votar

¿Pensando en la elección...? %

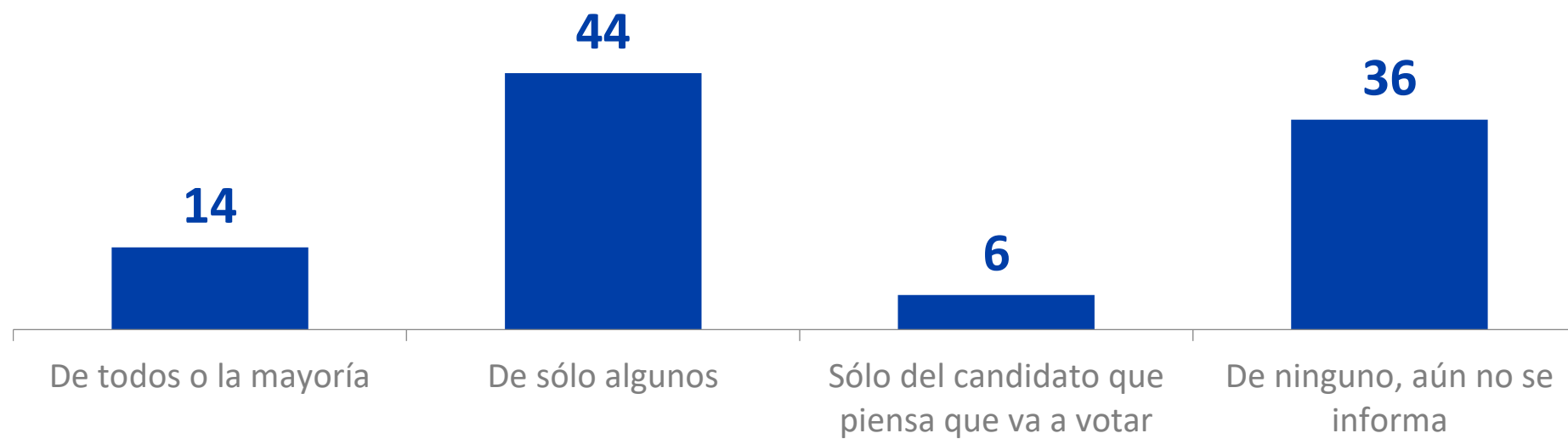


El 100% de cada medición se completa con la alternativa "No sabe, no responde".

*1 de abril de 2021 pregunta fue: "¿Si las elecciones de Constituyentes y alcaldes se realizaran el próximo 15 y 16 de mayo, usted...?".

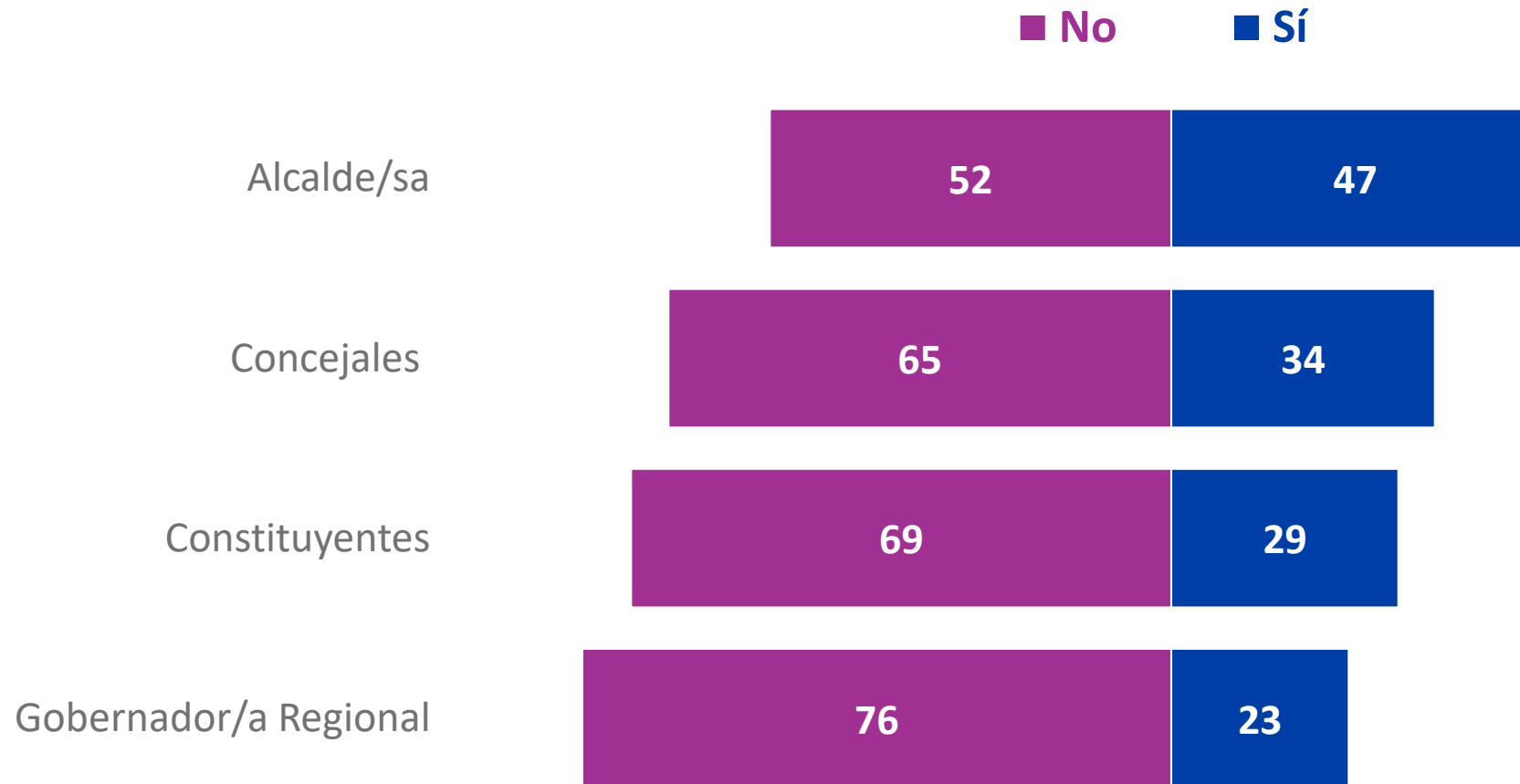
Conocimiento de candidatos/as constituyentes

En relación a los candidatos a constituyente de su distrito, ¿Usted conoce o ha oído hablar...? %



Definición de candidatos en próximas elecciones

¿Tiene decidido el candidato/a por quien va a votar en las elecciones de...? %

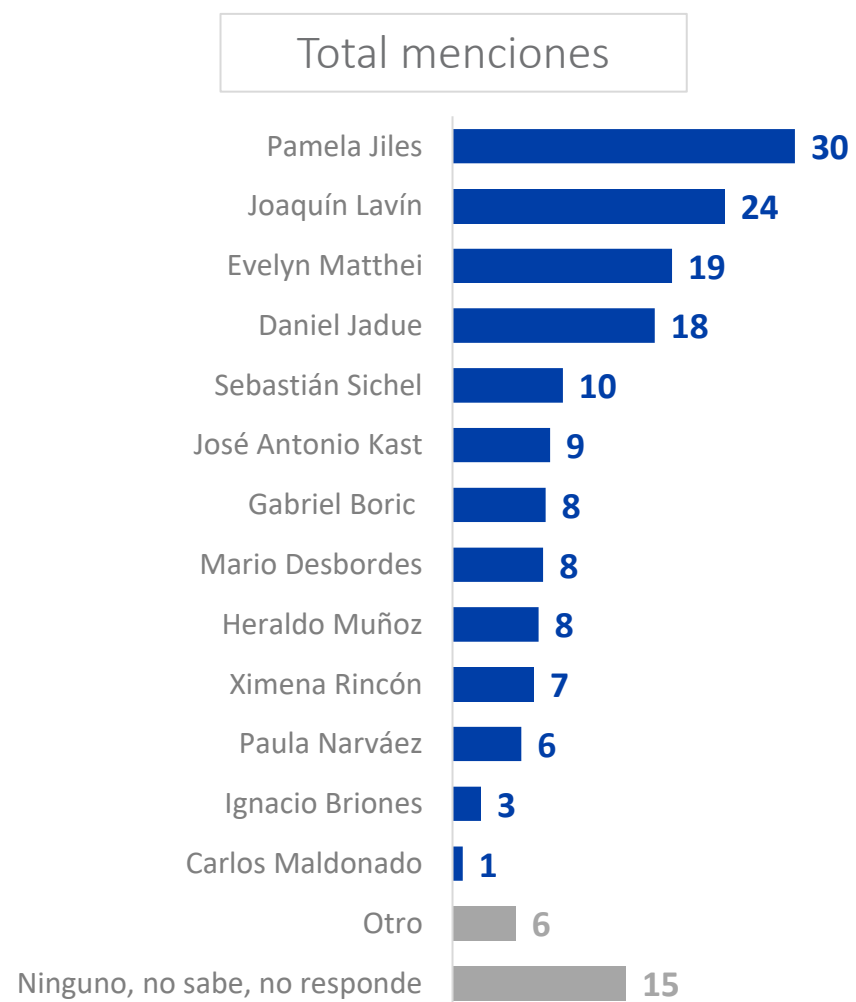
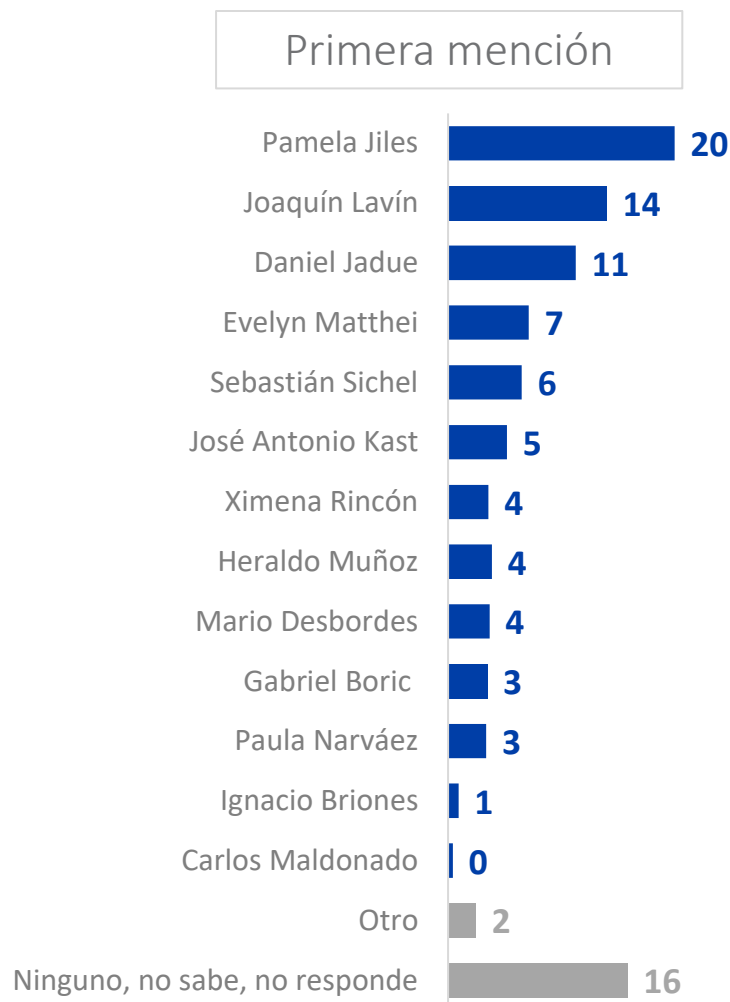


Casos: 703. La diferencia para completar 100% corresponde a la categoría "No sabe, no responde"

Elecciones Presidenciales

Si las elecciones presidenciales fueran el próximo domingo, ¿Por cuál de los siguientes candidatos votaría usted?

Alternativas dadas. Respuesta múltiple. %

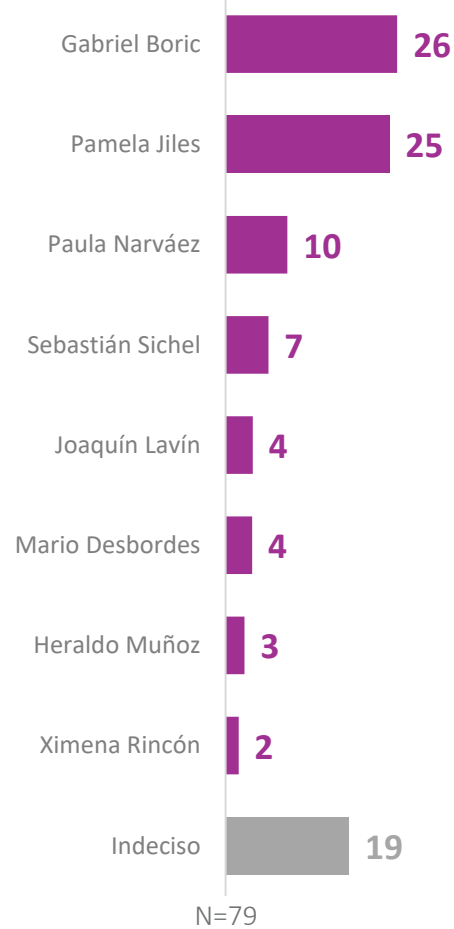


Distribución de votos Jiles, Jadue, Lavín, Matthe en segunda mención

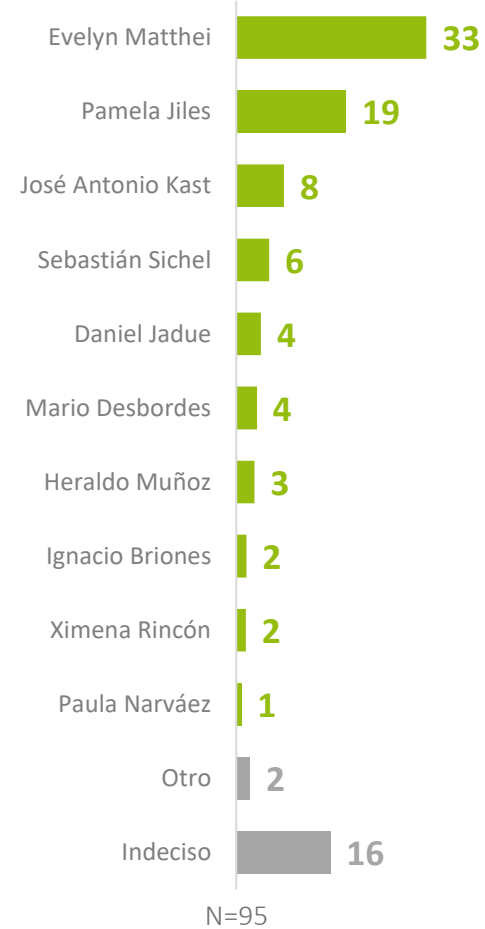
Dispersión voto
P. Jiles



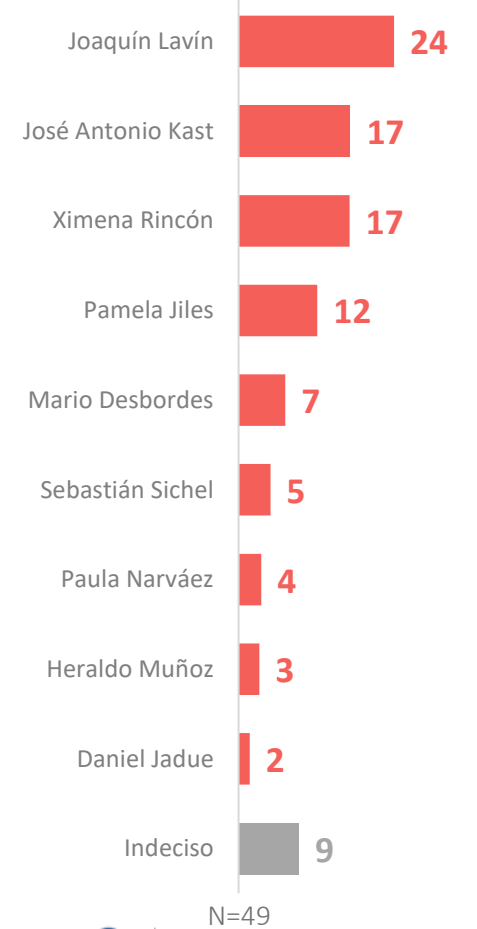
Dispersión voto
D. Jadue



Dispersión voto
J. Lavín







Dispersión voto
E. Matthei







Escenarios electorales – Daniel Jadue



Si las elecciones presidenciales fueran el próximo domingo y los candidatos fueran... ¿Por quién votarías? %



	 VS 	No votaría	No sabe
8 Abr 2021	Daniel Jadue: 30% Joaquín Lavín: 46%	19%	5%
8 Ene 2021	Daniel Jadue: 25% Joaquín Lavín: 37%	26%	12%
Especial Presidenciales 18 Nov 2020	Daniel Jadue: 32% Joaquín Lavín: 36%	26%	6%

	 VS 	No votaría	No sabe
8 Abr 2021	Daniel Jadue: 33% Evelyn Matthei: 41%	20%	6%
8 Ene 2021	Daniel Jadue: 27% Evelyn Matthei: 36%	25%	12%
Especial Presidenciales 18 Nov 2020	Daniel Jadue: 35% Evelyn Matthei: 34%	25%	6%

	 VS 	No votaría	No sabe
8 Abr 2021	Daniel Jadue: 40% J. Antonio Kast: 27%	25%	8%
8 Ene 2021	Daniel Jadue: 31% J. Antonio Kast: 21%	32%	16%
Especial Presidenciales 18 Nov 2020	Daniel Jadue: 36% J. Antonio Kast: 23%	34%	7%



	 VS 	No votaría	No sabe
8 Abr 2021	Daniel Jadue: 36% Sebastián Sichel: 30%	26%	8%
8 Ene 2021	Daniel Jadue: 26% Sebastián Sichel: 30%	27%	17%
Especial Presidenciales 18 Nov 2020	Daniel Jadue: 31% Sebastián Sichel: 35%	27%	7%



	 VS 	No votaría	No sabe
8 Abr 2021	Daniel Jadue: 37% Mario Desbordes: 28%	27%	8%
8 Ene 2021	Daniel Jadue: 30% Mario Desbordes: 24%	30%	16%
Especial Presidenciales 18 Nov 2020	Daniel Jadue: 34% Mario Desbordes: 24%	33%	9%



	 VS 	No votaría	No sabe
8 Abr 2021	Daniel Jadue: 37% Ignacio Briones: 26%	27%	10%



Escenarios electorales – Pamela Jiles



Si las elecciones presidenciales fueran el próximo domingo y los candidatos fueran... ¿Por quién votarías? %



	 VS 	No votaría	No sabe
8 Abr 2021	40% / 40%	12%	8%
8 Ene 2021	35% / 35%	30%	21%
Especial Presidenciales 18 Nov 2020	36% / 36%	23%	5%

	 VS 	No votaría	No sabe
8 Abr 2021	48% / 35%	12%	5%
8 Ene 2021	38% / 33%	20%	9%
Especial Presidenciales 18 Nov 2020	44% / 32%	20%	4%

	 VS 	No votaría	No sabe
8 Abr 2021	56% / 20%	18%	6%
8 Ene 2021	42% / 20%	25%	13%
Especial Presidenciales 18 Nov 2020	47% / 21%	27%	5%

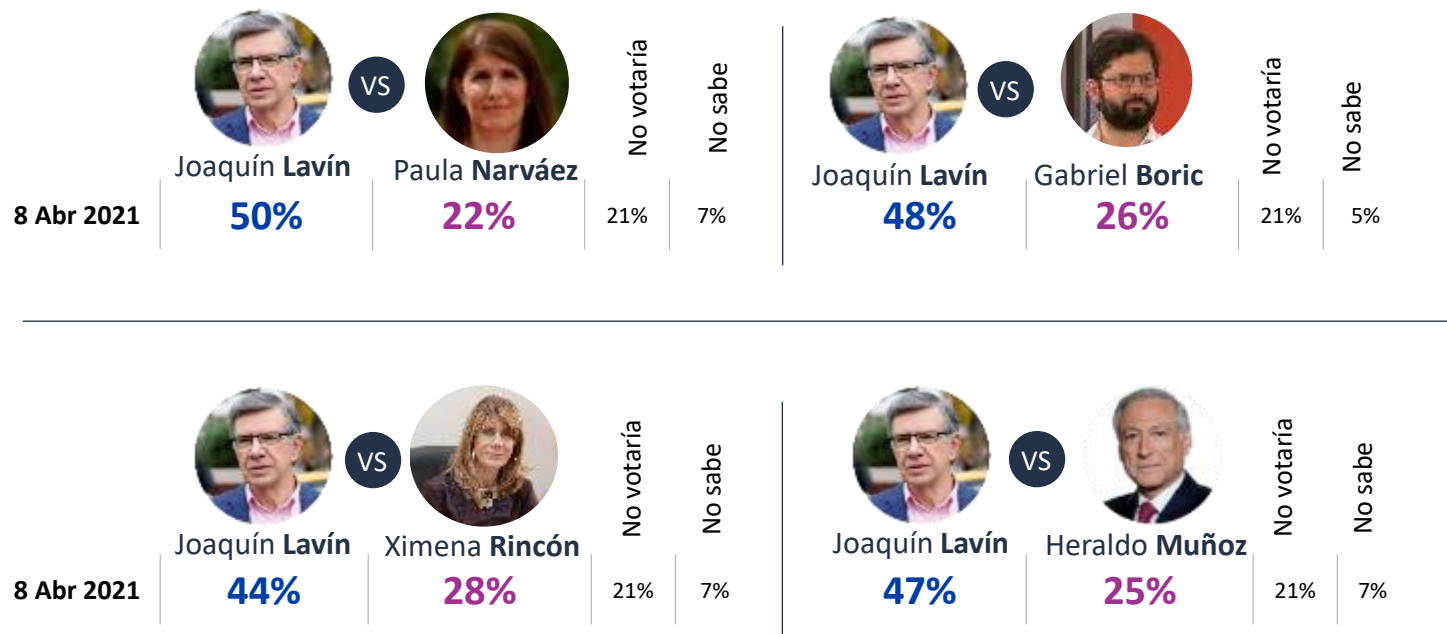
	 VS 	No votaría	No sabe
8 Abr 2021	49% / 27%	19%	5%
8 Ene 2021	35% / 30%	24%	11%
Especial Presidenciales 18 Nov 2020	40% / 36%	19%	5%

	 VS 	No votaría	No sabe
8 Abr 2021	51% / 27%	17%	5%
8 Ene 2021	39% / 24%	26%	11%
Especial Presidenciales 18 Nov 2020	44% / 24%	26%	6%

	 VS 	No votaría	No sabe
8 Abr 2021	54% / 20%	19%	7%

Escenarios electorales – Joaquín Lavín

Si las elecciones presidenciales fueran el próximo domingo y los candidatos fueran... ¿Por quién votarías? %

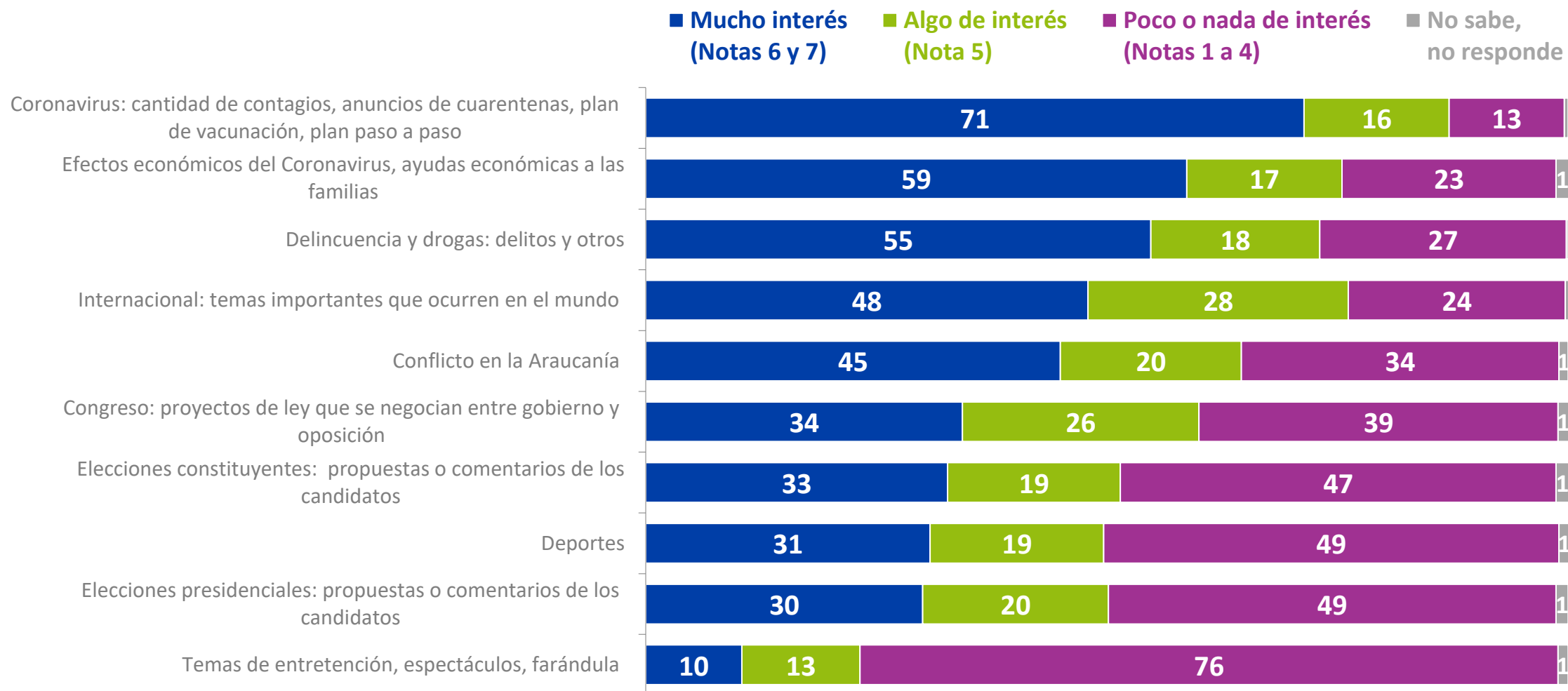




ECONOMÍA Y SOCIEDAD

Interés en temas de actualidad

En una escala de 1 a 7 como en el colegio, donde 1 es “nada de interés” y 7 es “mucho interés”, ¿Con cuanto interés sigue o se informa usted de los siguientes temas que aparecen en los medios de comunicación o redes sociales? %

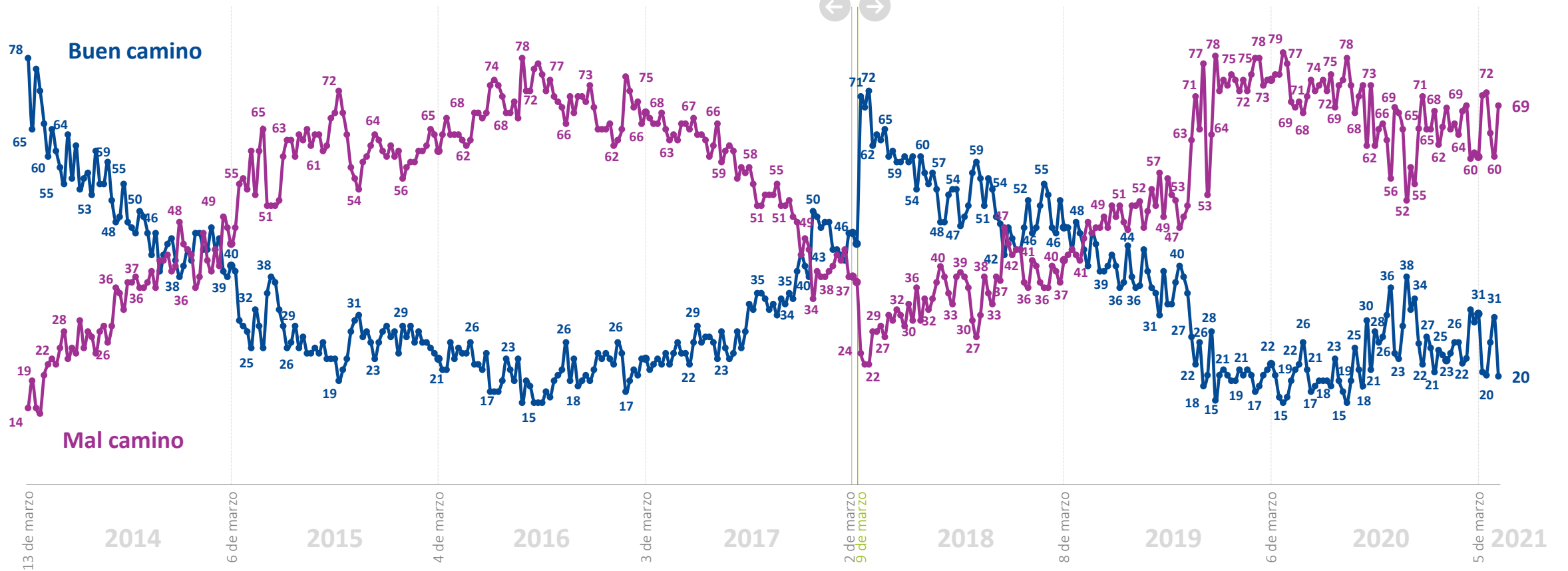


Evaluación del País

Pensando en todos los aspectos políticos, económicos y sociales, ¿Ud. cree que el país va por un buen camino o por un mal camino? %



Michelle Bachelet **Sebastián Piñera**



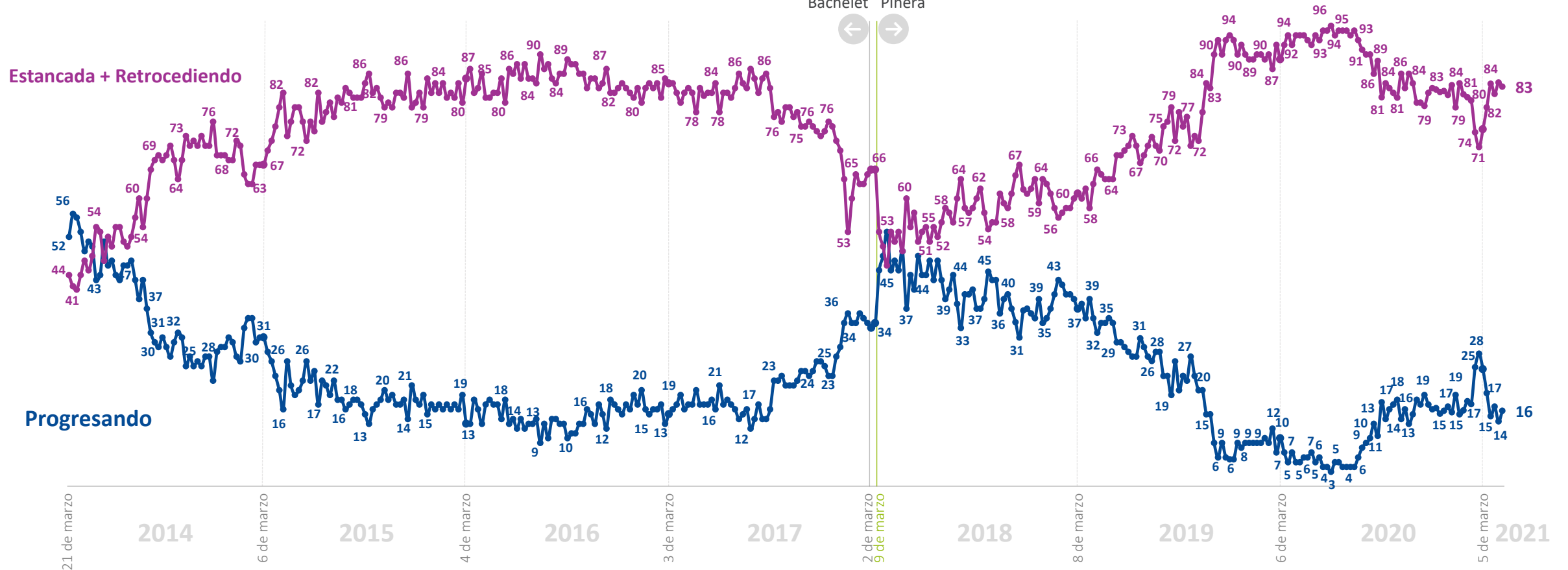
*La diferencia para completar 100% corresponde a las respuestas "Ni por el bueno ni por el malo" y "No sabe, no responde"

Percepción de progreso económico

¿Ud. cree que en el momento actual la economía chilena está: progresando, estancada o en retroceso? %



Michelle Bachelet Sebastián Piñera



*La diferencia para completar 100% corresponde a la respuesta "No sabe, no responde"

Expectativas futuro del país

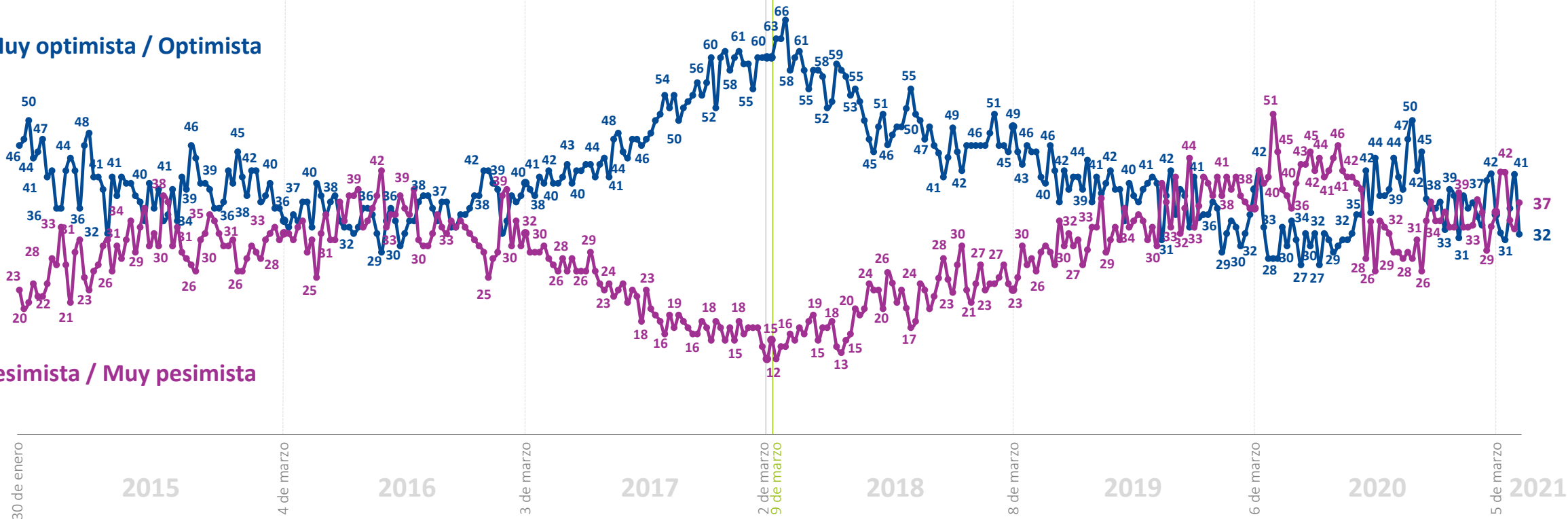
En general, ¿Cómo se siente usted acerca del futuro del país? %



Michelle Bachelet Sebastián Piñera



Muy optimista / Optimista



*La diferencia para completar 100% corresponde a las respuestas "Ni optimista ni pesimista" y "No sabe, no responde"

Evaluación económica personal y familiar

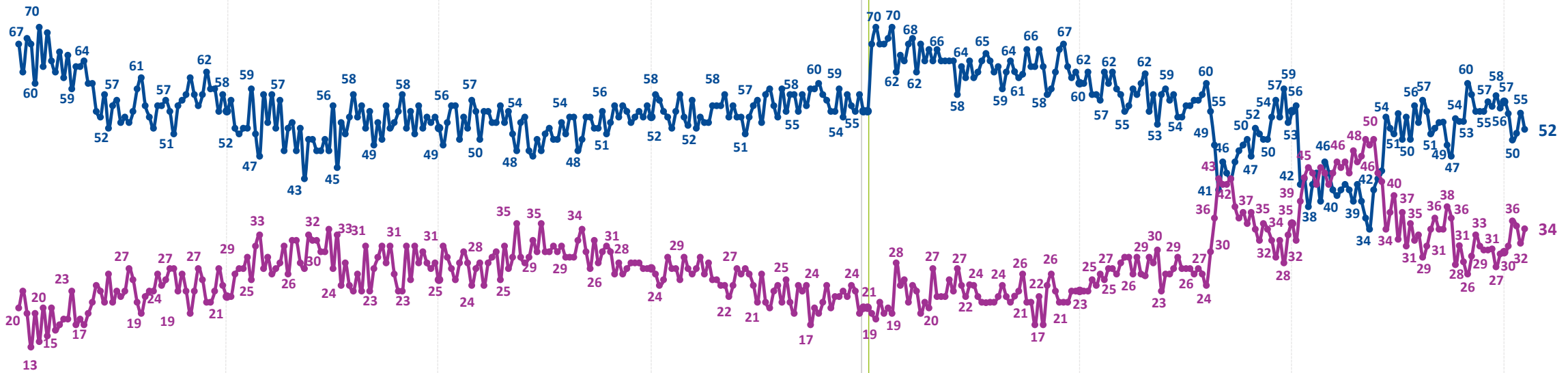
¿Cómo calificaría usted la situación económica actual de usted y su familia? %



Michelle Bachelet Sebastián Piñera



Muy buena / Buena



Mala / Muy mala

*La diferencia para completar 100% corresponde a las respuestas "Ni buena ni mala" y "No sabe, no responde"

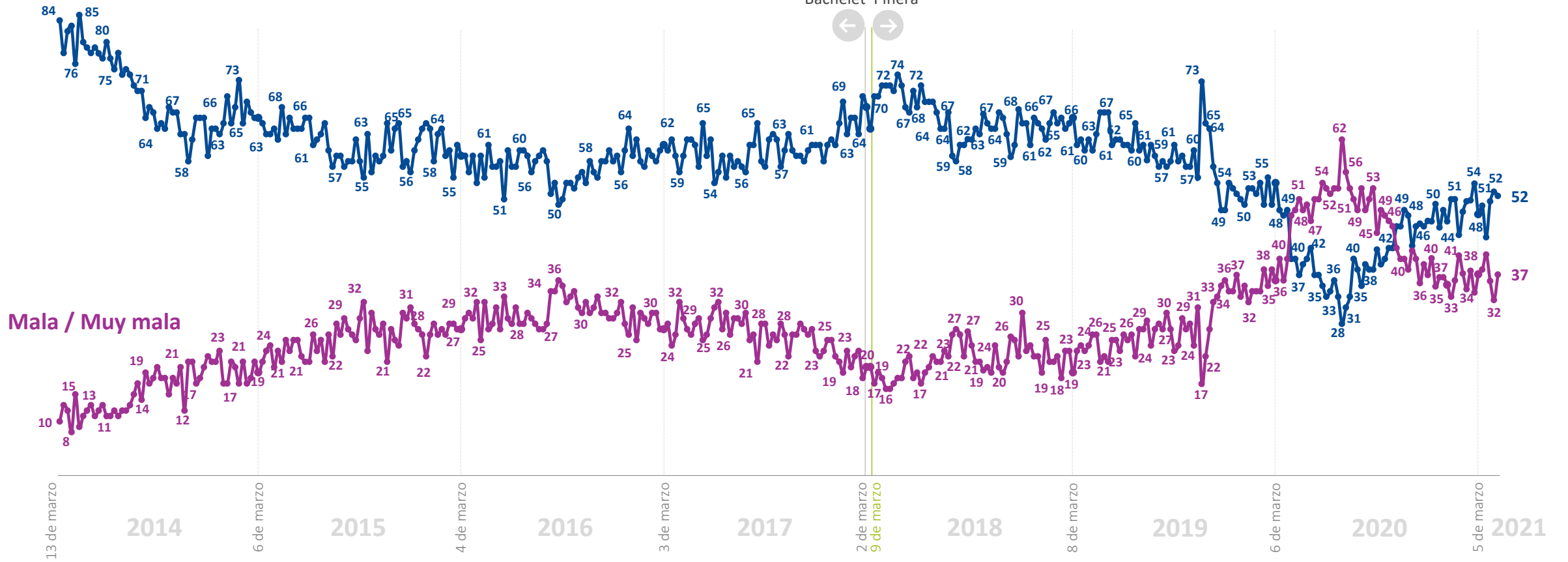
Percepción económica de las empresas

¿Cómo calificaría usted la situación económica actual de las empresas? %



Michelle Bachelet Sebastián Piñera

Muy buena / Buena



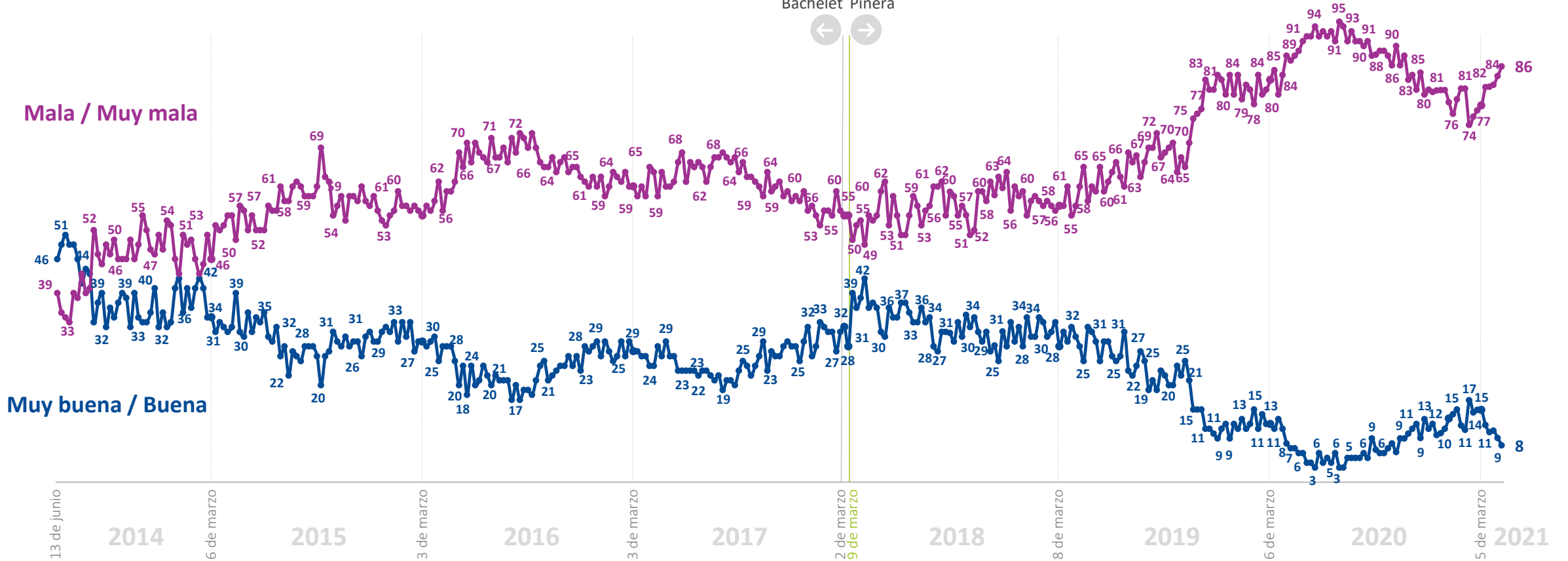
*La diferencia para completar 100% corresponde a las respuestas "Ni buena ni mala" y "No sabe, no responde"

Expectativas de empleo

¿Cómo calificaría usted la situación actual del empleo en el país? %



Michelle Sebastián
Bachelet Piñera



*La diferencia para completar 100% corresponde a las respuestas “Ni buena ni mala” y “No sabe, no responde”

Expectativas de consumo

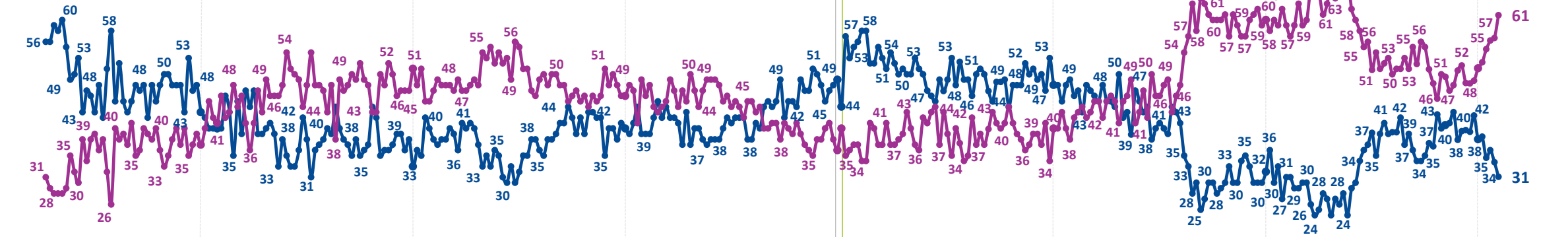
¿Cómo calificaría usted la situación económica de los consumidores para poder comprar bienes y servicios? %



Michelle Bachelet Sebastián Piñera



Muy buena / Buena



Mala / Muy mala

*La diferencia para completar 100% corresponde a las respuestas "Ni buena ni mala" y "No sabe, no responde"



plazapublica@cadem.cl



[/plazapublicacadem](https://www.facebook.com/plazapublicacadem)



[/plazacadem](https://twitter.com/plazacadem)

www.plazapublica.cl