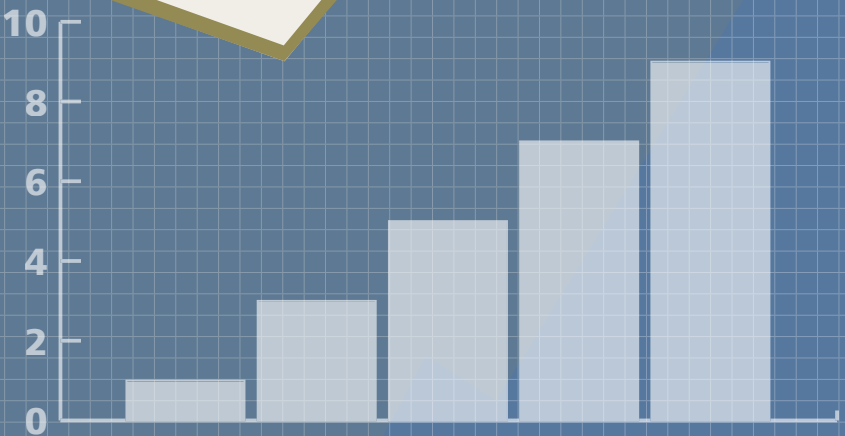




МОНГОЛ УЛСЫН НИЙГЭМ, ЭДИЙН ЗАСГИЙН БАЙДАЛ

2016 I-V



www.1212.mn

 1900-1212



ТӨРСӨН ХҮҮХЭД


2015 I-V



33 493

32 216

2016 I-V



Улсын хэмжээнд 2016 оны эхний 5 сард 32064 эх амаржиж, амьд төрсөн хүүхдийн тоо 32216 болж, өмнөх оны мөн үеийнхээс амаржсан эх 1217 буюу 3.7 хувиар, хүүхэд 1277 буюу 3.8 хувиар буурсан байна.

ТӨРСӨН ХҮҮХЭД, сүүлийн 5 жилийн 5-р сард

Хамгийн бага

2012 V

6 050

6 932

Хамгийн их

2015 V



БҮРТГЭЛТЭЙ АЖИЛГҮЙ ИРГЭД, сарын эцэст

2015 V

32 009



33 689

2016 V

БҮРТГЭЛТЭЙ АЖИЛГҮЙ ИРГЭД, сүүлийн 5 жилийн 5-р сарын эцэст

Хамгийн бага

2015 V


32 009



58 159

Хамгийн их

2012 V



Бүртгэлтэй ажилгүй иргэд 2016 оны 5 сарын эцэст 19.9 мянга буюу 59.0 хувь нь 15-34 насны залуучууд байна.



НИЙГМИЙН ДААТГАЛ, ХАЛАМЖ

2015 I-V

2016 I-V

Нийгмийн даатгалын сан



539.0 690.4

ОРЛОГО, тэрбум төг



631.5 672.8

ЗАРЛАГА, тэрбум төг

Хүний хөгжил сангийн хүүхдийн мөнгө



1 010.0 1 012.6

Хамрагдсан хүүхэд,
мян.хүн



101.8 101.5

Олгосон тэтгэмж,
тэрбум төг

Нийгмийн халамжийн тэтгэвэр, тэтгэмж



192.0 199.1

Хамрагдсан хүн,
мян.хүн




60.2 59.9

Олгосон тэтгэвэр,
тэтгэмж, тэрбум төг



БҮРТГЭГДСЭН ГЭМТ ХЭРЭГ

2015 I-V



12 730

12 481

2016 I-V

БҮРТГЭГДСЭН ГЭМТ ХЭРЭГ,
сүүлийн 5 жилийн 5-р сард

Хамгийн бага

2012 V

2 173

2 766

Хамгийн их
2016 V

Улсын хэмжээнд 2016 оны эхний 5 сард гэр бүлийн хүчирхийллийн улмаас үйлдэгдсэн 648 гэмт хэрэг бүртгэгдсэн нь өмнөх оны мөн үеийнхээс 161 хэрэг буюу 33.1 хувиар нэмэгджээ.



МӨНГӨ, БАНК

2015 V

2016 V

МӨНГӨНИЙ НИЙЛҮҮЛЭЛТ, сарын эцэст

9.8



ИХ НАЯД ТӨГ





10.7

ИХ НАЯД ТӨГ

НИЙТ ХАДГАЛАМЖ, сарын эцэст, их наяд төг



 Төгрөгийн хадгаламж

 Валютын хадгаламж



УЛСЫН НЭГДСЭН ТӨСВИЙН ТЭНЦВЭРЖҮҮЛСЭН НИЙТ ТЭНЦЭЛ

2015 I-V


2016 I-V

-347.7

тэрбум төг

-877.0

тэрбум төг



Улсын нэгдсэн төсвийн тэнцвэржүүлсэн тэнцлийг улсын нэгдсэн төсвийн тэнцвэржүүлсэн орлого, тусламжийн нийт хэмжээ, улсын нэгдсэн төсвийн зарлага, эргэж төлөгдөх цэвэр зээлийн зөрүүгээр тодорхойлно.

ТӨСВИЙН ТЭНЦЭРЖҮҮЛСЭН НИЙТ ТЭНЦЭЛ, сүүлийн 5 жилийн 5-р сард, тэрбум төг

Хамгийн их алдагдалтай

2015 V

-356.3

3.3

Хамгийн их ашигтай

2013 V



ИНФЛЯЦИЙН ТҮВШИН, хувь

	2015 V	2016 V
Жилийн өөрчлөлт	8.0	1.8
Оны эхнээс	3.3	3.3
Сарын өөрчлөлт	0.4	0.1



Инфляци нь үнийн ерөнхий түвшний өөрчлөлтийг харуулах бөгөөд хэрэглээний бараа, үйлчилгээний индекс (ХҮИ)-ээр, “хувь”-иар илэрхийлэгдэнэ.

ИНФЛЯЦИЙН ТҮВШИН

сарын өөрчлөлт, сүүлийн 5 жилийн 5-р сард, хувь

Хамгийн бага
өсөлт

2016 V

0.1

1.5

Хамгийн их
өсөлт

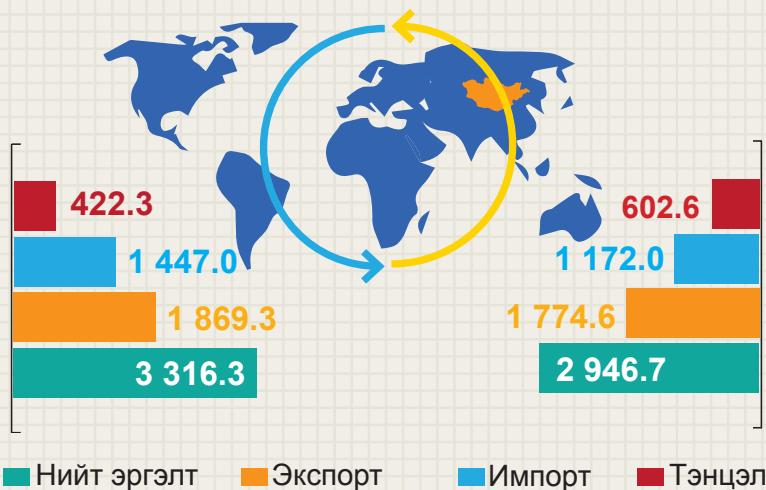
2014 V



ГАДААД ХУДАЛДАА, сая ам.долл

2015 I-V

2016 I-V



ГАДААД ХУДАЛДААНЫ ТЭНЦЭЛ, сүүлийн 5 жилийн 5-р сард, сая ам.долл

Хамгийн их алдагдалтай

2013 V

-296.5

118.0

Хамгийн их ашигтай

2016 V



Экспорт, импортын нийлбэрээр гадаад худалдааны нийт эргэлтийг, нийт экспортоос импортыг хассан зөрүүгээр тэнцлийг тодорхойлно.

СТАТИСТИКИЙН МЭДЭЭЛЛИЙГ ХЭРХЭН АВАХ ВЭ?

www.1212.mn



www.nso.mn сайтын
Хэрэглэгчийн бүртгэлд
бүртгүүлснээр цахим
хаяаг тогтмол
авч болно.



Monstat ezStat
аппликейшн



1900-1212



Лавлах утас



Улсын бүртгэл,
статистикийн ерөнхий
газрын номын сан



@statistic_mn

Статистик
мэдээлэл



Онлайн лавлах
мессенжер
8:30-17:30

Улсын бүртгэл, статистикийн ерөнхий газар
Засгийн газрын III байр
Бага тойруу 44, Сүхбаатар дүүрэг

Утас: 1900-1212

И-мэйл: information@nso.mn