

ΔΕΛΤΙΟ ΕΞΕΛΙΞΕΩΝ ΣΤΗ ΒΙΟΜΗΧΑΝΙΑ

Με την επιστημονική επιμέλεια του ΙΟΒΕ

ΝΟΕΜΒΡΙΟΣ 2022



ΕΛΛΗΝΙΚΗ ΠΑΡΑΓΩΓΗ
ΣΥΜΒΟΥΛΙΟ ΒΙΟΜΗΧΑΝΙΩΝ ΓΙΑ ΤΗΝ ΑΝΑΠΤΥΞΗ



Περιεχόμενα

- **Σύνοψη**
- Τάσεις στην Ελληνική Οικονομία
- Εξελίξεις στη Βιομηχανία
- Διεθνές περιβάλλον
- Ενέργεια
- Ειδικό θέμα: Περαιτέρω διερεύνηση του εγχώριου Δείκτη Βιομηχανικής Παραγωγής

Σύνοψη: Βασικά στοιχεία

- Συνεχίστηκε η υποχώρηση της ανεργίας και τον Σεπτέμβριο (γ-ο-γ), από αύξηση της απασχόλησης.
- Επιδείνωση του οικονομικού κλίματος τον Οκτώβριο, απόρροια εξασθένησης προσδοκιών σε Υπηρεσίες και Βιομηχανία, και καταναλωτικής εμπιστοσύνης.
- Υποχώρηση των προσδοκιών στη Βιομηχανία, στις 95,9 μον. τον Οκτώβριο, από 98,2 μον. τον Σεπτέμβριο.
- Επιδείνωση της βιομηχανικής παραγωγής κατά 4,5% τον Σεπτέμβριο σε σύγκριση με τον Αύγουστο. Μείωση 1,2% (γ-ο-γ) στην Ελλάδα, έναντι αύξησης 5,3% στην ΕΕ27. Άνοδος για την εγχώρια Μεταποίηση 1,9% (γ-ο-γ).
- Νέα αύξηση των εξαγωγών της βιομηχανίας 56,2% τον Αύγουστο (γ-ο-γ). Αύξηση εμπορικού ελλείμματος στα €4,1 δισεκ., από €2,6 δισεκ. ένα έτος πριν.

Από το Ειδικό Θέμα «Περαιτέρω διερεύνηση του εγχώριου Δείκτη Βιομηχανικής Παραγωγής»:

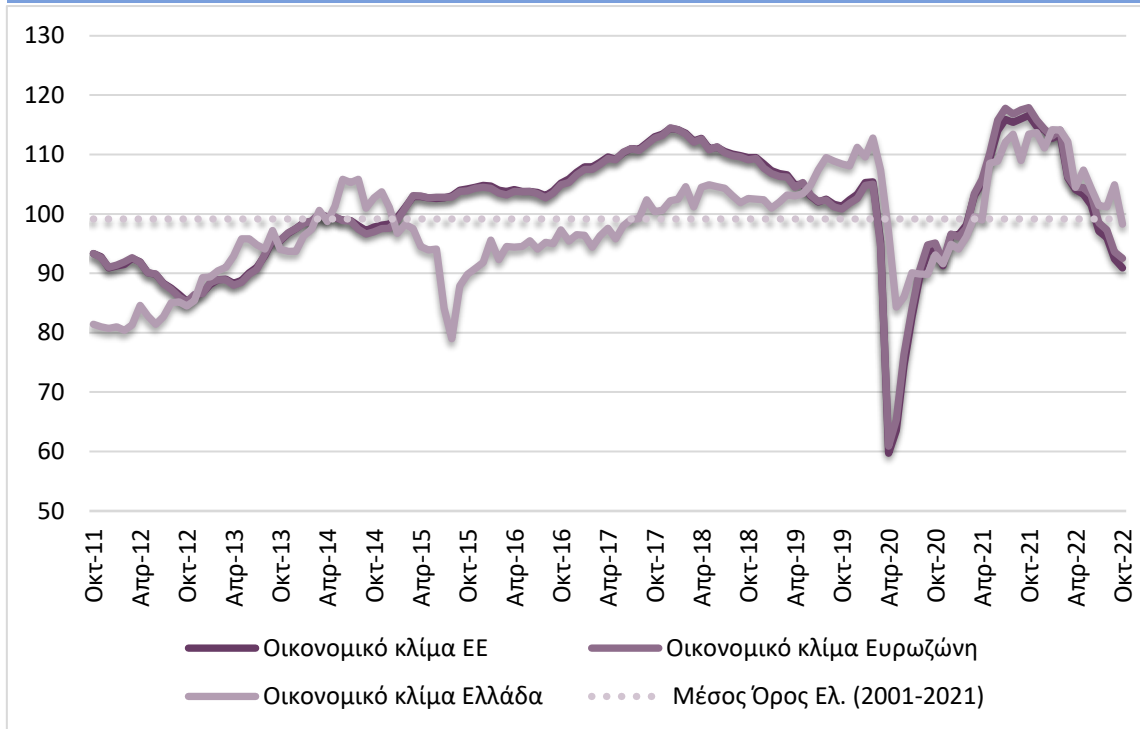
- Ενίσχυση του εγχώριου Δείκτη Βιομηχανικής Παραγωγής (Ορυχεία & Λατομεία, Μεταποίηση), κατά 8,9%, έναντι ανόδου 8,6% στην Ευρωζώνη το 2021.
- Συγκριτικά με τις χώρες της ΕΖ, η Ελλάδα καταλαμβάνει την 9η θέση ως προς την άνοδο του δείκτη. Ξεχώρισαν η Λιθουανία (20,8%), και η Ιρλανδία (19,1%).

Περιεχόμενα

- Σύνοψη
- **Τάσεις στην Ελληνική Οικονομία**
- Εξελίξεις στη Βιομηχανία
- Διεθνές περιβάλλον
- Ενέργεια
- Ειδικό θέμα: Περαιτέρω διερεύνηση του εγχώριου Δείκτη Βιομηχανικής Παραγωγής

Ισχυρή επιδείνωση οικονομικού κλίματος τον Οκτώβριο και υποχώρηση καταναλωτικής εμπιστοσύνης

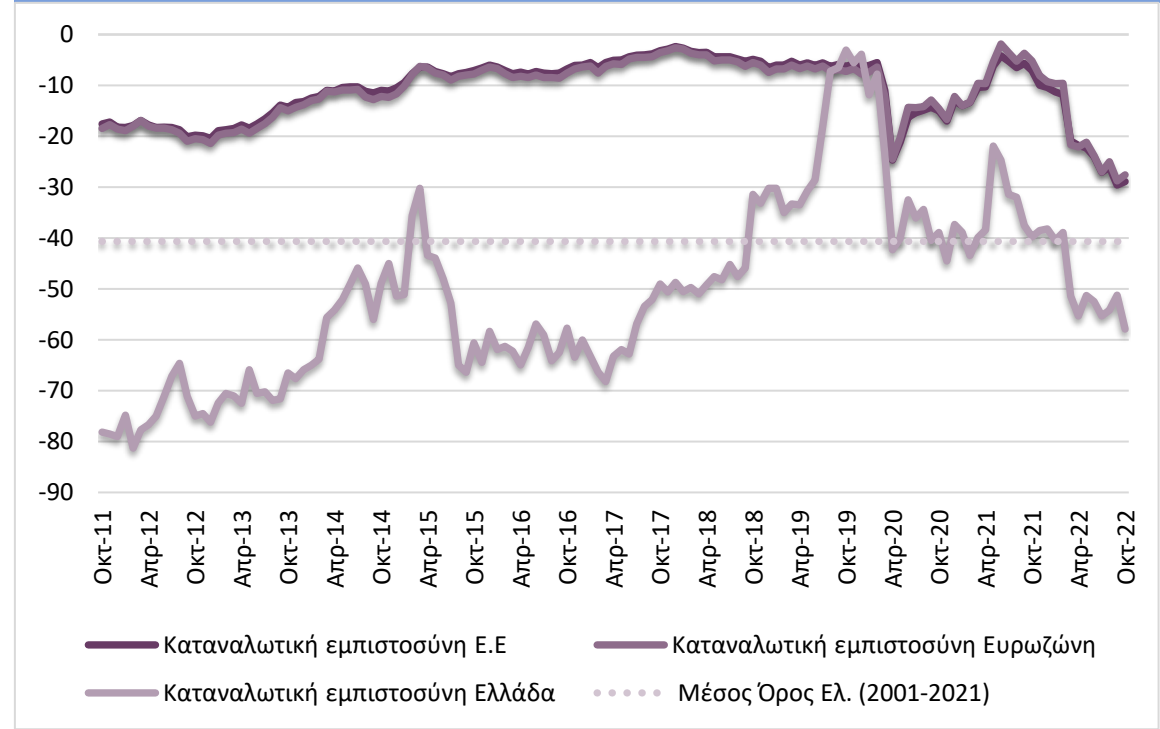
Υποχώρηση σε Βιομηχανία και Υπηρεσίες, βελτίωση σε Λιανικό εμπόριο και Κατασκευές



Πηγή: Ευρωπαϊκή Επιτροπή, IOBE, έως 10/2022

Ο δείκτης οικονομικού κλίματος διαμορφώθηκε τον Οκτώβριο στις 98,3 μονάδες, έναντι 104,9 μονάδων τον προηγούμενο μήνα και 113,4 μονάδων ένα έτος πριν.

Έντονη επιδείνωση της καταναλωτικής εμπιστοσύνης, λόγω υποχώρησης προσδοκιών σε όλους τους καθοριστικούς παράγοντες

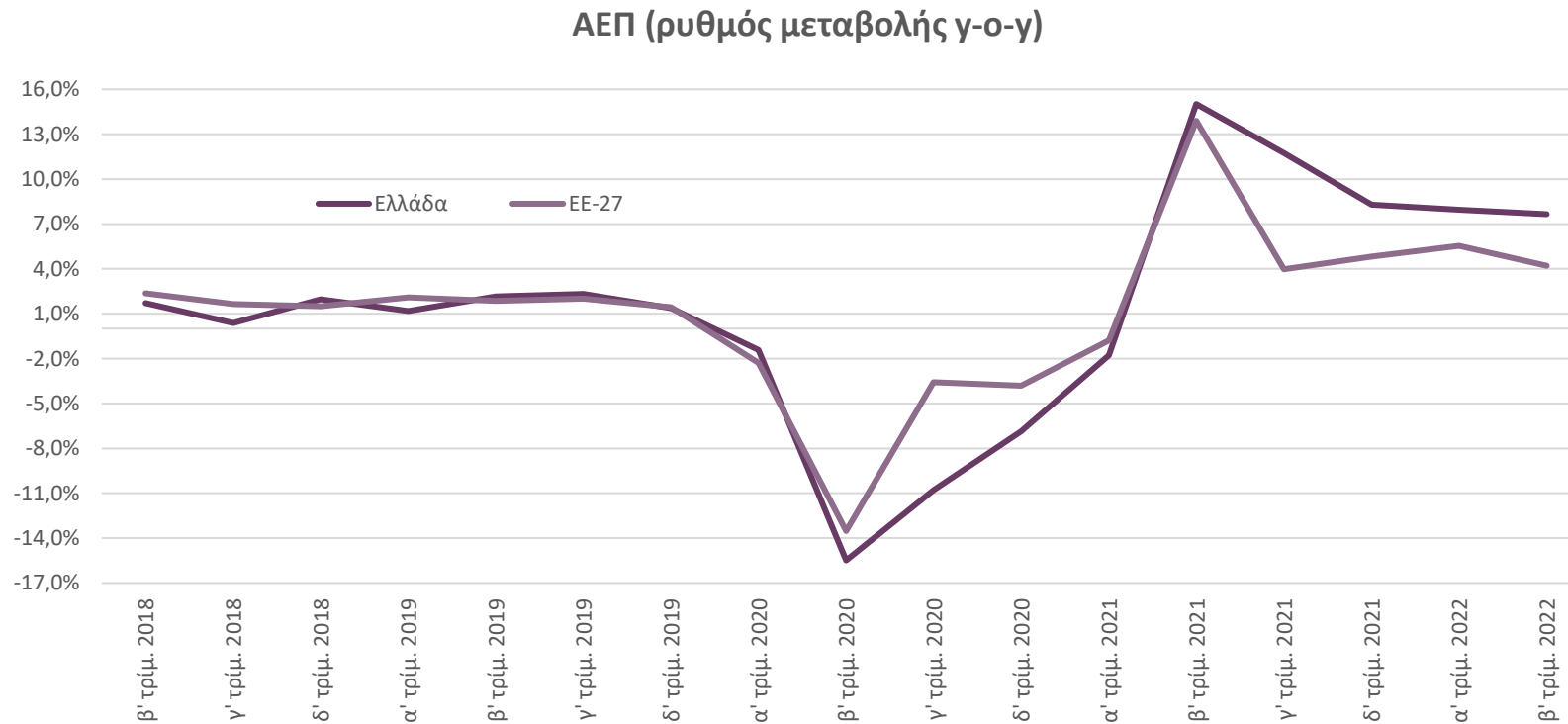


Πηγή: Ευρωπαϊκή Επιτροπή, IOBE, έως 10/2022

Ο δείκτης καταναλωτικής εμπιστοσύνης υποχώρησε έντονα τον Οκτώβριο και διαμορφώθηκε στις -57,9 μονάδες (από -51,2 μον. τον προηγούμενο μήνα), αισθητά χαμηλότερα σε σχέση με τα περυσινά επίπεδα (-39,8 μονάδες).

Ισχυρή ανάπτυξη το β' τρίμηνο, αλλά χαμηλότερα από το προηγούμενο τρίμηνο, από έντονη άνοδο της ιδιωτικής κατανάλωσης και των εξαγωγών υπηρεσιών.

Σημαντική άνοδος του ΑΕΠ το β' τρίμηνο του 2022, κατά 7,7%, κατόπιν ανάκαμψης 8,0% στο α' τρίμηνο του 2022. Αύξηση στο β' τρίμηνο ισχυρότερη της Ευρωπαϊκής Ένωσης (4,2%).

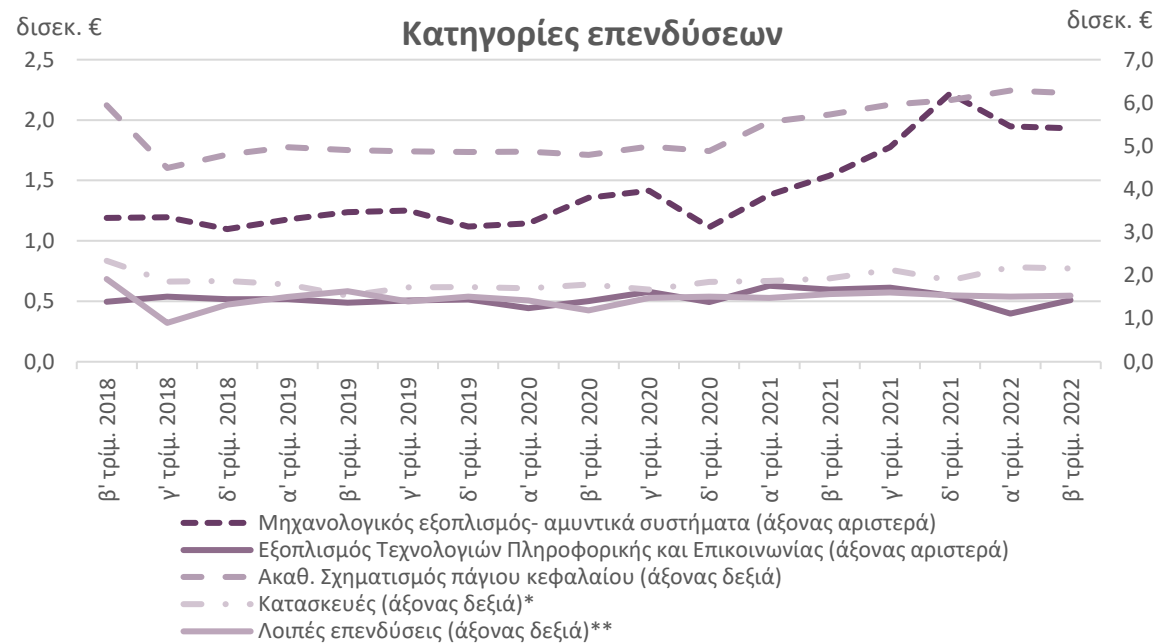
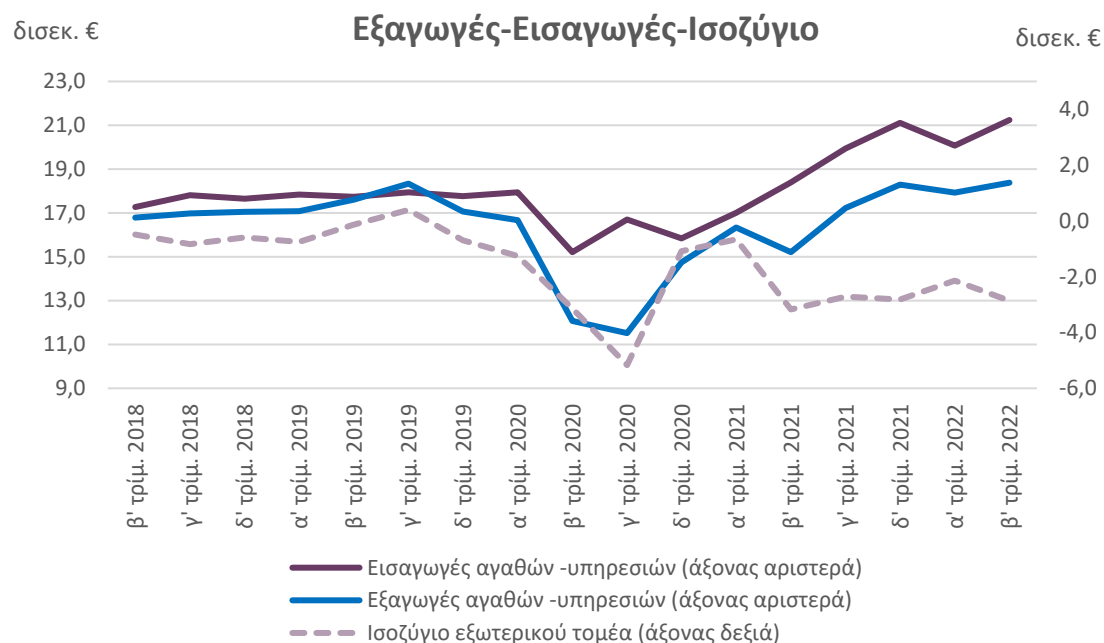


Πηγή: Τριμηνιαίοι Εθνικοί Λογαριασμοί, σε σταθερές τιμές 2015, ΕΛ.ΣΤΑΤ. Σεπτέμβριος 2022

Ενίσχυση επενδύσεων, έλλειμμα στον εξωτερικό τομέα

Άνοδος εξαγωγών 20,8% (+€453 εκατ.) το β' τρίμ. του 2022, έναντι ανόδου 9,8% ένα χρόνο πριν. Άνοδος κυρίως των εξαγωγών υπηρεσιών (+47,4%), ηπιότερη για τις εξαγωγές αγαθών (+3,3%). Ασθενέστερη ενίσχυση εισαγωγών (+15,5% ή +€1,2 δισεκ.), έναντι αύξησης 18,1% πέρυσι. Έλλειμμα ισοζυγίου €2,8 δισεκ. (χαμηλότερα κατά €307 εκατ. το β' τρίμ. 2022).

Μικρότερη αύξηση πάγιων επενδύσεων στο β' τρίμηνο (+8,7%, από +13% το α' τρίμ.), έναντι ανόδου 19,4% πριν ένα χρόνο. Προήλθε κυρίως από άνοδο στο Μηχανολογικό εξοπλισμό-οπλικά συστήματα (+25,4% από +41,1%). Μικρότερη ενίσχυση στις Κατασκευές (+11,9% από +17,5%). Υποχώρηση για τις Λοιπές Επενδύσεις και τον Εξοπλισμό τεχνολογίας.



Πηγή: Τριμηνιαίο Εθνικό Λογαριασμό, σε σταθερές τιμές 2015, ΕΛ.ΣΤΑΤ., Σεπτέμβριος 2022

* Οι Κατασκευές περιλαμβάνουν τις Κατοικίες και τις Λοιπές Κατασκευές. Οι Λοιπές Κατασκευές περιλαμβάνουν τα δημόσια έργα, τα βιομηχανικά και εμπορικά κτίρια, τα ξενοδοχεία, τα κτίρια γραφείων και λοιπά μη οικιστικά κτίρια

** Οι Λοιπές επενδύσεις περιλαμβάνουν τις επενδύσεις σε Μεταφορικό εξοπλισμό, αγροτικά μηχανήματα, πνευματικά δικαιώματα κ.ά.

Συνεχίστηκε η υποχώρηση της ανεργίας και τον Σεπτέμβριο

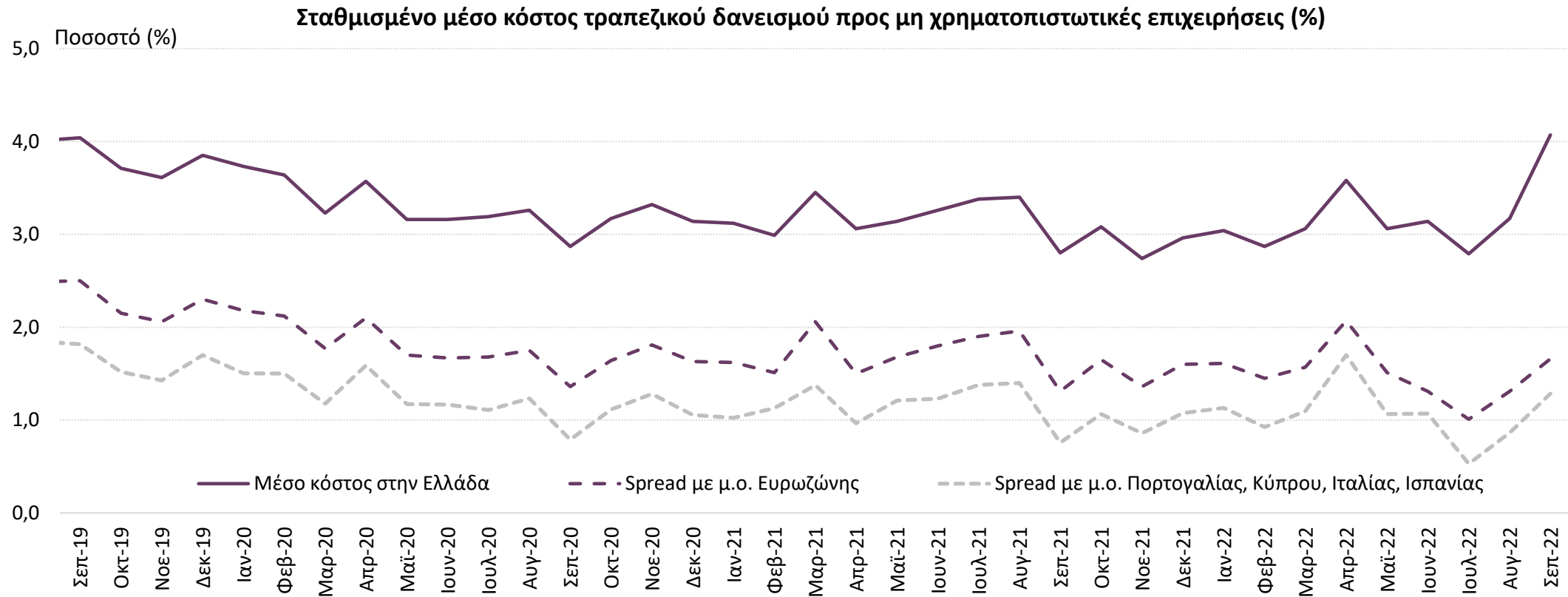
Μείωση και σε σχέση με τον Αύγουστο του 2022



- Το μη εποχικά προσαρμοσμένο ποσοστό ανεργίας τον Σεπτέμβριο του τρέχοντος έτους περιορίστηκε στο 10,8% από 12,4% ένα έτος νωρίτερα.
- Την ίδια περίοδο ο αριθμός των ανέργων συρρικνώθηκε κατά 11,5%, στους 518,2 χιλ.
- Η απασχόληση αυξήθηκε σημαντικά κατά 107 χιλ. άτομα ή κατά 2,6%, στα 4.263,7 χιλ.
- Σε σύγκριση με τον Αύγουστο, το ποσοστό ανεργίας τον Σεπτέμβριο υποχώρησε κατά 0,8 ποσοστιαίες μονάδες.
- Το εννεάμηνο του τρέχοντος έτους το ποσοστό ανεργίας μειώθηκε κατά 2,4 ποσοστιαίες μονάδες, στο 12,3% συγκριτικά με ένα χρόνο πριν.

Πηγή: ΕΛΣΤΑΤ, έως 09/2022

Το μέσο κόστος νέου δανεισμού για τις ελληνικές επιχειρήσεις αυξήθηκε τον Σεπτέμβριο, σε υψηλό τριετίας, στο 4,1%...



Πηγή: ΕΚΤ, έως 9/2022

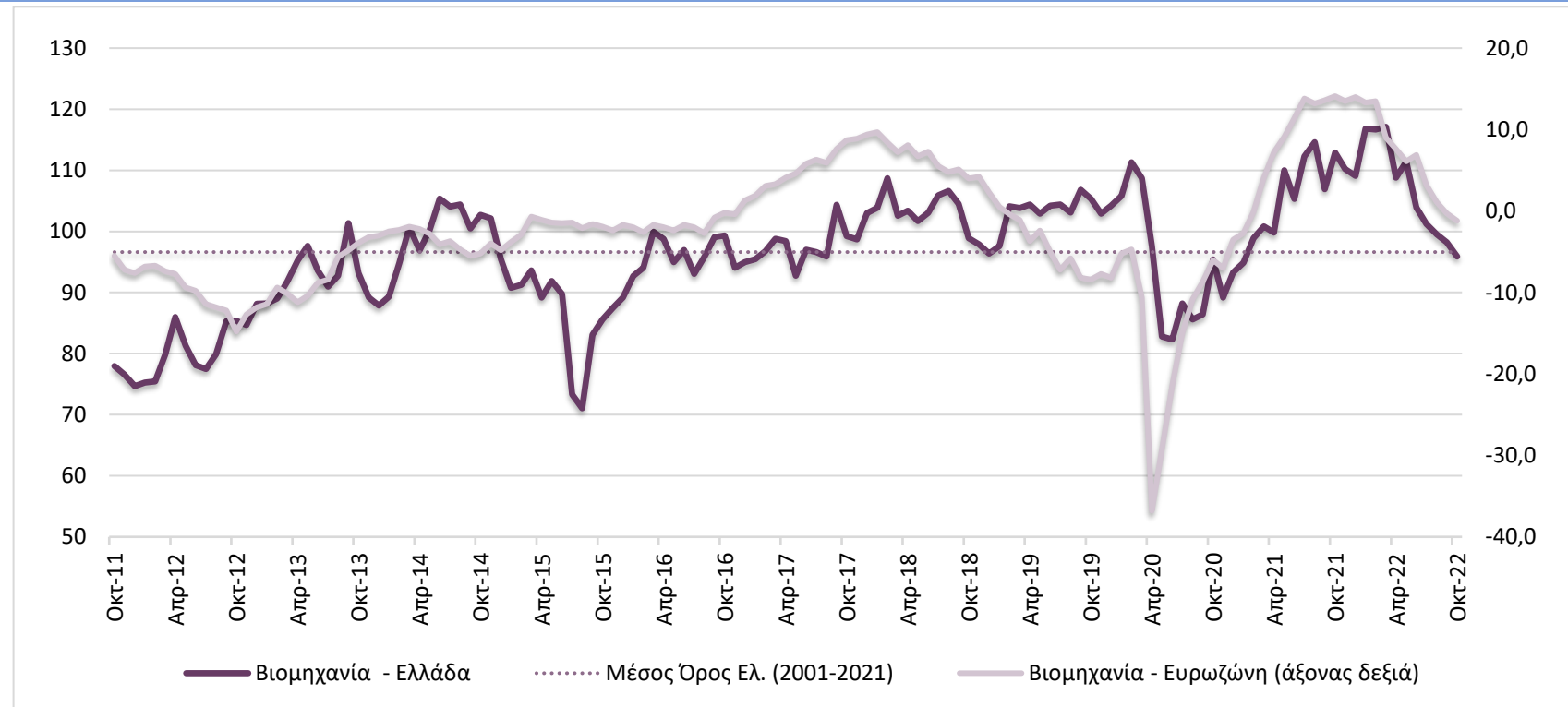
...διευρύνοντας την απόκλιση από το μέσο κόστος δανεισμού επιχειρήσεων στην Ευρωζώνη και το «Νότο» της Ευρωζώνης, στις 166 (από 131 τον Αύγουστο) και 129 (από 86) μονάδες βάσης, αντίστοιχα.

Περιεχόμενα

- Σύνοψη
- Τάσεις στην Ελληνική Οικονομία
- **Εξελίξεις στη Βιομηχανία**
- Διεθνές περιβάλλον
- Ενέργεια
- Ειδικό θέμα: Περαιτέρω διερεύνηση του εγχώριου Δείκτη Βιομηχανικής Παραγωγής

Υποχώρηση των επιχειρηματικών προσδοκιών στη Βιομηχανία

Επιδείνωση των προσδοκιών, ως αποτέλεσμα απαισιοδοξίας για το επίπεδο παραγγελιών, ζήτησης και διόγκωσης των αποθεμάτων.



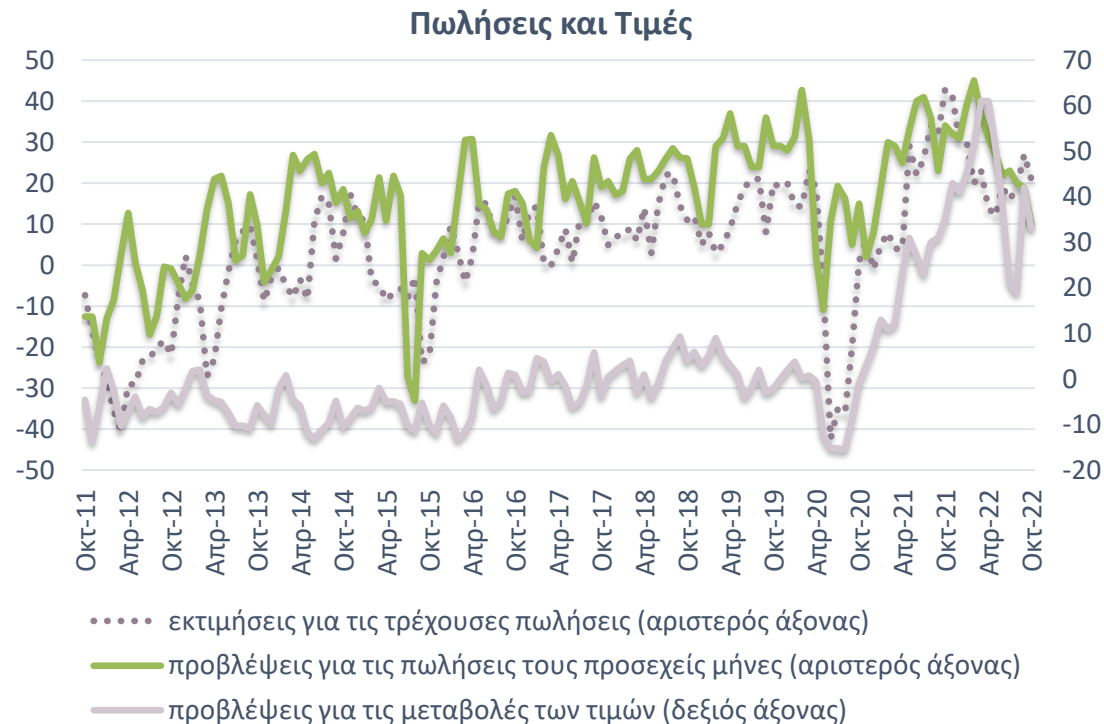
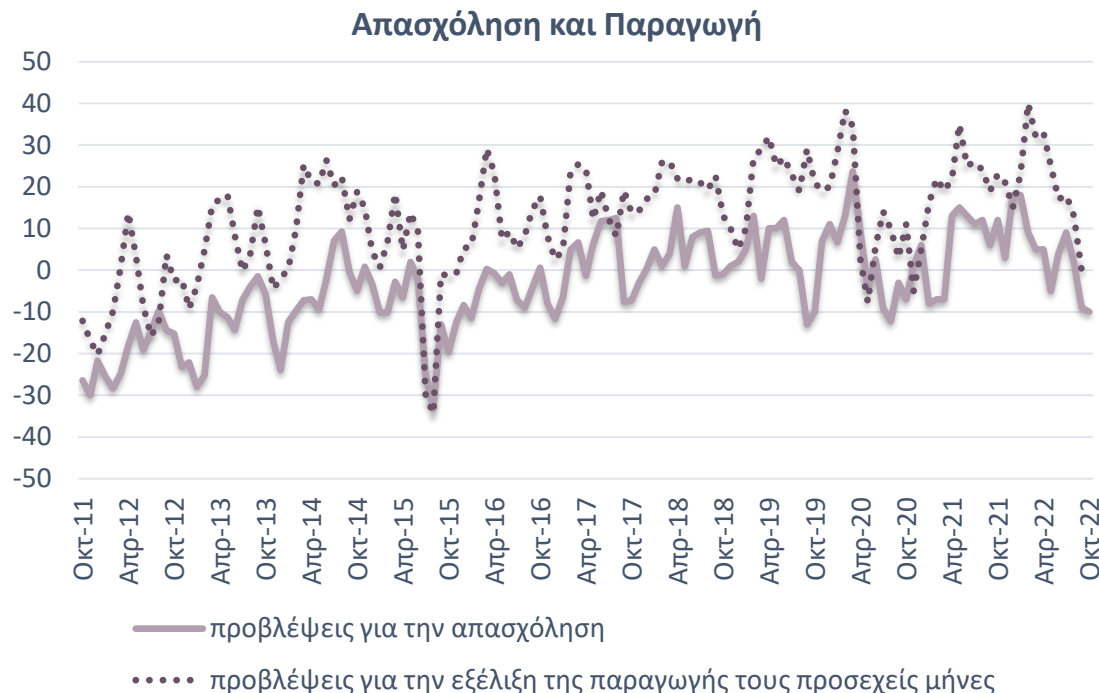
Πηγή: Ευρωπαϊκή Επιτροπή, IOBE, έως 10/2022

Ο Δείκτης Επιχειρηματικών Προσδοκιών στη Βιομηχανία εξασθένησε τον Οκτώβριο του τρέχοντος έτους στις 95,9 μονάδες (από 98,2 μον. τον Σεπτέμβριο), επίπεδο χαμηλότερο και από το αντίστοιχο περυσινό (112,9 μον.).

Προβλέψεις σε επιμέρους κατηγορίες του Δείκτη Βιομηχανίας (I)

Ελαφρώς ενισχυμένο το αρνητικό ισοζύγιο προβλέψεων για την απασχόληση. Βελτίωση του δείκτη προβλέψεων για την παραγωγή.

Υποχώρηση του ισοζυγίου προβλέψεων για τις τιμές. Εξασθένηση και του ισοζυγίου των εκτιμήσεων για τις πωλήσεις.



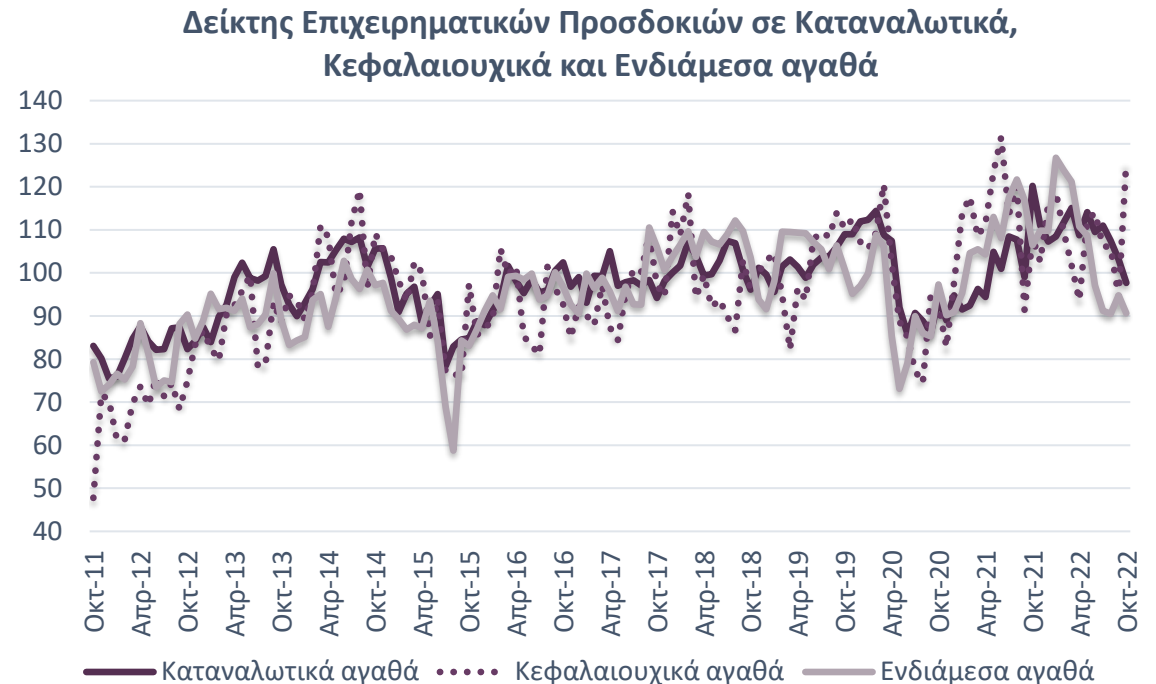
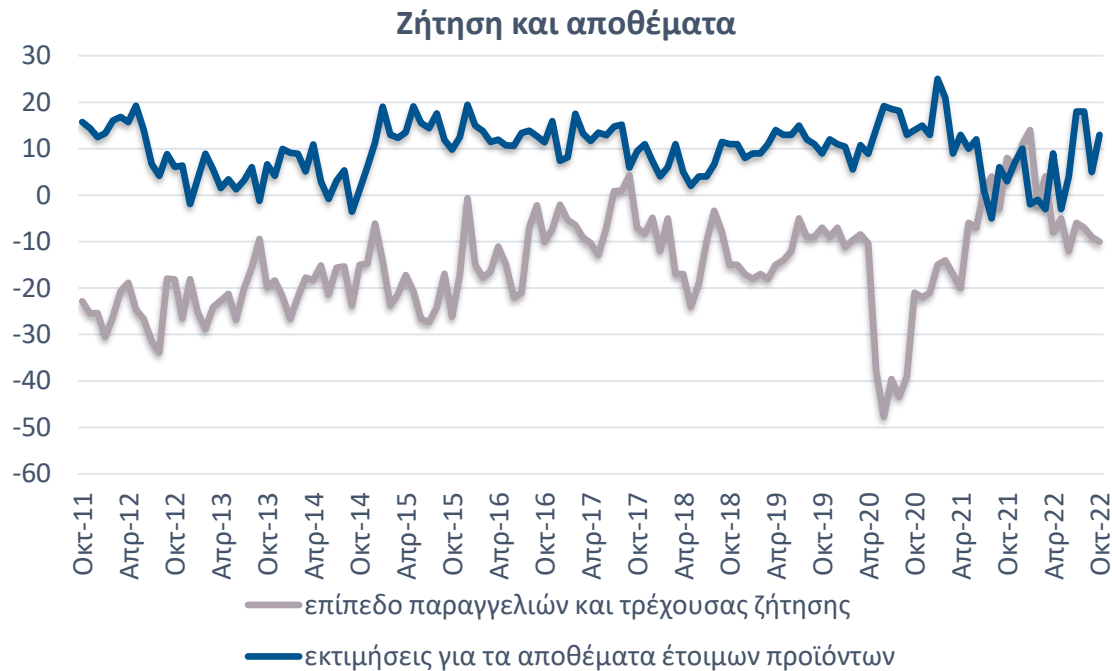
Πηγή: Ευρωπαϊκή Επιτροπή, IOBE, έως 10/2022

Το ενεργειακό ζήτημα εξακολουθεί να προκαλεί απαισιοδοξία ενόψει της χειμερινής περιόδου, ενώ πλέον το πρόβλημα του υψηλού πληθωρισμού πλήττει σχεδόν όλες τις κατηγορίες αγαθών και υπηρεσιών.

Προβλέψεις σε επιμέρους κατηγορίες του Δείκτη Βιομηχανίας (II)

Ήπια υποχώρηση του ισοζυγίου για παραγγελίες και τρέχουσα ζήτηση. Άνοδος του ισοζυγίου για τα αποθέματα.

Ενίσχυση για τα Κεφαλαιουχικά αγαθά, λόγω κυρίως των προβλέψεων για την παραγωγή. Ήπια υποχώρηση για Καταναλωτικά αγαθά και Ενδιάμεσα αγαθά, λόγω των αποθεμάτων.

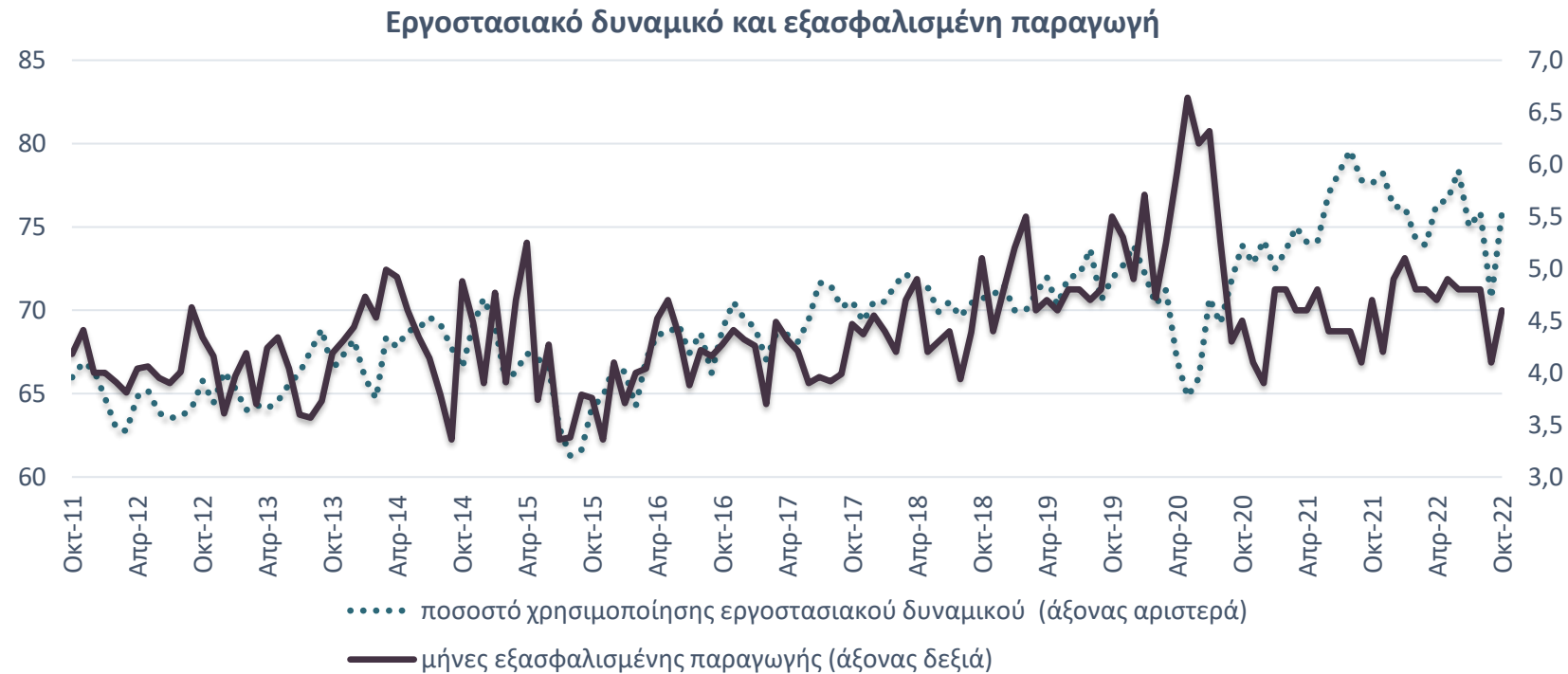


Πηγή: Ευρωπαϊκή Επιτροπή, IOBE, έως 10/2022

Το ασταθές ευρωπαϊκό περιβάλλον φαίνεται ότι δεν επιτρέπει ακόμη και στις εξωστρεφείς επιχειρήσεις να προγραμματίσουν την παραγωγή τους.

Άνοδος για το εργοστασιακό δυναμικό και την εξασφαλισμένη παραγωγή

Η αξιοποίηση του δυναμικού της βιομηχανίας ενισχύθηκε τον Οκτώβριο.

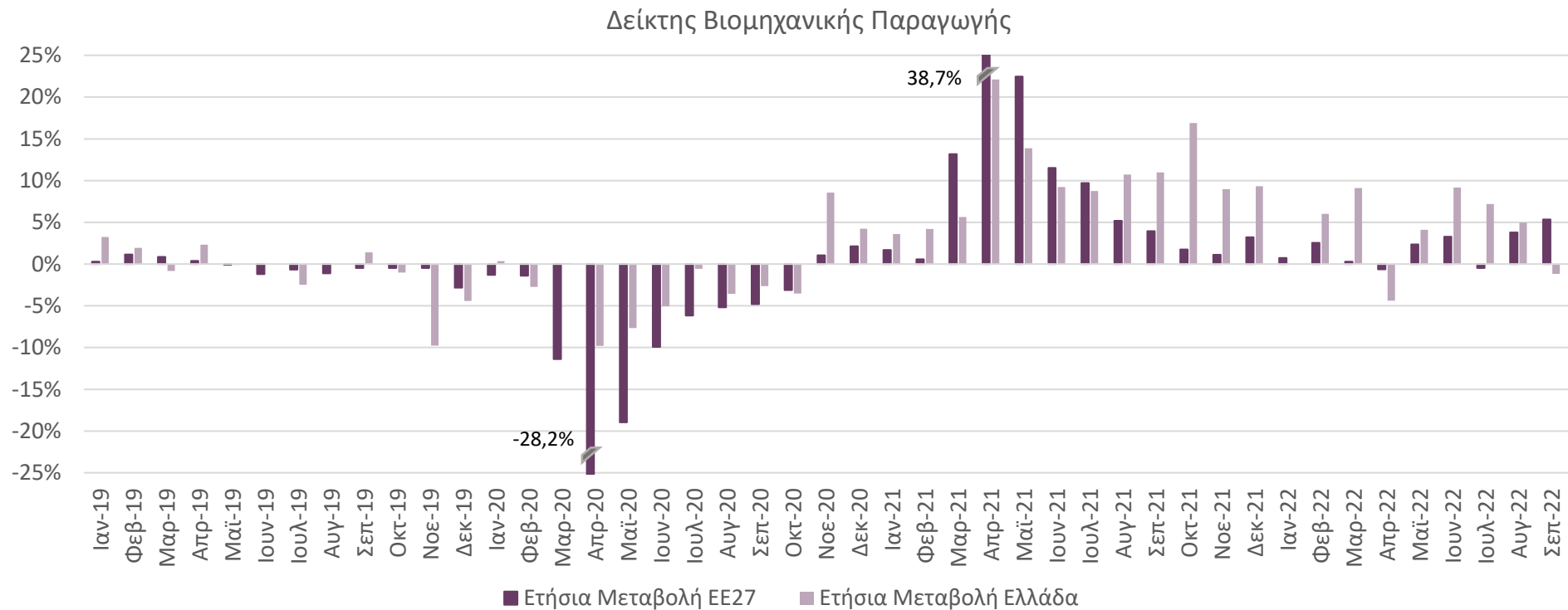


Πηγή: Ευρωπαϊκή Επιτροπή, IOBE, έως 10/2022

Οι μήνες εξασφαλισμένης παραγωγής αυξήθηκαν στους 4,6 μήνες, με το ποσοστό χρησιμοποίησης εργοστασιακού δυναμικού να ενισχύεται στο 75,8% τον Οκτώβριο (από 70,7% τον Σεπτέμβριο) του τρέχοντος έτους.

Υποχώρηση της βιομηχανικής παραγωγής 1,2% τον Σεπτέμβριο σε σχέση με ένα χρόνο πριν, στην Ελλάδα, έναντι αύξησης 5,3% σε ΕΕ27

Μείωση 4,5% σε σύγκριση με τον προηγούμενο μήνα.



Πηγή: Eurostat, έως 09/2022, Σημ: Εποχιακά και ημερολογιακά διορθωμένα στοιχεία.

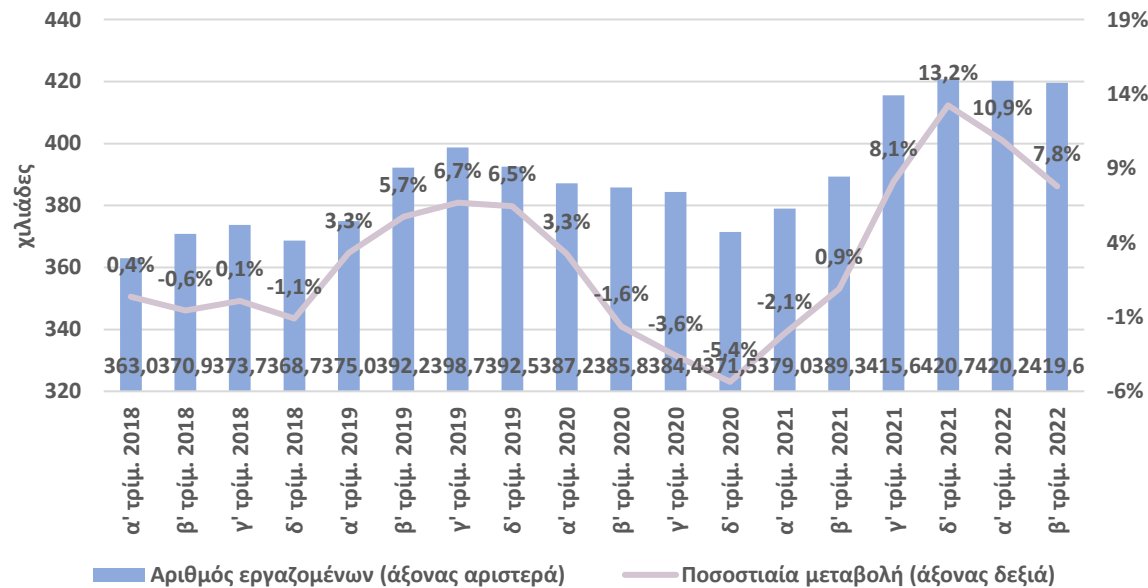
Συνεχίστηκαν οι μικτές τάσεις στους κλάδους της Βιομηχανίας τον Σεπτέμβριο. Ειδικότερα, άνοδος για τη Μεταποίηση (1,9%) αλλά εξασθένηση για την παραγωγή Ηλεκτρικού ρεύματος (-11,2%), και τα Ορυχεία – Λατομεία (-3,2%). Σε κλάδους υψηλής σημασίας για την ελληνική οικονομία, βελτίωση σημειώθηκε στα Βασικά Μέταλλα (9,3%), στα Τρόφιμα (1,3%), και στα Φάρμακα (1,7%).

Άνοδος της απασχόλησης στη Βιομηχανία και μείωση του κόστους εργασίας και το β' τρίμηνο του 2022

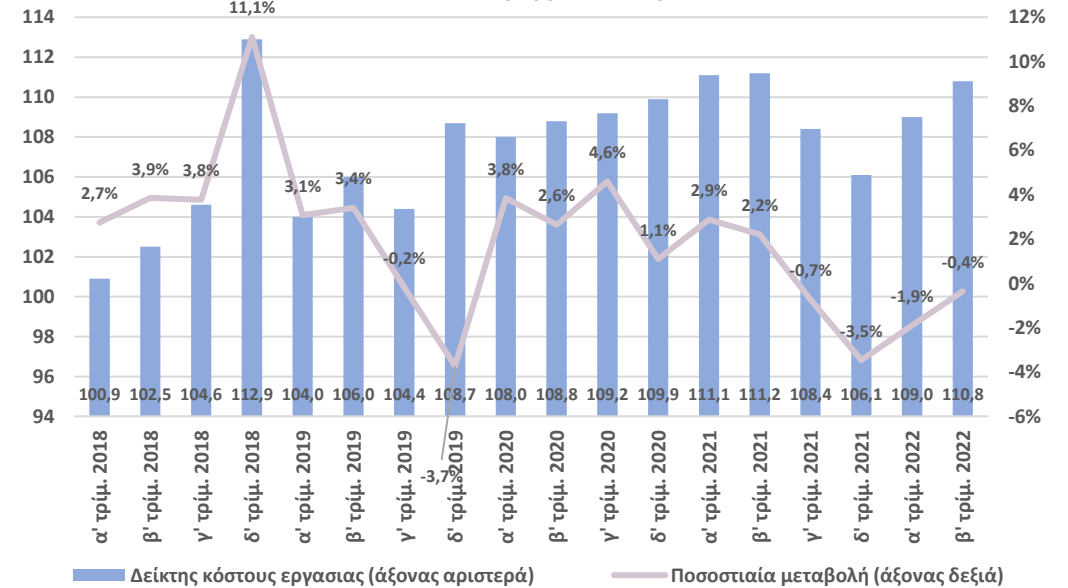
Άνοδος της απασχόλησης στη Βιομηχανία για πέμπτο συνεχόμενο τρίμηνο

Οριακή μείωση του δείκτη κόστους εργασίας στη Μεταποίηση το β' τρίμηνο

Εξέλιξη απασχόλησης στη Βιομηχανία



Εποχικά και ημερολογιακά διορθωμένος Δείκτης κόστους εργασίας στη Μεταποίηση (2016=100)



Πηγή: ΕΛΣΤΑΤ, έως β' τρίμ. 2022, * Σημ: Ορυχεία-Λατομεία και Μεταποίηση

Πηγή: Eurostat, έως β' τρίμ. 2022

- Το β' τρίμ. του 2022 η απασχόληση στη Βιομηχανία ενισχύθηκε κατά 7,8% (γ-ο-γ), ή κατά 30,3 χιλ. απασχολούμενους, στους 419,6 χιλ.
- Την ίδια περίοδο η απασχόληση στο σύνολο της οικονομίας αυξήθηκε ισχυρότερα, κατά 6,4% ή κατά 251,9 χιλ. άτομα, στα 4.167,2 χιλ.

- Ο δείκτης κόστους εργασίας στη Μεταποίηση κατέγραψε οριακή μείωση 0,4% (στις 110,8 μονάδες) το β' τρίμ. του τρέχοντος έτους σε συνέχεια εντονότερης υποχώρησης 1,9% το α' τρίμ. του 2022.

Συνεχίστηκε η άνοδος των τιμών εισαγωγών και παραγωγού

Εντονότερη η ενίσχυση των τιμών εισαγωγών τον Αύγουστο, κατά 27,3% από 26,7% τον Ιούλιο. Σε ελαφρώς υψηλότερα επίπεδα, η άνοδος των τιμών στην Ευρωζώνη (28,9% από 28% τον προηγούμενο μήνα).

Ασθενέστερη η άνοδος για το δείκτη τιμών παραγωγού τον Σεπτέμβριο (25,1%) από 29,6% τον Αύγουστο. Σε χαμηλότερα επίπεδα οι μεταβολές σε Ευρώπη (στην περιοχή του 17,6% από 18% τον προηγούμενο μήνα).

Ετήσιες μεταβολές Δείκτη Τιμών Εισαγωγών στη Βιομηχανία
(Μεταποίηση, Ορυχεία & Λατομεία)



Πηγή: Eurostat, έως 08/2022

Σημ: Οι τιμές εισαγωγών αφορούν στο σύνολο της αγοράς, σε σταθερές τιμές 2015

Ετήσιες μεταβολές Δείκτη Τιμών Παραγωγού στη Βιομηχανία
(Μεταποίηση, Ορυχεία & Λατομεία)



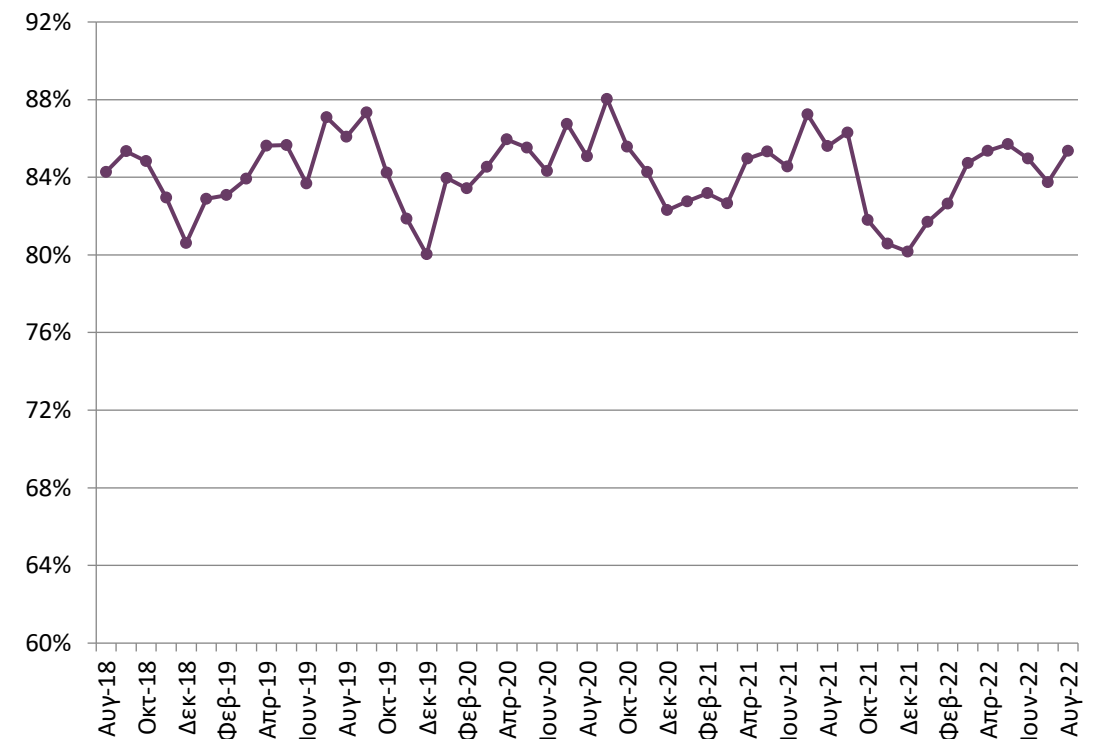
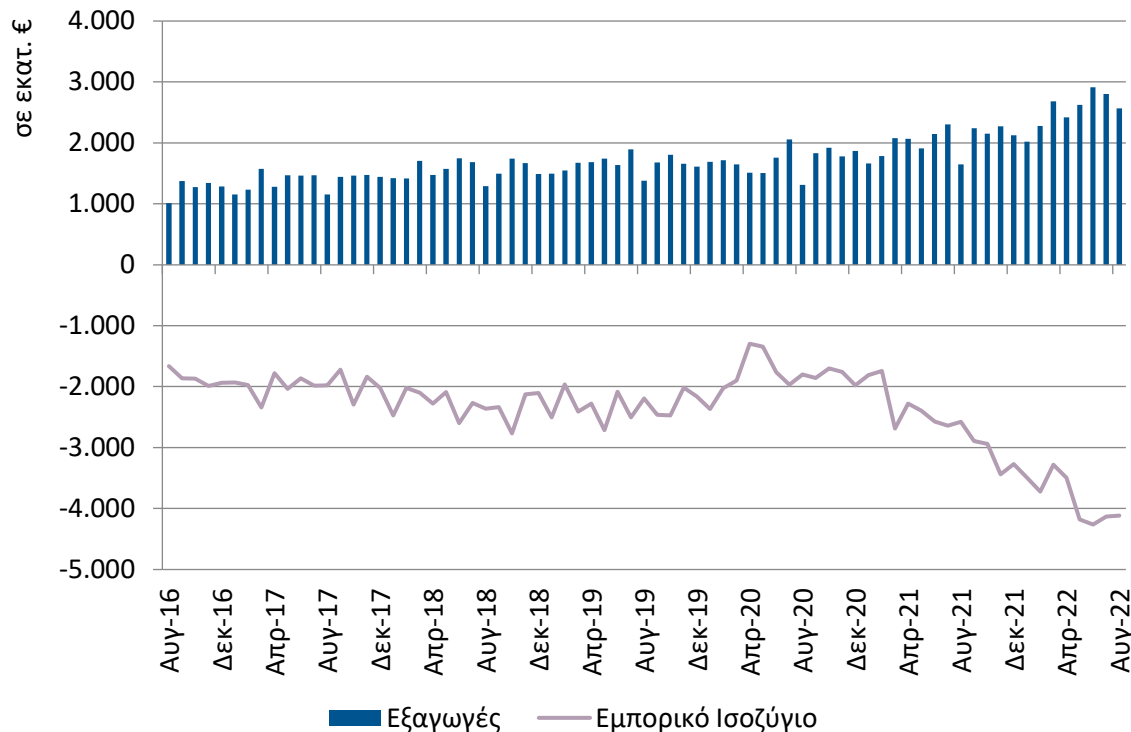
Πηγή: Eurostat, έως 09/2022

Σημ: Οι τιμές παραγωγού αφορούν στο σύνολο της αγοράς, σε σταθερές τιμές 2015

Νέα ενίσχυση των εξαγωγών, αλλά και του εμπορικού ελλείμματος βιομηχανίας τον Αύγουστο σε σχέση με ένα έτος πριν

Στα €2,6 δισεκ. οι εξαγωγές των βιομηχανικών προϊόντων* τον Αύγουστο (56,2%, γ-ο-γ). Το εμπορικό έλλειμμα στα €4,1 δισεκ. από €2,6 δισεκ. ένα χρόνο πριν.

Το μερίδιο των βιομηχανικών προϊόντων* τον Αύγουστο ξεπέρασε το 85% του συνόλου των εξαγωγών αγαθών.



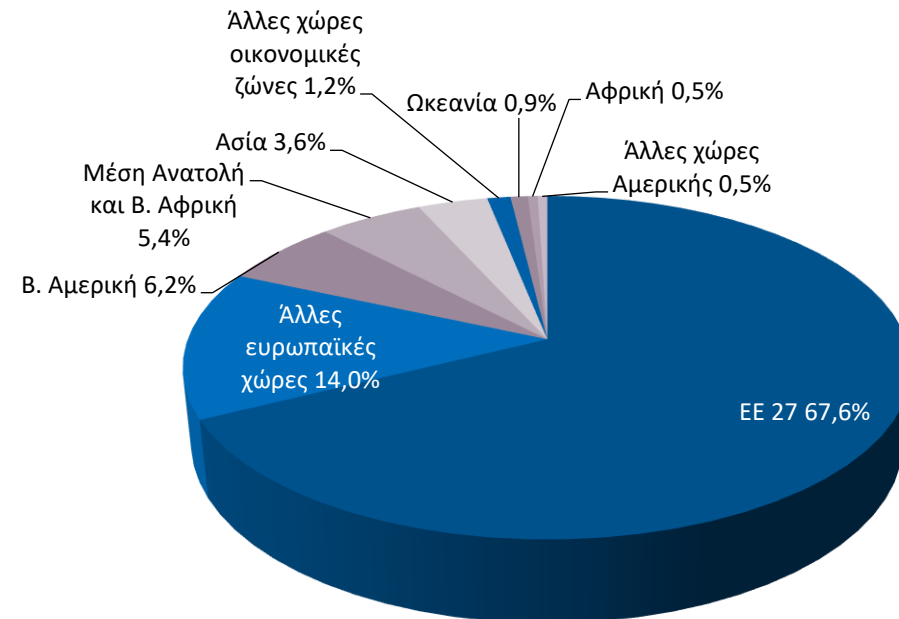
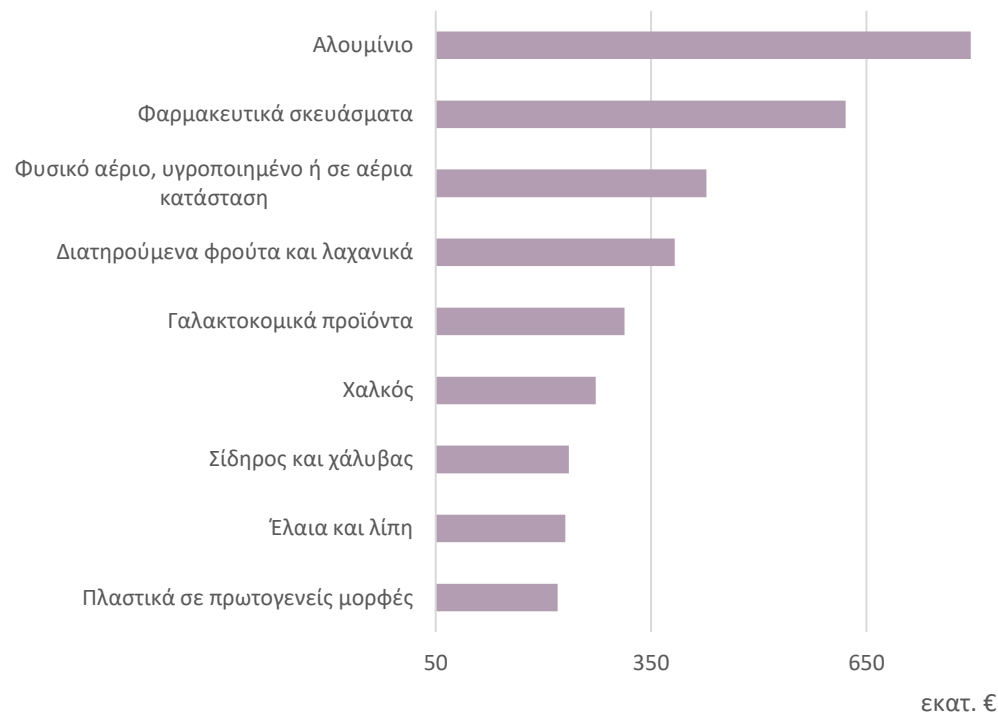
Πηγή: Eurostat, International Trade, ComExt, έως 08/2022

*Σημ: Σε τρέχουσες τιμές. Περιλαμβάνονται τα Ορυχεία-Λατομεία και η Μεταποίηση, εξαιρουμένων των Προϊόντων διύλισης πετρελαίου

Αλουμίνιο και Φαρμακευτικά σκευάσματα κορυφαία εξαγόμενα βιομηχανικά προϊόντα το β' τρίμηνο του 2022

Πρωτοπόρησαν για τις εξαγωγές τους το Αλουμίνιο, με €795 εκατ. (+66,0% γ-ο-γ), και τα Φαρμακευτικά σκευάσματα με €621 εκατ. (-13,5%, γ-ο-γ) το β' τρίμηνο του 2022.

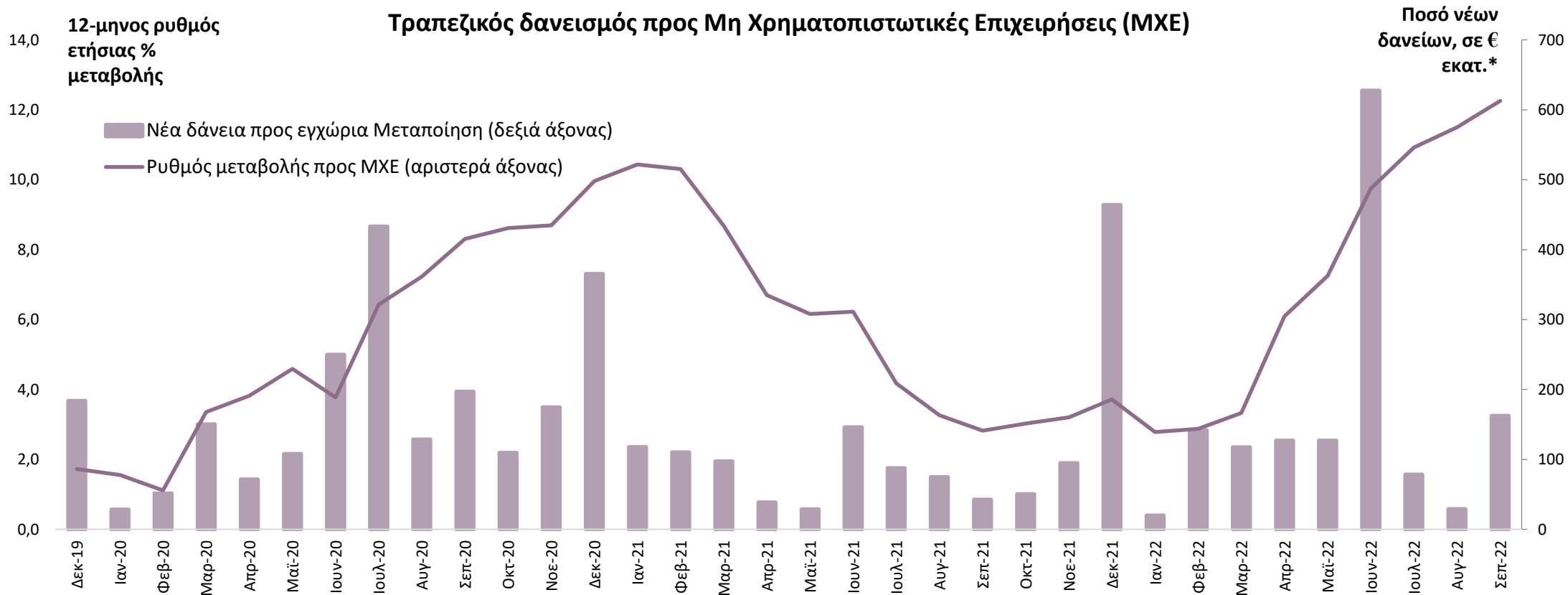
Σχεδόν το 82% των βιομηχανικών προϊόντων* προς ευρωπαϊκές χώρες, ενώ ένα μόλις 6,2% προς Β. Αμερική το β' τρίμηνο του 2022.



Πηγή: Eurostat, International Trade, ComExt, έως β' τρίμηνο του 2022

*Σημ: Σε τρέχουσες τιμές. Περιλαμβάνονται τα Ορυχεία-Λατομεία και η Μεταποίηση, εξαιρουμένων των Προϊόντων διύλισης πετρελαίου

Ο 12-μηνος ρυθμός πιστωτικής επέκτασης προς τις επιχειρήσεις ενισχύθηκε περαιτέρω τον Σεπτέμβριο, στο 12,3%



Πηγή: Τράπεζα της Ελλάδος, έως 9/2022

* Οι καθαρές ροές προκύπτουν από τις μεταβολές των υπολοίπων διορθωμένες για τις διαγραφές δανείων, απομειώσεις αξίας χρεογράφων, τις συναλλαγματικές διαφορές και τις αναταξινομήσεις/μεταβιβάσεις δανείων. Τα ποσά νέων δανείων ανά κλάδο αποτυπώνουν συνολικές μηνιαίες εκταμιεύσεις από τη βάση AnaCredit.

Οι νέες πιστώσεις προς επιχειρήσεις της Μεταποίησης επιταχύνθηκαν τον Σεπτέμβριο, στα €163 εκατ.

Περιεχόμενα

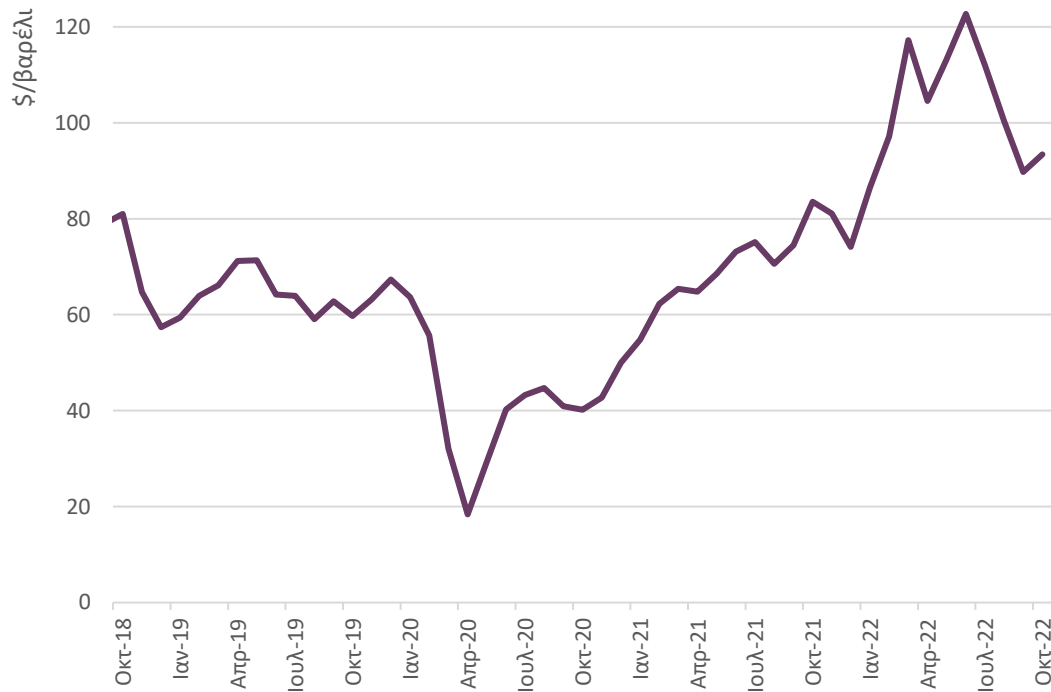
- Σύνοψη
- Τάσεις στην Ελληνική Οικονομία
- Εξελίξεις στη Βιομηχανία
- **Διεθνές περιβάλλον**
- Ενέργεια
- Ειδικό θέμα: Περαιτέρω διερεύνηση του εγχώριου Δείκτη Βιομηχανικής Παραγωγής

Μικρή ενίσχυση του Brent, μεικτές τάσεις στα βιομηχανικά μέταλλα

Άνοδος της τιμής του Brent τον Οκτώβριο κατά 4,1%, στα \$93,4/βαρέλι

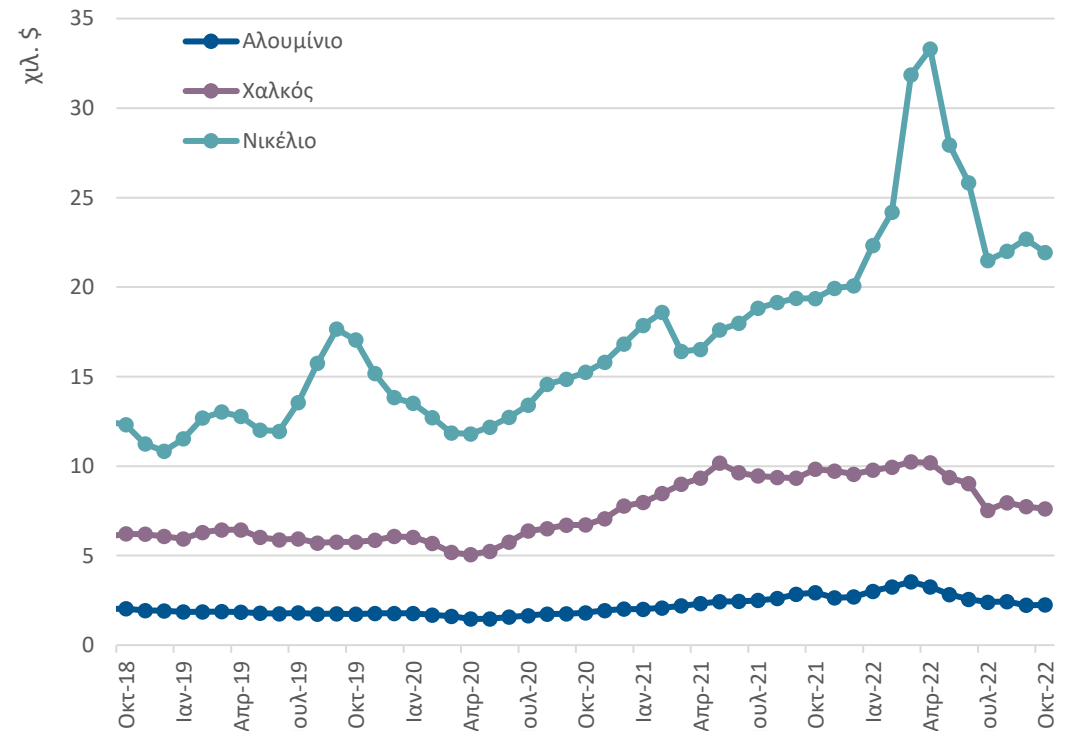
Άνοδος για Αλουμίνιο (+0,6%), πτώση για Νικέλιο (-3,3%) και Χαλκό (-1,5%) τον Οκτώβριο

Τιμή αργού πετρελαίου (Brent)



Πηγή: U.S. Energy Information Administration, έως 10/2022

Τιμές βιομηχανικών μετάλλων



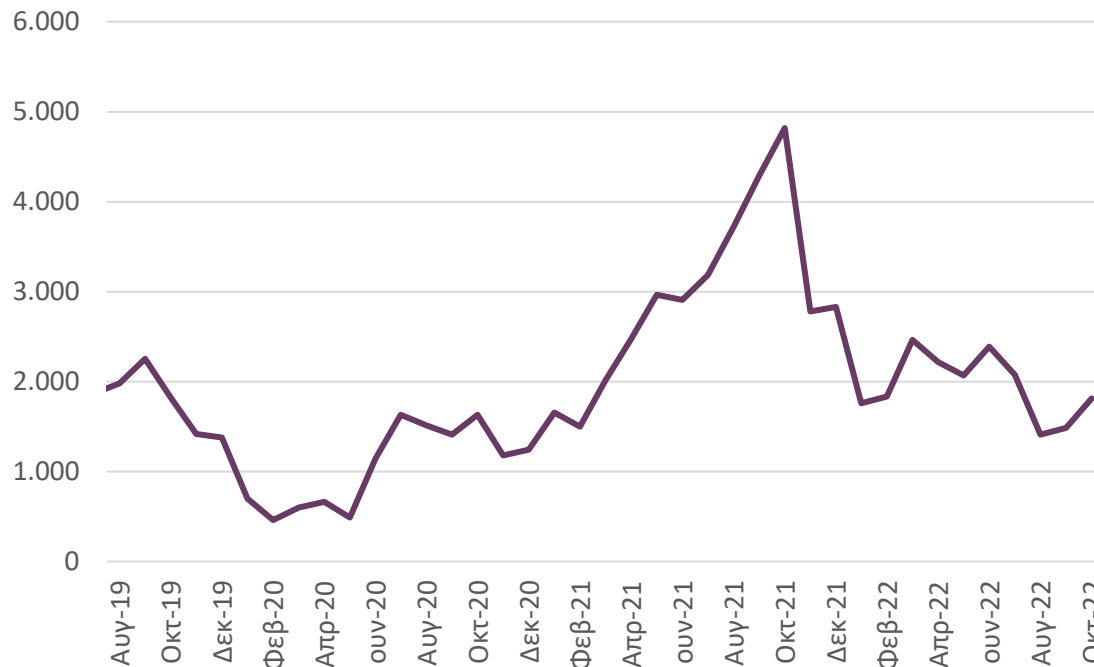
Πηγή: ΔΝΤ, London Metal Exchange, έως 10/2022

Συνεχίστηκε η μείωση στους ναύλους ξηρού φορτίου και εμπορευματοκιβωτίων

Νέα εξασθένιση του δείκτη για τα πλοία ξηρού φορτίου τον Οκτώβριο κατά 62,4% σε σχέση με ένα χρόνο πριν. Αύξηση κατά 22,0%, η υψηλότερη από τις αρχές του 2021, σε σύγκριση με τον προηγούμενο μήνα.

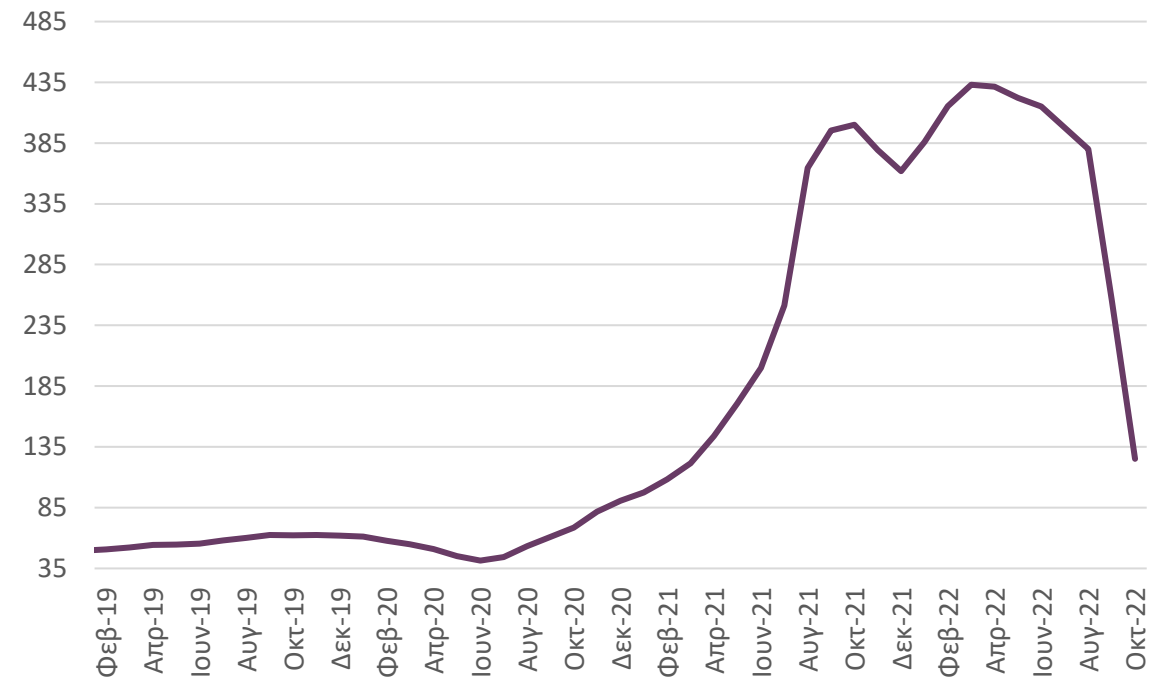
Συνεχίζεται η υποχώρηση στους ναύλους τον Οκτώβριο κατά 68,7% στον δείκτη εμπορευματοκιβωτίων. Μείωση, 51,1% σε σχέση με τον προηγούμενο μήνα, σε υπερδιπλάσια ωστόσο επίπεδα από αυτά πριν την πανδημία.

Ετήσια Μεταβολή δείκτη BDI (1973=1334)



Πηγή: Clarksons, έως 10/2022

Δείκτης εμπορευματοκιβωτίων (1999=100)

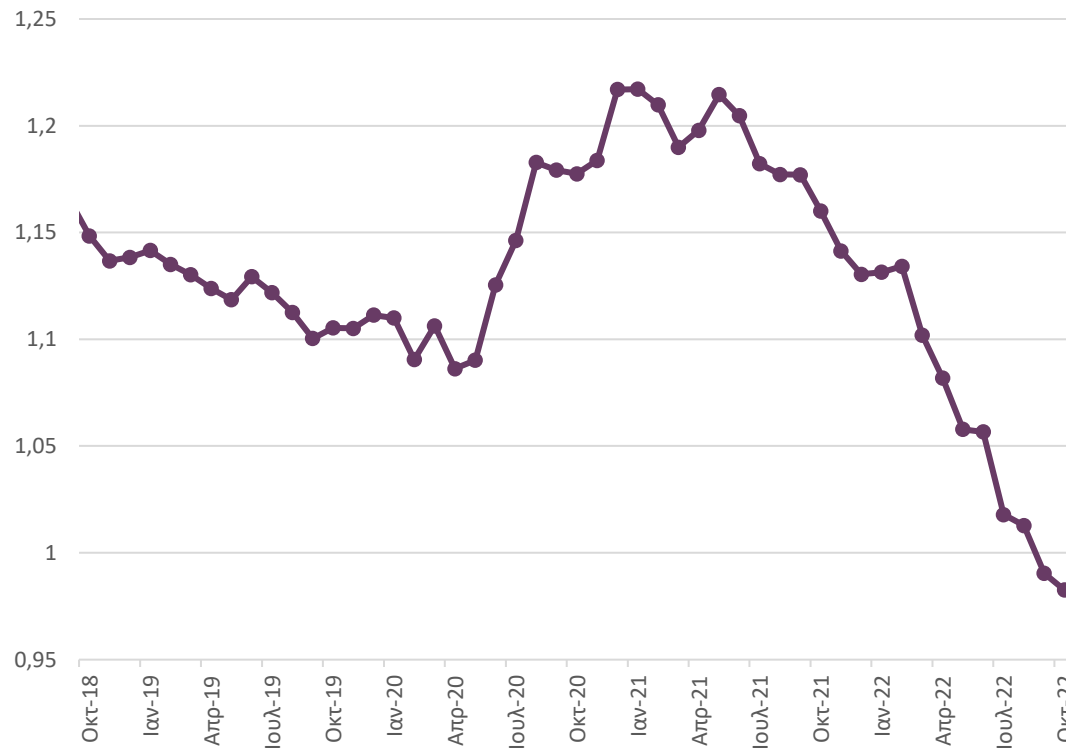


Πηγή: Clarksons, έως 10/2022

Νέα υποχώρηση της ισοτιμίας ευρώ/δολαρίου

Συνεχίστηκε η πτωτική πορεία της ισοτιμίας του ευρώ έναντι του δολαρίου (-0,8%), στα 0,98 \$/€, τον Οκτώβριο

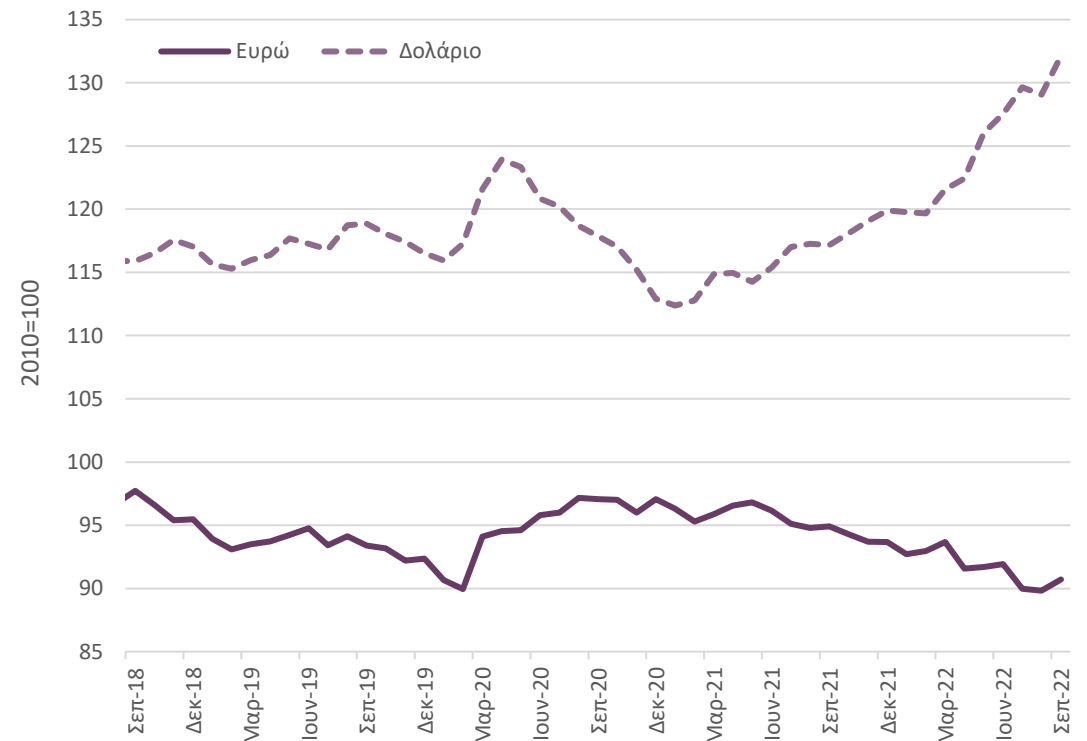
Ισοτιμία ευρώ/δολαρίου



Πηγή: ΕΚΤ, έως 10/2022

Ενίσχυση για δολάριο (+2,4%) και ευρώ (+1,0%) σε σχέση με τους κύριους εμπορικούς εταίρους τον Σεπτέμβριο

Δείκτης πραγματικής σταθμισμένης ισοτιμίας



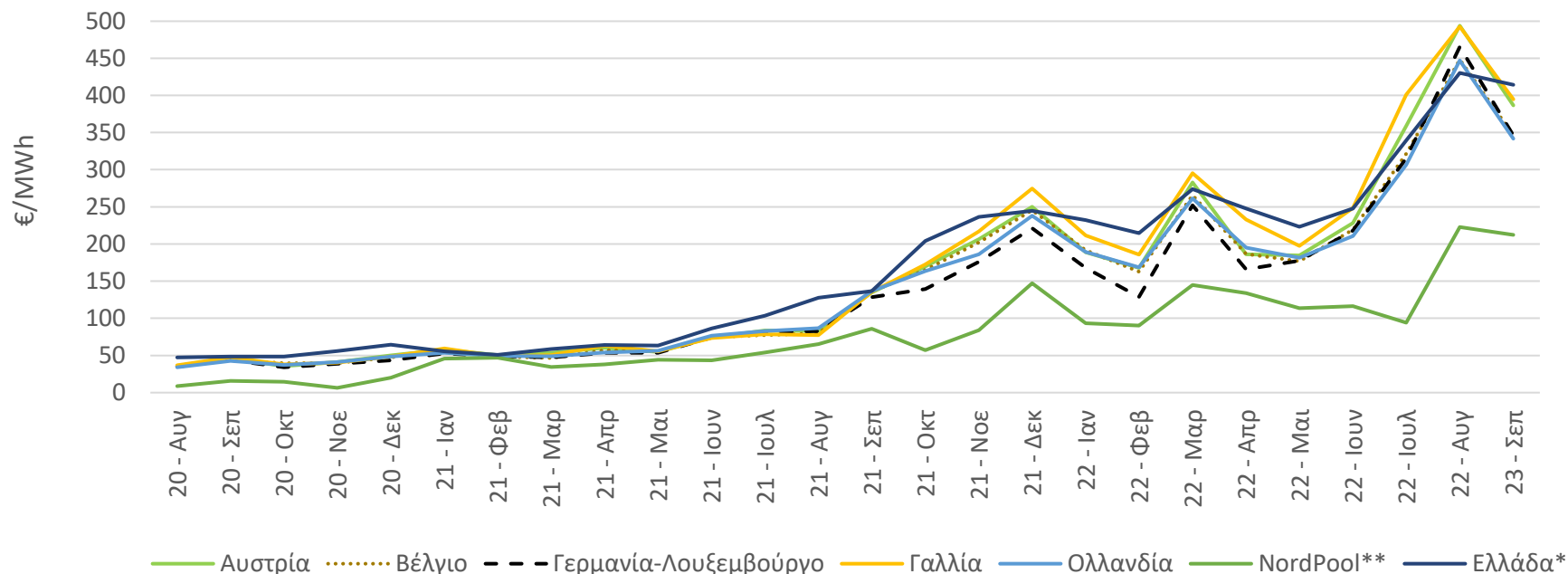
Πηγή: Bank for International Settlements, έως 09/2022

Περιεχόμενα

- Σύνοψη
- Τάσεις στην Ελληνική Οικονομία
- Εξελίξεις στη Βιομηχανία
- Διεθνές περιβάλλον
- **Ενέργεια**
- Ειδικό θέμα: Περαιτέρω διερεύνηση του εγχώριου Δείκτη Βιομηχανικής Παραγωγής

Υποχώρηση του κόστους ηλεκτρικής ενέργειας τον Σεπτέμβριο

Η τιμή χονδρικής φορτίου βάσης ηλεκτρικής ενέργειας στην Ελλάδα μειώθηκε τον Σεπτέμβριο κατά 3,7% σε σχέση με τον προηγούμενο μήνα, παραμένοντας ωστόσο σε υψηλά επίπεδα.



Πηγή: ΑΔΜΗΕ, NordPool έως 9/2022

* Μεσοσταθμική Τιμή Αγοράς Ηλεκτρικής Ενέργειας στο Διασυνδεδεμένο Σύστημα.

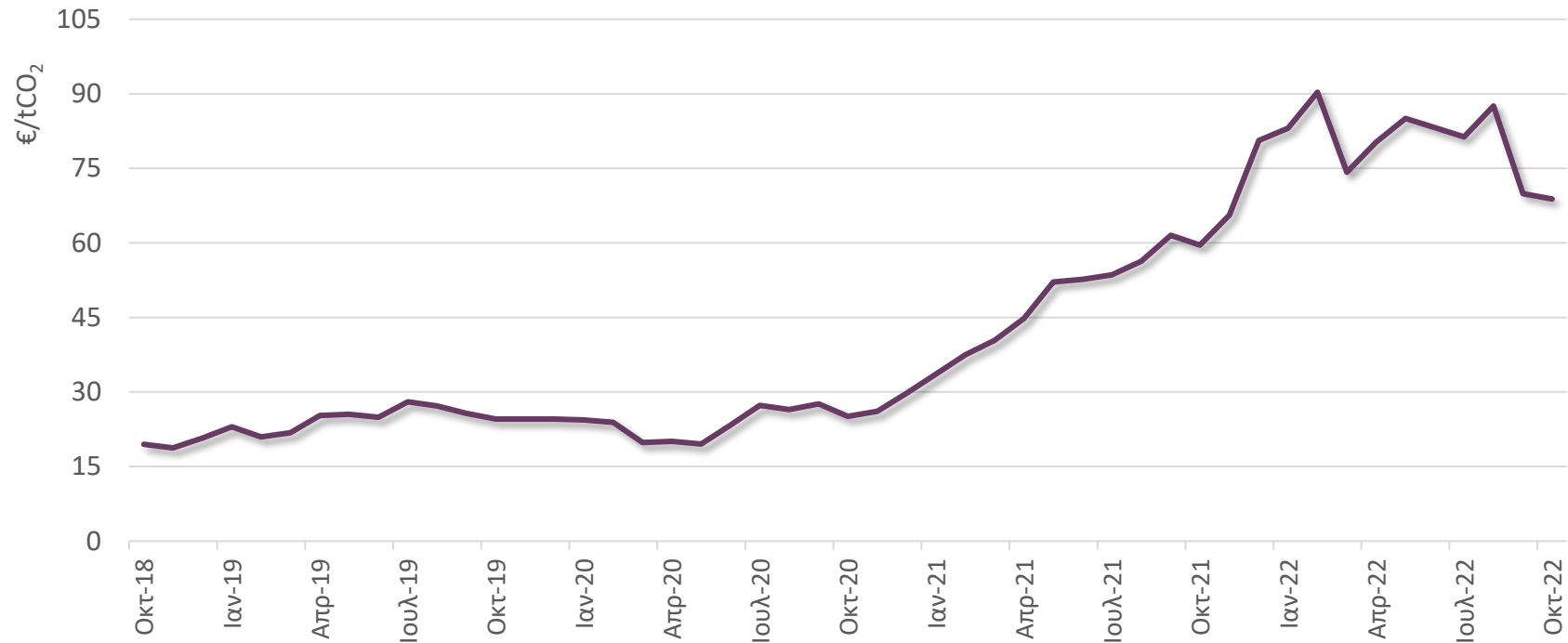
** Μηνιαία τιμή (day-ahead) συστήματος NordPool που προκύπτει από το σύνολο των ενεργειακών αγορών της Νορβηγίας, Σουηδίας, Φινλανδίας, Δανίας, Εσθονίας, Λετονίας, Λιθουανίας.

† Μηνιαίες τιμές (day-ahead) από Nordpool για τις αγορές Αυστρίας, Βελγίου, Γερμανίας-Λουξεμβούργου, Γαλλίας και Ολλανδίας που συμμετέχουν στο Ευρωπαϊκό Χρηματιστήριο Ενέργειας.

Τον Σεπτέμβριο, η τιμή της ηλεκτρικής ενέργειας στην Ελλάδα (414,22 €/MWh) ήταν σε υψηλότερα επίπεδα (από +5% έως +20%) από τις υπόλοιπες Ευρωπαϊκές αγορές† και 95% υψηλότερη από την τιμή συστήματος NordPool (212,27 €/MWh).

Μείωση της τιμής δικαιωμάτων εκπομπών CO₂

Η μέση τιμή δικαιωμάτων εκπομπών CO₂ (EU Allowance) μειώθηκε τον Οκτώβριο*



Πηγή: EEX - Emission Spot Primary Market Auction Report 2018-2022, έως 10/2022

*Λόγω έλλειψης δεδομένων η τιμή του Ιανουαρίου υπολογίστηκε ως γραμμική παρεμβολή των τιμών του Δεκεμβρίου και Φεβρουαρίου.

Τον Οκτώβριο η μέση τιμή των δικαιωμάτων εκπομπών CO₂ μειώθηκε κατά 1,5% σε σχέση με τον προηγούμενο μήνα και διαμορφώθηκε στα 68,83 €/tCO₂.

Περιεχόμενα

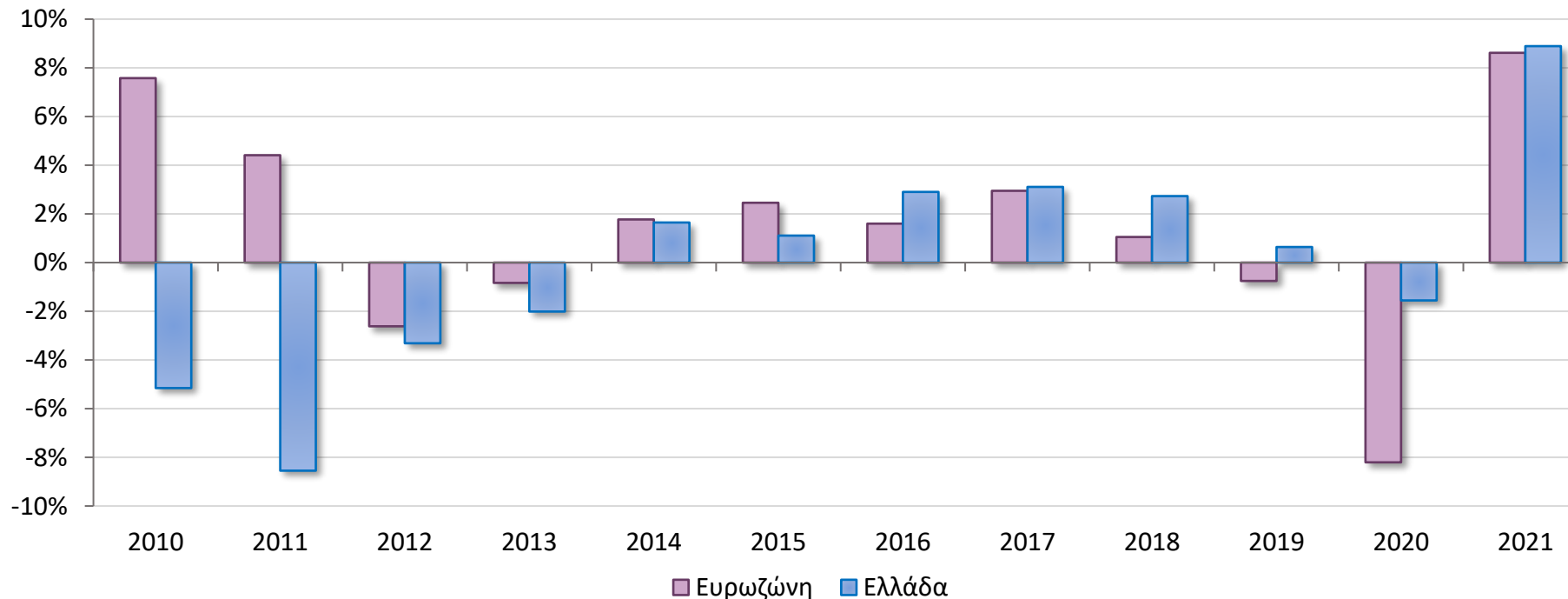
- Σύνοψη
- Τάσεις στην Ελληνική Οικονομία
- Εξελίξεις στη Βιομηχανία
- Διεθνές περιβάλλον
- Ενέργεια
- **Ειδικό θέμα: Περαιτέρω διερεύνηση του εγχώριου Δείκτη Βιομηχανικής Παραγωγής**

Ειδικό θέμα:

«Περαιτέρω διερεύνηση του εγχώριου Δείκτη Βιομηχανικής Παραγωγής»

Εντονότερη η άνοδος του Δείκτη Βιομηχανικής Παραγωγής εγχωρίως σε σύγκριση με της Ευρωζώνης το 2021

Δείκτης Βιομηχανικής Παραγωγής
(Ορυχεία & Λατομεία, Μεταποίηση), % ετήσια μεταβολή

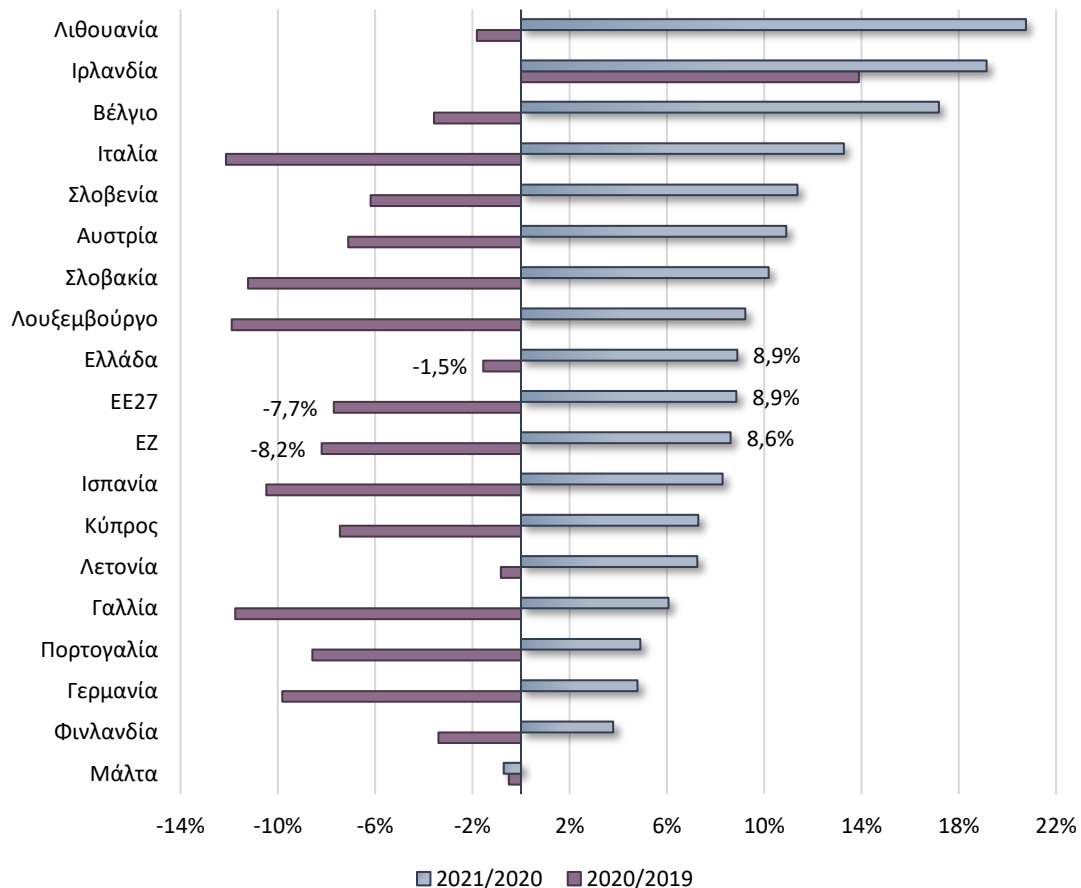


Πηγή: Eurostat. Σημ: Ημερολογιακά διορθωμένα στοιχεία

Ενίσχυση του εγχώριου Δείκτη Βιομηχανικής Παραγωγής, κατά 8,9% το 2021 από υποχώρηση 1,5% ένα έτος πριν. Σε χαμηλότερα επίπεδα η άνοδος του δείκτη στην Ευρωζώνη, 8,6% πέρυσι, από εξασθένιση 8,2% το 2020. Την περίοδο 2016-2021 η ετήσια μεταβολή του εγχώριου δείκτη πάνω από το μέσο όρο της ΕΖ.

Συγκριτικά με τις χώρες της ΕΖ, η Ελλάδα καταλαμβάνει την 9^η θέση ως προς την άνοδο του δείκτη

**Δείκτης Βιομηχανικής Παραγωγής
(Ορυχεία & Λατομεία, Μεταποίηση), % ετήσια μεταβολή**

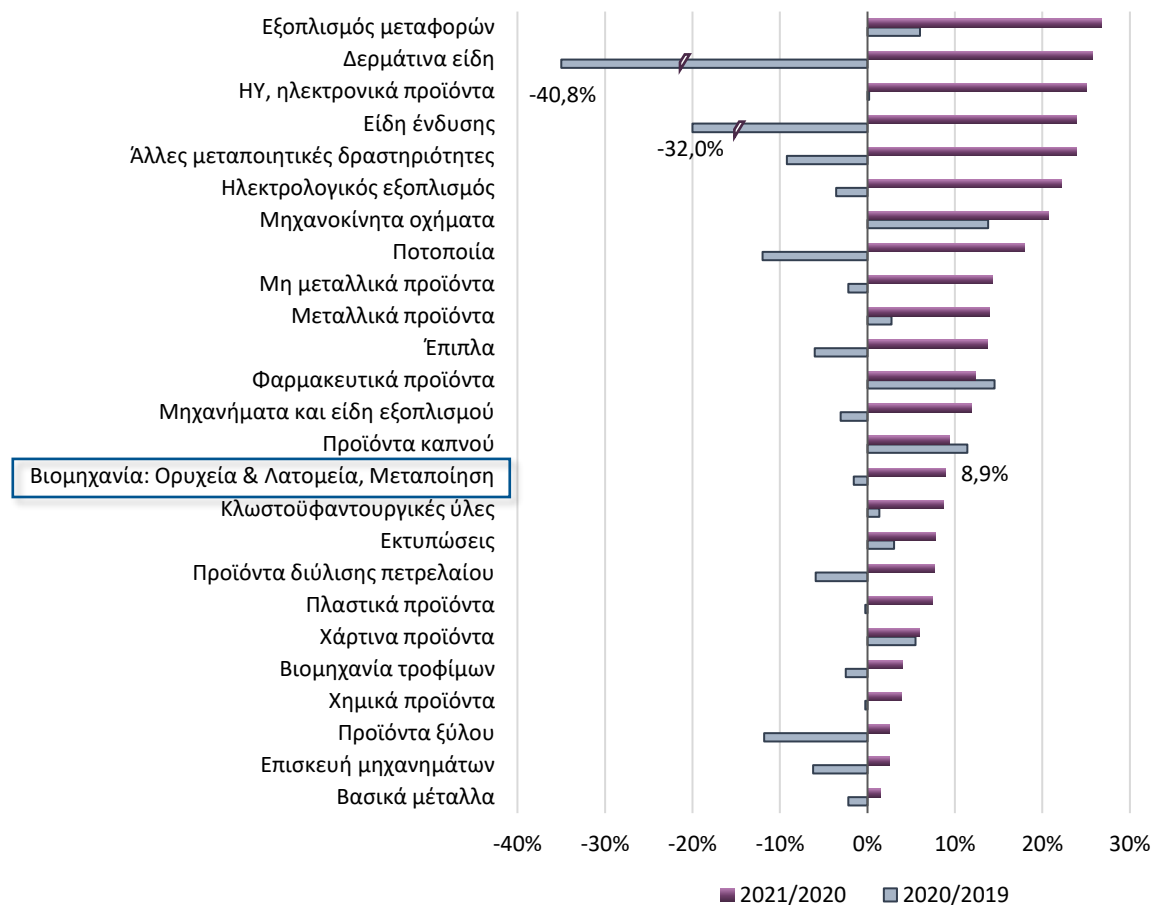


Πηγή: Eurostat. Σημ: Ημερολογιακά διορθωμένα στοιχεία

- Ανάμεσα στις χώρες της Ευρωζώνης, η υψηλότερη άνοδος του Δείκτη Βιομηχανικής Παραγωγής το 2021 σημειώθηκε στη Λιθουανία, 20,8% από υποχώρηση 1,8%, ένα έτος πριν.
- Ακολούθησαν, σε χαμηλότερα επίπεδα, η Ιρλανδία (19,1% από 13,9% το 2020), το Βέλγιο (17,2% από εξασθένιση 3,6%) και η Ιταλία (13,3% από μείωση 12,1%).
- Ενίσχυση του Δείκτη Βιομηχανικής Παραγωγής καταγράφηκε στη Σλοβενία (11,4% από -6,2% ένα έτος πριν) και στην Αυστρία (10,9% από -7,1%).
- Ηπιότερη ήταν η άνοδος του δείκτη για Σλοβακία και Λουξεμβούργο, κατά 10,2% και 9,2%, αντίστοιχα, από υποχώρηση 11,2% και 11,9%, αντίστοιχα, το 2020.
- Σε ευρωπαϊκό επίπεδο βελτίωση του Δείκτη Βιομηχανικής Παραγωγής, 8,9% σημειώθηκε στην ΕΕ27, από υποχώρηση 7,7% ένα χρόνο πριν.

Εγχωρίως, η υψηλότερη άνοδος σε Εξοπλισμό μεταφορών και Δερμάτινα είδη

**Δείκτης Βιομηχανικής Παραγωγής
Κλάδοι Βιομηχανίας, % ετήσια μεταβολή**



Πηγή: Eurostat. Σημ: Ημερολογιακά διορθωμένα στοιχεία

- Ανάμεσα στους κλάδους της βιομηχανίας ως προς το Δείκτη βιομηχανικής παραγωγής ξεχώρισαν για την άνοδο τους ο Εξοπλισμός μεταφορών και τα Δερμάτινα Είδη, με 26,7% και 25,8%, αντίστοιχα το 2021, από άνοδο 6% και υποχώρηση 40,8%, αντίστοιχα, ένα χρόνο πριν.
- Ακολούθησαν, σε ελαφρώς χαμηλότερα επίπεδα, οι ΗΥ και τα ηλεκτρονικά προϊόντα, με 25% από στασιμότητα ένα χρόνο πριν, και τα Είδη ένδυσης και οι Άλλες μεταποιητικές δραστηριότητες, με άνοδο 23,9%, αμφότερα, από εξασθένιση 9,2% και 3,6%, αντίστοιχα, το 2020.
- Άνοδος του δείκτη σημειώθηκε στον Ηλεκτρολογικό εξοπλισμό και στα Μηχανοκίνητα οχήματα, 22,2% και 20,7%, αντίστοιχα, από υποχώρηση 3,6% και άνοδο 13,8%, αντίστοιχα, ένα χρόνο πριν.
- Στους κύριους κλάδους της οικονομίας, ενίσχυση του Δείκτη Βιομηχανικής παραγωγής για τα Φαρμακευτικά προϊόντα, 12,3% (από 14,5% ένα χρόνο πριν), ηπιότερα για τα Τρόφιμα, 4,0% (από -2,5%), και τα Βασικά μέταλλα, 1,5% (από -2,2%).