Politische Gemeinde
8158 Regensberg

Jahresrechnung 2019

Ablieferung an Gemeindevorstand	24. März 2020
Abnahmebeschluss Gemeindevorstand	27. April 2020
Ablieferung an Rechnungsprüfungskommission	16. April 2020
Abnahmebeschluss Rechnungsprüfungskommission	14. Mai 2020
Abnahmebeschluss Gemeindeversammlung	xx.xx.2020
Veröffentlichung	xx.xx.2020

Inhaltsverzeichnis

		Seite
	Bericht, Anträge und Beschlüsse	
1	Bericht des Gemeindevorstands	5
2	Anträge und Beschlüsse	10
3	Kurzbericht der Revisionsstelle	13
4	Vollständigkeitserklärung	14
	Jahresrechnung - Finanzbericht	
5	**Finanzierung**	16
6	**Erfolgsrechnung**	18
7	**Investitionsrechnungen**	19
8	**Bilanz**	21
9	**Geldflussrechnung**	23
10	**Anhang**	
	Grundlagen und Grundsätze der Rechnungslegung	
	Angewandtes Regelwerk	25
	Rechnungslegungs-, Bilanzierungs- und Bewertungsgrundsätze	25
	Organisationseinheiten	27
	Finanzinformationen	
	Ausgewählte Positionen des Finanzvermögens	keine
	Eventualforderungen	keine
	Anlagenspiegel Finanzvermögen	28
	Anlagenspiegel Verwaltungsvermögen	29
	Beteiligungsspiegel	34
	Ausgewählte Positionen des Fremdkapitals	keine
	Gewährleistungsspiegel / Eventualverpflichtungen	36
	Leasingverträge	keine

Rückstellungsspiegel	37
Eigenkapitalnachweis	39
Wohnraumfonds	keine
Sonderrechnungen	40
Haushaltsgleichgewicht	42
Finanzkennzahlen	43
Kreditrechtliche Angaben	
Verpflichtungskredite	44
Gebundene Ausgabenbeschlüsse	keine
Weitere Offenlegungen	
Pflegeheim - Kostendeckungsprinzip	keine
Spitex - Verrechnung nichtpflegerische Spitex-Leistungen	keine
Elektrizitätswerk - Deckungsdifferenzenspiegel	keine

	Jahresrechnung - Details zum Finanzbericht	
11	Erläuterungen zur Erfolgsrechnung	46
12	Erfolgsrechnung	49
13	Erläuterungen zu den Investitionsrechnungen	74
14	Investitionsrechnung Verwaltungsvermögen	75
15	Investitionsrechnung Finanzvermögen	78
16	Bilanz	80

Kontakt
Gemeindeverwaltung Regensberg
Unterburg 32
8158 Regensberg

Finanzvorstand: Gregory Turkawka

Leiter/in Finanzen: Bettina Borsani
Telefon 044 853 12 00
E-Mail bettina.borsani@regensberg.ch

Bericht, Anträge und Beschlüsse

Bericht des Gemeindevorstands

a) Erfolgsrechnung

Die Politische Gemeinde schliesst mit einem Gewinn von Fr. 172'225.07 ab, butgetiert war ein Ertragsüberschuss von Fr. 8'600.00.

Wie seitens Budget 2019 vorgesehen wurde eine Einlage in den Liegeschaftenfonds über Fr. 10'000.00 (Position 9630.3511.00) sowie eine Einlage in die Finanzpolitische Reserve über Fr. 20'000.00 (Position 9900.3894.00) getätigt.

Der Mehrertrag resultiert aus den Mehreinnahmen für Grundstückgewinnsteuern (Position 9101.4022, Budget 60'000.00, Rechnung 241'760.00) und Steuern früherer Jahre (Position 9100.4000.10, Budget 50'400.00, Rechnung 77'386.55); sowie den Minderausgaben in der Finanzverwaltung (Position 0210.3132.00, Budget 77'200.00, Rechnung 57'532.50); der Minderausgaben im Bereich Öffentliche Ordnung und Sicherheit (Position 1110 bis 1629, Nettoaufwand Budget 108'600.00, Rechnung 88'964.54) sowie derselben im Bereich Umweltschutz und Raumordnung (Position 7100-7900, Nettoaufwand Budget 53'800.00, Rechnung 37'366.27), wobei die Bereiche 7101, 7201 und 7301 gebührenfinanzierte Haushalte sind, deren Gewinne resp. Verluste durch die Einlage resp. Entnahme der entsprechenden Spezialfinanzierungen ausgeglichen werden.

Demgegenüber stehen Mehraufwendungen für die Langzeitpflege (Position 4125.3635.40; Budget Fr. 41'000.00, Rechnung Fr. 71'976.55), für die ambulante Krankenpflege (Position 4210.3632.00; Budget Fr. 25'000.00, Rechnung Fr. 36'979.75) sowie im Bereich der Sozialen Sicherheit (Bereich 5, Budget Fr. 166'700.00, Rechnung Fr. 195'238.62. Im Bereich Verkehr und Nachrichtenübermittlung (Position 6) resultiert der Mehraufwand von rund Fr. 36'000.00. Die detailierten Mehrkostenbegründungen in dieser Position werden weiter hinten erläutert, an dieser Stelle ist lediglich der neu an 2019 eingeführte Beitrag an den Bahninfrastrukturfonds BIF von Fr. 13'518.00 (Position 6210.3634.00; nicht budgetiert) explizit zu erwähnen.

Das auf den ersten Blick erfreuliche Ergebnis wird durch den problematischen Selbstfinanzierungsgrad getrübt. Der Mehrertrag durch die Grundstückgewinnsteuer muss als ausserordentliches Ereignis gedeutet werden. Sieht man von diesem Mehrertrag ab, sehen die Zahlen anders aus. Der Politische Gemeinde mangelt es schon länger an Liquidität (s.a. Geldflussrechnung). Abhilfe kann nur durch Erhöhung der Steuern, Gebühren oder Einnahmen Dritter generiert werden oder durch Verminderung der Ausgaben. Da die Ausgaben insbesondere in den Bereichen der Gesundheit und Sozialen Sicherheit nicht durch die Politische Gemeinde beeinflusst werden können, Steuererhöhungen die Attraktivität von Regensberg beinträchtigen und Gebührenerhöhungen lediglich die Eigenwirtschaftsbetriebe sanieren, stehen Einnahmen Dritter im Fodergrund. Der Gemeinderat hatte dies erkannt und versucht, geeignete Massnahmen in die Wege zu leiten.

b) Investitionsrechnung

Vorgesehen waren Nettoinvestitionen im Verwaltungsvermögen von Fr. 393'000.00. Effektiv wurden 238'807.19 getätigt. Zur Budgetunterschreitung trugen Minderausgaben im allgemeinen Strassenunterhalt sowie die Verzögerung der Sanierung Riedbach - durch die Auflagen des AWELS - bei. Demgegenüber stehen Mehraufwendungen an der Kanalisation Halde, welche zeitnahe saniert werden musste.

Im Finanzvermögen waren Nettoinvestitionen von Fr. 55'000 für eine weitere Tranche im Bereich der Realisierung des Parkhauses Schneggi budgetiert. Effektiv investiert wurden Fr. 124'600.25. Die Mehrausgaben sind die Folge des Felssturzes im Mai 2019 beim Parkplatz Schneggi. Der Gemenderat hat die Realisierung des Parkhauses vorangetrieben. Ebenfalls in diesen Investitionen enthalten sind die Aufwendungen für die notfallmässige Sicherung des Hanges und des Parkplatzes sowie die Aufwendungen für die Klärung der Alternativen der Hangsicherung durch Netze oder die Erstellung einer Mauer. Die Kosten werden derzeit unabhängig von der zukünftigen Verwendung der Projekte im Finanzvermögen belassen. Eine mögliche Übetragung vom Finanz- ins Verwaltungsvermögen wird getätigt nach erteilter Zweckbestimmung durch den Souverän, welche für das Jahr 2020 geplant ist. Auf die Abschreibungen hat dieser Entscheid keinen Einfluss, da auch im Verwaltungsvermögen die Kosten als "Anlagen im Bau" geführt würden.

c) Interne Verzinsung

Die internen Verzinsungen wurde mit einem Zinssatz von 1,5% berechnet und von den Anfangsbeständen berechnet.

Entwicklung laufende Rechnung 2012 bis 2019

Entwicklung Steuerfuss Politische Gemeinde 2012-2019 in%

34%	34%	34%	31%	31%	31%	37%	36%

Die Reduktion des Steuerfusses in den Jahren 2015 bis 2017 wurde zu Gunsten der Steuererhöhung der Primarschule getätigt um den Gesamtsteuerfuss zu entlasten.
Im Vergleich zur anderen Politischen Gemeinden, deren Rechnungslegung nicht als Einheitsgemeinde geführt wird, steht die Politische Gemeinde Regensberg mit Ihrem Steuerfuss 2019 im Vergleich zu den anderen Gemeinden im Zürcher Unterland guter 8. Stelle (Vergleich Primarschule Regensberg = 32. Stelle, Oberstufe = 19. Stelle).

Entwicklung der Kosten 1.0 Allgemeine Verwaltung 2012-2019 in Fr.

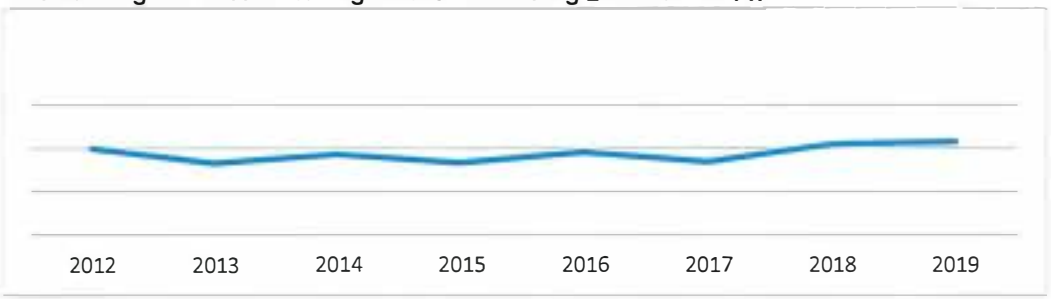

2012	2013	2014	2015	2016	2017	2018	2019
306'963	253'363	285'441	256'104	292'629	259'290	321'291	329'557

Die Kosten für die Allgemeine Verwaltung sind trotz steigender Aufgaben über die Jahre konstant geblieben. Ab 2019 werden die Abschreibungen direkt als Wertberichtigung gebucht (früher im Bereich 1.9).

Die Wertberichtigung beträgt im Jahre 2019 Fr. 28'553.

Der um die Abschreibungen "korrgierte" Aufwand (netto ohne WB) beträgt somit im Jahre 2019 Fr. 301'004 und enspricht in etwa jenem von 2012.

Entwicklung der Kosten 1.1 Öffentliche Ordnung und Sicherheit 2012-2019 in Fr.

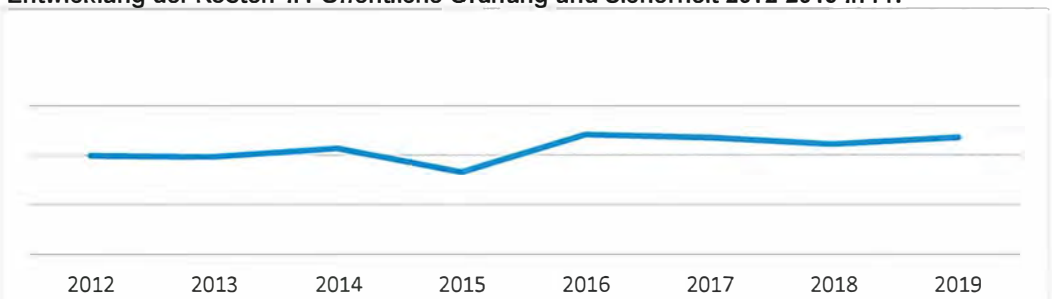

2012	2013	2014	2015	2016	2017	2018	2019
75'298	74'283	80'575	62'624	91'200	88'962	83'835	91'655

Die Kosten für die öffentliche Ordnung und Sicherheit sind leicht gestiegen. Allerdings gab es im Rahmen von HRM2 einige Umgliederungen, welche die Veränderungen erklären können.
Ab 2019 werden die Abschreibungen direkt als Wertberichtigung gebucht (früher im Bereich 1.9).

Die Wertberichtigung beträgt im Jahre 2019 Fr. 1'161.

Der "korrigierte" Aufwand (netto ohne WB) beträgt somit im Jahre 2019 Fr. 87'794.

Entwicklung der Kosten 1.3 Kultur, Sport und Freizeit 2012-2019 in Fr.

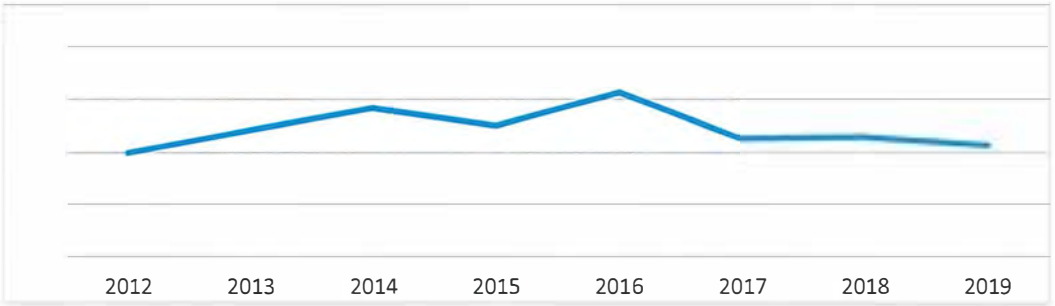

2012	2013	2014	2015	2016	2017	2018	2019
79'978	97'312	113'688	100'532	125'505	90'481	91'773	85'590

Die Kosten für Kultur, Sport und Freizeit haben sich in etwa wieder auf dem Niveau von 2012 eingependelt.

Ab 2019 werden die Abschreibungen direkt als Wertberichtigung gebucht (früher im Bereich 1.9).
Die Wertberichtigung beträgt im Jahre 2019 Fr.6'107.
Der "korrigierte" Aufwand (netto ohne WB) beträgt somit im Jahre 2019 Fr. 79'483.

Entwicklung der Kosten 1.4 Gesundheit 2012-2019 in Fr.

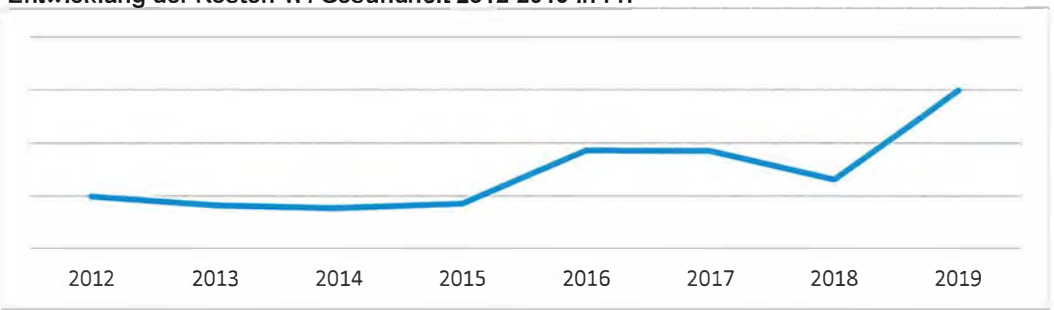

2012	2013	2014	2015	2016	2017	2018	2019
40'990	33'953	31'809	35'336	76'596	76'165	54'084	122'924

Die Kosten für Gesundheit sind exponentiell angestiegen (plus 200%). Eine Entspannung ist in diesem Bereich nicht in Sicht.

In diesem Bereich werden keine Abschreibungen getätigt.

Entwicklung der Kosten 1.5 Soziale Sicherheit 2012-2019 in Fr.

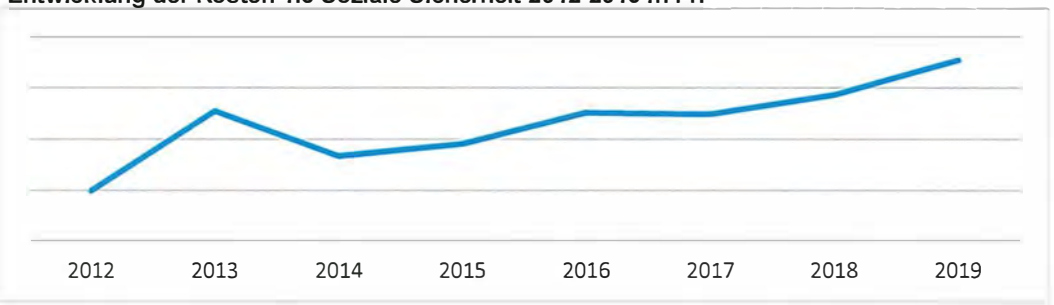

2012	2013	2014	2015	2016	2017	2018	2019
54'992	140'756	92'291	105'474	139'249	137'525	157'960	195'239

Die Kosten für die Soziale Sicherheit sind stetig angestiegen. Eine Entspannung ist in diesem Bereich nicht in Sicht.

In diesem Bereich werden keine Abschreibungen getätigt.

Entwicklung der Kosten 1.6 Verkehr und Nachrichtenübermittlung 2012-2019 in Fr.

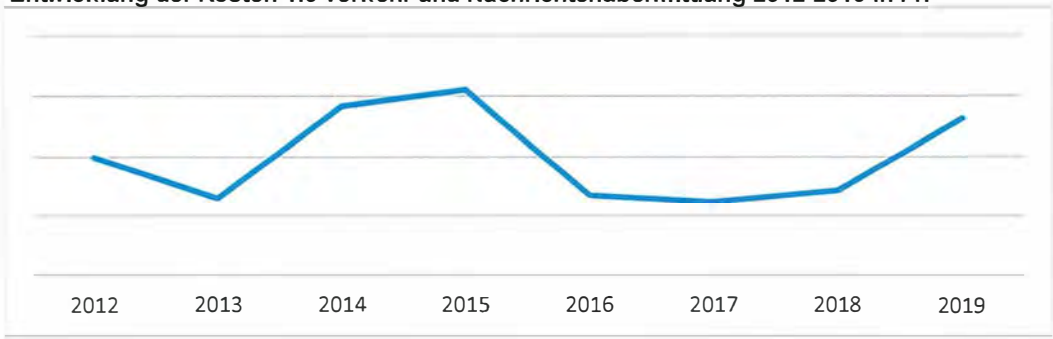

2012	2013	2014	2015	2016	2017	2018	2019
81'842	53'634	116'242	127'227	55'921	51'247	59'010	108'187

Die Kosten für Verkehr und Nachrichtenübermittlung sind angestiegen. Allerdings muss hier der neu ab 2019 eingeführte Beitrag an den Bahninfrastrukturfonds in die Interpretation miteinbezogen werden sowie die Abschreibungen über Fr. 41'223, welche bis 2018 in der Pos. 1.9 geführt wurden.

Der "korrigierte" Aufwand (netto ohne WB) beträgt somit im Jahre 2019 Fr. 66'964.

Entwicklung der Kosten 1.7 Umweltschutz und Raumordnung 2012-2019 in Fr.

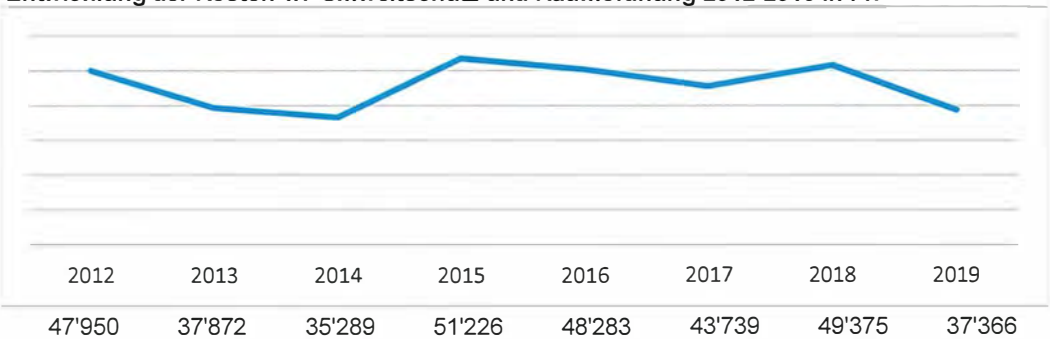

2012	2013	2014	2015	2016	2017	2018	2019
47'950	37'872	35'289	51'226	48'283	43'739	49'375	37'366

Die Entwicklung der Kosten in diesem Bereich sind schwierig zu vergleichen, da hier die gebührenfinanzierten Eigenwirtschaftsbetriebe (Wasser, Abwasser, Kehricht) enthalten sind.
Mit der Einführung von HRM2 wurden diverse Teilbereiche umgegliedert.
Der grösste Teil der Abschreibungen betrifft die gebührenfinanzierten Haushalte, welche nicht steuerwirksam sind.

Entwicklung der Kosten 1.8 Volkswirtschaft 2012-2019 in Fr.

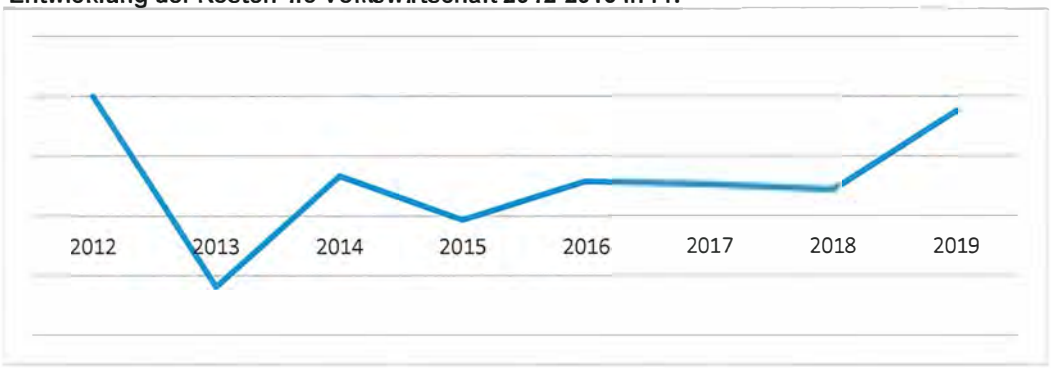

2012	2013	2014	2015	2016	2017	2018	2019
41'142	-24'215	13'668	-1'275	11'981	10'841	9'045	36'260

Ein Vergleich im Bereich Volkswirtschaft ist mit Vorsicht zu geniessen, da der Forst im Jahre 2014 von Regensberg nach Oberweningen ausgegliedert wurde.

Zudem wurden die Erträge Forst im Jahre 2012 nicht abegrenzt, was zu dem verfälschten Ergebnis der Jahre 2012 und 2013 führte.

Entwicklung der Erträge 1.9 Steuern 2012-2019 in Fr.

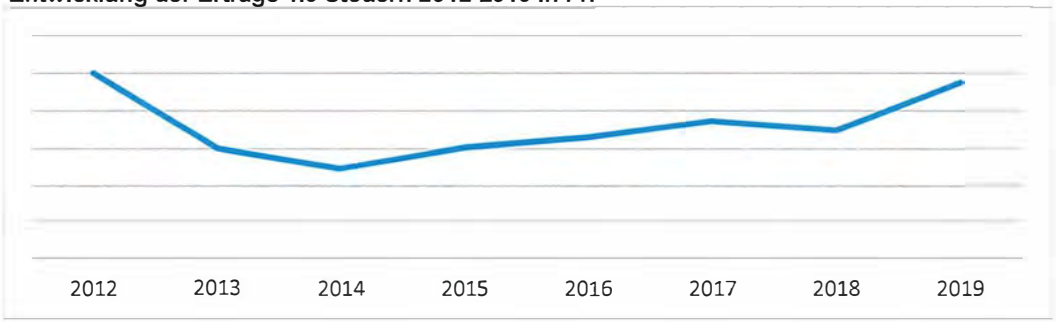

2012	2013	2014	2015	2016	2017	2018	2019
1'237'955	746'740	609'135	751'415	817'645	925'564	864'629	1'178'983

Die Schwankungen beim Steuerertrag stehen im direkten Zusammenhang mit den ausserodentlichen Erträgen (GGSt) sowie den Abschreibungen, die nicht mehr hier verbucht werden.

Der Nettosteuerertrag beträgt Fr. 637'367.72
Die Erträge durch die Liegenschaften im FV trugen mit rund Fr. 232'000 zum positiven Ergebnis bei. Dieser Betrag entspricht 36% des Nettosteuerertrages oder rund 15 Steuerprozente.

Die Liegenschaften im VV trugen mit rund Fr. 57'000 zum positiven Ergebnis bei. Dieser Betrag entspricht 9% des Nettosteuerertrages oder rund 4 Steuerprozente.

Die Liegenschaftenerträge im FV und VV zusammen entsprechen 45% des Nettosteuerertrages oder rund 19 Steuerprozenten.

Entwicklung Eigenkapital 2012-2019 in Fr.

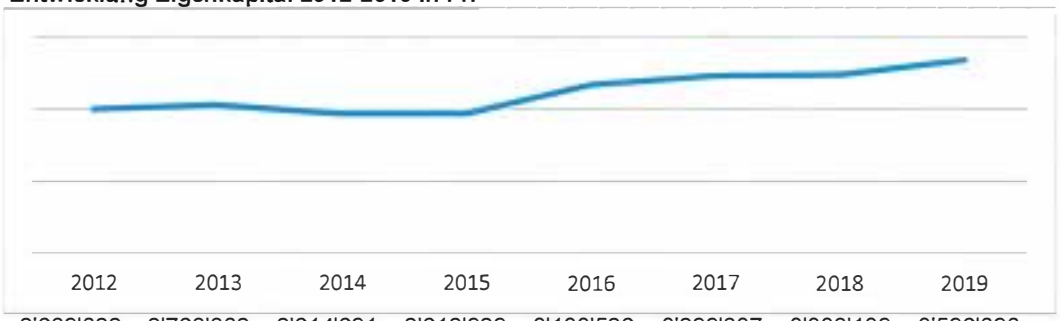

2012	2013	2014	2015	2016	2017	2018	2019
2'689'022	2'768'802	2'614'691	2'612'929	3'133'526	3'299'837	3'338'139	3'596'090

Das Eigenkapital konnte seit 2012 von rund 2,7 Mio um 900'000 Franken auf rund 3,6 Mio erhöht werden. Zu beachten ist, dass im Rahmen von HRM2 **nicht** aufgewertet wurde.

Ebenso sind die Liegenschaften im FV in Bezug auf die Landpreise tief bewertet. Stille Reserven sind also vorhanden.

Antrag des Gemeindevorstands

1 Der Gemeindevorstand hat die **Jahresrechnung und die Sonderrechnungen 2019** der Politischen Gemeinde Regensberg genehmigt.

2 Gemäss Budget wurde eine Einlage in die finanzpolitischen Reserve in der Höhe von Fr. 20'000 sowie eine Einlage über Fr. 10'000 in den Liegenschaftenfonds getätigt.

3 Die Jahresrechnung 2019 der Politischen Gemeinde Regensberg weist folgende Eckdaten aus:

Erfolgsrechnung	Gesamtaufwand	Fr.	2'353'338.62
	Gesamtertrag	Fr.	2'525'563.69
	Ertragsüberschuss / Aufwandüberschuss	**Fr.**	**172'225.07**
Investitionsrechnung Verwaltungsvermögen	Ausgaben Verwaltungsvermögen	Fr.	260'619.19
	Einnahmen Verwaltungsvermögen	Fr.	21'812.00
	Nettoinvestitionen Verwaltungsvermögen	**Fr.**	**238'807.19**
Investitionsrechnung Finanzvermögen	Ausgaben Finanzvermögen	Fr.	124'600.25
	Einnahmen Finanzvermögen	Fr.	-
	Nettoinvestitionen Finanzvermögen	**Fr.**	**124'600.25**
Bilanz	**Bilanzsumme**	**Fr.**	**11'414'826.28**

Der Ertragsüberschuss der Erfolgsrechnung wird dem Bilanzüberschuss zugewiesen.
Dadurch erhöht sich der **Bilanzüberschuss auf Fr. 3'596'090.33**

4 Der Gemeindevorstand beantragt der Gemeindeversammlung die Jahresrechnung und die Sonderrechnungen 2019 der Politischen Gemeinde Regensberg zu genehmigen.

8158 Regensberg, 27.04.2020
Gemeindevorstand Regensberg

Gemeindepräsident/in

Gemeindeschreiber/in

Antrag der Rechnungsprüfungskommission

1 Die Rechnungsprüfungskommission hat die **Jahresrechnung und die Sonderrechnungen 2019** der Politischen Gemeinde Regensberg in der vom Gemeindevorstand beschlossenen Fassung vom 27.04.2020 geprüft. Die Jahresrechnung weist folgende Eckdaten aus:

Erfolgsrechnung	Gesamtaufwand	Fr.	2'353'338.62
	Gesamtertrag	Fr.	2'525'563.69
	Ertragsüberschuss	**Fr.**	**172'225.07**
Investitionsrechnung Verwaltungsvermögen	Ausgaben Verwaltungsvermögen	Fr.	260'619.19
	Einnahmen Verwaltungsvermögen	Fr.	21'812.00
	Nettoinvestitionen Verwaltungsvermögen	**Fr.**	**238'807.19**
Investitionsrechnung Finanzvermögen	Ausgaben Finanzvermögen	Fr.	124'600.25
	Einnahmen Finanzvermögen	Fr.	-
	Nettoinvestitionen Finanzvermögen	**Fr.**	**124'600.25**
Bilanz	**Bilanzsumme**	**Fr.**	**11'414'826.28**

Der Ertragsüberschuss der Erfolgsrechnung wird dem Bilanzüberschuss zugewiesen.
Dadurch erhöht sich der **Bilanzüberschuss auf Fr. 3'596'090.33**

2 Die Rechnungsprüfungskommission stellt fest, dass die Jahresrechnung der Politischen Gemeinde Regensberg finanzrechtlich zulässig und rechnerisch richtig ist.
Die finanzpolitische Prüfung der Jahresrechnung gibt zu keinen Bemerkungen Anlass.

3 Die Rechnungsprüfungskommission hat den Kurzbericht der finanztechnischen Prüfung zur Kenntnis genommen.

4 Die Rechnungsprüfungskommission beantragt der Gemeindeversammlung, die Jahresrechnung und die Sonderrechnungen 2019 der Politischen Gemeinde Regensberg entsprechend dem Antrag des Gemeindevorstands zu genehmigen.

8158 Regensberg, 14.05.2020
Rechnungsprüfungskommission Regensberg

Präsident — Aktuarin

Reto Seipel — Trix Hintermann

Abschied Gemeindeversammlung infolge der Einschränkungen im Zusammenhang mit COVID-19 noch ausstehend.

baumgartner & wüst gmbh

revision.treuhand.beratung.

Bericht der finanztechnischen Prüfstelle zur Jahresrechnung 2019
der Politischen Gemeinde Regensberg

Brüttisellen, 16.04.2020

Als finanztechnische Prüfstelle haben wir die beiliegende Jahresrechnung der Politischen Gemeinde Regensberg, bestehend aus den gesetzlich vorgeschriebenen Elementen, für das am 31.12.2019 abgeschlossene Rechnungsjahr geprüft.

Verantwortung der Vorsteherschaft
Die Vorsteherschaft ist für die Aufstellung der Jahresrechnung in Übereinstimmung mit den für die Organisation geltenden Rechtsgrundlagen verantwortlich. Diese Verantwortung beinhaltet die Ausgestaltung, Implementierung und Aufrechterhaltung eines internen Kontrollsystems mit Bezug auf die Aufstellung einer Jahresrechnung, die frei von wesentlichen falschen Angaben als Folge von Verstössen oder Irrtümern ist. Darüber hinaus ist die Vorsteherschaft für die rechtmässige Rechnungslegung verantwortlich.

Verantwortung der finanztechnischen Prüfstelle
Unsere Verantwortung ist es, aufgrund unserer Prüfung ein Prüfungsurteil über die Jahresrechnung abzugeben. Wir haben die Prüfung in Übereinstimmung mit den gesetzlichen Vorschriften und den Schweizer Prüfungsstandards vorgenommen. Nach diesen Standards ist die Prüfung so zu planen und durchzuführen, dass mit hinreichender Sicherheit eine Aussage darüber gemacht werden kann, ob die Jahresrechnung frei von wesentlichen falschen Angaben ist.

Eine Prüfung beinhaltet die Durchführung von Prüfungshandlungen zur Erlangung von Prüfungsnachweisen für die in der Jahresrechnung enthaltenen Wertansätze und sonstigen Angaben. Die Auswahl der Prüfungshandlungen liegt im pflichtgemässen Ermessen der Prüfenden. Dies schliesst eine Beurteilung der Risiken wesentlicher falscher Angaben in der Jahresrechnung als Folge von Verstössen oder Irrtümern ein. Bei der Beurteilung dieser Risiken berücksichtigen die Prüfenden das interne Kontrollsystem, soweit es für die Aufstellung der Jahresrechnung von Bedeutung ist, um die den Umständen entsprechenden Prüfungshandlungen festzulegen. Die Prüfung umfasst zudem die Beurteilung der rechtmässigen Anwendung der Rechnungslegung. Wir sind der Auffassung, dass die von uns erlangten Prüfungsnachweise eine ausreichende und angemessene Grundlage für unser Prüfungsurteil bilden.

Prüfungsurteil und Empfehlung zur Genehmigung der Jahresrechnung
Nach unserer Beurteilung entspricht die Jahresrechnung für das am 31.12.2019 abgeschlossene Rechnungsjahr den für die Organisation geltenden Vorschriften. Wir empfehlen, die vorliegende Jahresrechnung zu genehmigen.

Fachkunde, Leumund sowie Unabhängigkeit
Wir bestätigen, dass wir die gesetzlichen Anforderungen an die Fachkunde, den Leumund und die Unabhängigkeit erfüllen und keine mit unserer Unabhängigkeit nicht vereinbare Sachverhalte vorliegen.

baumgartner & wüst gmbh

Ulrich Baumgartner
Zugelassener Revisionsexperte
(Prüfungsleitung)

Simon Wüst
Zugelassener Revisionsexperte

Vollständigkeitserklärung

Der/Die Finanzvorsteher/in und der/die Leiter/in Finanzen bestätigen, dass

- die Jahresrechnung den geltenden gesetzlichen Vorschriften entspricht und frei von wesentlichen falschen Darstellungen ist;
- alle Geschäftsvorfälle in der vorliegenden Jahresrechnung (Bilanz, Erfolgsrechnung, Investitionsrechnungen, Geldflussrechnung und Anhang) erfasst sind;
- alle bilanzierungspflichtigen Vermögenswerte und Verpflichtungen in der Jahresrechnung berücksichtigt sind;
- allen bilanzierungspflichtigen Risiken und Werteinbussen bei der Bewertung und Festsetzung der Wertberichtigungen und Rückstellungen genügend Rechnung getragen worden sind;
- alle Eventualverpflichtungen, Bürgschaften, Beteiligungsverhältnisse und weiteren wesentlichen Angaben im Anhang zur Jahresrechnung vollständig und richtig aufgeführt sind;
- alle zum Verständnis des Jahresergebnisses nötigen Informationen in den Kommentaren zur Jahresrechnung enthalten sind.

8158 Regensberg, 24.3.2020
Gemeindeverwaltung Regensberg

Finanzvorsteher/in	Leiter/in Finanzen
Gregory Turkawka	Bettina Borsani

Jahresrechnung - Finanzbericht

Finanzierung		Total Gemeindehaushalt		Allgemeiner Haushalt		Eigenwirtschaftsbetriebe	
		Rechnung	Budget	Rechnung	Budget	Rechnung	Budget
+	Ertragsüberschuss	172'225.07	8'600	172'225.07	8'600	-	-
-	Aufwandüberschuss	0.00	0	0.00	0	-	-
+	Betriebsgewinne (Einlagen in Spezialfinanzierungen EK)	-	-	-	-	51'389.81	0
-	Betriebsverluste (Entnahmen aus Spezialfinanzierungen EK)	-	-	-	-	7'046.41	19'300
+	Aufwand für Abschreibungen und Wertberichtigungen	131'235.30	132'300	90'708.79	92'500	40'526.51	39'800
-	Ertrag aus Aufwertungen	0.00	0	0.00	0	0.00	0
+	Einlagen in Fonds und Spezialfinanzierungen	63'911.96	10'000	12'522.15	10'000	0.00	0
-	Entnahmen aus Fonds und Spezialfinanzierungen	29'240.41	19'300	22'194.00	0	0.00	0
+	Einlagen in das Eigenkapital	20'000.00	20'000	20'000.00	20'000	0.00	0
-	Entnahmen aus dem Eigenkapital	0.00	0	0.00	0	0.00	0
	Selbstfinanzierung	**358'131.92**	**151'600**	**273'262.01**	**131'100**	**84'869.91**	**20'500**
-	Nettoinvestitionen Verwaltungsvermögen	238'807.19	393'000	107'512.75	282'000	131'294.44	111'000
	Finanzierungsüberschuss (+), -fehlbetrag (-)	**119'324.73**	**-241'400**	**165'749.26**	**-150'900**	**-46'424.53**	**-90'500**
	Selbstfinanzierungsgrad (in %)	**150**	**39**	**254**	**46**	**65**	**18**

Selbstfinanzierung:
Summe der selbst erwirtschafteten Mittel. Die Selbstfinanzierung ist vergleichbar mit der Kenngrösse des Cashflows. Im Vergleich zum Cashflow erfolgt die Berechnung der Selbstfinanzierung nach einer vereinfachten Methode.

Selbstfinanzierungsgrad:
Anteil der Nettoinvestitionen, welche aus eigenen Mitteln finanziert werden können. Mittelfristig sollte der Selbstfinanzierungsgrad im Durchschnitt gegen 100 % sein. Bei einem Wert von über 100 % können die Investitionen vollständig eigenfinanziert werden. Ein Selbstfinanzierungsgrad unter 100 % führt zu einer Neuverschuldung.

	Richtwerte*
> 100 %	ideal
80 - 100 %	gut bis vertretbar
50 - 80 %	problematisch
< 50 %	ungenügend

Finanzierung - Eigenwirtschaftsbetriebe		Wasserwerk		Abwasserbeseitigung		Abfallwirtschaft	
		Rechnung	Budget	Rechnung	Budget	Rechnung	Budget
+	Betriebsgewinne (Einlagen in Spezialfinanzierungen EK)	6'214.17	0	45'175.64	0	0.00	0
-	Betriebsverluste (Entnahmen aus Spezialfinanzierungen EK)	0.00	5'200	0.00	2'000	7'046.41	12'100
+	Aufwand für Abschreibungen und Wertberichtigungen	24'910.05	25'600	12'915.65	11'500	2'700.81	2'700
-	Ertrag aus Aufwertungen	0.00	0	0.00	0	0.00	0
+	Einlagen in Fonds und Spezialfinanzierungen	0.00	0	0.00	0	0.00	0
-	Entnahmen aus Fonds und Spezialfinanzierungen	0.00	0	0.00	0	0.00	0
+	Einlagen in das Eigenkapital	0.00	0	0.00	0	0.00	0
-	Entnahmen aus dem Eigenkapital	0.00	0	0.00	0	0.00	0
	Selbstfinanzierung	**31'124.22**	**20'400**	**58'091.29**	**9'500**	**-4'345.60**	**-9'400**
-	Nettoinvestitionen Verwaltungsvermögen	-15'392.00	45'000	146'686.44	66'000	0.00	0
	Finanzierungsüberschuss (+), -fehlbetrag (-)	**46'516.22**	**-24'600**	**-88'595.15**	**-56'500**	**-4'345.60**	**-9'400**
	Selbstfinanzierungsgrad (in %)	**-202**	**45**	**40**	**14**	**0**	**0**

Erfolgsrechnung

Gestufter Erfolgsausweis		Rechnung 2019	Budget 2019
30	Personalaufwand	462'249.45	450'500
31	Sach- und übriger Betriebsaufwand	500'075.20	541'100
33	Abschreibungen Verwaltungsvermögen	119'630.01	119'600
35	Einlagen in Fonds und Spezialfinanzierungen	63'911.96	10'000
36	Transferaufwand	706'590.02	571'900
37	Durchlaufende Beiträge	0.00	0
	Total Betrieblicher Aufwand	**1'852'456.64**	**1'693'100**
40	Fiskalertrag	880'667.42	668'000
41	Regalien und Konzessionen	0.00	100
42	Entgelte	318'605.69	270'100
43	Verschiedene Erträge	1'466.70	1'500
45	Entnahmen aus Fonds und Spezialfinanzierungen	29'240.41	19'300
46	Transferertrag	346'349.83	286'200
47	Durchlaufende Beiträge	0.00	0
	Total Betrieblicher Ertrag	**1'576'330.05**	**1'245'200**
	Ergebnis aus betrieblicher Tätigkeit	**-276'126.59**	**-447'900**
34	Finanzaufwand	127'188.43	136'400
44	Finanzertrag	595'540.09	612'900
	Ergebnis aus Finanzierung	**468'351.66**	**476'500**
	Operatives Ergebnis	**192'225.07**	**28'600**
38	Ausserordentlicher Aufwand	20'000.00	20'000
48	Ausserordentlicher Ertrag	0.00	0
	Ausserordentliches Ergebnis	**-20'000.00**	**-20'000**
	Gesamtergebnis Erfolgsrechnung	**172'225.07**	**8'600**
	Ertragsüberschuss (+) / Aufwandüberschuss (-)		0.00
39	Interne Verrechnungen (Aufwand)	353'693.55	366'900
49	Interne Verrechnungen (Ertrag)	353'693.55	366'900
	Total Aufwand	2'353'338.62	2'216'400
	Total Ertrag	2'525'563.69	2'225'000

Investitionsrechnung Verwaltungsvermögen

Investitionsrechnung VV, Sachgruppen		Rechnung 2019	Budget 2019
50	Sachanlagen	167'796.40	275'000
51	Investitionen auf Rechnung Dritter		
52	Immaterielle Anlagen	3'416.40	57'000
54	Darlehen		
55	Beteiligungen und Grundkapitalien		
56	Eigene Investitionsbeiträge	89'406.39	61'000
57	Durchlaufende Investitionsbeiträge		
	Total Investitionsausgaben	**260'619.19**	**393'000**
60	Übertragung von Sachanlagen in das Finanzvermögen		
61	Rückerstattungen		
62	Abgang immaterielle Anlagen		
63	Investitionsbeiträge für eigene Rechnung	21'812.00	
64	Rückzahlung von Darlehen		
65	Übertragung von Beteiligungen		
66	Rückzahlung eigener Investitionsbeiträge		
67	Durchlaufende Investitionsbeiträge		
	Total Investitionseinnahmen	**21'812.00**	

Investitionen Verwaltungsvermögen

Total Investitionsausgaben	260'619.19	393'000
Total Investitionseinnahmen	21'812.00	
Nettoinvestitionen Verwaltungsvermögen		
Nettoinvestitionen (-) / Einnahmenüberschuss (+)	-238'807.19	-393'000

Investitionsrechnung Finanzvermögen

Investitionsrechnung FV, Sachgruppen		Rechnung 2019	Budget 2019
70	Investitionen in Sachanlagen	124'600.25	55'000
72	Erwerbs- und Verkaufsnebenkosten von Sachanlagen	0.00	0
75	Übertragung von Sachanlagen aus dem Verwaltungsvermögen	0.00	0
77	Übertragung von realisierten Gewinnen in die ER	0.00	0
	Total Ausgaben	**124'600.25**	**55'000**
80	Verkauf von Sachanlagen	0.00	0
82	Beiträge und Abgeltungen Dritter für Sachanlagen	0.00	0
85	Übertragung von Sachanlagen ins Verwaltungsvermögen	0.00	0
87	Übertragung von realisierten Verlusten in die ER	0.00	0
	Total Einnahmen	**0.00**	**0**

Investitionen Finanzvermögen

Total Ausgaben	124'600.25	55'000
Total Einnahmen	0.00	0
Nettoinvestitionen Finanzvermögen		**0.00**
Ausgabenüberschuss (-) / Einnahmenüberschuss (+)	-124'600.25	-55'000

Bilanz

Aktiven		01.01.2019	31.12.2019
100	Flüssige Mittel und kurzfristige Geldanlagen	90'231.32	34'971.98
101	Forderungen	175'049.08	785'007.86
102	Kurzfristige Finanzanlagen	0.00	0.00
104	Aktive Rechnungsabgrenzungen	113'337.00	112'353.68
106	Vorräte und angefangene Arbeiten	0.00	0.00
	Umlaufvermögen	**378'617.40**	**932'333.52**
107	Finanzanlagen	0.00	0.00
108	Sachanlagen Finanzvermögen	8'299'112.35	8'423'712.60
	Anlagevermögen Finanzvermögen*	**8'299'112.35**	**8'423'712.60**
	Total Finanzvermögen	**8'677'729.75**	**9'356'046.12**
140	Sachanlagen Verwaltungsvermögen	1'409'946.88	1'441'504.73
142	Immaterielle Anlagen	41'205.39	39'418.33
144	Darlehen	0.00	0.00
145	Beteiligungen, Grundkapitalien	294'056.00	294'056.00
146	Investitionsbeiträge	206'000.00	283'801.10
	Anlagevermögen Verwaltungsvermögen*	**1'951'208.27**	**2'058'780.16**
	Total Verwaltungsvermögen	**1'951'208.27**	**2'058'780.16**
	Total Aktiven	**10'628'938.02**	**11'414'826.28**
	*** Total Anlagevermögen**	**10'250'320.62**	**10'482'492.76**

Passiven		01.01.2019	31.12.2019
200	Laufende Verbindlichkeiten	1'030'720.26	1'601'185.45
201	Kurzfristige Finanzverbindlichkeiten	900'000.00	600'000.00
204	Passive Rechnungsabgrenzungen	27'504.25	17'504.75
205	Kurzfristige Rückstellungen	1'474.05	75'069.00
	Kurzfristiges Fremdkapital	**1'959'698.56**	**2'293'759.20**
206	Langfristige Finanzverbindlichkeiten	4'200'000.00	4'500'000.00
208	Langfristige Rückstellungen	75'069.00	0.00
209	Verbindlichkeiten gegenüber Fonds im Fremdkapital	178'101.00	158'429.15
	Langfristiges Fremdkapital	**4'453'170.00**	**4'658'429.15**
	Total Fremdkapital	**6'412'868.56**	**6'952'188.35**
290	Verpflichtungen / Vorschüsse gegenüber Eigenwirtschaftsbetrieben	792'204.20	836'547.60
291	Fonds / Legate	0.00	10'000.00
292	Rücklagen der Globalbudgetbereiche	0.00	0.00
293	Vorfinanzierungen	0.00	0.00
	Zweckgebundenes Eigenkapital	**792'204.20**	**846'547.60**
294	Reserven	0.00	20'000.00
295	Aufwertungsreserve (Einführung HRM2)	43'974.27	0.00
296	Neubewertungsreserve Finanzvermögen	41'752.35	0.00
299	Bilanzüberschuss/-fehlbetrag	3'338'138.64	3'596'090.33
	Zweckfreies Eigenkapital	**3'423'865.26**	**3'616'090.33**
	Total Eigenkapital	**4'216'069.46**	**4'462'637.93**
	Total Passiven	**10'628'938.02**	**11'414'826.28**

Geldflussrechnung

	Geldflussrechnung - indirekte Methode		Rechnung 2019
	Jahresergebnis Erfolgsrechnung: Ertragsüberschuss (+), Aufwandüberschuss (-)		172'225.07
+	Abschreibungen Verwaltungsvermögen		131'235.30
+/-	Abnahme / Zunahme Forderungen		-619'488.00
+/-	Abnahme / Zunahme Aktive Rechnungsabgrenzungen		983.32
+/-	Abnahme / Zunahme Vorräte und angefangene Arbeiten		0.00
+/-	Wertberichtigungen / Wertaufholungen Darlehen u. Beteiligungen VV		0.00
+/-	Wertberichtigungen / Marktwertanpassungen auf Finanzanlagen (nicht realisiert)		0.00
+/-	Verluste / Gewinne auf Finanzanlagen (realisiert)		0.00
+/-	Wertberichtigungen / Wertaufholungen Sachanlagen FV (nicht realisiert)		0.00
+/-	Verluste / Gewinne auf Sachanlagen FV (realisiert)		0.00
-	Nicht liquiditätswirksame Erwerbs- und Verkaufsnebenkosten FV		0.00
+/-	Zunahme / Abnahme Laufende Verbindlichkeiten		569'407.24
+/-	Zunahme / Abnahme Passive Rechnungsabgrenzungen		-9'999.50
+/-	Bildung / Auflösung Rückstellungen der Erfolgsrechnung		-1'474.05
+/-	Einlagen / Entnahmen Fonds/Spezialfinanzierungen FK u. EK		34'671.55
+/-	Einlagen / Entnahmen Eigenkapital		20'000.00
-	Aktivierung Eigenleistungen		0.00
	Geldfluss aus betrieblicher Tätigkeit (Cashflow)		**297'560.93**
-	Investitionsausgaben Verwaltungsvermögen	-260'619.19	
+	Investitionseinnahmen Verwaltungsvermögen	21'812.00	
=	Saldo der Investitionsrechnung (Nettoinvestitionen)		-238'807.19
-	Übertragungen Verwaltungs- ins Finanzvermögen		0.00
+	Übertragungen Finanz- ins Verwaltungsvermögen		0.00
+/-	Abnahme / Zunahme Aktive Rechnungsabgrenzungen IR		0.00
+/-	Zunahme / Abnahme Passive Rechnungsabgrenzungen IR		0.00
+/-	Bildung / Auflösung Rückstellungen der Investitionsrechnung		0.00
-	Entnahmen aus Fonds		0.00
+	Aktivierte Eigenleistungen		0.00
	Geldfluss aus Investitionstätigkeit ins Verwaltungsvermögen		**-238'807.19**

+/-	Abnahme / Zunahme Finanzanlagen FV und derivative Finanzinstrumente	0.00
+/-	Marktwertanpassungen / Wertberichtigungen auf Finanzanlagen (nicht realisiert)	0.00
+/-	Gewinne / Verluste auf Finanzanlagen (realisiert)	0.00
+/-	Abnahme / Zunahme Sachanlagen FV	-124'600.25
+/-	Wertaufholungen / Wertberichtigungen Sachanlagen FV (nicht realisiert)	0.00
+/-	Gewinne / Verluste auf Sachanlagen FV (realisiert)	0.00
+	Nicht liquiditätswirksame Erwerbs- und Verkaufsnebenkosten FV	0.00
+	Übertragungen Verwaltungs- ins Finanzvermögen	0.00
-	Übertragungen Finanz- ins Verwaltungsvermögen	0.00
	Geldfluss aus Anlagentätigkeit ins Finanzvermögen	**-124'600.25**
	Geldfluss aus Investitions- und Anlagentätigkeit	**-363'407.44**
+/-	Zunahme / Abnahme Kurzfristige Finanzverbindlichkeiten	-300'000.00
+/-	Zunahme / Abnahme Langfristige Finanzverbindlichkeiten	300'000.00
+/-	Abnahme / Zunahme Kontokorrente mit Dritten (Kontokorrentguthaben)	9'529.22
+/-	Zunahme / Abnahme Kontokorrente mit Dritten (Kontokorrentschulden)	1'057.95
	Geldfluss aus Finanzierungstätigkeit	**10'587.17**
	Veränderung Flüssige Mittel und kurzfristige Geldanlagen	**-55'259.34**
	Stand Flüssige Mittel per 1.1.	90'231.32
	Stand Flüssige Mittel per 31.12.	34'971.98
	Zunahme (+) / Abnahme (-) Flüssige Mittel und kurzfristige Geldanlagen	**-55'259.34**

Anhang

Grundlagen und Grundsätze der Rechnungslegung

Angewandtes Regelwerk

Rechtliche Grundlagen
Die vorliegende Jahresrechnung beruht auf dem Gemeindegesetz vom 20. April 2015 (GG; LS 131.1), der Gemeindeverordnung vom 29. Juni 2016 (VGG, LS 131.11) und dem Handbuch über den Finanzhaushalt der Zürcher Gemeinden.

Regelwerk
Die Rechnungslegung orientiert sich an den Standards des Harmonisierten Rechnungslegungsmodell 2 für die Kantone und Gemeinden (HRM2).

Rechnungslegungs-, Bilanzierungs- und Bewertungsgrundsätze

Rechnungslegungsgrundsätze
Die Rechnungslegung soll die Vermögens-, Finanz- und Ertragslage den tatsächlichen Verhältnissen entsprechend darstellen („True and Fair View"-Prinzip) und richtet sich nach den Grundsätzen der Verständlichkeit, der Wesentlichkeit, der Zuverlässigkeit, der Vergleichbarkeit, der Fortführung, der Stetigkeit, der Periodenabgrenzung und der Bruttodarstellung. In Abweichung vom Prinzip der Bruttodarstellung sind Aufwandminderungsbuchungen beim Personalaufwand zulässig. Der Ressourcenausgleich **wird zeitlich abgegrenzt.**

Die Buchführung richtet sich nach den Grundsätzen der Vollständigkeit, der Richtigkeit, der Rechzeitigkeit und der Nachprüfbarkeit.

Bilanzierungsgrundsätze
Vermögenswerte werden bilanziert, wenn sie einen künftigen wirtschaftlichen Nutzen hervorbringen oder ihre Nutzung zur Erfüllung öffentlicher Aufgaben vorgesehen ist und ihr Wert verlässlich ermittelt werden kann. Verpflichtungen werden bilanziert, wenn deren Ursprung in einem Ereignis der Vergangenheit liegt, ihre Erfüllung sicher oder wahrscheinlich zu einem Mittelabfluss führen wird und ihr Wert verlässlich ermittelt werden kann.

Die Vermögenswerte werden in Finanz- und Verwaltungsvermögen gegliedert. Das Finanzvermögen besteht aus jenen Vermögenswerten, die ohne Beeinträchtigung der öffentlichen Aufgabenerfüllung veräussert werden können. Das Verwaltungsvermögen umfasst jene Vermögenswerte, die unmittelbar der öffentlichen Aufgabenerfüllung dienen. Verpflichtungen gegenüber Sonderrechnungen werden dem Fremdkapital zugerechnet.

Vermögenswerte des Verwaltungsvermögens mit mehrjähriger Nutzungsdauer werden aktiviert, sofern ihr Anschaffungswert über der Aktivierungsgrenze von Fr. 10'000.00 liegt (GR-Beschluss Nr. 97 vom 27.08.2018). Für Grundstücke, Investitionsbeiträge, Darlehen und Beteiligungen kommt keine Aktivierungsgrenze zur Anwendung. Positionen des Finanzvermögens werden ungeachtet der Aktivierungsgrenze bilanziert. Bei den Verpflichtungen kommt die Wesentlichkeitsgrenze von Fr. 10'000.00 nur bei den Rückstellungen zur Anwendung. Alle übrigen Positionen der Verbindlichkeiten im Fremdkapital werden unabhängig der Wesentlichkeitsgrenze bilanziert.

Anhang

Beim Übergang zum HRM2 wurde keine Neubewertung des Verwaltungsvermögens gemäss § 179 Abs. 1 lit. c. GG vorgenommen.

Die Steuererträge werden nach dem Soll-Prinzip abgegrenzt. Das heisst, dass Ende Jahr alle Steuerguthaben für das betreffende Jahr verbucht sind, für die Rechnungen ausgestellt wurden. Das Soll-Prinzip entspricht nicht vollumfänglich dem Ansatz der periodengerechten Verbuchung, da keine Schätzungen zur Differenz der definitiv geschuldeten Steuern getätigt werden.

Bewertungsgrundsätze
Positionen des Finanzvermögens werden zum Verkehrswert bilanziert. Das Grundeigentum im Finanzvermögen wird in einer Legislaturperiode mindestens einmal neu bewertet. Die letzte Bewertung des Grundeigentums im Finanzvermögen fand per 01.01.2019 statt.

Positionen des Verwaltungsvermögens werden zum Anschaffungswert abzüglich der Abschreibungen bilanziert. Erhaltene Investitionsbeiträge werden mit den Investitionsausgaben verrechnet (Aktivierung der Nettoinvestitionen). Die Positionen des VV, die durch Nutzung einem Wertverzehr unterliegen, werden planmässig nach Anlagekategorie über die festgelegte Nutzungsdauer abgeschrieben. Das Verwaltungsvermögen wird jährlich auf dauernde Wertminderungen geprüft. Ist eine dauernde Wertminderung absehbar, wird der bilanzierte Wert berichtigt.

Positionen des Fremdkapitals und des Eigenkapitals werden grundsätzlich zu Nominalwerten bilanziert.

Interne Zinsen
Der Zinssatz für die internen Verzinsungen gemäss § 36 VGG beträgt gemäss GR-Beschluss vom 22.10.2018 1,5%. Verzinst wird der Wert Anfang Jahr.

Verzinst werden
a) die Verpflichtungen der Gemeinde gegenüber Sonderrechnungen,
b) die Guthaben und Verpflichtungen der Gemeinde gegenüber Spezial- und Vorfinanzierungen der Eigenwirtschaftsbetriebe,
c) die Grundstücke und Liegenschaften des Finanzvermögens,
d) das Verwaltungsvermögen der Eigenwirtschaftsbetriebe.

Organisationseinheiten

In der Gemeinderechnung integriert

Anhang

Die Rechnung wird über den gesamten Haushalt der Gemeinde grundsätzlich als Einheit geführt. Sie besteht aus der Hauptrechnung einschliesslich Spezialfinanzierungen und den Sonderrechnungen. Die Jahresrechnung beinhaltet die Gemeindelegislative, die Gemeindeexekutive, die gesamte Gemeindeverwaltung, die Eigenwirtschaftsbetriebe sowie die Rechtspflege auf kommunaler Ebene (Friedensrichter).

Nicht in der Gemeinderechnung konsolidiert
Die Beteiligungen im Verwaltungsvermögen umfassen Organisationen des öffentlichen Rechts (selbständige öffentlich-rechtliche Anstalt oder Zweckverband) oder des Privatrechts (beispielsweise AG, Stiftung, Verein), welche öffentliche Aufgaben erfüllen. Die Gemeinde ist als Mitglied oder Eigentümerin an diesen Organisationen beteiligt. Diese Organisationen werden nicht in die Gemeinderechnung konsolidiert, sondern werden im Beteiligungsspiegel ausgewiesen.

Der Beteiligungsspiegel enthält weiterführende Informationen.

Anhang

Anlagenspiegel - Finanzvermögen

Sachanlagen FV		Buchwert 01.01.2019	Zugänge (+)	Abgänge (-)	Verkehrswert-anpassung (+/-)	Umgliederungen (+/-)	**Buchwert 31.12.2019**
1080.0	Grundstücke	271'812.00	0.00	0.00	0.00	0.00	**271'812.00**
1080.1	Grundstücke mit Baurechten	0.00	0.00	0.00	0.00	0.00	**0.00**
1084.0	Gebäude	7'066'700.00	0.00	0.00	0.00	0.00	**7'066'700.00**
1084.1	Grundeigentumsanteile	919'800.00	0.00	0.00	0.00	0.00	**919'800.00**
1086.0	Mobilien	0.00	0.00	0.00	0.00	0.00	**0.00**
1087.0	Anlagen im Bau	40'800.35	124'600.25	0.00	0.00	0.00	**165'400.60**
1089.0	Übrige Sachanlagen	0.00	0.00	0.00	0.00	0.00	**0.00**
	Total Sachanlagen	**8'299'112.35**	**124'600.25**	**0.00**	**0.00**	**0.00**	**8'423'712.60**

Anhang

Anlagenspiegel - Verwaltungsvermögen

Gesamthaushalt		Anschaffungswerte				Kumulierte Abschreibungen						
		Stand 01.01.2019	Zugänge (+) Abgänge (-)	Umglieder-ungen (+/-)	Stand 31.12.2019	**Stand 01.01.2019**	Planm. Abschreib.	Ausserplanm. Abschr. / WB	Abgänge (+)	Umglieder-ungen (+/-)	Stand 31.12.2019	**Buchwert 31.12.2019**
Sachanlagen VV												
1400	Grundstücke	6'023.25	0.00	0.00	6'023.25	-3'961.25	0.00	0.00	0.00	0.00	-3'961.25	**2'062.00**
1401	Strassen / Verkehrswege	1'421'750.65	55'590.20	0.00	1'477'340.85	-1'067'054.58	-29'577.92	0.00	0.00	0.00	-1'096'632.50	**380'708.35**
1402	Wasserbau	45'145.45	36'206.15	0.00	81'351.60	-44'039.38	-785.57	0.00	0.00	0.00	-44'824.95	**36'526.65**
1403	Übrige Tiefbauten	1'352'068.05	41'888.05	0.00	1'393'956.10	-810'368.24	-22'745.40	0.00	0.00	0.00	-833'113.64	**560'842.46**
1404	Hochbauten	1'715'498.16	0.00	0.00	1'715'498.16	-1'361'616.73	-20'400.33	0.00	0.00	0.00	-1'382'017.06	**333'481.10**
1406	Mobilien VV	1'050'309.70	12'300.00	0.00	1'062'609.70	-893'808.20	-40'917.33	0.00	0.00	0.00	-934'725.53	**127'884.17**
	Total Sachanlagen	**5'590'795.26**	**145'984.40**	**0.00**	**5'736'779.66**	**-4'180'848.38**	**-114'426.55**	**0.00**	**0.00**	**0.00**	**-4'295'274.93**	**1'441'504.73**
Immaterielle Anlagen												
1420	Software	12'680.70	0.00	0.00	12'680.70	-12'680.70	0.00	0.00	0.00	0.00	-12'680.70	**0.00**
1429	Übrige immaterielle Anlagen	371'301.45	3'416.40	0.00	374'717.85	-330'096.06	-5'203.46	0.00	0.00	0.00	-335'299.52	**39'418.33**
	Total Immaterielle Anlagen	**383'982.15**	**3'416.40**	**0.00**	**387'398.55**	**-342'776.76**	**-5'203.46**	**0.00**	**0.00**	**0.00**	**-347'980.22**	**39'418.33**
Beteiligungen, Grundkapitalien												
1452	Gemeinden, Zweckverbände	12'788.00	0.00	0.00	12'788.00	0.00	0.00	0.00	0.00	0.00	0.00	**12'788.00**
1454	Öffentliche Unternehmungen	281'268.00	0.00	0.00	281'268.00	0.00	0.00	0.00	0.00	0.00	0.00	**281'268.00**
	Total Beteiligungen	**294'056.00**	**0.00**	**0.00**	**294'056.00**	**0.00**	**0.00**	**0.00**	**0.00**	**0.00**	**0.00**	**294'056.00**
Investitionsbeiträge												
1462	Gemeinden, Zweckverbände	724'059.10	89'406.39	0.00	813'465.49	-518'059.10	-11'605.29	0.00	0.00	0.00	-529'664.39	**283'801.10**
1464	Öffentliche Unternehmungen	20'000.00	0.00	0.00	20'000.00	-20'000.00	0.00	0.00	0.00	0.00	-20'000.00	**0.00**
	Total Investitionsbeiträge	**744'059.10**	**89'406.39**	**0.00**	**833'465.49**	**-538'059.10**	**-11'605.29**	**0.00**	**0.00**	**0.00**	**-549'664.39**	**283'801.10**
	Total Verwaltungsvermögen	**7'012'892.51**	**238'807.19**	**0.00**	**7'251'699.70**	**-5'061'684.24**	**-131'235.30**	**0.00**	**0.00**	**0.00**	**-5'192'919.54**	**2'058'780.16**

Anhang

Anlagenspiegel - Verwaltungsvermögen

Allgemeiner Haushalt		Anschaffungswerte				Kumulierte Abschreibungen						
		Stand 01.01.2019	Zugänge (+) Abgänge (-)	Umgliederungen (+/-)	Stand 31.12.2019	Stand 01.01.2019	Planm. Abschreib.	Ausserplanm. Abschr. / WB	Abgänge (+)	Umgliederungen (+/-)	Stand 31.12.2019	Buchwert 31.12.2019
Sachanlagen VV												
1400.0	Grundstücke	44.25	0.00	0.00	44.25	-44.25	0.00	0.00	0.00	0.00	-44.25	**0.00**
1401.0	Strassen / Verkehrswege	1'421'750.65	55'590.20	0.00	1'477'340.85	-1'067'054.58	-29'577.92	0.00	0.00	0.00	-1'096'632.50	**380'708.35**
1402.0	Wasserbau	45'145.45	36'206.15	0.00	81'351.60	-44'039.38	-785.57	0.00	0.00	0.00	-44'824.95	**36'526.65**
1403.0	Übrige Tiefbauten	83'429.70	0.00	0.00	83'429.70	-75'826.36	-265.52	0.00	0.00	0.00	-76'091.88	**7'337.82**
1404.0	Hochbauten	1'538'485.81	0.00	0.00	1'538'485.81	-1'197'240.52	-18'820.81	0.00	0.00	0.00	-1'216'061.33	**322'424.48**
1405.0	Waldungen	3'537.00	0.00	0.00	3'537.00	-3'537.00	0.00	0.00	0.00	0.00	-3'537.00	**0.00**
1406.0	Mobilien VV	966'602.85	12'300.00	0.00	978'902.85	-810'101.35	-40'917.33	0.00	0.00	0.00	-851'018.68	**127'884.17**
	Total Sachanlagen	**4'058'995.71**	**104'096.35**	**0.00**	**4'163'092.06**	**-3'197'843.44**	**-90'367.15**	**0.00**	**0.00**	**0.00**	**-3'288'210.59**	**874'881.47**
Immaterielle Anlagen												
1420.0	Software	12'680.70	0.00	0.00	12'680.70	-12'680.70	0.00	0.00	0.00	0.00	-12'680.70	**0.00**
1429.0	Übrige immaterielle Anlagen	162'789.20	3'416.40	0.00	166'205.60	-162'789.20	-341.64	0.00	0.00	0.00	-163'130.84	**3'074.76**
	Total Immaterielle Anlagen	**175'469.90**	**3'416.40**	**0.00**	**178'886.30**	**-175'469.90**	**-341.64**	**0.00**	**0.00**	**0.00**	**-175'811.54**	**3'074.76**
Beteiligungen, Grundkapitalien												
1452.0	Gemeinden, Zweckverbände	12'788.00	0.00	0.00	12'788.00	0.00	0.00	0.00	0.00	0.00	0.00	**12'788.00**
1454.0	Öffentliche Unternehmungen	281'268.00	0.00	0.00	281'268.00	0.00	0.00	0.00	0.00	0.00	0.00	**281'268.00**
	Total Beteiligungen	**294'056.00**	**0.00**	**0.00**	**294'056.00**	**0.00**	**0.00**	**0.00**	**0.00**	**0.00**	**0.00**	**294'056.00**
Investitionsbeiträge												
1462.0	Gemeinden, Zweckverbände	48'993.50	0.00	0.00	48'993.50	-48'993.50	0.00	0.00	0.00	0.00	-48'993.50	**0.00**
1464.0	Öffentliche Unternehmungen	20'000.00	0.00	0.00	20'000.00	-20'000.00	0.00	0.00	0.00	0.00	-20'000.00	**0.00**
	Total Investitionsbeiträge	**68'993.50**	**0.00**	**0.00**	**68'993.50**	**-68'993.50**	**0.00**	**0.00**	**0.00**	**0.00**	**-68'993.50**	**0.00**
	Total Verwaltungsvermögen	**4'597'515.11**	**107'512.75**	**0.00**	**4'705'027.86**	**-3'442'306.84**	**-90'708.79**	**0.00**	**0.00**	**0.00**	**-3'533'015.63**	**1'172'012.23**

Anhang

Anlagenspiegel - Verwaltungsvermögen

Eigenwirtschaftsbetrieb Wasserwerk		Anschaffungswerte				Kumulierte Abschreibungen						
		Stand 01.01.2019	Zugänge (+) Abgänge (-)	Umglieder-ungen (+/-)	Stand 31.12.2019	**Stand 01.01.2019**	Planm. Abschreib.	Ausserplanm. Abschr. / WB	Abgänge (+)	Umglieder-ungen (+/-)	Stand 31.12.2019	**Buchwert 31.12.2019**
Sachanlagen VV												
1400.1	Grundstücke	5'979.00	0.00	0.00	5'979.00	-3'917.00	0.00	0.00	0.00	0.00	-3'917.00	**2'062.00**
1403.1	Übrige Tiefbauten	1'326'045.95	-15'392.00	0.00	1'310'653.95	-806'313.34	-20'048.23	0.00	0.00	0.00	-826'361.57	**484'292.38**
1404.1	Hochbauten	5'678.20	0.00	0.00	5'678.20	-5'678.20	0.00	0.00	0.00	0.00	-5'678.20	**0.00**
1405.1	Waldungen	0.00	0.00	0.00	0.00	0.00	0.00	0.00	0.00	0.00	0.00	**0.00**
1406.1	Mobilien VV	83'706.85	0.00	0.00	83'706.85	-83'706.85	0.00	0.00	0.00	0.00	-83'706.85	**0.00**
1407.1	Anlagen im Bau VV	0.00	0.00	0.00	0.00	0.00	0.00	0.00	0.00	0.00	0.00	**0.00**
1409.1	Übrige Sachanlagen	0.00	0.00	0.00	0.00	0.00	0.00	0.00	0.00	0.00	0.00	**0.00**
	Total Sachanlagen	**1'421'410.00**	**-15'392.00**	**0.00**	**1'406'018.00**	**-899'615.39**	**-20'048.23**	**0.00**	**0.00**	**0.00**	**-919'663.62**	**486'354.38**
Immaterielle Anlagen												
1429.1	Übrige immaterielle Anlagen	74'354.00	0.00	0.00	74'354.00	-33'148.61	-4'861.82	0.00	0.00	0.00	-38'010.43	**36'343.57**
	Total Immaterielle Anlagen	**74'354.00**	**0.00**	**0.00**	**74'354.00**	**-33'148.61**	**-4'861.82**	**0.00**	**0.00**	**0.00**	**-38'010.43**	**36'343.57**
	Total Verwaltungsvermögen	**1'495'764.00**	**-15'392.00**	**0.00**	**1'480'372.00**	**-932'764.00**	**-24'910.05**	**0.00**	**0.00**	**0.00**	**-957'674.05**	**522'697.95**

Anhang

Anlagenspiegel - Verwaltungsvermögen

Eigenwirtschaftsbetrieb Abwasserbeseitigung		Anschaffungswerte				Kumulierte Abschreibungen						
		Stand 01.01.2019	Zugänge (+) Abgänge (-)	Umglieder-ungen (+/-)	Stand 31.12.2019	**Stand 01.01.2019**	Planm. Abschreib.	Ausserplanm. Abschr. / WB	Abgänge (+)	Umglieder-ungen (+/-)	Stand 31.12.2019	**Buchwert 31.12.2019**
Sachanlagen VV												
1403.1	Übrige Tiefbauten	-155'117.55	57'280.05	0.00	-97'837.50	166'117.55	-1'310.36	0.00	0.00	0.00	164'807.19	**66'969.69**
	Total Sachanlagen	**-155'117.55**	**57'280.05**	**0.00**	**-97'837.50**	**166'117.55**	**-1'310.36**	**0.00**	**0.00**	**0.00**	**164'807.19**	**66'969.69**
Immaterielle Anlagen												
1420.1	Software	0.00	0.00	0.00	0.00	0.00	0.00	0.00	0.00	0.00	0.00	**0.00**
1421.1	Lizenzen, Nutzungsrechte, Markenrechte	0.00	0.00	0.00	0.00	0.00	0.00	0.00	0.00	0.00	0.00	**0.00**
1427.1	Immaterielle Anlagen in Realisierung	0.00	0.00	0.00	0.00	0.00	0.00	0.00	0.00	0.00	0.00	**0.00**
1429.1	Übrige immaterielle Anlagen	134'158.25	0.00	0.00	134'158.25	-134'158.25	0.00	0.00	0.00	0.00	-134'158.25	**0.00**
	Total Immaterielle Anlagen	**134'158.25**	**0.00**	**0.00**	**134'158.25**	**-134'158.25**	**0.00**	**0.00**	**0.00**	**0.00**	**-134'158.25**	**0.00**
Investitionsbeiträge												
1462.1	Gemeinden, Zweckverbände	675'065.60	89'406.39	0.00	764'471.99	-469'065.60	-11'605.29	0.00	0.00	0.00	-480'670.89	**283'801.10**
	Total Investitionsbeiträge	**675'065.60**	**89'406.39**	**0.00**	**764'471.99**	**-469'065.60**	**-11'605.29**	**0.00**	**0.00**	**0.00**	**-480'670.89**	**283'801.10**
	Total Verwaltungsvermögen	**654'106.30**	**146'686.44**	**0.00**	**800'792.74**	**-437'106.30**	**-12'915.65**	**0.00**	**0.00**	**0.00**	**-450'021.95**	**350'770.79**

Anhang

Anlagenspiegel - Verwaltungsvermögen

Eigenwirtschaftsbetrieb Abfall		Anschaffungswerte				Kumulierte Abschreibungen						
		Stand 01.01.2019	Zugänge (+) Abgänge (-)	Umglieder-ungen (+/-)	Stand 31.12.2019	**Stand 01.01.2019**	Planm. Abschreib.	Ausserplanm. Abschr. / WB	Abgänge (+)	Umglieder-ungen (+/-)	Stand 31.12.2019	**Buchwert 31.12.2019**
Sachanlagen VV												
1400.1	Grundstücke	0.00	0.00	0.00	0.00	0.00	0.00	0.00	0.00	0.00	0.00	**0.00**
1401.1	Strassen / Verkehrswege	0.00	0.00	0.00	0.00	0.00	0.00	0.00	0.00	0.00	0.00	**0.00**
1402.1	Wasserbau	0.00	0.00	0.00	0.00	0.00	0.00	0.00	0.00	0.00	0.00	**0.00**
1403.1	Übrige Tiefbauten	97'709.95	0.00	0.00	97'709.95	-94'346.09	-1'121.29	0.00	0.00	0.00	-95'467.38	**2'242.57**
1404.1	Hochbauten	171'334.15	0.00	0.00	171'334.15	-158'698.01	-1'579.52	0.00	0.00	0.00	-160'277.53	**11'056.62**
1405.1	Waldungen	0.00	0.00	0.00	0.00	0.00	0.00	0.00	0.00	0.00	0.00	**0.00**
1406.1	Mobilien VV	0.00	0.00	0.00	0.00	0.00	0.00	0.00	0.00	0.00	0.00	**0.00**
1407.1	Anlagen im Bau VV	0.00	0.00	0.00	0.00	0.00	0.00	0.00	0.00	0.00	0.00	**0.00**
1409.1	Übrige Sachanlagen	0.00	0.00	0.00	0.00	0.00	0.00	0.00	0.00	0.00	0.00	**0.00**
	Total Sachanlagen	**269'044.10**	**0.00**	**0.00**	**269'044.10**	**-253'044.10**	**-2'700.81**	**0.00**	**0.00**	**0.00**	**-255'744.91**	**13'299.19**
	Total Verwaltungsvermögen	**269'044.10**	**0.00**	**0.00**	**269'044.10**	**-253'044.10**	**-2'700.81**	**0.00**	**0.00**	**0.00**	**-255'744.91**	**13'299.19**

Anhang

Beteiligungsspiegel

Name Sitz	Rechtsform	Rechnungs-legungsnorm	Tätigkeitsgebiet	Nominalka-pital (100%)	Eigentums-anteil	Stimmanteil Exekutive	Stimmanteil Legislative	Spezifische Risiken	Anschaffungs-wert	**Buchwert per 31.12.2019**
Privatrechtliche Unternehmen (nach OR/ZGB)										
Bezirksspital Bülach	Aktiengesellschaft	HRM	Akutspital	40'984'700	34 Verbands-gemeinden	0%; VR, 8 Mitgl.	2.27% DV 44 Del.		80'000.00	**126'000.00**
Wärmeverbund Regensberg	einfache Gesellschaft	OR	Produktion von Wärme	0	33.00%	GL = 3 Mitgl. 33%		keine		
Offentlichrechtliche Unternehmen (nach Gemeindegesetz)										
ARA Fischbach-Glatt	Zweckverband	HRM	Kläranlage	0	0.00%	0.00% Kommission 9 Mitglieder	11.11% GR 9 Ver-bandsgden	Austrittsfrist 2 Jahre	764'471.99	**283'801.10**
Langzeitpflege Bezirk Dielsdorf (ehem. Spital bzw. Krankenheim Dielsdorf)	Zweckverband	HRM	Sicherstellung der Langzeitpflege	0	0.00%	0.00% BK, 5 Mitgl.	4.55% DV, 22 Del.	Haftung für Verbindlich-keiten des Verbandes nach Kostenverteiler	8'000.00	**141'668.00**
KESB Bezirk Dielsdorf Zweckverband Sozialdienste Bezirk Dielsdorf	Zweckverband	HRM	Aufgaben im Rahmen des Sozialhilfegesetzes und Führung vormundschaftl. Mandate, Umsetzung des Kindes- und Erwachsenen-schutzrechtes	0	0.00%	0%, BK, 5 Mitgl.	4.55%; DV, 22 Del.	keine	9'224.00	**12'788.00**
Offentlichrechtliche Unternehmen (nach Gemeindegesetz)										

Zivilschutzregion Lägern-Egg	Zweckverband	HRM	regional tätige Zivil-schutzorganisation	0	0.00%	11.11% ZK, 9 Mitgl.	11.11% DV, 9 Del.	Kündigungsfrist 1 Jahr	0.00%	**0**
PZU Regionalplanung Bülach	Zweckverband	HRM	Regionale Planung		0.57%	0.00%	67 Del., 30 Gem.	keine	0.00	
MRI-Zentrum Spital Bülach AG	Aktiengesellschaft	HRM	Betreibung eines MRI-Zentrums		0.29%			keine	4'000.00	**13'600.00**
ZVV	unselbst. Anstalt knat. öffentl. Recht	HRM	Öff. Personenverkehr	0	0.00%	0.00%	0.00%	keine	0.00	**0**
Öffentlichrechtliche Verträge										
Interessengemeinschaft Kehrichtsackgebühr Zürcher Unterland	Anschlussvertrag	HRM	Gemeinsame Be-wirtschaftung von Kehrichtsackgebühr en	0	0.00%	10% Ausschuss 10 Mitgl.	2.78% Vollvers. 36 Mitglieder		0.00	**0**
Regionales Zivilstandsamt Dielsdorf	Zusammenarbeitsv ertrag	HRM	Zivilstandsamtliche Arbeit	0	0.00%	0.00%	0.00%	keine	0.00	**0**
Betreibungskreis Dielsdorf-Nord	ab Mitte 2011 aktiv		Regionales Betrei-bundgsamt							
Feuerwehr Dielsdorf-Regensberg	Anschlussvertrag	HRM	Feuerwehr	0	0.00%	0.00%	0.00%	keine	0.00	**0**
Spitexorganisation Dielsdorf- Regensberg	Anschlussvertrag	HRM	Spitexdienste	0	0.00%	0.00%	0.00%	keine	0.00	**0**
	Total Beteiligungen im Verwaltungsvermögen									**577'857.10**

Anhang

Gewährleistungsspiegel / Eventualverbindlichkeiten

Gewährleistungen

Die Verpflichtungskredite sind in der separaten Verpflichtungskreditkontrolle erfasst.

Name Sitz	Eigentümer, wesentliche Miteigentüme	Zahlungsströme im Berichtsjahr	Angaben zu den gesicherten Leistungen (Art, Betrag, Verfall, Zinsangaben etc.)	Spezifische zusätzliche Angaben	**Zahlungsströme im Rechnungsjahr**
Privatrechtliche Unternehmen (nach OR/ZGB)					
BVK, Personalvorsorge des Kantons Zürich, Zürich	Privatrechtliche Stiftung	Fr. 68'800 Arbeitgeber/-nehmerbeiträge	Vertraglicher Anschluss an die BVK; Nachschusspflicht im Falle einer Unterdeckung bei der Auflösung der BVK	Deckungsgrad per 31.12.2019, 100.5%	**Fr. 68'800**
Öffentlich-rechtliche Unternehmen (nach Gemeindegesetz)					
keine					
Öffentlich-rechtliche Verträge					
keine					
Weitere Verpflichtungen (Altlasten, Leasing, Public Private Partnership)					
keine					

Anhang

Rückstellungsspiegel

Kurzfristige Rückstellungen		Stand 01.01.2019	Bildung inkl. Erhöhung (+)	Verwendung (-)	Auflösung (-)	Umbuchung (+/-)	**Stand 31.12.2019**	Begründung
2050	Mehrleistungen des Personals	0.00	0.00	0.00	0.00	0.00	**0.00**	
2051	Andere Ansprüche des Personals	0.00	0.00	0.00	0.00	0.00	**0.00**	
2052	Prozesse	0.00	0.00	0.00	0.00	0.00	**0.00**	
2053	Nicht versicherte Schäden	0.00	0.00	0.00	0.00	0.00	**0.00**	
2054	Bürgschaften und Garantieleistungen	0.00	0.00	0.00	0.00	0.00	**0.00**	
2055	Übrige betriebliche Tätigkeit	1'474.05	0.00	0.00	-1'474.05	0.00	**0.00**	
2056	Vorsorgeverpflichtungen	0.00	0.00	0.00	0.00	0.00	**0.00**	
2057	Finanzaufwand	0.00	0.00	0.00	0.00	0.00	**0.00**	
2058	Investitionsrechnung	0.00	0.00	0.00	0.00	0.00	**0.00**	
2059	Übrige Rückstellungen	0.00	0.00	0.00	0.00	75'069.00	**75'069.00**	
	Total kurzfristige Rückstellungen	**1'474.05**	**0.00**	**0.00**	**-1'474.05**	**75'069.00**	**75'069.00**	

Begründungen der kurzfristigen Rückstellungen

		Konto ER / IR	**Buchwert per 31.12.**
A	Beschreibung Sachverhalt: Finanzausgleich 2018		**75'069.00**
	Total kurzfristige Rückstellungen		**75'069.00**

Anhang

Rückstellungsspiegel

Langfristige Rückstellungen		Stand 01.01.2019	Bildung inkl. Erhöhung (+)	Verwendung (-)	Auflösung (-)	Umbuchung (+/-)	**Stand 31.12.2019**	Begründung
2081	Ansprüche des Personals	0.00	0.00	0.00	0.00	0.00	**0.00**	
2082	Prozesse	0.00	0.00	0.00	0.00	0.00	**0.00**	
2083	Nicht versicherte Schäden	0.00	0.00	0.00	0.00	0.00	**0.00**	
2084	Bürgschaften und Garantieleistungen	0.00	0.00	0.00	0.00	0.00	**0.00**	
2085	Übrige betriebliche Tätigkeit	0.00	0.00	0.00	0.00	0.00	**0.00**	
2086	Vorsorgeverpflichtungen	0.00	0.00	0.00	0.00	0.00	**0.00**	
2087	Finanzaufwand	0.00	0.00	0.00	0.00	0.00	**0.00**	
2088	Investitionsrechnung	0.00	0.00	0.00	0.00	0.00	**0.00**	
2089	Übrige Rückstellungen	75'069.00	0.00	0.00	0.00	-75'069.00	**0.00**	A
	Total langfristige Rückstellungen	**75'069.00**	**0.00**	**0.00**	**0.00**	**-75'069.00**	**0.00**	

Begründungen der langfristigen Rückstellungen

		Konto ER / IR	**Buchwert 31.12.2019**
A	Beschreibung Sachverhalt:		**0.00**
	Total langfristige Rückstellungen		**0.00**

Anhang

Eigenkapitalnachweis

	Veränderungen	Stand 01.01.2019	Umbuchung Neubewertung*	Spezialfinanzierungen im Eigenkapital Einlage	Spezialfinanzierungen im Eigenkapital Entnahme	Fonds Einlage	Fonds Entnahme	Rücklagen Einlage	Rücklagen Entnahme	Vorfinanzierungen Einlage	Vorfinanzierungen Entnahme	Finanzpolitische Reserve Einlage	Finanzpolitische Reserve Entnahme	Marktwertreserve Finanzinstrumente Veränderung	Jahresergebnis Ertragsü.	Jahresergebnis Aufwandü.	Stand 31.12.2019
2900	**Spezialfinanzierungen im Eigenkapital**																**836'547.60**
	Wasserwerk	334'066.32	0.00	6'214.17	0.00												340'280.49
	Abwasserbeseitigung	341'141.41	0.00	45'175.64	0.00												386'317.05
	Abfallwirtschaft	116'996.47	0.00	0.00	-7'046.41												109'950.06
	...	0.00	0.00	0.00	0.00												0.00
2910	**Fonds im Eigenkapital**																**10'000.00**
	Ersatzabgaben für Parkplatzbauten	0.00				0.00	0.00										0.00
	Forstreservefonds	0.00				0.00	0.00										0.00
	Wohnraumfonds	0.00				0.00	0.00										0.00
	Liegenschaftenfonds	0.00				0.00	0.00										0.00
	...	0.00				10'000.00	0.00										10'000.00
2920	**Rücklagen der Globalbudgetbereiche**																**0.00**
	Rücklage A	0.00						0.00	0.00								0.00
	...	0.00						0.00	0.00								0.00
2930	**Vorfinanzierungen**																**0.00**
	Vorfinanzierung A	0.00								0.00	0.00						0.00
	Wasserwerk, Vorfinanzierung A	0.00								0.00	0.00						0.00
	Abwasserbeseitigung, Vorfinanzierung A	0.00								0.00	0.00						0.00
	Abfallwirtschaft, Vorfinanzierung A	0.00								0.00	0.00						0.00
	...	0.00								0.00	0.00						0.00
2940	**Finanzpolitische Reserve**	0.00				20'000.00						0.00	0.00				**20'000.00**
2950	**Aufwertungsreserve***																**0.00**
	Aufwertungsreserve allgemeiner Hauhalt	43'974.27	-43'974.27														0.00
	Aufwertungsreserve Wasserwerk	0.00	0.00														0.00
	Aufwertungsreserve Abwasserbeseitigung	0.00	0.00														0.00
	Aufwertungsreserve Abfallwirtschaft	0.00	0.00														0.00
	...	0.00	0.00														0.00
2960	**Neubewertungsreserve FV***	41'752.35	-41'752.35														**0.00**
2961	**Marktwertreserve auf Finanzinstrumenten**	0.00												0.00			**0.00**
2990	**Jahresergebnis**	0.00													172'225.07	0.00	**172'225.07**
2999	**Kumulierte Ergebnisse der Vorjahre**	3'338'138.64	85'726.62														**3'423'865.26**
	Total	**4'216'069.46**	**0.00**	**51'389.81**	**-7'046.41**	**30'000.00**	**0.00**	**0.00**	**0.00**	**0.00**	**0.00**	**0.00**	**0.00**	**0.00**	**172'225.07**	**0.00**	**4'462'637.93**

* Per 31.12.2019 werden die Wertänderungen aufgrund der Neubewertungen wie folgt aufgelöst (§ 179 Abs. 3 GG):
- Aufwertungsreserve allgemeiner Haushalt und Neubewertungsreserve FV werden dem Konto 2999 "Kumulierte Ergebnisse der Vorjahre" zugewiesen.
- Die Aufwertungsreserve der einzelnen Eigenwirtschaftsbetriebe werden dem entsprechenden Spezialfinanzierungskonto des Eigenwirtschaftsbetriebs zugewiesen.

Anhang

Sonderrechnungen

Art	Legat, Schenkung
Bezeichnung, Konto	1.2092.01
Zweck	Fonds für öffentliche Gemeinnützigkeit, errichtet 1971

Erfolgsrechnung 2019				**Aufwand**	**Ertrag**
Ertrag	Zinsertrag	Kapital	163'507.95		
		Zinssatz % (Verzinsung gemäss Beschluss)	1.50%		2'452.60
	Übrige Erträge	keine			0.00
Aufwand		Spenden und Förderbeiträge Kultur und Kunst		2'700.00	
		Beekeeper Applikation für Regensberg intern		17'232.00	
		Beiträge Jugendförderung, Jahresbeiträge NGO		2'262.00	
Total Aufwand / Ertrag				22'194.00	2'452.60
Ertragsüberschuss (+) / Aufwandüberschuss (-)					**-19'741.40**

Abschluss	**Vermögensveränderung**
Vermögen Anfang Rechnungsjahr	163'507.95
Ertragsüberschuss (+) / Aufwandüberschuss (-)	-19'741.40
Vermögen Ende Rechnungsjahr	**143'766.55**

Bilanz per 31.12.2019	**Aktiven**	**Passiven**
Kapital	0.00	
Guthaben bei Politischer Gemeinde	143'766.55	
Aktivenüberschuss = **Vermögen**		143'766.55
Total	**143'766.55**	**143'766.55**

Anhang

Sonderrechnungen

Art	Legat, Schenkung
Bezeichnung, Konto	1.2092.02
Zweck	Fonds "Schweiz bewegt", Preisgeld 2014 für Gemeindeanlässe

Erfolgsrechnung 2019				**Aufwand**	**Ertrag**
Ertrag	Zinsertrag	Kapital	4'636.30		
		Zinssatz % (Verzinsung gemäss Beschluss)	1.50%		69.55
	Übrige Erträge	keine			0.00
Aufwand		kein		0.00	
Total Aufwand / Ertrag				0.00	69.55
Ertragsüberschuss (+) / Aufwandüberschuss (-)					**69.55**

Abschluss	**Vermögensveränderung**
Vermögen Anfang Rechnungsjahr	4'636.30
Ertragsüberschuss (+) / Aufwandüberschuss (-)	69.55
Vermögen Ende Rechnungsjahr	**4'705.85**

Bilanz per 31.12.2019	**Aktiven**	**Passiven**
Kapital	0.00	
Guthaben bei Politischer Gemeinde	4'705.85	
Aktivenüberschuss = **Vermögen**		4'705.85
Total	**4'705.85**	**4'705.85**

Anhang

Haushaltsgleichgewicht

	Rechnung 2019	Richtwerte	
Eigenkapitalquote Die Eigenkapitalquote gibt Auskunft über die Kapitalstruktur der Gemeinde. Sie zeigt, zu welchem Anteil die Aktiven selber finanziert sind. Ein höheres Eigenkapital bedeutet mehr Handlungsspielraum der Gemeinde und eine bessere Bonität gegenüber den Kreditgebern.	**35%**	> 25 % < 25 %	genügend ungenügend
Zinsbelastungsquote Die Zinsbelastungsquote informiert über das Verhältnis der Zinsen zum laufenden Ertrag. Sie zeigt, wie gut die Gemeinde ihre Verpflichtungen gegenüber den Kreditgebern erfüllen kann. Die Tragbarkeitsberechnung erfolgt zu einem durchschnittlichen Zinssatz von 5 %.	**-10%**	< 5 % > 5 %	genügend ungenügend
Investitionsanteil Der Investitionsanteil zeigt das Ausmass der Investitionstätigkeit an. Er gibt an, welcher Anteil der gesamten Ausgaben einer Gemeinde für Investitionen in die Infrastruktur eingesetzt wird.	**13%**	> 10 % < 10 %	genügend ungenügend

Anhang

Finanzkennzahlen

	Rechnung 2019	Budget 2019	Rechnung 2018		
Anzahl Einwohner	465	485	485		
Steuerfuss	36%	36%	37%		
Steuerkraft pro Einwohner (eigene Berechnung)	1'371	1'377	1'250		Richtwerte
Selbstfinanzierungsgrad	**150%**	0%	0%	> 100 %	ideal
				80 - 100 %	gut bis vertretbar
Anteil der Nettoinvestitionen, der aus eigenen Mitteln finanziert werden kann.				50 - 80 %	problematisch
				< 50 %	ungenügend
Zinsbelastungsanteil	**1%**	0%	0%	0 - 4 %	gut
				4 - 9 %	genügend
Anteil des laufenden Ertrags, welcher durch den Nettozinsaufwand gebunden ist.				> 9 %	schlecht
Nettoverschuldungsquotient	**-378%**	0%	0%	< 100 %	gut
				100 - 150 %	genügend
Anteil der direkten Steuern natürlicher und juristischer Personen, der erforderlich wäre, um die Nettoschuld abzutragen.				> 150 %	schlecht
Nettoschuld I pro Einwohnerin und Einwohner	**-5'170**	0	0	< 0 Fr.	Nettovermögen
				1 - 1'000 Fr.	geringe Verschuldung
Verschuldung pro Einwohnerin und Einwohner in Franken.				1'001 - 2'500 Fr.	mittlere Verschuldung
				2'501 - 5'000 Fr.	hohe Verschuldung
				> 5'000 Fr.	sehr hohe Verschuldung

Anhang

Kreditrechtliche Angaben

Verpflichtungskredite

Kreditbeschluss								Rechnung 2019						
Datum	Organ	Brutto Netto	Kredit Fr.	Konto ER Konto IR	Bezeichnung	Ausgaben kumuliert bis 2018	Einnahmen kumuliert bis 2018	Ausgaben	Einnahmen	Ausgaben kumuliert bis 2019	Einnahmen kumuliert bis 2019	Abweichung bewilligter Kredit	Abrechnung Datum	Organ
13.12.2017	GV	B	60'000.00	5010.37	**Sanierung Halde**	**6'108.25**	**0.00**	**63'700.05**	**0.00**	**69'808.30**	**0.00**	**9'808.30**		**GV**
12.12.2018	GV	B	100'000.00	5010.26	**Strassenunterhalt**	**0.00**	**0.00**	**55'590.20**	**0.00**	**55'590.20**	**0.00**	**-44'409.80**		**GV**
22.11.2015	UA	B	727'170.00	5620.08	**Bauprojekt ARA 2030 (Total 61 Mio)**	**180'974.10**	**0.00**	**82'474.81**	**0.00**	**263'448.91**	**0.00**	**-463'721.09**		
12.12.2018	GV	B	175'000.00	5020.01	**Sanierung Riedbach**	**0.00**	**0.00**	**36'206.15**	**0.00**	**36'206.15**	**0.00**	**-138'793.85**		**GV**

Ausweis der von den Stimmberechtigten (Gemeindeversammlung oder Urne) oder dem Gemeindeparlament beschlossenen Verpflichtungskredite (§ 19 Abs. 1 lit. f. VGG).

Jahresrechnung - Details zum Finanzbericht

Erfolgsrechnung

Erläuterungen zur Erfolgsrechnung

Konto	Rechnung 2019	Budget 2019	Differenz		Kommentar
Finanz- und Steuerverwaltung					
1.0210.3090.00	6'400.00	1'000.00	5'400.00		Ausbildung NBR CAS öffentl. Finanzen & Steuern, nicht budgetiert
1.0210.3132.00	57'532.50	77'200.00	-19'667.50		Minderaufwand durch effiziente Arbeitsgestaltung im Bereich Finanzen.
1.0210.3612.00	2'414.00	17'200.00	-14'786.00	U1	Unter HRM1 wurde der Position 1.120. seitens der Steuern, Position 1.900. die Bezugsentschädigung für die Politische Gemeinde belastet. Mit der Einführung der separaten Funktion 1.0210. fällt diese Verrechnung weg, sie würde nur die Erfolgsrechnung aufblähen. Der Ertrag auf Konto 1.0210.4612.00 ist dementsprechend niedriger. Auf dem Konto 1.0210.3612.00 sind nur noch die Scankosten verbucht.
1.0210.3133.00	8'530.95	0.00	8'530.95	U2	Der Informatikaufwand wird so weit wie möglich neu auf die Kostenstellen aufgeteilt.
1.0210.4612.01	45'615.95	70'000.00	-24'384.05	U1	Begründung s.o.
Allgemeine Verwaltung					
1.0220.3110.00	1'308.95	500.00	808.95		Anschaffung von Headsets für die Telefonie.
1.0220.3130.05	2'754.50		2'754.50	U3	Aufwand Sicherheitsidienste, Umb. von 1.1110.3130.00.
1.0220.3132.01	18'216.75	6'300.00	11'916.75	M1	Mehraufwand infolge baurechtlicher Tätigkeiten. Dies schlägt sich auch im Ertrag nieder.
1.0220.3133.00 1.0220.3161.00					Die Miete des Fotokopierers wurde irrtümlich auf 1.0220.3133.00 budgetiert, deshalb hier Mehraufwand und auf 1.0220.3131.00 zu wenig Budget.
1.0220.4210.01	26'409.30	3'000.00	-23'409.30	M1	Mehrertrag Baubewilligungen, welche den Mehraufwand unter .3132.01 rechtfertigen.
1.0220.4270.00	3'860.00	8'100.00	4'240.00	U4	Umbuchung von 1.1120.4270.00, weniger Einnahmen (PP Schneggi).
Zivilschutzanlage/Tiefgarage Oberburg					
1.0293.3144.00	2'733.10	1'000.00	1'733.10		Abdichtungsarbeiten; unerwarteter nicht budgetierter Aufwand.
Polizei					
1.1110.3130.00	3'531.10	9'200.00	-5'668.90	U3	Umbuchung Aufwendungen Sicherheitsdiens auf 1.0220.3130.05 (s.o.) und Gemeindestrasse (s.u.).
1.1110.3611.00	4'860.00	2'400.00	2'460.00		Die Kantonspolizeit hat Ihre Pauschale für gemeindeplizeiliche Aufgaben verdoppelt (Beschluss 7.7.2016)
Verkehrssicherheit					
1.1120.4270.00	0.00	8'100.00	8'100.00	U4	Umbuchung auf 1.0220.4270.00
Allgemeines Rechtswesen					
1.1400.3130.01-02	5'833.25	10'500.00	-4'666.75		Aufteilung auf zwei Konten.
1.1400.3690.02	0.00	1'400.00	-1'400.00	M2	Das Betreibungsamt erwirtschaftet einen Gewinn.
1.1400.4260.00	1'572.60	0.00	-1'572.60	M2	Gewinn Betreibungsamt plus Rückerstattung Gebühren aus Betreibungen.

Konto	Rechnung 2019	Budget 2019	Differenz		Kommentar
Zivilschutz					
1.1620.3612.00	4'352.55	0.00	4'352.55	U5	1.1629.3612.00 wird auf 1.1620.312.00 geführt
1.1629.3612.00	0.00	5'300.00	-5'300.00	U5	s.o.
Sport und Freizeit					
1.3410.4240.00	12'410.00	3'000.00	-9'410.00		Nachzahlugen Gebühren 2017/2018 aus Rechtstreit.
Kranken-, Alters-, und Pflegeheimte					
1.4125.3635.40	74'512.55	40'000.00	34'512.55		Anstieg der Heimfälle.
1.4210.3632.00	36'979.75	25'000.00	11'979.75		Anstieg der Spitexkosten.
Soziale Sicherheit					
1.5220.3637.20	180'226.00	85'000.00	95'226.00	M3	Anstieg der Ergänzungsleistungen zur IV.
1.5220.3637.22	17'187.00	10'000.00	7'187.00	M3	Anstieg der Krankheits- und Behinderungskosten zur IV.
1.5220.4631.00	92'429.00	41'800.00	-50'629.00	M3	Die Staatsbeiträge steigen zwar im Zusammenhang mit den Mehrkosten, decken jedoch nur gerade 44% der Aufwände.
1.5320.3637.21	8'673.00	35'000.00	-26'327.00	M3	Reduktion der Ergänzungsleistungen zur AHV.
1.5320.3637.23	303.00	3'000.00	-2'697.00	M3	Reduktion der Krankheits- und Behinderungskosten zur AHV.
1.5320.4631.00	3'949.00	16'700.00	12'751.00	M3	Die Staatsbeiträge steigen zwar im Zusammenhang mit den Mehrkosten, decken jedoch nur gerade 44% der Aufwände.
1.5720.3637.30				M4	Konten 1.5720.3637.30 und 1.5720.4637.30 stehen im drekten Zusammenhang.
1.5720.4637.30				M4	s.o.
Gemeindestrassen					
1.6130.3910.00	29'722.40		0.00	M5	Kosten Winterdienst Kantonsstrassen abhängig von Witterungsverhältnissen. Kosten werden vom Kanton getragen. Der Umfang hängt von den Witterungsverhältnissen ab.
1.6130.4611.00	29'722.40		0.00	M5	Die Konten 1.6130.3910.00 und 1.6130.4611.00 stehen im Zusammenhang und gleichen sich aus.
1.6150.3130.31	2'957.15	0.00	2'957.15	U3	Das Budget wurde durch einen Übertragungsfehler irrtümlich auf 1.1110.3130.00 umgelagert.
1.6150.3134.00	2'337.10	800.00	1'537.10	U6	Höhere Präminen (neues Fahrzeuges); teilweise Falschbudgetierung auf 1.6190.3134.00.
1.6150.3141.00	17'679.20	12'000.00	5'679.20	M6	Winterdienst Gemeindestrassen abh. von den Witterungsverhältnissen.
1.6150.3141.40	5'195.55	27'500.00	-22'304.45	U7	Budgtierte Aufwände wurden infolge des Felssturzes gestopplt. Einige Kosten entstanden im direkten Zusammenhang mit dem Felsturz Schneggi. Das sie zudem die Aktivierungsgrenze von Fr. 10'000.00 übersteigen, wurden die Kosten in die Investitiosrechnung Finanzvermögen (7040.02/03) verbucht.
1.6150.4260.00	19'682.10	13'400.00	-6'282.10	M6	Die Konten 1.6150.3141.00 und 1.6150.4260.00 stehen im direkten Zusammenhang.
1.6150.3151.00	13'669.55	4'500.00	9'169.55		Bei einer Kollision am 5.1.19 erlitt der Salzstreuer Schäden und musste in der Folge aufwändig repariert werden.
1.6150.4472.01-03	51281.22	70'000.00	18'718.78		Aufteilung in drei Kostenstellen. Mindereinnahmen infolge Einschränkung der Parkfelder (Felssturz).
1.6190.3134.00	674.6	2'400.00	-1'725.40	U6	s.o.
1.6210.364.00	13'518.00	0.00	13'518.00		Beitrag Bahninfrastrukturfonds BIF, neu ab 2019. Nicht budgetiert (Budgetfehlter).

Konto	Rechnung 2019	Budget 2019	Differenz	Kommentar
Wasserwerk				
1.7101.3143.00	12'890.70	5'000.00	7'890.70	Ersatz Einbruchüberwachung f. 7'400.00, a.o. Aufwand, nicht bugetiert. Die Funktion 7101 wird über die Spezialfinanzierung ausgeglichen und ist nicht Steuerrelevant.
Wasserwerk				
1.7201.3143.00	6'093.90	42'300.00	-36'206.10	Budgetierung enthält in diesm Bereich immer eine Reserve. Die Funktion 7201 wird über die Spezialfinanzierung ausgeglichen und ist nicht Steuerrelevant.
Finanzen und Steuern				
				Auf die Finanzen- und Steuern wird in der Übersicht ausführlich eingegangen.
Liegenschaften FV				
Im Chratz 2				
1.9632.3430.40	3'152.15	1'000.00	2'152.15	Diverse Arbeiten infolge Mieterwechsel.
Im Chratz 21				
1.9633.3430.40	4'232.00	1'000.00	3'232.00	Die Waschmaschine in der Gemeindschaftswaschküche musste ersetzt werden.
Bannstrasse 2 + 4				
1.9634.3430.40	11'767.60	8'000.00	3'767.60	An der Bannstrasse war der Ersatz der Fenster- und Rolläden budgetiert, ebenso die Montage eines Sicherzeitsgeländers. Hinzu kam diverse kleinere unvorhergesehene Reparaturen in diversen Wohnungen.
Bannstrasse 17				
1.9635.3430.40	10'780.15	8'700.00	2'080.15	Zum budgetierten Aufwand Liegeschaft Bannstrasse 17 musste die Gemeinde, infolge der Erneuerung der Heizung in der Gesamtliegenschaft, einen Beitrag an die Unterhaltskosten der Heitzung für die Jahr 2007 bis 2019 nachzahlen.
Zweckgebundene Zuwendungen				
				Die Details zu den Zweckgebundenen Zuwendendungen sind aus den Spezialseiten über die Fonds ersichtlich.

Erfolgsrechnung

Hauptaufgabenbereiche (Funktionale Gliederung)		Rechnung 2019 Aufwand	Rechnung 2019 Ertrag	Budget 2019 Aufwand	Budget 2019 Ertrag
0	ALLGEMEINE VERWALTUNG	542'113.37	212'556.50	555'800	217'600
1	ÖFFENTLICHE ORDNUNG UND SICHERHEIT	100'851.18	9'196.64	121'800	13'200
3	KULTUR, SPORT UND FREIZEIT	98'000.30	12'410.00	98'100	3'000
4	GESUNDHEIT	122'924.00		82'200	
5	SOZIALE SICHERHEIT	393'471.60	198'232.98	286'300	119'600
6	VERKEHR UND NACHRICHTENÜBERMITTLUNG	366'297.76	258'110.97	349'100	277'200
7	UMWELTSCHUTZ UND RAUMORDNUNG	298'119.73	260'753.46	314'900	261'100
8	VOLKSWIRTSCHAFT	91'681.00	55'420.90	90'600	55'100
9	FINANZEN UND STEUERN	339'879.68	1'518'882.24	317'600	1'278'200
	Total Aufwand / Ertrag	**2'353'338.62**	**2'525'563.69**	**2'216'400**	**2'225'000**
	Ertragsüberschuss / Aufwandüberschuss	**172'225.07**		**8'600**	
	Total	**2'525'563.69**	**2'525'563.69**	**2'225'000**	**2'225'000**

Einzelkonten nach Funktionen		Rechnung 2019 Aufwand	Rechnung 2019 Ertrag	Budget 2019 Aufwand	Budget 2019 Ertrag
0	**ALLGEMEINE VERWALTUNG**	**542'113.37**	**212'556.50**	**555'800**	**217'600**
	Nettoergebnis		329'556.87		338'200
01	**Legislative und Exekutive**	**84'069.15**		**88'100**	
	Nettoergebnis		84'069.15		88'100
0110	**Legislative**	**21'087.32**		**23'000**	
	Nettoergebnis		21'087.32		23'000
3000.01	Entschädigungen Behörden und Kommissionen	3'680.00		4'100	
3000.02	Tag- und Sitzungsgelder	3'270.00		6'000	
3050.00	AG-Beiträge AHV, IV, EO, ALV, Verwaltungskosten	91.22			
3052.00	AG-Beiträge an Pensionskassen	26.48			
3053.00	AG-Beiträge an Unfall- und Personal-Haftpflichtvers.	13.26			
3090.00	Aus- und Weiterbildung der Behördenmitglieder			500	
3099.00	Übriger Personalaufwand	763.10		400	
3102.00	Drucksachen, Publikationen	635.25			
3130.00	Dienstleistungen Dritter (Bezirksrat)	2'650.00		5'500	
3130.01	Allg. Verwaltungskosten	2'132.05			
3132.00	Honorare externe Berater, Fachexperten (Revision)	7'708.25		6'400	
3170.00	Reisekosten und Spesen	117.71		100	
0120	**Exekutive**	**62'981.83**		**65'100**	
	Nettoergebnis		62'981.83		65'100
3000.01	Entschädigungen Behörden und Kommissionen	30'000.00		30'000	
3000.02	Tag- und Sitzungsgelder	14'350.00		18'000	
3050.00	AG-Beiträge AHV, IV, EO, ALV, Verwaltungskosten	4'227.84		2'700	
3090.00	Aus- und Weiterbildung der Behördenmitglieder	300.00		500	
3102.00	Drucksachen, Publikationen			700	
3130.01	Allg. Verwaltungskosten	100.00			
3130.02	Mitglieder- und Verbandsbeiträge	950.00		700	
3130.03	Dienstleistungen Dritter	5'591.00		4'300	
3132.00	Honorare externe Berater, Fachexperten	6'385.00		7'000	
3170.00	Reisekosten und Spesen	214.29		300	
3199.00	Übriger Betriebsaufwand	863.70		900	
02	**Allgemeine Dienste**	**458'044.22**	**212'556.50**	**467'700**	**217'600**
	Nettoergebnis		245'487.72		250'100

Einzelkonten nach Funktionen		Rechnung 2019 Aufwand	Rechnung 2019 Ertrag	Budget 2019 Aufwand	Budget 2019 Ertrag
0210	**Finanz- und Steuerverwaltung**	**135'107.47**	**76'572.85**	**162'900**	**99'600**
	Nettoergebnis		58'534.62		63'300
3000.00	Tag- und Sitzungsgelder	2'200.00			
3010.00	Löhne des Verwaltungs- und Betriebspersonals	43'135.94		42'500	
3050.00	AG-Beiträge AHV, IV, EO, ALV, Verwaltungskosten	3'224.90		8'200	
3052.00	AG-Beiträge an Pensionskassen	2'762.40			
3053.00	AG-Beiträge an Unfall- und Personal-Haftpflichtvers.	699.00			
3090.00	Aus- und Weiterbildung des Personals	6'400.00		1'000	
3100.00	Büromaterial	100.55			
3102.00	Drucksachen, Publikationen	731.50			
3130.01	Allgemeine Verwaltungskosten	2'401.93		3'800	
3130.02	Mitglieder- und Verbandsbeiträge	360.00		900	
3130.03	Betreibungskosten	653.05			
3132.00	Honorare externe Berater, Fachexperten	57'532.50		77'200	
3133.00	Informatik-Nutzungsaufwand	8'530.95			
3134.00	Sachversicherungsprämien	2'445.85		400	
3150.00	Unterhalt Büromöbel und -geräte	114.20			
3611.00	Entschädigungen an Kantone und Konkordate	1'400.70		1'000	
3612.00	Entschädigungen an Gemeinden und Zweckverbände	2'414.00		17'200	
3930.00	Interne Verrechnung Verwaltungskosten			10'700	
4210.00	Gebühren für Amtshandlungen		124.50		
4260.01	Rückerstattungen Betreibungskosten		1'191.55		
4499.00	Übriger Finanzertrag		0.05		
4611.00	Entschädigungen von Kanton für Steuerbezug		16'984.00		17'000
4612.01	Entschädigungen von and. Gemeinden f. Steuerbezug		45'615.95		70'000
4612.02	Übrige Entsch. von anderen Gemeinden und Zweckver.		556.80		
4910.00	Interne Verrechnung von Dienstleistungen				12'600
4930.00	Interme Verr- von Betriebs- und Verw.Kosten		12'100.00		
0220	**Allgemeine Dienste, übrige**	**269'636.66**	**66'560.80**	**245'200**	**49'200**
	Nettoergebnis		203'075.86		196'000
3000.00	Tag- und Sitzungsgelder	3'000.00			
3010.00	Löhne des Verwaltungs- und Betriebspersonals	163'585.81		157'500	
3050.00	AG-Beiträge AHV, IV, EO, ALV, Verwaltungskosten	12'724.24		30'200	
3052.00	AG-Beiträge an Pensionskassen	15'978.52			
3053.00	AG-Beiträge an Unfall- und Personal-Haftpflichtvers.	2'815.84			
3090.00	Aus- und Weiterbildung des Personals			500	
3099.00	Übriger Personalaufwand	239.90			
3100.00	Büromaterial	3'315.85		3'500	
3110.00	Anschaffung Büromöbel und -geräte	1'308.95		500	

Einzelkonten nach Funktionen		Rechnung 2019 Aufwand	Rechnung 2019 Ertrag	Budget 2019 Aufwand	Budget 2019 Ertrag
3113.00	Anschaffung Hardware	200.00			
3130.01	Allgemeine Verwaltungskosten	9'063.25		7'400	
3130.02	Mitglieder- und Verbandsbeiträge	1'765.00		1'200	
3130.03	Nachführen Gemeindearchiv	384.50		4'500	
3130.04	Dienstleistungen Dritter	31.00			
3130.05	Sicherheitsdienst	2'754.50			
3132.00	Honorare externe Berater, Fachexperten	18'216.75		6'300	
3133.00	Informatik-Nutzungsaufwand	28'853.15		30'900	
3134.00	Sachversicherungsprämien	1'399.15		1'400	
3150.00	Unterhalt Büromöbel und -geräte			500	
3161.00	Mieten, Benützungskosten Mobilien	4'000.25		700	
3170.00	Reisekosten und Spesen			100	
4210.01	Baubewilligungsgebühren		26'409.30		3'000
4210.02	Übrige Gebühren für Amtshandlungen		191.50		700
4260.00	Rückerstattungen und Kostenbeteiligungen Dritter		600.00		
4270.00	Bussen		3'860.00		
4900.00	Interne Verrechnung von Material- und Warenbezügen		5'000.00		5'000
4910.00	Interne Verrechnung von Dienstleistungen				29'800
4930.00	Interne Verrechnung von Betriebs- und Verw.kosten		30'500.00		10'700
0290	**Gemeindehaus Unterburg 32**	**44'049.23**		**50'400**	
	Nettoergebnis		44'049.23		50'400
3010.00	Löhne des Verwaltungs- und Betriebspersonals	3'900.00		3'000	
3010.09	Erstattung Lohn des Verwaltungs- & Betriebspers.	-510.00			
3050.00	AG-Beiträge AHV, IV, EO, ALV, Verwaltungskosten	291.65		300	
3053.00	AG-Beiträge an Unfall-/Personal-Haftpflichtvers.	8.70			
3101.00	Betriebs-, Verbrauchsmaterial	357.25		200	
3120.00	Ver- und Entsorgung Liegenschaften VV	1'318.65		4'200	
3134.00	Sachversicherungsprämien			800	
3144.00	Unterhalt Hochbauten, Gebäude	9'445.05		9'600	
3151.00	Unterhalt Maschinen, Geräte, Fahrzeuge, Werkzeuge	280.00		300	
3300.40	Planmässige Abschreibungen Hochbauten VV	11'116.56		12'200	
3300.60	Planmässige Abschreibungen Mobilien VV	17'436.37		19'200	
3900.00	Interne Verrechnung von Material- und Warenbezügen	55.00		100	
3910.00	Interne Verrechnung von Dienstleistungen	350.00		500	
0293	**Zivilschutzanlage (KP/Oberburg)**	**6'852.90**	**45'995.00**	**5'800**	**45'300**
	Nettoergebnis	39'142.10		39'500	
3120.00	Ver- und Entsorgung Liegenschaften VV	1'433.00		900	
3134.00	Sachversicherungsprämien	393.30		900	

Einzelkonten nach Funktionen		Rechnung 2019 Aufwand	Rechnung 2019 Ertrag	Budget 2019 Aufwand	Budget 2019 Ertrag
3144.00	Unterhalt Hochbauten, Gebäude	2'733.10		1'000	
3900.00	Interne Verrechnung von Material- und Warenbezügen	148.50		300	
3910.00	Interne Verrechnung von Dienstleistungen	1'245.00		2'700	
3930.00	Interne Verrechnung Verwaltungskosten	900.00			
4470.01	Mietzinse		45'995.00		45'300
0294	**Trafostation Unterburg**	**136.80**	**1'620.00**	**100**	**1'600**
	Nettoergebnis	1'483.20		1'500	
3120.00	Ver- und Entsorgung Liegenschaften VV	110.55			
3134.00	Sachversicherungsprämien	26.25		100	
4470.01	Mietzinse		1'620.00		1'600
0295	**Allgemeine Verwaltungsliegenschaften**	**424.15**	**2'401.85**	**400**	**1'700**
	Nettoergebnis	1'977.70		1'300	
3134.00	Sachversicherungsprämien	424.15		400	
4240.00	Benützungsgebühren und Dienstleistungen		2'401.85		1'700
0296	**Chalet Stalden**	**1'332.91**	**18'756.00**	**2'800**	**19'300**
	Nettoergebnis	17'423.09		16'500	
3134.00	Sachversicherungsprämien	332.91		800	
3144.00	Unterhalt Hochbauten, Gebäude	600.00		1'000	
3900.00	Interne Verrechnung von Material- und Warenbezügen			100	
3910.00	Interne Verrechnung von Dienstleistungen			900	
3930.00	Interne Verrechnung Verwaltungskosten	400.00			
4260.02	Rückerstattungen von Raumnebenkosten				300
4470.01	Mietzinse		18'756.00		19'000
0299	**Kanonenhaus**	**504.10**	**650.00**	**100**	**900**
	Nettoergebnis	145.90		800	
3134.00	Sachversicherungsprämien	18.10		100	
3900.00	Interne Verrechnung von Material- und Warenbezügen	66.00			
3910.00	Interne Verrechnungen von Dienstleistungen	420.00			
4470.01	Mietzinse		650.00		900
1	**ÖFFENTLICHE ORDNUNG UND SICHERHEIT**	**100'851.18**	**9'196.64**	**121'800**	**13'200**
	Nettoergebnis		91'654.54		108'600

Einzelkonten nach Funktionen		Rechnung 2019 Aufwand	Rechnung 2019 Ertrag	Budget 2019 Aufwand	Budget 2019 Ertrag
11	**Öffentliche Sicherheit**	**9'991.20**	**300.00**	**14'500**	**8'400**
	Nettoergebnis		9'691.20		6'100
1110	**Polizei**	**9'991.20**	**300.00**	**14'500**	**300**
	Nettoergebnis		9'691.20		14'200
3000.00	Entsch. Tag- und Sitzungsgelder Behörden/Komm.	100.00		100	
3010.00	Löhne des Verwaltungs- und Betriebspersonals			1'300	
3130.00	Dienstleistungen Dritter	3'531.20		9'200	
3611.00	Entschädigungen an Kantone und Konkordate	4'860.00		2'400	
3910.00	Interne Verrechnung von Dienstleistungen			1'500	
3930.00	Interne Verrechnung Verwaltungskosten	1'500.00			
4210.00	Gebühren für Amtshandlungen		300.00		300
1120	**Verkehrssicherheit**				**8'100**
	Nettoergebnis			8'100	
4270.00	Verkehrsbussen				8'100
12	**Rechtsprechung**	**3'989.20**	**1'120.00**	**3'000**	
	Nettoergebnis		2'869.20		3'000
1200	**Rechtsprechung**	**3'989.20**	**1'120.00**	**3'000**	
	Nettoergebnis		2'869.20		3'000
3010.00	Besoldung Friedensrichter	3'100.00		2'500	
3100.00	Büromaterial	25.00		200	
3130.00	Dienstleistungen Dritter	800.00			
3170.00	Reisekosten und Spesen	64.20		300	
4210.00	Gebühren für Amtshandlungen		1'120.00		
14	**Allgemeines Rechtswesen**	**22'011.64**	**7'776.64**	**32'000**	**4'800**
	Nettoergebnis		14'235.00		27'200
1400	**Allgemeines Rechtswesen**	**22'011.64**	**7'776.64**	**32'000**	**4'800**
	Nettoergebnis		14'235.00		27'200
3130.01	Dienstleistungen Dritter	2'680.40			
3130.02	Nachführung Grundbuch- und Vermessungswerk	3'152.85		10'500	
3690.01	Entschädigung an regionales Zivilstandsamt	1'933.35		2'500	
3690.02	Entschädigung an regionales Betreibungsamt			1'400	
3690.03	Entschädigung an KESB	14'245.04		17'600	

Einzelkonten nach Funktionen		Rechnung 2019 Aufwand	Rechnung 2019 Ertrag	Budget 2019 Aufwand	Budget 2019 Ertrag
4120.00	Konzessionen				100
4210.01	Gebühren für Amtshandlungen		6'204.04		4'700
4260.00	Rückerstattung Betreibungsamt		1'572.60		
15	**Feuerwehr**	**47'072.57**		**54'500**	
	Nettoergebnis		47'072.57		54'500
1500	**Feuerwehr**	**47'072.57**		**54'500**	
	Nettoergebnis		47'072.57		54'500
3000.00	Entschädigungen Tag- und Sitzungsgelder Behörden	100.00		100	
3130.00	Dienstleistungen Dritter	1'672.05		3'500	
3300.30	Planmässige Abschreibungen von Tiefbauten	148.27		200	
3612.00	Entschädigungen an Gemeinden und Zweckverbände	44'652.25		50'000	
3910.00	Interne Verrechnung von Dienstleistungen			700	
3930.00	Interne Verrechnung Verwaltungskosten	500.00			
16	**Verteidigung**	**17'786.57**		**17'800**	
	Nettoergebnis		17'786.57		17'800
1610	**Militärische Verteidigung**	**10'273.36**		**8'500**	
	Nettoergebnis		10'273.36		8'500
3010.00	Löhne des Verwaltungs- und Betriebspersonals			1'000	
3120.00	Ver- und Entsorgung Liegenschaften VV	3'089.10			
3134.00	Sachversicherungsprämien	1'120.66		800	
3144.00	Unterhalt Hochbauten, Gebäude	3'391.85		3'300	
3900.00	Interne Verrechnung von Material- und Warenbezügen	349.25		400	
3910.00	Interne Verrechnung von Dienstleistungen	2'222.50		3'000	
3930.00	Interne Verrechnung Verwaltungskosten	100.00			
1620	**Zivilschutz**	**7'513.21**		**4'000**	
	Nettoergebnis		7'513.21		4'000
3000.00	Entschädigungen, Tag- und Sitzungsgelder	400.00		300	
3130.00	Dienstleistungen Dritter	1'704.15		2'500	
3134.00	Sachversicherungsprämien	44.10		100	
3300.40	Planmässige Abschreibungen Hochbauten VV	1'012.41		1'100	
3612.00	Entschädigungen an Gemeinden und Zweckverbänden	4'352.55			

Einzelkonten nach Funktionen		Rechnung 2019 Aufwand	Rechnung 2019 Ertrag	Budget 2019 Aufwand	Budget 2019 Ertrag
1629	**Regionale Zivilschutzorganisation**			**5'300**	
	Nettoergebnis				5'300
3612.00	Entschädigungen an Gemeinden und Zweckverbände			5'300	
3	**KULTUR, SPORT UND FREIZEIT**	**98'000.30**	**12'410.00**	**98'100**	**3'000**
	Nettoergebnis		85'590.30		95'100
32	**Kultur, übrige**	**10'997.50**		**11'200**	
	Nettoergebnis		10'997.50		11'200
3290	**Kultur, Übriges**	**10'997.50**		**11'200**	
	Nettoergebnis		10'997.50		11'200
3000.01	Entschädigungen Behörden und Kommissionen	300.00		1'200	
3101.00	Betriebs-, Verbrauchsmaterial	323.25		500	
3102.00	Drucksachen, Publikationen	1'936.20		2'000	
3103.00	Fachliteratur, Zeitschriften	322.80		300	
3130.00	Dienstleistungen Dritter	1'554.65		2'800	
3130.01	Allg. Verwaltungskosten	161.60			
3636.00	Beiträge an private Organisationen ohne Erwerbszweck			700	
3900.00	Interne Verrechnung von Material- und Warenbezügen	869.00		500	
3910.00	Interne Verrechnung von Dienstleistungen	5'530.00		3'200	
33	**Medien**	**17'208.65**		**17'400**	
	Nettoergebnis		17'208.65		17'400
3320	**Massenmedien**	**17'208.65**		**17'400**	
	Nettoergebnis		17'208.65		17'400
3102.00	Drucksachen, Publikationen	2'503.15		3'400	
3130.01	Allg. Verwaltungskosten	705.50			
3900.00	Interne Verrechnung von Material- und Warenbezügen	5'000.00		5'000	
3910.00	Interne Verrechnung von Dienstleistungen			9'000	
3930.00	Interne Verrechnung Verwaltungskosten	9'000.00			
34	**Sport und Freizeit**	**69'794.15**	**12'410.00**	**69'500**	**3'000**
	Nettoergebnis		57'384.15		66'500

Einzelkonten nach Funktionen		Rechnung 2019 Aufwand	Rechnung 2019 Ertrag	Budget 2019 Aufwand	Budget 2019 Ertrag
3410	**Sport**	**38'474.75**	**12'410.00**	**41'200**	**3'000**
	Nettoergebnis		26'064.75		38'200
3101.00	Betriebs-, Verbrauchsmaterial	543.20			
3120.00	Ver- und Entsorgung Liegenschaften VV	9'166.25		7'800	
3130.00	Dienstleistungen Dritter	484.65			
3134.00	Sachversicherungsprämien	191.80		700	
3144.00	Unterhalt Hochbauten, Gebäude	1'671.85		3'300	
3151.00	Unterhalt Maschinen, Geräte, Fahrzeuge, Werkzeuge	302.75			
3300.40	Planmässige Abschreibungen Hochbauten VV	6'107.25		6'700	
3900.00	Interne Verrechnung von Material- und Warenbezügen	2'717.00		3'000	
3910.00	Interne Verrechnung von Dienstleistungen	17'290.00		19'000	
3930.00	Interne Verrechnung von Betriebs-/Verw.kosten			700	
4240.00	Benützungsgebühren und Dienstleistungen		12'410.00		3'000
3420	**Freizeit**	**31'319.40**		**28'300**	
	Nettoergebnis		31'319.40		28'300
3101.00	Betriebs-, Verbrauchsmaterial	1'141.50		300	
3130.00	Dienstleistungen Dritter	1'492.40		1'500	
3900.00	Interne Verrechnung von Material- und Warenbezügen	3'800.50		3'500	
3910.00	Interne Verrechnung von Dienstleistungen	24'185.00		23'000	
3930.00	Interne Verrechnung Verwaltungskosten	700.00			
4	**GESUNDHEIT**	**122'924.00**		**82'200**	
	Nettoergebnis		122'924.00		82'200
41	**Spitäler, Kranken- und Pflegeheime**	**71'976.55**		**41'000**	
	Nettoergebnis		71'976.55		41'000
4125	**Pflegefinanzierung Kranken-, Alters- und Pflegeheime**	**71'976.55**		**41'000**	
	Nettoergebnis		71'976.55		41'000
3635.40	Beiträge für Leistungen der Langzeitpflege	74'512.55		40'000	
3635.41	Beiträge für Langzeitpflege - Normdefizit	-2'536.00		1'000	
42	**Ambulante Krankenpflege**	**37'094.75**		**25'000**	
	Nettoergebnis		37'094.75		25'000

Einzelkonten nach Funktionen		Rechnung 2019 Aufwand	Rechnung 2019 Ertrag	Budget 2019 Aufwand	Budget 2019 Ertrag
4210	**Ambulante Krankenpflege**	**37'094.75**		**25'000**	
	Nettoergebnis		37'094.75		25'000
3130.00	Dienstleistungen Dritter	115.00			
3632.00	Beiträge an Gemeinden und Zweckverbände	36'979.75		25'000	
43	**Gesundheitsprävention**	**10'508.70**		**10'700**	
	Nettoergebnis		10'508.70		10'700
4310	**Alkohol- und Drogenprävention**	**9'660.95**		**9'100**	
	Nettoergebnis		9'660.95		9'100
3632.00	Beiträge an Gemeinden und Zweckverbände	9'660.95		9'100	
4340	**Lebensmittelkontrolle**	**847.75**		**1'600**	
	Nettoergebnis		847.75		1'600
3132.00	Honorare externe Berater, Gutachter, Fachexperten usw.	847.75		1'600	
49	**Gesundheitswesen, Übriges**	**3'344.00**		**5'500**	
	Nettoergebnis		3'344.00		5'500
4900	**Gesundheitswesen, übriges**	**3'344.00**		**5'500**	
	Nettoergebnis		3'344.00		5'500
3000.02	Tag- und Sitzungsgelder	900.00		1'900	
3130.00	Dienstleistungen Dritter	1'944.00		3'100	
3910.00	Interne Verrechnung von Dienstleistungen			500	
3930.00	Interne Verrechnung Verwaltungskosten	500.00			
5	**SOZIALE SICHERHEIT**	**393'471.60**	**198'232.98**	**286'300**	**119'600**
	Nettoergebnis		195'238.62		166'700
51	**Krankheit und Unfall**	**6'375.10**	**6'375.10**	**10'200**	**10'200**
5120	**Prämienverbilligungen**	**6'375.10**	**6'375.10**	**10'200**	**10'200**
3635.10	Beiträge an Krankenkassen für Sozialhilfeempfänger	6'375.10		10'200	
4630.00	Bundesbeiträge		-2'462.55		5'600
4631.00	Staatsbeiträge		-2'014.80		4'600
4637.10	Rückerstattete Prämien; IPV, RDP, nachträgliche Ertr.		10'852.45		

Einzelkonten nach Funktionen		Rechnung 2019 Aufwand	Rechnung 2019 Ertrag	Budget 2019 Aufwand	Budget 2019 Ertrag
52	**Invalidität**	**197'664.10**	**92'429.00**	**95'000**	**41'800**
	Nettoergebnis		105'235.10		53'200
5220	**Ergänzungsleistungen IV**	**197'664.10**	**92'429.00**	**95'000**	**41'800**
	Nettoergebnis		105'235.10		53'200
3132.00	Honorare externe Berater, Gutachter, Fachexperten usw.	251.10			
3637.20	Ergänzungsleistungen zur IV	180'226.00		85'000	
3637.22	EL-Krankheits- und Behinderungskosten (zur IV)	17'187.00		10'000	
4631.00	Staatsbeiträge		82'489.00		41'800
4637.20	Rückerstattungen Ergänzungsleistungen zur IV		9'940.00		
53	**Alter und Hinterlassene**	**10'469.20**	**5'979.80**	**42'500**	**18'700**
	Nettoergebnis		4'489.40		23'800
5310	**Alters- und Hinterlassenenversicherung AHV**	**1'493.20**	**2'030.80**	**4'500**	**2'000**
	Nettoergebnis	537.60			2'500
3633.00	Beiträge an öffentliche Sozialversicherungen	-1'506.80		1'500	
3910.00	Interne Verrechnung von Dienstleistungen			3'000	
3930.00	Interne Verrechnung Verwaltungskosten	3'000.00			
4611.00	Entschädigungen von Kantonen und Konkordaten		2'030.80		2'000
5320	**Ergänzungsleistungen AHV**	**8'976.00**	**3'949.00**	**38'000**	**16'700**
	Nettoergebnis		5'027.00		21'300
3637.21	Ergänzungsleistungen zur AHV	8'673.00		35'000	
3637.23	EL-Krankheits- und Behinderungskosten (zur AHV)	303.00		3'000	
4631.00	Staatsbeiträge		3'949.00		16'700
54	**Familie und Jugend**	**24'184.75**	**4'650.00**	**16'000**	**5'400**
	Nettoergebnis		19'534.75		10'600
5430	**Alimentenbevorschussung und -inkasso**	**5'208.30**			
	Nettoergebnis		5'208.30		
3637.00	Alimentenbevorschussungen	5'208.30			
5440	**Jugendschutz**	**18'976.45**	**4'650.00**	**16'000**	**5'400**
	Nettoergebnis		14'326.45		10'600
3632.00	Beiträge an Gemeinden und Zweckverbände	16'778.00		16'000	

Einzelkonten nach Funktionen		Rechnung 2019 Aufwand	Rechnung 2019 Ertrag	Budget 2019 Aufwand	Budget 2019 Ertrag
3636.00	Beiträge an private Organisationen ohne Erwerbszweck	2'198.45			
4637.00	Rückerstattung Jugendschutz		4'650.00		5'400
57	**Sozialhilfe und Asylwesen**	**154'778.45**	**88'799.08**	**122'600**	**43'500**
	Nettoergebnis		65'979.37		79'100
5710	**Beihilfen/Zuschüsse**	**7'272.00**	**3'199.00**	**7'300**	**3'200**
	Nettoergebnis		4'073.00		4'100
3637.24	Beihilfen	7'272.00		7'300	
4631.00	Staatsbeiträge		3'199.00		3'200
5720	**Gesetzliche wirtschaftliche Hilfe**	**95'798.59**	**85'212.23**	**60'000**	**40'000**
	Nettoergebnis		10'586.36		20'000
3637.30	SHE CH-Staatsangehörige ohne Kostenersatz	48'195.85		20'000	
3637.35	SHE ausländische Staatsangehörige mit Kostenersatz	47'602.74		40'000	
4631.00	Staatsbeiträge		2'113.00		
4631.35	Kostenerstattungen für ausländische Staatsangeh.		-18'673.50		40'000
4637.30	Rückerst. Dritter CH Staatsangeh. ohne Kostenersatz		28'655.45		
4637.35	Rückerstattung Dritter ausl. Staatsangehörige mit Kostenersatz		73'117.28		
5730	**Asylwesen**	**6'043.35**		**14'500**	
	Nettoergebnis		6'043.35		14'500
3612.00	Entschädigungen an Gemeinden und Zweckverbände	1'091.35		2'500	
3637.00	Beiträge an Asylbewerber	4'952.00		12'000	
5790	**Fürsorge, Übriges**	**45'664.51**	**387.85**	**40'800**	**300**
	Nettoergebnis		45'276.66		40'500
3000.02	Tag- und Sitzungsgelder	2'500.00		500	
3611.00	Entschädigungen an Kantone und Konkordate	40.00			
3612.00	Entschädigungen an Gemeinden und Zweckverbände	31'124.51		28'300	
3910.00	Interne Verrechnung von Dienstleistungen			12'000	
3930.00	Interne Verrechnung Verwaltungskosten	12'000.00			
4611.00	Entschädigungen von Kantonen und Konkordaten		387.85		300

Einzelkonten nach Funktionen		Rechnung 2019 Aufwand	Rechnung 2019 Ertrag	Budget 2019 Aufwand	Budget 2019 Ertrag
6	**VERKEHR UND NACHRICHTENÜBERMITTLUNG**	**366'297.76**	**258'110.97**	**349'100**	**277'200**
	Nettoergebnis		108'186.79		71'900
61	**Strassenverkehr**	**316'304.76**	**258'110.97**	**315'100**	**277'200**
	Nettoergebnis		58'193.79		37'900
6130	**Kantonsstrassen, übrige**	**29'722.40**	**29'722.40**	**28'100**	**28'100**
3900.00	Interne Verrechnung von Material- und Warenbezügen			11'800	
3910.00	Interne Verrechnung von Dienstleistungen	29'722.40		16'300	
4611.00	Rückerstattungen des Kantons		29'722.40		28'100
6150	**Gemeindestrassen**	**282'251.78**	**228'203.57**	**278'100**	**248'300**
	Nettoergebnis		54'048.21		29'800
3010.00	Löhne des Verwaltungs- und Betriebspersonals	108'129.00		108'500	
3050.00	AG-Beiträge AHV, IV, EO, ALV, Verwaltungskosten	8'236.40		23'700	
3052.00	AG-Beiträge an Pensionskassen	15'279.00			
3053.00	AG-Beiträge an Unfall-/Personal-Haftpflichtvers.	1'452.50			
3099.00	Übriger Personalaufwand	1'153.75		1'500	
3101.10	Betriebs-, Verbrauchsmaterial	6'941.85		7'200	
3102.00	Drucksachen, Publikationen	39.25		100	
3111.10	Anschaffung Maschinen, Geräte, Fahrzeuge			1'000	
3111.20	Anschaffung Werkzeug und Werkgeschirr	410.35			
3120.00	Ver- und Entsorgung von Liegenschaften VV	346.95			
3120.02	Strom für Strassenbeleuchtungen	2'965.20		2'200	
3130.01	Dienstleistungen Dritter	2'957.15			
3131.00	Planungen und Projektierungen Dritter			400	
3132.00	Honorare externes Fachpersonal	40'020.00		45'000	
3134.00	Sachversicherungsprämien	2'337.10		800	
3137.00	Steuern und Abgaben	1'019.70		800	
3141.10	Winterdienst	17'679.20		12'000	
3141.20	Strassenreinigung	3'625.25		3'400	
3141.30	Strassenbel. und Strassensignale	2'968.20		1'200	
3141.40	Belagsarbeiten, Staubfreimachung, Entwässerung	5'195.55		27'500	
3144.00	Unterhalt Hochbauten, Gebäude	100.80			
3151.00	Unterhalt Maschinen, Geräte, Fahrzeuge, Werkzeuge	13'669.55		4'500	
3161.00	Mieten, Benützungskosten Mobilien	5'926.10		4'700	
3170.00	Reisekosten und Spesen	176.40		500	
3300.10	Planmässige Abschreibungen Strassen/Verkehrswege VV	29'577.92		19'300	
3300.60	Planmässige Abschreibungen Mobilien VV	11'302.97		13'400	
3320.90	Ordentl. Abschreibungen Immaterielle Ausg. Allg. HH	341.64			
3910.00	Interne Verrechnung von Dienstleistungen			400	

Einzelkonten nach Funktionen		Rechnung 2019 Aufwand	Rechnung 2019 Ertrag	Budget 2019 Aufwand	Budget 2019 Ertrag
3930.00	Interne Verrechnung Verwaltungskosten	400.00			
4260.00	Rückerstattungen und Kostenbeteiligungen Dritter		19'682.10		13'400
4472.01	Parkplatzgebühren: Parkkarten		17'616.52		70'000
4472.02	Parkplatzgebühren: Parkuhr		30'784.70		
4472.03	Parkplatzgebühren: Fixe Parkplätze		2'880.00		
4611.00	Rückerstattungen des Kantons		1'366.60		1'200
4900.00	Interne Verrechnung von Material- und Warenbezügen		17'063.75		29'600
4910.00	Interne Verrechnung von Dienstleistungen		138'809.90		134'100
6180	**Privatstrassen**				**400**
	Nettoergebnis			400	
4260.00	Rückerstattungen und Kostenbeteiligungen Dritter				400
6190	**Magazin Schneggi**	**4'330.58**	**185.00**	**8'900**	**400**
	Nettoergebnis		4'145.58		8'500
3101.00	Betriebs-, Verbrauchsmaterial	343.28		100	
3111.00	Anschaffung Maschinen, Geräte, Fahrzeuge, Werkzeuge	571.90			
3120.00	Ver- und Entsorgung Liegenschaften VV	2'632.60		5'400	
3130.01	Dienstleistungen Dritter	108.20			
3134.00	Sachversicherungsprämien	674.60		2'400	
3144.00	Unterhalt Hochbauten, Gebäude			1'000	
4240.00	Benützungsgebühren und Dienstleistungen		185.00		400
62	**Öffentlicher Verkehr**	**49'993.00**		**34'000**	
	Nettoergebnis		49'993.00		34'000
6210	**Öffentliche Verkehrsinfrastruktur**	**13'518.00**			
	Nettoergebnis		13'518.00		
3634.00	Beiträge an BIF	13'518.00			
6220	**Regional- und Agglomerationsverkehr**	**36'475.00**		**34'000**	
	Nettoergebnis		36'475.00		34'000
3634.01	Beiträge an Zürcher Verkehrsverbund (ZVV)	36'475.00		34'000	
7	**UMWELTSCHUTZ UND RAUMORDNUNG**	**298'119.73**	**260'753.46**	**314'900**	**261'100**
	Nettoergebnis		37'366.27		53'800

Einzelkonten nach Funktionen		Rechnung 2019 Aufwand	Rechnung 2019 Ertrag	Budget 2019 Aufwand	Budget 2019 Ertrag
71	**Wasserversorgung**	**105'503.30**	**95'625.40**	**111'900**	**95'700**
	Nettoergebnis		9'877.90		16'200
7100	**Wasserversorgung (allgemein)**	**9'877.90**		**16'200**	
	Nettoergebnis		9'877.90		16'200
3120.00	Ver- und Entsorgung Liegenschaften VV	6'577.20		7'400	
3143.00	Unterhalt übrige Tiefbauten	40.45			
3900.00	Interne Verrechnung von Material- und Warenbezügen	442.75		1'200	
3910.00	Interne Verrechnung von Dienstleistungen	2'817.50		7'600	
7101	**Wasserwerk (Gemeindebetrieb)**	**95'625.40**	**95'625.40**	**95'700**	**95'700**
3000.02	Tag- und Sitzungsgelder	300.00		200	
3099.00	Übriger Personalaufwand	520.00			
3101.02	Betriebs- und Verbrauchsmaterial	2'898.80		2'200	
3120.01	Energie Pumpanlagen	3'748.85		8'000	
3120.02	Übrige Ver- und Entsorgung	1'344.00		1'000	
3130.00	Dienstleistungen Dritter	2'272.75		200	
3134.00	Sachversicherungsprämien	76.50			
3143.01	Unterhalt Reservoire, Pumpstationen, Quellfassungen	12'890.70		5'000	
3143.02	Unterhalt Leitungsnetz, Hydranten	8'229.63		17'300	
3144.00	Unterhalt Hochbauten, Gebäude	937.70			
3158.00	Unterhalt immaterielle Anlagen			2'000	
3300.30	Planmässige Abschreibungen übrige Tiefbauten VV	20'048.23		25'600	
3320.90	Planmässige Abschreibungen übrige immaterielle Anl.	4'861.82			
3510.00	Einlage in Spezialfinanzierungen im EK	6'214.17			
3900.00	Interne Verrechnung von Material- und Warenbezügen	2'829.75		3'100	
3910.00	Interne Verrechnung von Dienstleistungen	18'007.50		24'000	
3930.00	Interne Verrechnung Verwaltungskosten	2'000.00			
3940.00	Interne Verrechnung von kalkulatorischen Zinsen	8'445.00		7'100	
4240.01	Wasserabgabe an Private		37'374.00		34'100
4240.02	Wasserabgabe an Industrie und Gewerbe		8'210.00		6'000
4240.03	Wasserabgabe an Baustellen		33.00		
4240.04	Wasserabgabe an öffentliche Bauten und Einrichtungen		6'577.20		7'000
4240.06	Erlös Grundgebühren		35'972.20		35'800
4510.00	Entnahmen aus Spezialfinanzierungen des EK				5'200
4611.00	Entschädigungen von Kantonen und Konkordaten		2'448.00		2'400
4940.00	Interne Verrechnung von kalkulatorischen Zinsen		5'011.00		5'200

Einzelkonten nach Funktionen		Rechnung 2019 Aufwand	Rechnung 2019 Ertrag	Budget 2019 Aufwand	Budget 2019 Ertrag
72	**Abwasserbeseitigung**	**96'200.10**	**90'372.60**	**99'100**	**90'600**
	Nettoergebnis		5'827.50		8'500
7200	**Abwasserbeseitigung (allgemein)**	**5'827.50**		**8'500**	
	Nettoergebnis		5'827.50		8'500
3120.00	Ver- und Entsorgung Liegenschaften VV	342.55			
3130.00	Dienstleistungen Dritter	1'187.90		2'500	
3144.00	Unterhalt Hochbauten, Gebäude	2'332.80			
3900.00	Interne Verrechnung von Material- und Warenbezügen	266.75		1'000	
3910.00	Interne Verrechnung von Dienstleistungen	1'697.50		5'000	
7201	**Abwasserbeseitigung (Gemeindebetrieb)**	**90'372.60**	**90'372.60**	**90'600**	**90'600**
3000.02	Tag- und Sitzungsgelder			200	
3120.00	Ver- und Entsorgung Liegenschaften VV	707.25		600	
3130.01	Allgemeine Verwaltungskosten	111.50		100	
3130.02	Vermessung des Leitungskatasters	1'012.95			
3137.00	Steuern und Abgaben	4'221.02		4'200	
3143.00	Unterhalt übrige Tiefbauten	6'093.90		42'300	
3158.00	Unterhalt immaterielle Anlagen			2'000	
3300.30	Planmässige Abschreibungen übrige Tiefbauten VV	1'310.36		-100	
3510.00	Einlagen in Spezialfinanzierungen im EK	45'175.64			
3612.00	Entschädigungen an andere Gemeinden	15'515.19		21'700	
3660.20	Planmässige Abschr. Investitionsbeiräge GDE & ZV	11'605.29			
3660.40	Planmässige Abschr. Investitionsbeiträge GDE & ZV			11'600	
3900.00	Interne Verrechnung von Material- und Warenbezügen	49.50		400	
3910.00	Interne Verrechnung von Dienstleistungen	315.00		4'200	
3930.00	Interne Verrechnung Verwaltungskosten	1'000.00			
3940.00	Interne Verrechnung von kalkulatorischen Zinsen	3'255.00		3'400	
4240.01	Benützungsgebühren		49'869.00		48'900
4240.06	Erlös Grundgebühren		35'386.50		35'300
4510.00	Entnahmen aus Spezialfinanzierungen des EK				2'000
4940.00	Interne Verrechnung von kalkulatorischen Zinsen		5'117.10		4'400
73	**Abfallwirtschaft**	**76'070.56**	**74'755.46**	**78'700**	**74'800**
	Nettoergebnis		1'315.10		3'900
7300	**Abfallwirtschaft (allgemein)**	**1'315.10**		**3'900**	
	Nettoergebnis		1'315.10		3'900
3130.00	Dienstleistungen Dritter	1'315.10		2'100	
3900.00	Interne Verrechnung von Material- und Warenbezügen			200	

Einzelkonten nach Funktionen		Rechnung 2019 Aufwand	Rechnung 2019 Ertrag	Budget 2019 Aufwand	Budget 2019 Ertrag
3910.00	Interne Verrechnung von Dienstleistungen			1'600	
7301	**Abfallwirtschaft (Gemeindebetrieb)**	**74'755.46**	**74'755.46**	**74'800**	**74'800**
3000.00	Entschädigungen, Tag- und Sitzungsgelder	300.00		100	
3102.00	Drucksachen, Publikationen	320.90		700	
3130.01	Allg. Verwaltungskosten	80.80			
3130.02	Abfuhrkosten Kehricht	23'992.20		23'000	
3130.03	Verbrennungskosten Kehricht	15'730.85		16'000	
3130.04	Grünabfuhr	4'872.10		7'400	
3130.05	Entsorgungskosten Wertstoffe	9'719.65		9'000	
3134.00	Sachversicherungsprämien	38.40		100	
3144.00	Unterhalt Hochbauten, Gebäude			800	
3300.30	Planmässige Abschreibungen übrige Tiefbauten VV	1'121.29		1'600	
3300.40	Planmässige Abschreibungen Hochbauten VV	1'579.52			
3660.30	Planmässige Abschr. Investitionsbeiträge GDE & ZV			1'100	
3900.00	Interne Verrechnung von Material- und Warenbezügen	1'977.25		1'700	
3910.00	Interne Verrechnung von Dienstleistungen	12'582.50		13'000	
3930.00	Interne Verrechnung Verwaltungskosten	2'200.00			
3940.00	Interne Verrechnung von kalkulatorischen Zinsen	240.00		300	
4240.01	Kehrichtabfuhrgebühren IGKSG		15'277.50		25'300
4240.02	Grundgebühren		28'440.00		28'400
4240.03	Erträge Kehricht		13'190.00		2'300
4240.04	Erträge Grünabfuhr		2'303.00		
4240.05	Erträge Wertstoffe		1'684.55		
4260.00	Rückerstattungen und Kostenbeteiligungen Dritter		2'659.05		2'600
4290.00	Übrige Entgelte		2'400.00		2'400
4510.00	Entnahmen aus Spezialfinanzierungen des EK		7'046.41		12'100
4940.00	Interne Verrechnung von kalkulatorischen Zinsen		1'754.95		1'700
74	**Verbauungen**	**785.57**		**3'600**	
	Nettoergebnis		785.57		3'600
7410	**Gewässerverbauungen**	**785.57**		**3'600**	
	Nettoergebnis		785.57		3'600
3300.20	Planmässige Abschreibungen Wasserbau VV	785.57		3'600	
75	**Arten- und Landschaftsschutz**	**300.00**		**3'000**	
	Nettoergebnis		300.00		3'000

Einzelkonten nach Funktionen		Rechnung 2019 Aufwand	Rechnung 2019 Ertrag	Budget 2019 Aufwand	Budget 2019 Ertrag
7500	**Arten- und Landschaftsschutz**	**300.00**		**3'000**	
	Nettoergebnis		300.00		3'000
3000.02	Tag- und Sitzungsgelder	300.00			
3636.00	Beiträge an private Organisationen ohne Erwerbszweck			2'500	
3910.00	Interne Verrechnung von Dienstleistungen			500	
77	**Übriger Umweltschutz**	**15'439.60**		**11'900**	
	Nettoergebnis		15'439.60		11'900
7710	**Friedhof und Bestattung**	**15'439.60**		**11'900**	
	Nettoergebnis		15'439.60		11'900
3101.00	Betriebs-, Verbrauchsmaterial	1'133.05		1'900	
3130.00	Dienstleistungen Dritter	5'562.80		1'900	
3144.00	Unterhalt Hochbauten, Gebäude			300	
3300.30	Planmässige Abschreibungen übrige Tiefbauten VV	117.25		100	
3900.00	Interne Verrechnung von Material- und Warenbezügen	1'171.50		1'000	
3910.00	Interne Verrechnung von Dienstleistungen	7'455.00		6'700	
79	**Raumordnung**	**3'820.60**		**6'700**	
	Nettoergebnis		3'820.60		6'700
7900	**Raumordnung**	**3'820.60**		**6'700**	
	Nettoergebnis		3'820.60		6'700
3000.00	Entschädigungen, Tag- und Sitzungsgelder	500.00		600	
3130.00	Dienstleistungen Dritter			2'000	
3320.90	Planmässige Abschreibungen übrige immat. Anlagen			2'000	
3612.00	Entschädigungen an Gemeinden und Zweckverbände	850.10			
3900.00	Interne Verrechnung von Material- und Warenbezügen	335.50			
3910.00	Interne Verrechnung von Dienstleistungen	2'135.00		1'800	
3930.00	Interne Verr. von Betriebs- und Verwaltungskosten			300	
8	**VOLKSWIRTSCHAFT**	**91'681.00**	**55'420.90**	**90'600**	**55'100**
	Nettoergebnis		36'260.10		35'500
8140	**Landwirtschaftliche Produktionsverbesserungen Pflanzen**	**4'125.07**		**1'100**	
	Nettoergebnis		4'125.07		1'100
3000.00	Entschädigungen, Tag- und Sitzungsgelder			100	
3010.00	Löhne des Verwaltungs- und Betriebspersonals	1'000.00		1'000	

Einzelkonten nach Funktionen		Rechnung 2019 Aufwand	Rechnung 2019 Ertrag	Budget 2019 Aufwand	Budget 2019 Ertrag
3130.00	Dienstleistungen Dritter	290.07			
3900.00	Interne Verrechnung von Material- und Warenbezügen	385.00			
3910.00	Interne Verrechnung von Dienstleistungen	2'450.00			
82	**Forstwirtschaft**	**81'123.63**	**2'977.25**	**83'300**	**6'000**
	Nettoergebnis		78'146.38		77'300
8200	**Forstwirtschaft, Hauptbetrieb**	**80'811.72**	**2'977.25**	**83'000**	**6'000**
	Nettoergebnis		77'834.47		77'000
3000.02	Tag- und Sitzungsgelder	500.00		300	
3130.02	Mitglieder- und Verbandsbeiträge	829.55		600	
3141.00	Unterhalt Strassen/Verkehrswege	30'890.35		14'000	
3145.00	Unterhalt Wald	1'527.55		200	
3161.00	Mieten, Benützungskosten Mobilien	2'400.00		2'400	
3300.40	Planmässige Abschreibungen Hochbauten VV	272.68		300	
3300.60	Planmässige Abschreibungen Mobilien VV	12'177.99		14'100	
3612.00	Entschädigungen an Gemeinden und Zweckverbände	32'213.60		51'100	
4260.05	Übrige Rückerstattungen Dritter		2'977.25		6'000
8205	**Gemeinwirtschaftliche Forstleistungen**	**311.91**		**300**	
	Nettoergebnis		311.91		300
3300.40	Planmässige Abschreibungen Hochbauten VV	311.91		300	
83	**Jagd und Fischerei**	**3'636.70**	**4'032.60**	**3'600**	**4'000**
	Nettoergebnis	395.90		400	
8300	**Jagd und Fischerei**	**3'636.70**	**4'032.60**	**3'600**	**4'000**
	Nettoergebnis	395.90		400	
3631.00	Beiträge an Kantone und Konkordate	3'125.60		3'100	
3636.00	Beiträge an private Organisationen ohne Erwerbszweck	511.10		500	
4601.10	Anteil am Ertrag kantonaler Regalien und Konzessionen		4'032.60		4'000
84	**Tourismus**	**2'795.60**	**1'466.70**	**2'600**	**1'500**
	Nettoergebnis		1'328.90		1'100
8400	**Tourismus**	**2'795.60**	**1'466.70**	**2'600**	**1'500**
	Nettoergebnis		1'328.90		1'100
3120.00	Ver- und Entsorgung Liegenschaften VV	979.10		100	

Einzelkonten nach Funktionen		Rechnung 2019 Aufwand	Rechnung 2019 Ertrag	Budget 2019 Aufwand	Budget 2019 Ertrag
3130.00	Dienstleistungen Dritter			400	
3636.00	Beiträge an private Organisationen ohne Erwerbszweck	1'816.50		1'700	
3910.00	Interne Verrechnung von Dienstleistungen			400	
4390.00	Übriger Ertrag		1'466.70		1'500
86	**Banken und Versicherungen**		**36'847.35**		**33'100**
	Nettoergebnis	36'847.35		33'100	
8600	**Banken und Versicherungen**		**36'847.35**		**33'100**
	Nettoergebnis	36'847.35		33'100	
4604.00	Anteil an Erträgen öffentlicher Unternehmungen		36'847.35		33'100
87	**Brennstoffe und Energie**		**10'097.00**		**10'500**
	Nettoergebnis	10'097.00		10'500	
8710	**Elektrizität (allgemein)**		**10'097.00**		**10'500**
	Nettoergebnis	10'097.00		10'500	
4604.00	Anteil an Erträgen öffentlicher Unternehmungen		10'097.00		10'500
9	**FINANZEN UND STEUERN**	**512'104.75**	**1'518'882.24**	**326'200**	**1'278'200**
	Nettoergebnis	1'006'777.49		952'000	
91	**Steuern**	**-690.30**	**880'667.42**	**600**	**668'000**
	Nettoergebnis	881'357.72		667'400	
9100	**Allgemeine Gemeindesteuern**	**-1'260.30**	**636'107.42**		**604'900**
	Nettoergebnis	637'367.72		604'900	
3181.00	Tatsächliche Forderungsverluste	-1'260.30			
4000.00	Einkommenssteuern natürliche Personen Rechnungsjahr		458'327.90		453'800
4000.10	Einkommenssteuern natürliche Personen früherer Jahre		77'386.55		50'400
4000.20	Nachsteuern Einkommenssteuern natürliche Personen		3'773.31		2'900
4000.40	Aktive STAUSS Einkommenssteuern nat. Personen		2'928.05		4'800
4000.50	Passive STAUSS Einkommenssteuern nat. Personen		-18'612.85		-15'900
4000.60	Pauschale Steueranrechnung natürliche Personen		-605.20		-300
4001.00	Vermögenssteuern natürliche Personen Rechnungsjahr		74'105.65		72'000
4001.10	Vermögenssteuern natürliche Personen früherer Jahre		4'580.10		
4001.20	Nachsteuern Vermögenssteuern natürliche Personen		261.91		
4001.40	Aktive STAUSS Vermögenssteuern nat. Personen		557.55		
4001.50	Passive STAUSS Vermögenssteuern nat. Personen		-359.75		

Einzelkonten nach Funktionen		Rechnung 2019 Aufwand	Rechnung 2019 Ertrag	Budget 2019 Aufwand	Budget 2019 Ertrag
4002.00	Quellensteuern natürliche Personen		8'421.30		17'600
4008.00	Personalsteuern		10'005.20		9'000
4010.00	Gewinnsteuern juristische Personen Rechnungsjahr		12'631.65		9'900
4010.10	Gewinnsteuern juristische Personen früherer Jahre		-1'404.95		
4010.40	Aktive STAUSS Gewinnsteuern juristische Personen		2'552.00		
4011.00	Kapitalsteuern juristische Personen Rechnungsjahr		1'287.80		700
4011.10	Kapitalsteuern juristische Personen früherer Jahre		249.65		
4011.40	Aktive STAUSS Kapitalsteuern juristische Personen		21.55		
9101	**Sondersteuern**	**570.00**	**244'560.00**	**600**	**63'100**
	Nettoergebnis	243'990.00		62'500	
3611.00	Kantonsanteil an den Hundesteuern	570.00		600	
4022.00	Grundstückgewinnsteuern		241'760.00		60'000
4033.00	Hundesteuern		2'800.00		3'100
96	**Vermögens- und Schuldenverwaltung**	**295'853.83**	**613'052.52**	**297'000**	**609'900**
	Nettoergebnis	317'198.69		312'900	
9610	**Zinsen**	**43'608.75**	**137'941.77**	**47'500**	**135'400**
	Nettoergebnis	94'333.02		87'900	
3401.00	Verzinsung Finanzverbindlichkeiten	28'466.50		33'500	
3409.00	Übrige Passivzinsen			2'500	
3499.10	Vergütungszinsen auf ordentlichen Steuern	737.05		200	
3940.00	Interne Verrechnung von kalkulatorischen Zinsen	14'405.20		11'300	
4401.02	Zinsen auf Kontokorrenten		134.80		1'200
4401.10	Zinsen auf ordentlichen Steuern		1'592.27		200
4463.00	Finanzertrag aus Beteiligungen VV		400.00		200
4940.00	Interne Verrechnung von kalkulatorischen Zinsen		135'814.70		133'800
9630	**Liegenschaften des Finanzvermögens**	**14'630.90**	**4'594.00**	**14'100**	**4'600**
	Nettoergebnis		10'036.90		9'500
3431.00	Nicht baulicher Liegenschaftenunterhalt durch Dritte	366.20			
3431.10	Betriebs- und Verbrauchsmaterial	66.00			
3511.00	Einlage in Liegenschaftenfonds	10'000.00		10'000	
3900.00	Interne Verrechnung von Material- und Warenbezügen	16.50			
3910.00	Interne Verrechnung von Dienstleistungen	105.00			
3940.00	Interne Verrechnung von kalkulatorischen Zinsen	4'077.20		4'100	
4430.03	Pachtzinsen		4'594.00		4'600

Einzelkonten nach Funktionen		Rechnung 2019 Aufwand	Rechnung 2019 Ertrag	Budget 2019 Aufwand	Budget 2019 Ertrag
9631	**Haus Im Chratz 1**	**33'875.68**	**64'137.80**	**33'100**	**65'900**
	Nettoergebnis	30'262.12		32'800	
3430.40	Baulicher Unterhalt Gebäude FV	4'232.00		1'000	
3431.00	Nicht baulicher Liegenschaftenunterhalt durch Dritte	3'274.75		3'000	
3431.30	Unterhalt Mobilien			1'000	
3439.10	Ver- und Entsorgung Liegenschaften FV	5'519.60		6'900	
3439.30	Sachversicherungsprämien	1'044.83		1'300	
3900.00	Interne Verrechnung von Material- und Warenbezügen	198.00		100	
3910.00	Interne Verrechnung von Dienstleistungen	1'260.00		1'300	
3940.00	Interne Verrechnung von kalkulatorischen Zinsen	18'346.50		18'500	
4430.00	Pacht- und Mietzinse Liegenschaften FV		57'210.00		57'700
4439.00	Rückerstattungen Raumnebenkosten		6'927.80		8'200
9632	**Haus Im Chratz 2**	**46'311.54**	**90'414.20**	**43'400**	**89'300**
	Nettoergebnis	44'102.66		45'900	
3430.40	Baulicher Unterhalt Gebäude FV	3'152.15		1'000	
3431.00	Nicht baulicher Liegenschaftenunterhalt durch Dritte	3'059.75		2'900	
3431.20	Anschaffung Mobilien	1'477.50		2'000	
3439.10	Ver- und Entsorgung Liegenschaften FV	7'025.10		7'000	
3439.30	Sachversicherungsprämien	1'501.54		1'600	
3900.00	Interne Verrechnung von Material- und Warenbezügen	330.00		100	
3910.00	Interne Verrechnung von Dienstleistungen	2'100.00		2'500	
3930.00	Interne Verrechnung Verwaltungskosten	1'600.00			
3940.00	Interne Verrechnung von kalkulatorischen Zinsen	26'065.50		26'300	
4430.00	Pacht- und Mietzinse Liegenschaften FV		81'805.00		80'300
4439.00	Rückerstattungen Raumnebenkosten		8'609.20		9'000
9633	**Haus Im Chratz 21**	**20'064.98**	**42'406.25**	**22'900**	**39'100**
	Nettoergebnis	22'341.27		16'200	
3430.40	Baulicher Unterhalt Gebäude FV	355.40		1'000	
3431.00	Nicht baulicher Liegenschaftenunterhalt durch Dritte	2'364.00		2'400	
3439.10	Ver- und Entsorgung Liegenschaften FV	5'640.40		7'500	
3439.30	Sachversicherungsprämien	572.68		800	
3900.00	Interne Verrechnung von Material- und Warenbezügen	49.50		100	
3910.00	Interne Verrechnung von Dienstleistungen	315.00		1'200	
3930.00	Interne Verrechnung Verwaltungskosten	700.00			
3940.00	Interne Verrechnung von kalkulatorischen Zinsen	10'068.00		9'900	
4430.00	Pacht- und Mietzinse Liegenschaften FV		34'905.00		31'600
4439.00	Rückerstattungen Raumnebenkosten		7'501.25		7'500

Einzelkonten nach Funktionen		Rechnung 2019 Aufwand	Rechnung 2019 Ertrag	Budget 2019 Aufwand	Budget 2019 Ertrag
9634	**Haus Bannstrasse 2 & 4**	**76'895.61**	**142'866.15**	**73'400**	**145'200**
	Nettoergebnis	65'970.54		71'800	
3430.40	Baulicher Unterhalt Gebäude FV	11'767.60		8'000	
3431.00	Nicht baulicher Liegenschaftenunterhalt durch Dritte	3'818.30		3'400	
3439.10	Ver- und Entsorgung Liegenschaften FV	15'301.40		20'500	
3439.30	Sachversicherungsprämien	1'969.81		2'000	
3900.00	Interne Verrechnung von Material- und Warenbezügen	786.50		400	
3910.00	Interne Verrechnung von Dienstleistungen	5'005.00		5'000	
3930.00	Interne Verrechnung Verwaltungskosten	3'600.00			
3940.00	Interne Verrechnung von kalkulatorischen Zinsen	34'647.00		34'100	
4430.00	Pacht- und Mietzinse Liegenschaften FV		126'038.00		126'800
4439.00	Rückerstattungen Raumnebenkosten		16'828.15		18'400
9635	**Haus Bannstrasse 17**	**36'981.05**	**60'043.20**	**35'500**	**57'500**
	Nettoergebnis	23'062.15		22'000	
3430.40	Baulicher Unterhalt Gebäude FV	10'780.15		8'700	
3431.00	Nicht baulicher Liegenschaftenunterhalt durch Dritte	2'100.00		2'100	
3431.30	Unterhalt Mobilien	-58.65			
3439.10	Ver- und Entsorgung Liegenschaften FV	7'026.70		7'700	
3439.30	Sachversicherungsprämien	714.85		1'000	
3900.00	Interne Verrechnung von Material- und Warenbezügen	55.00		100	
3910.00	Interne Verrechnung von Dienstleistungen	350.00		1'800	
3930.00	Interne Verrechnung Verwaltungskosten	1'100.00			
3940.00	Interne Verrechnung von kalkulatorischen Zinsen	14'913.00		14'100	
4430.00	Pacht- und Mietzinse Liegenschaften FV		52'894.00		51'200
4439.00	Rückerstattungen Raumnebenkosten		7'149.20		6'300
9636	**Haus Oberburg 20**	**11'965.41**	**31'084.15**	**14'900**	**31'500**
	Nettoergebnis	19'118.74		16'600	
3430.40	Baulicher Unterhalt Gebäude FV	635.15		4'500	
3439.10	Ver- und Entsorgung Liegenschaften FV	1'384.70		500	
3439.30	Sachversicherungsprämien	864.56		500	
3900.00	Interne Verrechnung von Material- und Warenbezügen	11.00			
3910.00	Interne Verrechnung von Dienstleistungen	70.00		1'000	
3930.00	Interne Verrechnung Verwaltungskosten	600.00			
3940.00	Interne Verrechnung von kalkulatorischen Zinsen	8'400.00		8'400	
4430.00	Pacht- und Mietzinse Liegenschaften FV		29'892.00		30'500
4439.00	Rückerstattungen Raumnebenkosten		1'192.15		1'000

Einzelkonten nach Funktionen		Rechnung 2019 Aufwand	Rechnung 2019 Ertrag	Budget 2019 Aufwand	Budget 2019 Ertrag
9637	**Tiefgarage Breistel**	**11'519.91**	**39'565.00**	**12'200**	**41'400**
	Nettoergebnis	28'045.09		29'200	
3430.40	Baulicher Unterhalt Gebäude FV	776.60		1'000	
3439.10	Ver- und Entsorgung	664.90		300	
3439.30	Sachversicherungsprämien	586.91		600	
3900.00	Interne Verrechnung von Material- und Warenbezügen	154.00		200	
3910.00	Interne Verrechnung von Dienstleistungen	1'180.00		2'500	
3930.00	Interne Verrechnung Verwaltungskosten	800.00			
3940.00	Interne Verrechnung von kalkulatorischen Zinsen	7'357.50		7'600	
4430.00	Pacht- und Mietzinse Liegenschaften FV		39'565.00		41'400
97	**Rückverteilungen**		**446.15**		**300**
	Nettoergebnis	446.15		300	
9710	**Rückverteilungen aus CO2-Abgabe**		**446.15**		**300**
	Nettoergebnis	446.15		300	
4699.10	Rückverteilung CO2-Abgabe		446.15		300
99	**Nicht aufgeteilte Posten**	**216'941.22**	**24'716.15**	**28'600**	
	Nettoergebnis		192'225.07		28'600
9900	**Finanzpolitische Reserve, Einlagen und Entnahmen**	**20'000.00**		**20'000**	
	Nettoergebnis		20'000.00		20'000
3894.00	Einlagen in finanzpolitische Reserve	20'000.00		20'000	
9951	**Zweckgebundene Zuwendungen**	**24'716.15**	**24'716.15**		
3502.00	Einlagen in Legate und Stiftungen des FK	2'522.15			
3635.00	Beiträge an private Unternehmungen	19'494.00			
3636.00	Beiträge an private Organisationen ohne Erwerbszweck	2'700.00			
4502.00	Entnahmen aus Legaten und Stiftungen des FK		22'194.00		
4940.00	Interne Verrechnung von kalkulatorischen Zinsen		2'522.15		
9999	**Abschluss**	**172'225.07**		**8'600**	
	Nettoergebnis		172'225.07		8'600
9000.00	Ertragsüberschuss	172'225.07		8'600	
	Total Aufwand	**2'525'563.69**		**2'225'000**	

Einzelkonten nach Funktionen	Rechnung 2019 Aufwand	Rechnung 2019 Ertrag	Budget 2019 Aufwand	Budget 2019 Ertrag
Total Ertrag		**2'525'563.69**		**2'225'000**
Aufwandüberschuss				
Ertragsüberschuss				

Investitionsrechnung

Erläuterungen zu den Investitionsrechnungen

Verwaltungsvermögen

Konto	Rechnung 2019	Budget 2019	Differenz	
Gemeindestrassen				
1.6150.5060.02	12'300.00	0.00	12'300.00	Der Anhänger des Werkhofs wies beim Vorführen Rost-Löcher an tragenden Teilen aus. Eine Reparatur des 40-Jahre alten Anhängers machte keinen Sinn, es musste ein Ersatz Kippanhänger gekauft werden.
1.7410.5020.01	36'206.15	175'000.00	-138'793.85	Die geplante Sanierung des Riedbaches wurde durch das AWEL gestoppt da das Amt darauf besteht, dass die Gemeinde weitere Sanierungs-Varianten prüft.

Finanzvermögen

Konto	Rechnung 2019	Budget 2019	Differenz	
Parkhof Schneggi und Felssicherung				Auf die Details wird im Bericht des Gemeindevorstandes eingegangen.

Investitionsrechnung Verwaltungsvermögen

Hauptaufgabenbereiche (Funktionale Gliederung)		Rechnung 2019 Ausgaben	Rechnung 2019 Einnahmen	Budget 2019 Ausgaben	Budget 2019 Einnahmen
6	VERKEHR UND NACHRICHTENÜBERMITTLUNG	71'306.60		105'000	
7	UMWELTSCHUTZ UND RAUMORDNUNG	189'312.59	21'812.00	288'000	
	Total Ausgaben / Einnahmen	**260'619.19**	**21'812.00**	**393'000**	
	Nettoinvestitionen / Einnahmenüberschuss		**238'807.19**		**393'000**
	Total	**260'619.19**	**260'619.19**	**393'000**	**393'000**

Investitionsrechnung VV, Einzelkonten

		Rechnung 2019 Ausgaben	Rechnung 2019 Einnahmen	Budget 2019 Ausgaben	Budget 2019 Einnahmen
6	**VERKEHR UND NACHRICHTENÜBERMITTLUNG**	**71'306.60**		**105'000**	
	Nettoergebnis		71'306.60		105'000
615	**Gemeindestrassen**	**71'306.60**		**105'000**	
	Nettoergebnis		71'306.60		105'000
6150	**Gemeindestrassen**	**71'306.60**		**105'000**	
	Nettoergebnis		71'306.60		105'000
5010.26	Allgemeiner Strassenunterhalt gem. Zustandserfassung	55'590.20		100'000	
5060.02	Ersatz Kippanhänger	12'300.00			
5290.36	Sanierung Unterburg (Projektierung)			5'000	
5290.37	Gestaltungskonzept Dielsdorfer-/Boppelser-/Wehntalerstrasse	3'416.40			
7	**UMWELTSCHUTZ UND RAUMORDNUNG**	**189'312.59**	**21'812.00**	**288'000**	
	Nettoergebnis		167'500.59		288'000
710	**Wasserversorgung**		**15'392.00**	**45'000**	
	Nettoergebnis	15'392.00			45'000
7101	**Wasserwerk (Gemeindebetrieb)**		**15'392.00**	**45'000**	
	Nettoergebnis	15'392.00			45'000
5290.31	Überarbeitung Massnahmen GWP			15'000	
5290.36	Sanierung Unterburg (Projektierung)			5'000	
5290.37	Überprüfung Schutzzonen			25'000	
6370.00	Anschlussgebühren		15'392.00		
720	**Abwasserbeseitigung**	**153'106.44**	**6'420.00**	**66'000**	
	Nettoergebnis		146'686.44		66'000
7201	**Abwasserbeseitigung (Gemeindebetrieb)**	**153'106.44**	**6'420.00**	**66'000**	
	Nettoergebnis		146'686.44		66'000
5010.37	Sanierung Kanalisation Halde	63'700.05			
5290.36	Sanierung Unterburg (Projektierung)			5'000	
5620.08	Bauprojekt ARA 2030 Kredit Fr. 727'170	82'474.81		61'000	
5620.09	Ausbau Bauprojekt EMV	3'556.17			
5620.10	Ausbau ARA BHKW	3'375.41			
6370.00	Anschlussgebühren		6'420.00		

Investitionsrechnung VV, Einzelkonten		Rechnung 2019 Ausgaben	Rechnung 2019 Einnahmen	Budget 2019 Ausgaben	Budget 2019 Einnahmen
741	**Gewässerverbauungen**	**36'206.15**		**175'000**	
	Nettoergebnis		36'206.15		175'000
7410	**Gewässerverbauungen**	**36'206.15**		**175'000**	
	Nettoergebnis		36'206.15		175'000
5020.01	Sanierung Riedbach (Hirsmühle) inkl. Zufahrt	36'206.15		175'000	
790	**Raumordnung**			**2'000**	
	Nettoergebnis				2'000
7900	**Raumordnung**			**2'000**	
	Nettoergebnis				2'000
5290.04	Gewässerraumausscheidung			2'000	
	Total Investitionsausgaben	**260'619.19**		**393'000**	
	Total Investitionseinnahmen		**21'812.00**		
	Nettoinvestition		**238'807.19**		**393'000**
	Überschuss Investitionsrechnung				

Investitionsrechnung Finanzvermögen

Hauptaufgabenbereiche (Funktionale Gliederung)		Rechnung 2019 Ausgaben	Rechnung 2019 Einnahmen	Budget 2019 Ausgaben	Budget 2019 Einnahmen	Rechnung 2018 Ausgaben	Rechnung 2018 Einnahmen
9638	Parkhof Schneggi	124'600.25		55'000		4'231.25	
	Total Ausgaben / Einnahmen	**124'600.25**		**55'000**		**4'231.25**	
	Nettoinvestitionen / Einnahmenüberschuss		**124'600.25**		**55'000**		**4'231.25**
	Total	**124'600.25**	**124'600.25**	**55'000**	**55'000**	**4'231.25**	**4'231.25**

Investitionsrechnung Finanzvermögen

Investitionsrechnung FV, Einzelkonten		Rechnung 2019 Ausgaben	Rechnung 2019 Einnahmen	Budget 2019 Ausgaben	Budget 2019 Einnahmen	Rechnung 2018 Ausgaben	Rechnung 2018 Einnahmen
9	**FINANZEN UND STEUERN**	**124'600.25**	**124'600.25**	**55'000**	**55'000**	**4'231.25**	**22'978.90**
	Nettoergebnis					18'747.65	
963	**Liegenschaften des Finanzvermögens**	**124'600.25**		**55'000**		**4'231.25**	
	Nettoergebnis		124'600.25		55'000		4'231.25
9638	**Parkhof Schneggi**	**124'600.25**		**55'000**		**4'231.25**	
	Nettoergebnis		124'600.25		55'000		4'231.25
7040.02	Parkhof Schneggi	17'083.30		55'000		4'231.25	
7040.03	Felssicherung Schneggi - Parkhaus	107'516.95					
999	**Abschluss**		**124'600.25**		**55'000**		**22'978.90**
	Nettoergebnis	124'600.25		55'000		22'978.90	
9999	**Abschluss**		**124'600.25**		**55'000**		**22'978.90**
	Nettoergebnis	124'600.25		55'000		22'978.90	
8990.00	Zugang Sachanlagen FV		124'600.25		55'000		22'978.90
	Total Investitionsausgaben	**124'600.25**		**55'000**		**4'231.25**	
	Total Investitionseinnahmen		**124'600.25**		**55'000**		**22'978.90**
	Nettoinvestition						
	Überschuss Investitionsrechnung					**18'747.65**	

Aktiven		01.01.2019	31.12.2019
1	**Aktiven**	**10'628'938.02**	**11'414'826.28**
10	**Finanzvermögen (FV)**	**8'677'729.75**	**9'356'046.12**
100	**Flüssige Mittel und kurzfristige Geldanlagen**	**90'231.32**	**34'971.98**
1000	**Kasse**	**2'184.20**	**2'875.45**
1000.00	Hauptkasse	2'184.20	2'875.45
1001	**Post**	**10'613.06**	**29'973.26**
1001.00	Postcheckkonto	10'613.06	29'973.26
1002	**Bank**	**77'434.06**	**2'123.27**
1002.00	Bankkontokorrent ZKB	77'434.06	2'123.27
101	**Forderungen**	**175'049.08**	**785'007.86**
1010	**Forderungen aus Lieferungen und Leistungen gegenüber Dritten**	**31'806.26**	**26'602.05**
1010.00	Forderungen Sammelkonto	14'445.85	26'461.95
1010.04	Verrechnungskonto GR	1'375.25	0.00
1010.10	Forderungen Verrechnungssteuer	15'985.16	140.10
1011	**Kontokorrente mit Dritten**	**13'272.67**	**3'743.45**
1011.01	Kontokorrent mit Primarschulgemeinde	5'947.35	0.00
1011.02	Kontokorrent mit Ref. Kirchgemeinde	3'039.15	3'743.45
1011.18	Kontokorrent Sozialdienst Bezirk Dielsdorf	4'286.17	0.00
1012	**Steuerforderungen**	**73'504.60**	**89'436.16**
1012.00	Forderungen allgemeine Gemeindesteuern	73'504.60	89'436.16
1014	**Transferforderungen**	**48'232.10**	**62'874.80**
1014.10	Transferforderungen Entschädigungen von Gemeinwesen	48'232.10	62'874.80
1019	**Übrige Forderungen**	**8'233.45**	**602'351.40**
1019.22	MWST-Vorsteuerguthaben ER Abwasserbeseitigung	8'233.45	1'386.35
1019.23	MWST-Vorsteuerguthaben IR Abwasserbeseitigung	0.00	6'884.25
1019.91	Guthaben Steuerablieferungen	0.00	594'080.80
104	**Aktive Rechnungsabgrenzungen (RA)**	**113'337.00**	**112'353.68**
1040	**Aktive RA Personalaufwand**	**550.00**	**0.00**
1040.00	Aktive RA Personalaufwand	550.00	0.00

Aktiven		01.01.2019	31.12.2019
1041	**Aktive RA Sach- und übriger Betriebsaufwand**	**684.00**	**250.68**
1041.00	Aktive RA Sach- und übriger Betriebsaufwand	684.00	250.68
1043	**Aktive RA Transfers der Erfolgsrechnung**	**112'103.00**	**112'103.00**
1043.20	Aktive RA Finanz- und Lastenausgleich (kurzfr.)	112'103.00	112'103.00
108	**Sachanlagen Finanzvermögen**	**8'299'112.35**	**8'423'712.60**
1080	**Grundstücke FV**	**271'812.00**	**271'812.00**
1080.00	Grundstücke FV	271'812.00	271'812.00
1084	**Gebäude FV**	**7'986'500.00**	**7'986'500.00**
1084.00	Gebäude FV	7'066'700.00	7'066'700.00
1084.10	Grundeigentumsanteile FV	919'800.00	919'800.00
1087	**Anlagen im Bau FV**	**40'800.35**	**165'400.60**
1087.00	Anlagen im Bau FV	40'800.35	165'400.60
14	**Verwaltungsvermögen (VV)**	**1'951'208.27**	**2'058'780.16**
140	**Sachanlagen Verwaltungsvermögen**	**1'409'946.88**	**1'441'504.73**
1400	**Grundstücke VV**	**2'062.00**	**2'062.00**
1400.00	Grundstücke allgemeiner Haushalt	44.25	44.25
1400.09	WB Grundstücke allgemeiner Haushalt	-44.25	-44.25
1400.10	Grundstücke Eigenwirtschaftsbetriebe	5'979.00	5'979.00
1400.19	WB Grundstücke Eigenwirtschaftsbetriebe	-3'917.00	-3'917.00
1401	**Strassen/Verkehrswege**	**354'696.07**	**380'708.35**
1401.00	Strassen/Verkehrswege allgemeiner Haushalt	1'421'750.65	1'477'340.85
1401.09	WB Strassen/Verkehrswege allgemeiner Haushalt	-1'067'054.58	-1'096'632.50
1402	**Wasserbau**	**1'106.07**	**36'526.65**
1402.00	Wasserbau allgemeiner Haushalt	45'145.45	81'351.60
1402.09	WB Wasserbau allgemeiner Haushalt	-44'039.38	-44'824.95
1403	**Übrige Tiefbauten**	**541'699.81**	**560'842.46**
1403.00	Tiefbauten allgemeiner Haushalt	83'429.70	83'429.70
1403.09	WB Tiefbauten allgemeiner Haushalt	-75'826.36	-76'091.88
1403.10	Tiefbauten Eigenwirtschaftsbetriebe	1'268'638.35	1'310'526.40
1403.19	WB Tiefbauten Eigenwirtschaftsbetriebe	-734'541.88	-757'021.76

Aktiven		01.01.2019	31.12.2019
1404	**Hochbauten**	**353'881.43**	**333'481.10**
1404.00	Hochbauten allgemeiner Haushalt	1'538'485.81	1'538'485.81
1404.09	WB Hochbauten allgemeiner Haushalt	-1'197'240.52	-1'216'061.33
1404.10	Hochbauten Eigenwirtschaftsbetriebe	177'012.35	177'012.35
1404.19	WB Hochbauten Eigenwirtschaftsbetriebe	-164'376.21	-165'955.73
1405	**Waldungen**	**0.00**	**0.00**
1405.00	Waldungen allgemeiner Haushalt	3'537.00	3'537.00
1405.09	WB Waldungen allgemeiner Haushalt	-3'537.00	-3'537.00
1406	**Mobilien VV**	**156'501.50**	**127'884.17**
1406.00	Mobilien allgemeiner Haushalt	966'602.85	978'902.85
1406.09	WB Mobilien allgemeiner Haushalt	-810'101.35	-851'018.68
1406.10	Mobilien Eigenwirtschaftsbetriebe	83'706.85	83'706.85
1406.19	WB Mobilien Eigenwirtschaftsbetriebe	-83'706.85	-83'706.85
142	**Immaterielle Anlagen**	**41'205.39**	**39'418.33**
1420	**Software**	**0.00**	**0.00**
1420.00	Software allgemeiner Haushalt	12'680.70	12'680.70
1420.09	WB Software allgemeiner Haushalt	-12'680.70	-12'680.70
1429	**Übrige immaterielle Anlagen**	**41'205.39**	**39'418.33**
1429.00	Übrige immaterielle Anlagen allgemeiner Haushalt	162'789.20	166'205.60
1429.09	WB übrige immaterielle Anlagen allgemeiner Haushalt	-162'789.20	-163'130.84
1429.10	Übrige immaterielle Anlagen Eigenwirtschaftsbetriebe	208'512.25	208'512.25
1429.19	Übrige immaterielle Anlagen Eigenwirtschaftsbetriebe	-167'306.86	-172'168.68
145	**Beteiligungen, Grundkapitalien**	**294'056.00**	**294'056.00**
1452	**Beteiligungen an Gemeinden und Zweckverbänden**	**12'788.00**	**12'788.00**
1452.00	Beteiligungen an Zweckverband Sozialdienste Dielsdorf	12'788.00	12'788.00
1454	**Beteiligungen an öffentlichen Unternehmungen**	**281'268.00**	**281'268.00**
1454.00	Beteiligungen an öffentlichen Unternehmungen allgemeiner Haushalt	281'268.00	281'268.00
146	**Investitionsbeiträge**	**206'000.00**	**283'801.10**
1462	**Investitionsbeiträge an Gemeinden und Zweckverbände**	**206'000.00**	**283'801.10**
1462.00	Investitionsbeiträge an Gemeinden und Zweckverbände allgemeiner Haushalt	48'993.50	48'993.50
1462.09	WB Investitionsbeiträge an Gemeinden und Zweckverbände allg.Haushalt	-48'993.50	-48'993.50
1462.10	Inv.-beiträge an Gemeinden und Zweckverbände Eigenwirtschaftsbetr.	675'065.60	764'471.99
1462.19	WB Inv.-beiträge an Gemeinden und Zweckverbände Eigenwirtschaftsbetr.	-469'065.60	-480'670.89

Aktiven		01.01.2019	31.12.2019
1464	**Investitionsbeiträge an öffentliche Unternehmungen**	**0.00**	**0.00**
1464.00	Investitionsbeiträge an öffentliche Unternehmungen allgemeiner Haushalt	20'000.00	20'000.00
1464.09	WB Investitionsbeiträge an öffentliche Unternehmungen allgemeiner Haushalt	-20'000.00	-20'000.00

Passiven		01.01.2019	31.12.2019
2	**Passiven**	**10'628'938.02**	**11'414'826.28**
20	**Fremdkapital (FK)**	**6'412'868.56**	**6'952'188.35**
200	**Laufende Verbindlichkeiten**	**1'030'720.26**	**1'601'185.45**
2000	**Laufende Verbindlichkeiten aus Lieferungen und Leistungen von Dritten**	**255'821.26**	**1'536'142.25**
2000.00	Kreditoren Sammelkonto	255'821.26	301'089.09
2000.01	Kreditoren Steuerablieferungen	0.00	1'235'652.31
2000.10	Sozialversicherungen (AHV/ALV/FAK)	0.00	-883.95
2000.12	Kranken- und Unfallversicherungen	0.00	284.80
2001	**Kontokorrente mit Dritten**	**4'053.05**	**5'111.00**
2001.01	Kontokorrent mit Primarschulgemeinde	0.00	1'165.25
2001.11	Kontokorrent ZSO Lägern-Egg	4'053.05	0.00
2001.28	Kontokorenz Sozialdienste Bezirk Dielsdorf	0.00	3'945.75
2002	**Steuern**	**57'045.00**	**846.00**
2002.00	Verpflichtungen aus allgemeinen Gemeindesteuern	57'045.00	846.00
2004	**Transferverbindlichkeiten**	**0.00**	**54'396.20**
2004.00	Transferverbindlichkeiten Erfolgsrechnung	0.00	54'396.20
2005	**Interne Kontokorrente (Abrechnungskonten)**	**709'210.95**	**0.00**
2005.12	Ablieferungen Steuern Rechnungsjahr	533'547.00	0.00
2005.13	Ablieferungen Steuern frühere Jahre	175'663.95	0.00
2006	**Depotgelder und Kautionen**	**4'590.00**	**4'690.00**
2006.00	Schlüsseldepots	4'590.00	4'690.00
201	**Kurzfristige Finanzverbindlichkeiten**	**900'000.00**	**600'000.00**
2014	**Kurzfristiger Anteil langfristiger Verbindlichkeiten**	**900'000.00**	**600'000.00**
2014.10	Kurzfristige Darlehen PostFinance	400'000.00	600'000.00
2014.30	Kurzfristige Darlehen Übrige	500'000.00	0.00
204	**Passive Rechnungsabgrenzungen (RA)**	**27'504.25**	**17'504.75**
2041	**Passive RA Sach- und übriger Betriebsaufwand**	**390.00**	**7'306.00**
2041.00	Passive RA Sach- und übriger Betriebsaufwand	390.00	7'306.00

Passiven		01.01.2019	31.12.2019
2044	**Passive RA Finanzaufwand/Finanzertrag**	**27'114.25**	**10'198.75**
2044.00	Passive RA Finanzaufwand/Finanzertrag	27'114.25	10'198.75
205	**Kurzfristige Rückstellungen**	**1'474.05**	**75'069.00**
2055	**Kurzfristige Rückstellungen aus übriger betrieblicher Tätigkeit**	**1'474.05**	**0.00**
2055.00	Kurzfristige Rückstellungen aus übriger betrieblicher Tätigkeit	1'474.05	0.00
2059	**Übrige kurzfristige Rückstellungen der Erfolgsrechnung**	**0.00**	**75'069.00**
2059.20	Kurzfristige Rückstellungen Finanz- und Lastenausgleich	0.00	75'069.00
206	**Langfristige Finanzverbindlichkeiten**	**4'200'000.00**	**4'500'000.00**
2064	**Darlehen, Schuldscheine**	**4'200'000.00**	**4'500'000.00**
2064.21	Darlehen ZKB (1825-601280.03) Laufzeit 26.3.2018 bis 25.3.2022, Zins 0.47%	600'000.00	600'000.00
2064.22	Darlehen SUVA (40000735) Laufzeit 11.8.2019 bis 10.8.2025, Zins 0.25%	0.00	500'000.00
2064.23	Darlehen PostFinance (PF.003132) LZ 1.2.2014 bis 31.1.2020, Zins 1.15%	600'000.00	0.00
2064.25	Darlehen PostFinance (PF.003947) LZ 4.5.2015 bis 4.5.2021, Zins 0.35%	1'000'000.00	1'000'000.00
2064.26	Darl. ZKB (1844-6021 9802) LZ vom 12.10.2015 bis 12.10.2021, Zins 0.49%	1'500'000.00	1'500'000.00
2064.27	Darlehen ZKB (Laufzeit 30.6.2018 bis 29.6.2023), Zins 0.4%	500'000.00	500'000.00
2064.28	Darlehen PostFinance (PF.002087) Laufzeit 1.2.2019-1.2.2024) Zins 0.3%	0.00	400'000.00
208	**Langfristige Rückstellungen**	**75'069.00**	**0.00**
2089	**Übrige langfristige Rückstellungen der Erfolgsrechnung**	**75'069.00**	**0.00**
2089.20	Langfristige Rückstellungen Finanz- und Lastenausgleich	75'069.00	0.00
209	**Verbindlichkeiten gegenüber Fonds im Fremdkapital**	**178'101.00**	**158'429.15**
2091	**Verbindlichkeiten gegenüber Fonds im FK**	**9'956.75**	**9'956.75**
2091.00	Fonds Ersatzabgaben für Schutzraumbauten	9'956.75	9'956.75
2092	**Verbindlichkeiten gegenüber Legaten und Stiftungen ohne eigene Rechtspersönlichkeit im FK**	**168'144.25**	**148'472.40**
2092.00	Fonds öffentl. Gemeinnützigkeit	163'507.95	143'766.55
2092.01	Fonds "Schweiz bewegt"	4'636.30	4'705.85
29	**Eigenkapital (EK)**	**4'216'069.46**	**4'462'637.93**
290	**Spezialfinanzierungen im Eigenkapital**	**792'204.20**	**836'547.60**

Passiven		01.01.2019	31.12.2019
2900	**Spezialfinanzierungen im EK**	**792'204.20**	**836'547.60**
2900.10	Spezialfinanzierung Wasserwerk	334'066.32	340'280.49
2900.20	Spezialfinanzierung Abwasserbeseitigung	341'141.41	386'317.05
2900.30	Spezialfinanzierung Abfallwirtschaft	116'996.47	109'950.06
291	**Fonds im Eigenkapital**	**0.00**	**10'000.00**
2910	**Fonds im EK**	**0.00**	**10'000.00**
2910.10	Liegenschaftenfonds	0.00	10'000.00
294	**Finanzpolitische Reserve**	**0.00**	**20'000.00**
2940	**Finanzpolitische Reserve**	**0.00**	**20'000.00**
2940.00	Finanzpolitische Reserve	0.00	20'000.00
295	**Aufwertungsreserve (Einführung HRM2)**	**43'974.27**	**0.00**
2950	**Aufwertungsreserve**	**43'974.27**	**0.00**
2950.00	Aufwertungsreserve allgemeiner Haushalt	43'974.27	0.00
296	**Neubewertungsreserve Finanzvermögen**	**41'752.35**	**0.00**
2960	**Neubewertungsreserve FV (Einführung HRM2)**	**41'752.35**	**0.00**
2960.00	Neubewertungsreserve FV	41'752.35	0.00
299	**Bilanzüberschuss/-fehlbetrag**	**3'338'138.64**	**3'596'090.33**
2990	**Jahresergebnis**	**0.00**	**172'225.07**
2990.00	Jahresergebnis	0.00	172'225.07
2999	**Kumulierte Ergebnisse der Vorjahre**	**3'338'138.64**	**3'423'865.26**
2999.00	Kumulierte Ergebnisse der Vorjahre	3'338'138.64	3'423'865.26