



ΙΝΣΤΙΤΟΥΤΟ  
ΝΙΚΟΣ ΠΟΥΛΑΝΤΖΑΣ

# Εκλογικές τάσεις #11

Δανάη Κολτσιδά  
Πολιτική Επιστήμονας  
Διευθύντρια ΙΝΠ

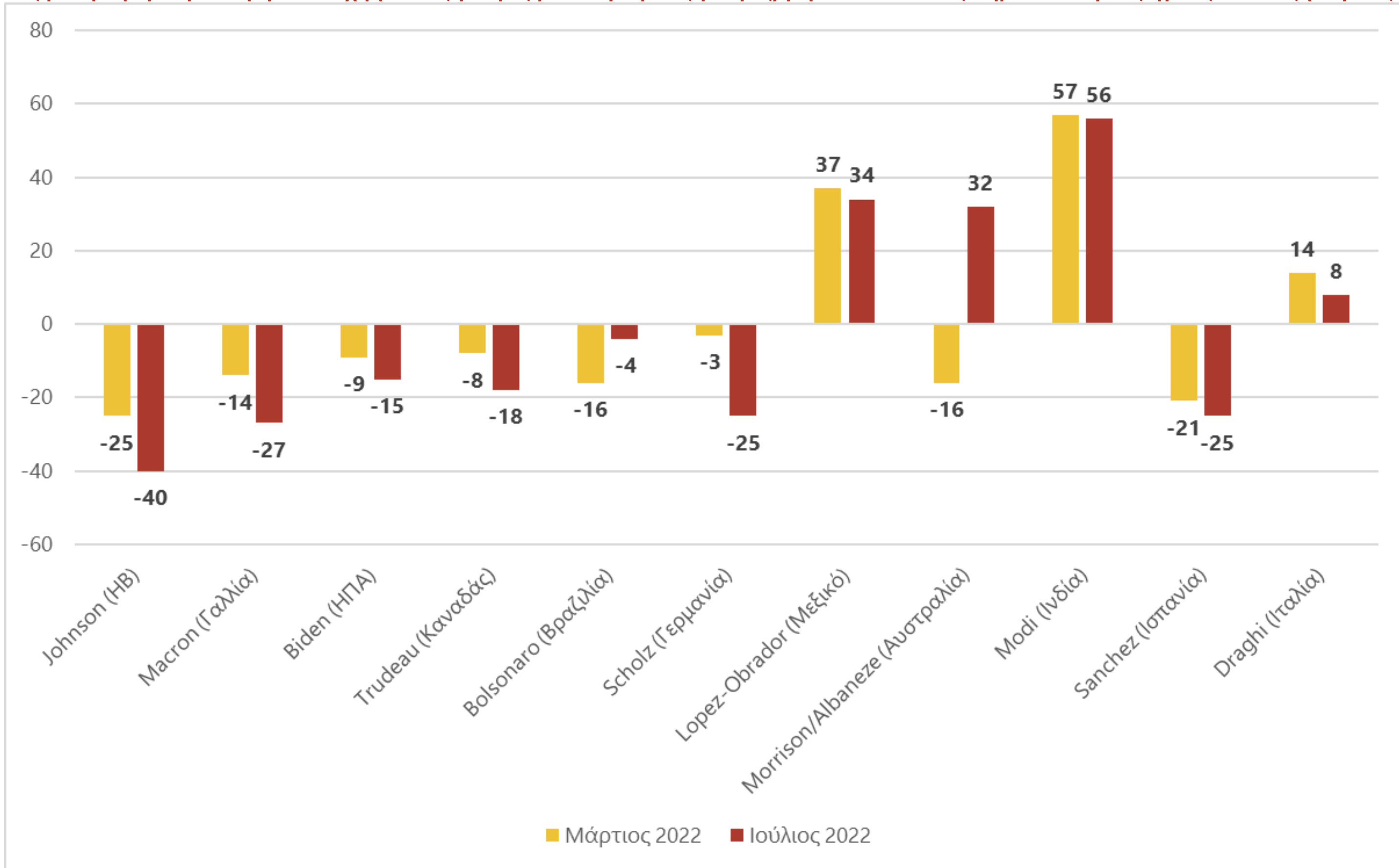
Κώστας Πουλάκης  
Μαθηματικός



# ΟΙ ΤΑΣΕΙΣ ΣΤΗΝ ΕΥΡΩΠΗ & ΤΟΝ ΚΟΣΜΟ

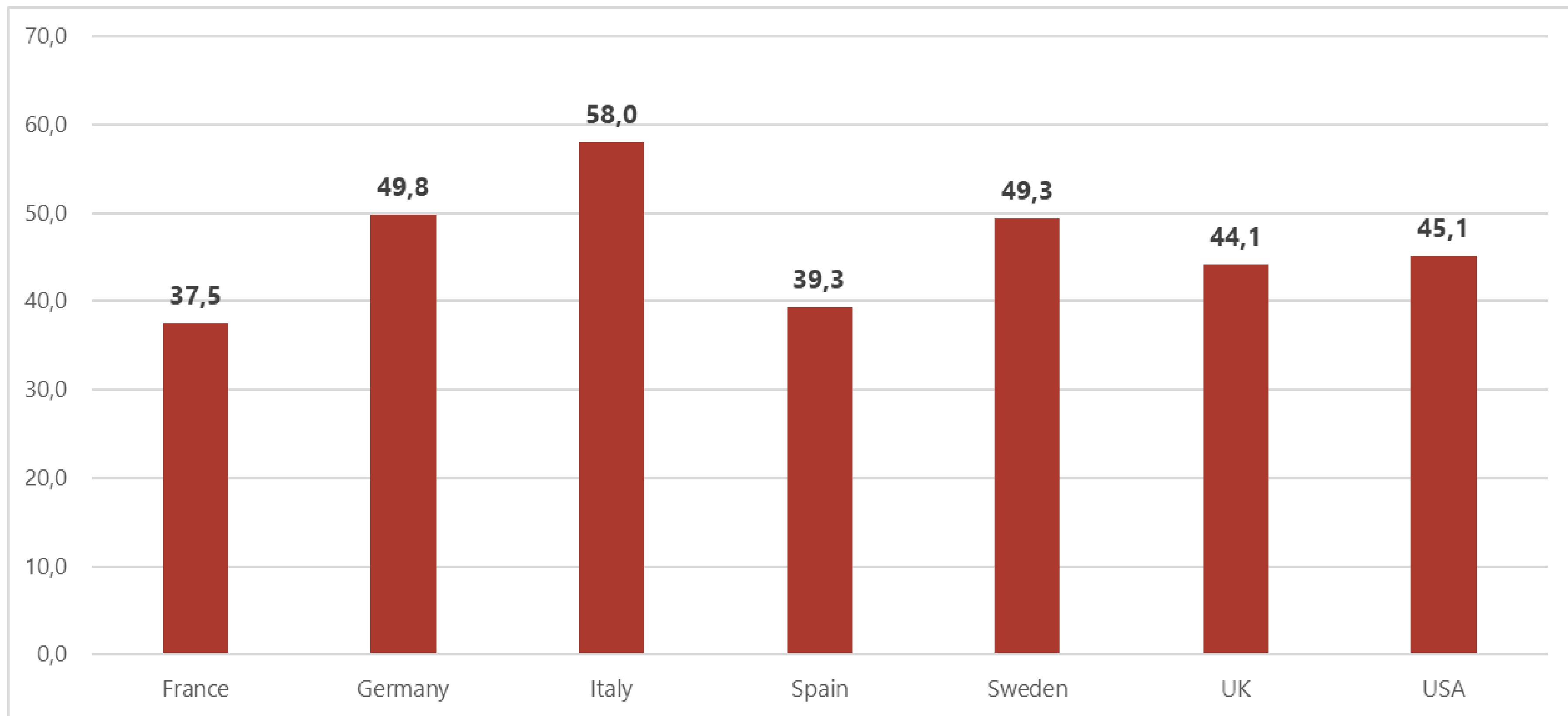


Διάγραμμα 1 : Πώς μεταβλήθηκε η καθαρή αποδοχή (θετικές γνώμες μείον αρνητικές γνώμες) μερικών από τους σημαντικότερους ηγέτες διεθνώς (Μάρτιος vs Ιούλιος 2022)



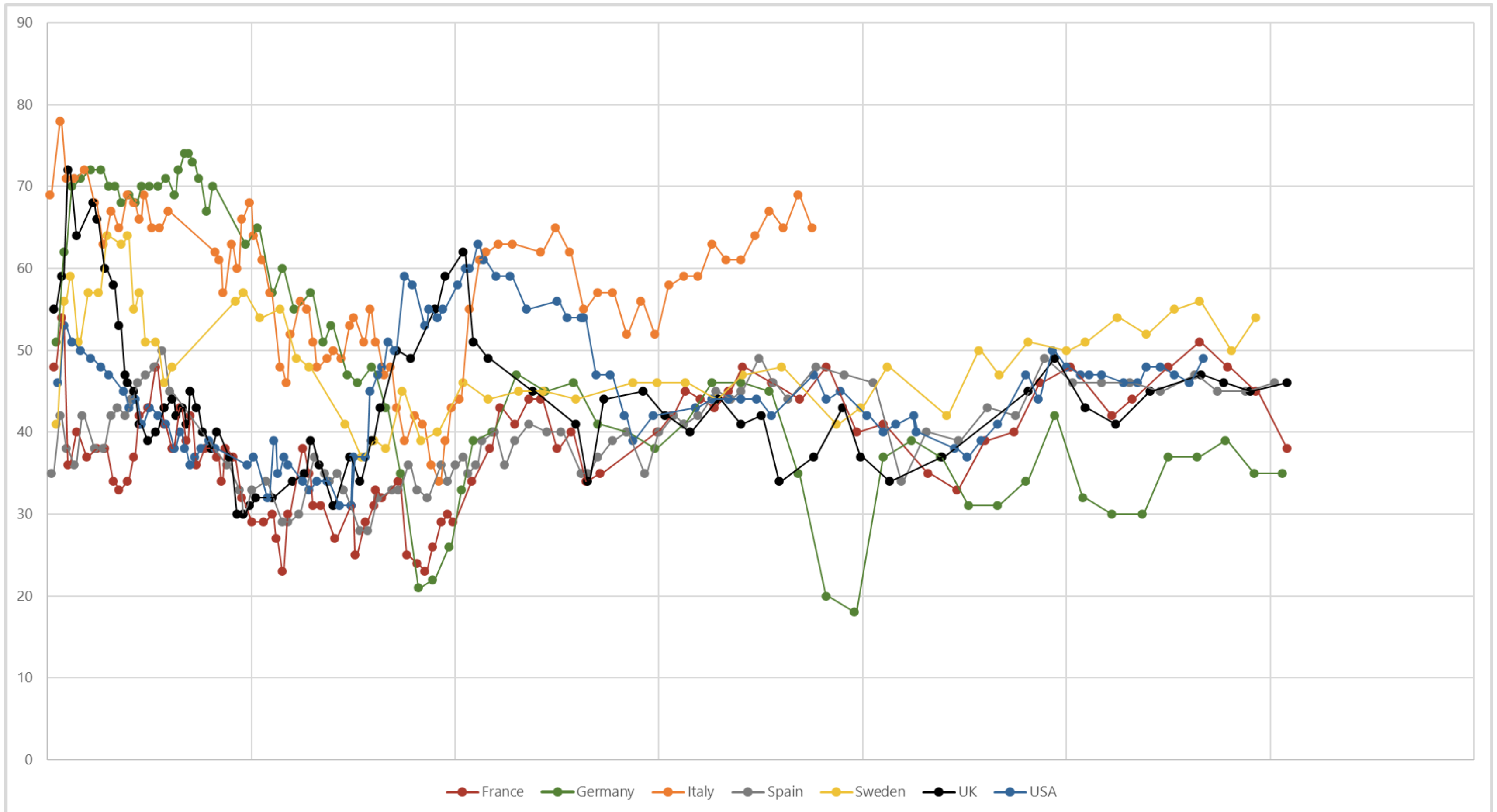
Πηγή : Επεξεργασία δεδομένων από Morning Consult (<https://morningconsult.com/form/global-leader-approval/>)

Διάγραμμα 2 : Πώς αξιολογούν οι πολίτες τη διαχείριση της πανδημίας από την κυβέρνησή τους; (Μέση επιδοκιμασία με βάση τις επιμέρους μετρήσεις του διαστήματος Μάρτιος 2020 – Ιούνιος 2022)\*



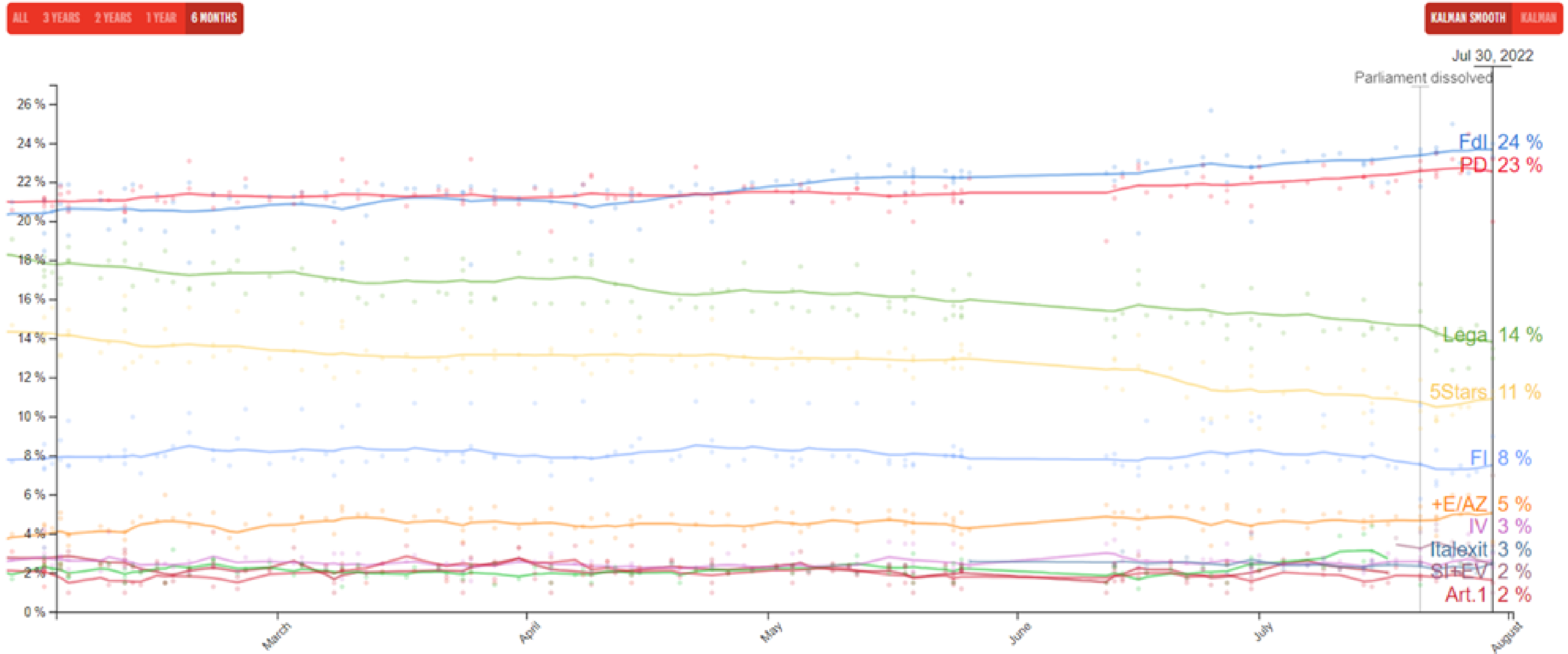
Πηγή : Επεξεργασία δεδομένων από YouGov (<https://yougov.co.uk/topics/international/articles-reports/2020/03/17/perception-government-handling-covid-19>)

Διάγραμμα 3 : Διαχρονική εξέλιξη της επιδοκίμασας των κυβερνητικών χειρισμών (Μάρτιος 2020-Ιούνιος 2022)\*



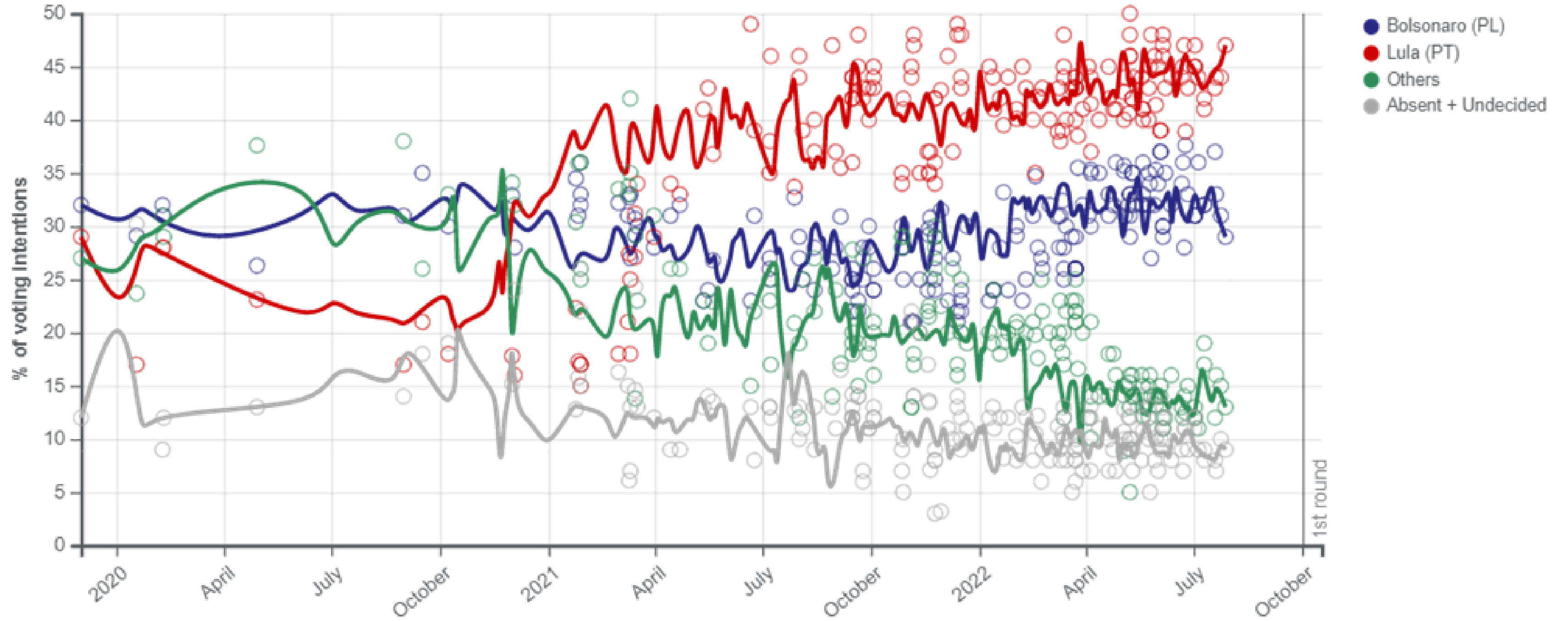
Πηγή : Επεξεργασία δεδομένων από YouGov (<https://yougov.co.uk/topics/international/articles-reports/2020/03/17/perception-government-handling-covid-19>)

Διάγραμμα 4 : Δημοσκοπική καταγραφή εξαμήνου - Ιταλία\*



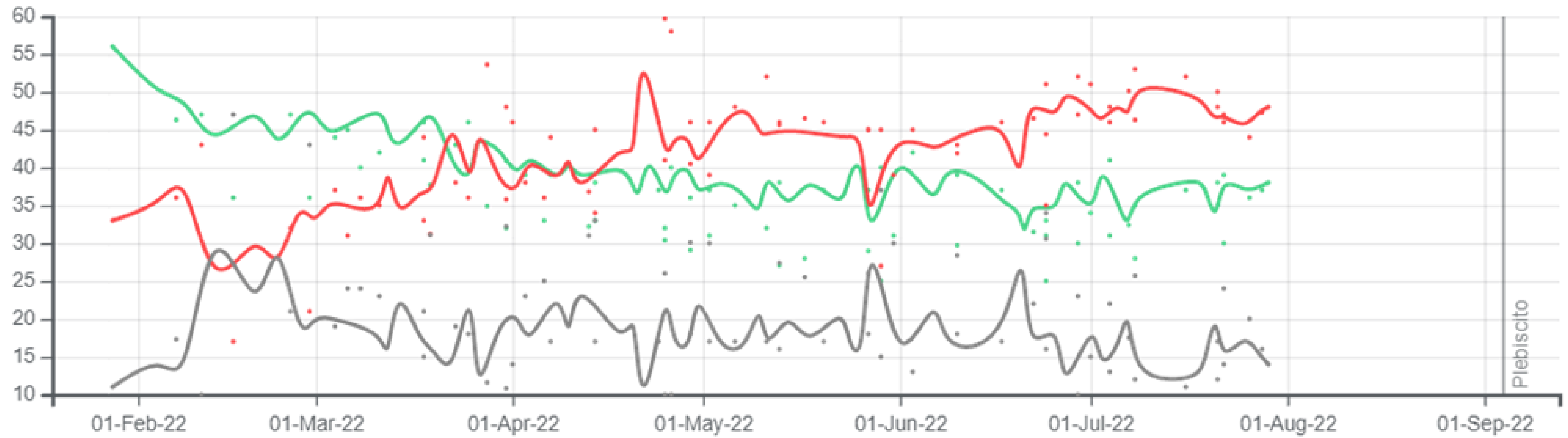
\* Πηγή : Politico Poll of Polls (<https://www.politico.eu/europe-poll-of-polls/italy/>)

Διάγραμμα 5 : Δημοσκοπικές τάσεις - Βραζιλία (προεδρικές εκλογές Οκτωβρίου 2022)\*



\* Πηγή : Wikipedia

Διάγραμμα 6: Δημοσκοπικές τάσεις - Χιλή (δημοψήφισμα για το νέο σύνταγμα - 4/9/2022)\*

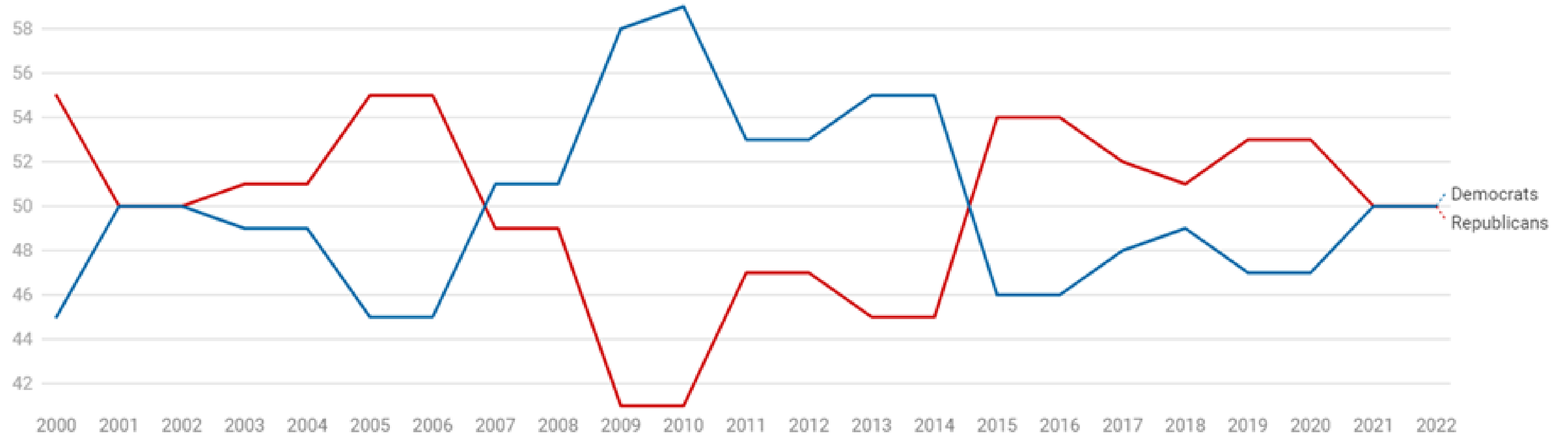


\* Πηγή : Wikipedia



Διάγραμμα 7: Πλειοψηφία στη Γερουσία των ΗΠΑ από το 2000 μέχρι σήμερα\*

### Partisan control of the United States Senate (2000-2022)



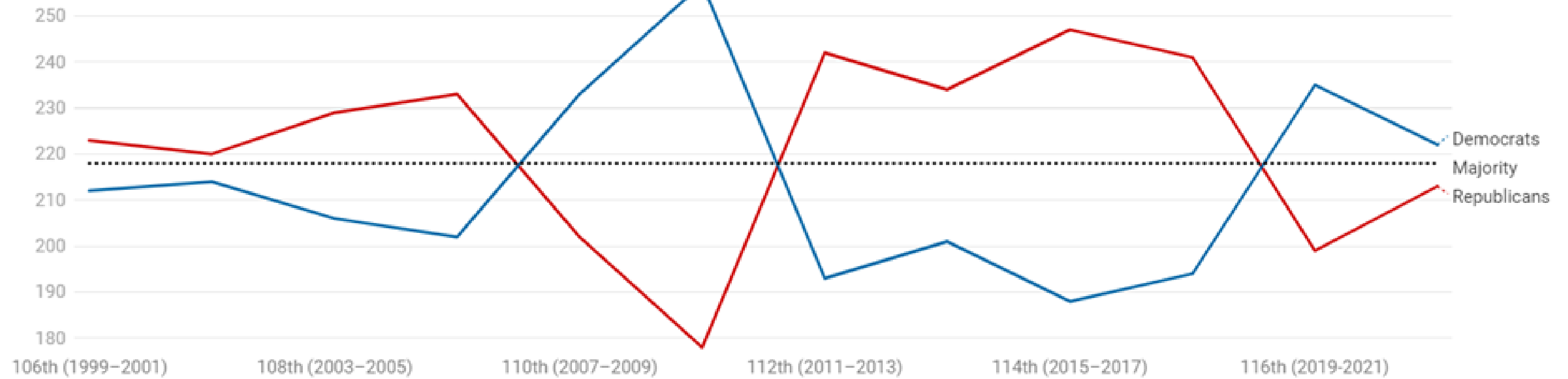
Note: Figures represent party strength on January 31 of a given year. Independents were counted with the party with which they chose to caucus.

BALLOTEDIA

\* Πηγή : BallotPedia

Διάγραμμα 8: Πλειοψηφία στη Βουλή των ΗΠΑ από το 2000 μέχρι σήμερα\*

### Partisan control of the United States House (1999-2021)



Note: Figures represent party breakdown immediately following each election. Independents were counted with the party with which they chose to caucus.

Source: [United States House of Representatives](#)

BALLOTEDIA

\* Πηγή : BallotPedia



**ΣΤΑΣΕΙΣ ΤΩΝ ΕΛΛΗΝΩΝ & ΤΩΝ ΕΛΛΗΝΙΔΩΝ  
ΑΠΕΝΑΝΤΙ ΣΤΙΣ ΕΠΑΛΛΗΛΕΣ ΚΡΙΣΕΙΣ**



81,6%

Μεγαλύτερη ανησυχία μου προκαλεί η ακρίβεια και οι ανατιμήσεις



Έρευνα Marc - Μάιος 2022

70,1%

Η ακρίβεια και οι τιμές μεταξύ των τριών σημαντικότερων θεμάτων που θα καθορίσουν την ψήφο μου στις επόμενες εκλογές



Τάσεις MRB - Ιούλιος 2022

79%

Αξιολογεί **αρνητικά** την  
απόδοση της κυβέρνησης  
στην αντιμετώπιση της  
ακρίβειας



Έρευνα Alco - Ιούνιος 2022

Περιοχές

83,7%

στην κατανάλωση ενέργειας

83,7%


στην αγορά καταναλωτικών  
προϊόντων

66,4%

στις μετακινήσεις με το  
αυτοκίνητο

66,0%

στις μέρες των διακοπών



Έρευνα Opinion Poll/EEA - Ιούλιος 2022

37%

Η ΕΕ θα πρέπει να αποδυναμώσει τους δεσμούς της με τις ΗΠΑ

\*μ.ό. 9 ευρωπαϊκών χωρών

18%



Έρευνα Prorata/Euroσκοπία - Ιούνιος 2022

37%

Οι χώρες της ΕΕ θα είναι λιγότερο ενωμένες μετά το τέλος του πολέμου

\*μ.ό. 9 ευρωπαϊκών χωρών

22%



Έρευνα Prorata/Euroσκοπία - Ιούνιος 2022




**59%**

Διαφωνεί με την αποστολή  
στρατιωτικού υλικού στην Ουκρανία

\*μ.ό. 9 ευρωπαϊκών χωρών

**32%**



Έρευνα Prorata/Euroσκοπία - Ιούνιος 2022

Γνώμη για  
ξένους ηγέτες  
(θετική -  
αρνητική)



**43,0%** Μακρόν  
**-11,4%** Ζελένσκι  
**-20,8%** Μπάιντεν  
**-20,8%** Σολτς  
**-43,4%** Τζόνσον  
**-50,3%** Πούτιν

Έρευνα Marc/Διανέοσις - Απρίλιος 2022

Κυρίαρχα  
συναισθήματα

50,0% Φόβος

47,7% Οργή

36,6% Απογοήτευση

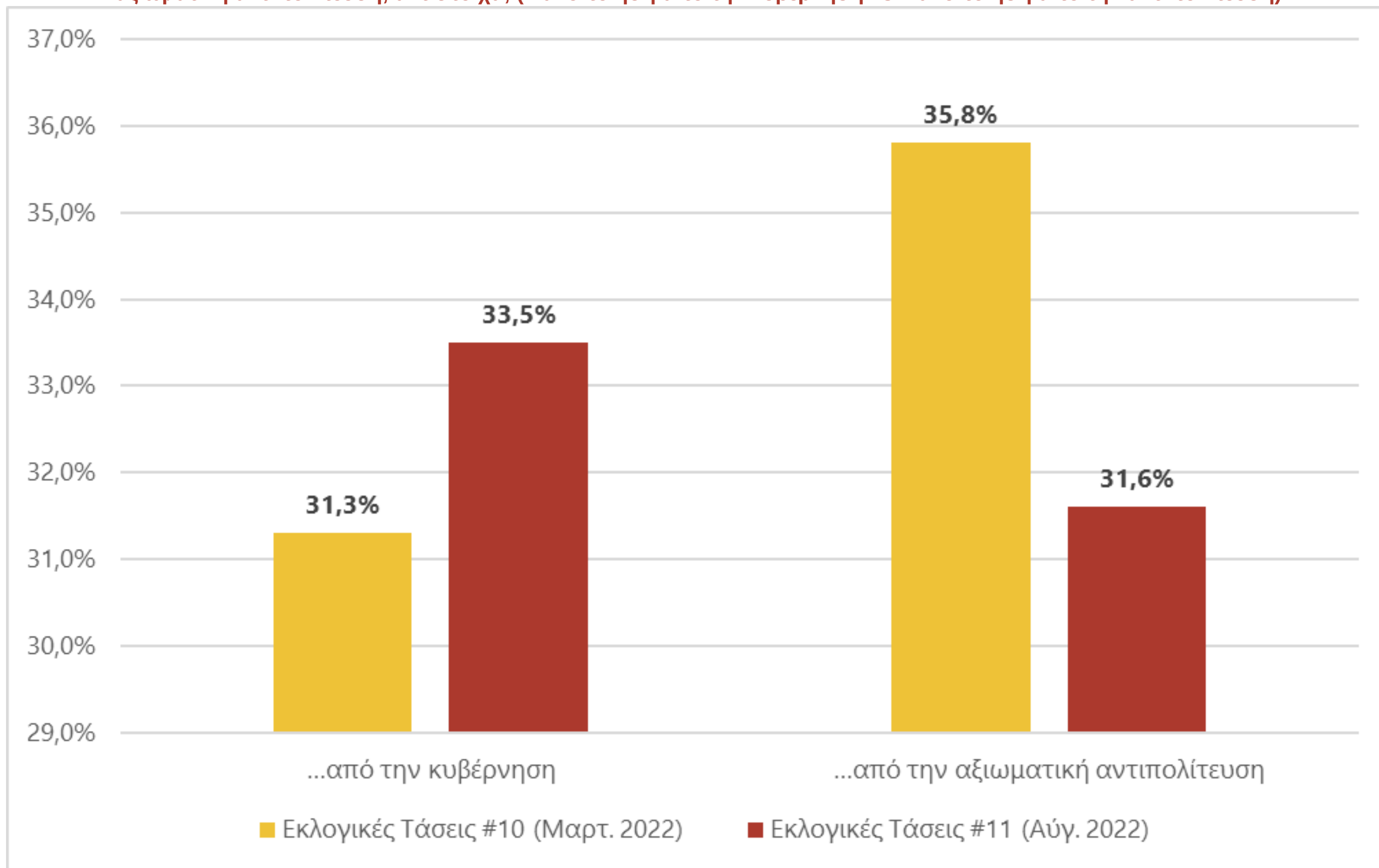




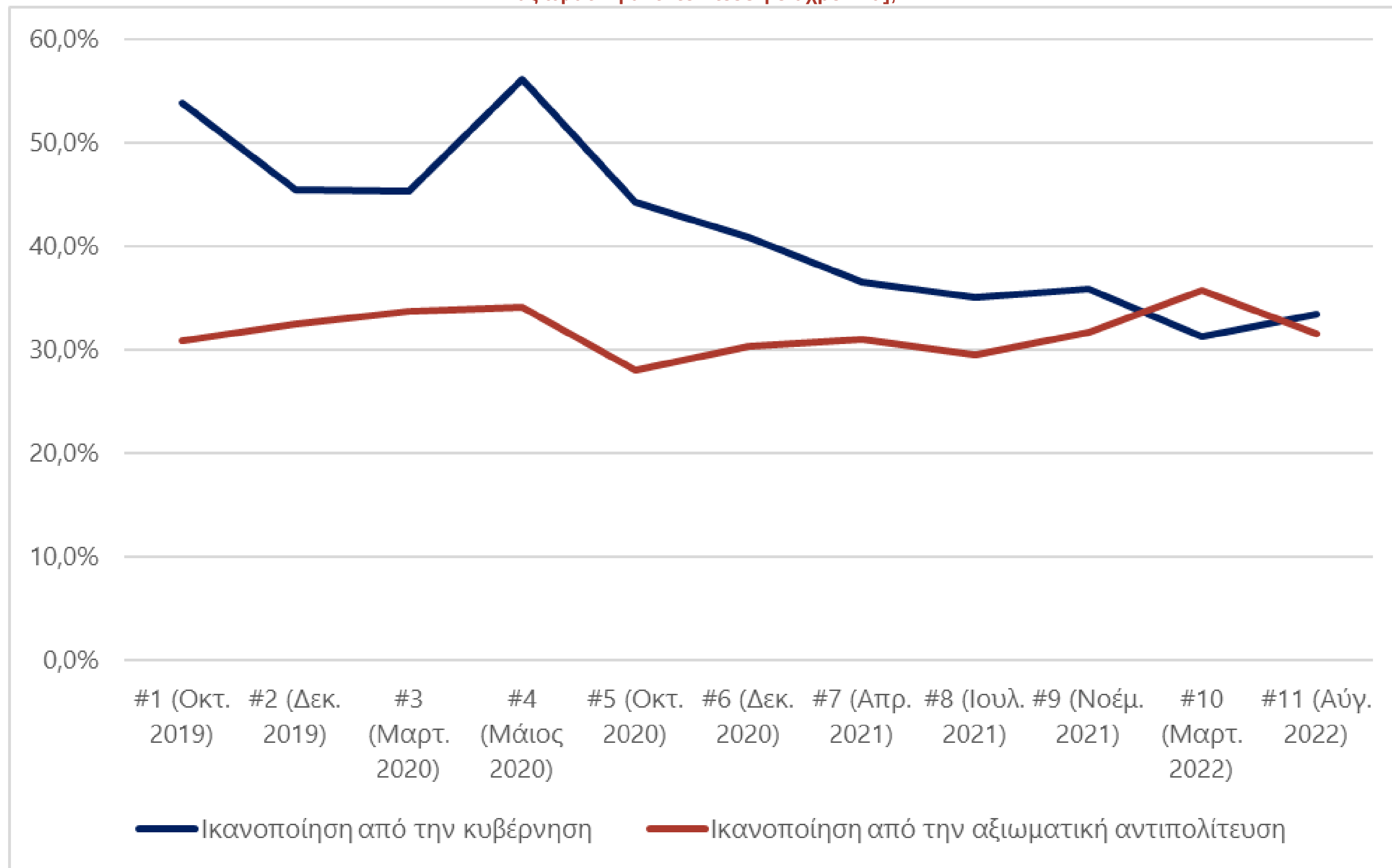
**ΙΚΑΝΟΠΟΙΗΣΗ ΑΠΟ ΤΗΝ ΚΥΒΕΡΝΗΣΗ &  
ΤΗΝ ΑΞΙΩΜΑΤΙΚΗ ΑΝΤΙΠΟΛΙΤΕΥΣΗ**



**Διάγραμμα 9 : Τι ποσοστό της ελληνικής κοινωνίας είναι ικανοποιημένο από την κυβέρνηση και από την αξιωματική αντιπολίτευση, αντίστοιχα; (Ικανοποίηση από την κυβέρνηση vs Ικανοποίηση από την αντιπολίτευση)**

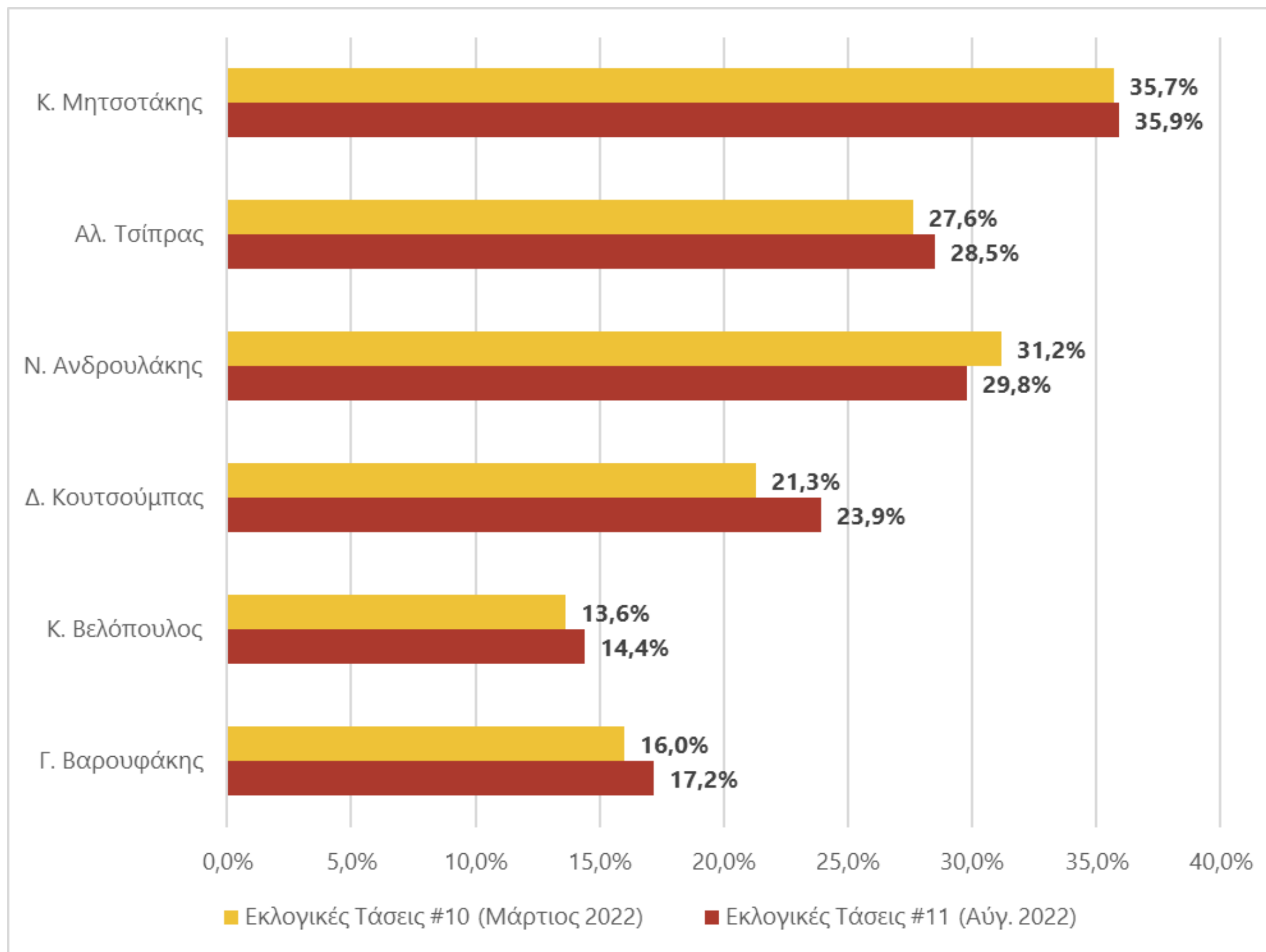


**Διάγραμμα 10 : Πόσο ικανοποιημένοι είναι οι πολίτες από την κυβέρνηση και από την αξιωματική αντιπολίτευση (ανά έκδοση των Εκλογικών Τάσεων) [Ικανοποίηση από κυβέρνηση/ αξιωματική αντιπολίτευση διαχρονικά];**

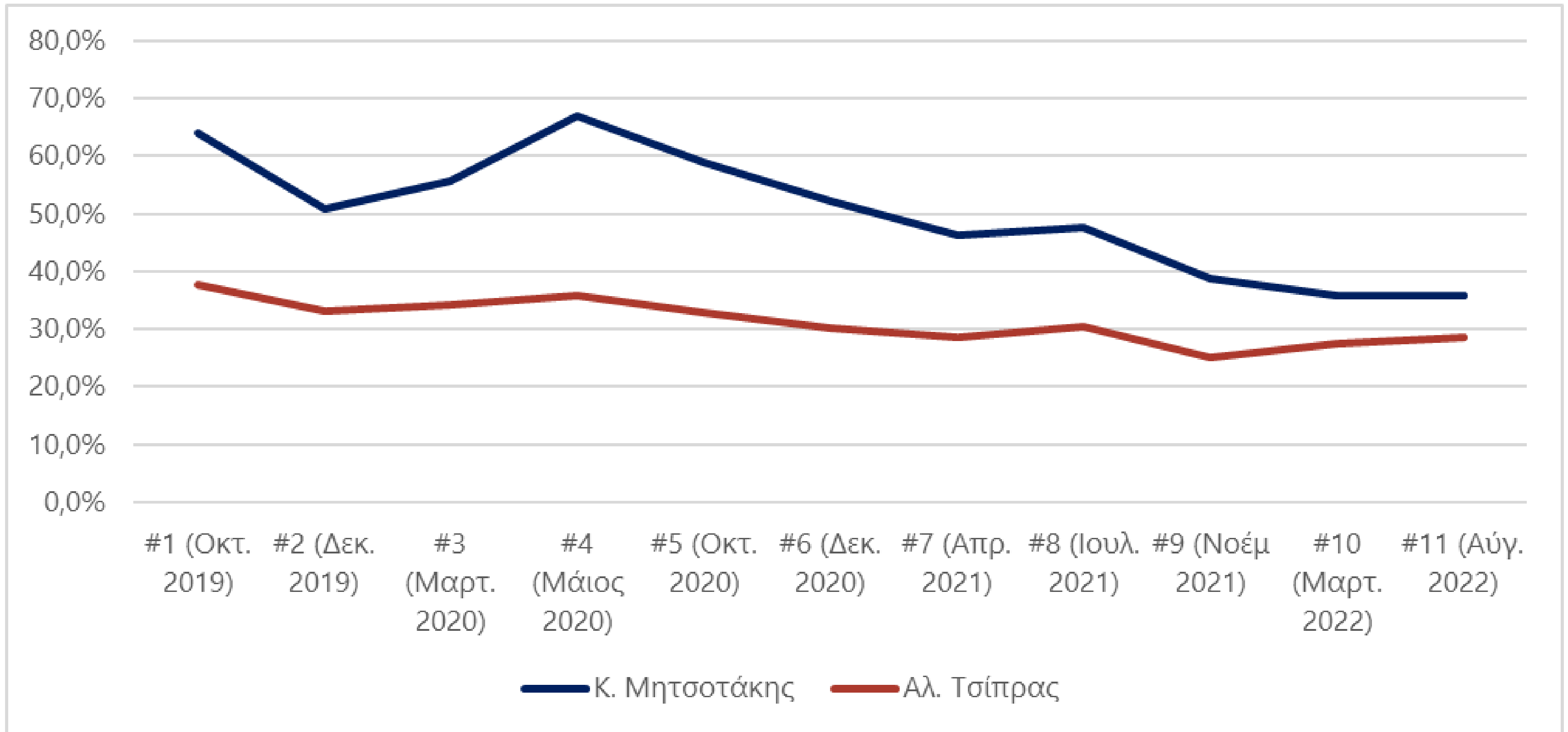


# ΔΗΜΟΤΙΚΟΤΗΤΕΣ ΠΟΛΙΤΙΚΩΝ ΑΡΧΗΓΩΝ

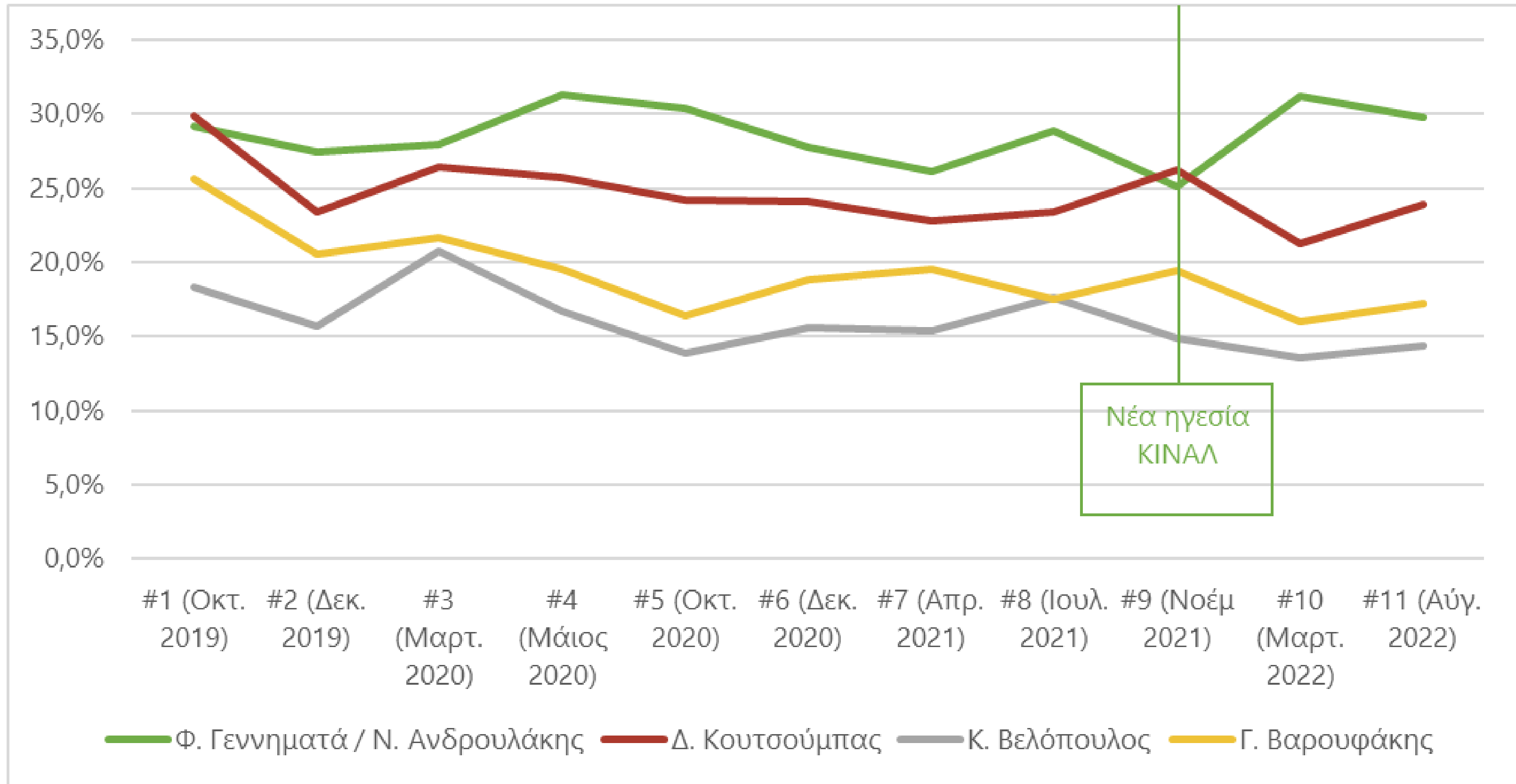
**Διάγραμμα 11 : Τι ποσοστό των πολιτών έχει θετική γνώμη για καθέναν από τους πολιτικούς αρχηγούς;**



Διάγραμμα 12: Διαχρονική εξέλιξη της δημοτικότητας κάθε πολιτικού αρχηγού (με βάση τις επιμέρους εκδόσεις των Εκλογικών Τάσεων) – Κ. Μητσοτάκης, Αλ. Τσίπρας



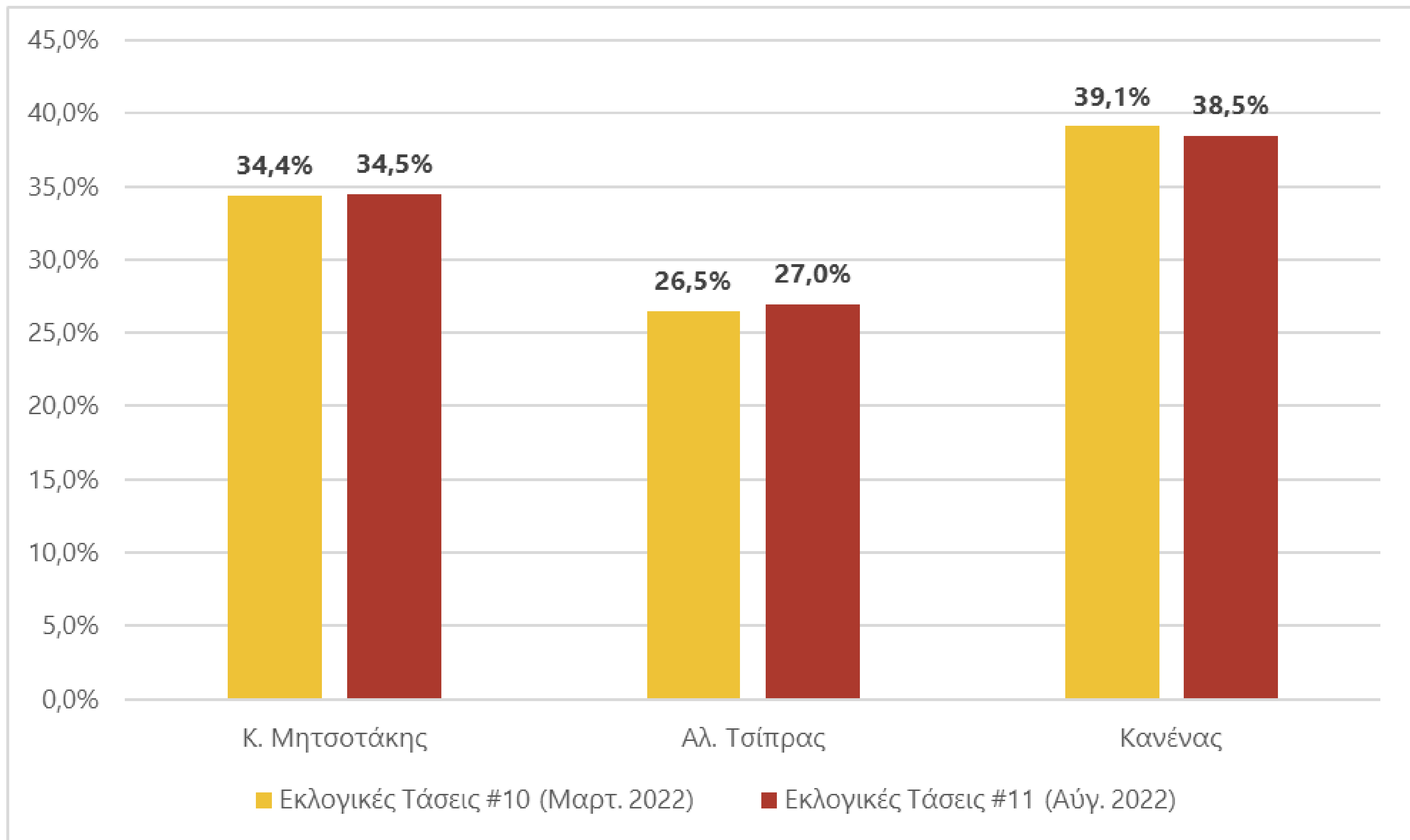
**Διάγραμμα 13: Διαχρονική εξέλιξη της δημοτικότητας κάθε πολιτικού αρχηγού (με βάση τις επιμέρους εκδόσεις των Εκλογικών Τάσεων) - Φ. Γεννηματά/Ν. Ανδρουλάκης, Δ. Κουτσούμπας, Κ. Βελόπουλος, Γ. Βαρουφάκης**



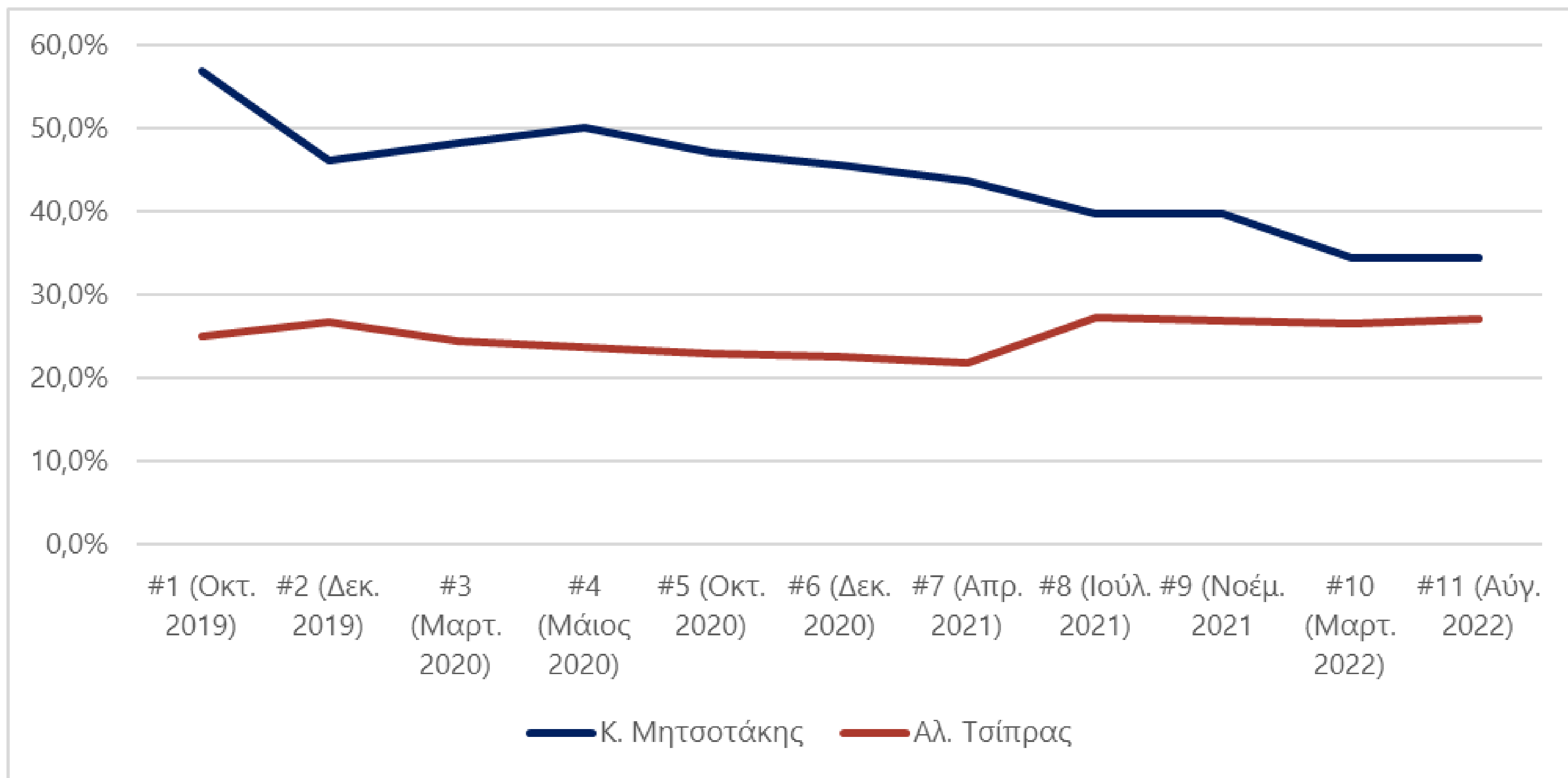


**ΚΑΤΑΛΛΗΛΟΤΕΡΟΣ ΠΡΩΘΥΠΟΥΡΓΟΣ**

Διάγραμμα 14 : Ποιον θεωρούν οι πολίτες καταλληλότερο ως πρωθυπουργό; [Καταλληλότερος π/θ]



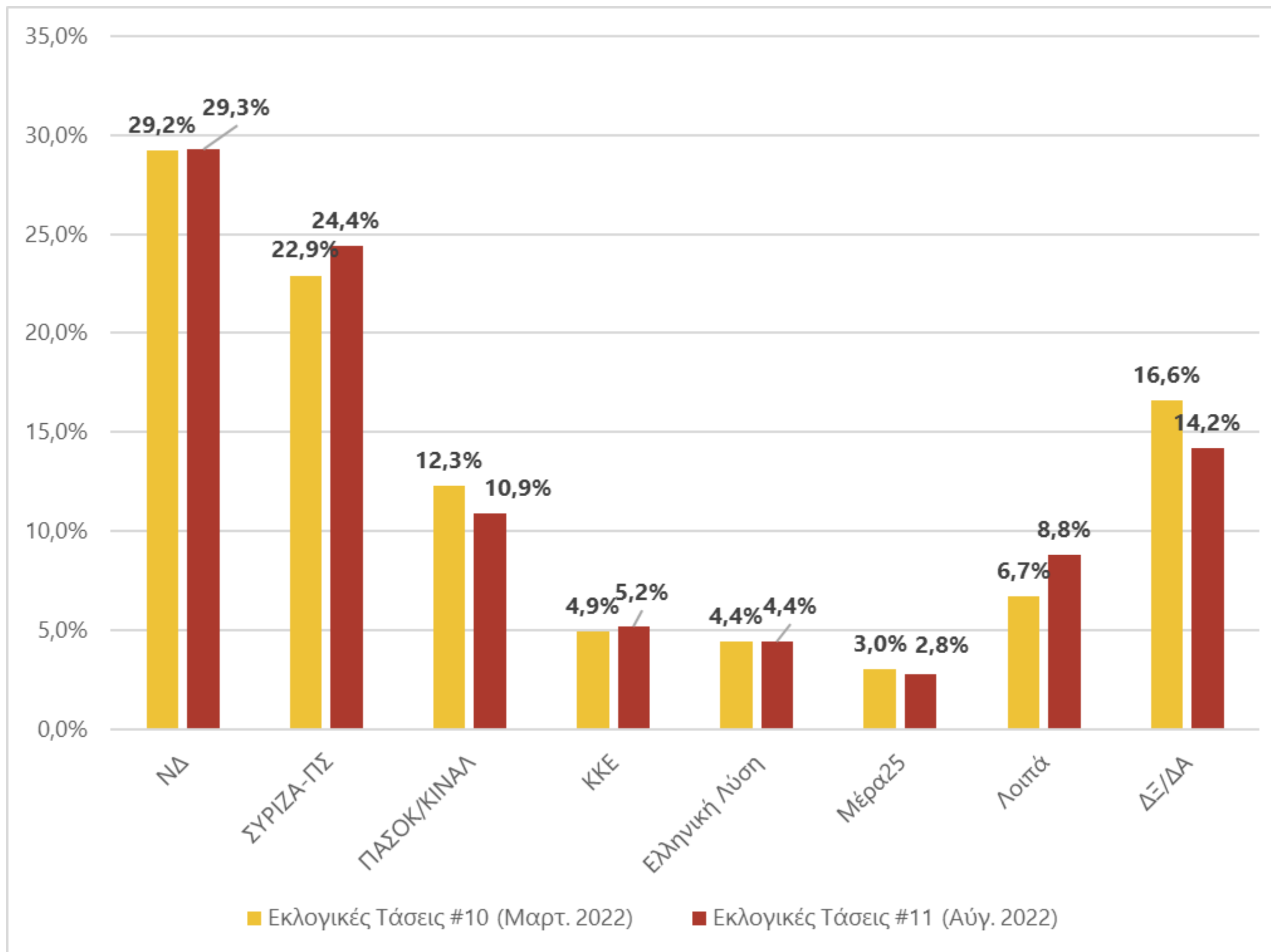
Διάγραμμα 15: Ποιον θεωρούν οι πολίτες καταλληλότερο πρωθυπουργό (διαχρονικά); [Καταλληλότερος π/θ διαχρονικά]



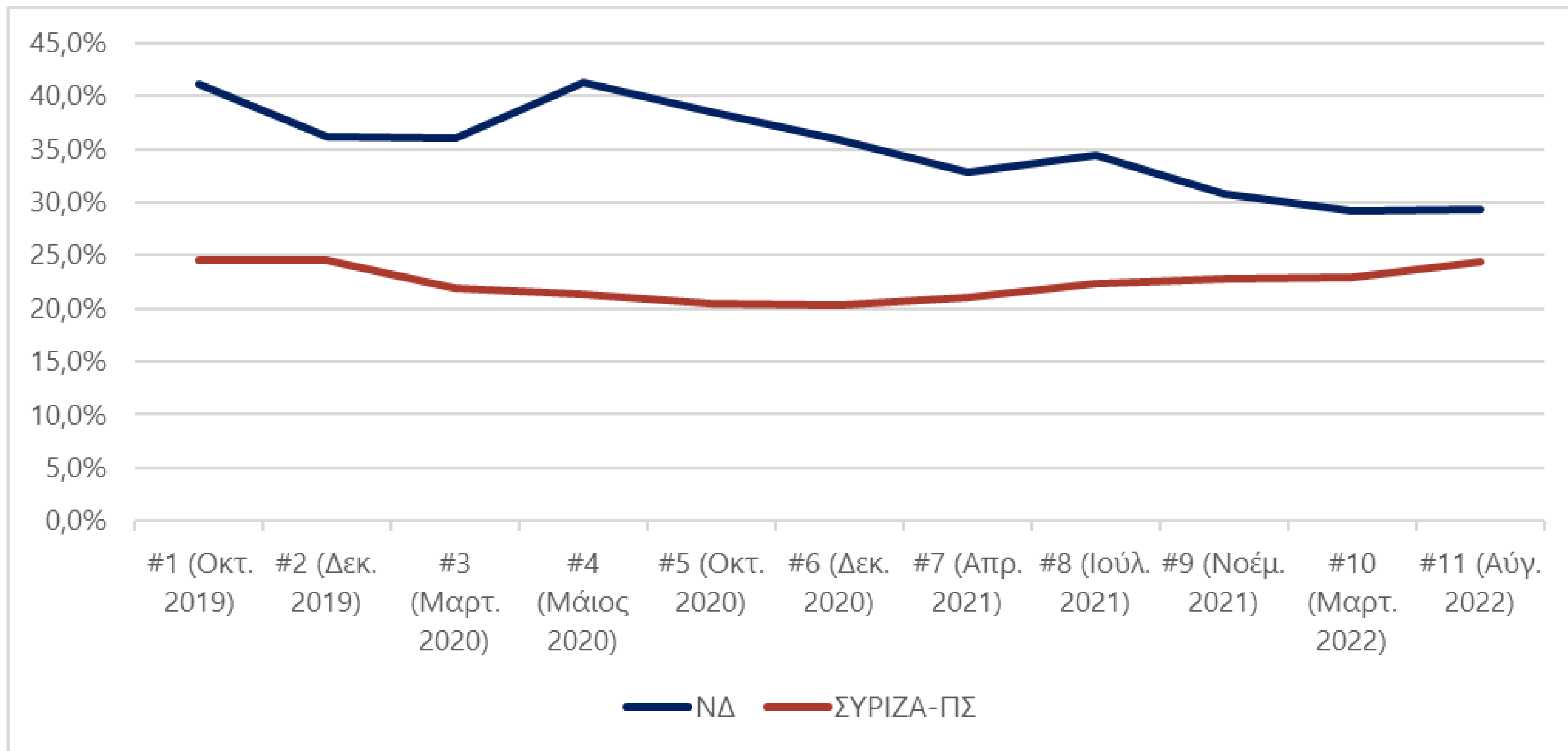
**ΠΡΟΘΕΣΗ ΨΗΦΟΥ**



Διάγραμμα 16 : Ποιο κόμμα θα ψήφιζαν οι πολίτες αν γίνονταν αύριο εκλογές; (Πρόθεση ψήφου)

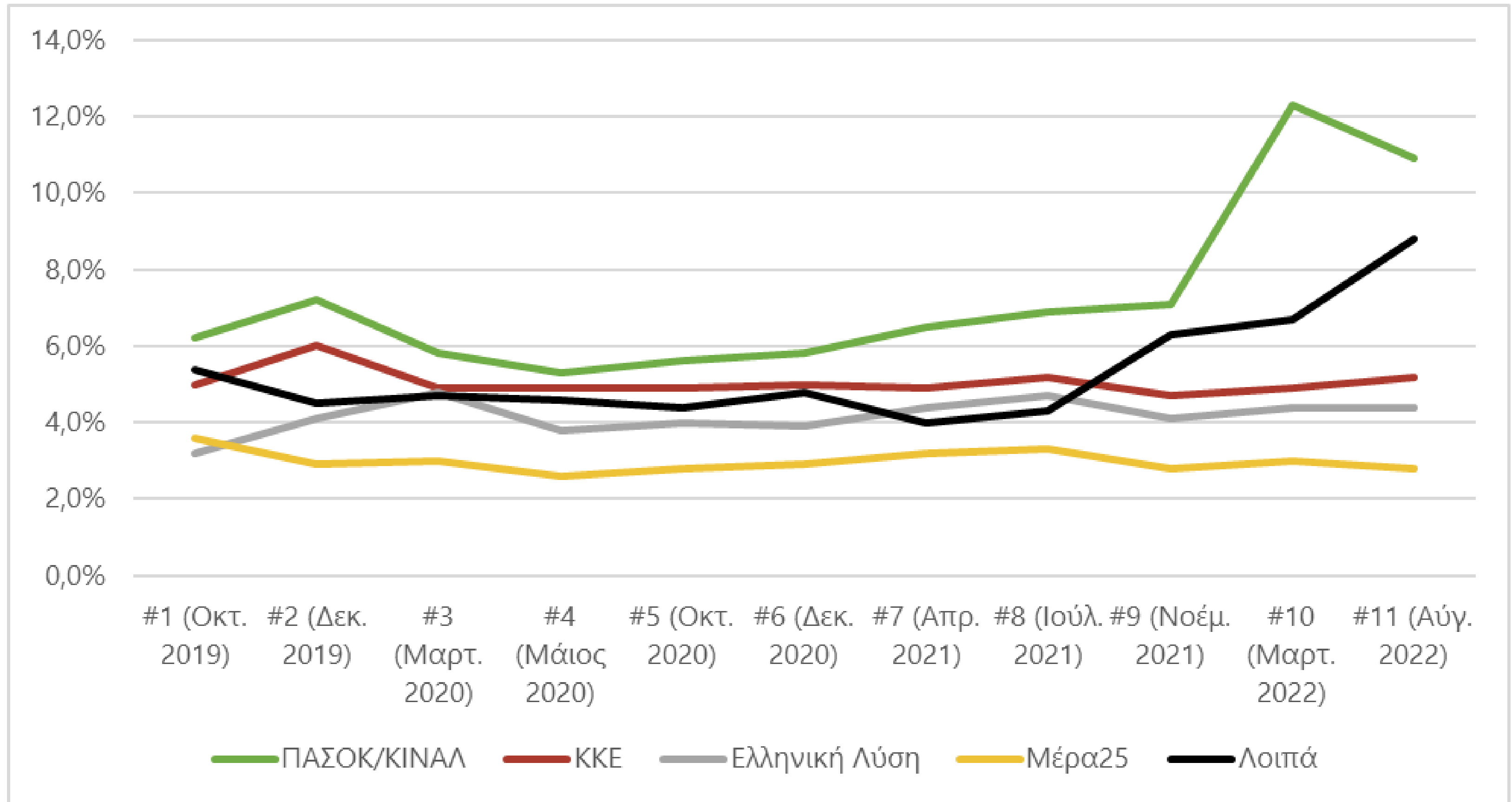


Διάγραμμα 17 : Πρόθεση ψήφου διαχρονικά (ανάλογα με τις εκδόσεις των Εκλογικών Τάσεων) - ΝΔ, ΣΥΡΙΖΑ



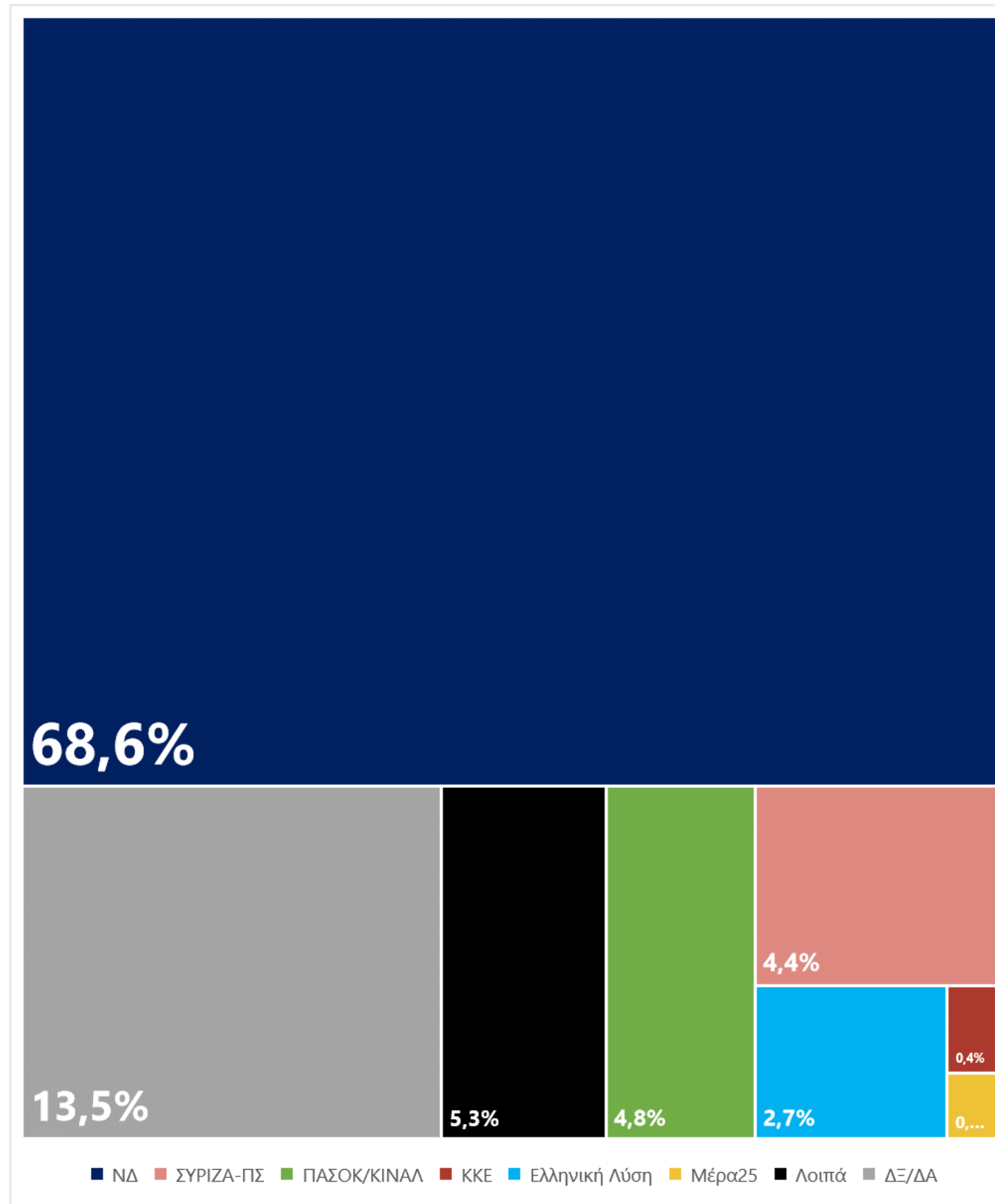


Διάγραμμα 18 : Πρόθεση ψήφου διαχρονικά (ανάλογα με τις εκδόσεις των Εκλογικών Τάσεων) - ΚΙΝΑΛ, ΚΚΕ, Ελληνική Λύση, Μέρα25

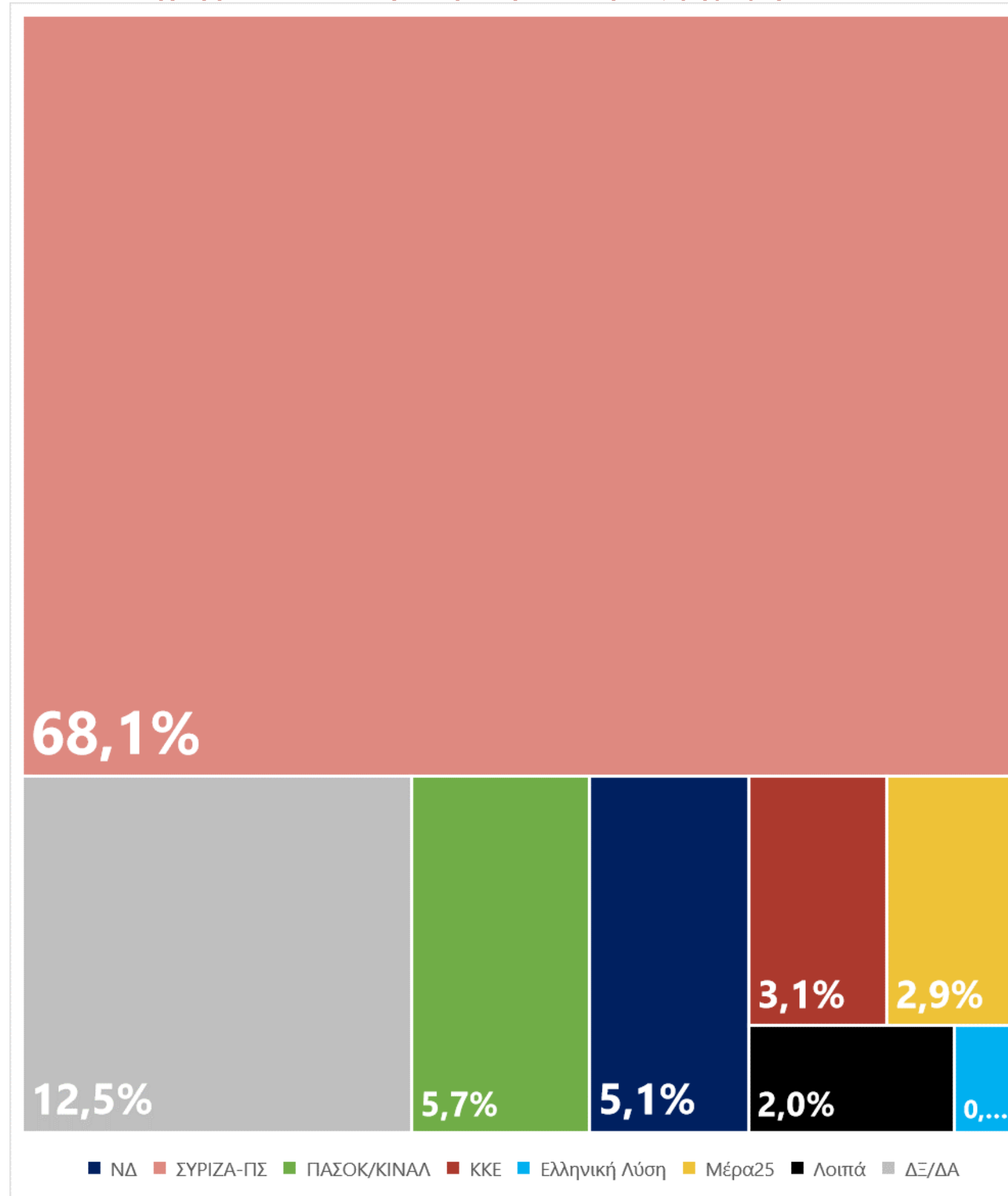


# ΣΥΣΠΕΙΡΩΣΕΙΣ - ΜΕΤΑΚΙΝΗΣΕΙΣ

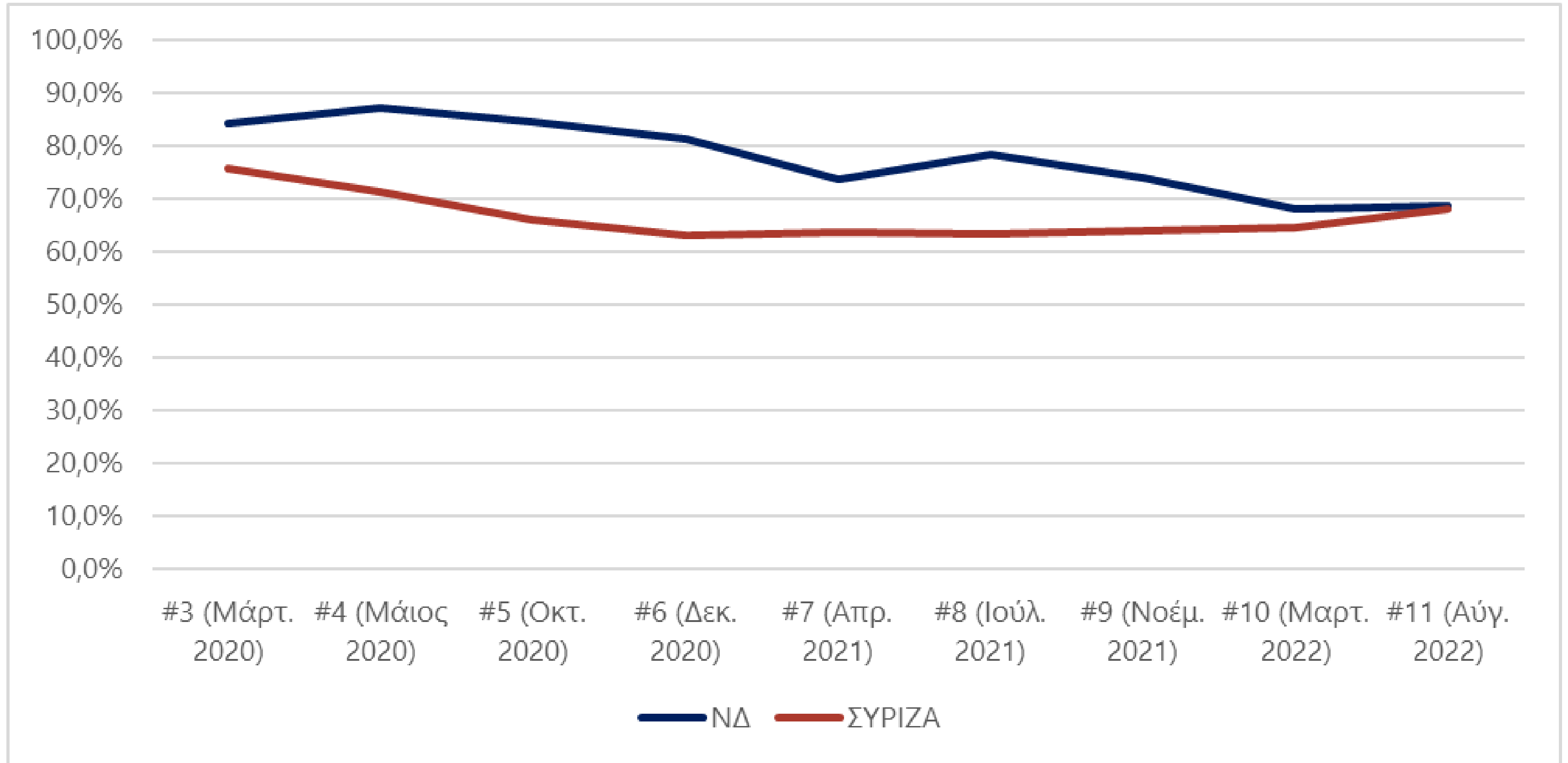
Διάγραμμα 19 : Συσπείρωση και μετακινήσεις ψηφοφόρων ΝΔ



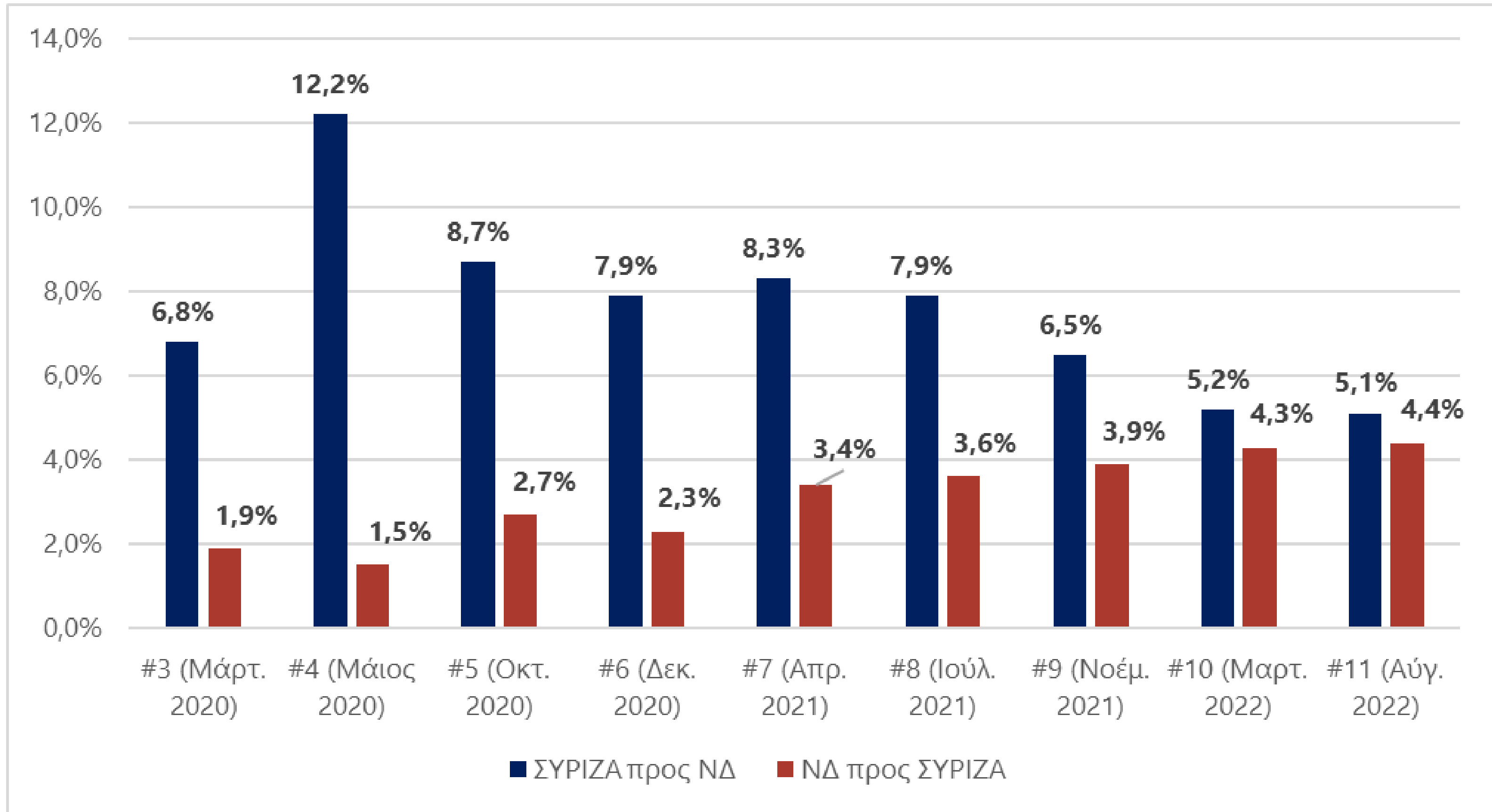
Διάγραμμα 20 : Συσπείρωση και μετακινήσεις ψηφοφόρων ΣΥΡΙΖΑ



Διάγραμμα 21: Συσπειρώσεις ΝΔ & ΣΥΡΙΖΑ-ΠΣ (Διαχρονικά)

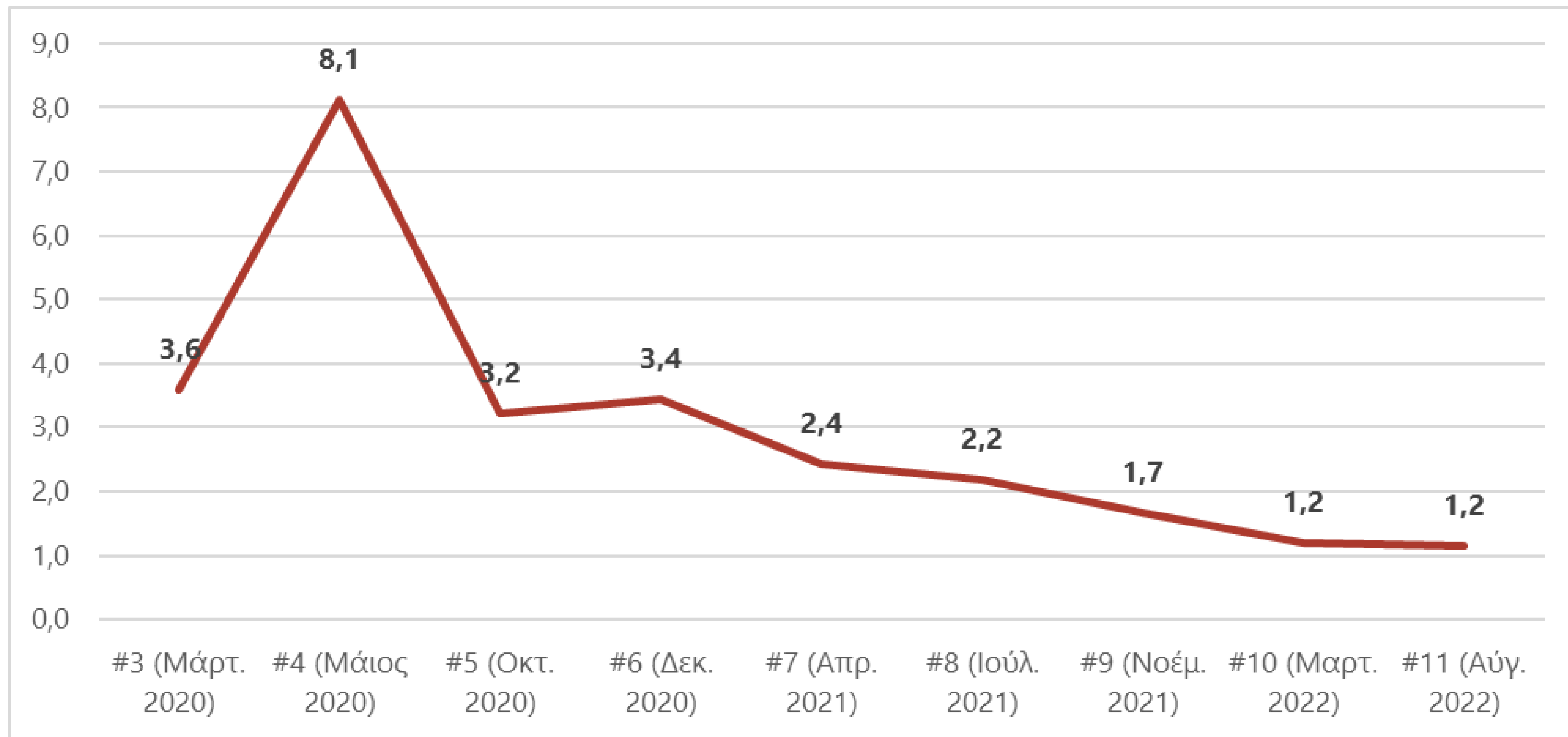


Διάγραμμα 22: Απευθείας μετακινήσεις μεταξύ ΝΔ & ΣΥΡΙΖΑ-ΠΣ (Διαχρονικά)



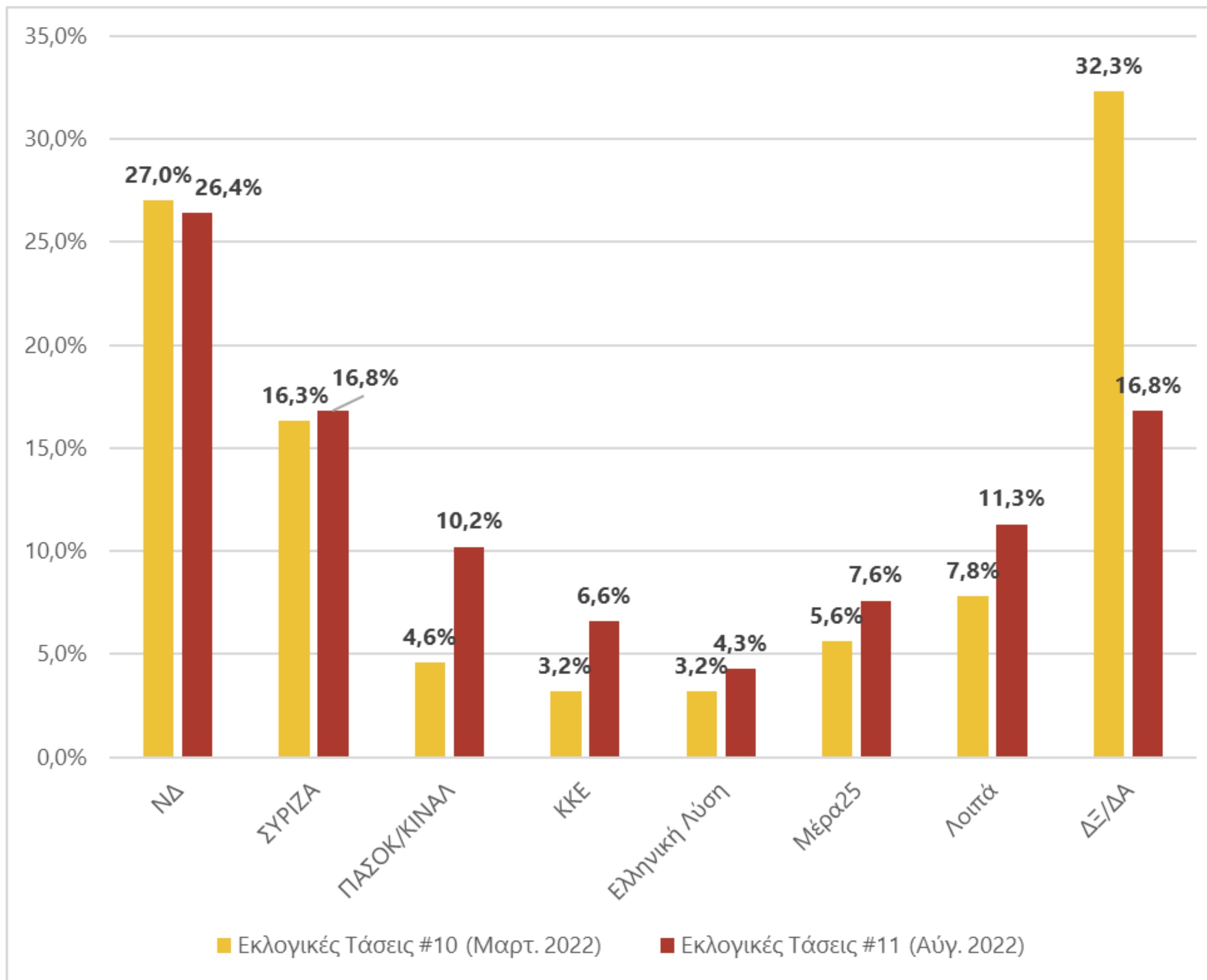


Διάγραμμα 23: Πόσους ψηφοφόρους χάνει ο ΣΥΡΙΖΑ προς την ΝΔ για κάθε έναν ψηφοφόρο που κερδίζει από αυτή; [Αναλογία απευθείας μετακινήσεων (ΣΥΡΙΖΑ προς ΝΔ)/(ΝΔ προς ΣΥΡΙΖΑ)]



**"ΓΚΡΙΖΑ ΖΩΝΗ" ΑΔΙΕΥΚΡΙΝΙΣΤΗΣ ΨΗΦΟΥ**

Διάγραμμα 24 : Τι ψήφισαν τον Ιούλιο του 2019 όσοι/-ες σήμερα ανήκουν στην "αδιευκρίνιστη ψήφο" (λευκό-άκυρο, αποχή, "Δεν ξέρω, δεν απαντώ");





**Ολόκληρη η ανάλυση στο [www.poulantzas.gr](http://www.poulantzas.gr)**