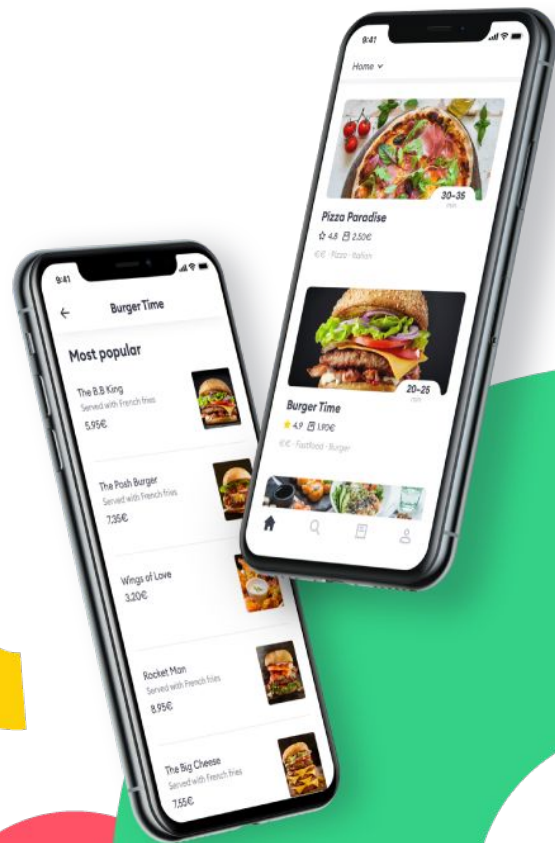



Bolt Food

Školící prezentace
pro partnerské kuréry



Obsah

- **Co je Bolt Food?**
- **Co potřebujete pro Bolt Food?**
- **Příjem objednávek a doručování**
 - Objednávky obsahující alkohol
 - Hotovostní objednávky
 - Spojené objednávky
 - Požadavky
 - Problémy s objednávkou?
- **Bolt Courier - Hlavní menu**
- **Komunikace se zákazníkem**
- **Výdělky a daně**
- **Výbava kurýra**
- **Tipy**
- **Hygiena a zdraví**
- **Telegram kanál**



Co je Bolt Food?

- Platforma, přes kterou si můžete objednat jídlo až k vám domů a partnerští kurýři mohou doručováním získat zajímavé výdělky
- Dostupná v několika evropských zemích včetně ČR



**Co potřebujete
pro Bolt Food?**

Požadavky

- Mobilní telefon s připojením na internet
- Dopravní prostředek - auto, motorku, kolo, elektrickou koloběžku, pěšky
- Živnostenské oprávnění* nebo spolupráce s některou z partnerských flotil**
 - *Silniční motorová doprava - nákladní provozovaná vozidly nebo jízdními soupravami o největší povolené hmotnosti nepřesahující 3,5 tuny, jsou-li určeny k přepravě zvířat nebo věcí
 - *K dostání na živnostenském úřadě
 - **V případě spolupráce s flotilou není živnostenské oprávnění zapotřebí
- Registrace jako identifikovaná osoba

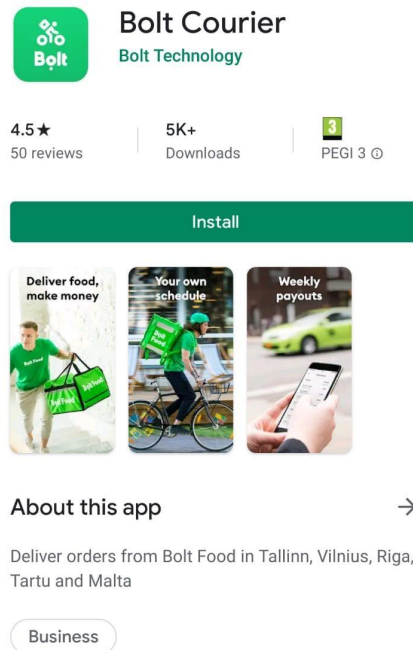


Příjem objednávek a jejich doručování

Stáhněte si aplikaci

- Stáhněte si aplikaci Bolt Courier.
- Verzi pro **Android** i **iOS** stáhnete jednoduše ve vašem obchodě s aplikacemi

Android



Bolt Courier
Bolt Technology

4.5★
50 reviews

5K+
Downloads

3
PEGI 3

Install

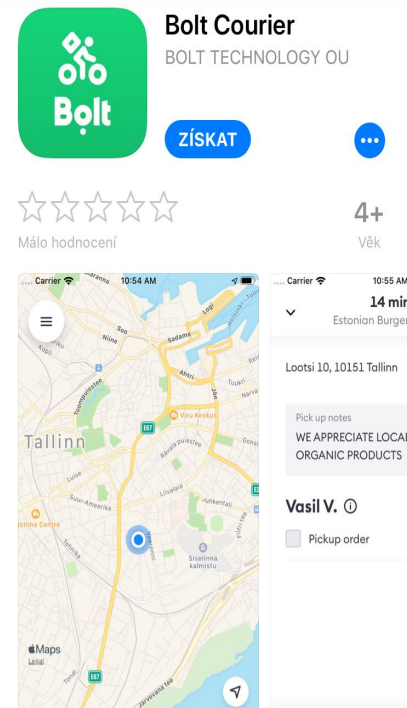
Deliver food, make money
Your own schedule
Weekly payouts

About this app →

Deliver orders from Bolt Food in Tallinn, Vilnius, Riga, Tartu and Malta

Business

iOS



Bolt Courier
BOLT TECHNOLOGY OU

ZÍSKAT

4.5★
Málo hodnocení

4+
Věk

Carrier 10:54 AM

Carrier 10:55 AM

14 míř
Estonian Burger

Lootsi 10, 10151 Tallinn


Pick up notes
WE APPRECIATE LOCAL ORGANIC PRODUCTS

Vasil V. ⓘ
Pickup order

Krok 1

Přihlašte se

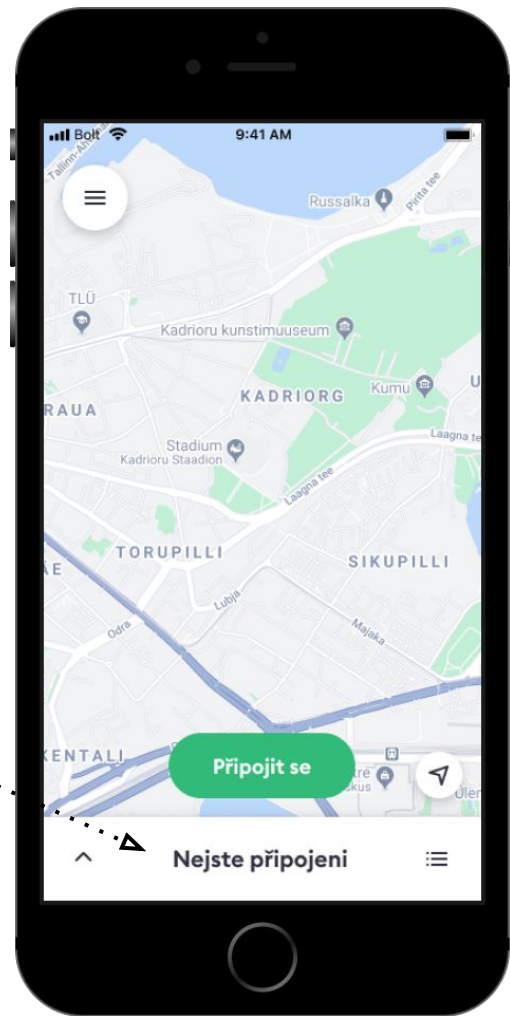
- Zadejte vaše telefonní číslo, které jste použili při registraci
- Obratem vám přijde SMS zpráva s heslem
- **Profil bude plně funkční do 24 hodin od odeslání registrace, zatím si projděte tuto školící prezentaci**



Krok 1.2

Nejste připojeni

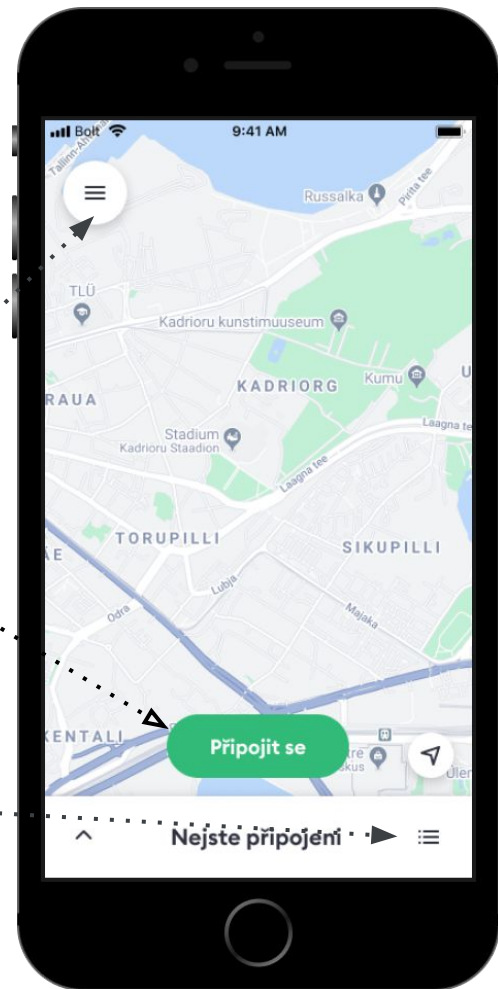
- V tomto režimu nemůžete přijímat žádné objednávky



Krok 2

Připojte se!

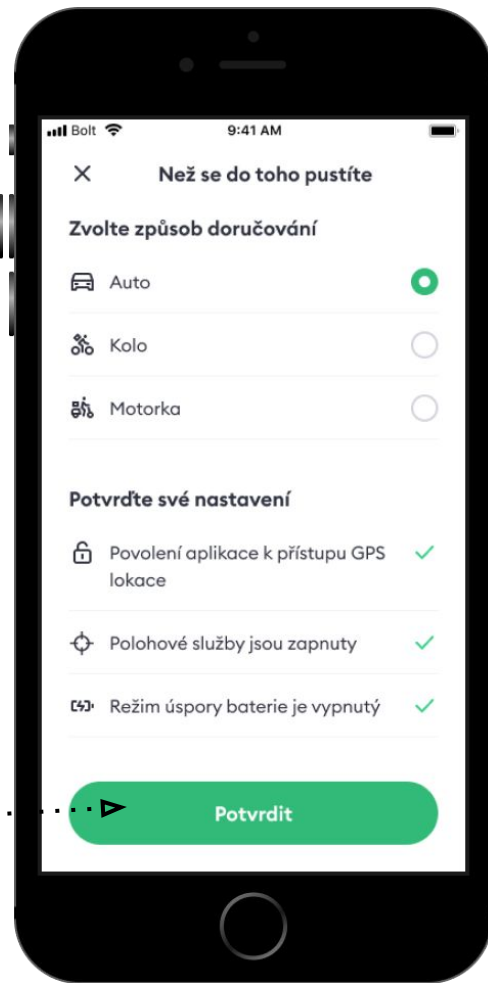
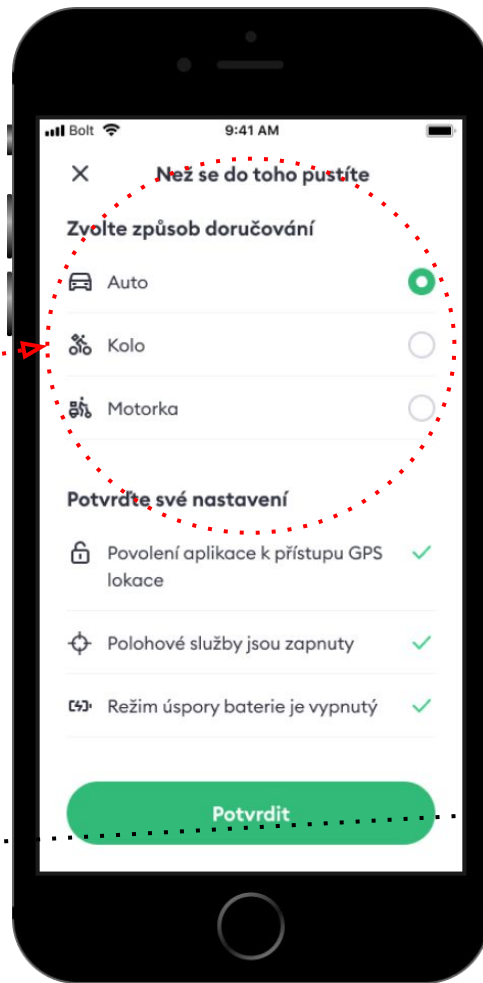
- Jste připraveni na příjem objednávek?
- Skvělé! Klikněte na tlačítko **Připojit se**
- Stlačením ikony tří čar v levém horním rohu sa dostanete do hlavního menu
- Stlačením ikony tří čar v pravém dolním rohu sa dostanete k možnosti se odpojit



Krok 3

Zvolte způsob doručování

- Vyberte si způsob dopravy
- Projděte si kontrolní seznam
 - Povolení aplikace k přístupu GPS lokace
 - Polohové služby jsou zapnuty
 - Vypnutý režim úspory baterie
- Stiskněte **Potvrdit**



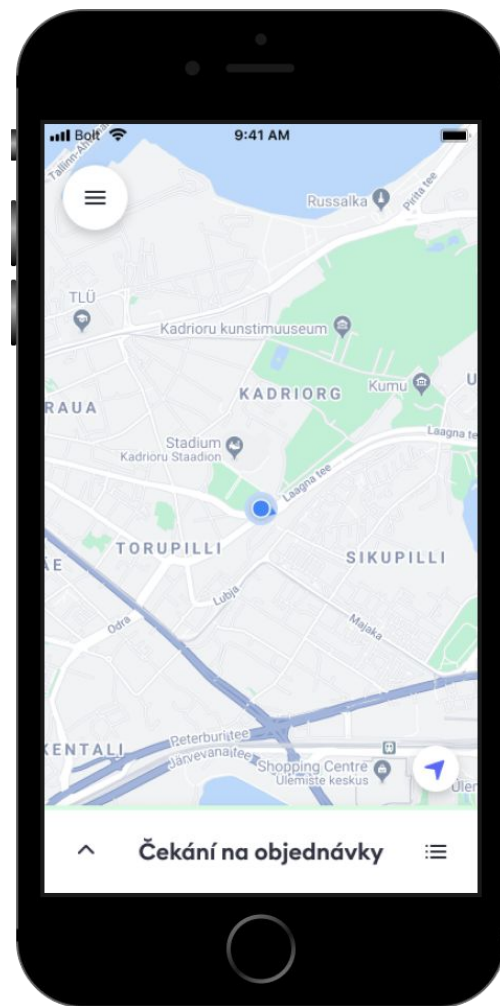
Krok 3.1

Čekání na objednávky

Pokud čekáte na objednávky, doporučujeme:

- **NE**zamykat váš telefon
- **NE**přesouvat aplikaci do pozadí
- **NE**dávat si telefon do kapsy

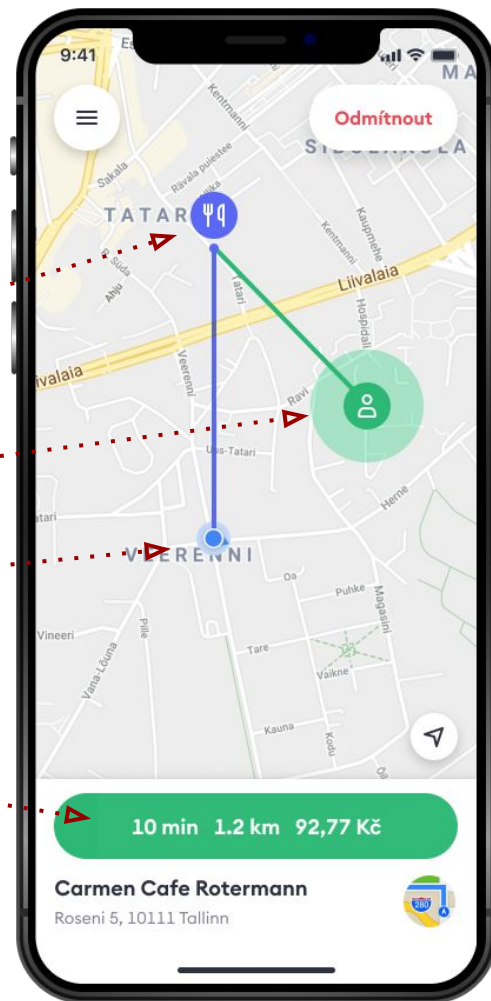
Doporučujeme pohybovat se v zónách s vysokou koncentrací restaurací na platformě Bolt Food



Krok 3.2

Přijetí objednávky

- **Kontrola informací:**
 - Poloha restaurace
 - Poloha zákazníka
 - Vaše poloha
 - Odhadovaná doba doručení, vzdálenost a výtěžek za objednávku



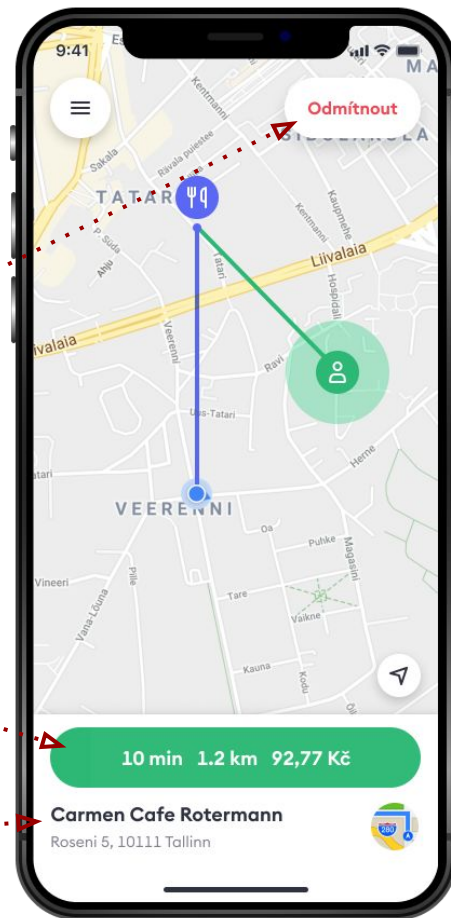
Krok 3.3

Nová objednávka

Máte na výběr

- Pro odmítnutí klikněte na **Odmítnout**
- Pro přijetí klikněte na **odhadovanou dobu doručení, vzdálenost a výdělek za objednávku**

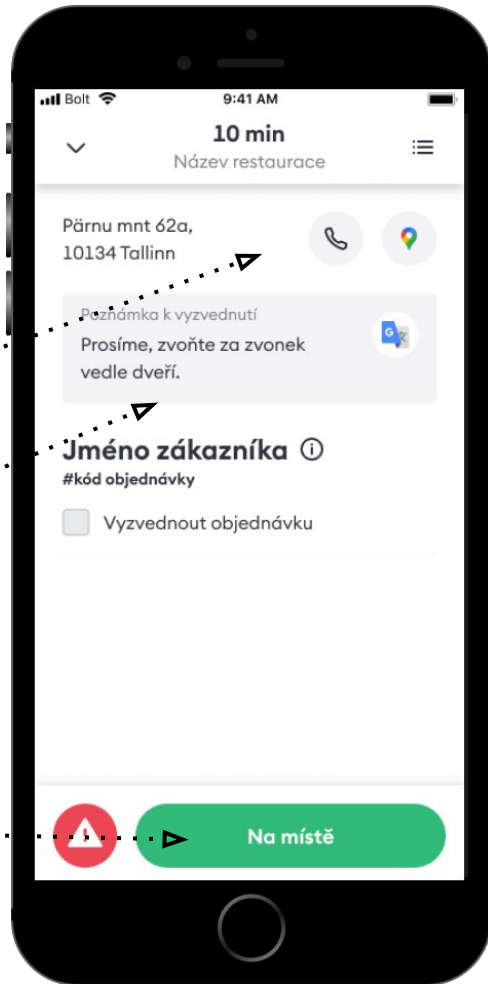
Vidíte zde také název a adresu restaurace



Krok 4

Příchod do restaurace

- Po přijetí objednávky uvidíte adresu restaurace a tlačítko **Zavolat** pro případ nejasností
- Řiďte se poznámkami pro vyzvednutí od restaurace
- Po příchodu do restaurace klikněte na tlačítko **Na místě**

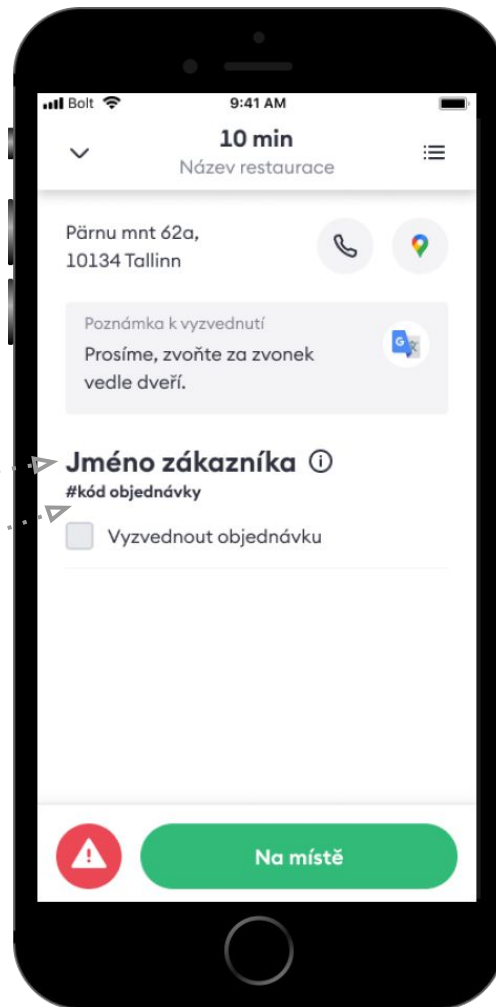


Krok 5

Příchod do restaurace

Řekněte zaměstnanci restaurace:

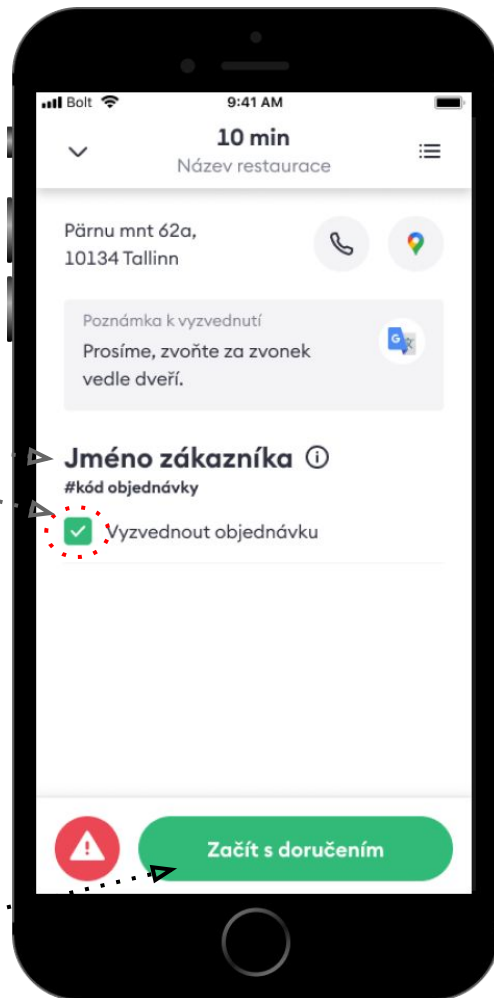
- Jsem z **Bolt Food**
- **Jméno zákazníka**
- **Kód objednávky**



Krok 5.1

Začátek donášky

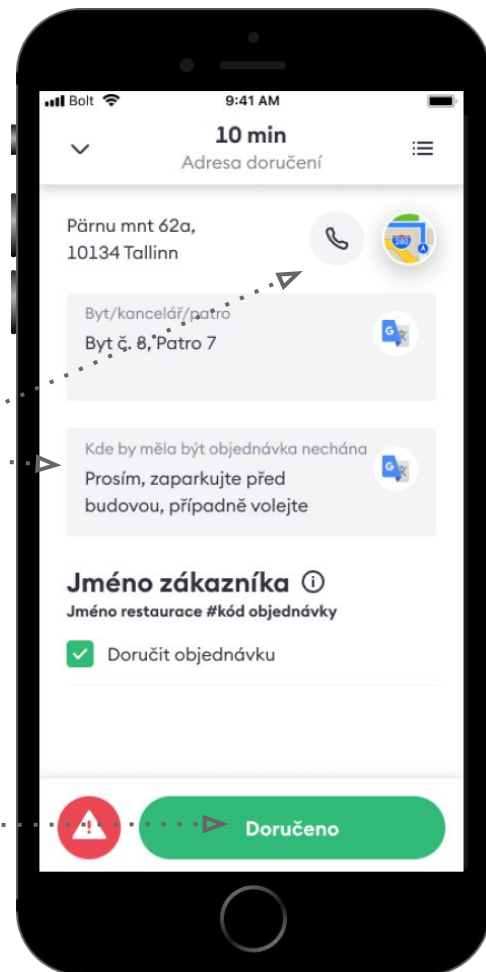
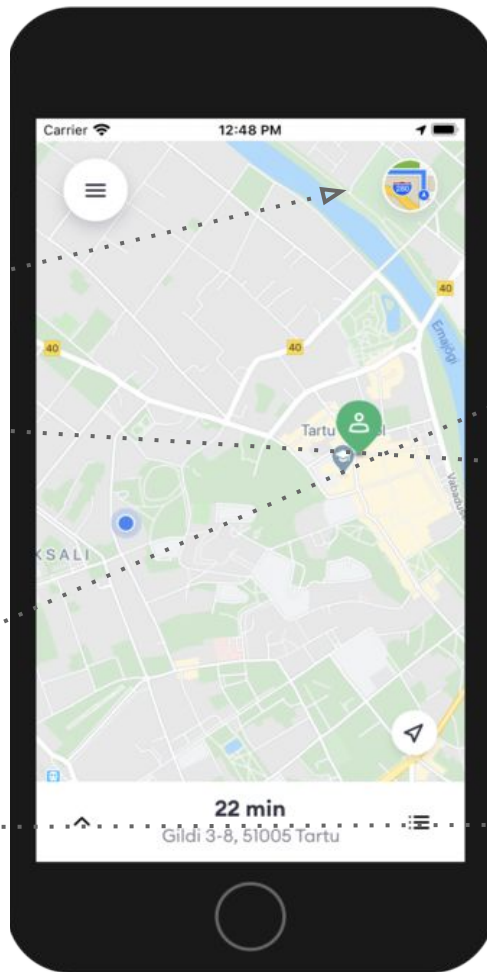
- Zkontrolujte objednávku:
 - Zkontrolujte jméno
 - Zaškrtněte okénko, že jste objednávku vyzvedli
- Vložte jídlo do boxu tak, aby se nepoškodilo
- Oddělte teplé jídlo od studeného a nápojů
- **Pro zachování teplotního řetězce vždy používejte Bolt Food či jinou tašku s termoizolačními vlastnostmi!**
- Objednávku vyndejte z tašky až před zákazníkem
- Klikněte **Začít s doručením**



Krok 6

Dovoz k zákazníkovi

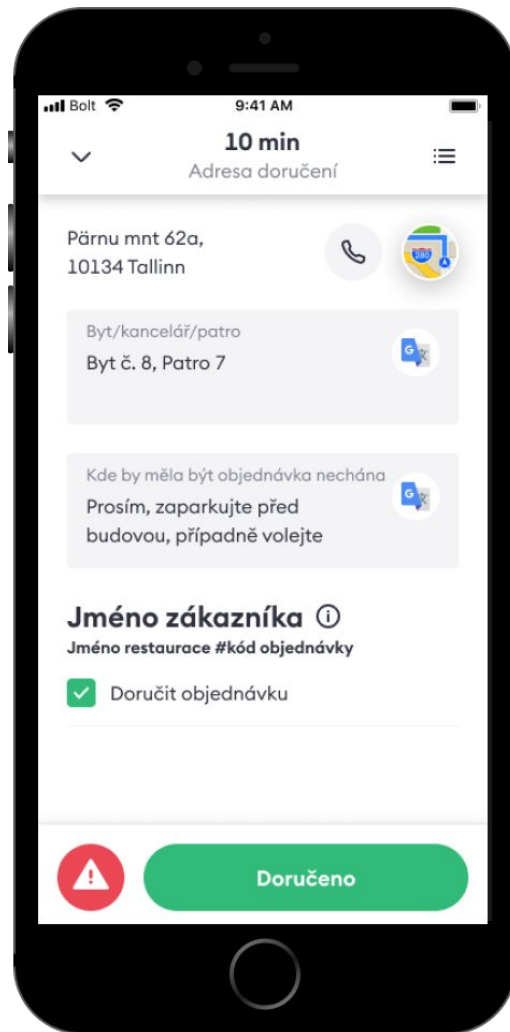
- Použijte Google Maps / Waze
- Řiďte se poznámkami od zákazníka
- V případě, že máte problém najít zákazníka, zavolejte mu skrze tlačítko **Zavolat**
- Po doručení objednávky zákazníkovi klikněte na tlačítko **Doručeno**



Krok 6.1

Doručení zákazníkovi

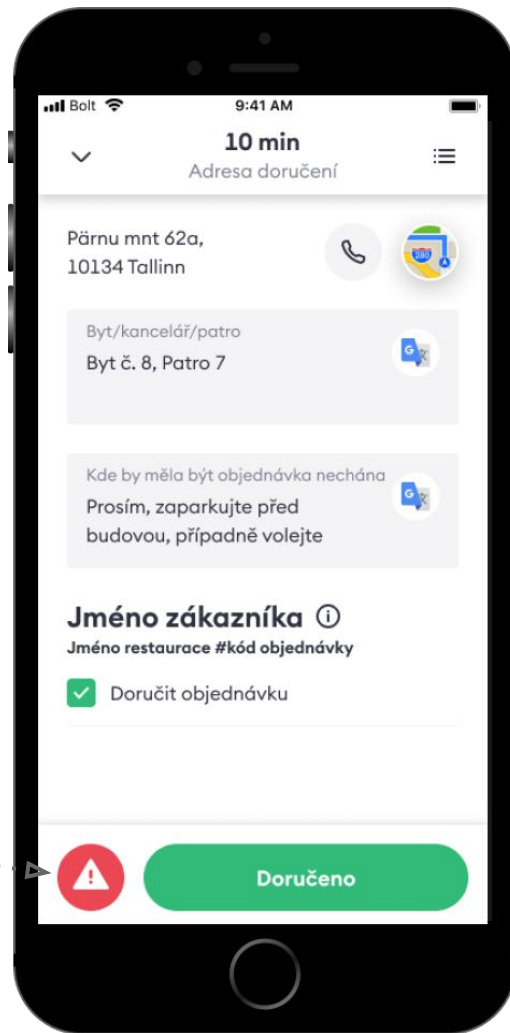
- **Pokud zákazník nepřijde:**
 - Zavolejte zákazníkovi 3x během 5 minut
 - Pokud zákazník i nadále nereaguje, postupujte následovně:
 1. **Vyfoťte objednávku** s viditelným číslem bytu/domu a ujistěte se, že fotografie zachycuje objednávku a **číslo bytu zákazníka nebo jakékoliv jiné viditelné označení**.
 2. Pořídte **snímek obrazovky hovorů** uskutečněných zákazníkovi
 3. **Zašlete fotografii** objednávky a snímek obrazovky hovorů na cz-food@bolt.eu (zákaznickou podporu) se zprávou, že zákazník nereaguje
 - [Více informací zde](#)



Krok 6.2

Doručení zákazníkovi

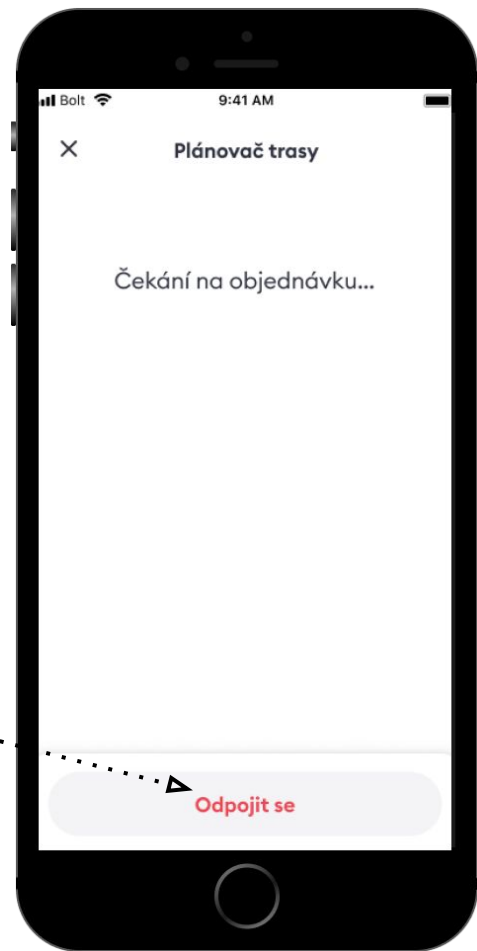
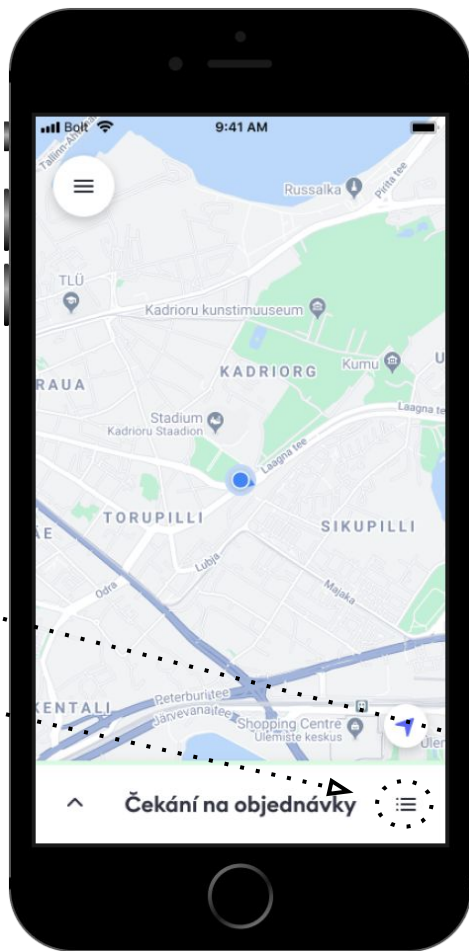
- **Nesprávná adresa?**
 - Doručte objednávku zákazníkovi i tak na novou adresu
 - Následně kontaktujte Zákaznickou podporu a my vám budeme delší trasu kompenzovat
 - Pokud je zákazník více než 500 m od vás, kontaktujte naši zákaznickou podporu hned přes červený trojúhelník a vyčkejte na další pokyny



Krok 7

Čas na pauzu

- Pokud jste unavený nebo si chcete dát menší pauzu, klikněte na **Menu** a zvolte **Odpojit se**



**Objednávky
obsahující alkohol**

Kdo si může objednat alkohol?

- Na základě zákonů České republiky si alkoholické výrobky může zakoupit pouze osoba starší 18 let.
- Kurýr má povinnost ověřit, zda není alkohol prodáván osobě mladší 18 let.



Doručení alkoholu

- Po příchodu do restaurace / obchodu zkontrolujte, zda je objednávka zákazníka označena písmenem „A”.
- Písmeno „A” označuje objednávku, která obsahuje alkohol a před odevzdáním zákazníkovi je nezbytné zkontrolovat minimální hranici 18 let.



Doručení alkoholu

- V případě, že si nejste jistí, zda objednávka obsahuje alkohol, neváhejte se zeptat obsluhy.
- Pokud si stále nejste na 100% jistí, tak se obraťte na zákaznickou podporu pomocí aplikace.



Předání objednávky s alkoholem

- Po příjezdu k zákazníkovi se podívejte do aplikace, zda není vyžadována kontrola věku (potvrzení kontroly věku bude aplikací vyžadováno před odkliknutím doručené objednávky).
- Pokud ano, požádejte zákazníka o předložení dokladu totožnosti a ověřte, zda je starší 18 let.
- Po kontrole dokladu totožnosti v aplikaci potvrďte kontrolu věku a předání objednávky.



Neplatné doklady

- Studentský průkaz, ISIC, rodný list, ostatní doklady nevydané úřady
- Expirované doklady
- Papírové kopie dokladů totožnosti



Co když zákazníkovi nebylo 18 let?

- Objednávka se zákazníkovi nesmí předat pokud není možné ověřit jeho věk.
- Pokud zákazník odmítne / nemůže předložit žádný platný doklad totožnost, kontaktujte zákaznickou podporu a požádejte je o další pokyny.



Hotovostní objednávky

Proč hotovost?

- Přijímání hotovostních plateb od zákazníků znamená, že **své výděvky dostanete okamžitě** a můžete je okamžitě použít. Případnou hotovost navíc lze odevzdat v restauraci při příštím vyzvednutí.
- [Prosíme, projděte si školící prezentaci na hotovostní platby ZDE](#)

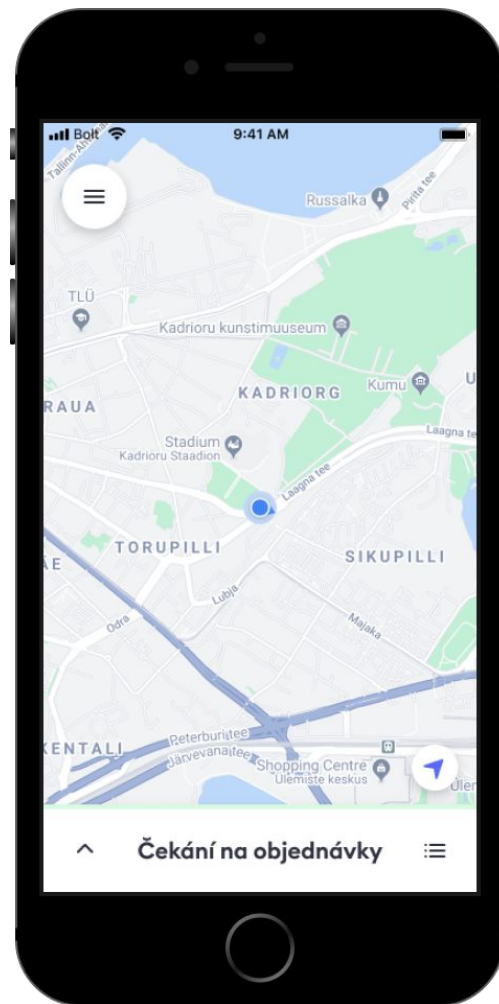


Spojené objednávky

Spojené objednávky

Více možností

- Standardní objednávka
 - 1 restaurace, 1 zákazník
- Spojená objednávka
 - 1 restaurace, 2 zákazníci
 - 2 restaurace, 2 zákazníci

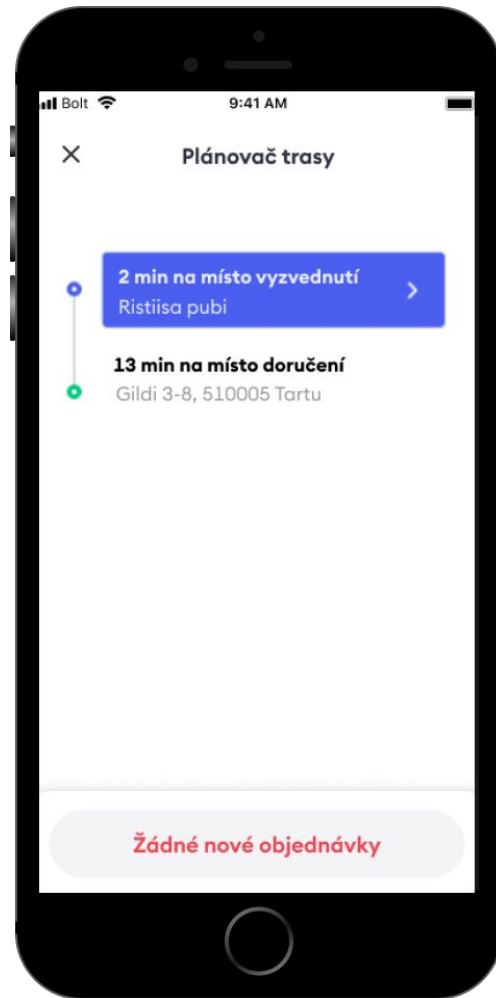


Spojené objednávky

Standardní objednávka

- 1 restaurace, 1 zákazník
- Scénář
 - Vyzvednete jednu objednávku a doručíte ji jednomu zákazníkovi

Doporučujeme následujte **Plánovač trasy** v aplikaci!

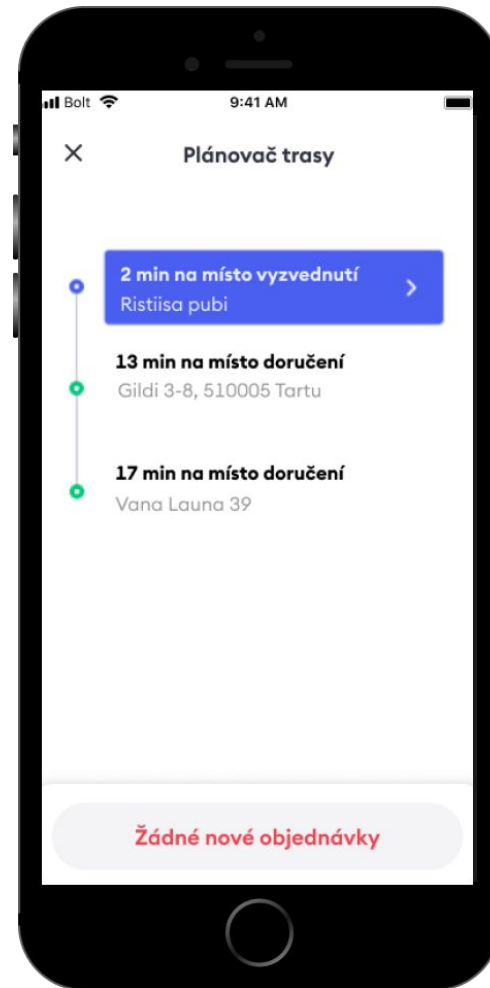


Spojené objednávky

Spojená objednávka

- 1 restaurace, 2 zákazníci
- Scénář:
 - Vyzvednete 2 objednávky v 1 restauraci a doručíte je ke 2 zákazníkům na blízkých adresách

Doporučujeme následujte **Plánovač trasy** v aplikaci!

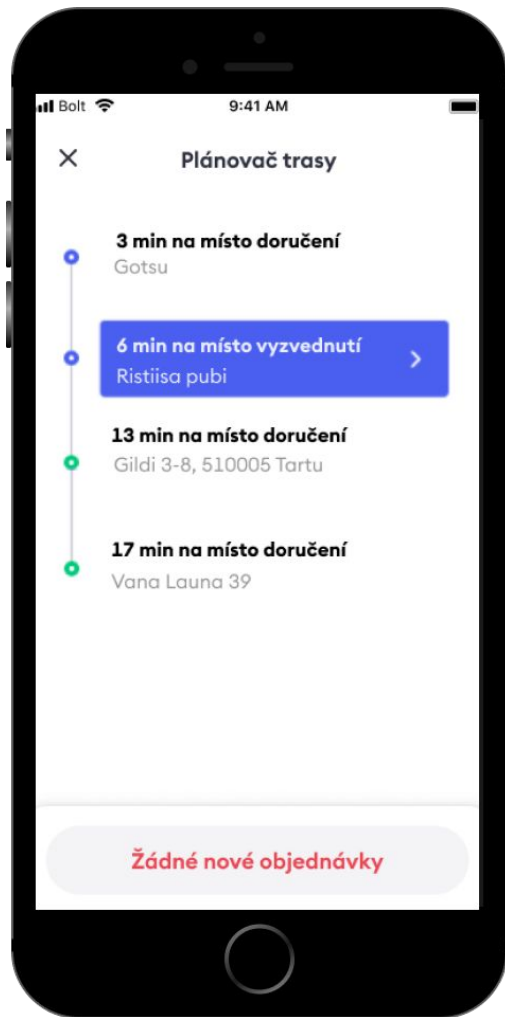


Spojené objednávky

Spojená objednávka

- 2 restaurace, 2 zákazníci
- Scenář:
 - Vyzvednete 2 objednávky ve 2 různých restauracích a doručíte je ke 2 zákazníkům na blízkých adresách

Doporučujeme následujte **Plánovač trasy** v aplikaci!



Spojené objednávky

Možné problémy

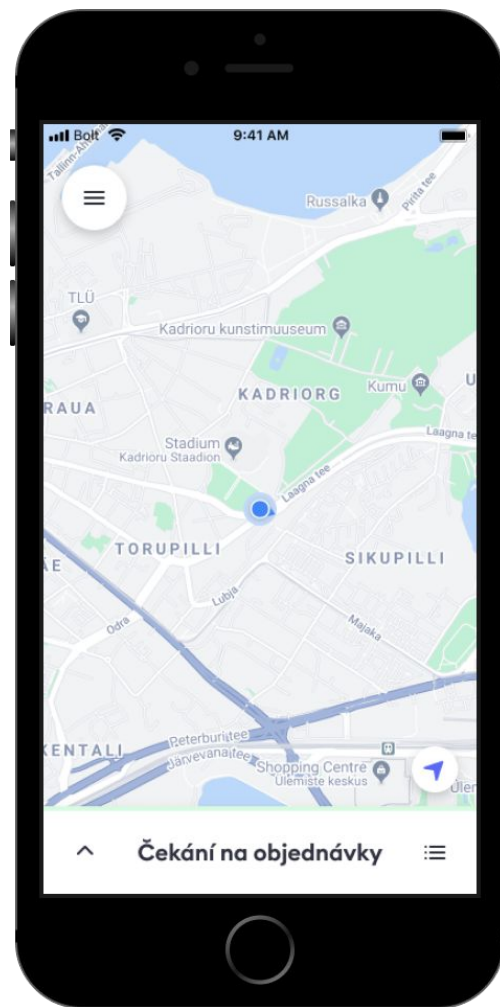
- **Kontaktujte prosím zákaznickou podporu pokud:**
 - Je první objednávka opožděná chybou restaurace
 - Máte technické problémy (vozidlo, telefon, atp.)
 - Nemáte místo v tašce (první nebo druhá objednávka je příliš velká a nemůžete je doručit)



Standardy

Standardy

- Nevolejte zákazníkům pokud je jasná cílová destinace
- Vyberte si správný typ dopravního prostředku
- Nikdy neklikejte na tlačítko **Na místě předtím**, než přijdete do restaurace
- Objednávky **musí** být doručované samostatně, bez přítomnosti dalších osob ve vozidle. Nesdílejte data z aplikace s třetími osobami z důvodu ochrany osobních údajů



Problémy s vaší objednávkou?

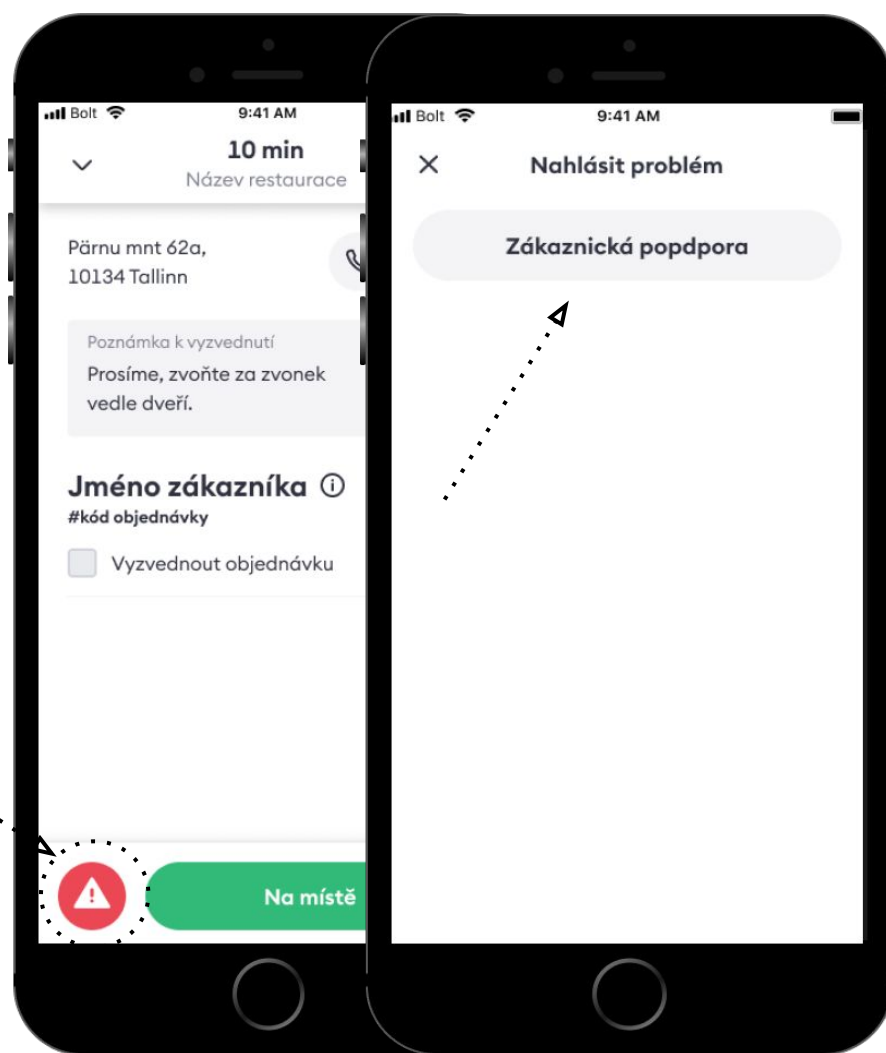
Podpora

Během objednávky

- Pokud jste přijali objednávku a vyskytly se **problémy, které vám brání v doručení**, požádejte podporu o zavolání

Příklady problémů:

- Zasekla se aplikace
- Porouchalo se vám auto
- Poškodilo se jídlo

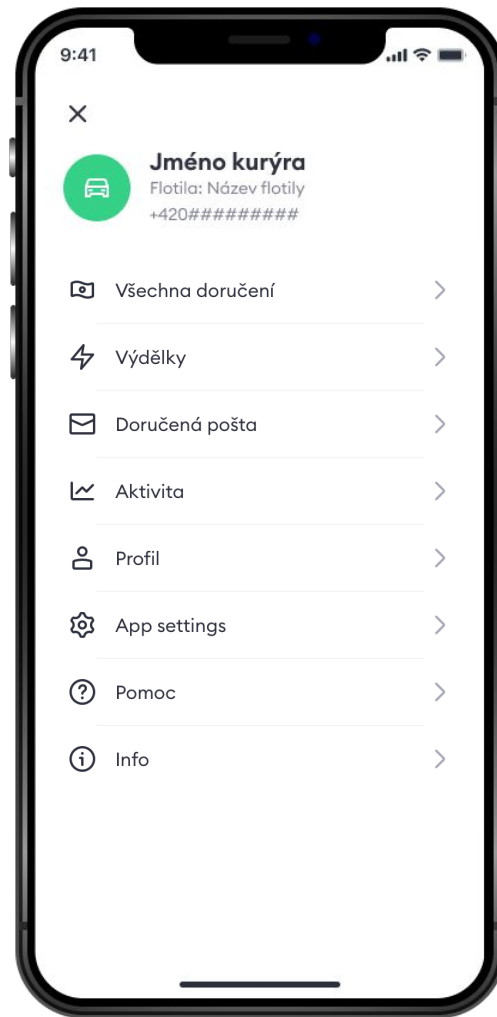


Bolt Courier

Hlavní Menu

Hlavní menu

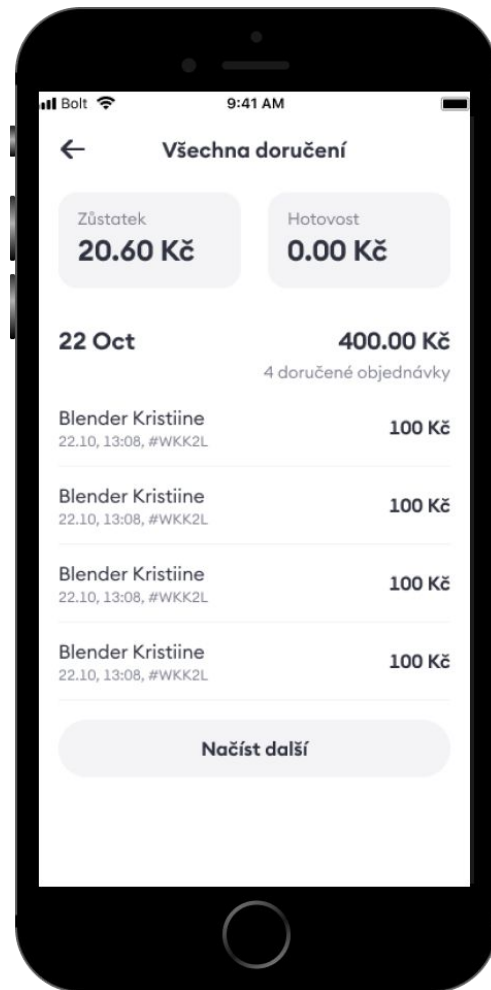
- Všechna doručení = všechny vaše objednávky
- Výdělky - Navýšení výdělků dle zón města v jednotlivé časy + příklady
- Doručená pošta - aktuální informace a novinky ohledně doručování
- Aktivita - statistiky vašeho kurýrského profilu
- Profil - slouží k odhlášení z aplikace
- Nastavení
 - Navigace - Waze/Google maps/*Apple maps*
 - Jazyk
 - Možnost aktivace většího náhledu objednávek
- Pomoc - kontakt na zákaznickou podporu
- Info - softwarové informace aplikace



Všechna doručení

Informace o objednávkách

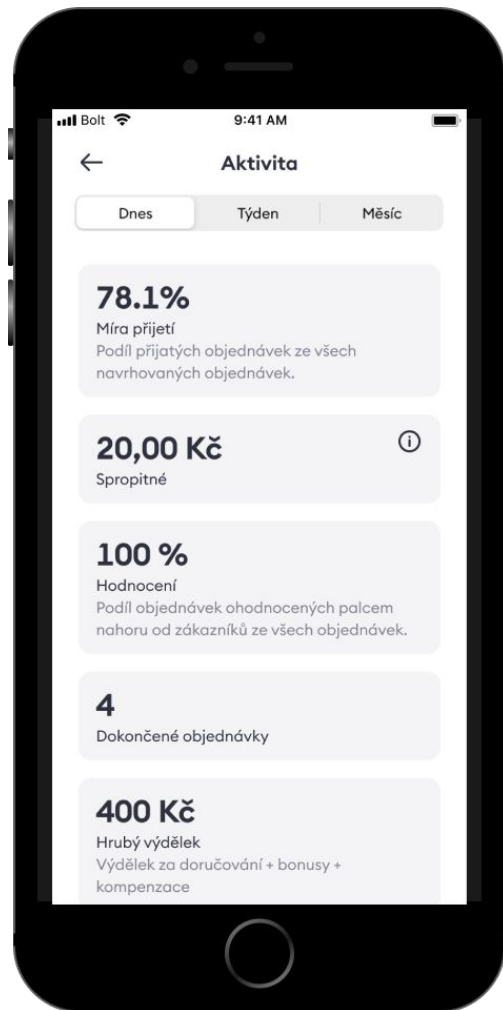
- Adresa
- Čas
- Výdělek
- Kód objednávky
- Jméno restaurace



Aktivita

Statistiky kurýrského profilu - dle času

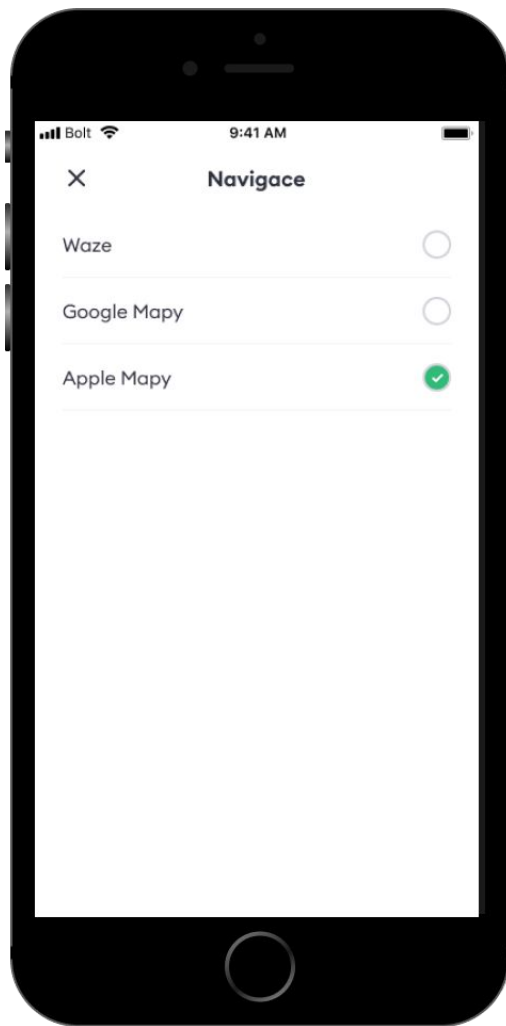
- Míra přijetí
- Spropitné od zákazníků
- Hodnocení
- Dokončené objednávky
- Hrubý výdělek



Nastavení - navigace

Vyberte si z několika možností

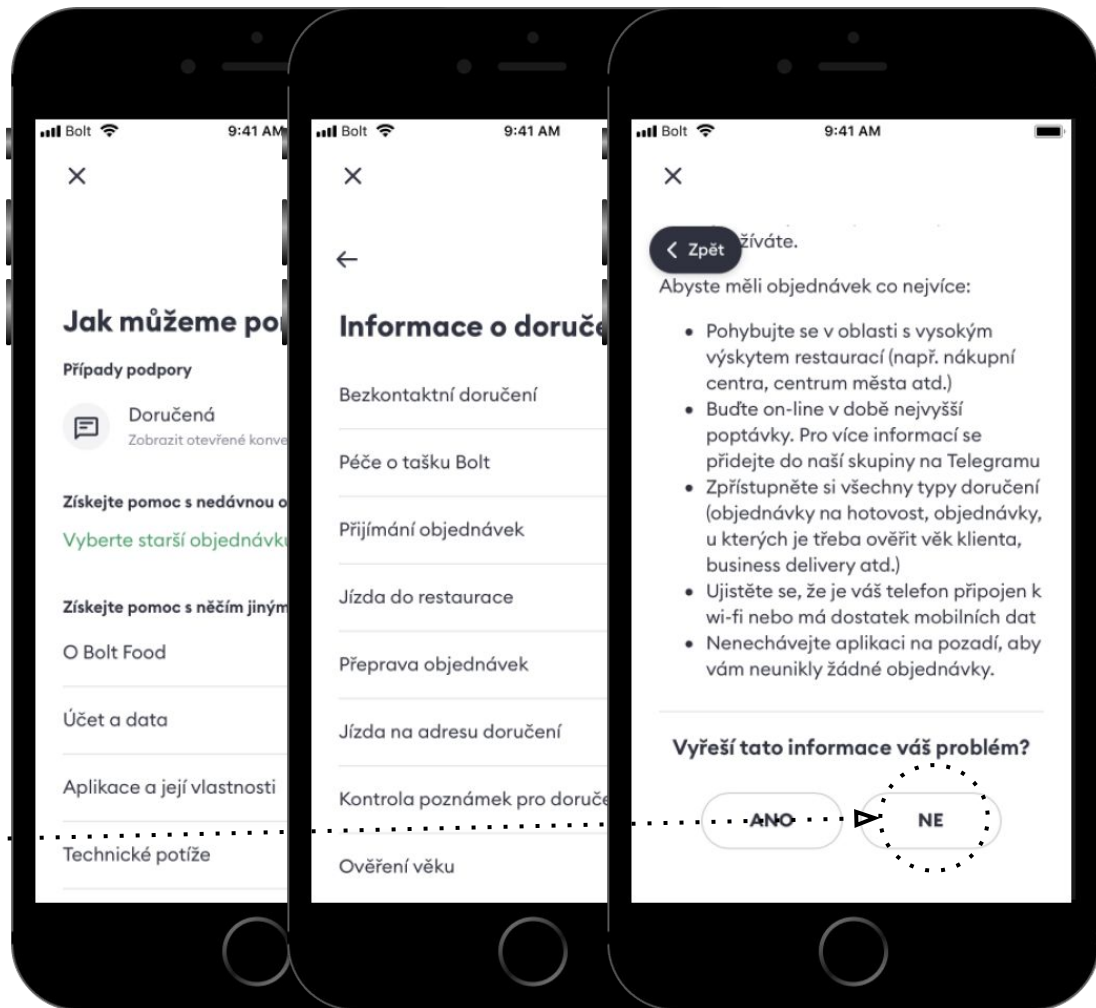
- Díky navigaci budete vědět, jak se nejrychleji dostanete k zákazníkovi
- Tři možnosti:
 - **Google Maps**
 - **Waze**
 - **Apple Maps (jen pro iPhone)**



Pomoc

Pomoc mimo aktivní objednávku


- Užitečné a praktické články
- Možnost poslat zprávu na zákaznickou podporu mimo aktivní objednávky
- Vyberte si oddíl a následně téma - pokud vám článek na otázky neodpoví, v jeho spodní části najdete možnost kontaktovat Bolt Food podporu



Info

Ujistěte se, že máte aktuální verzi aplikace

- Ujistěte se, že máte vždy nejaktuálnější verzi aplikace
- Oznámení o dostupné aktualizaci dostanete přímo v aplikaci či přes Telegram kanál - více info na konci prezentace



Komunikace se zákazníkem

Komunikace se zákazníkem

- Jídlo doručte dle pokynů zákazníka v objednávce
- Pozdravte zákazníka
- Pro potvrzení se zeptejte na jméno zákazníka
- **Zkontrolujte plnoletost v případě, že doručujete alkoholické výrobky.**
- Poděkujte zákazníkovi, že používá **Bolt Food**



Komunikace se zákazníkem

- Hotovost od zákazníka vyberte **pouze v případě**, že vás k tomu aplikace vyzve
- Bezhotovostní platby probíhají prostřednictvím aplikace **Bolt Food**
- Detaily o objednávce jsou zasílané na e-mail zákazníka během pár minut od doručení



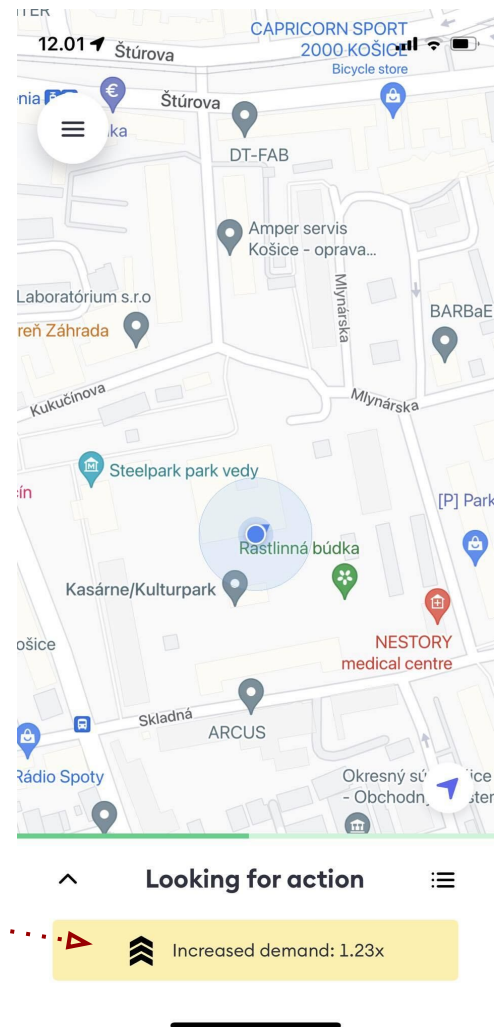
Soukromí zákazníka

- **NIKDY** si neukládejte žádné informace o zákazníkovi (tel. číslo, adresa, jméno apod.)
- **NIKDY** nevstupujte do bytu / na soukromé pozemky bez souhlasu zákazníka
- **NIKDY** nekontaktujte zákazníka po dokončení objednávky pro osobní účely - pro pracovní účely kontaktujte naši podporu
- **NIKDY** nedělejte a nesdílejte snímky obrazovky, které obsahují osobní údaje
- **NIKDY** nedoručujte objednávky s dalšími osobami ve vozidle

Výdělky a daně

Výdělky

- Aktuální strukturu výdělku naleznete v aplikaci Bolt Courier v sekci Výdělky nebo kontaktujte naši zákaznickou podporu
- Časy s vysokou poptávkou:
 - **Oběd - 10:30 - 13:30**
 - **Večeře - 17:00 - 21:00**
- Průměrný počet objednávek během dne:
 - **3-6 objednávek/hod (během obědů a večeří)**
 - **1-2 objednávky/hod (mimo doručovací špičku)**
- Extra násobky v případě zvýšené poptávky



Daně

Vaše výdělky

- Na účet dostanete všechny své výdělky, proto je potřeba z nich odvádět potřebné daně
- Doporučujeme se poradit s účetním nebo daňovým poradcem



Společnost Bolt Food zpracovává vaše výdělky s celkovou sumou a nebere si žádnou provizi, poplatek ani neodečítá žádné daně. To znamená, že jste povinni odvádět daně sami. Za správné odvedení daní, které musíte zaplatit státu nesete vlastní zodpovědnost a společnost Bolt Food v tomto procesu nepodniká žádné kroky.

Výbava kurýra

Výbava

Je vaší odpovědností udržovat vše čisté a v pořádku!

Video návod, jak BF Box sestavit, najdete [zde](#).

- **Bolt Food Box**
- Bolt Food Box je možné zakoupit skrze našeho autorizovaného partnera [ZDE](#)
- Pokud se rozhodnete spolupráci ukončit, kontaktujte nás na cz-food@bolt.eu a domluvíme se na dalším postupu



Užitečné tipy

Užitečná doporučení


- Používejte externí nabíječku - **powerbanka**
 - Aplikace a navigace spotřebují více baterie než při běžném používání
- **Prostudujte si podrobně aplikaci**, ať víte, na co v případě potřeby kliknout
- **Mějte pozitivní přístup** k restauracím, zákazníkům i dalším kurýrům :)



Nepovolené chování

Toto je zakázané!

- **Pít alkohol** nebo **kouřit** v oblečení nebo s taškou Bolt Food
- Jezdit **nepovolenou rychlostí** nebo jinak porušovat pravidla provozu a předpisy
- Dotýkat se nebo otevírat jídlo (**neotevírejte tašky od restaurací**)
- Nikdy nepokládejte vaši tašku na zem (především ne v restauraci nebo když čekáte na objednávky!)
- Doručovat s další osobou



Hygiena a zdraví

Zdraví

- Nepracujte, pokud se necítíte zdravotně v pořádku
 - => zůstaňte doma
- Myjte a dezinfikujte si ruce



Tašky / boxy

- Prosíme, udržujte boxy čisté a pravidelně je umývejte
 - Ideálně na konci každého dne, kdy doručujete
- Používejte jen prostředky určené na čištění, které nepředstavují žádné zdravotní riziko



Vozidlo

- Vozidlo používané na donášku jídla musí být čisté a v dobrém stavu
- V průběhu donášky jídla by s vámi ve vozidle neměly být další osoby



Náš kanál na Telegramu

Telegram kanál

Jak ho najdete?

- Stáhněte si aplikaci **Telegram** skrze App Store nebo Google Play
- Zaregistrujte vaše telefonní číslo
- Zadejte do vyhledávání: **Bolt Food + název města**

nebo klikněte na odkaz:

<https://t.me/BFPraha>

<https://t.me/BFOlomouc>

<https://t.me/BFHradeckKralove>

<https://t.me/BFBrno>

<https://t.me/BFPizen>

<https://t.me/BFLiberec>

<https://t.me/BFOstrava>

<https://t.me/BFCeskeBudejovice>

<https://t.me/BFPardubice>

<https://t.me/BFKladno>



Telegram kanál

Pravidelné notifikace

Hlavní zdroj informací pro kuréry Bolt Food

- Aktuální struktury výdělků
- Bonusy
- Tipy jak zvýšit vaše výdělky
- Novinky a doporučení



A photograph of two Bolt Food delivery riders in red uniforms and backpacks, fist-bumping each other. They are standing next to their bicycles. The image has a red overlay. The text "At' to jezdí!" is centered over the image.

At' to jezdí!