



Assembleia Geral Ordinária e
Extraordinária
30 de abril de 2022

Relatório de Gestão 2022

Exercício 2021



EDITAL DE CONVOCAÇÃO

**COOPERATIVA DE ECONOMIA E CRÉDITO MÚTUO DOS EMPREGADOS DE
CHOCOLATES GAROTO LTDA – CREDI-GAROTO
CGC/MF - 30.949.267/0001-90 - NIRE 3240001073-5
EDITAL DE CONVOCAÇÃO
ASSEMBLÉIAS GERAL EXTRAORDINÁRIA E ORDINÁRIA**

O Presidente da Cooperativa de Economia e Crédito Mútuo dos Empregados de Chocolates Garoto Ltda. – CREDI-GAROTO, usando das atribuições conferidas pelo Estatuto Social, convoca os associados, que nesta data são em número de 1.172 (hum mil cento e setenta e dois), em pleno gozo dos seus direitos sociais, para se reunirem em Assembleias Geral Extraordinária e Ordinária Digital, a serem realizadas no dia 30 de abril de 2022, por meio eletrônico, através da plataforma zoom meetings como meio de participação e votação, nos seguintes horários: a) ASSEMBLÉIA GERAL EXTRAORDINÁRIA, em primeira convocação às 08h00, com a presença de 2/3 (dois terços) dos associados; em segunda convocação às 09h00, com a presença mínima de metade mais um dos associados; ou em terceira convocação as 10h00 com a presença mínima de 10 (dez) associados; b) ASSEMBLÉIA GERAL ORDINÁRIA, em primeira convocação às 08h30, com a presença de 2/3 (dois terços) dos associados; em segunda convocação às 09h30, com a presença mínima de metade mais um dos associados; ou em terceira convocação às 10h30 com a presença mínima de 10 (dez) associados, conforme determina o Estatuto Social, para deliberarem sobre a seguinte ordem do dia.

ASSEMBLÉIA GERAL EXTRAORDINÁRIA

- 1- Deliberar sobre proposta de desfiliação à Central de crédito - Cecoop



ASSEMBLÉIA GERAL ORDINÁRIA

1. Prestação de contas do 1º e 2º semestres do exercício de 2021 compreendendo:

- a) Relatório de gestão;**
 - b) Balanços e demonstrativos da conta de sobras ou perdas apuradas;**
 - c) Parecer do Conselho Fiscal.**
 - d) Parecer do auditor independente.**
- 2. Destinação das sobras ou perdas apuradas.**
- 3. Eleição do Conselho Fiscal – triênio 2022 - 2025**
- 4. Eleição de 01 Membro para recomposição do Conselho de Administração**
- 5 Fixação dos honorários e cédulas de presença dos membros dos Conselhos de Administração e Fiscal.**
- 6. Plano de trabalho para o exercício de 2022**

Obs: As inscrições de chapas para eleição de conselheiros Fiscais e do membro para o Conselho de Administração serão efetuadas diretamente na sede da Cooperativa no período de 13/04/2022 a 25/04/2022

Obs: O associado Pessoa Jurídica tem direito a um voto, desde que o representante seja indicado formalmente com antecedência de 48 horas.

Vila Velha 13 de Abril de 2022

**Claudinei Lopes Assis
Diretor Presidente**



MENSAGEM DA DIRETORIA

**“Um homem sozinho pode ser vencido,
mas dois conseguem defender-se.**

**Um cordão de três dobras
não se rompe com facilidade.”**

Saudações cooperativistas!

Prezados, é do conhecimento de todos que nos últimos 02 (dois) anos, o mundo tem passado por grandes dificuldades causadas pela pandemia COVID-19, iniciada em NOV/2019, sendo a China o primeiro país a evidenciar o vírus, que em pouco tempo alcançou todos os continentes. Diante deste fato, a economia global começou a apresentar diversas variações negativas, causadas principalmente pelo fechamento total ou parcial de algumas empresas, por falta da mão-de-obra devido a enfermidade de seus colaboradores ou por falta de insumos e etc...

Diante disso, reunimos a diretoria para debatermos a respeito do tema e para pensar de que forma a CREDI-GAROTO, poderia contribuir positivamente para minimizar os impactos financeiros aos nossos cooperados.

MENSAGEM DA DIRETORIA

As ações tomadas neste sentido, foram:

- **Postergação de prazos de empréstimos,**
- **Manutenção das taxas de juros,**
- **Renegociação de dívidas,**
- **Antecipação de recebíveis**
- **Empréstimos pessoais específicos para atender urgências oriundas da COVID-19**

Estas ações tiveram aceitação de grande parte de nossos cooperados, que nos deram feed-back positivo em relação às ações disponibilizadas e de como isso foi determinante para conseguir superar as dificuldades daquele momento.

No ano de 2021, mesmo ainda enfrentando algumas dificuldades seguimos com o plano de continuidade e crescimento da CREDI-GAROTO, com objetivo de fortalecer o capital da cooperativa, com a “campanha de capitalização” que foi muito bem aceita por nossos cooperados e que nos ajudou a melhorar o resultado da CREDI-GAROTO no ano de 2021, mesmo diante do cenário desfavorável

Desde o início, a história da nossa cooperativa é guiada por uma visão avançada e confiante, capaz de antecipar o futuro na forma de sonho. Com isto, ao vislumbrar o possível horizonte, o Conselho de Administração mobiliza-se para transformá-lo em realidade, sempre com foco no nosso maior valor, o “Cooperado”.

ASSEMBLÉIA GERAL EXTRAORDINÁRIA

1 - DELIBERAÇÃO SOBRE DESFILIAÇÃO DA CECOOP



VOTAÇÃO



ASSEMBLÉIA GERAL ORDINÁRIA

ORDEM DO DIA:

- 1. Prestação de contas do 1º e 2º semestres do exercício de 2021 compreendendo:**
 - a) Relatório de gestão;**
 - b) Balanços e demonstrativos da conta de sobras ou perdas apuradas;**
 - c) Parecer do Conselho Fiscal.**
 - d) Parecer do auditor independente.**
- 2. Destinação das sobras ou perdas apuradas.**
- 3. Eleição do Conselho Fiscal – triênio 2022 - 2025**
- 4. Eleição de 01 Membro para recomposição do Conselho de Administração**
- 5 Fixação dos honorários e cédulas de presença dos membros dos Conselhos de Administração e Fiscal.**
- 6. Plano de trabalho para o exercício de 2022**

DEMONSTRAÇÕES CONTÁBEIS (BALANÇO PATRIMONIAL) - ATIVO

	<u>2020</u>	<u>2021</u>
ATIVO		
Circulante		
Disponibilidades	572.009	64.431
Títulos e Valores Mobiliários	7.266.805	6.351.931
Relações Interfinanceiras		200
Operações de Crédito	2.492.876	3.309.356
Operações de Crédito	2.492.876	3.309.356
Setor Privado	2.614.939	3.518.211
(-) Provisão para Cred.de Liq.Duvidosa	(122.063)	(208.855)
Outros Créditos	628.803	642.594
Outros Valores e Bens	220.000	220.000
	<u>11.180.493</u>	<u>10.588.511</u>
Não Circulante		
Realizável a Longo Prazo	2.543.460	2.512.851
Operações de Crédito	2.667.117	2.618.218
(-) Provisão para Cred.de Liq.Duvidosa	(123.656)	(105.366)
	<u>2.543.460</u>	<u>2.512.851</u>
Investimentos		35.000
Imobilizado de Uso	286.204	316.530
Diferido		
Intangível	4.460	3.415
	<u>290.665</u>	<u>354.945</u>
	<u>2.834.125</u>	<u>2.867.797</u>
TOTAL DO ATIVO	<u>14.014.618</u>	<u>13.456.308</u>

DEMONSTRAÇÕES CONTÁBEIS (BALANÇO PATRIMONIAL) - PASSIVO E PATRIMÔNIO LÍQUIDO

	2020	2021
PASSIVO		
Circulante		
Depósitos	7.204.460	460.190
Depósitos à Vista	551.896	460.190
Depósito a Prazo	6.652.564	
Relações Interfinanceiras	2.465	
Obrigações por Empréstimos e Repasses	652	
Outras Obrigações	436.131	444.232
Cobrança e Arrecadação de Tributos e Assemelhados	575	2.824
Sociais e Estatutárias	233.645	222.764
Fiscais e Previdenciárias	17.120	19.318
Diversas	184.790	199.326
	7.643.708	904.422
Não Circulante		
Depósitos		
Depósito a Prazo	3.610.770	9.642.012
	3.610.770	9.642.012
Outras Obrigações		
Provisão Passivo Contingente	213.140	213.140
	213.140	213.140
Patrimônio Líquido		
Capital	2.152.678	2.264.584
Reserva de Sobras	328.391	380.943
Sobras ou Perdas Acumuladas	65.929	51.208
	2.546.999	2.696.734
TOTAL DO PASSIVO	14.014.618	13.456.308

DEMONSTRAÇÕES CONTÁBEIS (DEMONSTRAÇÃO DO RESULTADO)

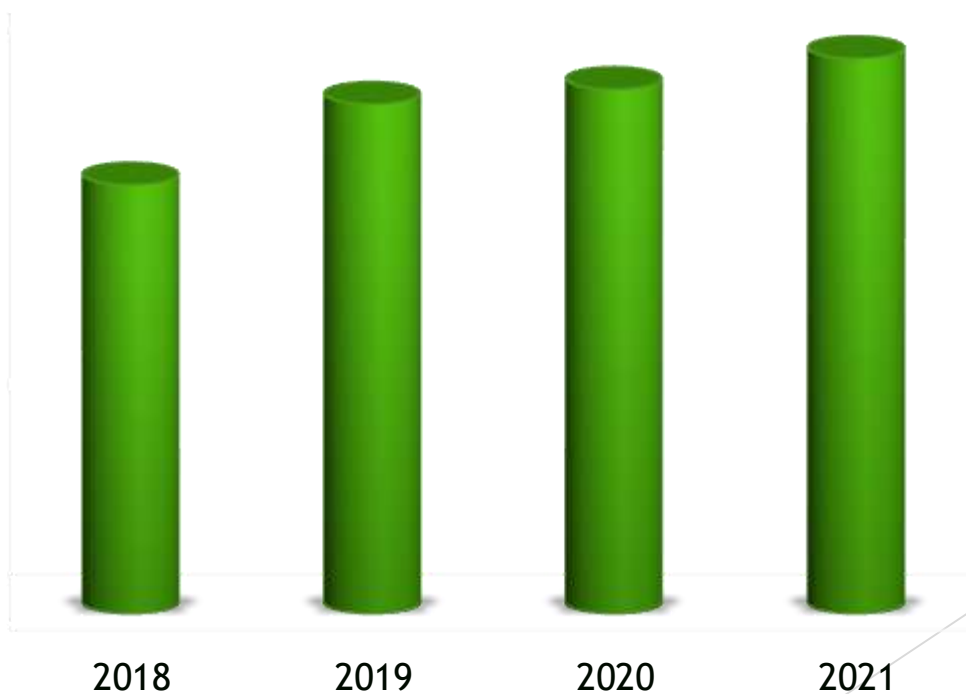
	2020	2021
Receitas da Intermediação Financeira		
Operações de Crédito	1.374.060	1.377.200
Resultado de Operações c/ Tít. e Valores Mobiliários	203.452	247.251
	1.577.512	1.624.451
Despesas da Intermediação Financeira		
Operações de Captação no Mercado	(372.408)	(450.346)
Provisão p/ Créditos de Liquidação Duvidosa	(158.177)	(245.916)
	(530.585)	(696.262)
Resultado Bruto da Intermediação Financeira	1.046.927	928.190
Outras Receitas/Despesas Operacionais		
Receitas de Prestações de Serviços	32.977	28.247
Despesas de Pessoal	(740.743)	(767.096)
Outras Despesas Administrativas	(519.213)	(499.981)
Despesas Tributárias	(2.330)	(2.518)
Aprovisionamento e Ajustes Patrimoniais		
Outras Receitas Operacionais	356.648	421.631
Outras Despesas Operacionais	(39.192)	(44.493)
	(911.852)	(864.210)
Resultado Operacional	135.074	63.979
Resultado Não Operacional	(52.663)	31
Resultado Antes da Tributação sobre Sobras	82.411	64.010
Imposto de Renda e Contribuição Social		
Resultado Antes das Participações nas Sobras	82.411	64.010
FATES, Fundo de Reserva e Outros Fundos	(16.482)	(12.802)
Juros Sobre Capital Próprio		
Sobras ou Perdas Líquidas	65.929	51.208
Utilização de Recursos do Fundo de Reserva		
Sobras ou Perdas à Disposição da AGO	65.929	51.208

INDICADORES DE DESEMPENHO (PERÍODO 2018-2021)

Patrimônio Líquido

Avançou 29,4%, saindo de R\$ 2,08 milhões para R\$ 2,70 milhões.

Patrimônio Líquido



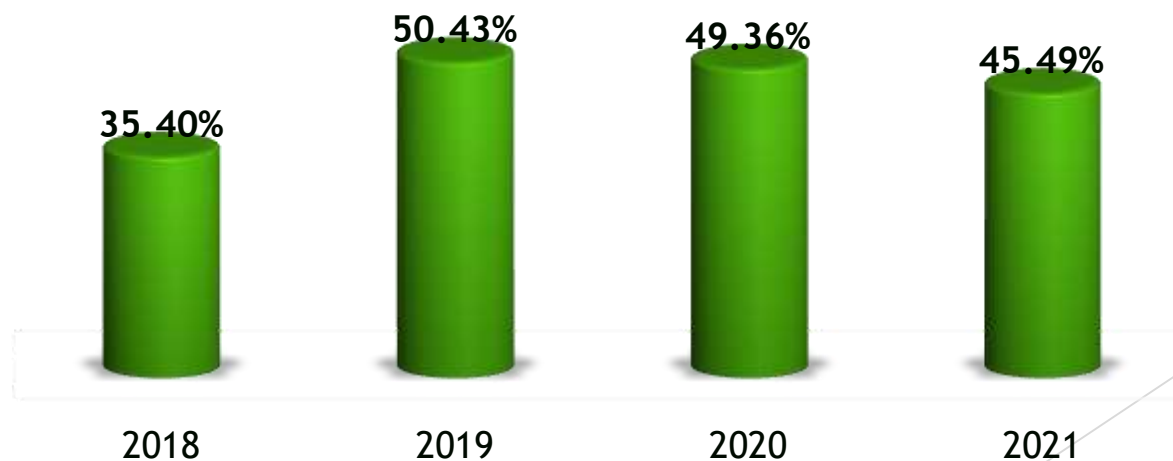
INDICADORES DE DESEMPENHO (PERÍODO 2018-2021)

Financiamento das Operações de Crédito com Recursos Próprios

Em 2018, de cada R\$ 1,00 emprestado a cooperativa dispunha de R\$ 0,35 de capital próprio.

Essa relação se ampliou para R\$ 0,45, em 2021, demonstrando menor dependência de recursos de terceiros, estes basicamente constituídos por depósitos captados junto aos seus cooperados.

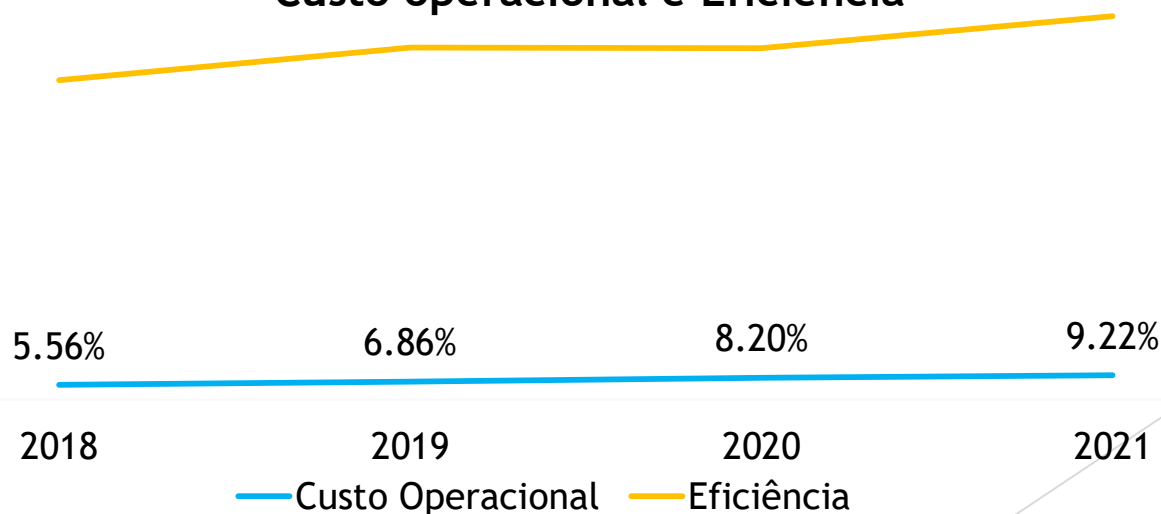
Recursos próprios versus operações de crédito



Custo Operacional e Eficiência

De 2018 para 2021, o Custo Operacional da CREDIGAROTO aumentou de 5,56% para 9,22%. O Custo Operacional resulta da comparação das despesas de pessoal e das demais administrativas, com o montante do ativo. Significa o quanto custa administrar cada real de ativos. Portanto, se em 2018 para se administrar cada R\$ 1 de ativos o custo se situou em R\$ 0,055, em 2021 foi de R\$ 0,092. Esse aumento decorre fundamentalmente de reajustes salariais do quadro funcional por conta de acordo coletivo da categoria.

Custo operacional e Eficiência

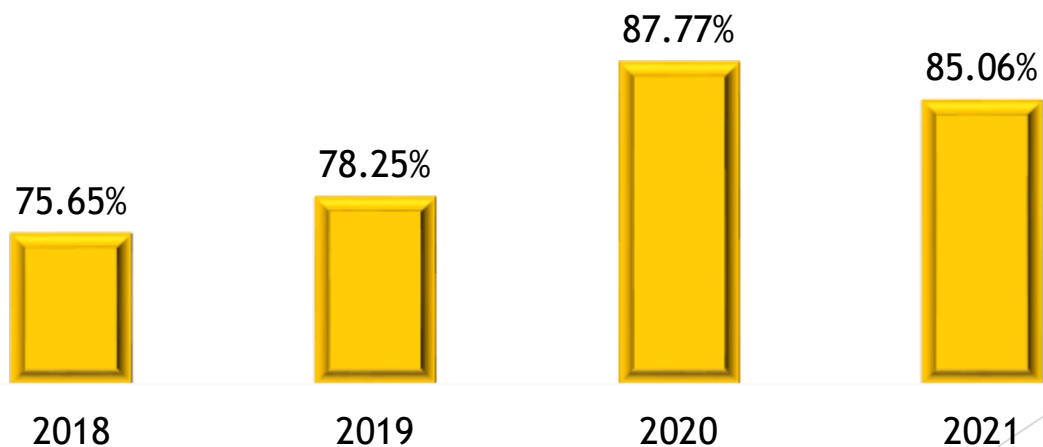


INDICADORES DE DESEMPENHO (PERÍODO 2018-2021)

Despesas em relação às receitas totais

Na comparação com as receitas totais, de 2018 para 2021, as despesas da cooperativa aumentaram de 75,65% para 85,06%, fundamentalmente pelo fato de as rendas de operações de crédito e de aplicações financeiras terem declinado 29,28% e 61,50%, respectivamente, enquanto as outras despesas administrativas subiram 35,27%.

Comparação das despesas totais com as receitas totais

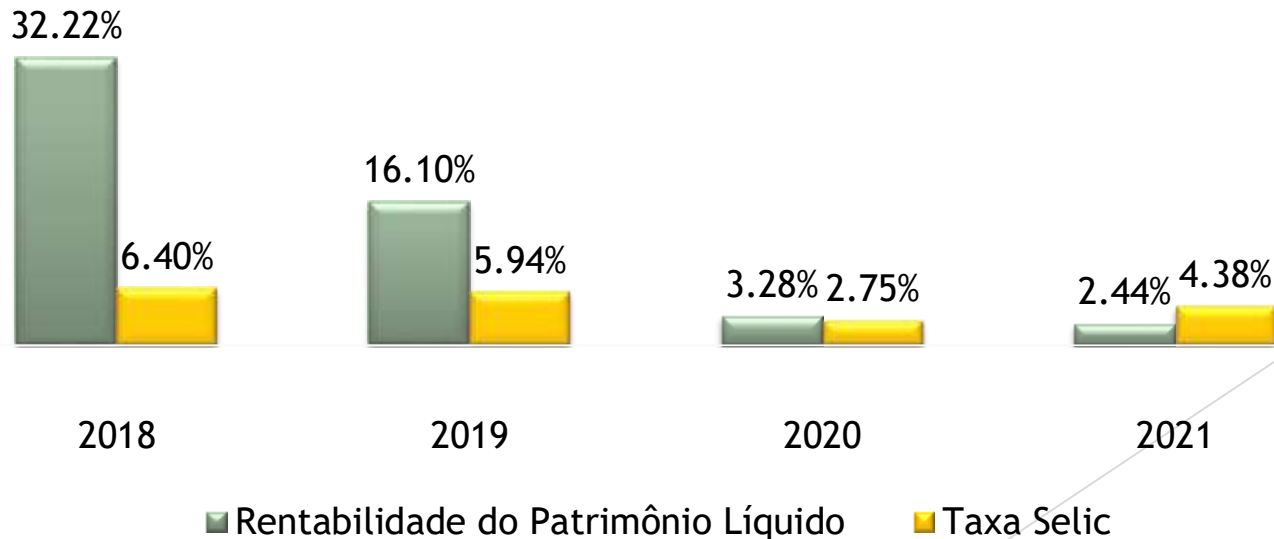


INDICADORES DE DESEMPENHO (PERÍODO 2018-2021)

Rentabilidade do Patrimônio Líquido x Taxa Selic

A substancial queda na rentabilidade do Patrimônio Líquido verificada nos anos de 2020 e 2021 se deve, fundamentalmente, à redução nas taxas de juros praticadas pela cooperativa nas operações de crédito, que na média anual, caiu de 31,98%, em 2019, para 29,36% e 27,44%, nos anos de 2020 e 2021, acarretando num crescimento das receitas menor que as despesas (5,45% contra 6,66%) de 2020 para 2021. Isso explica o fato de em 2020 a rentabilidade do Patrimônio Líquido ter se situado pouco acima da Selic e em 2021, abaixo dela.

Rentabilidade do Patrimônio Líquido versus Taxa Selic

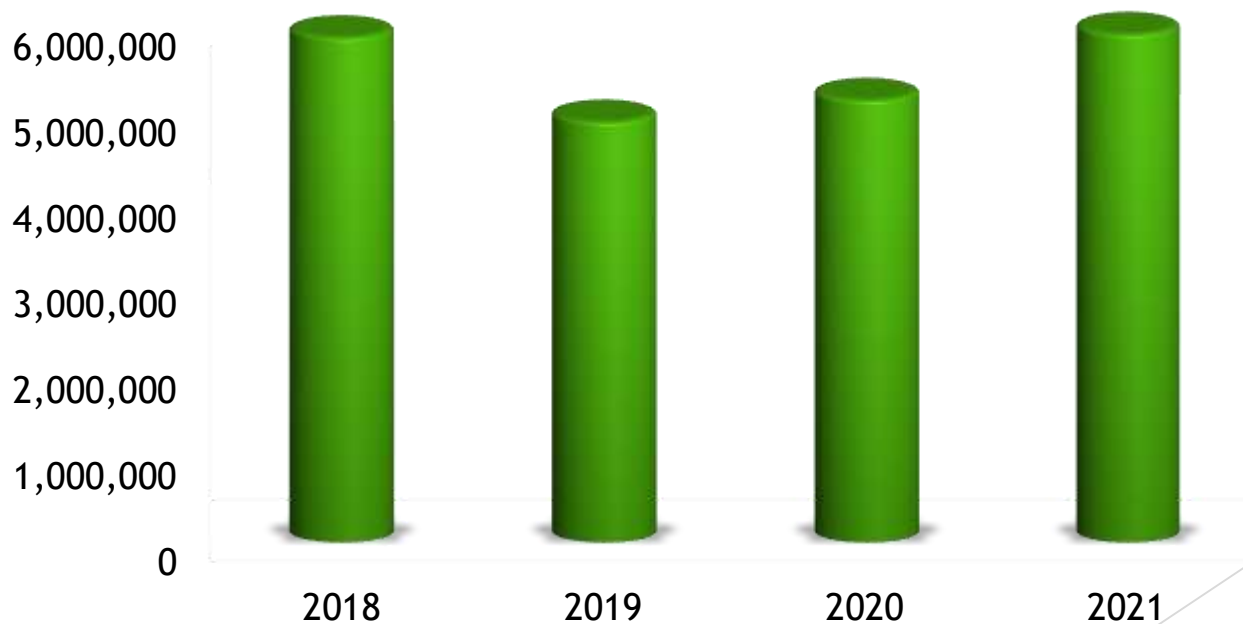


INDICADORES DE DESEMPENHO (PERÍODO 2018-2021)

Operações de crédito

No mesmo período, as operações de crédito aumentaram 0,68%, saindo de R\$ 5,88 milhões para R\$ 5,92 milhões.

Evolução das operações de crédito

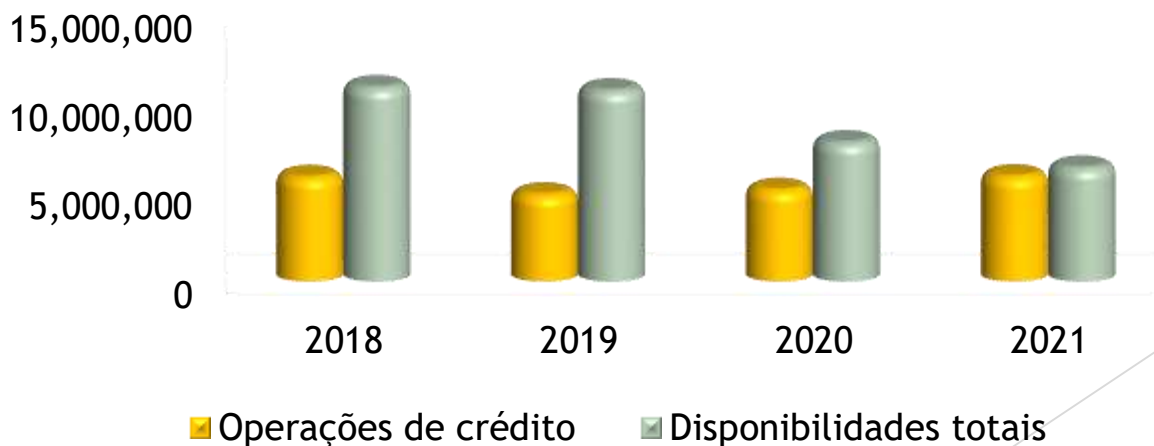


INDICADORES DE DESEMPENHO (PERÍODO 2018-2021)

Operações de Crédito e Disponibilidades Totais

Enquanto as operações de crédito aumentaram 0,68%, as disponibilidades totais (dinheiro em caixa, depósitos bancários e aplicações financeiras) caíram 41,38%, saindo de R\$ 10,94 milhões, em dezembro de 2018, para R\$ 6,42 milhões, em dezembro de 2021. A queda verificada nas disponibilidades decorre do fato de que, voluntariamente, a administração da cooperativa optou por continuar desestimulando a captação de depósitos, como forma de reduzir o endividamento.

Operações de crédito versus Disponibilidades totais

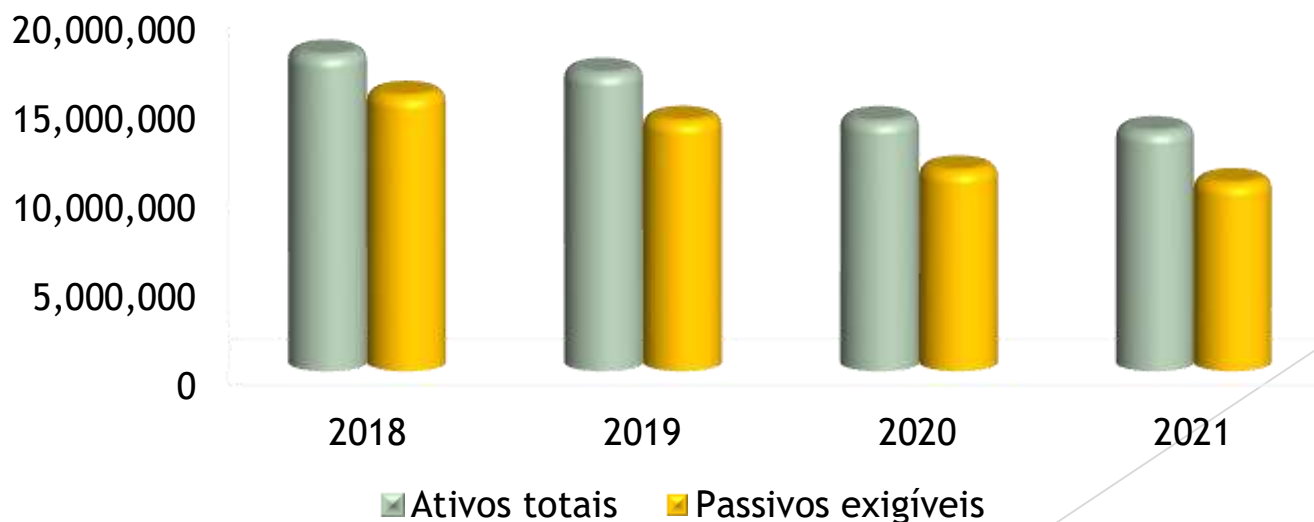


INDICADORES DE DESEMPENHO (PERÍODO 2018-2021)

Evolução dos Ativos e Passivos Exigíveis

Confrontando os Ativos com os Passivos Exigíveis, estes representando todas as obrigações da Cooperativa, verifica-se que, enquanto os primeiros declinaram 24,15%, os segundos caíram 31,71%. Em números absolutos, em dezembro de 2021, os ativos somavam R\$ 13,45 milhões, contra R\$ 10,54 milhões dos passivos, o que é um bom indicador da saúde financeira da cooperativa.

Ativos totais versus Passivos exigíveis

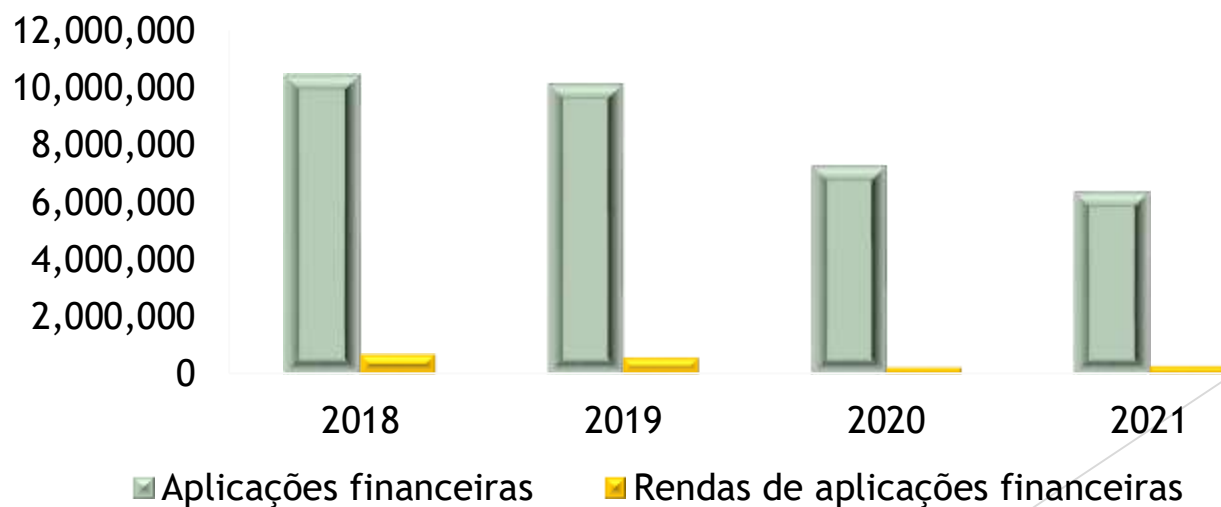


INDICADORES DE DESEMPENHO (PERÍODO 2018-2021)

Aplicações Financeiras x Receitas de Aplicações Financeiras

As aplicações financeiras declinaram 39,03%, caindo de R\$ 10,42 milhões para R\$ 6,35 milhões, e as receitas auferidas nessas aplicações, 61,50%, saindo de R\$ 642 mil para R\$ 247 mil, fundamentalmente pelas sucessivas quedas na taxa Selic e pela política adotada pela administração da cooperativa de desestímulo às captações em depósitos, como forma de reduzir o endividamento.

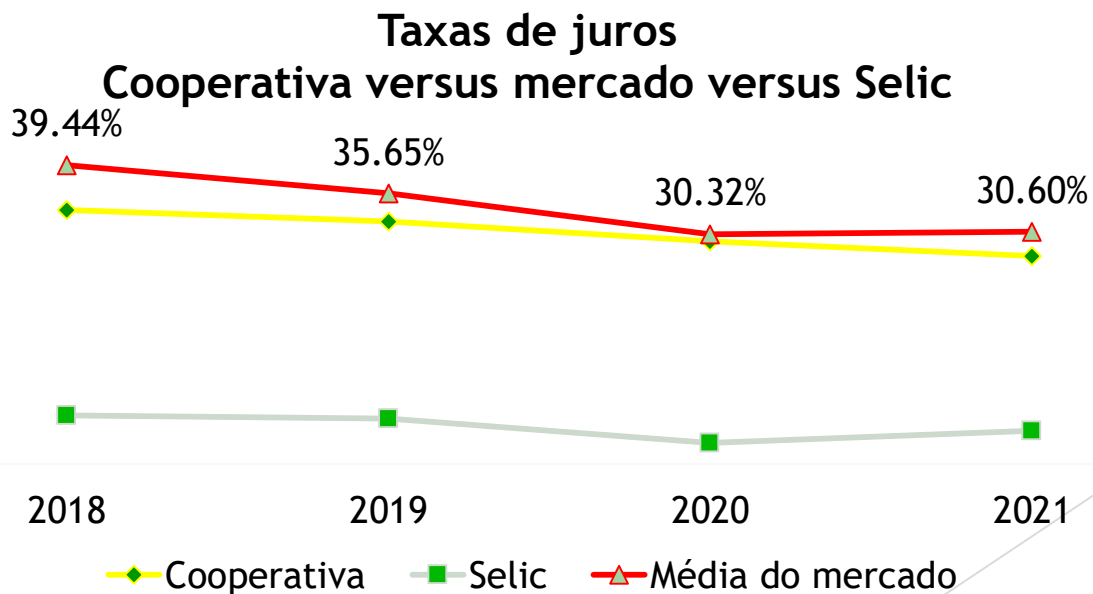
Aplicações financeiras versus Rendas nessas aplicações



INDICADORES DE DESEMPENHO (PERÍODO 2018-2021)

Taxa média anual praticada pela cooperativa nas operações de crédito x Selic x média do mercado

No gráfico seguinte, demonstramos o comportamento da taxa de juros anualizada praticada pela cooperativa em suas operações de crédito, comparando-a com a Selic e a média do mercado, esta referente às operações consignadas em folha de pagamento para trabalhadores do setor privado. Historicamente, a taxa praticada pela cooperativa tem sido menor que a média do mercado. E chama à atenção que em 2021 a diferença em relação ao mercado foi ainda maior.

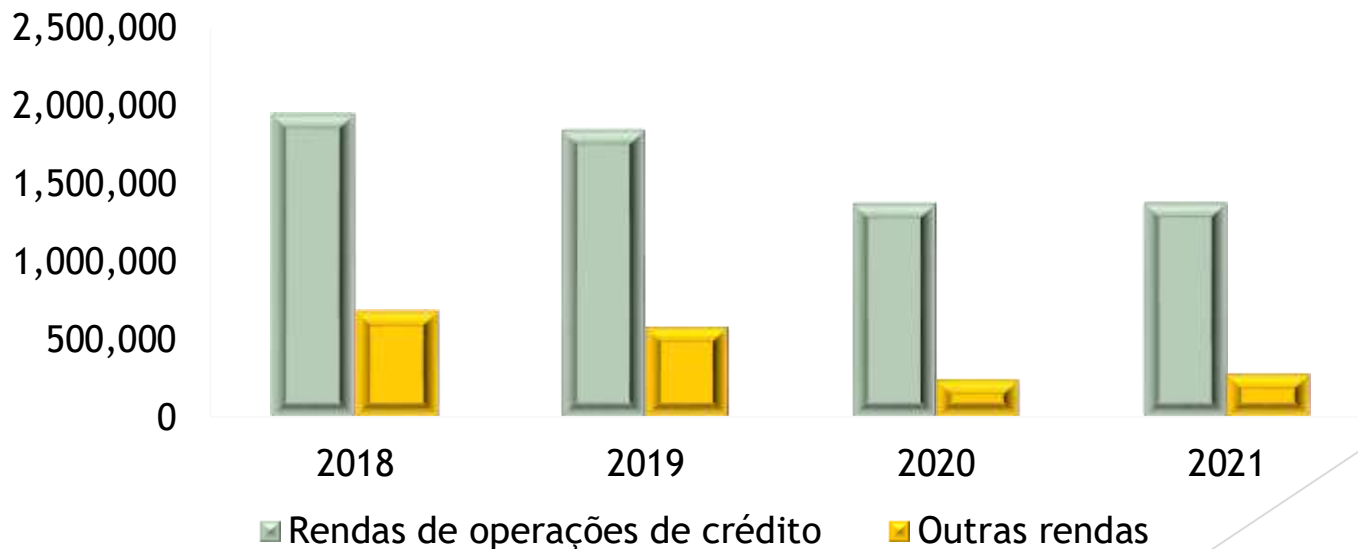


INDICADORES DE DESEMPENHO (PERÍODO 2018-2021)

Rendas de operações de crédito x outras rendas

As rendas de operações de crédito declinaram 29,28%, caindo de R\$ 1,95 milhão para R\$ 1,37 milhão.

Rendas de operações de crédito versus Outras rendas

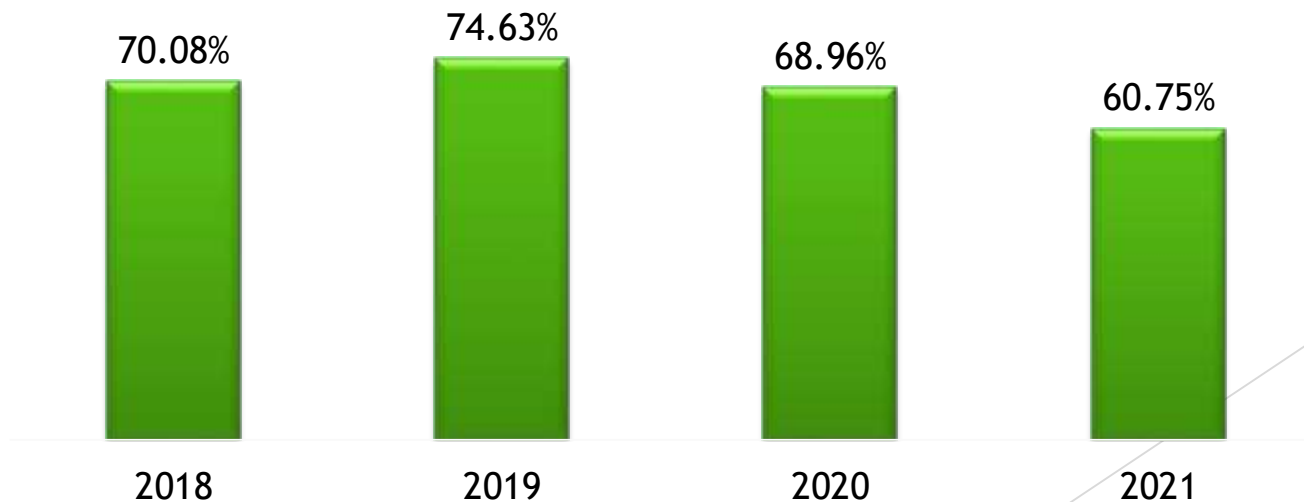


INDICADORES DE DESEMPENHO (PERÍODO 2018-2021)

Solvência dos depósitos captados

A cobertura dos depósitos declinou de 72,39% (R\$ 0,7239), em 31/12/2018, para 63,51% (R\$ 0,6351), em 31/12/2021, para cada R\$ 1,00 captado, o que é justificado pela queda de 33,19% nas captações em depósitos, declínio este que é parte da política de redução do endividamento adotada pela administração da cooperativa. Ainda assim, a liquidez imediata da cooperativa era expressiva, vez que o mercado opera com 30% aproximadamente.

Solvência dos depósitos captados

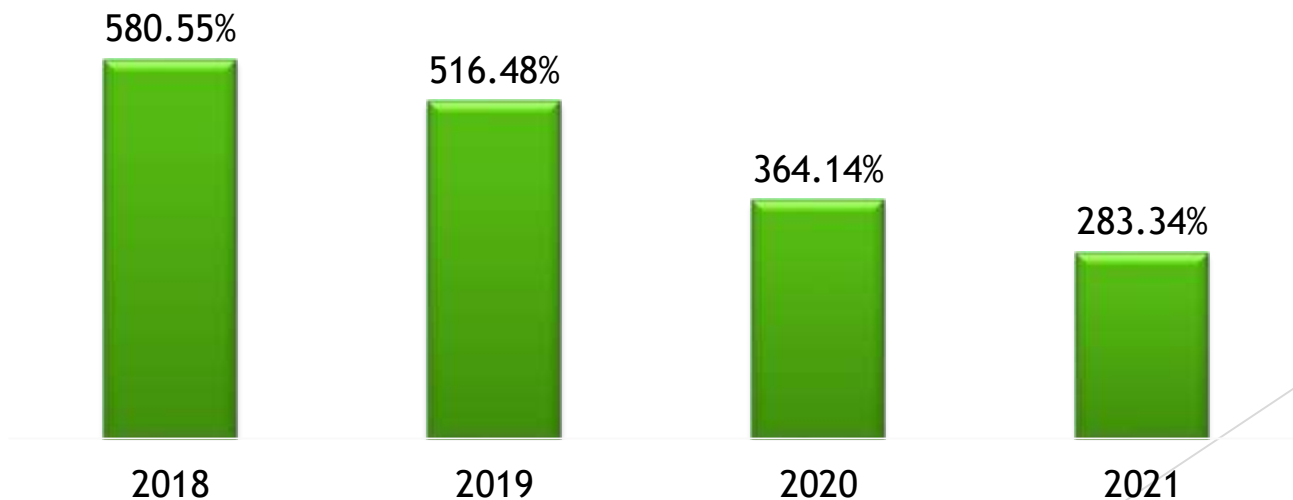


INDICADORES DE DESEMPENHO (PERÍODO 2018-2021)

Solvência do capital social

Em 31/12/2018, o capital social contava com cobertura de 580,55% e em 31/12/2021, de 283,34%. Ou seja, para cada R\$ 1,00 de capital social, a cooperativa dispunha de R\$ 5,8055 de disponibilidade total, em 31/12/2018, e de R\$ 2,8334, em 31/12/2021. Apesar da queda, a cobertura do capital social ainda é bastante expressiva.

Solvência do capital social

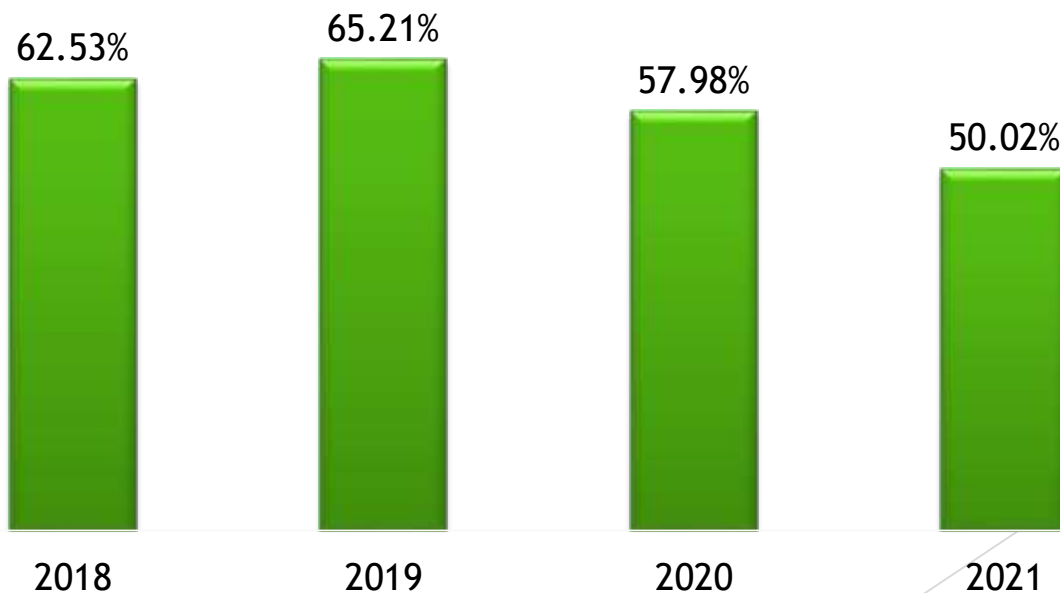


INDICADORES DE DESEMPENHO (PERÍODO 2018-2021)

Solvência dos depósitos captados + capital social

Juntos, os depósitos captados e o capital social, contavam com cobertura de 62,53% (R\$ 0,6253), em 31/12/2018, declinando para 50,02% (R\$ 0,5002), em 31/12/2021, o que ratifica a expressividade da liquidez da cooperativa.

Solvência dos depósitos + capital social





PARECER DO CONSELHO FISCAL

O Conselho Fiscal da Cooperativa de Economia e Crédito Mútuo dos Empregados de Chocolates Garotos Ltda – “Credi-Garoto”, pelos seus membros, presentes à reunião do dia 18 de Fevereiro de 2022 em atribuições legais estatutárias, examinou o Balanço Patrimonial, o Demonstrativo de Resultados e demais documentos contábeis, além dos relatórios que compõem o Balanço Geral dessa entidade encerrado em 31 de Dezembro de 2021, constatou que os Demonstrativos foram elaborados de acordo com a legislação vigente e expressam a realidade econômica e financeira da instituição bem como a situação patrimonial. Portanto, somos favoráveis que a Assembléia Geral Ordinária aprove as referidas contas.

Vila Velha-ES, 18 de Fevereiro de 2022

Fabio dos Santos Baptista
Conselheiro Efetivo

Ivisson Carlos Alves Torezani
Conselheiro Efetivo

Anderson Schimidel Pimentel
Conselheiro Efetivo

VOTAÇÃO DAS CONTAS





DESTINAÇÃO DE SOBRAS OU PREJUÍZO

- SOBRA BRUTA R\$ 64.010,00
- F.A.T.E.S. 10% R\$ (6.401,00)
- FUNDO RESERVA - 10% R\$ (6.401,00)

SUBTOTAL..... R\$ 51.208.00

PROPOSTA DA DIRETORIA

- FUNDO DE RESERVA 70% R\$ 35.845,60
- FATES 30% R\$ 15.362,40

VOTAÇÃO DAS SOBRAS




ELEIÇÃO DO CONSELHO FISCAL

CHAPA 1



SANDRO ROMÃO
Técnico de Segurança
26 anos de Garoto
24 anos de Cooperado



LOURENZO DALAPICOLLA
Controlador de Produção Jr
12 anos de Garoto
04 anos de Cooperado



FABIO DOS SANTOS BAPTISTA
Operador de Caldeira
15 anos de Garoto
11 anos de Cooperado

ELEIÇÃO DO CONSELHO FISCAL

CHAPA 1



EDUARDO ALVES
Assistente Administrativo
22 anos de Garoto
10 anos de Cooperado



ANDERSON SCHMIDEL PIMENTEL
Operador II
26 anos de Garoto
22 anos de Cooperado



SERGIO ALVES LIRIO
Assistente Administrativo
23 anos de Garoto
23 anos de Cooperado

ELEIÇÃO DO CONSELHO FISCAL

CHAPA 2



HENRIQUE CESAR BANDEIRA
Operador Refinaria
26 anos de Garoto
26 anos de Cooperado



OSCAR VALENTIN BOSA JUNIOR
Almoxarife Logística Integrada
09 anos de Garoto
08 anos de Cooperado



MARLLEY MAURO BEATO
Operador Refinaria
15 anos de Garoto
05 anos de Cooperado

ELEIÇÃO DO CONSELHO FISCAL

CHAPA 2



HYGOR DA SILVA AURELIANO
Assistente Administrativo
15 anos de Garoto
14 anos de Cooperado



ROSIMAR SILVA DA SILVEIRA
Auxiliar de fabricação
10 anos de Garoto
09 anos de Cooperado



EDGAR SILVA CLARO PEREIRA
Assistente Administrativo
07 anos de Garoto
05 anos de Cooperado

VOTAÇÃO



ELEIÇÃO PARA COMPLEMENTAÇÃO DA DIRETORIA DO CONSELHO DE ADMINISTRAÇÃO



IVISSON CARLOS ALVES TOREZANI

Operador de Refinaria

26 anos de Garoto

26 anos de Cooperado

03 anos de Conselho Fiscal

VOTAÇÃO



FIXAÇÃO DE HONORÁRIOS

FIXAÇÃO DOS HONORÁRIOS E CEDULA DE PRESENÇA DOS MEMBROS DOS CONSELHOS DE ADMINISTRAÇÃO E FISCAL.

O CONSELHO DE ADMINISTRAÇÃO APRESENTA PARA OS COOPERADOS A SEGUINTE PROPOSTA:

“REAJUSTE DO HONORÁRIOS E CEDULA DE PRESENÇA DOS VALORES ATUAIS DOS CONSELHOS ADMINISTRATIVOS E FISCAIS” EM 10,20%, REFERENTE AO INDICE DO IPCA DO ANO DE 2021, PÁSSANDO DOS ATUAIS R\$ 9.786,48 PARA UM TOTAL DE R\$ 10.784,70. DE TODOS OS CONSELHOS.

VOTAÇÃO



PRINCIPAIS REALIZAÇÕES EM 2021

- 1 - Criamos novas linhas de Credito, onde atendemos a todos os níveis de cooperado, fomentando o credito racional com taxas atrativas que cabem em seu bolso.
- 2 – Investimento em energia solar na nossa sede, com redução de gastos em energia elétrica em torno de 80%, contribuindo para o meio ambiente e na redução dos custos.
- 3 - Fomentamos serviços de seguros com valores acessíveis e com as melhores seguradoras do país (automóvel, residencial, vida, funerário).
- 4 – Criação da campanha de fortalecimento do Capital Social, onde realizamos o sorteio de uma motocicleta elétrica, onde obtivemos grande participação dos cooperados.

PRETENSÕES PARA O ANO DE 2022

- 1 - “App” para realização de: PIX, TED, PAGAMENTOS e inúmeros outros serviços.
- 2 - Buscar junto ao Banco Central do Brasil um código de compensação que nos permita custos menores em nossas operações. (hoje feitas em parceria com o Banco do Brasil).
- 3 - Ampliação do quadro de cooperados com parceria entre as prestadoras de serviço da Chocolates Garoto Ltda.
- 4 – Continuar com a ampliação de Campanhas e linhas de Crédito sustentáveis.

**MUITO OBRIGADO PELA
PARTICIPAÇÃO DE
TODOS!!**