



20
23

4ο "κύμα"
Μέρος Β'

Νεολαία

Συνήθειες, Αντιλήψεις
& Πολιτική Συμπεριφορά



ΙΝΣΤΙΤΟΥΤΟ
ΝΙΚΟΣ ΠΟΥΛΑΝΤΖΑΣ

Σε συνεργασία με την εταιρία ερευνών [prorata](#)



Τα στοιχεία της έρευνας Νεολαία. Συνήθειες, αντιλήψεις & πολιτική συμπεριφορά που παρουσιάζονται παρακάτω αποτελούν αναπόσπαστο τμήμα του πρώτου μέρους της έρευνας, η δημοσίευση του οποίου προηγήθηκε.

Τα δεδομένα συλλέχθηκαν πριν το τραγικό δυστύχημα στα Τέμπη που, μάλιστα, στοίχισε τη ζωή σε νέους και νέες στην πλειοψηφία τους, στο πλαίσιο της προαναφερθείσας επαναλαμβανόμενης ετήσιας έρευνας του ΙΝΠ σε συνεργασία με την Prorata και επομένως δεν αποτυπώνουν την επίδρασή του στις νεανικές συνειδήσεις. Αυτή έχει καταγραφεί όλες τις προηγούμενες ημέρες στους δρόμους των πόλεων της χώρας.



Η έρευνα

Η έρευνα **Νεολαία. Συνήθειες. αντιλήψεις & πολιτική συμπεριφορά** ξεκίνησε στις αρχές του 2020 και πραγματοποιείται σε ετήσια βάση από το **Ινστιτούτο Νίκος Πουλαντζάς** σε συνεργασία με την εταιρία **Prorata S.A.** σε ένα δείγμα περίπου 500 νέων ηλικίας 17-34 ετών που ζουν στην Ελλάδα, χωρίς τυχαία δειγματοληψία.

Η συλλογή των δεδομένων πραγματοποιήθηκε μέσω του online panel της Prorata κατά το δεύτερο δεκαήμερο του Φεβρουαρίου 2023. Τα ευρήματα εδώ παρουσιάζονται με βάση τα αστάθμιστα δεδομένα.

Ενόψει των παραπάνω, τα δεδομένα που παρουσιάζονται παρακάτω **δεν μπορούν να χρησιμοποιηθούν για πρόβλεψη του εκλογικού αποτελέσματος** ούτε έχουν τέτοια φιλοδοξία. Αποκλειστικός σκοπός τους είναι η σε βάθος κατανόηση της σχέσης της ελληνικής νεολαίας με την πολιτική με την ευρεία έννοια, που περιλαμβάνει τις εκλογές αλλά δεν εξαντλείται σε αυτές, γι' αυτό και πρέπει να διαβαστούν σε συνδυασμό με τα λοιπά δεδομένα που παρουσιάστηκαν στο πρώτο μέρος της παρούσας έρευνας.

Υπεύθυνη σχεδιασμού και ανάλυσης: **Δανάη Κολτσίδα**, διευθύντρια ΙΝΠ - υπεύθυνη της θεματικής "Θεσμοί - Δημοκρατία - Πολιτική", με τη συνεργασία του **Άγγελου Σεριάτου**, επικεφαλής πολιτικών ερευνών της Prorata.

Συλλογή δεδομένων: Prorata SA.

Νεολαία

Συνήθειες, Αντιλήψεις
& Πολιτική Συμπεριφορά



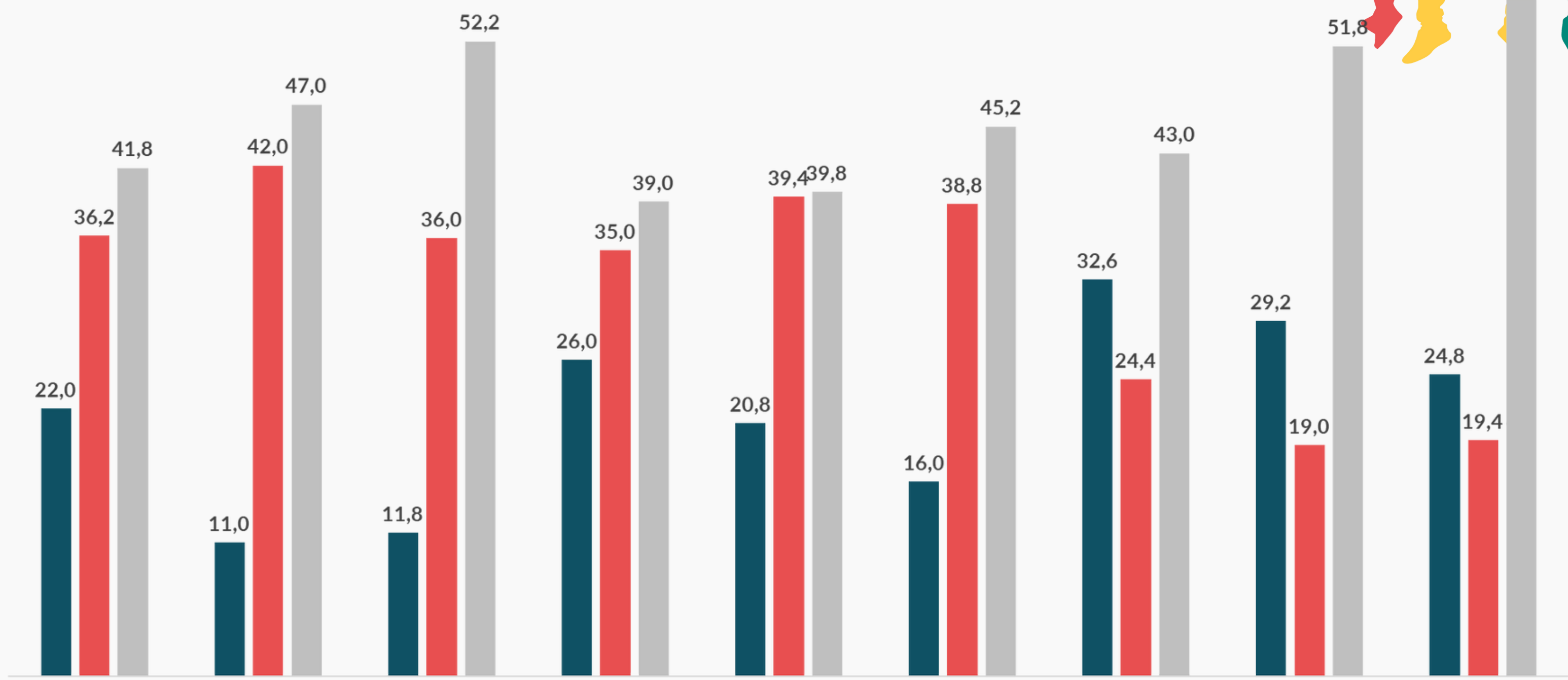
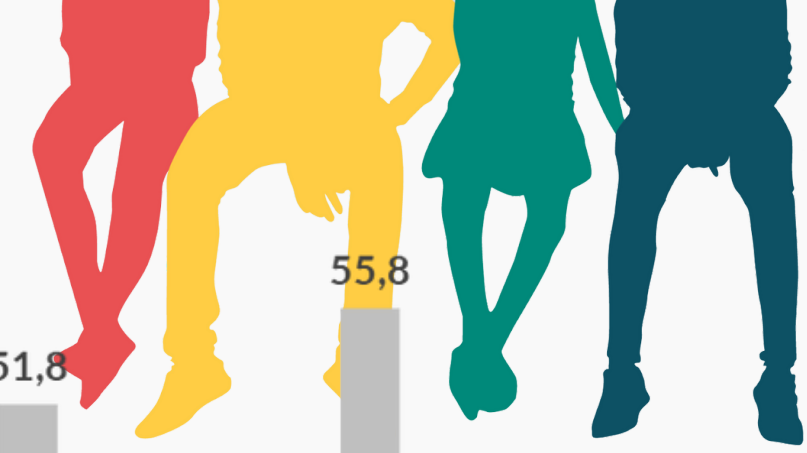
Πώς αξιολογούν τα κόμματα;

**Ικανότητα των κομμάτων να διαχειριστούν τα κοινωνικά
προβλήματα**

Νεολαία

Συνήθειες, Αντιλήψεις
& Πολιτική Συμπεριφορά

Ποιο από τα δύο μεγάλα κόμματα μπορεί να διαχειριστεί καλύτερα καθένα από τα παρακάτω θέματα;



■ Η ΝΔ ■ Ο ΣΥΡΙΖΑ ΠΣ ■ Κανένα από τα δύο κόμματα

Νεολαία

Συνήθειες, Αντιλήψεις
& Πολιτική Συμπεριφορά




Ποιο από τα δύο μεγάλα κόμματα μπορεί να διαχειριστεί καλύτερα καθένα από τα παρακάτω θέματα; | Ηλικιακές κατηγορίες

		17-24 ετών	25-34 ετών	Σύνολο δείγματος			17-24 ετών	25-34 ετών	Σύνολο δείγματος			17-24 ετών	25-34 ετών	Σύνολο δείγματος
Αντιμετώπιση της ακρίβειας	ΝΔ	28,1%	19,9%	22,0%	Αύξηση μισθών και συντάξεων	ΝΔ	32,0%	23,9%	26,0%	Σχέσεις με την Τουρκία	ΝΔ	35,9%	31,5%	32,6%
	ΣΥΡΙΖΑ ΠΣ	29,7%	38,4%	36,2%		ΣΥΡΙΖΑ ΠΣ	27,3%	37,6%	35,0%		ΣΥΡΙΖΑ ΠΣ	20,3%	25,8%	24,4%
	Κανένα από τα δύο κόμματα	42,2%	41,7%	41,8%		Κανένα από τα δύο κόμματα	40,6%	38,4%	39,0%		Κανένα από τα δύο κόμματα	43,8%	42,7%	43,0%
Σεβασμός του απορρήτου των επικοινωνιών	ΝΔ	14,8%	9,7%	11,0%	Λειτουργία του Εθνικού Συστήματος Υγείας	ΝΔ	25,0%	19,4%	20,8%	Αντιμετώπιση της εγκληματικότητας	ΝΔ	29,7%	29,0%	29,2%
	ΣΥΡΙΖΑ ΠΣ	39,8%	42,7%	42,0%		ΣΥΡΙΖΑ ΠΣ	35,2%	40,9%	39,4%		ΣΥΡΙΖΑ ΠΣ	12,5%	21,2%	19,0%
	Κανένα από τα δύο κόμματα	45,3%	47,6%	47,0%		Κανένα από τα δύο κόμματα	39,8%	39,8%	39,8%		Κανένα από τα δύο κόμματα	57,8%	49,7%	51,8%
Προστασία δανειοληπτών από πλειστηριασμούς	ΝΔ	13,3%	11,3%	11,8%	Διαχείριση του δημόσιου χρήματος με διαφάνεια	ΝΔ	19,5%	14,8%	16,0%	Εμπλοκή στον πόλεμο Ρωσίας-Ουκρανίας	ΝΔ	27,3%	23,9%	24,8%
	ΣΥΡΙΖΑ ΠΣ	29,7%	38,2%	36,0%		ΣΥΡΙΖΑ ΠΣ	35,9%	39,8%	38,8%		ΣΥΡΙΖΑ ΠΣ	13,3%	21,5%	19,4%
	Κανένα από τα δύο κόμματα	57,0%	50,5%	52,2%		Κανένα από τα δύο κόμματα	44,5%	45,4%	45,2%		Κανένα από τα δύο κόμματα	59,4%	54,6%	55,8%

Νεολαία

Συνήθειες, Αντιλήψεις
& Πολιτική Συμπεριφορά

Ποιο από τα δύο μεγάλα κόμματα μπορεί να διαχειριστεί καλύτερα καθένα από τα παρακάτω θέματα; | Φύλο

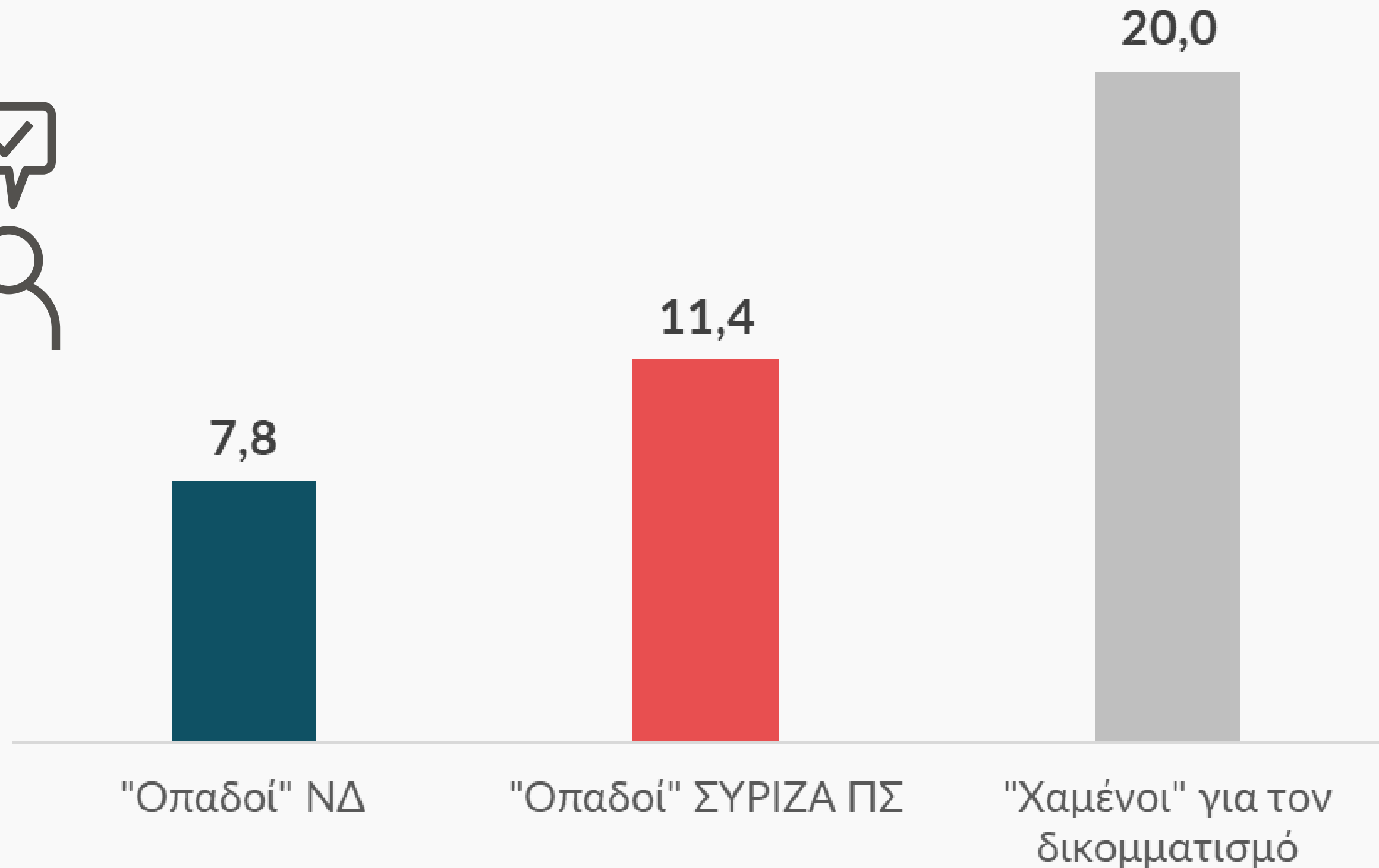


		Άνδρας	Γυναίκα	Άλλο/Δεν αποδέχομαι τη διάκριση	ΔΑ	Σύνολο δείγματος			Άνδρας	Γυναίκα	Άλλο/Δεν αποδέχομαι τη διάκριση	ΔΑ	Σύνολο δείγματος
Αντιμέτωπιση της ακρίβειας	ΝΔ	25,6%	17,3%	0,0%	0,0%	22,0%	Διαχείριση του δημόσιου χρήματος με διαφάνεια	ΝΔ	18,9%	12,2%	0,0%	0,0%	16,0%
	ΣΥΡΙΖΑ ΠΣ	36,0%	37,1%	20,0%	0,0%	36,2%		ΣΥΡΙΖΑ ΠΣ	39,7%	38,1%	20,0%	0,0%	38,8%
	Κανένα από τα δύο κόμματα	38,4%	45,7%	80,0%	100,0%	41,8%		Κανένα από τα δύο κόμματα	41,4%	49,7%	80,0%	100,0%	45,2%
Σεβασμός του απορρήτου των επικοινωνιών	ΝΔ	13,1%	8,1%	0,0%	0,0%	11,0%	Σχέσεις με την Τουρκία	ΝΔ	38,0%	25,4%	0,0%	0,0%	32,6%
	ΣΥΡΙΖΑ ΠΣ	42,4%	41,1%	60,0%	0,0%	42,0%		ΣΥΡΙΖΑ ΠΣ	23,9%	24,9%	40,0%	0,0%	24,4%
	Κανένα από τα δύο κόμματα	44,4%	50,8%	40,0%	100,0%	47,0%		Κανένα από τα δύο κόμματα	38,0%	49,7%	60,0%	100,0%	43,0%
Προστασία δανειοληπτών από πλειστηριασμούς	ΝΔ	13,8%	9,1%	0,0%	0,0%	11,8%	Αντιμέτωπιση της εγκληματικότητας	ΝΔ	35,0%	20,8%	20,0%	0,0%	29,2%
	ΣΥΡΙΖΑ ΠΣ	35,7%	37,1%	20,0%	0,0%	36,0%		ΣΥΡΙΖΑ ΠΣ	18,2%	19,3%	60,0%	0,0%	19,0%
	Κανένα από τα δύο κόμματα	50,5%	53,8%	80,0%	100,0%	52,2%		Κανένα από τα δύο κόμματα	46,8%	59,9%	20,0%	100,0%	51,8%
Αύξηση μισθών και συντάξεων	ΝΔ	31,0%	19,3%	0,0%	0,0%	26,0%	Εμπλοκή στον πόλεμο Ρωσίας-Ουκρανίας	ΝΔ	30,3%	17,3%	0,0%	0,0%	24,8%
	ΣΥΡΙΖΑ ΠΣ	34,0%	37,1%	20,0%	0,0%	35,0%		ΣΥΡΙΖΑ ΠΣ	19,2%	19,8%	20,0%	0,0%	19,4%
	Κανένα από τα δύο κόμματα	35,0%	43,7%	80,0%	100,0%	39,0%		Κανένα από τα δύο κόμματα	50,5%	62,9%	80,0%	100,0%	55,8%
Λειτουργία του Εθνικού Συστήματος Υγείας	ΝΔ	22,2%	19,3%	0,0%	0,0%	20,8%							
	ΣΥΡΙΖΑ ΠΣ	41,1%	37,1%	40,0%	0,0%	39,4%							
	Κανένα από τα δύο κόμματα	36,7%	43,7%	60,0%	100,0%	39,8%							

Νεολαία

Συνήθειες, Αντιλήψεις
& Πολιτική Συμπεριφορά

Αξιολόγηση των κομμάτων στη βάση επιμέρους θεμάτων - "Οπαδοί"
ΝΔ/ΣΥΡΙΖΑ και "χαμένοι" για τον δικομματισμό (* Όσοι/ες επέλεξαν
"ΝΔ", "ΣΥΡΙΖΑ ΠΣ" ή "κανένα από τα δύο κόμματα" σε όλα τα
επιμέρους θέματα, αντίστοιχα)





Αξιολόγηση των κομμάτων στη βάση επιμέρους θεμάτων - "Οπαδοί" ΝΔ/ΣΥΡΙΖΑ και "χαμένοι" για τον δικομματισμό (* Όσοι/ες επέλεξαν "ΝΔ", "ΣΥΡΙΖΑ ΠΣ" ή "κανένα από τα δύο κόμματα" σε όλα τα επιμέρους θέματα, αντίστοιχα)

	17-24 ετών	25-34 ετών	Σύνολο δείγματος
"Οπαδοί" ΝΔ	33,3%	66,7%	7,8%
"Οπαδοί" ΣΥΡΙΖΑ	17,5%	82,5%	11,4%
"Χαμένοι" για τον δικομματισμό	25,0%	75,0%	20,0%

	Άνδρας	Γυναίκα	Άλλο/Δεν αποδέχομαι τη διάκριση	ΔΑ	Σύνολο δείγματος
"Οπαδοί" ΝΔ	71,8%	28,2%	0,0%	100,0%	7,8%
"Οπαδοί" ΣΥΡΙΖΑ	63,2%	35,1%	1,8%	100,0%	11,4%
"Χαμένοι" για τον δικομματισμό	52,0%	46,0%	1,0%	1,0%	20,0%

Νεολαία

Συνήθειες, Αντιλήψεις
& Πολιτική Συμπεριφορά

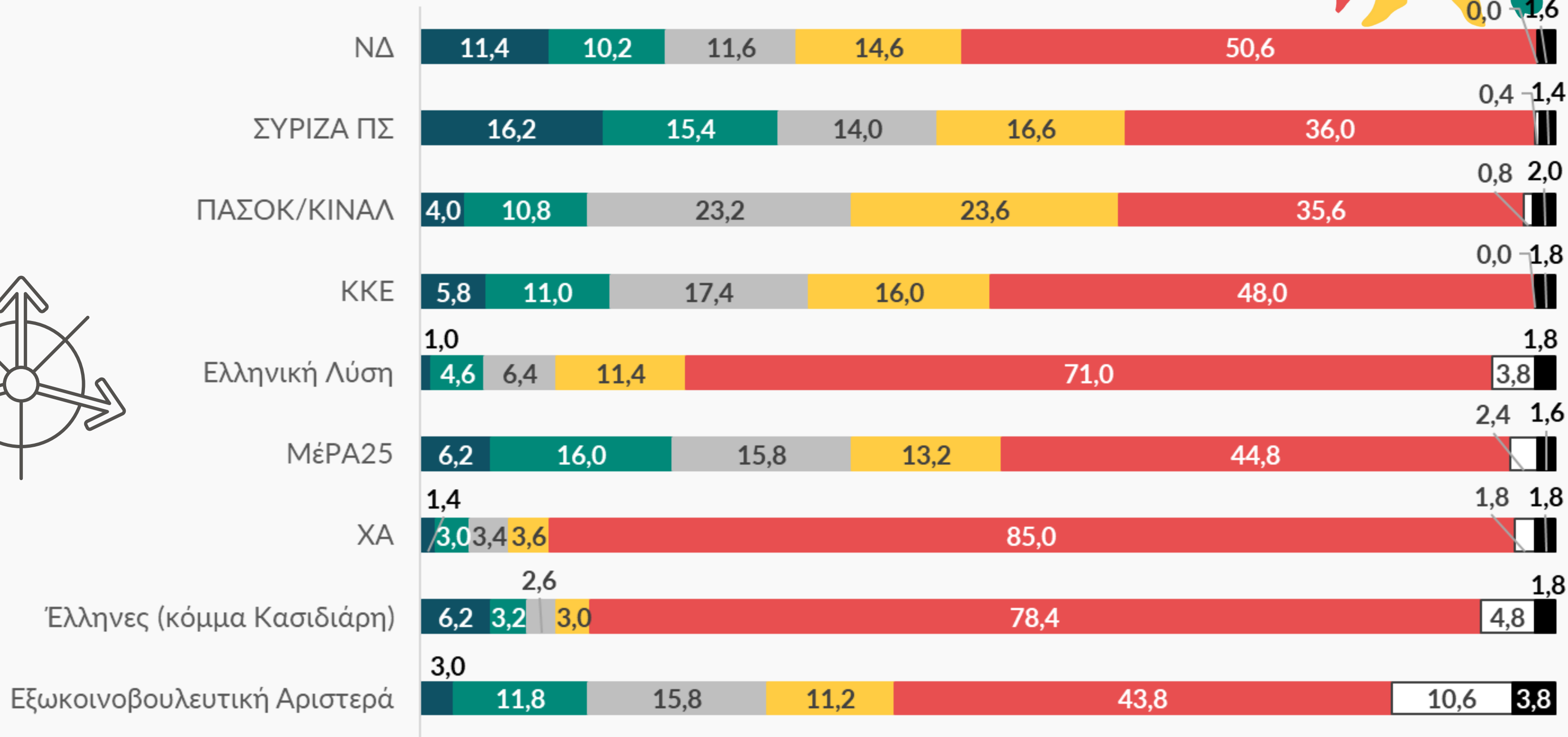



Πόσο ταυτίζονται με τα κόμματα;
Κομματική εγγύτητα & "διεκδικούμενο" τμήμα του
νεανικού εκλογικού σώματος

Νεολαία

Συνήθειες, Αντιλήψεις
& Πολιτική Συμπεριφορά

Πόσο κοντά αισθάνεστε σε καθένα
από τα παρακάτω κόμματα;

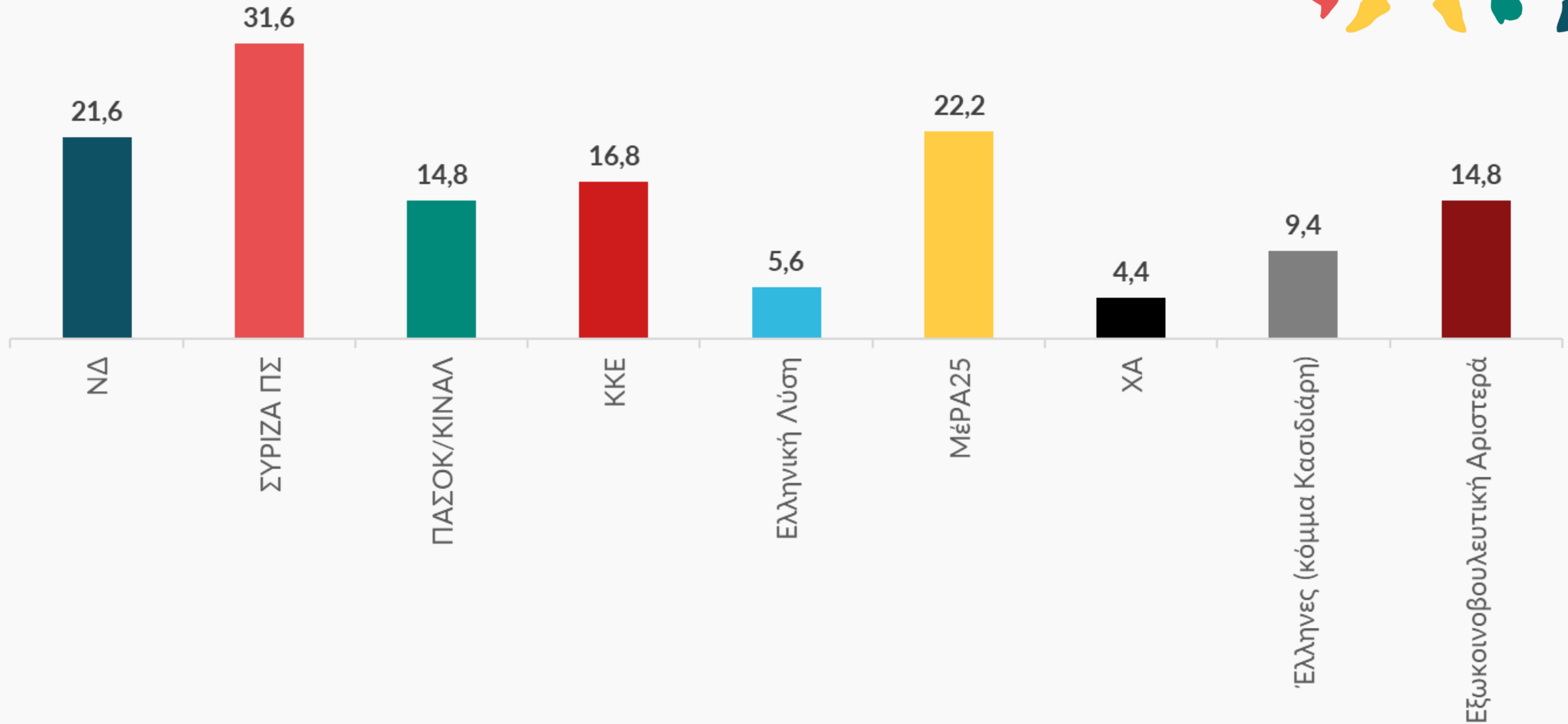


■ Πολύ κοντά ■ Κοντά ■ Ούτε κοντά ούτε μακριά ■ Μακριά ■ Πολύ μακριά □ Δεν γνωρίζω το κόμμα ■ Δεν απαντώ

Νεολαία

Συνήθειες, Αντιλήψεις
& Πολιτική Συμπεριφορά

Πόσο κοντά αισθάνεστε σε καθένα από τα παρακάτω κόμματα;
(*Όσοι/ες απάντησαν "πολύ κοντά"/"κοντά" για κάθε κόμμα)



*Οι απαντήσεις δόθηκαν για κάθε κόμμα ξεχωριστά - Τα ποσοστά δεν αθροίζουν στο 100%

Νεολαία

Συνήθειες, Αντιλήψεις
& Πολιτική Συμπεριφορά

Πόσο κοντά αισθάνεστε σε καθένα από τα παρακάτω κόμματα;
(*Όσοι/ες απάντησαν "πολύ κοντά"/"κοντά" για κάθε κόμμα)



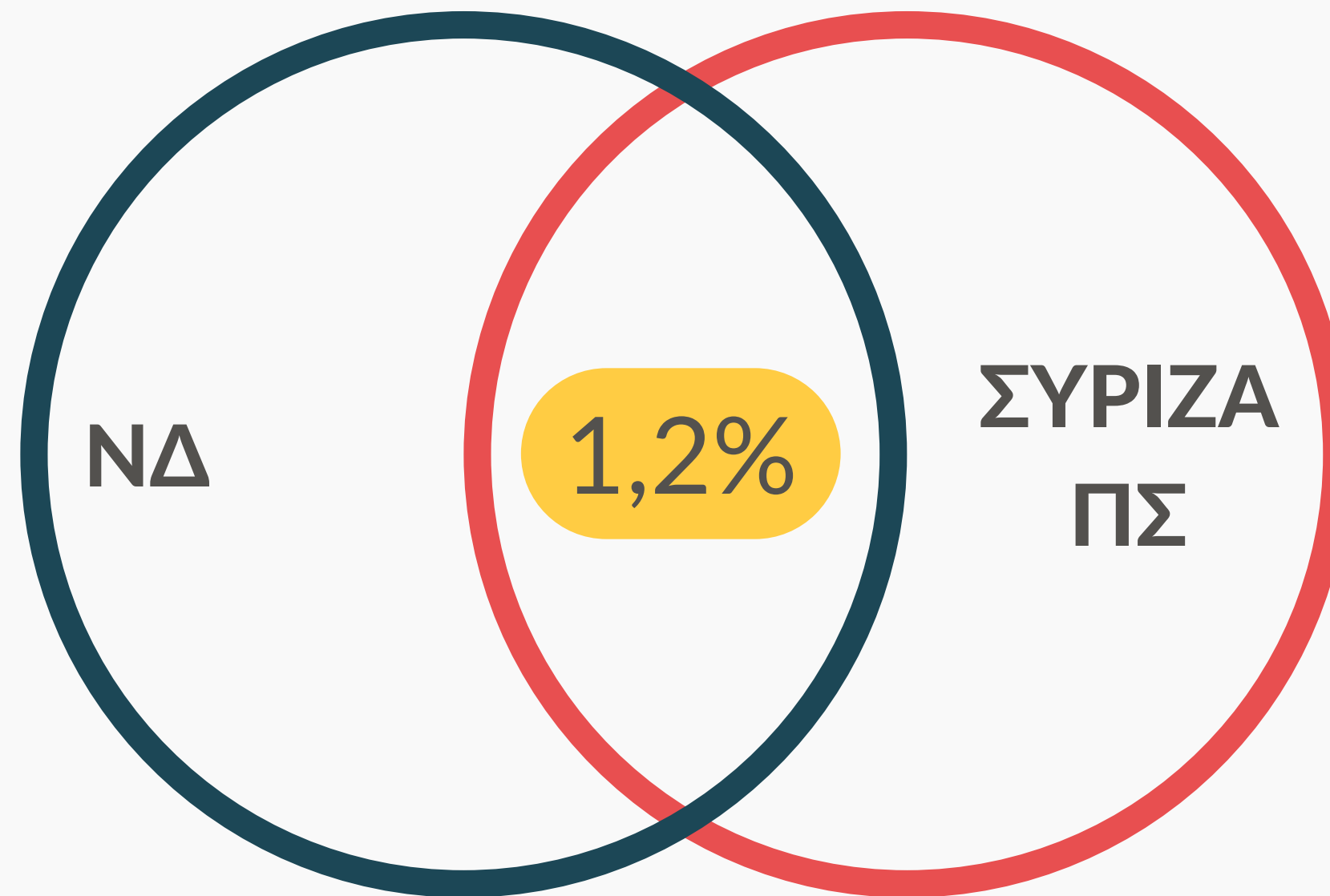
	17-24 ετών	25-34 ετών	Σύνολο δείγματος
Κοντά στη ΝΔ	26,6%	19,9%	21,6%
Κοντά στον ΣΥΡΙΖΑ ΠΣ	27,3%	33,1%	31,6%
Κοντά στο ΠΑΣΟΚ/ ΚΙΝΑΛ	11,7%	15,9%	14,8%
Κοντά στο ΚΚΕ	14,1%	17,7%	16,8%
Κοντά στην Ελληνική Λύση	7,0%	5,1%	5,6%
Κοντά στο ΜέΡΑ25	24,2%	21,5%	22,2%
Κοντά στη ΧΑ	4,7%	4,3%	4,4%
Κοντά στους Έλληνες (κόμμα Κασιδιάρη)	10,2%	9,1%	9,4%
Κοντά στην εξωκοινοβουλευτική Αριστερά	16,4%	14,2%	14,8%

	Άνδρας	Γυναίκα	Άλλο/Δεν αποδέχομαι τη διάκριση	ΔΑ	Σύνολο δείγματος
Κοντά στη ΝΔ	24,6%	17,8%	0,0%	0,0%	21,6%
Κοντά στον ΣΥΡΙΖΑ ΠΣ	32,7%	30,5%	20,0%	0,0%	31,6%
Κοντά στο ΠΑΣΟΚ/ ΚΙΝΑΛ	15,2%	14,7%	0,0%	0,0%	14,8%
Κοντά στο ΚΚΕ	15,5%	18,8%	20,0%	0,0%	16,8%
Κοντά στην Ελληνική Λύση	5,7%	5,1%	20,0%	0,0%	5,6%
Κοντά στο ΜέΡΑ25	21,2%	23,9%	20,0%	0,0%	22,2%
Κοντά στη ΧΑ	4,0%	5,1%	0,0%	0,0%	4,4%
Κοντά στους Έλληνες (κόμμα Κασιδιάρη)	11,4%	6,6%	0,0%	0,0%	9,4%
Κοντά στην εξωκοινοβουλευτική Αριστερά	14,5%	14,7%	40,0%	0,0%	14,8%

Νεολαία

Συνήθειες, Αντιλήψεις
& Πολιτική Συμπεριφορά

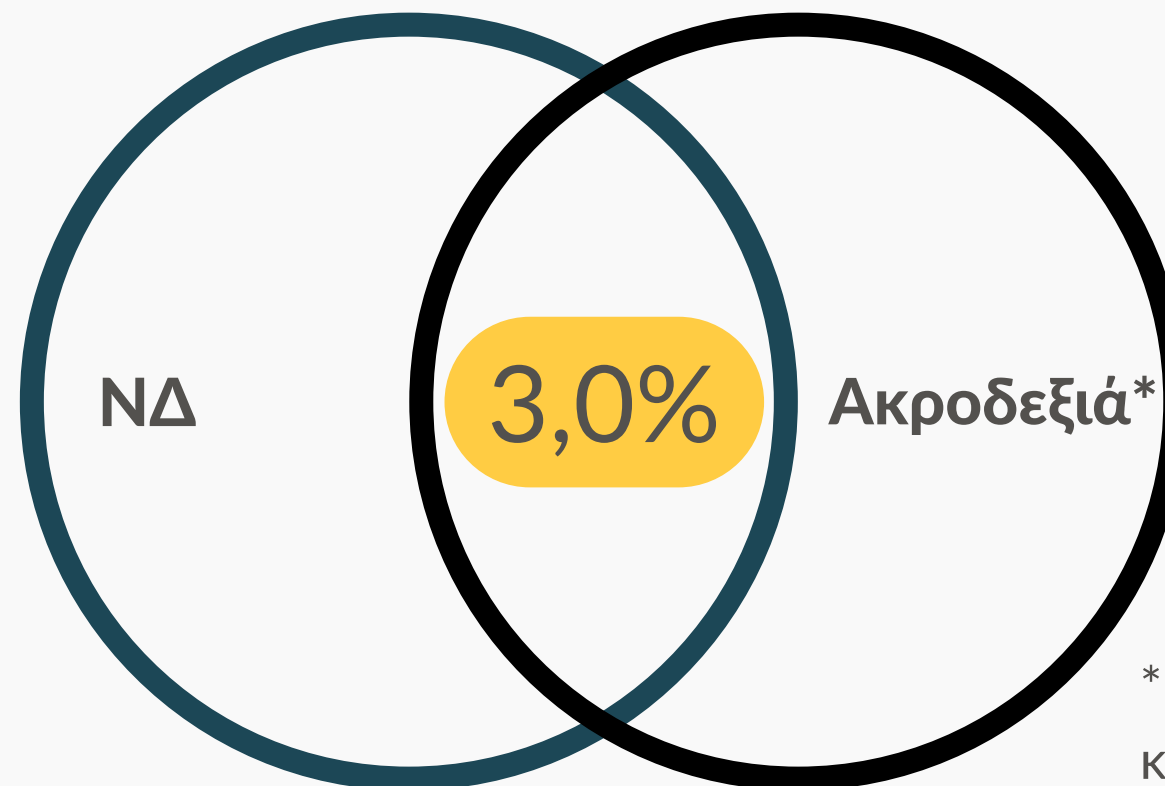
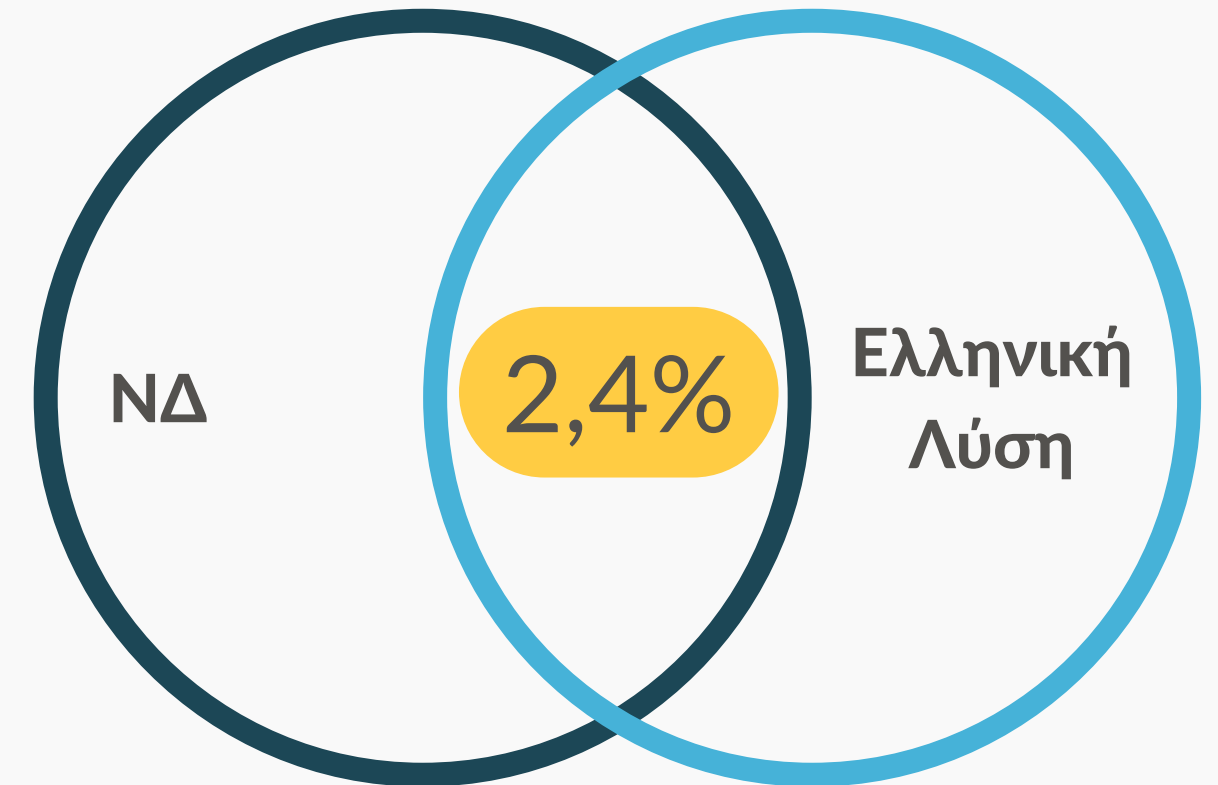
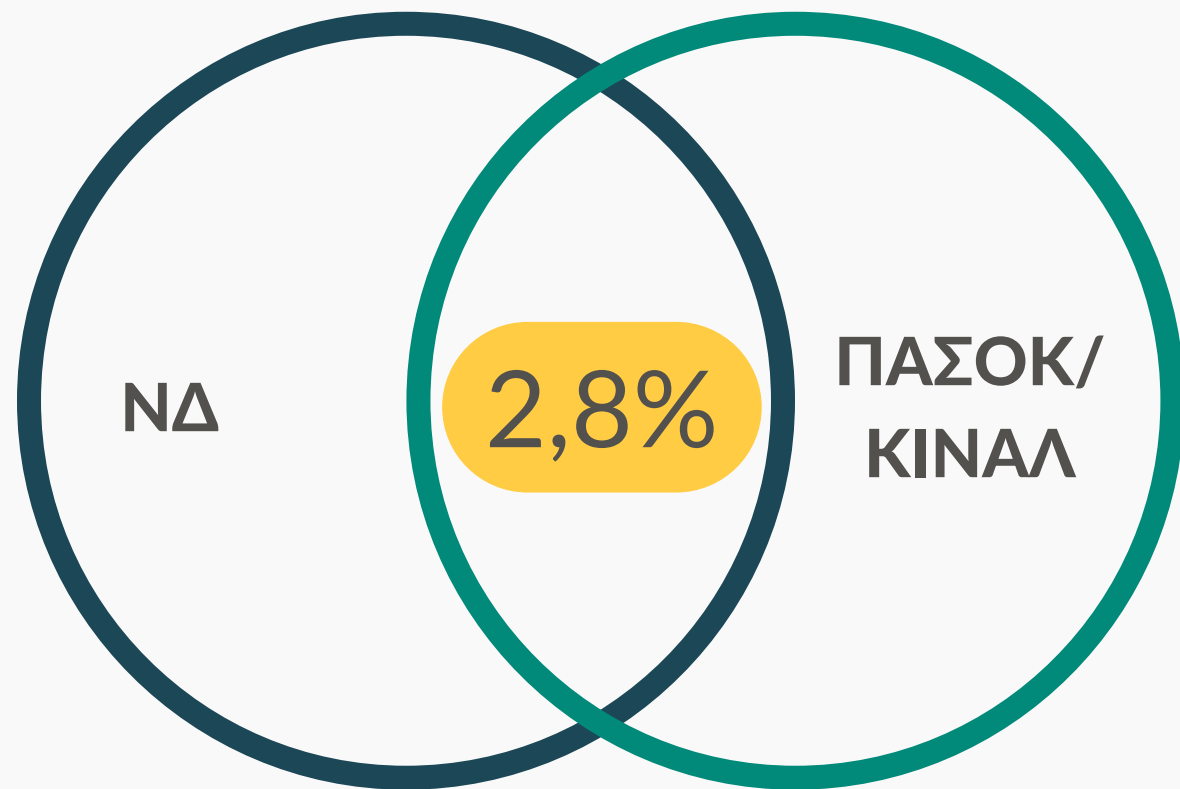
Πόσοι/πόσες αισθάνονται κοντά σε περισσότερα του ενός κόμματα;
Διεκδικούμενο τμήμα του νεανικού εκλογικού σώματος



Νεολαία

Συνήθειες, Αντιλήψεις
& Πολιτική Συμπεριφορά

Πόσοι/πόσες αισθάνονται κοντά σε περισσότερα του ενός κόμματα;
Διεκδικούμενο τμήμα του νεανικού εκλογικού σώματος

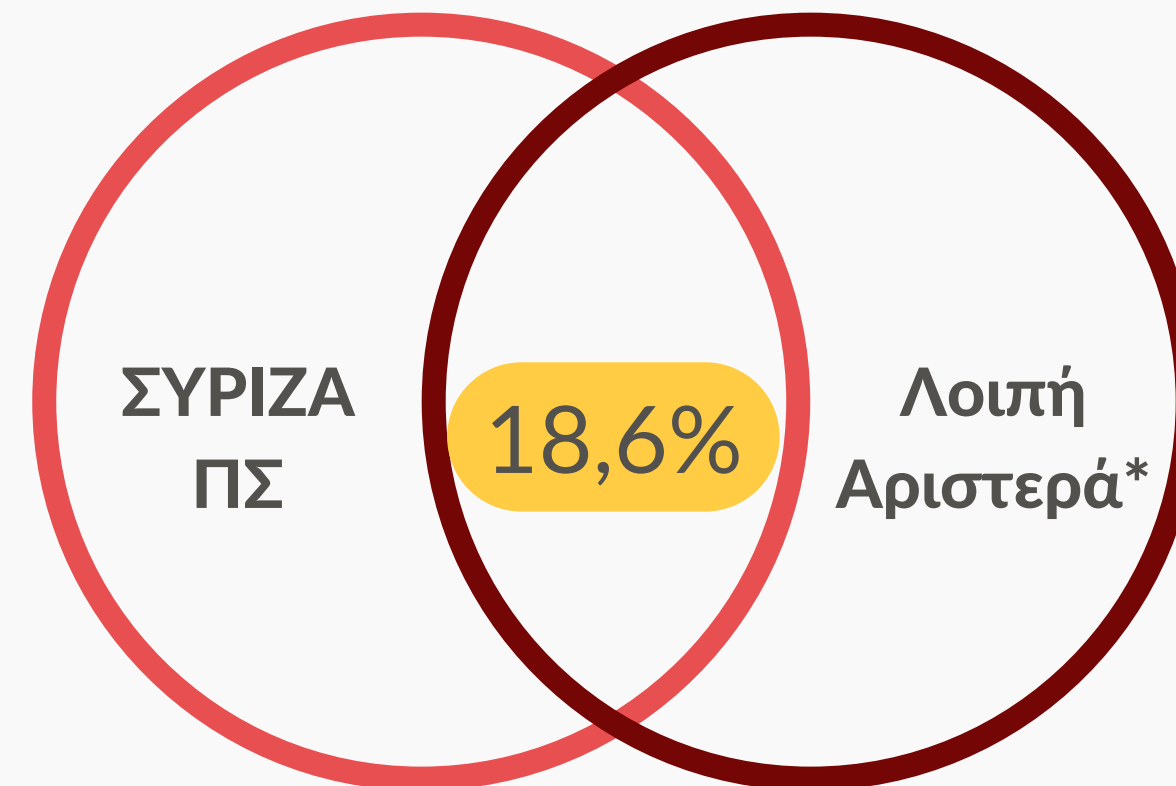
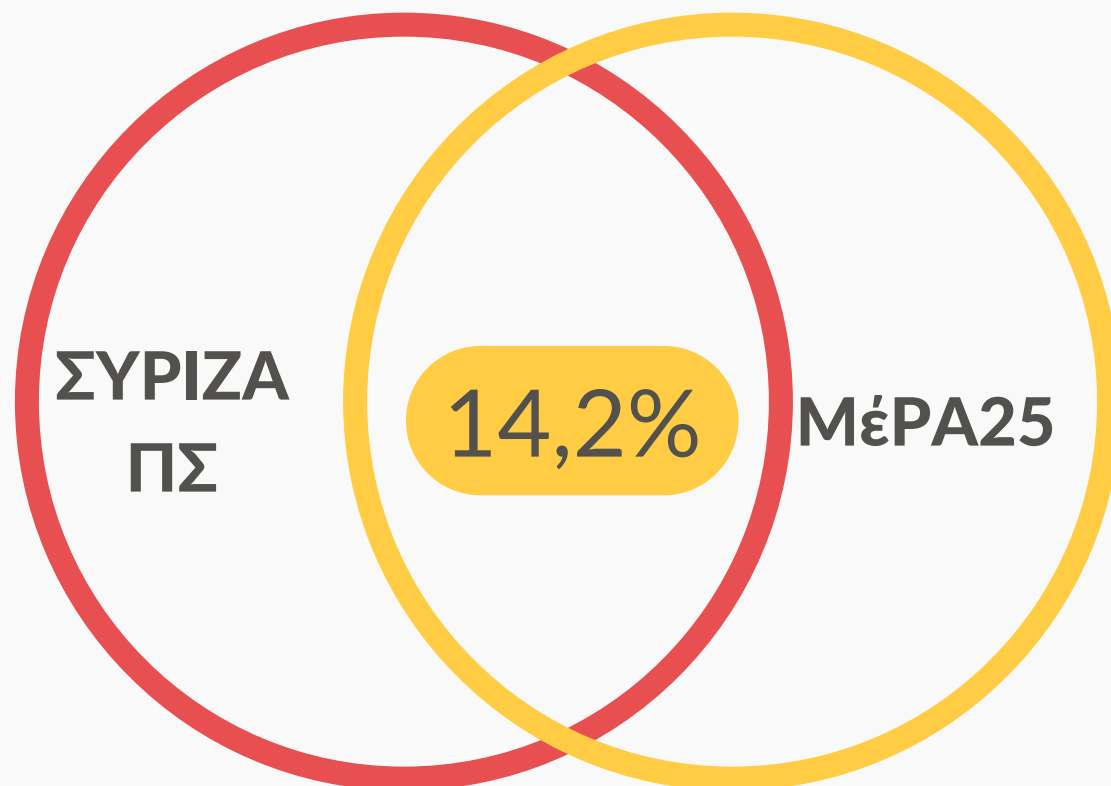
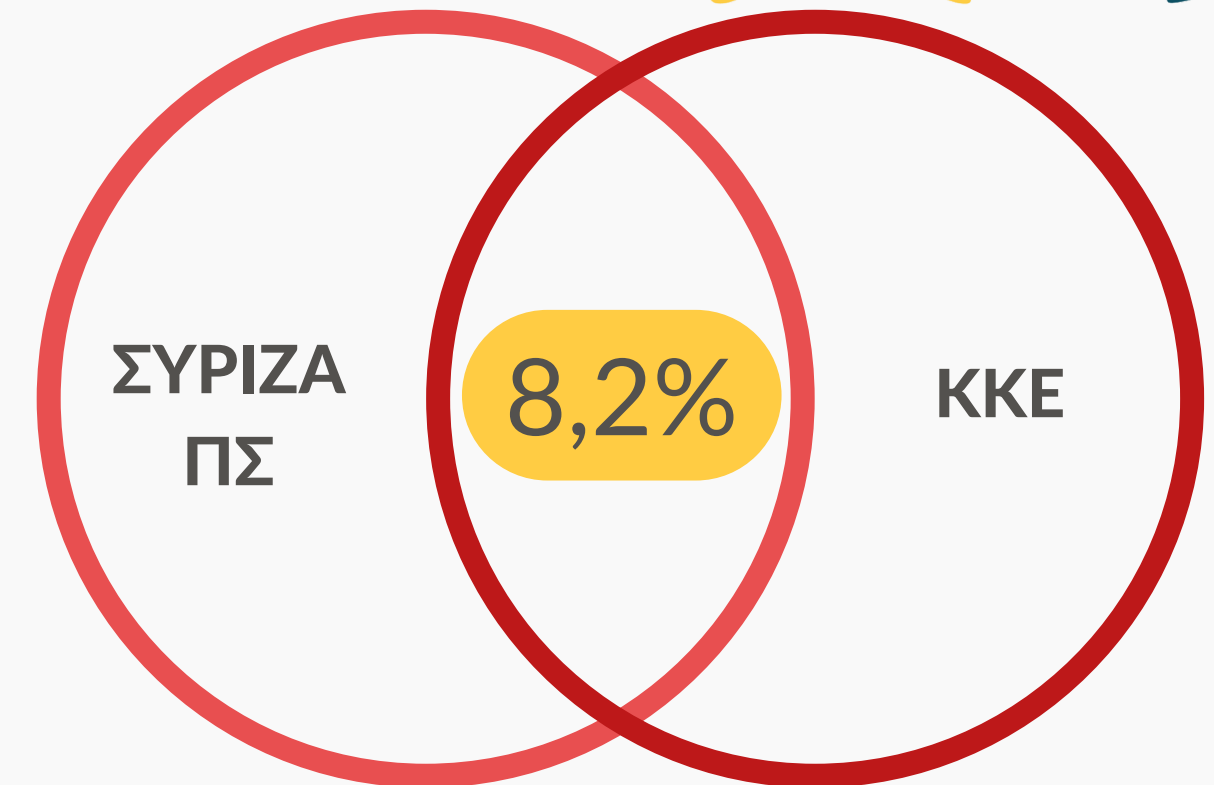
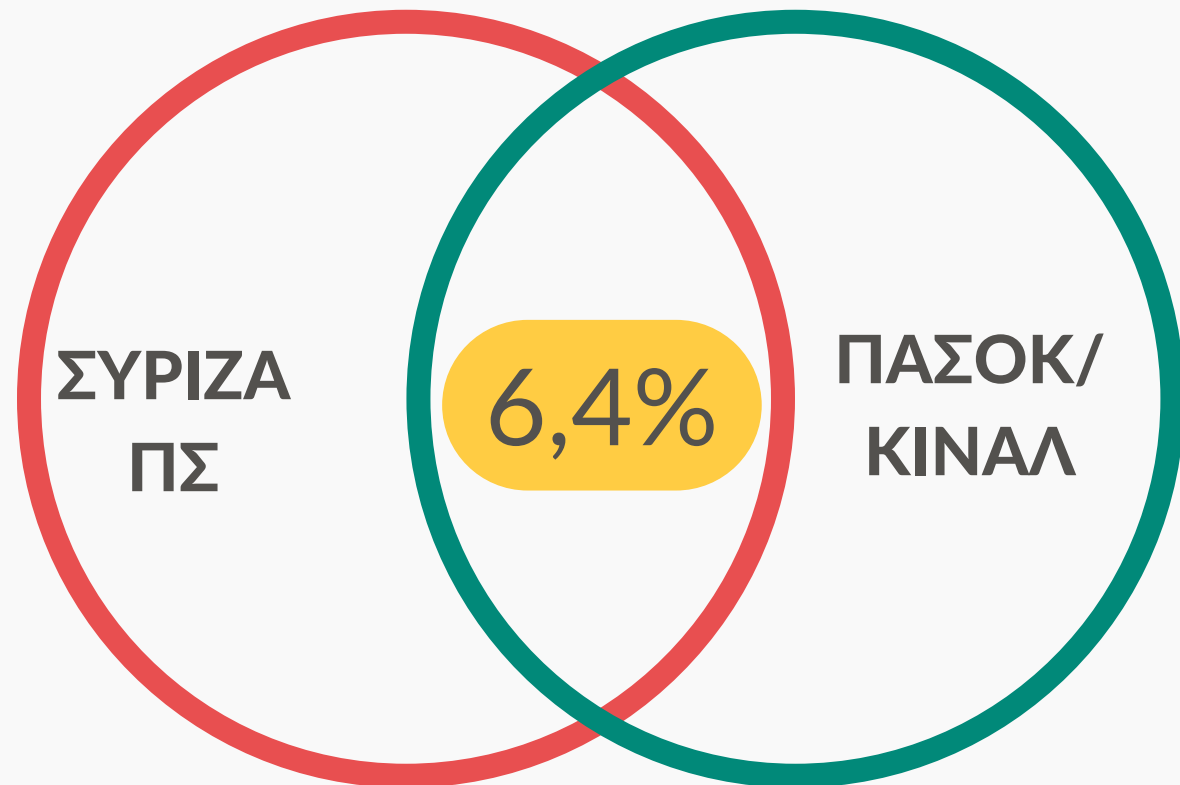


*Κοντά σε τουλάχιστον ένα από τα κόμματα Ελληνική Λύση, ΧΑ ή Έλληνες

Νεολαία

Συνήθειες, Αντιλήψεις
& Πολιτική Συμπεριφορά

Πόσοι/πόσες αισθάνονται κοντά σε περισσότερα του ενός κόμματα;
Διεκδικούμενο τμήμα του νεανικού εκλογικού σώματος



*Κοντά σε τουλάχιστον ένα από τα κόμματα ΚΚΕ, ΜΕΡΑ25 ή κάποιο της εξωκοινοβουλευτικής Αριστεράς

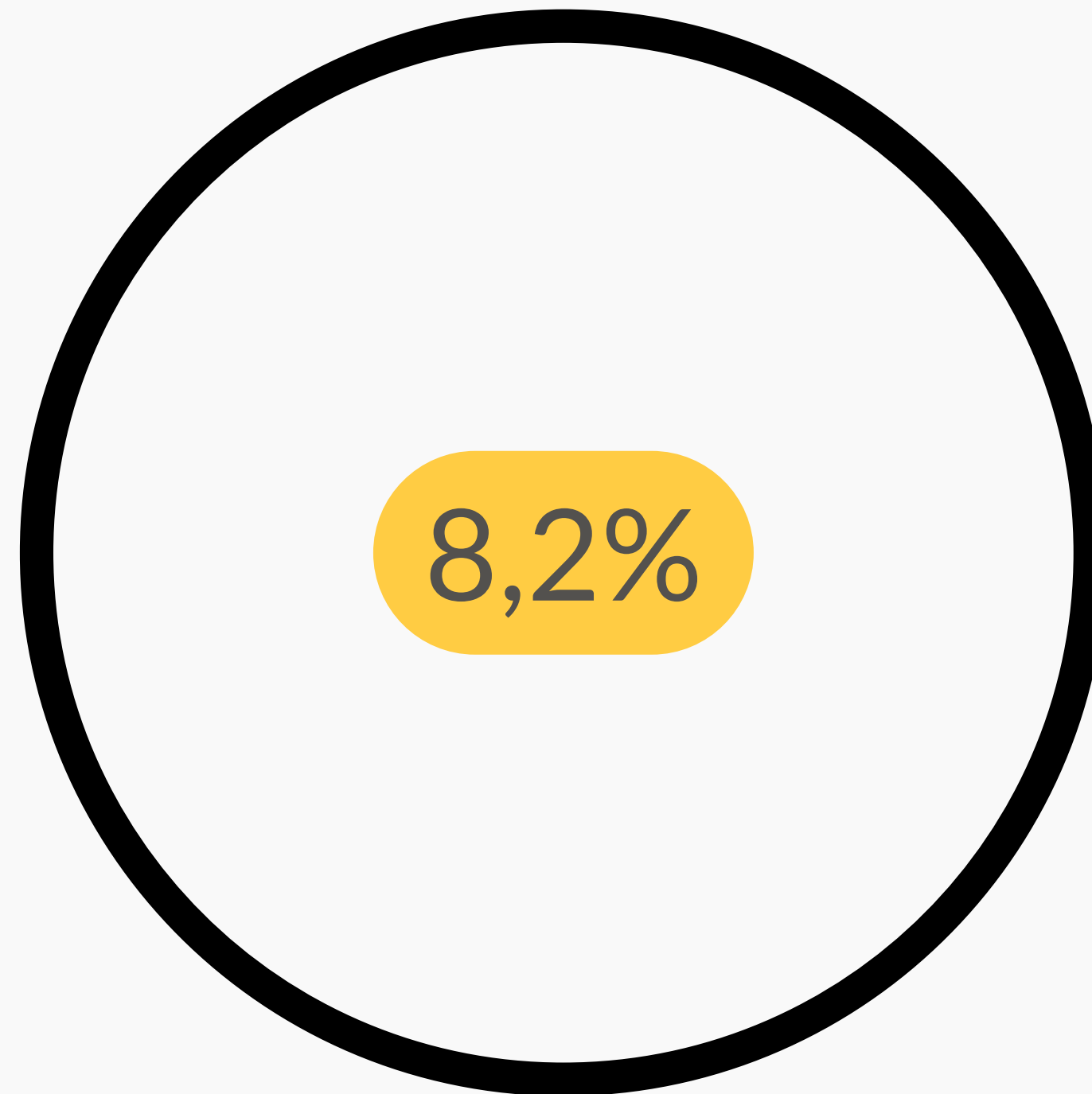
Νεολαία

Συνήθειες, Αντιλήψεις
& Πολιτική Συμπεριφορά

Κοντά στην Ακροδεξιά γενικά*



*Κοντά σε τουλάχιστον ένα από τα
κόμματα Ελληνική Λύση, ΧΑ, Έλληνες



Πώς μεταφράζεται η κομματική εγγύτητα σε ψήφο των "διεκδικούμενων" από την ευρύτερη Αριστερά νέων;



	Ποιο κόμμα θα ψηφίσετε στις επερχόμενες βουλευτικές εκλογές;													Σύνολο
	ΝΔ	ΣΥΡΙΖΑ ΠΣ	ΠΑΣΟΚ/ ΚΙΝΑΛ	ΚΚΕ	Ελληνική Λύση	ΜέΡΑ25	Έλληνες (Κασιδιάρης)	Πλεύση Ελευθερίας	Εθνική Δημιουργία (Τζήμερος - Κρανιδιώτης)	ΑΝΤΑΡΣΥΑ	Άλλο	Άκυρο/ Λευκό	Δεν έχω αποφασίσει/ ΔΑ	
Κοντά στον ΣΥΡΙΖΑ ΠΣ	0,0%	80,1%	2,6%	2,6%	0,0%	6,4%	0,0%	0,0%	0,0%	0,0%	0,0%	0,0%	8,3%	100,0%
Κοντά στο ΠΑΣΟΚ/ ΚΙΝΑΛ	16,4%	30,1%	43,8%	0,0%	0,0%	1,4%	0,0%	1,4%	0,0%	0,0%	0,0%	0,0%	6,8%	100,0%
Κοντά στο ΚΚΕ	0,0%	41,0%	4,8%	33,7%	0,0%	7,2%	1,2%	0,0%	0,0%	3,6%	1,2%	0,0%	7,2%	100,0%
Κοντά στο ΜέΡΑ25	0,0%	48,6%	1,8%	4,5%	0,0%	27,0%	0,0%	0,9%	0,0%	1,8%	3,6%	0,0%	11,7%	100,0%
Κοντά στην εξωκοινοβουλευτική Αριστερά	2,8%	40,8%	1,4%	8,5%	0,0%	21,1%	1,4%	1,4%	0,0%	5,6%	5,6%	0,0%	11,3%	100,0%

Νεολαία

Συνήθειες, Αντιλήψεις
& Πολιτική Συμπεριφορά


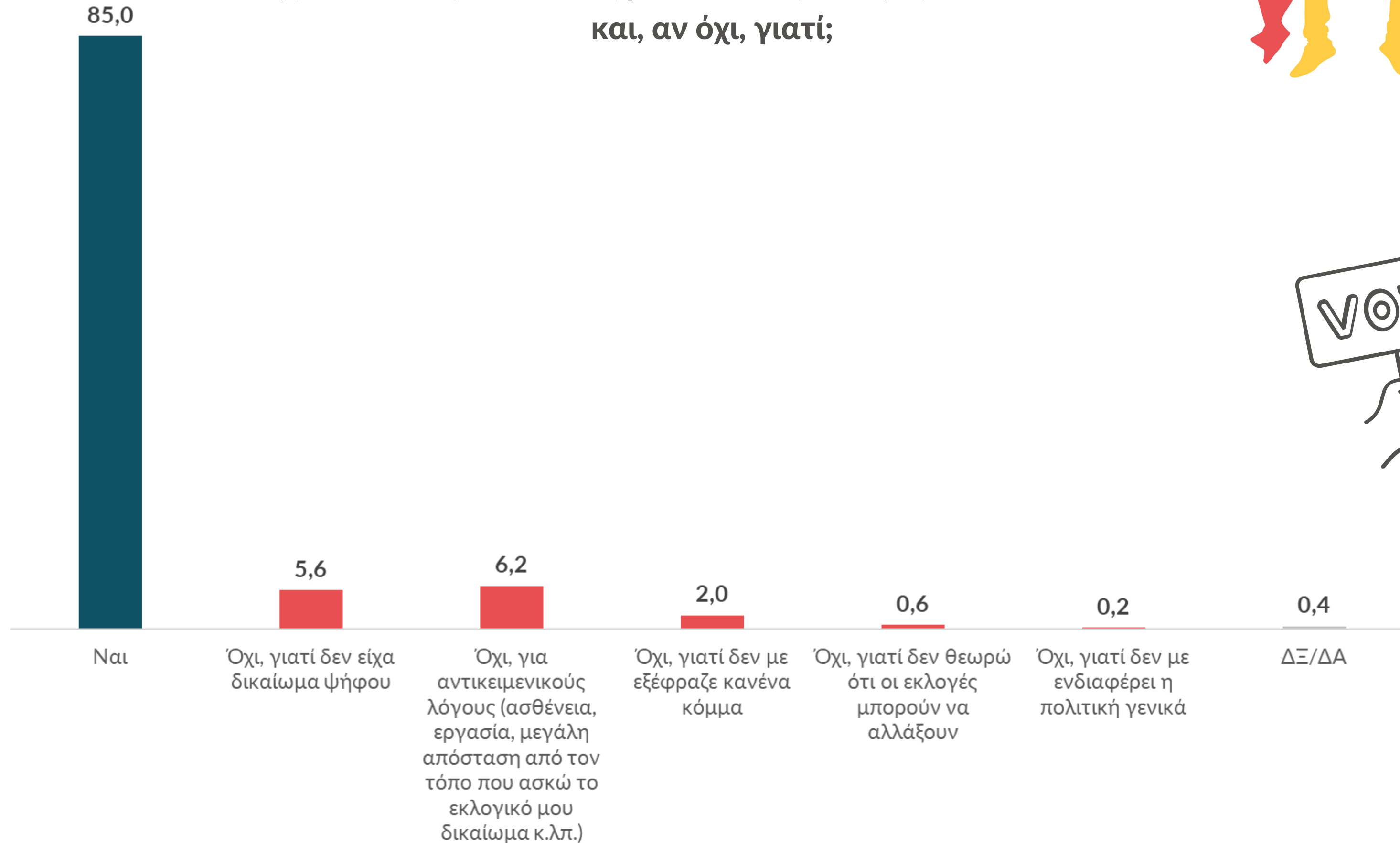


Ψηφίζουν και τι;
Συμμετοχή σε εκλογές και ψήφος

Νεολαία

Συνήθειες, Αντιλήψεις
& Πολιτική Συμπεριφορά

Ψηφίσατε στις τελευταίες βουλευτικές εκλογές του Ιουλίου 2019
και, αν όχι, γιατί;



Νεολαία

Συνήθειες, Αντιλήψεις
& Πολιτική Συμπεριφορά



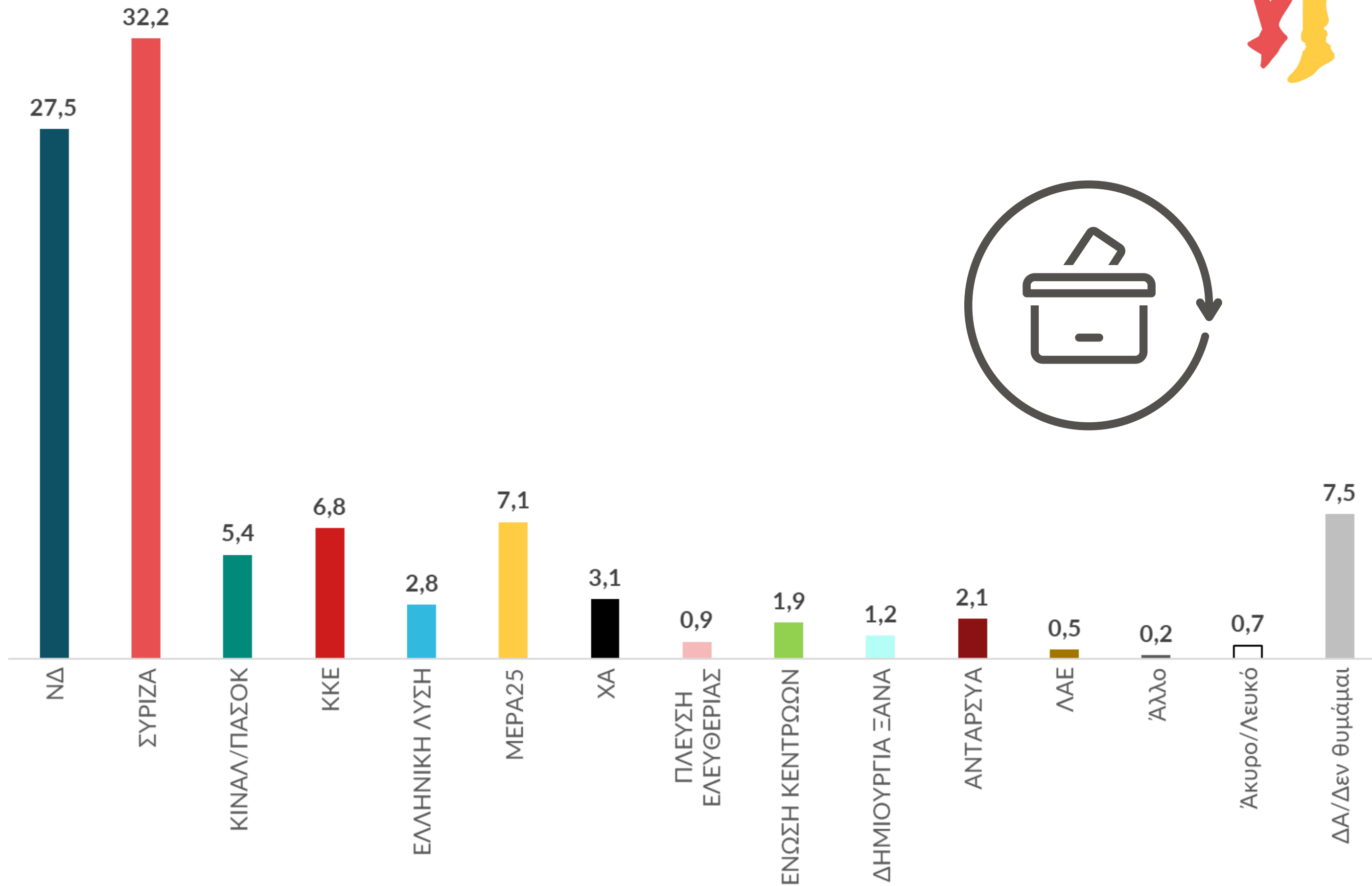
Ψηφίσατε στις τελευταίες βουλευτικές εκλογές του Ιουλίου 2019 και, αν όχι, γιατί; Ηλικιακές κατηγορίες			
	17-24 ετών	25-34 ετών	Σύνολο δείγματος
Ναι, ψήφισα	72,7%	89,2%	85,0%
Όχι, γιατί δεν είχα δικαίωμα ψήφου	21,9%	0,0%	5,6%
Όχι, για αντικειμενικούς λόγους	3,9%	7,0%	6,2%
Όχι, γιατί δεν με εξέφραζε κανένα κόμμα	0,8%	2,4%	2,0%
Όχι, γιατί δεν θεωρώ ότι οι εκλογές μπορούν να αλλάξουν κάτι	0,0%	0,8%	0,6%
Όχι, γιατί δεν με ενδιαφέρει η πολιτική γενικά	0,8%	0,0%	0,2%
ΔΞ/ΔΑ	0,0%	0,5%	0,4%

Ψηφίσατε στις τελευταίες βουλευτικές εκλογές του Ιουλίου 2019 και, αν όχι, γιατί; Φύλο					
	Άνδρας	Γυναίκα	Άλλο/Δεν αποδέχομαι τη διάκριση	ΔΑ	Σύνολο δείγματος
Ναι, ψήφισα	84,8%	84,8%	100,0%	100,0%	85,0%
Όχι, γιατί δεν είχα δικαίωμα ψήφου	7,1%	3,6%	0,0%	0,0%	5,6%
Όχι, για αντικειμενικούς λόγους	5,1%	8,1%	0,0%	0,0%	6,2%
Όχι, γιατί δεν με εξέφραζε κανένα κόμμα	2,0%	2,0%	0,0%	0,0%	2,0%
Όχι, γιατί δεν θεωρώ ότι οι εκλογές μπορούν να αλλάξουν κάτι	1,0%	0,0%	0,0%	0,0%	0,6%
Όχι, γιατί δεν με ενδιαφέρει η πολιτική γενικά	0,0%	0,5%	0,0%	0,0%	0,2%
ΔΞ/ΔΑ	0,0%	1,0%	0,0%	0,0%	0,4%

Νεολαία


Συνήθειες, Αντιλήψεις
& Πολιτική Συμπεριφορά

Και ποιο κόμμα ψηφίσατε;

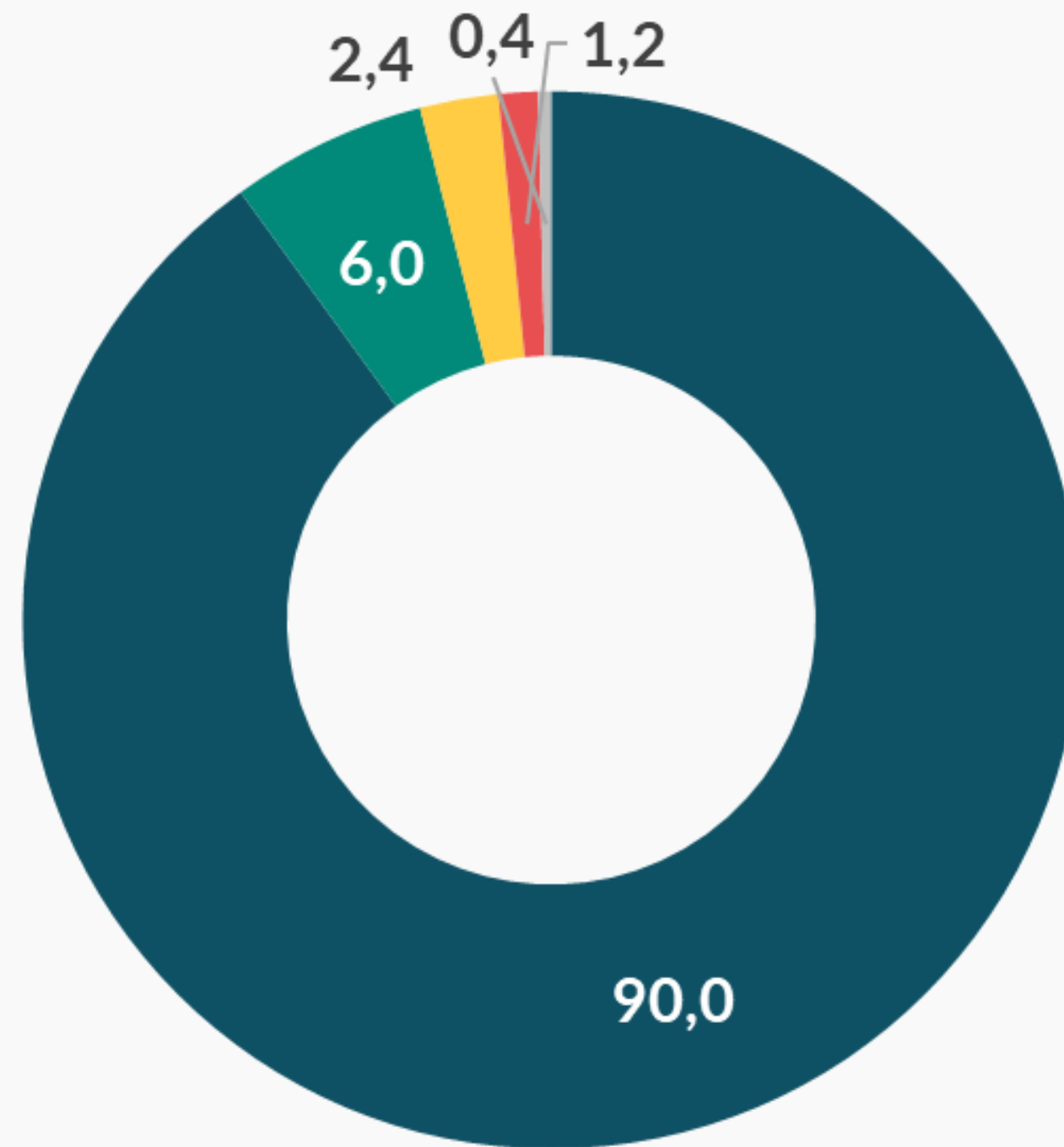


Νεολαία

Συνήθειες, Αντιλήψεις
& Πολιτική Συμπεριφορά



Αν γινόταν εκλογές την επόμενη
Κυριακή, θα ψηφίζατε;



■ Σίγουρα ναι ■ Μάλλον ναι ■ Μάλλον όχι ■ Σίγουρα όχι ■ Δεν ξέρω/ Δεν απαντώ

Νεολαία

Συνήθειες, Αντιλήψεις
& Πολιτική Συμπεριφορά



Αν γινόταν εκλογές την επόμενη Κυριακή θα ψηφίζατε; (Όσοι/ες απάντησαν "σίγουρα/ μάλλον ναι") | Ηλικιακές κατηγορίες

17-24 ετών	25-34 ετών	Σύνολο δείγματος
93,8%	96,8%	96,0%

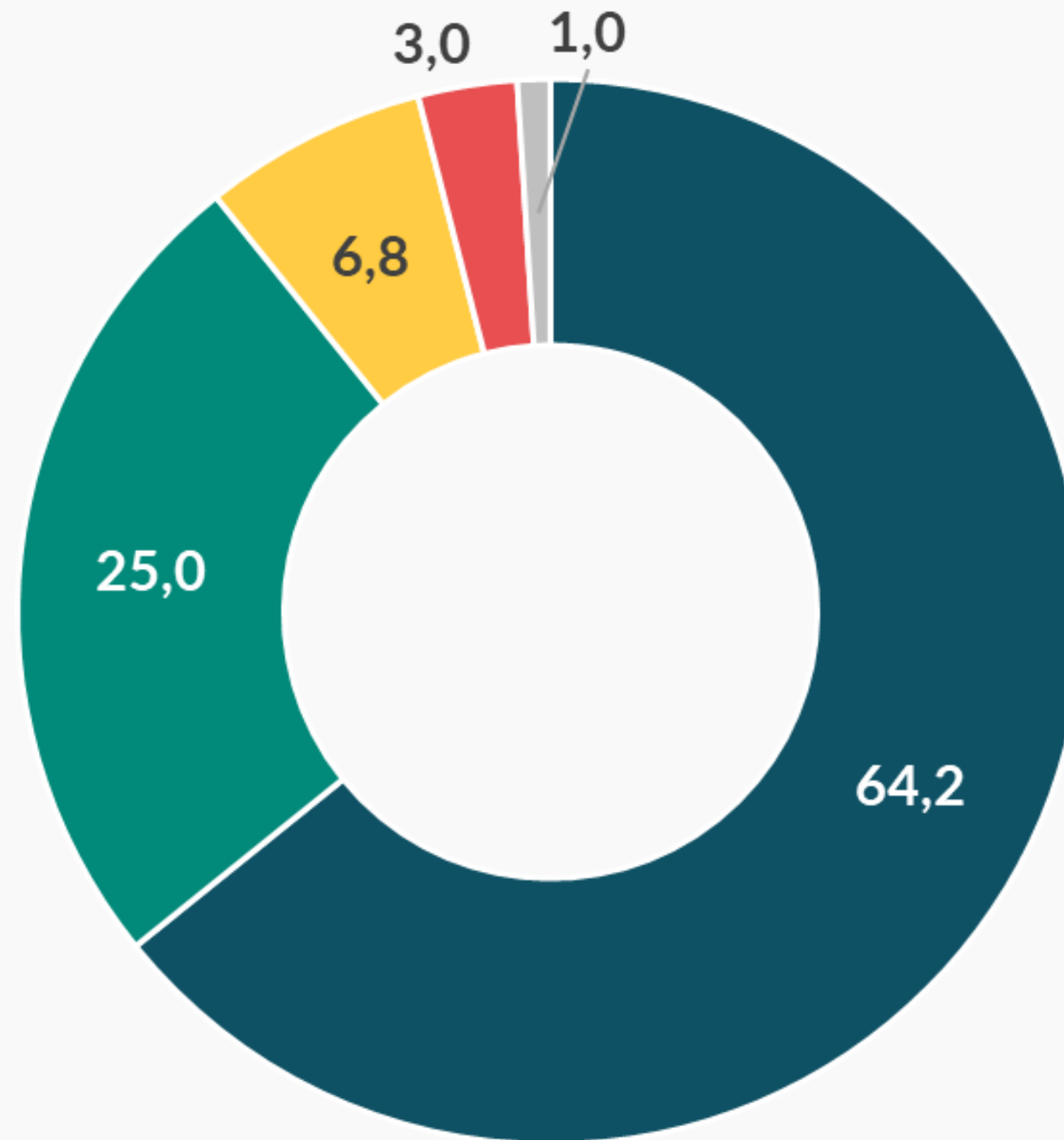
Αν γινόταν εκλογές την επόμενη Κυριακή θα ψηφίζατε; (Όσοι/ες απάντησαν "σίγουρα/ μάλλον ναι") | Φύλο

Άνδρας	Γυναίκα	Άλλο/Δεν αποδέχομαι τη διάκριση	ΔΑ	Σύνολο δείγματος
97,3%	94,4%	80,0%	100,0 %	96,0%

Νεολαία

Συνήθειες, Αντιλήψεις
& Πολιτική Συμπεριφορά

Σε λίγο καιρό θα γίνουν βουλευτικές εκλογές.
Πόσο ενδιαφέρεστε για αυτές;



■ Πολύ ■ Αρκετά ■ Λίγο ■ Καθόλου ■ ΔΞ/ΔΑ

Νεολαία

Συνήθειες, Αντιλήψεις
& Πολιτική Συμπεριφορά



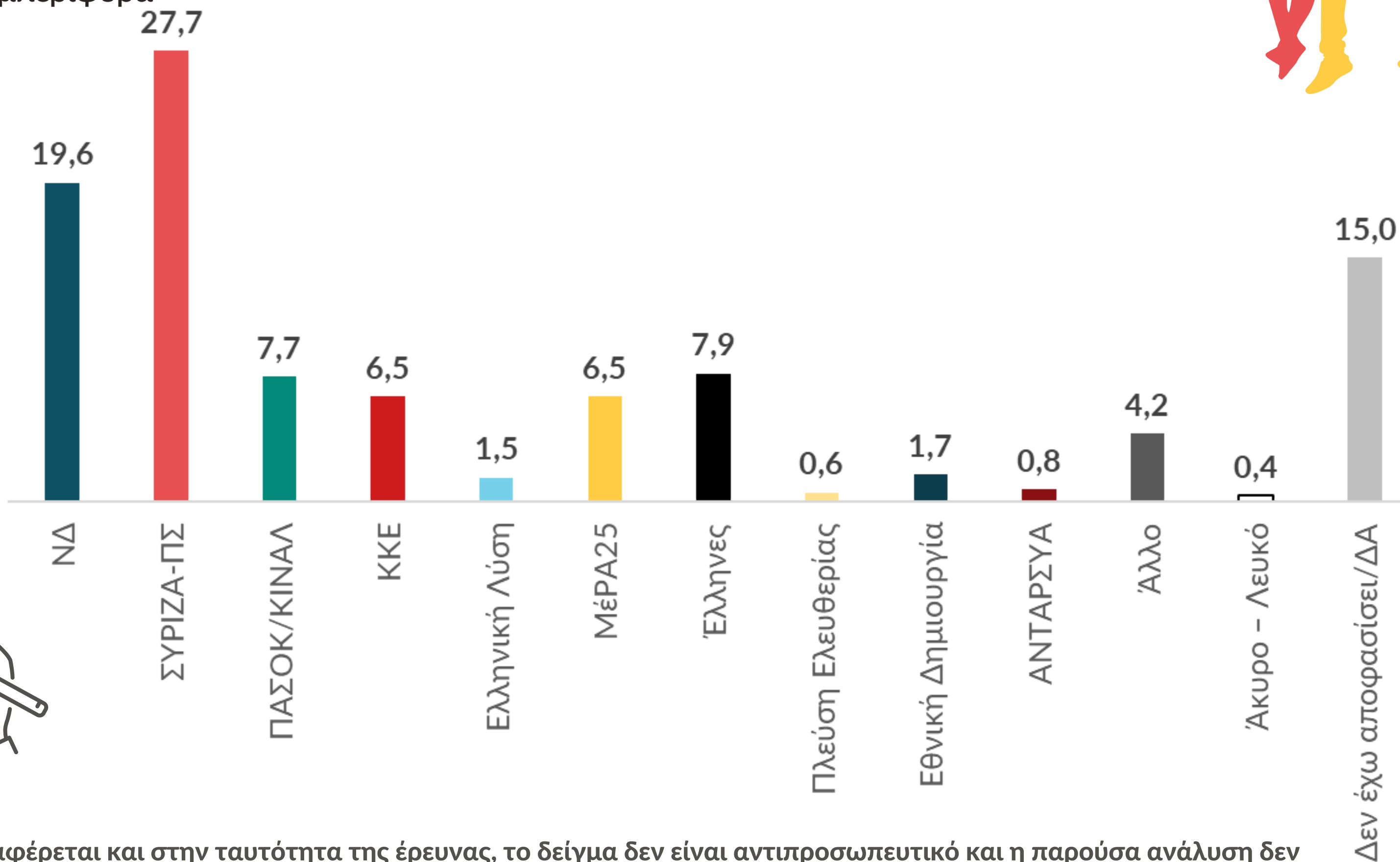

Σε λίγο καιρό θα γίνουν βουλευτικές εκλογές. Ενδιαφέρεστε για αυτές; Ηλικιακές κατηγορίες			
	17-24 ετών	25-34 ετών	Σύνολο δείγματος
Ναι (Πολύ/Αρκετά)	92,2%	88,2%	89,2%
Όχι (Λίγο/Καθόλου)	7,0%	10,8%	9,8%
ΔΞ/ΔΑ	0,8%	1,1%	1,0%

Σε λίγο καιρό θα γίνουν βουλευτικές εκλογές. Ενδιαφέρεστε για αυτές; Φύλο					
	Άνδρας	Γυναίκα	Άλλο/Δεν αποδέχομαι τη διάκριση	ΔΑ	Σύνολο δείγματος
Ναι (Πολύ/Αρκετά)	94,9%	80,2%	100,0%	100,0%	89,2%
Όχι (Λίγο/Καθόλου)	4,0%	18,8%	0,0%	0,0%	9,8%
ΔΞ/ΔΑ	1,0%	1,0%	0,0%	0,0%	1,0%

Νεολαία

Συνήθειες, Αντιλήψεις
& Πολιτική Συμπεριφορά

Και ποιο κόμμα θα ψηφίσετε στις επερχόμενες βουλευτικές εκλογές;



*Όπως αναφέρεται και στην ταυτότητα της έρευνας, το δείγμα δεν είναι αντιπροσωπευτικό και η παρούσα ανάλυση δεν μπορεί να χρησιμεύσει για την πρόβλεψη του εκλογικού αποτελέσματος.

Νεολαία

Συνήθειες, Αντιλήψεις
& Πολιτική Συμπεριφορά



Και ποιο κόμμα θα ψηφίσετε στις επερχόμενες βουλευτικές εκλογές; Ηλικιακές κατηγορίες			
	17-24 ετών	25-34 ετών	Σύνολο δείγματος
ΝΔ	22,5%	18,6%	19,6%
ΣΥΡΙΖΑ ΠΣ	24,2%	28,9%	27,7%
ΠΑΣΟΚ/ΚΙΝΑΛ	6,7%	8,1%	7,7%
ΚΚΕ	7,5%	6,1%	6,5%
Ελληνική Λύση	0,8%	1,7%	1,5%
ΜέΡΑ25	8,3%	5,8%	6,5%
Έλληνες (Κασιδιάρης)	8,3%	7,8%	7,9%
Πλεύση Ελευθερίας	0,0%	0,8%	0,6%
Εθνική Δημιουργία (Τζήμερος - Κρανιδιώτης)	2,5%	1,4%	1,7%
ΑΝΤΑΡΣΥΑ	0,0%	1,1%	0,8%
Άλλο	5,0%	3,9%	4,2%
Άκυρο/Λευκό	0,0%	0,6%	0,4%
Δεν έχω αποφασίσει/ΔΑ	14,2%	15,3%	15,0%

Και ποιο κόμμα θα ψηφίσετε στις επερχόμενες βουλευτικές εκλογές; Φύλο					
	Άνδρας	Γυναίκα	Άλλο/Δεν αποδέχομαι τη διάκριση	ΔΑ	Σύνολο δείγματος
ΝΔ	21,8%	16,7%	0,0%	0,0%	19,6%
ΣΥΡΙΖΑ ΠΣ	27,0%	29,0%	25,0%	0,0%	27,7%
ΠΑΣΟΚ/ΚΙΝΑΛ	7,3%	8,6%	0,0%	0,0%	7,7%
ΚΚΕ	6,6%	5,9%	25,0%	0,0%	6,5%
Ελληνική Λύση	1,7%	0,5%	25,0%	0,0%	1,5%
ΜέΡΑ25	5,5%	8,1%	0,0%	0,0%	6,5%
Έλληνες (Κασιδιάρης)	10,0%	4,8%	0,0%	0,0%	7,9%
Πλεύση Ελευθερίας	0,0%	1,6%	0,0%	0,0%	0,6%
Εθνική Δημιουργία (Τζήμερος - Κρανιδιώτης)	2,1%	1,1%	0,0%	0,0%	1,7%
ΑΝΤΑΡΣΥΑ	1,0%	0,5%	0,0%	0,0%	0,8%
Άλλο	5,2%	2,2%	0,0%	100,0%	4,2%
Άκυρο/Λευκό	0,3%	0,5%	0,0%	0,0%	0,4%
Δεν έχω αποφασίσει/ΔΑ	11,4%	20,4%	25,0%	0,0%	15,0%

Αμετακίνητοι και μετακινούμενοι: Μετατοπίσεις μεταξύ 2019-2023 (Συσπείρωση και μετακινήσεις της νεανικής εκλογικής βάσης των κομμάτων)



Συσπειρώσεις & μετακινήσεις (2019/2023)		Και ποιο κόμμα θα ψηφίσετε στις επερχόμενες βουλευτικές εκλογές;												Σύνολο	
		ΝΔ	ΣΥΡΙΖΑ ΠΣ	ΠΑΣΟΚ/ ΚΙΝΑΛ	ΚΚΕ	Ελληνική Λύση	ΜέΡΑ25	Έλληνες (Κασιδιάρης)	Πλεύση Ελευθερίας	Εθνική Δημιουργία (Τζήμερος - Κρανιδιώτης)	ΑΝΤΑΡΣΥΑ	Άλλο	Άκυρο/ Λευκό		Δεν έχω αποφασίσει/ ΔΑ
Και ποιο κόμμα ψηφίσατε;	ΝΔ	58,6%	6,9%	6,0%	0,9%	2,6%	0,9%	6,0%	0,0%	2,6%	0,0%	2,6%	0,0%	12,9%	100,0%
	ΣΥΡΙΖΑ	5,9%	70,4%	3,0%	3,0%	0,0%	6,7%	0,7%	0,0%	0,0%	0,7%	1,5%	0,0%	8,1%	100,0%
	ΚΙΝΑΛ/ΠΑΣΟΚ	4,3%	17,4%	65,2%	0,0%	0,0%	0,0%	4,3%	4,3%	0,0%	0,0%	0,0%	0,0%	4,3%	100,0%
	ΚΚΕ	0,0%	20,7%	3,4%	58,6%	0,0%	6,9%	0,0%	0,0%	0,0%	0,0%	3,4%	0,0%	6,9%	100,0%
	Ελληνική Λύση	0,0%	0,0%	0,0%	0,0%	9,1%	0,0%	27,3%	0,0%	18,2%	0,0%	27,3%	0,0%	18,2%	100,0%
	ΜέΡΑ25	3,4%	27,6%	3,4%	0,0%	0,0%	41,4%	0,0%	3,4%	0,0%	0,0%	3,4%	0,0%	17,2%	100,0%
	ΧΑ	0,0%	0,0%	0,0%	0,0%	0,0%	0,0%	76,9%**	0,0%	0,0%	0,0%	15,4%	0,0%	7,7%	100,0%
	Πλεύση Ελευθερίας	0,0%	25,0%	25,0%	0,0%	0,0%	0,0%	25,0%	0,0%	0,0%	0,0%	0,0%	0,0%	25,0%	100,0%
	Ένωση Κεντρώων	0,0%	0,0%	0,0%	0,0%	0,0%	0,0%	28,6%	0,0%	0,0%	0,0%	28,6%	0,0%	42,9%	100,0%
	Δημιουργία Ξανά	60,0%	0,0%	0,0%	0,0%	0,0%	0,0%	20,0%	0,0%	20,0%**	0,0%	0,0%	0,0%	0,0%	100,0%
	ΑΝΤΑΡΣΥΑ	0,0%	0,0%	0,0%	0,0%	0,0%	20,0%	0,0%	0,0%	0,0%	60,0%	0,0%	0,0%	20,0%	100,0%
	ΛΑΕ	0,0%	50,0%	0,0%	0,0%	0,0%	50,0%	0,0%	0,0%	0,0%	0,0%	0,0%	0,0%	0,0%	100,0%
	Άλλο	0,0%	0,0%	0,0%	0,0%	0,0%	0,0%	0,0%	0,0%	0,0%	0,0%	100,0%	0,0%	0,0%	100,0%
	Άκυρο/Λευκό	0,0%	0,0%	0,0%	33,3%	0,0%	0,0%	0,0%	0,0%	0,0%	0,0%	0,0%	0,0%	66,7%	100,0%
ΔΑ/Δεν θυμάμαι	6,3%	3,1%	9,4%	0,0%	0,0%	3,1%	9,4%	3,1%	0,0%	0,0%	6,3%	3,1%	56,3%	100,0%	

Νεολαία

Συνήθειες, Αντιλήψεις
& Πολιτική Συμπεριφορά



**Πόσο μοιάζουν και πόσο διαφέρουν
μεταξύ τους;**

Επιμέρους εκλογικές βάσεις και χαρακτηριστικά τους

** Διευκρίνιση: Στην παρούσα ενότητα μελετώνται αποκλειστικά οι εκλογικές βάσεις της Νέας Δημοκρατίας και του ΣΥΡΙΖΑ Προοδευτική Συμμαχία, των δύο μεγαλύτερων δηλαδή κομμάτων, -και πιο συγκεκριμένα όσοι/όσες δήλωσαν ότι είναι κοντά/πολύ κοντά σε κάθε ένα από τα δύο αυτά κόμματα.

Πολιτικά, τα δύο αυτά κόμματα ως οι δύο εναλλακτικοί πόλοι διακυβέρνησης που προβάλλουν είναι εύλογο να αναμένει κανείς ότι θα διαθέτουν εκλογικές βάσεις με διακριτά χαρακτηριστικά. Και στατιστικά, αυτές οι δύο υπο-ομάδες του δείγματος έχουν επαρκή αριθμό περιπτώσεων σε απόλυτο αριθμό (N1=108 και N2=158, αντίστοιχα) ώστε να είναι στατιστικά δυνατή η περαιτέρω ανάλυσή τους, κάτι που δεν ισχύει για τις εκλογικές βάσεις όλων των μικρότερων κομμάτων και για την αδιευκρίνιστη ψήφο.

Επιμέρους εκλογικές βάσεις και χαρακτηριστικά τους

*** Δημογραφικά χαρακτηριστικά**

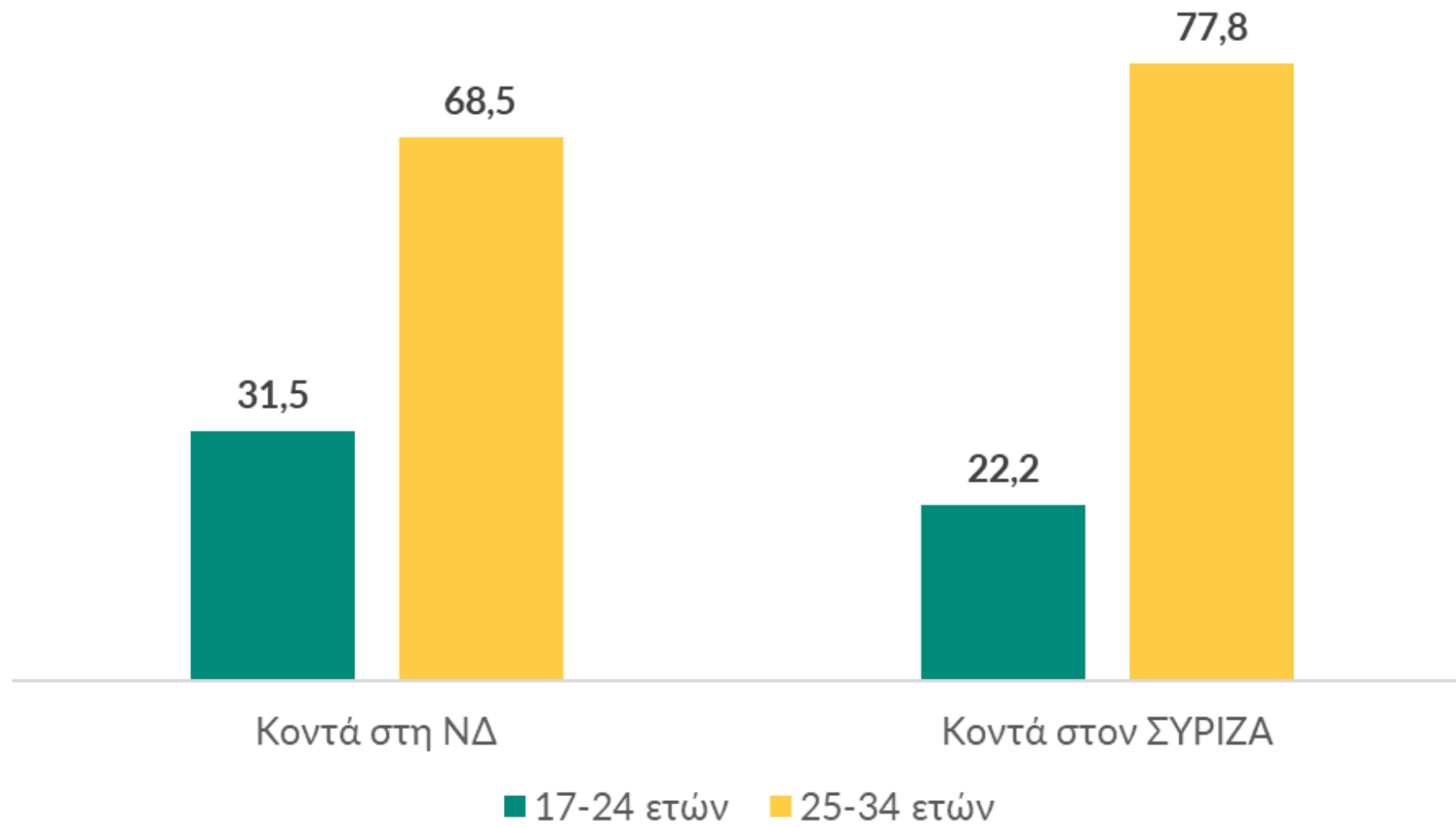
Νεολαία

Συνήθειες, Αντιλήψεις
& Πολιτική Συμπεριφορά

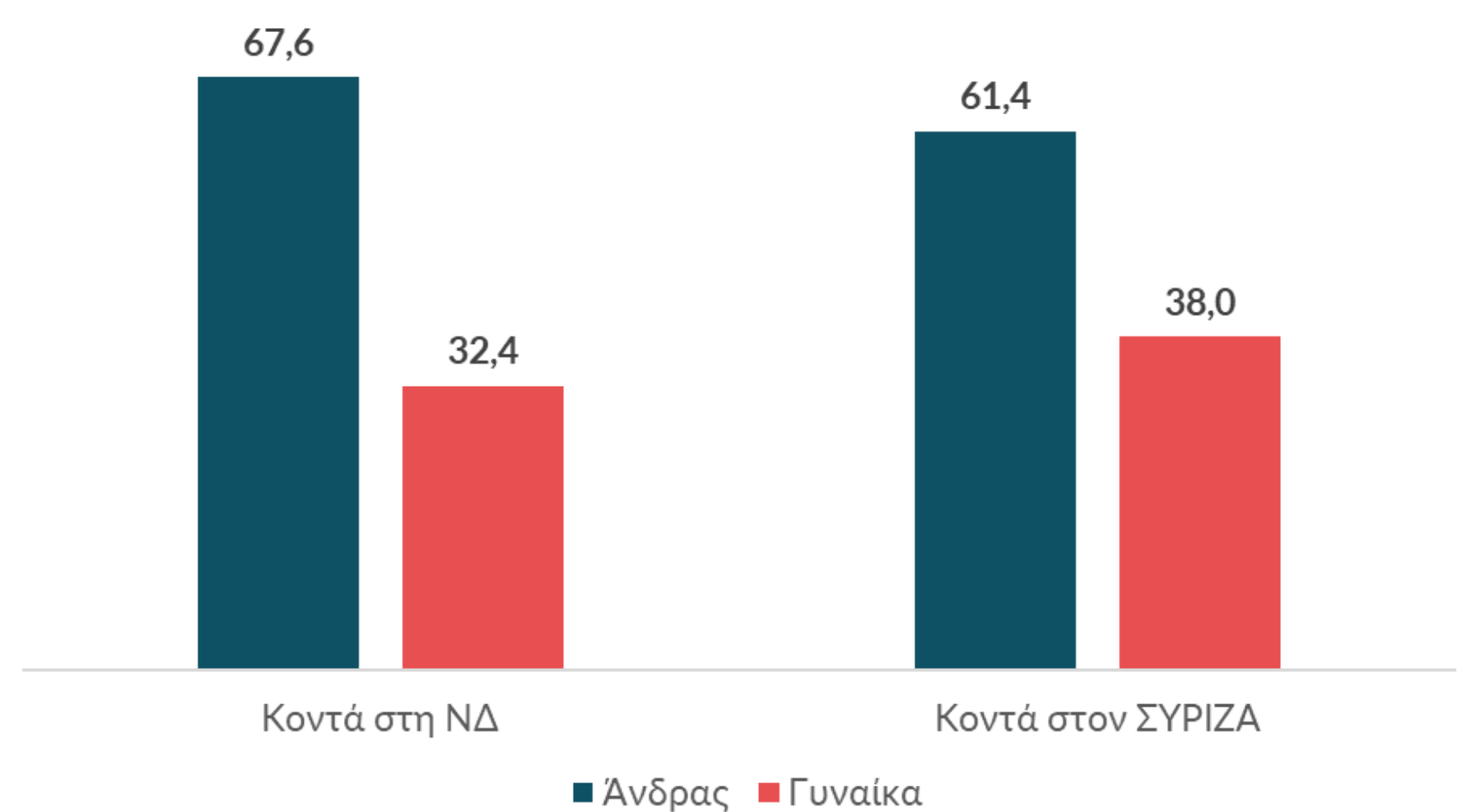
Κοινωνικοδημογραφικές ομοιότητες & διαφορές



Ηλικιακές κατηγορίες



Φύλο



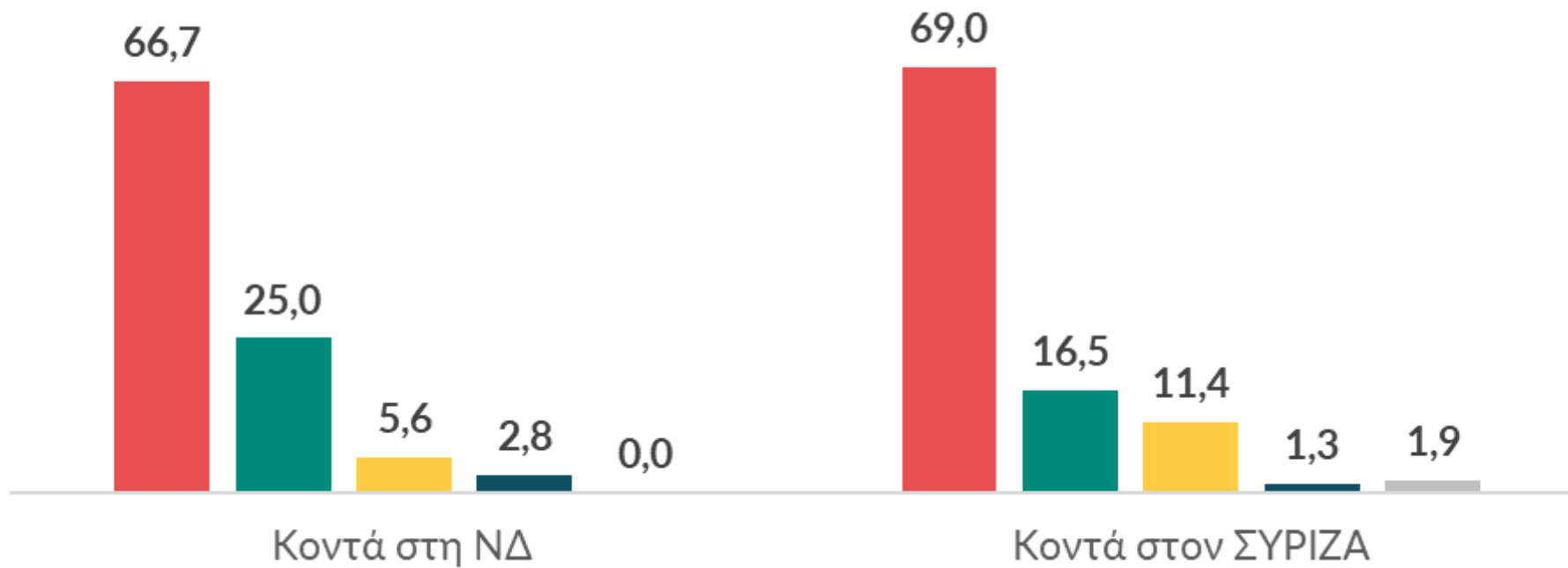
Νεολαία

Συνήθειες, Αντιλήψεις
& Πολιτική Συμπεριφορά

Κοινωνικοδημογραφικές ομοιότητες & διαφορές

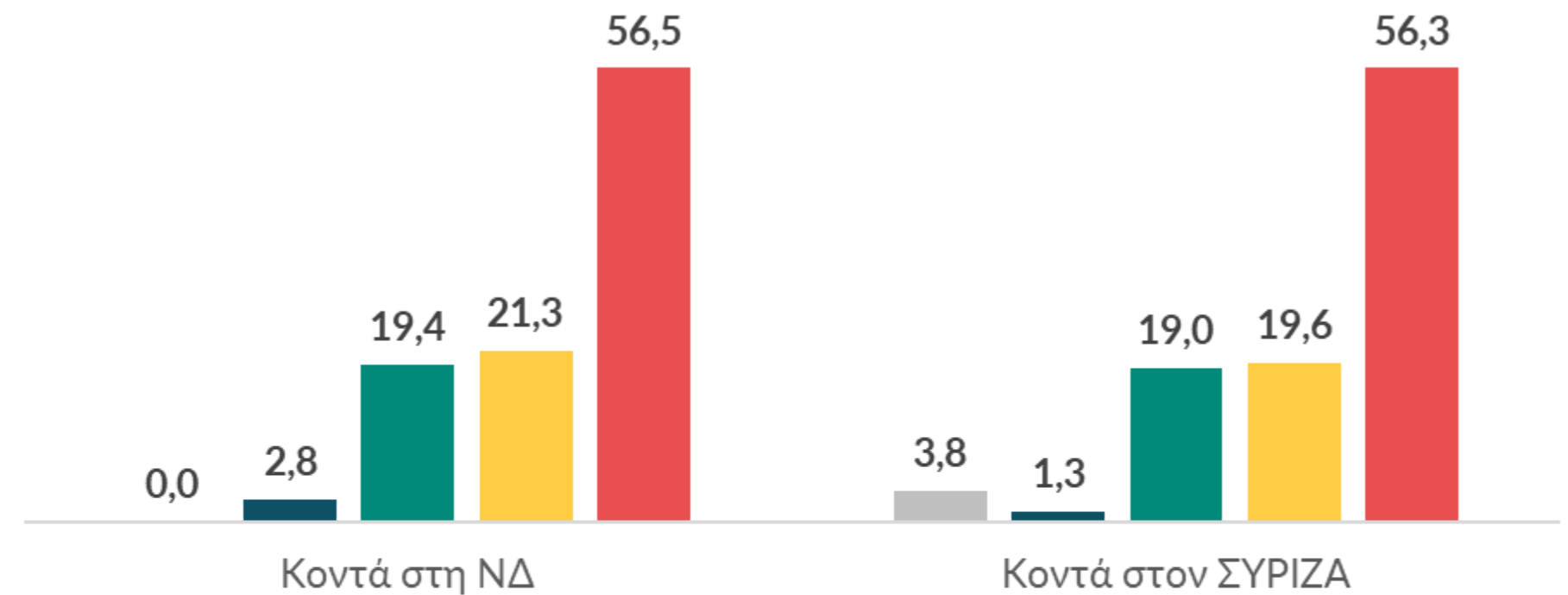


Θέση στην αγορά εργασίας



- Εργαζόμενος/η
- Μη εργαζόμενος/η εντός εκπαιδευτικής διαδικασίας
- Άνεργος/η
- Απασχολούμενος/η με οικιακές εργασίες
- Στρατευμένος

Θέση στην εκπαιδευτική διαδικασία



- Μαθητής/τρια
- Σπουδαστής/τρια τεχνικής ή επαγγελματικής σχολής
- Προπτυχιακός/ή φοιτητής/τρια ΑΕΙ/ΤΕΙ
- Μεταπτυχιακός/ή φοιτητής/τρια ή υποψήφιος/η διδάκτορας
- Εκτός εκπαιδευτικής διαδικασίας

Επιμέρους εκλογικές βάσεις και χαρακτηριστικά τους

*** Οικονομικές και κοινωνικές παράμετροι της ζωής τους**

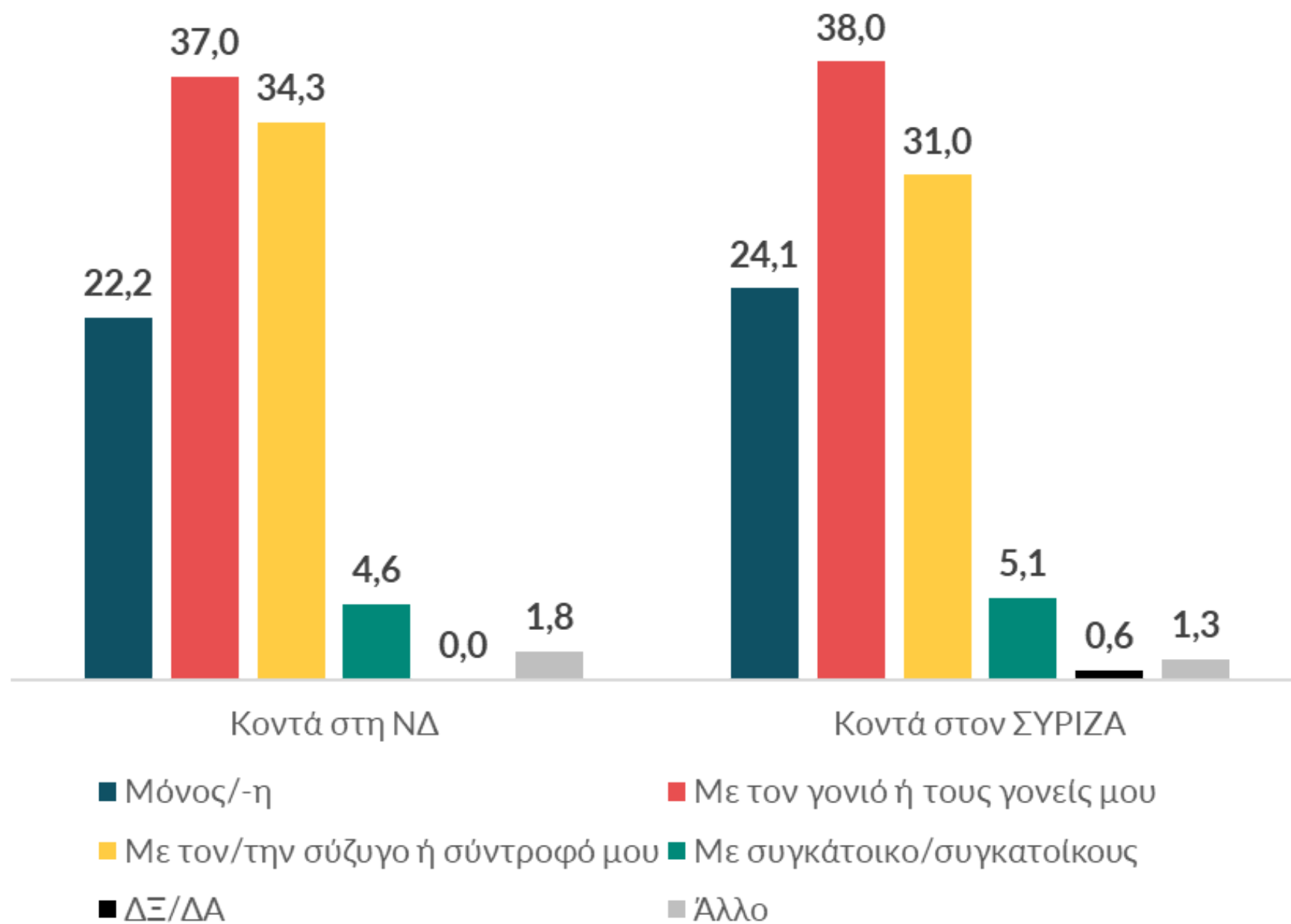
Νεολαία

Συνήθειες, Αντιλήψεις
& Πολιτική Συμπεριφορά

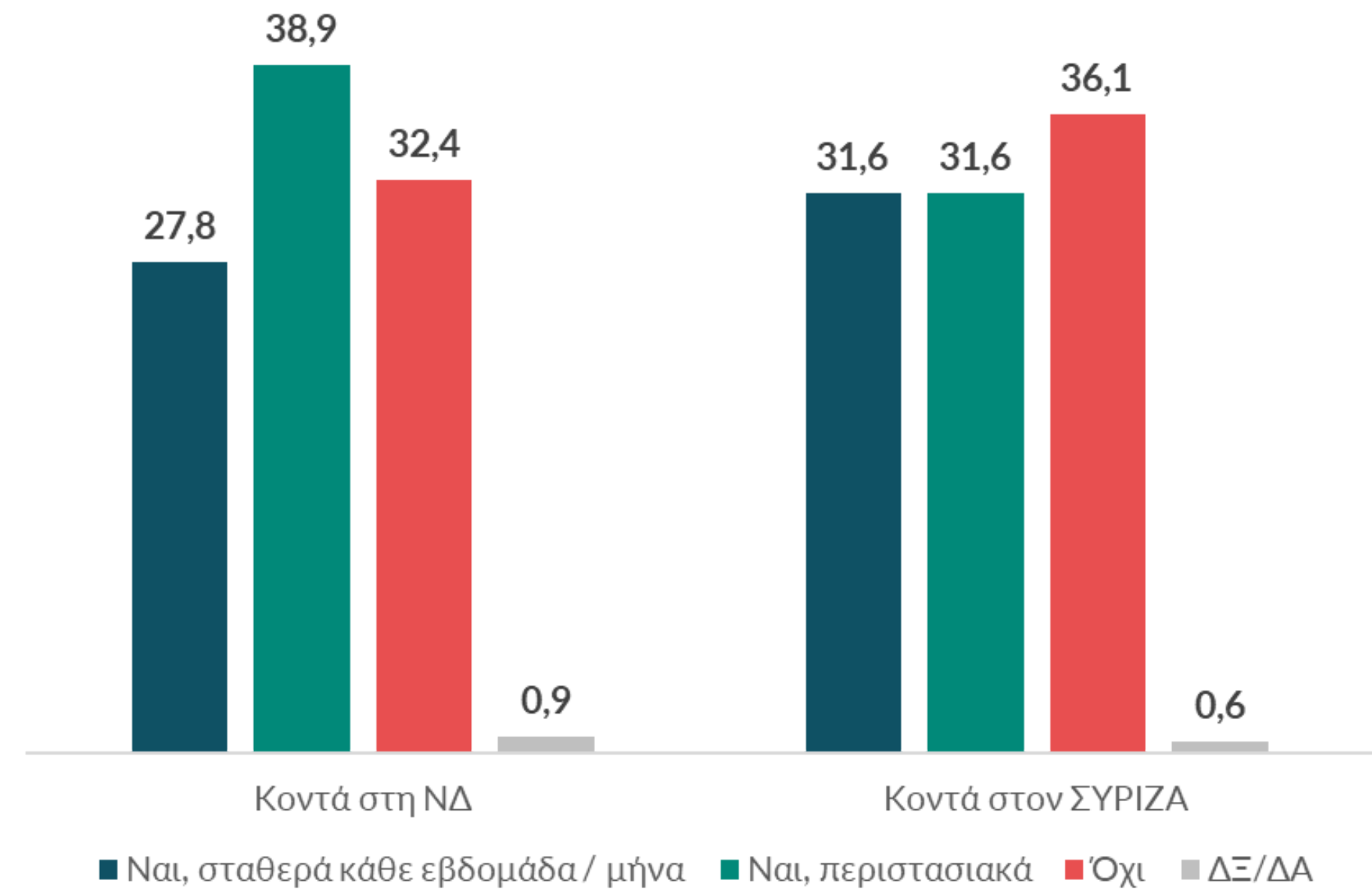
Ομοιότητες & διαφορές ως προς τις συνθήκες ζωής



Αυτή την περίοδο μένετε...



Ανεξάρτητα από το αν μένετε μαζί τους, σας βοηθούν οικονομικά
οι γονείς/οι παππούδες σας;



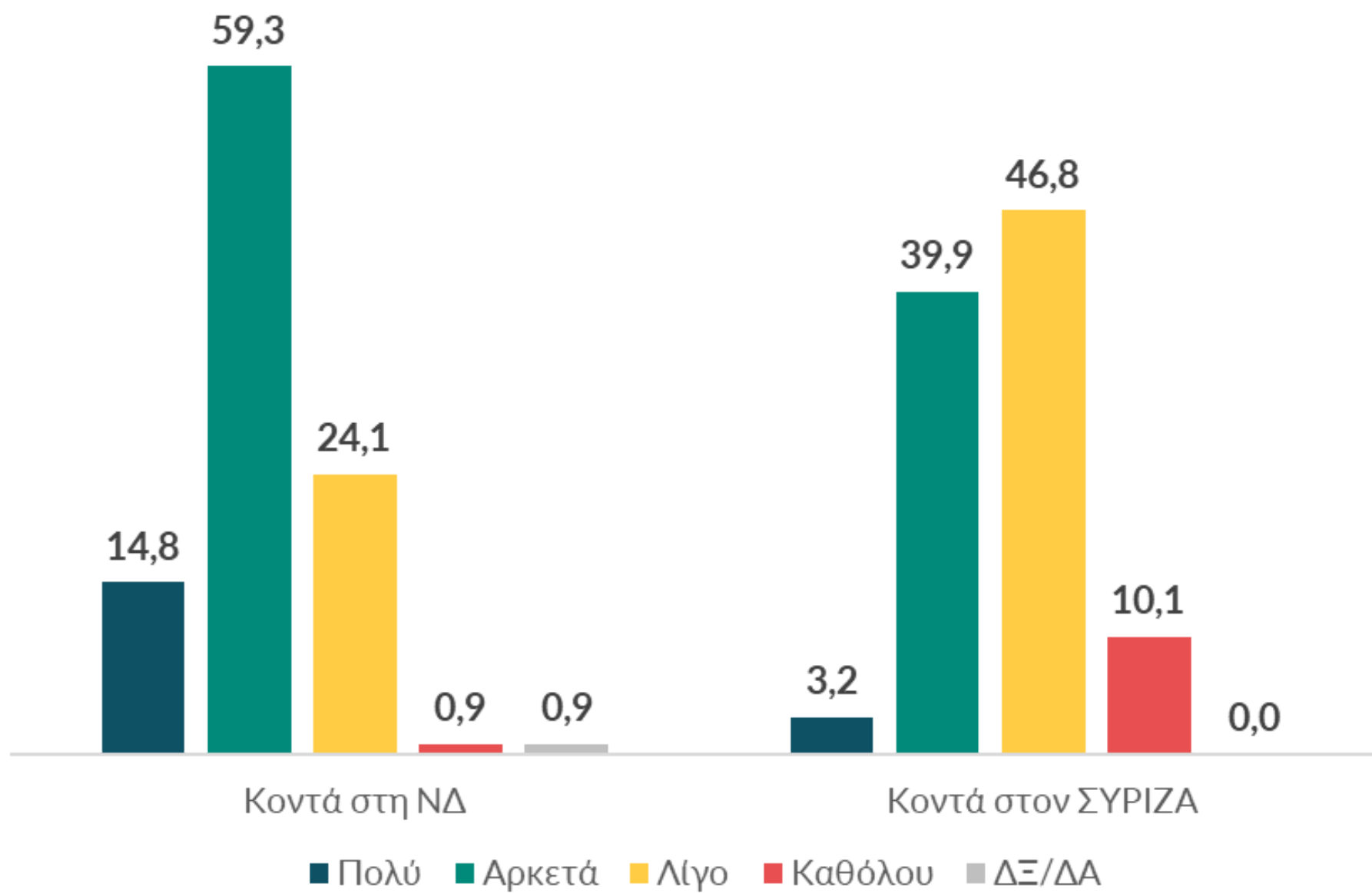
Νεολαία

Συνήθειες, Αντιλήψεις
& Πολιτική Συμπεριφορά

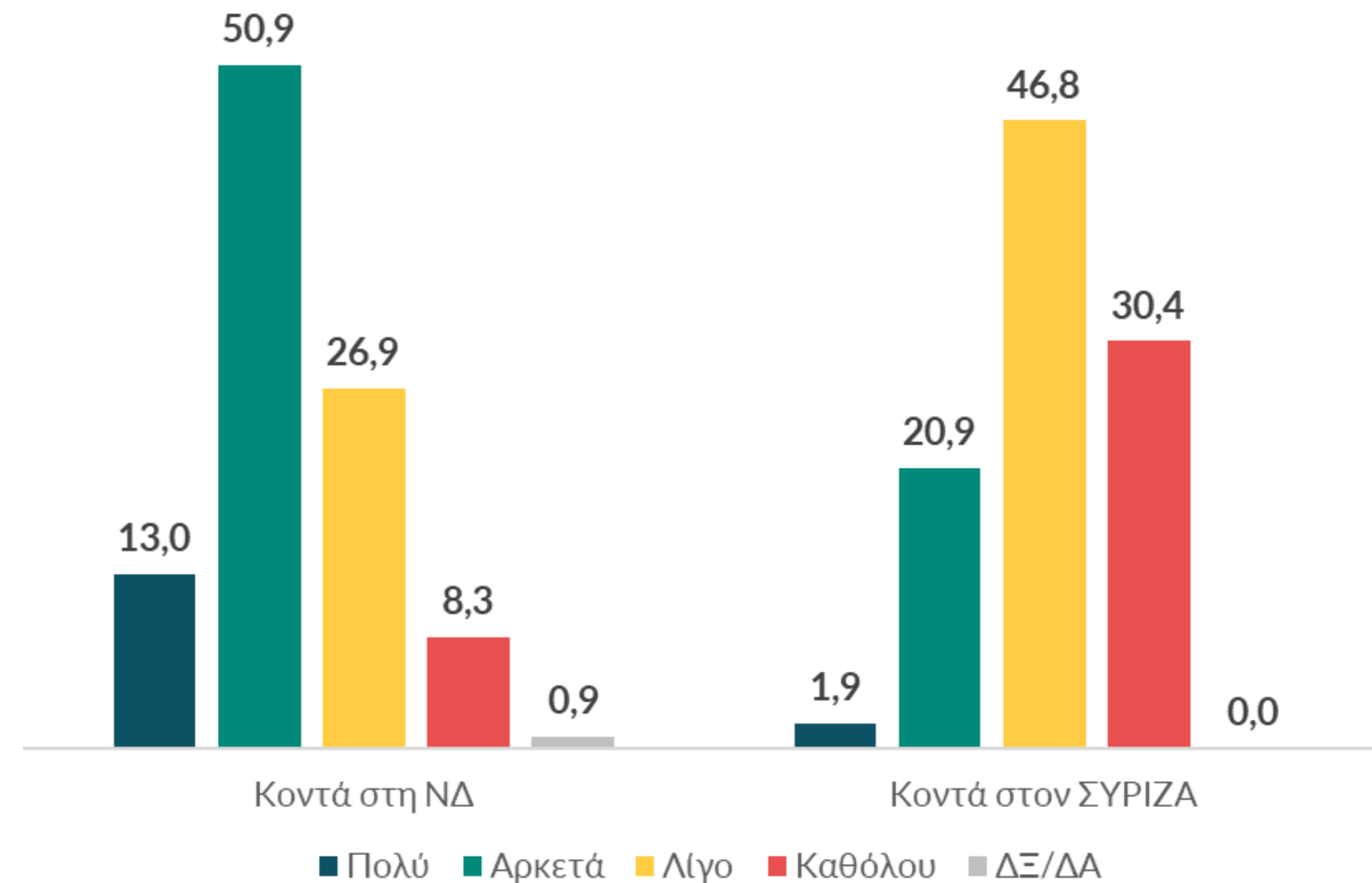
Ομοιότητες & διαφορές ως προς τις συνθήκες ζωής



Συνολικά μιλώντας, πόσο ικανοποιημένος/η θα λέγατε ότι είστε από τη ζωή σας;



Όταν σκέφτεστε το προσωπικό σας μέλλον, πόσο σίγουρος/η αισθάνεστε;

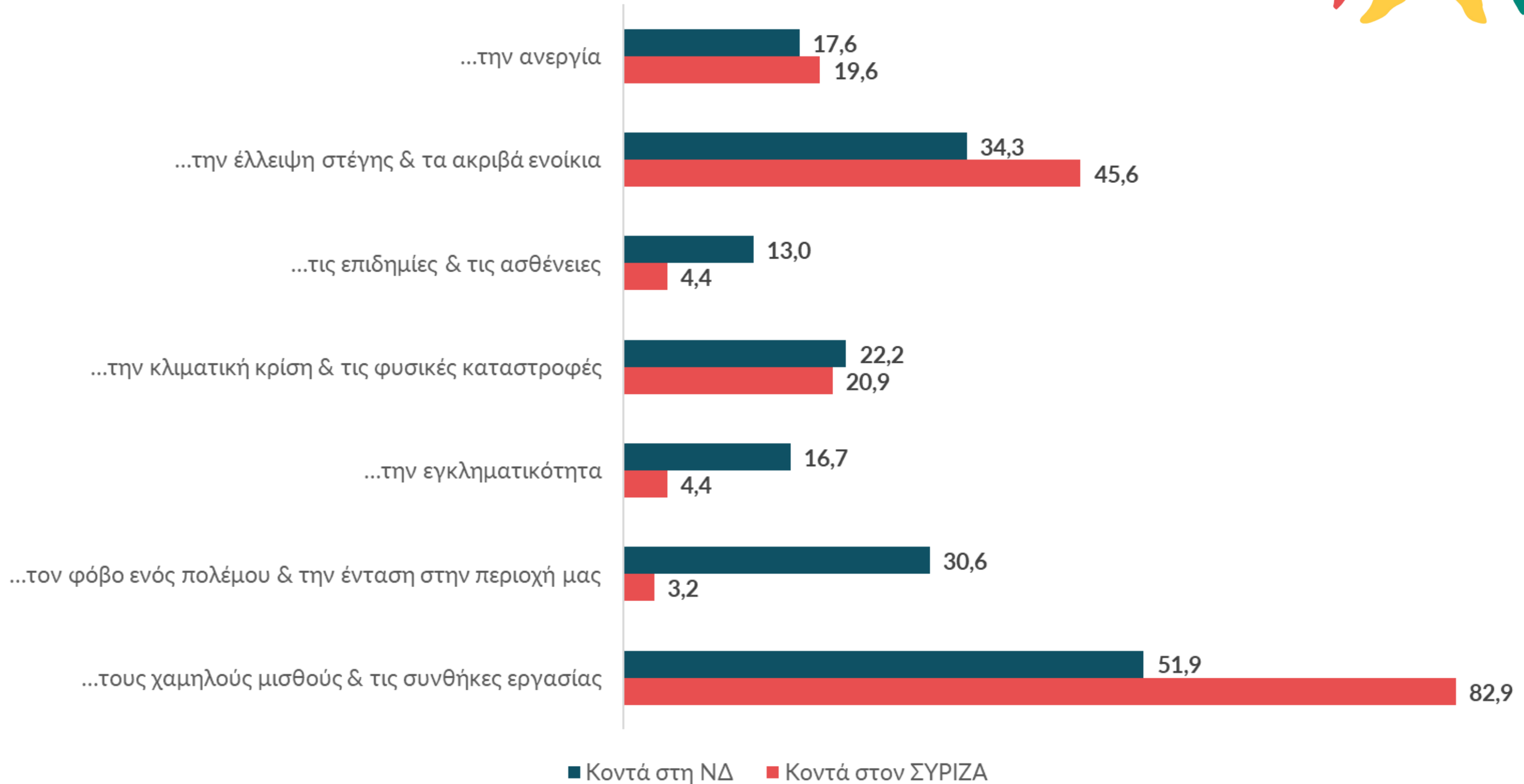


Νεολαία

Συνήθειες, Αντιλήψεις
& Πολιτική Συμπεριφορά

Ομοιότητες & διαφορές ως προς τις ανησυχίες

Εκφράζουν τη μεγαλύτερη ανησυχία για...(δύο επιλογές;)



Νεολαία

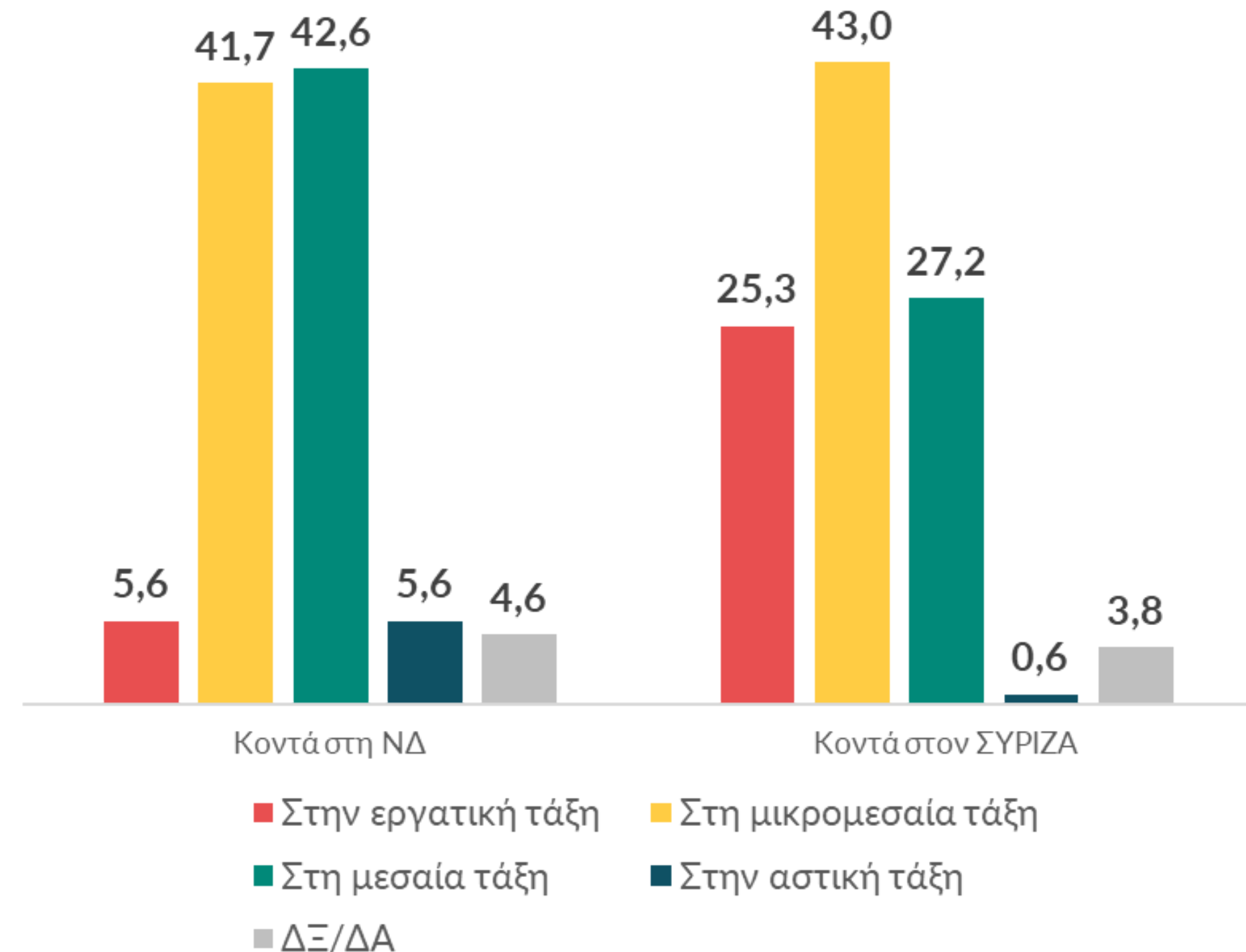
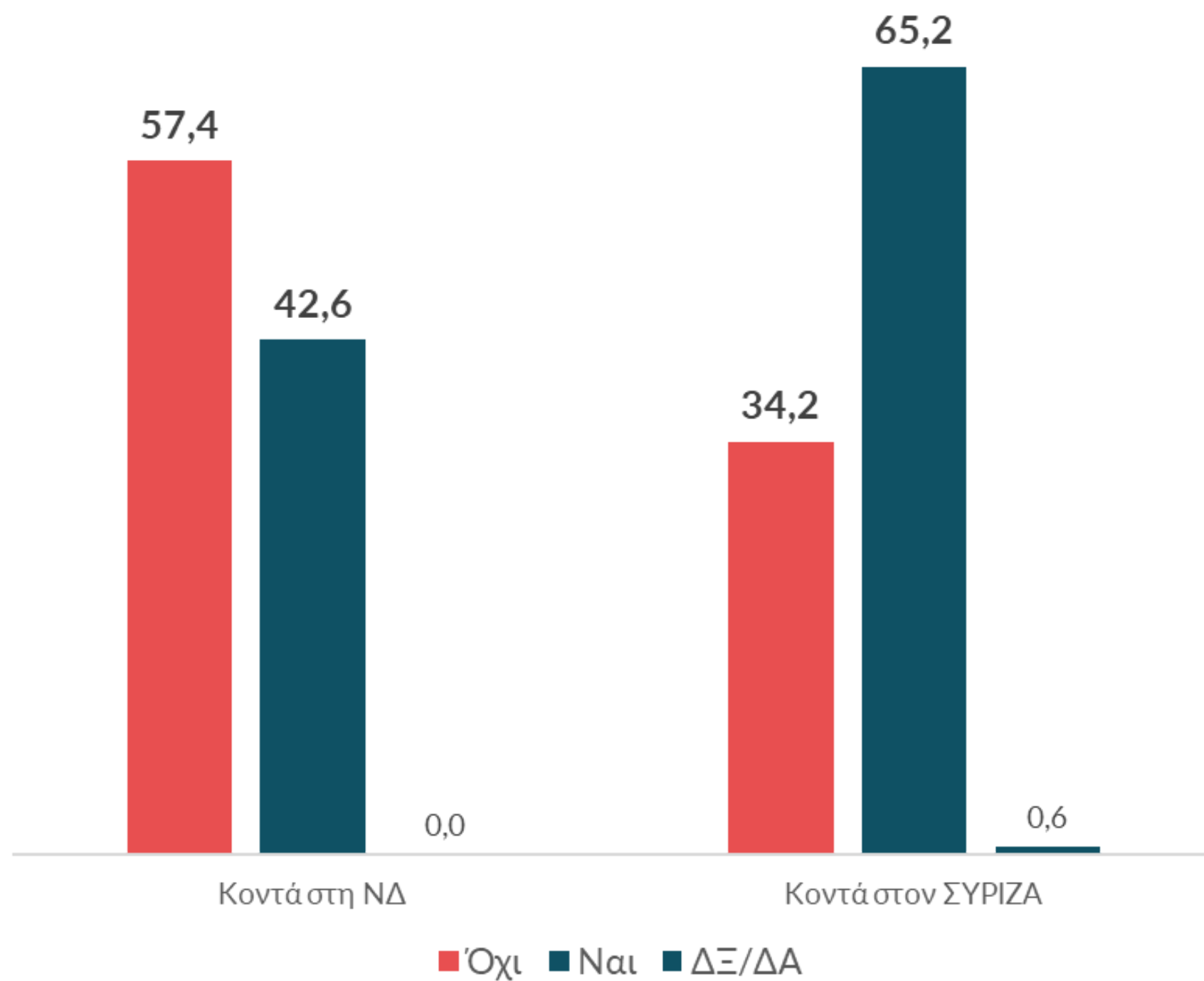
Συνήθειες, Αντιλήψεις
& Πολιτική Συμπεριφορά

Ομοιότητες & διαφορές ως προς την αντικειμενική οικονομική κατάσταση & τον υποκειμενικό ταξικό αυτοπροσδιορισμό



Αντιμετωπίζουν δυσκολία να αντεπεξέλθουν στις υποχρεώσεις τους...

Θεωρούν ότι οι ίδιοι/ες & το νοικοκυριό τους ανήκουν...



Επιμέρους εκλογικές βάσεις και χαρακτηριστικά τους

*** Πολιτικοποίηση: Ενημέρωση, πρότυπα & καθοριστικά γεγονότα**

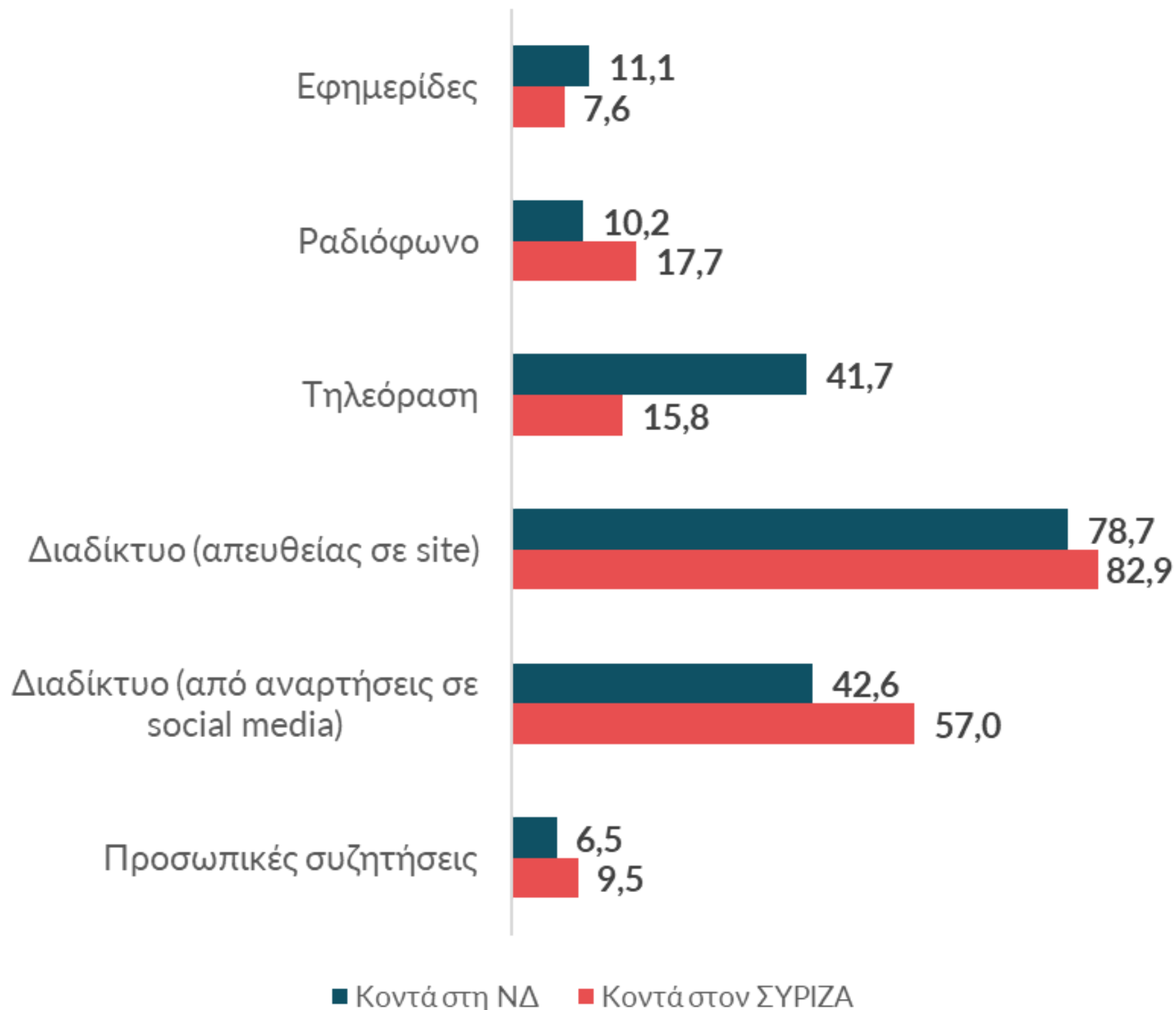
Νεολαία

Συνήθειες, Αντιλήψεις
& Πολιτική Συμπεριφορά

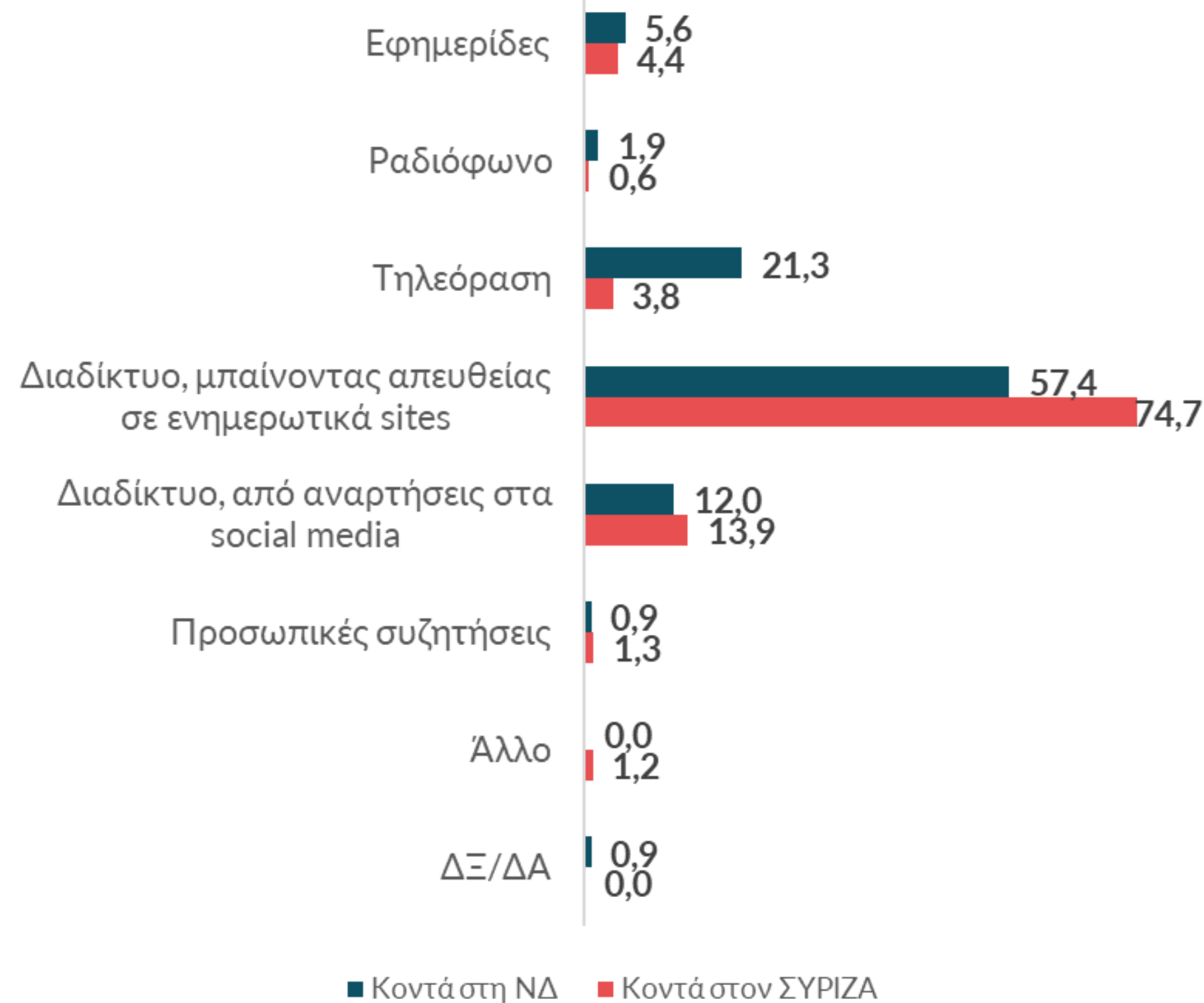
Ομοιότητες & διαφορές ως προς τις συνήθειες σχετικά με την ενημέρωση



Ενημερώνονται συχνότερα για την επικαιρότητα από... (ως 2 επιλογές)



Μέσο που εμπιστεύονται για να ενημερωθούν με μεγαλύτερη αξιοπιστία όταν συμβαίνει κάποιο σημαντικό γεγονός



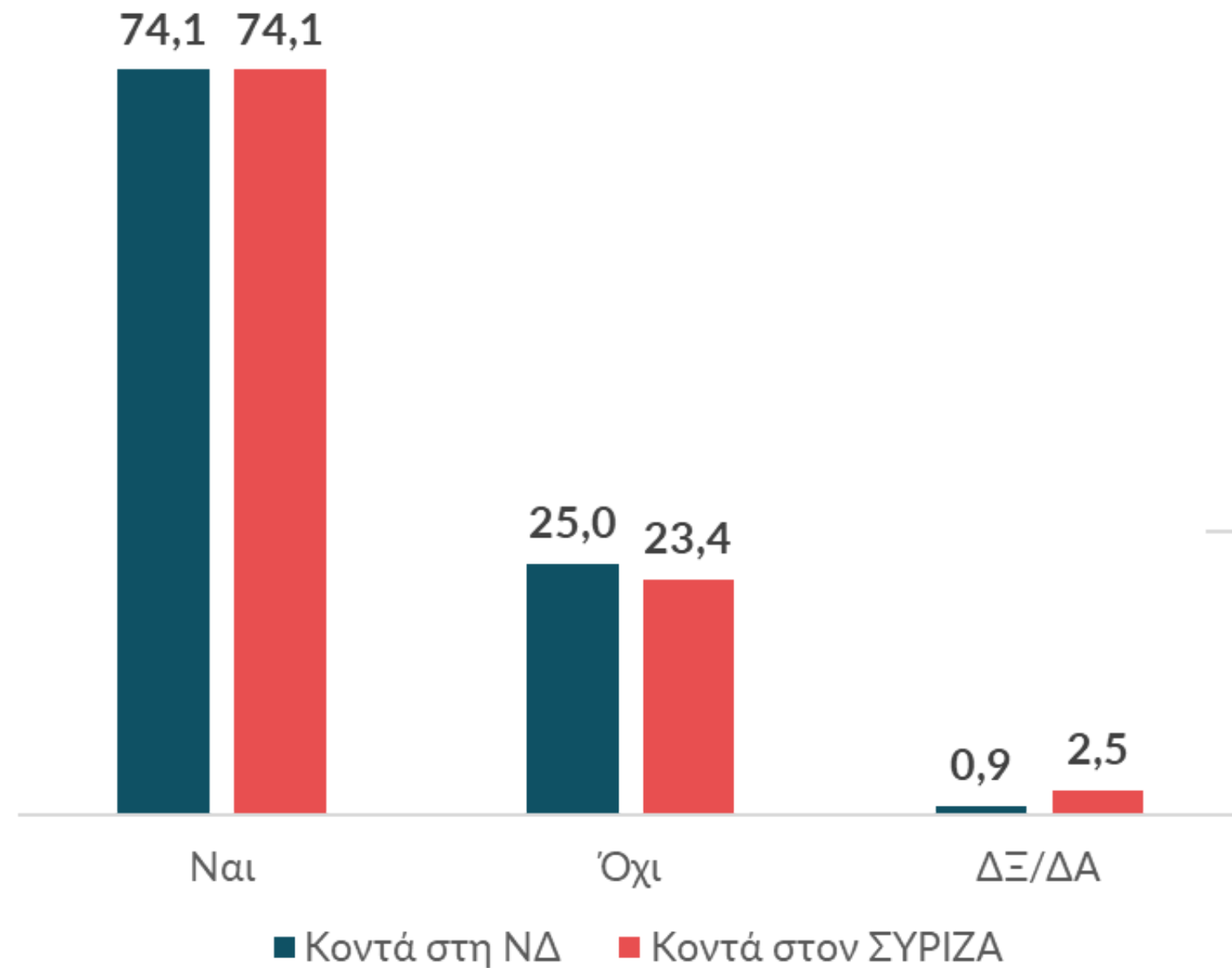
Νεολαία

Συνήθειες, Αντιλήψεις
& Πολιτική Συμπεριφορά

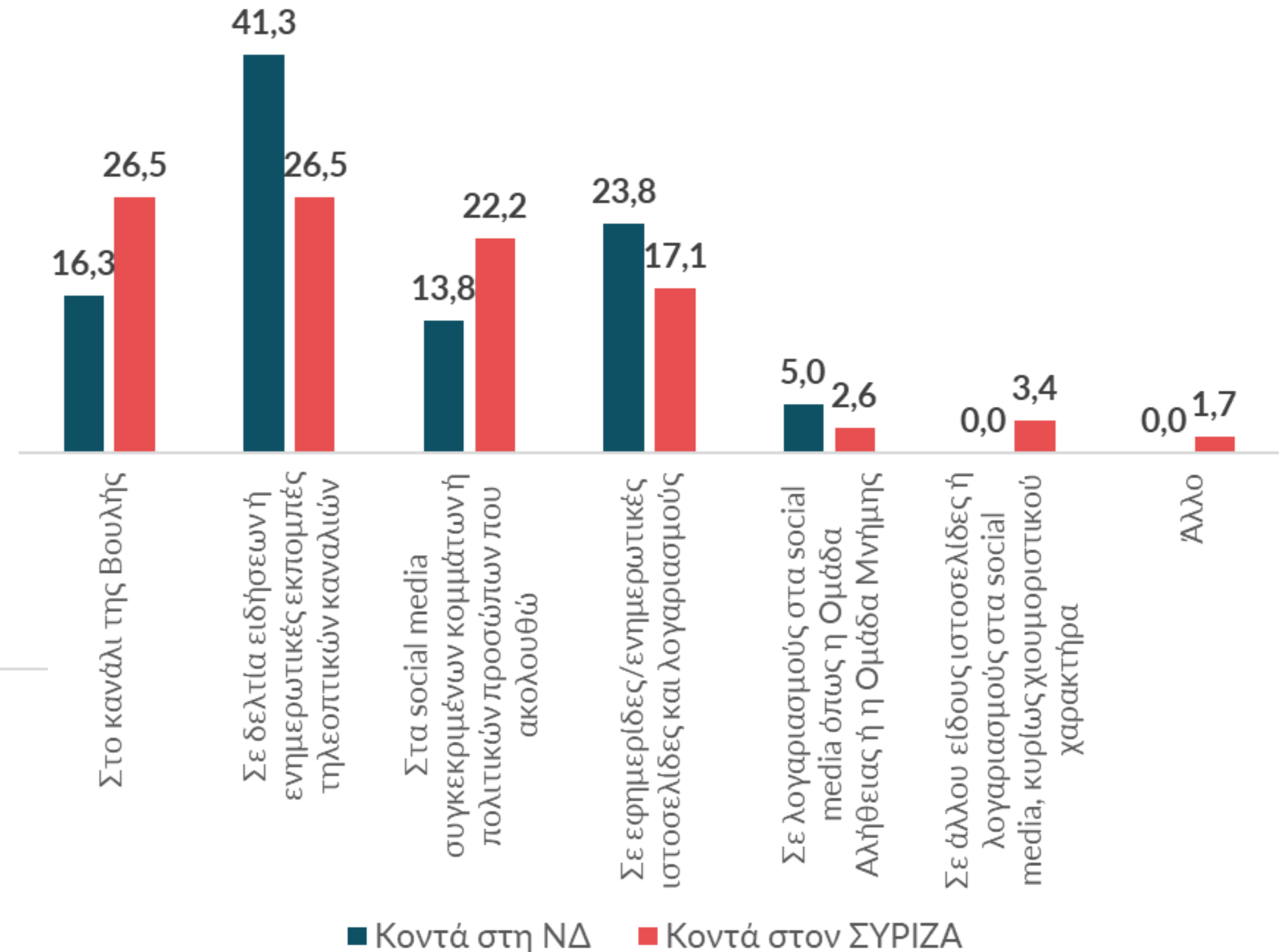
Ομοιότητες & διαφορές ως προς τις συνήθειες σχετικά με την ενημέρωση



Παρακολουθείτε πολιτικές συζητήσεις, ομιλίες κ.λπ.;



Αν ναι, σε ποιο μέσο είναι πιθανότερο να συμβεί αυτό;



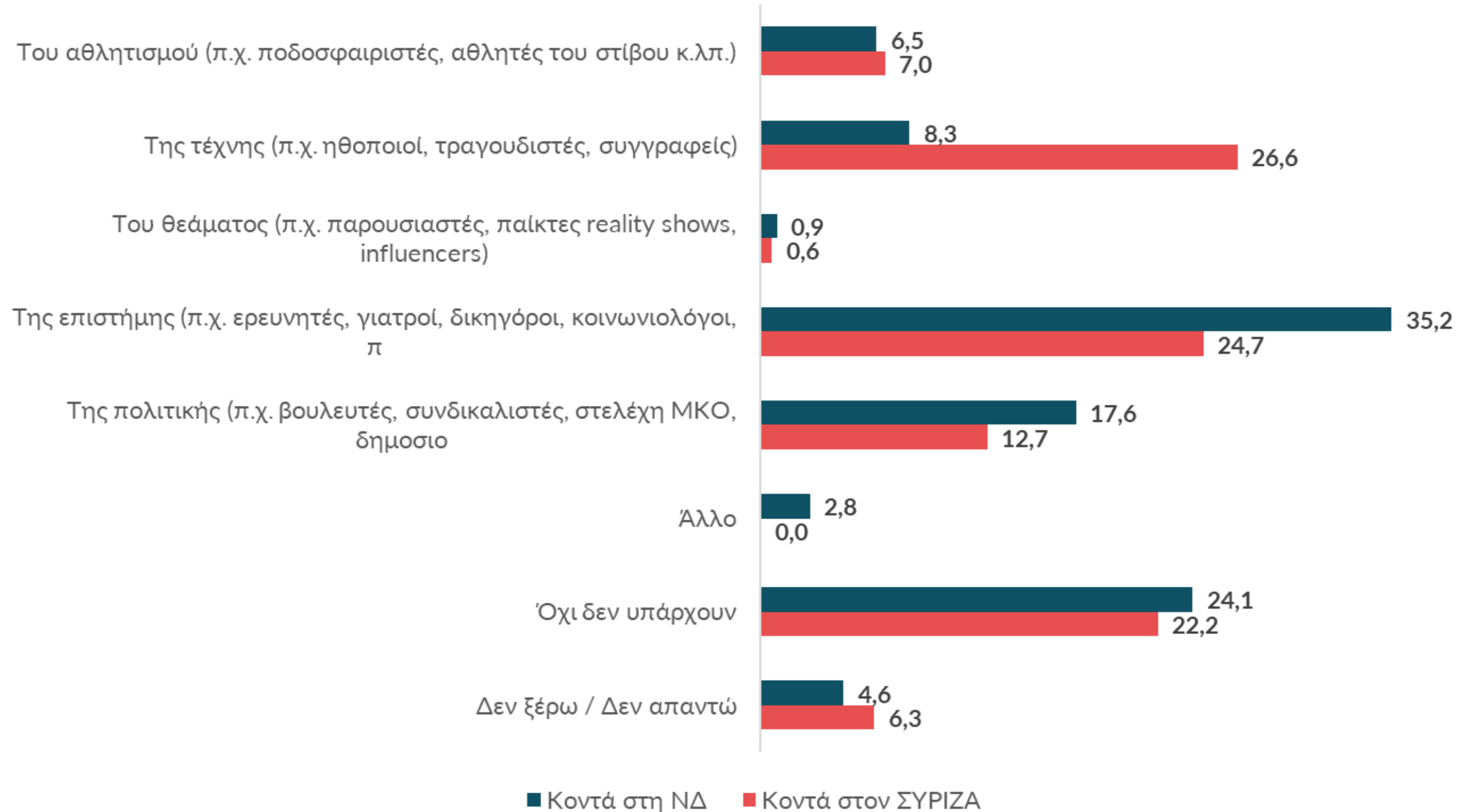
Νεολαία

Συνήθειες, Αντιλήψεις
& Πολιτική Συμπεριφορά

Ομοιότητες & διαφορές ως προς τα κοινωνικά/πολιτικά πρότυπα



Υπάρχουν άνθρωποι - εκτός από συγγενείς και φίλους- που λειτουργούν για σας ως πρότυπα, σε σχέση με τις ηθικές σας αξίες, τις απόψεις σας για την κοινωνία και την πολιτική;



Ομοιότητες & διαφορές ως προς τα αφετηριακά γεγονότα της πολιτικοποίησής τους & την επίδρασή τους

Ποια γεγονότα θα λέγατε ότι επηρέασαν περισσότερο τις δικές σας πολιτικές απόψεις; (2 επιλογές)



Καταλήψεις κατά της αναθεώρησης του άρθρου 16 του Συντάγματος (2006/2007)

0,9
7,0

Δολοφονία Γρηγορόπουλου / γεγονότα Δεκέμβρη 2008

6,5
49,4

Συμφωνία των Πρεσπών

42,6
8,9

Δημοψήφισμα Ιουλίου 2015

34,3
18,4

Υπογραφή Μνημονίων από ΝΔ-ΠΑΣΟΚ

13,9
39,2

Υπογραφή Μνημονίου από τον ΣΥΡΙΖΑ

18,5
7,0

Μαθητικές κινητοποιήσεις για το κλίμα

0,9
1,9

Δολοφονία Παύλου Φύσσα

1,9
28,5

Δολοφονία Ζακ Κωστόπουλου

0,9
10,1

Προσφυγική κρίση

34,3
11,4

Εμπρησμός καταστήματος της τράπεζας Marfin κατά τη διάρκεια αντιμνημονιακής διαδήλωσης το 2010

29,6
2,5

■ Κοντά στη ΝΔ ■ Κοντά στον ΣΥΡΙΖΑ

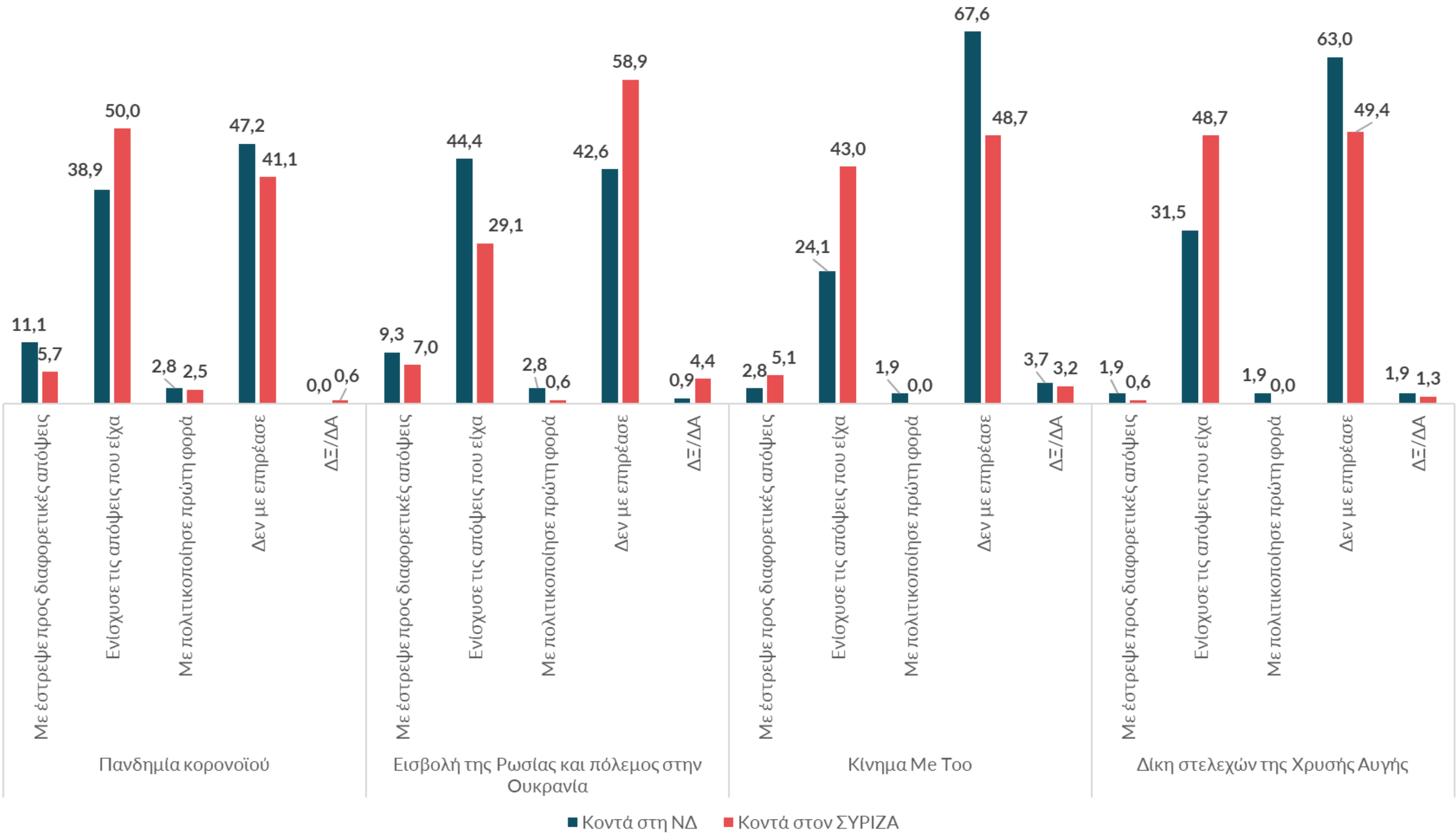
Νεολαία

Συνήθειες, Αντιλήψεις
& Πολιτική Συμπεριφορά

Ομοιότητες & διαφορές ως προς τα αφετηριακά γεγονότα της πολιτικοποίησής τους & την επίδρασή τους



Σας επηρέασε -και πώς- καθένα από τα παρακάτω πρόσφατα γεγονότα;



Επιμέρους εκλογικές βάσεις και χαρακτηριστικά τους

*** Αξίες, συναισθήματα & απόψεις επί κοινωνικών ζητημάτων**

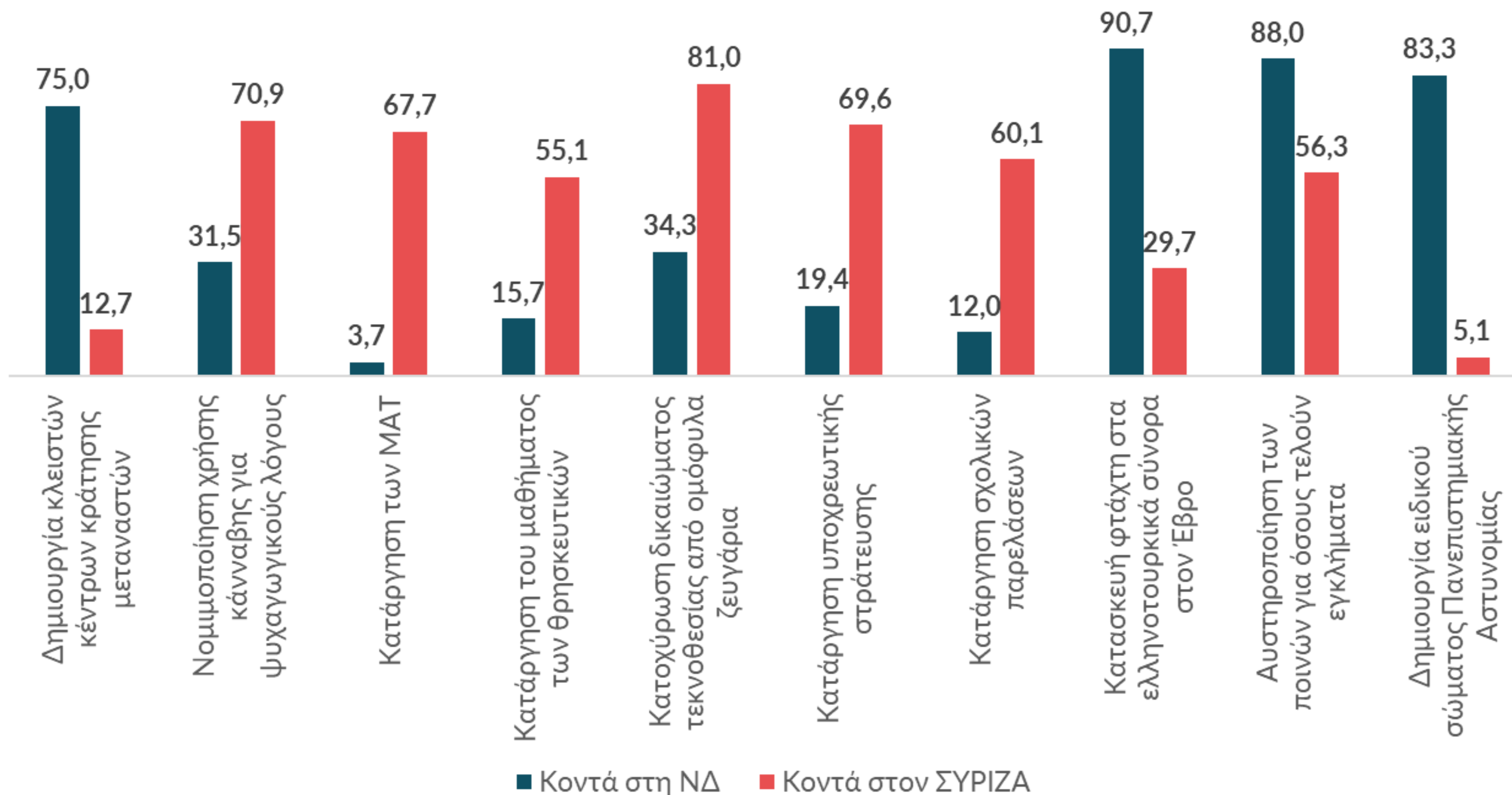
Νεολαία

Συνήθειες, Αντιλήψεις
& Πολιτική Συμπεριφορά

Ομοιότητες & διαφορές ως προς τις κοινωνικές απόψεις & αξίες



Παρακάτω υπάρχουν διαφορετικές πολιτικές προτάσεις για μια σειρά από θέματα. Είστε υπέρ ή κατά καθεμίας από αυτές; (*Όσοι/ες δήλωσαν ότι είναι υπέρ κάθε πρότασης)

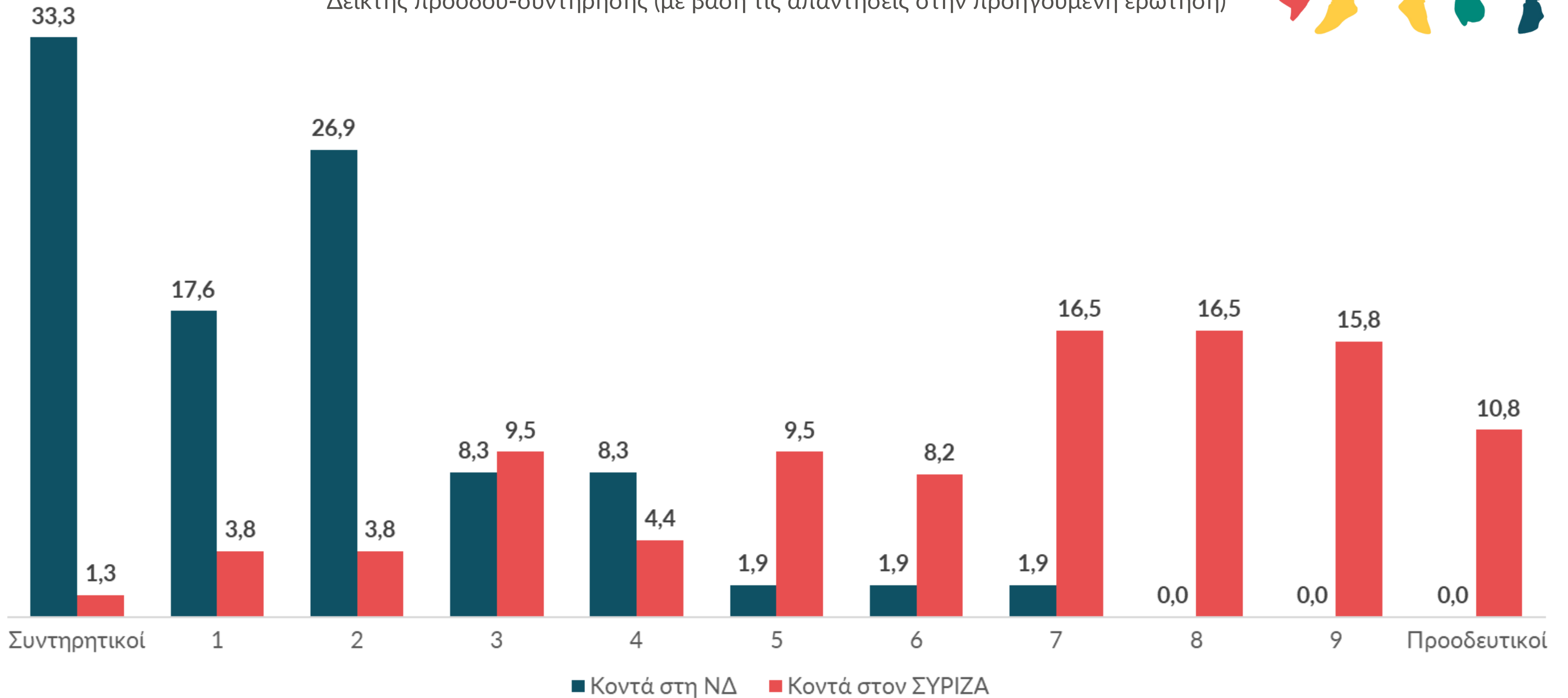


Νεολαία

Συνήθειες, Αντιλήψεις
& Πολιτική Συμπεριφορά

Ομοιότητες & διαφορές ως προς τις κοινωνικές απόψεις & αξίες

Δείκτης πρόοδου-συντήρησης (με βάση τις απαντήσεις στην προηγούμενη ερώτηση)



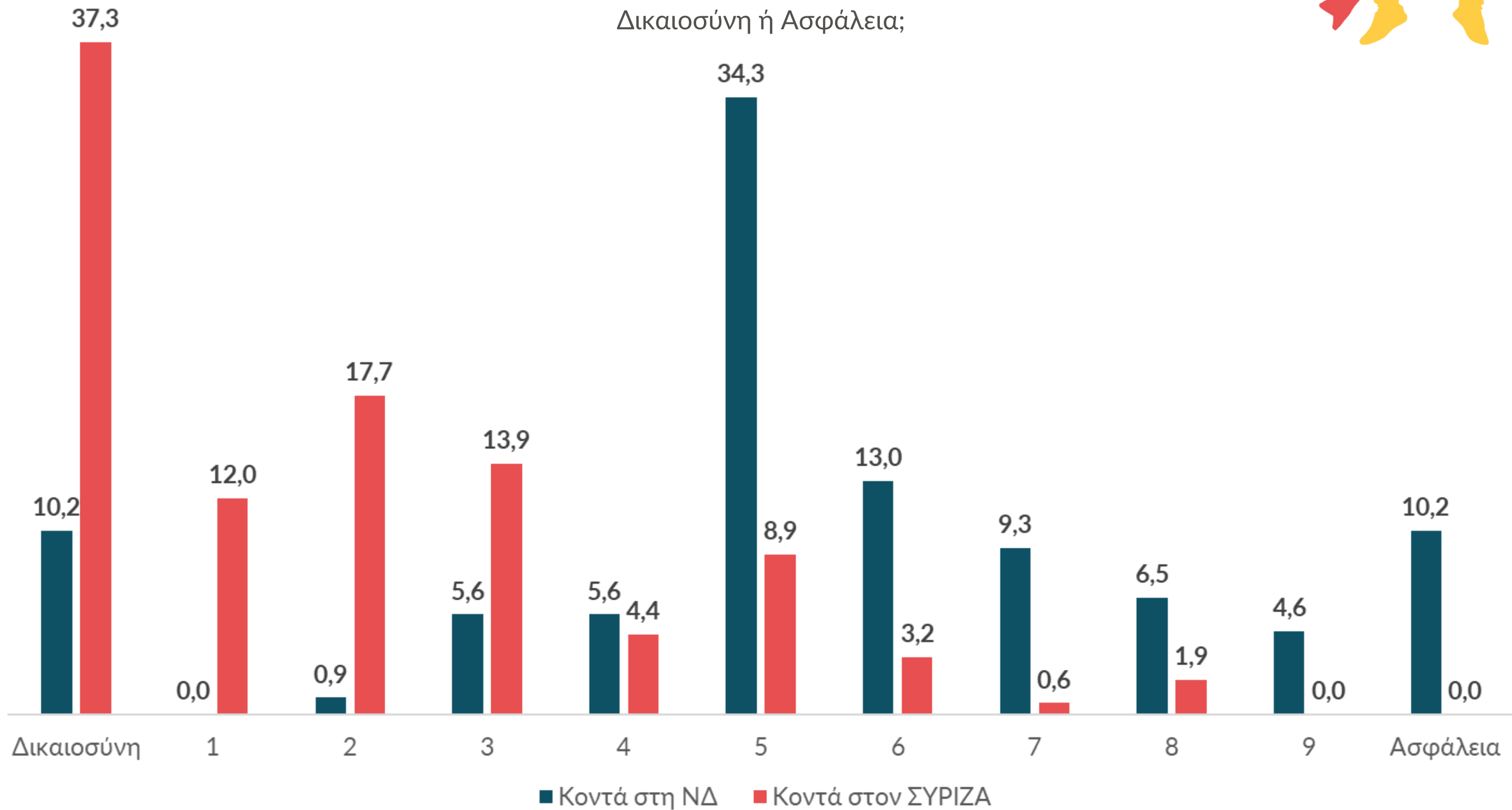
Νεολαία

Συνήθειες, Αντιλήψεις
& Πολιτική Συμπεριφορά

Ομοιότητες & διαφορές ως προς τα διλήμματα/τις προτεραιότητες
της κοινωνίας και της πολιτικής



Δικαιοσύνη ή Ασφάλεια;

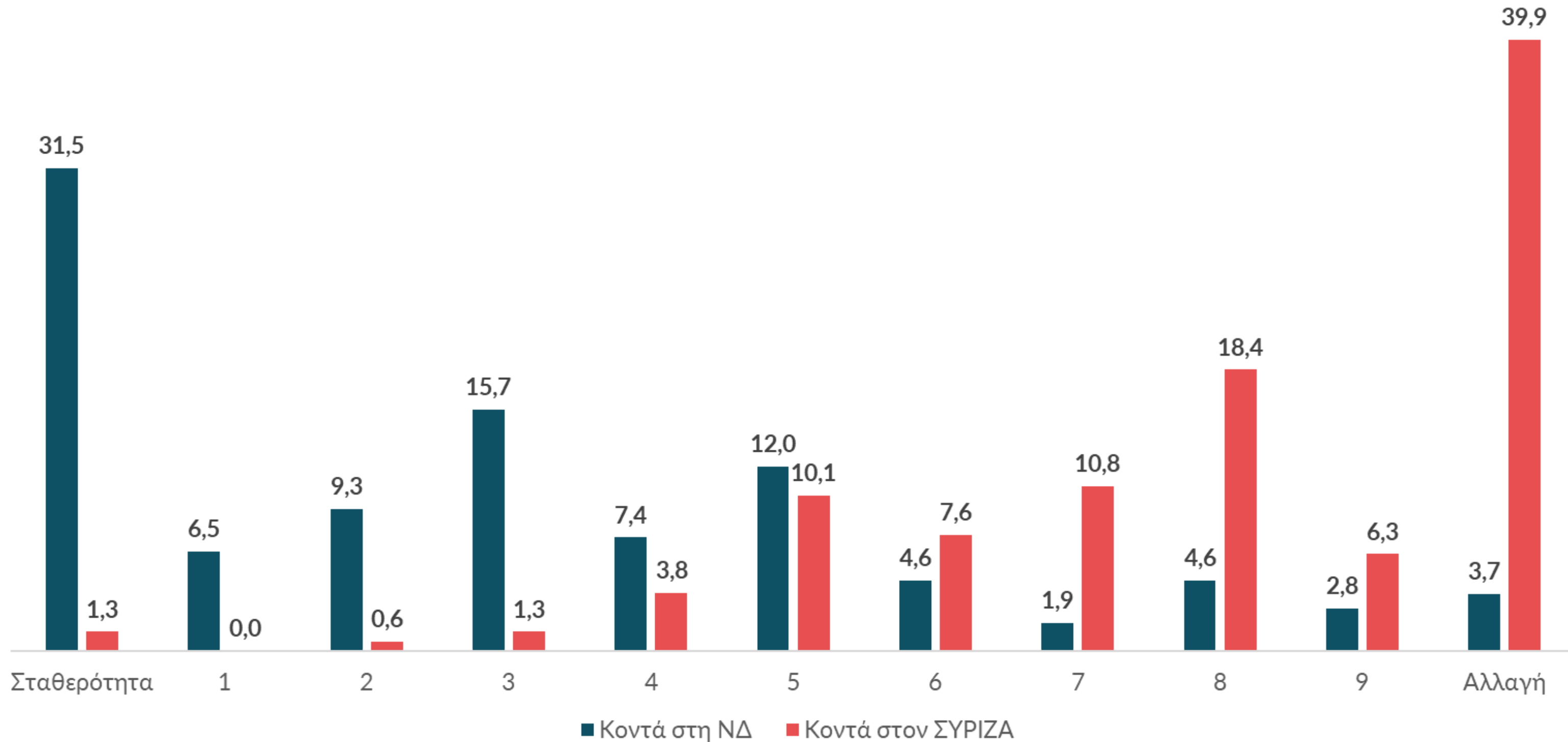


Νεολαία

Συνήθειες, Αντιλήψεις
& Πολιτική Συμπεριφορά

Ομοιότητες & διαφορές ως προς τα διλήμματα/τις προτεραιότητες
της κοινωνίας και της πολιτικής

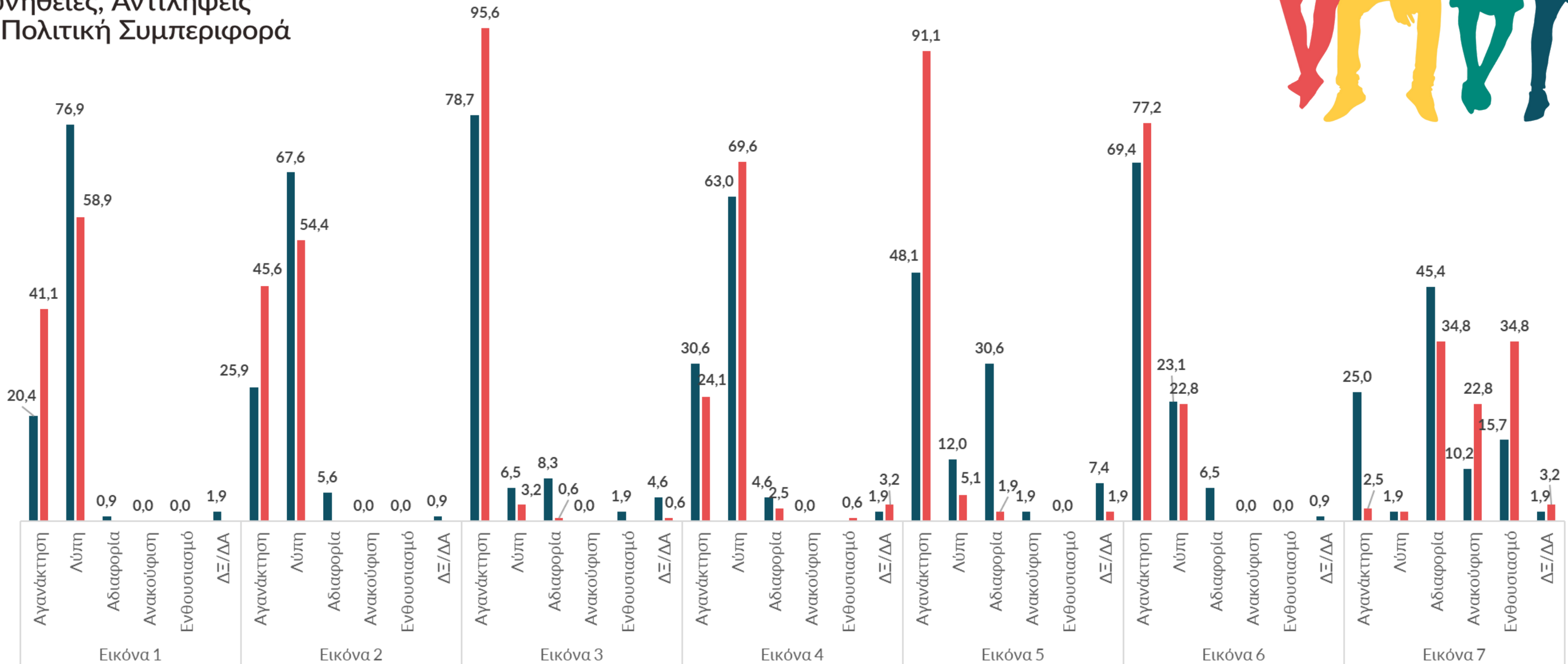
Σταθερότητα ή αλλαγή;



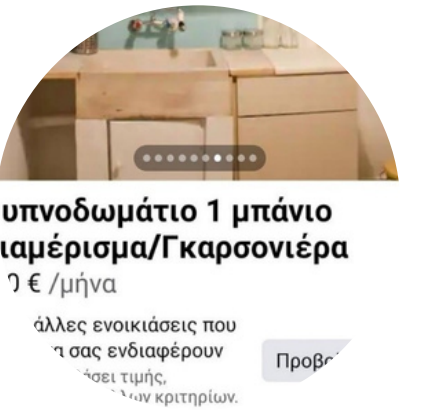
Νεολαία

Συνήθειες, Αντιλήψεις & Πολιτική Συμπεριφορά

Ομοιότητες & διαφορές ως προς τα πολιτικά συναισθήματα



■ Κοντά στη ΝΔ ■ Κοντά στον ΣΥΡΙΖΑ



Επιμέρους εκλογικές βάσεις και χαρακτηριστικά τους

*** Πολιτικός αυτοπροσδιορισμός & γενικές απόψεις περί πολιτικής**

Νεολαία

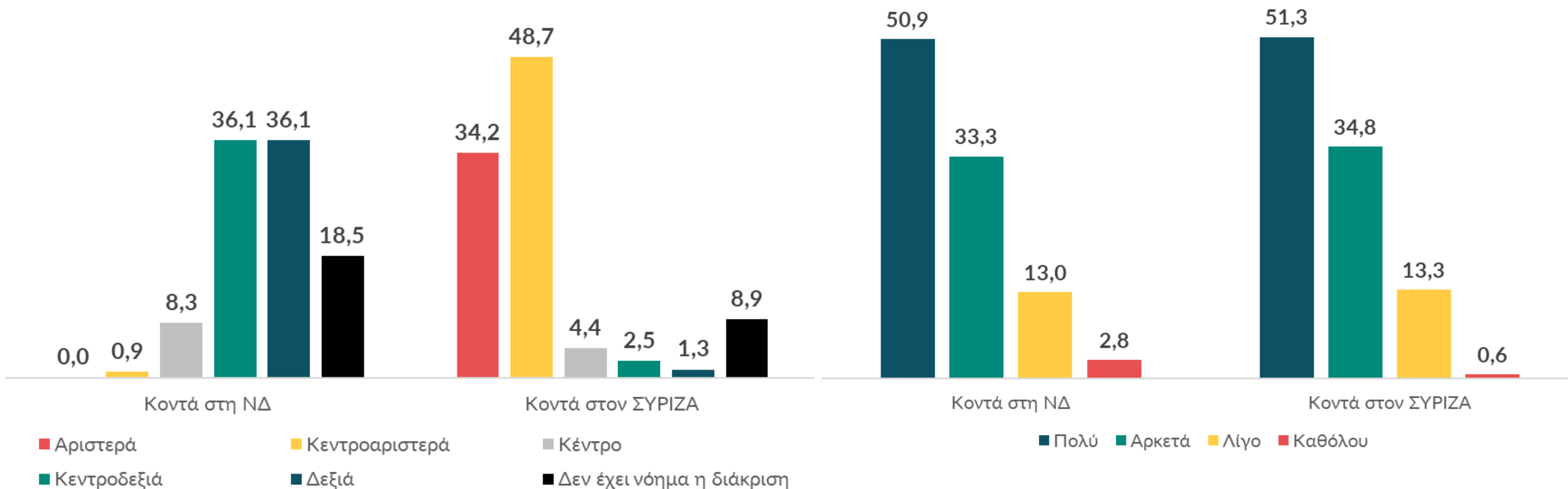
Συνήθειες, Αντιλήψεις
& Πολιτική Συμπεριφορά

Ομοιότητες & διαφορές ως προς τον πολιτικό αυτοπροσδιορισμό
και τις γενικές απόψεις για την πολιτική



Αυτοτοποθέτηση στον άξονα Αριστεράς-Δεξιάς (κωδικοποίηση με βάση τις απαντήσεις σε κλίμακα 0-10)

Πόσο θα λέγατε ότι ενδιαφέρεστε για την πολιτική;



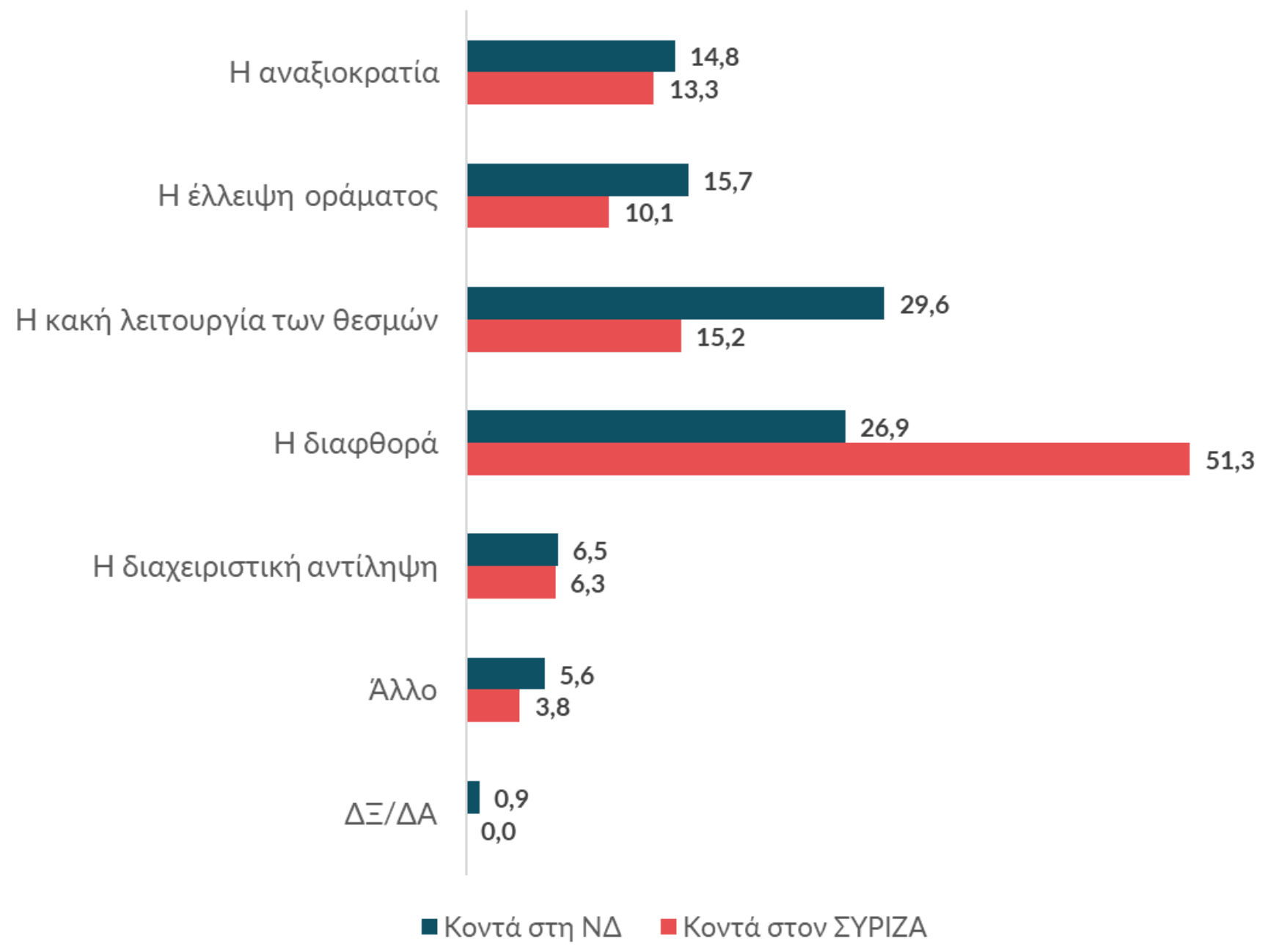
Νεολαία

Συνήθειες, Αντιλήψεις
& Πολιτική Συμπεριφορά

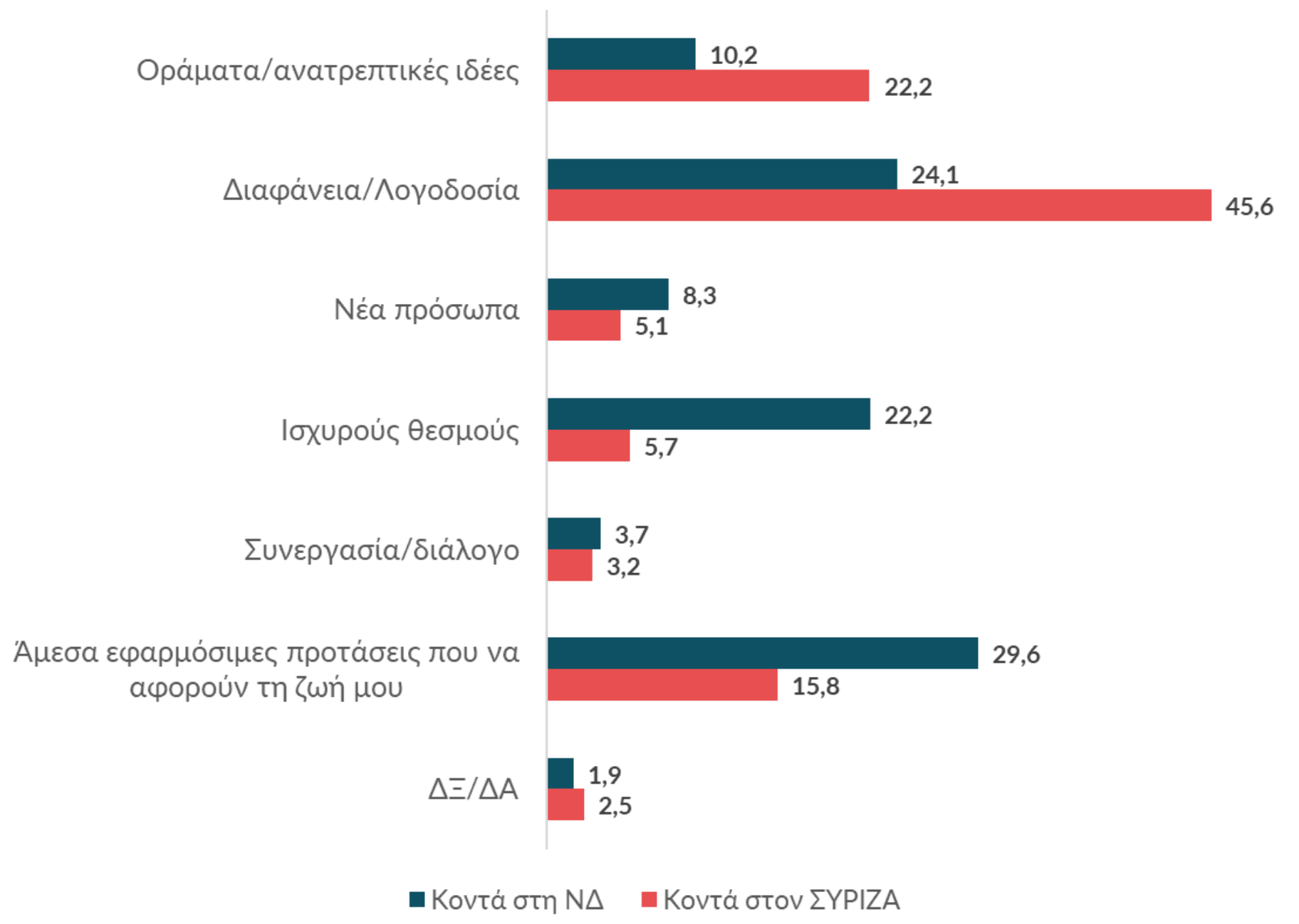
Ομοιότητες & διαφορές ως προς τον πολιτικό αυτοπροσδιορισμό και τις γενικές απόψεις για την πολιτική



Τι είναι αυτό που σας ενοχλεί στην πολιτική;



Και τι είναι αυτό που θα θέλατε να δείτε στην πολιτική;



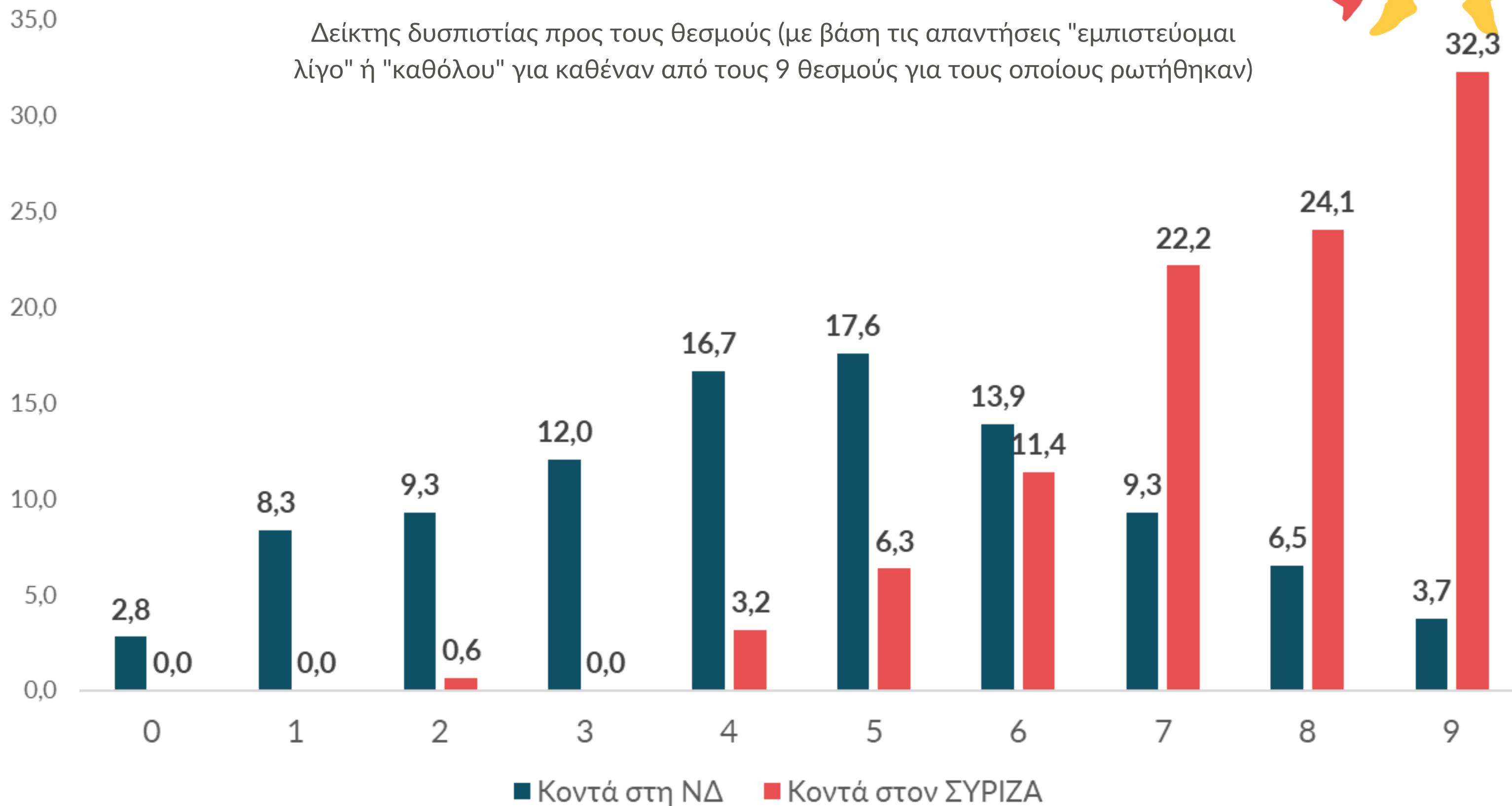
Νεολαία

Συνήθειες, Αντιλήψεις
& Πολιτική Συμπεριφορά

Ομοιότητες & διαφορές ως προς τον πολιτικό αυτοπροσδιορισμό και τις γενικές απόψεις για την πολιτική



Δείκτης δυσπιστίας προς τους θεσμούς (με βάση τις απαντήσεις "εμπιστεύομαι λίγο" ή "καθόλου" για καθέναν από τους 9 θεσμούς για τους οποίους ρωτήθηκαν)



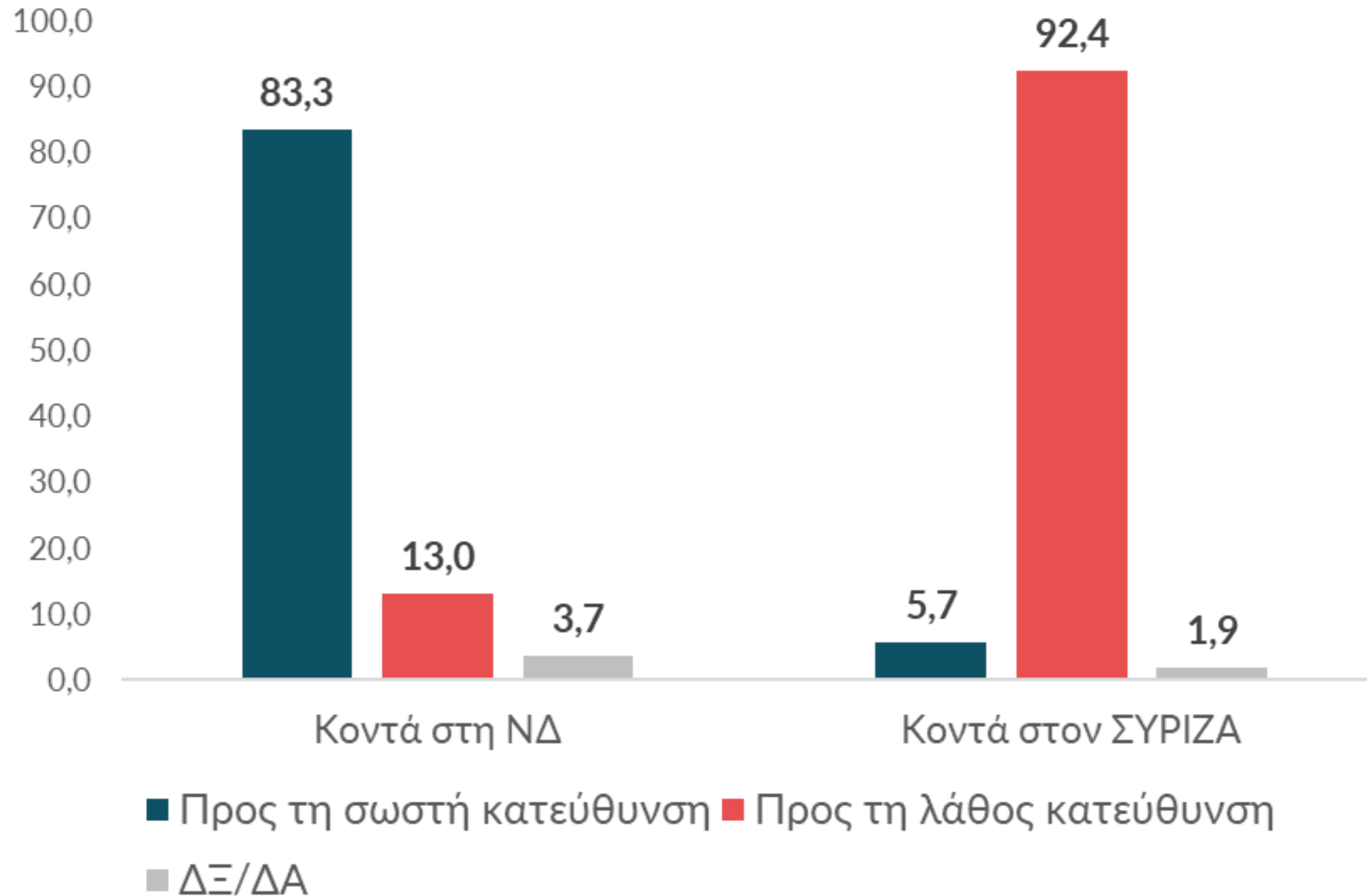
Νεολαία

Συνήθειες, Αντιλήψεις
& Πολιτική Συμπεριφορά

Ομοιότητες & διαφορές ως προς τον πολιτικό αυτοπροσδιορισμό
και τις γενικές απόψεις για την πολιτική



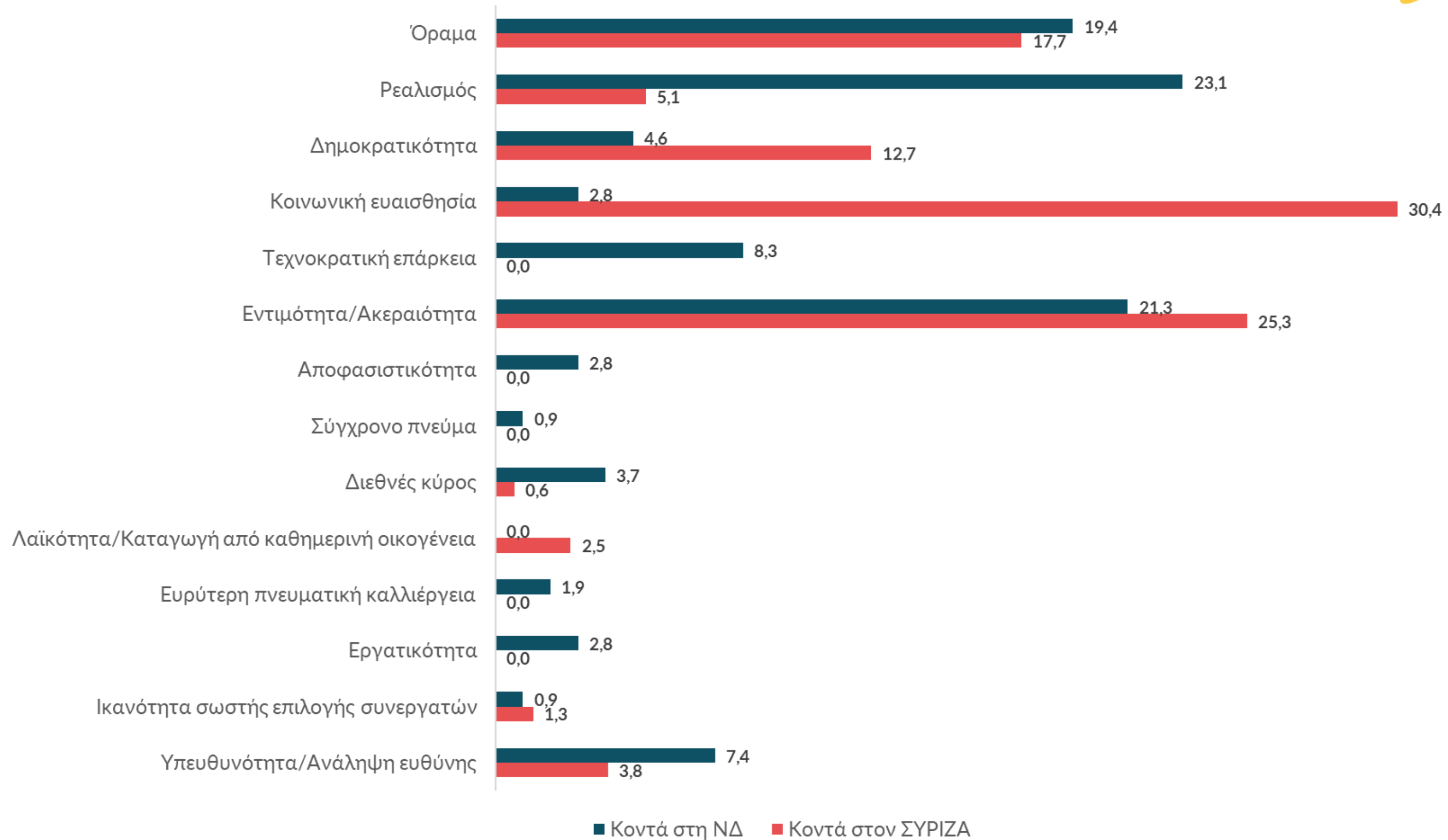
Θεωρείτε ότι η χώρα πηγαίνει...



Ομοιότητες & διαφορές ως προς τις απόψεις περί ηγεσίας



Χαρακτηριστικά που πρέπει να έχει ένας ηγέτης (1η επιλογή)



Επιμέρους εκλογικές βάσεις και χαρακτηριστικά τους

*** Κόμματα και εκλογές**

Νεολαία

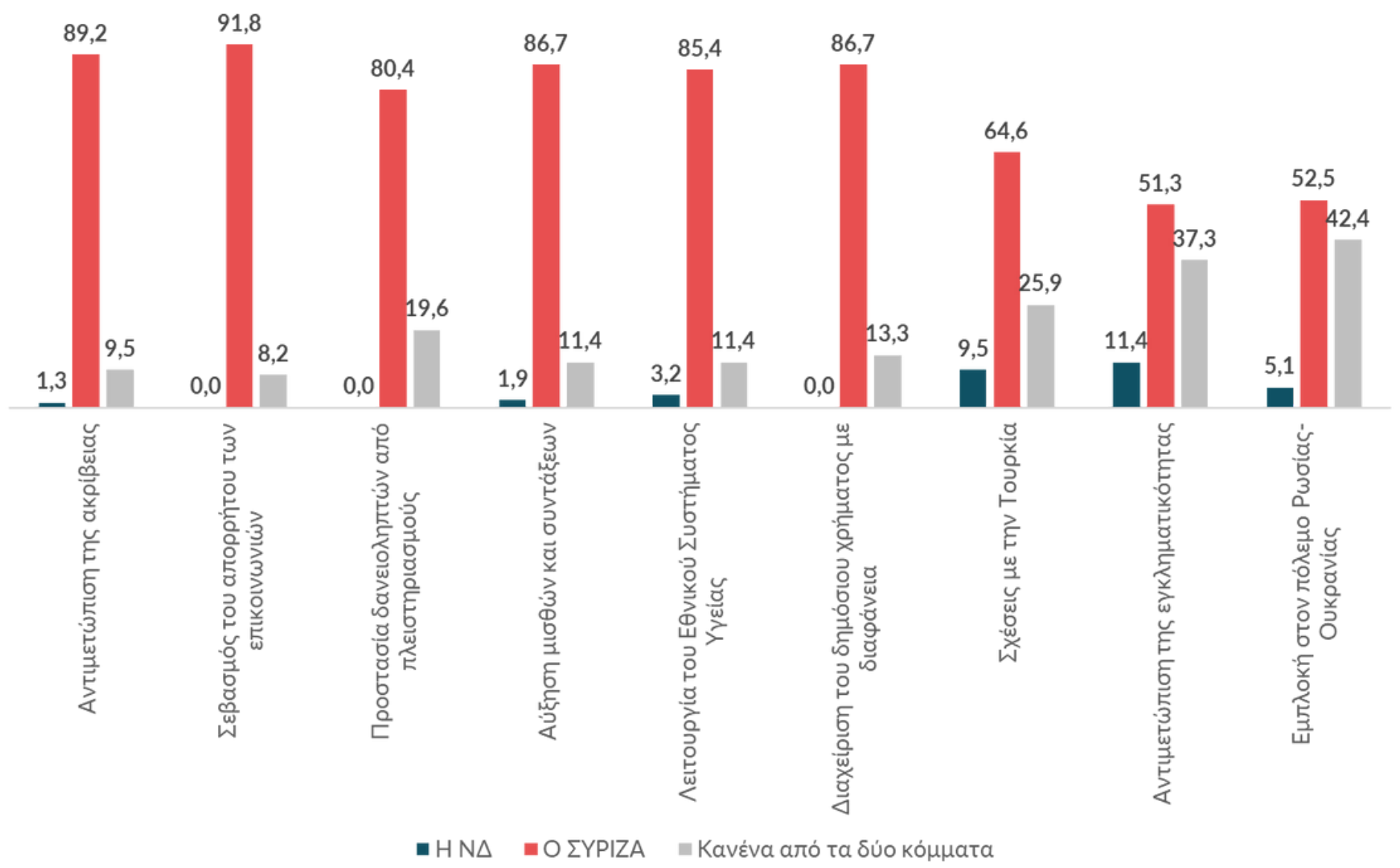
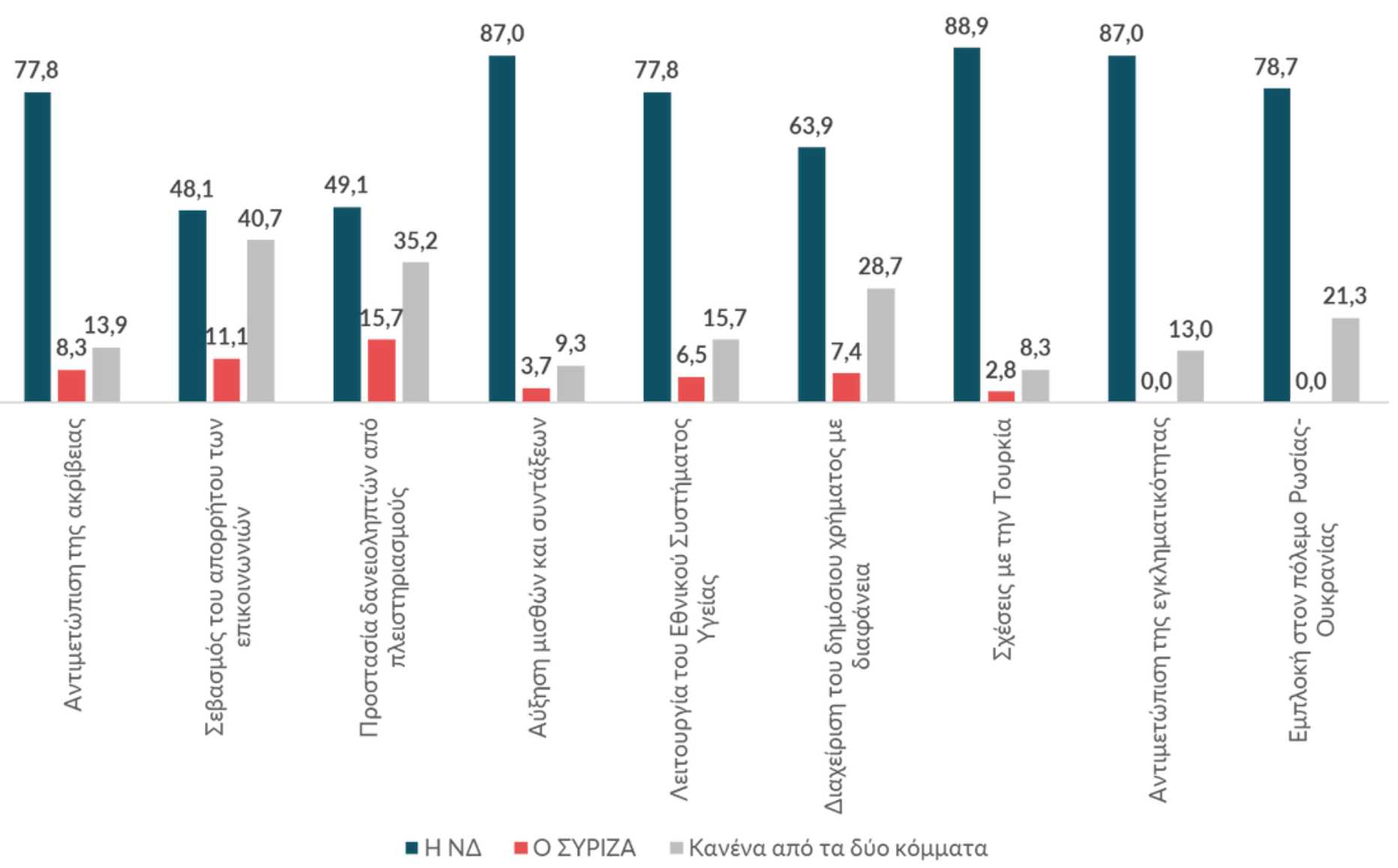
Συνήθειες, Αντιλήψεις & Πολιτική Συμπεριφορά

Ομοιότητες & διαφορές ως προς την αξιολόγηση των κομμάτων



Ποιο από τα δύο κόμματα μπορεί να αντιμετωπίσει καλύτερα τα παρακάτω θέματα; (Απαντήσεις όσων βρίσκονται κοντά στη ΝΔ)

Ποιο από τα δύο κόμματα μπορεί να αντιμετωπίσει καλύτερα τα παρακάτω θέματα; (Απαντήσεις όσων βρίσκονται κοντά στον ΣΥΡΙΖΑ)



■ Η ΝΔ ■ Ο ΣΥΡΙΖΑ ■ Κανένα από τα δύο κόμματα

■ Η ΝΔ ■ Ο ΣΥΡΙΖΑ ■ Κανένα από τα δύο κόμματα

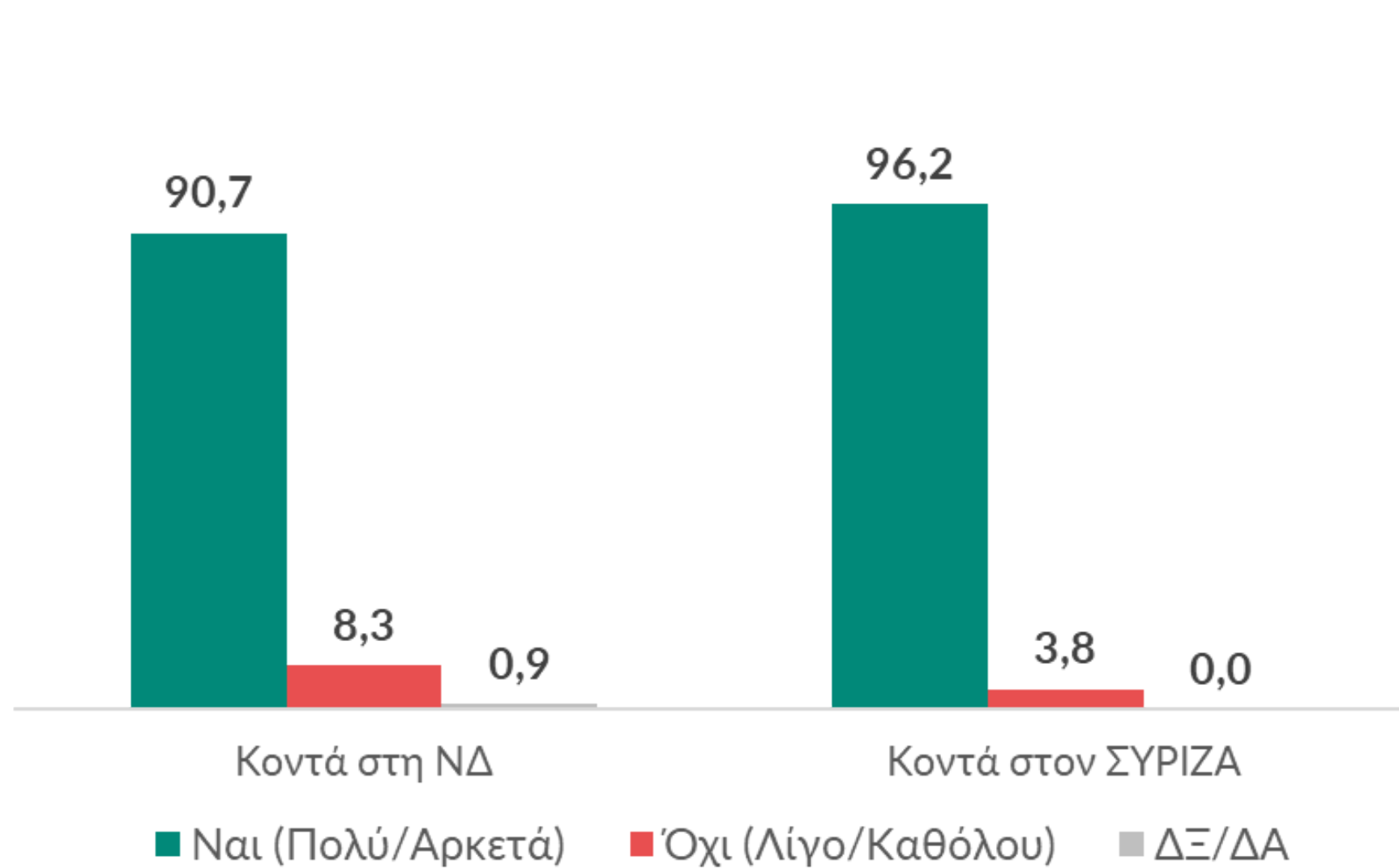
Νεολαία

Συνήθειες, Αντιλήψεις
& Πολιτική Συμπεριφορά

Ομοιότητες & διαφορές ως προς την εκλογική συμπεριφορά



Ενδιαφέρον για τις επικείμενες βουλευτικές εκλογές



Αν γινόταν εκλογές την επόμενη Κυριακή θα ψηφίζατε (Όσοι απάντησαν Ναι/Μάλλον ναι)

