

Encuesta

# Plaza Pública

TERCERA SEMANA DE MAYO



# Metodología

## **\_Técnica**

Encuestas Telefónicas aplicadas a través de sistema Cati a celulares de prepago y postpago.

## **\_Universo**

Hombres y mujeres de 18 años o más, habitantes en las 16 regiones del país.

## **\_Muestreo**

Muestreo probabilístico con selección aleatoria de individuo y estratificado previamente por región.

## **\_Muestra y cobertura semanal**

708 casos. Margen de error de  $\pm 3,7$  puntos porcentuales al 95% de confianza.

Se alcanzó una cobertura total de 169 comunas. El 90% de la muestra fue aplicada en población urbana y el 10% en población rural.

## **\_Tasa de logro semanal**

Para lograr los 708 casos efectivos se realizaron un total de 5.841 llamados, lo que representa una tasa de éxito del 12,1%.

## **\_Ponderación**

Los datos fueron ponderados a nivel de sujetos por zona, género y edad, obteniendo una muestra de representación nacional para el universo en estudio.

## **\_Fecha de terreno**

Miércoles 18 al viernes 20 de mayo de 2022.

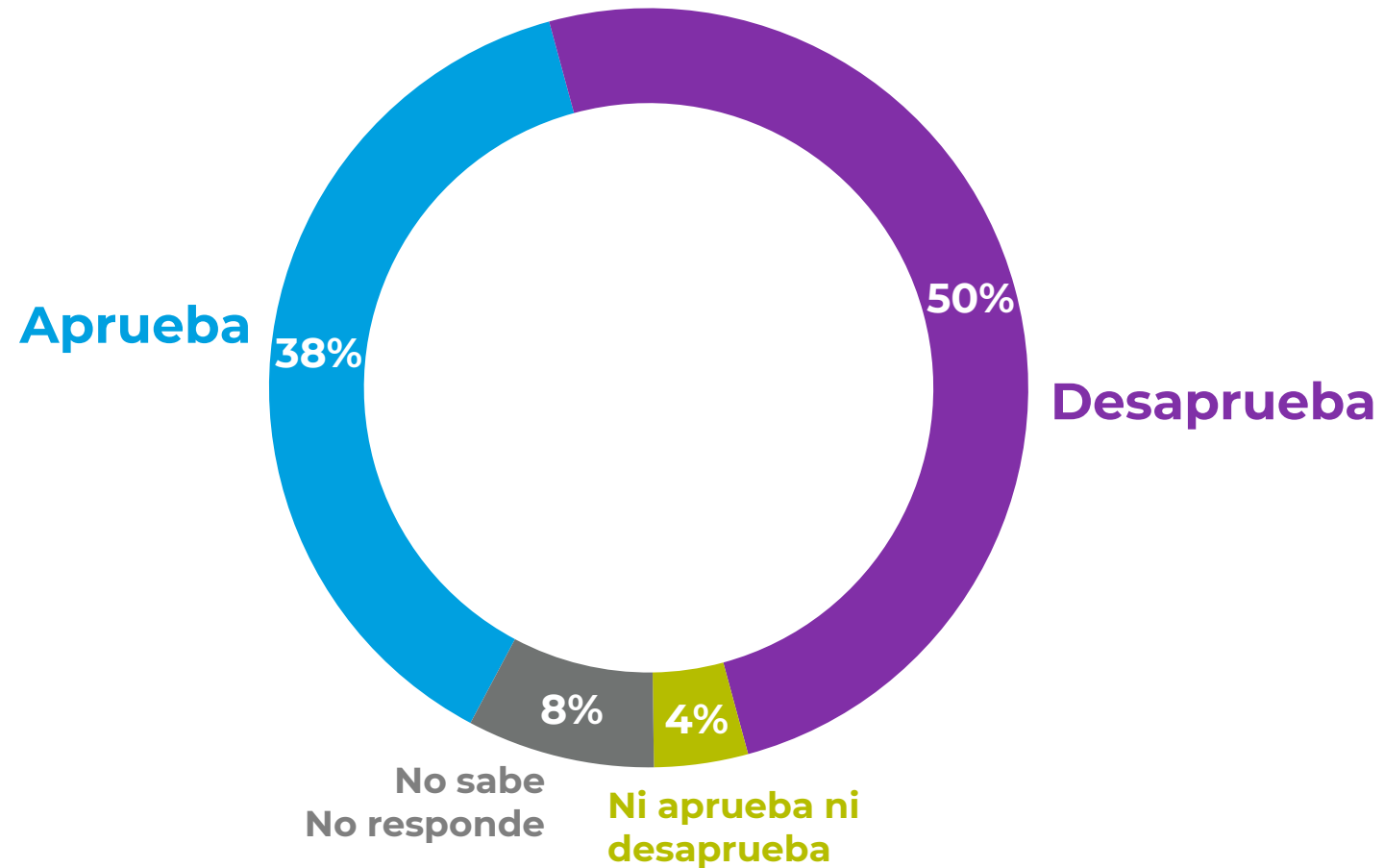


**Presidente  
Gabriel Boric**



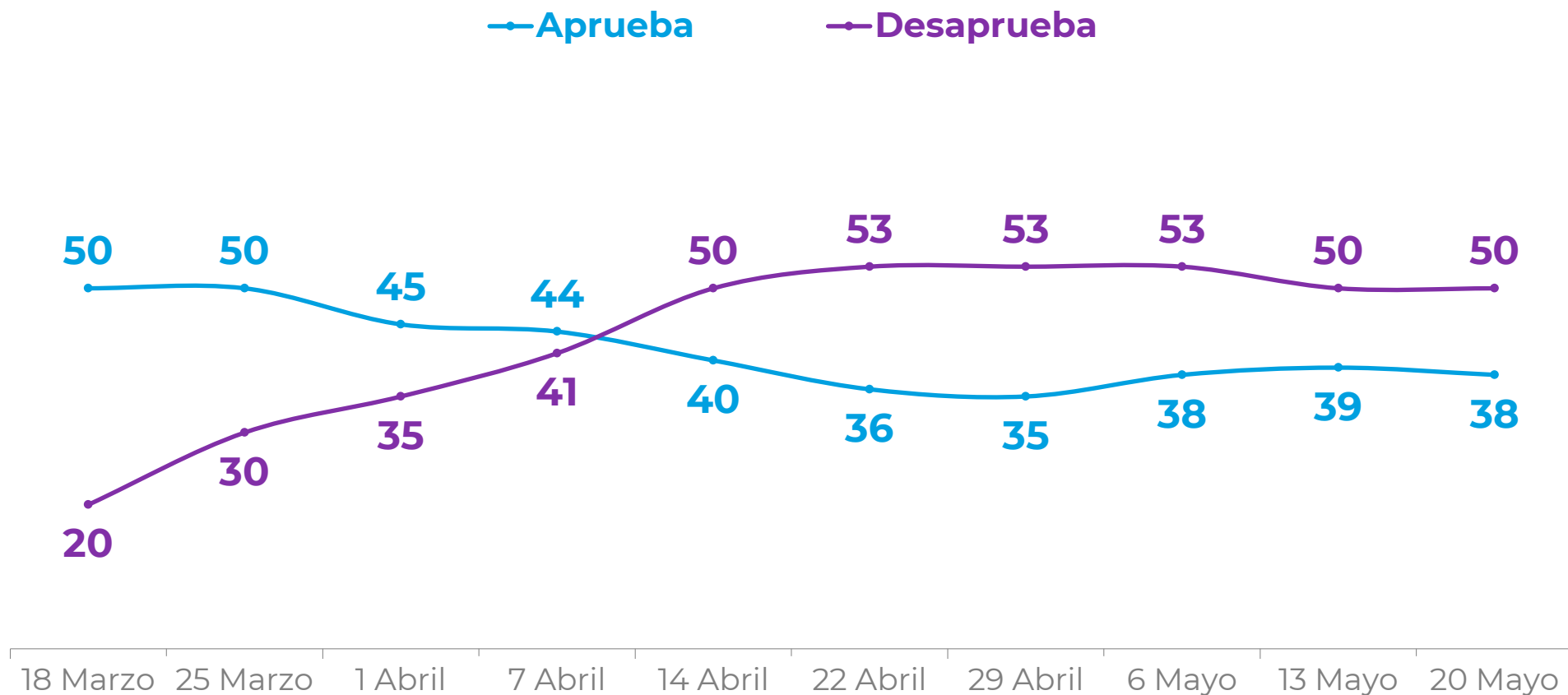
# Aprobación Presidencial

Independiente de su posición política, ¿Usted aprueba o desaprueba la forma como **Gabriel Boric** está conduciendo su gobierno? %



## Aprobación Presidencial

Independiente de su posición política, ¿Usted aprueba o desaprueba la forma como **Gabriel Boric** está conduciendo su gobierno? %



\*Se omiten categorías "No aprueba ni desaprueba" y "No sabe, no responde"

# Histórico. Aprobación Presidencial



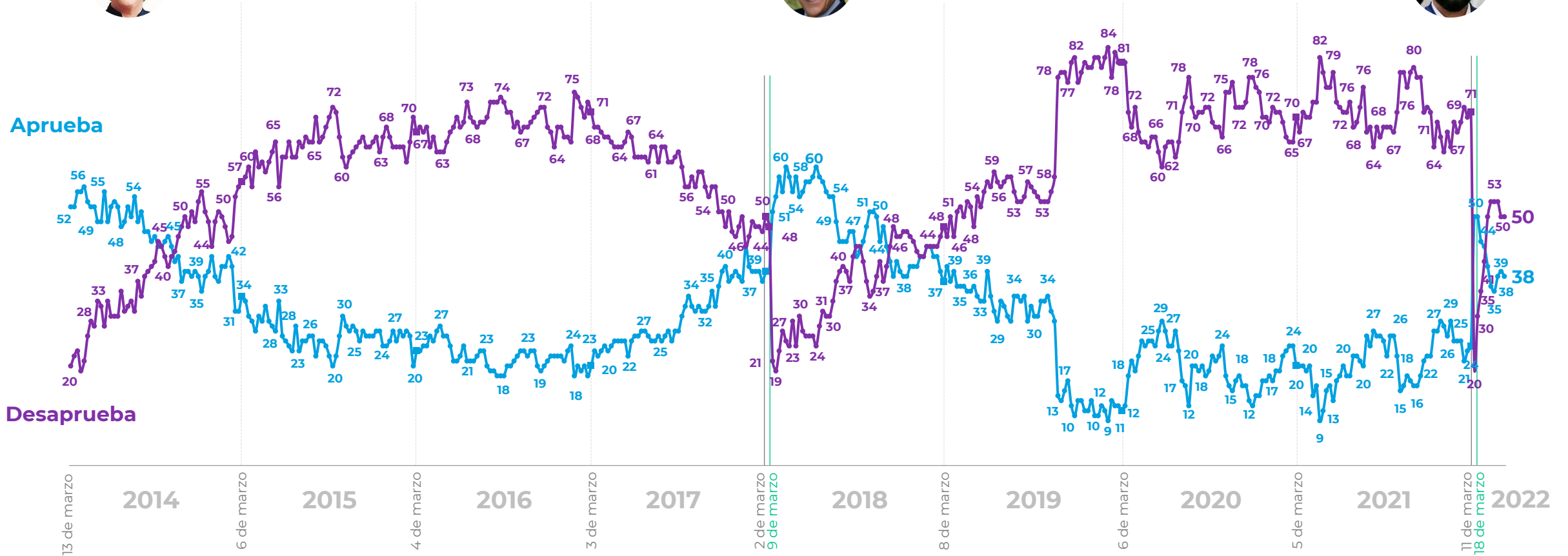
Michelle  
Bachelet



Sebastián  
Piñera



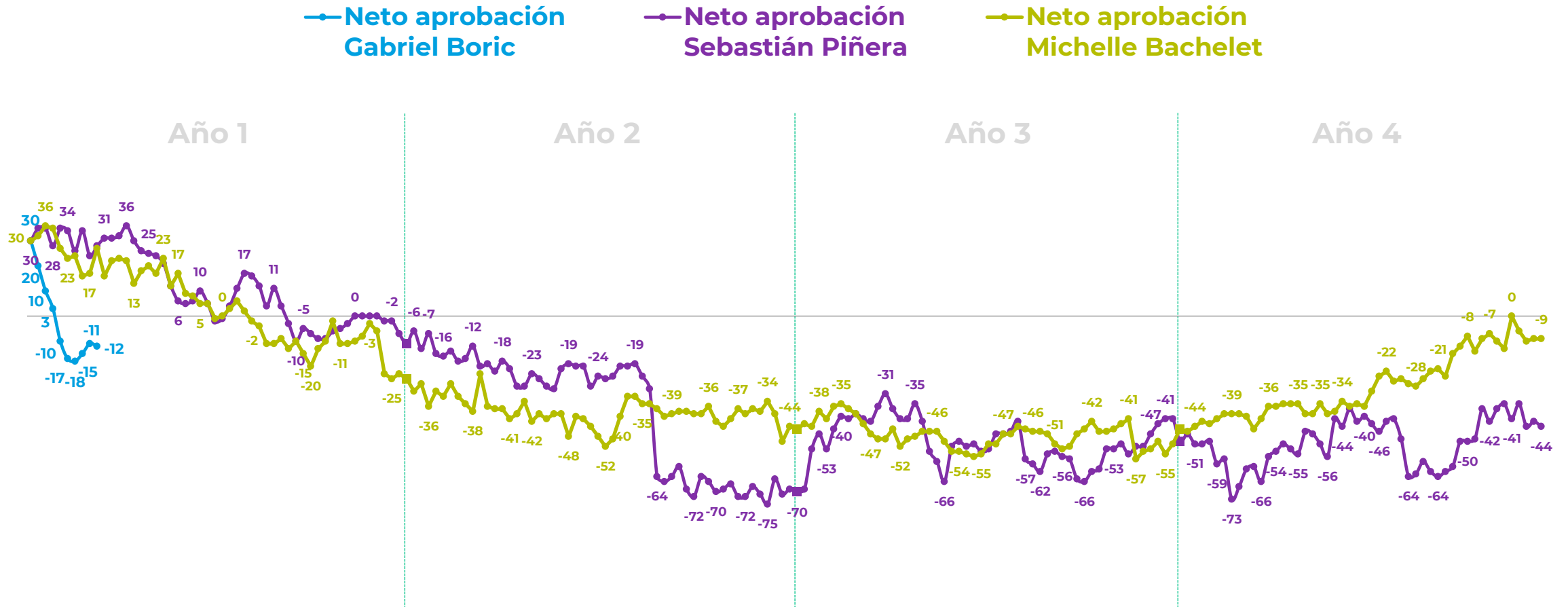
Gabriel  
Boric



\*Se omiten categorías “No aprueba ni desaprueba” y “No sabe, no responde”

# Neto de Aprobación Presidencial

(% aprobadores – desaprobadores)



\*Diferencia entre aprobadores y desaprobadores

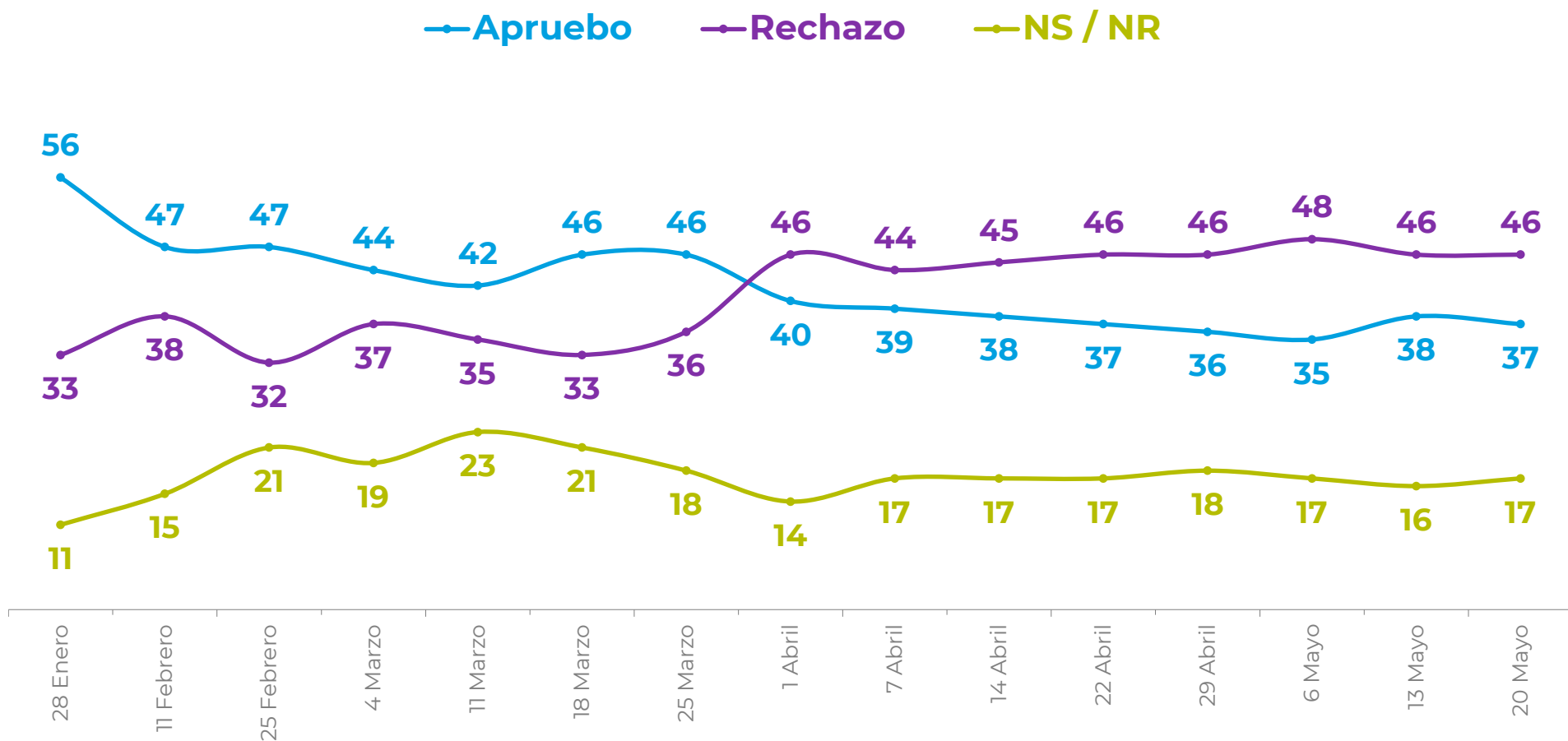


# Convención Constitucional



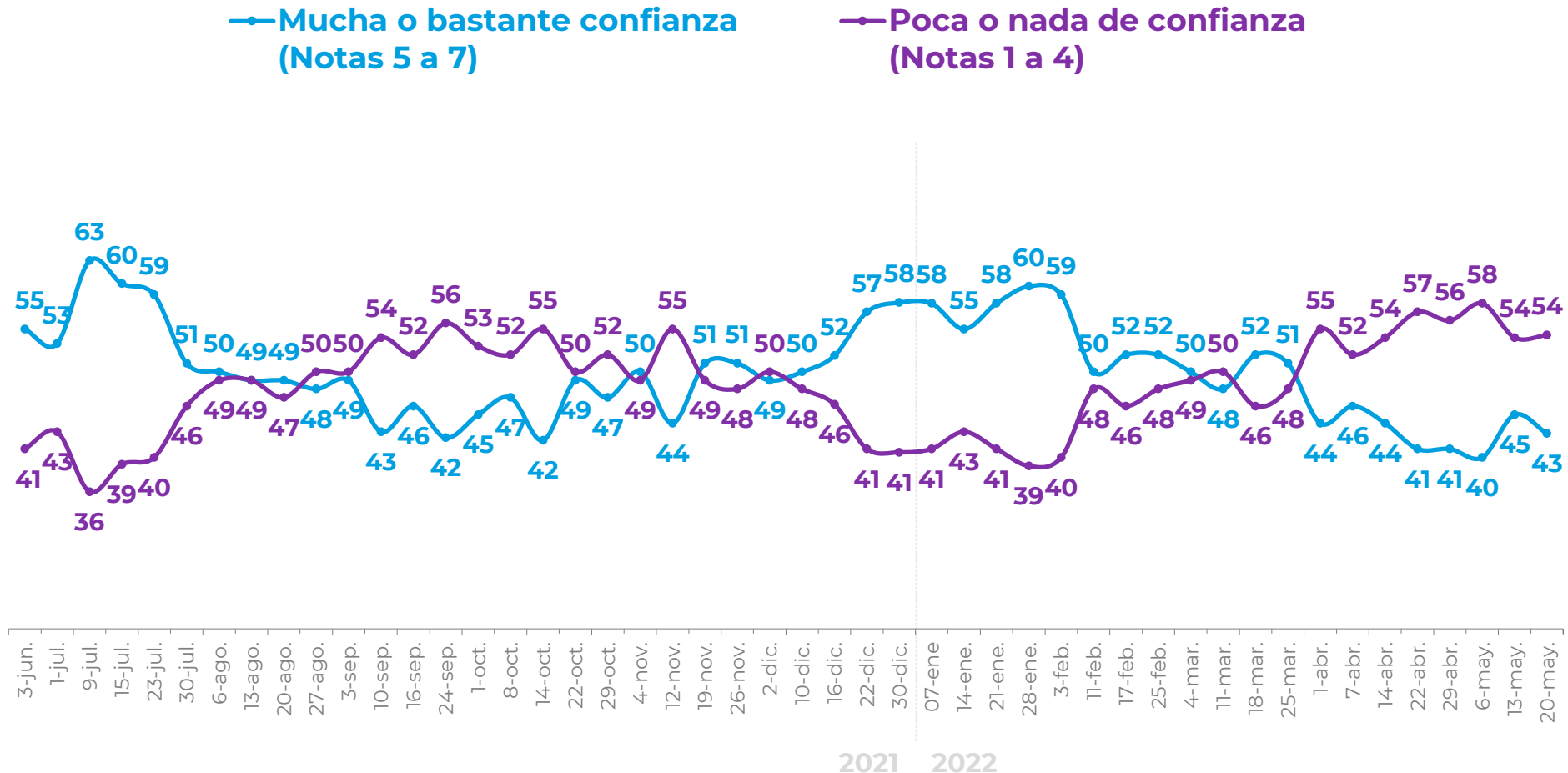
## Perspectiva plebiscito de salida

Con la información que tiene actualmente, ¿Ud. votaría apruebo o rechazo a la constitución que proponga la Convención Constitucional en el plebiscito de salida de septiembre de este año? %



# Confianza en la Convención Constitucional

Usando una escala de 1 a 7 como en el colegio, donde 1 es “nada de confianza” y 7 es “mucho confianza”, ¿Cuánta confianza tiene usted en la Convención Constitucional? %



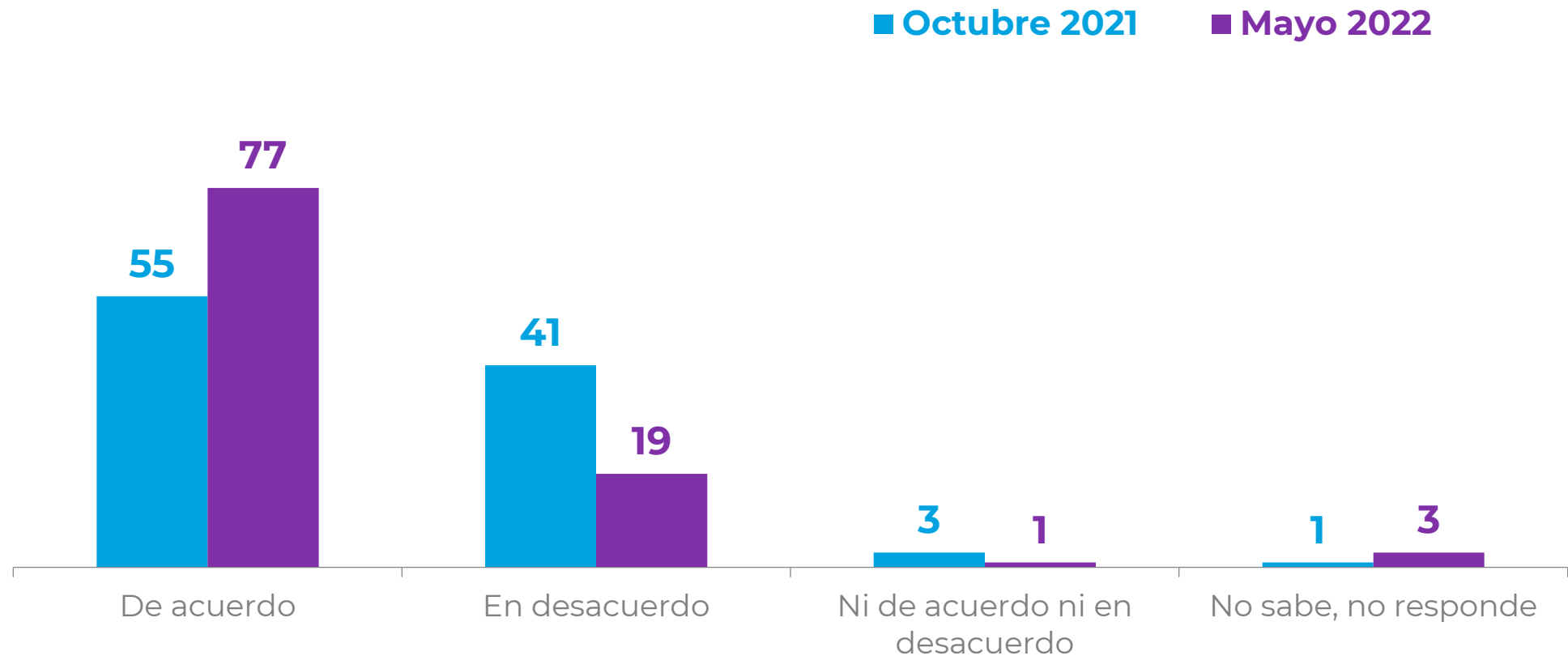
\*El 100% de cada medición se completa con la alternativa “No sabe, no responde”.



# Conflicto en la Araucanía y presos políticos

## Evaluación Estado de Excepción

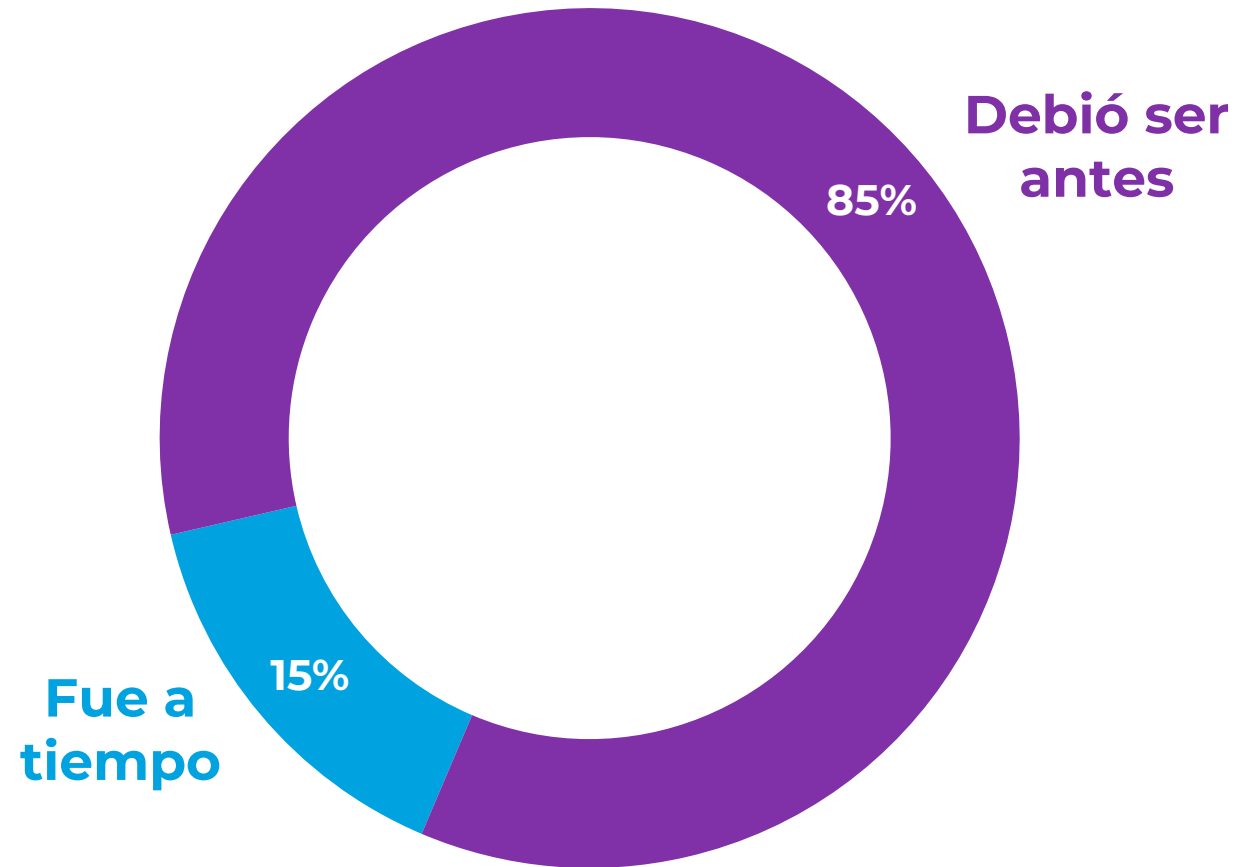
¿Ud. está de acuerdo o en desacuerdo con que **el Gobierno haya decretado Estado de Excepción / se extienda el Estado de Excepción** en la macrozona sur, permitiendo la presencia de Fuerzas Armadas en la zona? %





## Estado de Excepción: ¿fue a tiempo?

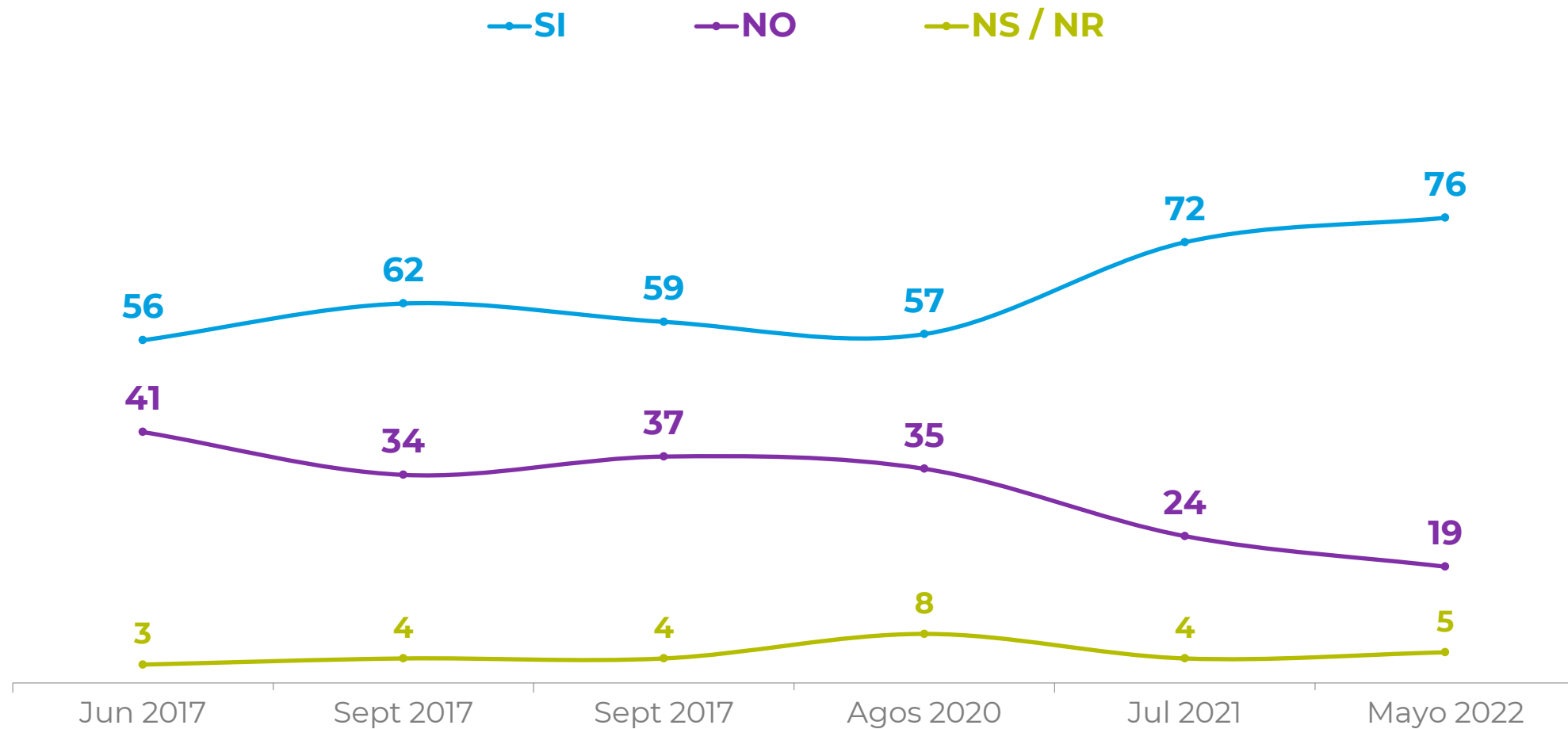
Respecto al momento en que se decretó el Estado de Excepción, ¿Ud. cree que fue a tiempo, o que debió ser antes? %



Casos: En base a quienes declaran estar de acuerdo con declaración de Estado de Excepción (77%)

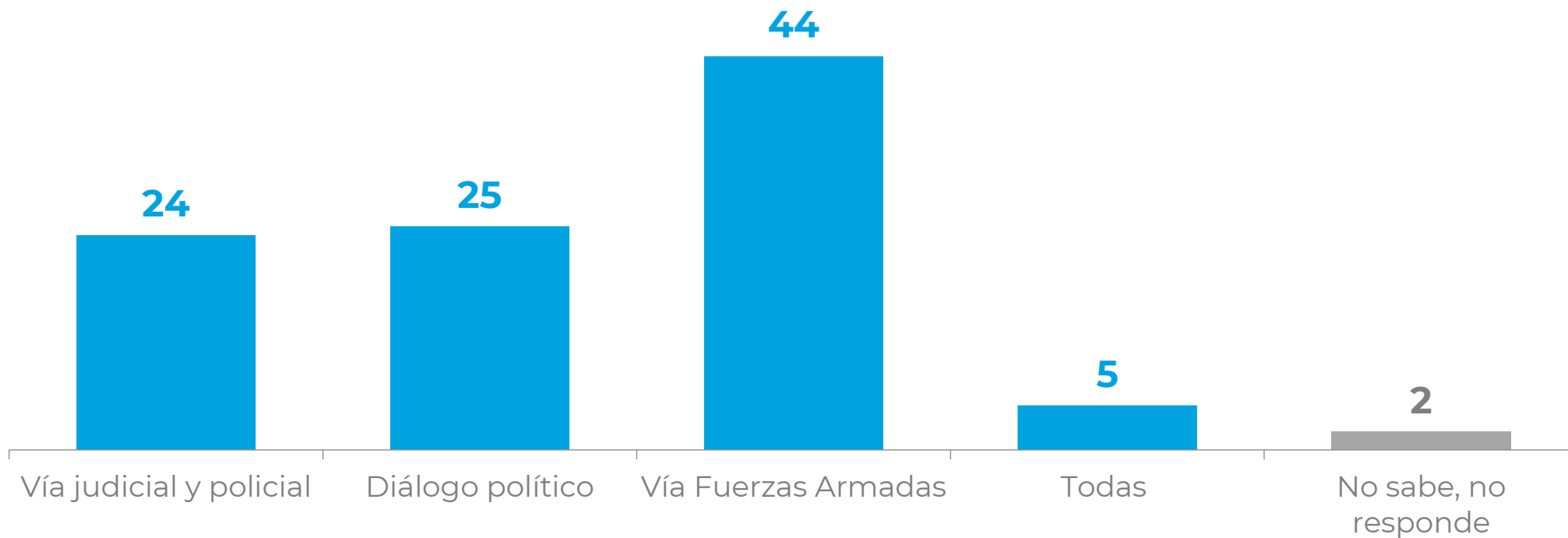
# Terrorismo en la Araucanía

¿Cree usted que en La Araucanía hay terrorismo? %



## Cómo enfrentar el terrorismo

¿Cómo cree que hay que enfrentar el terrorismo en la Araucanía? %

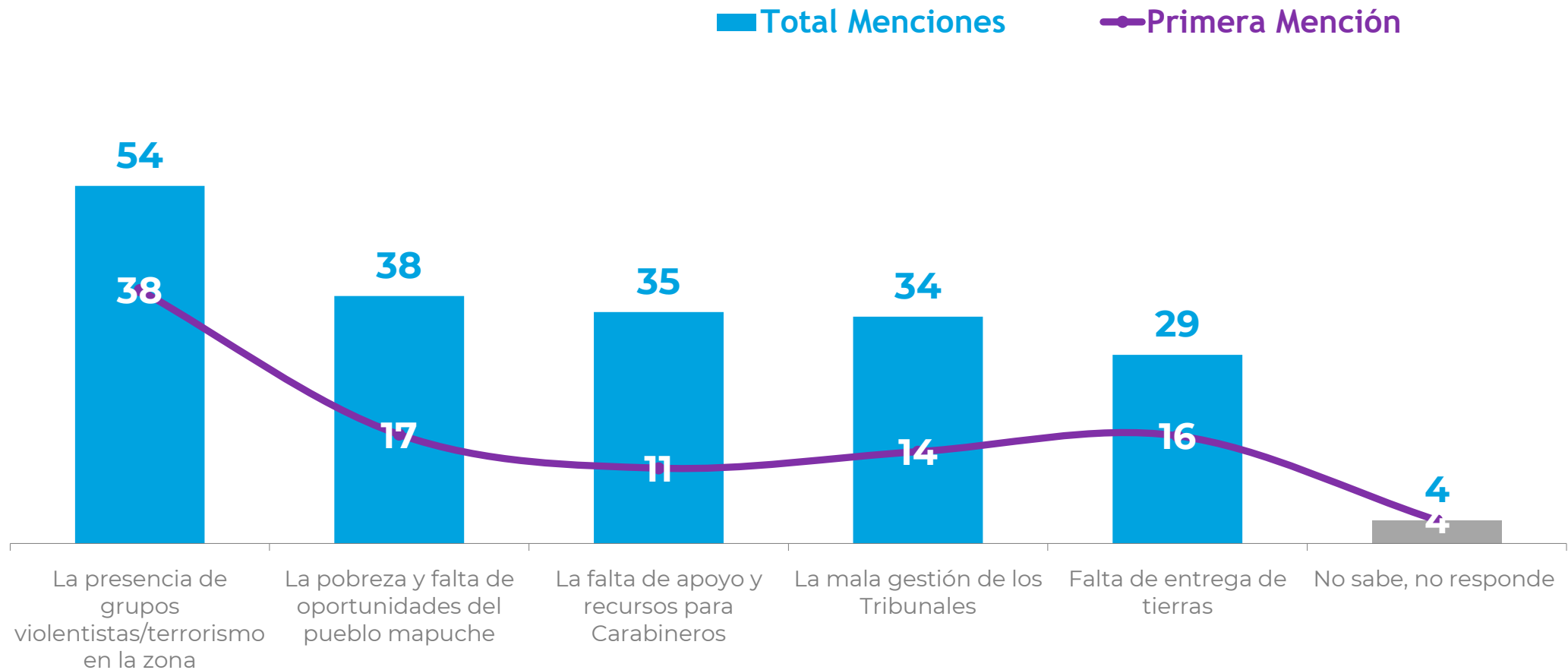


Casos: En base a quienes declaran que sí hay terrorismo en La Araucanía (76%)

## Razones de violencia en La Araucanía

A su juicio, ¿Cuál de las siguientes razones explicaría principalmente la actual violencia en La Araucanía?

**Alternativas dadas. Respuesta múltiple. %**





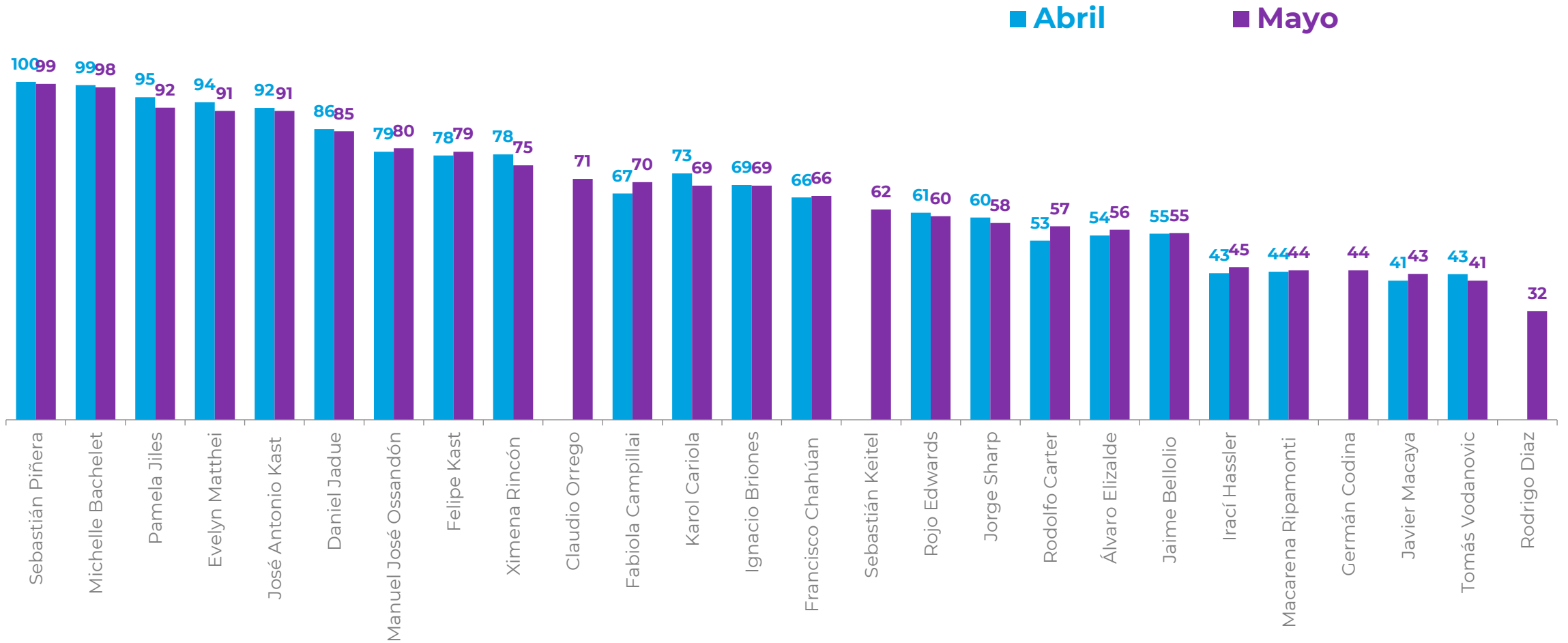


# Figuras políticas

# Conocimiento de Figuras políticas

¿Usted conoce o ha oído hablar de...?

% Que sí conoce



# Conocimiento de Figuras políticas

¿Usted conoce o ha oído hablar de...?

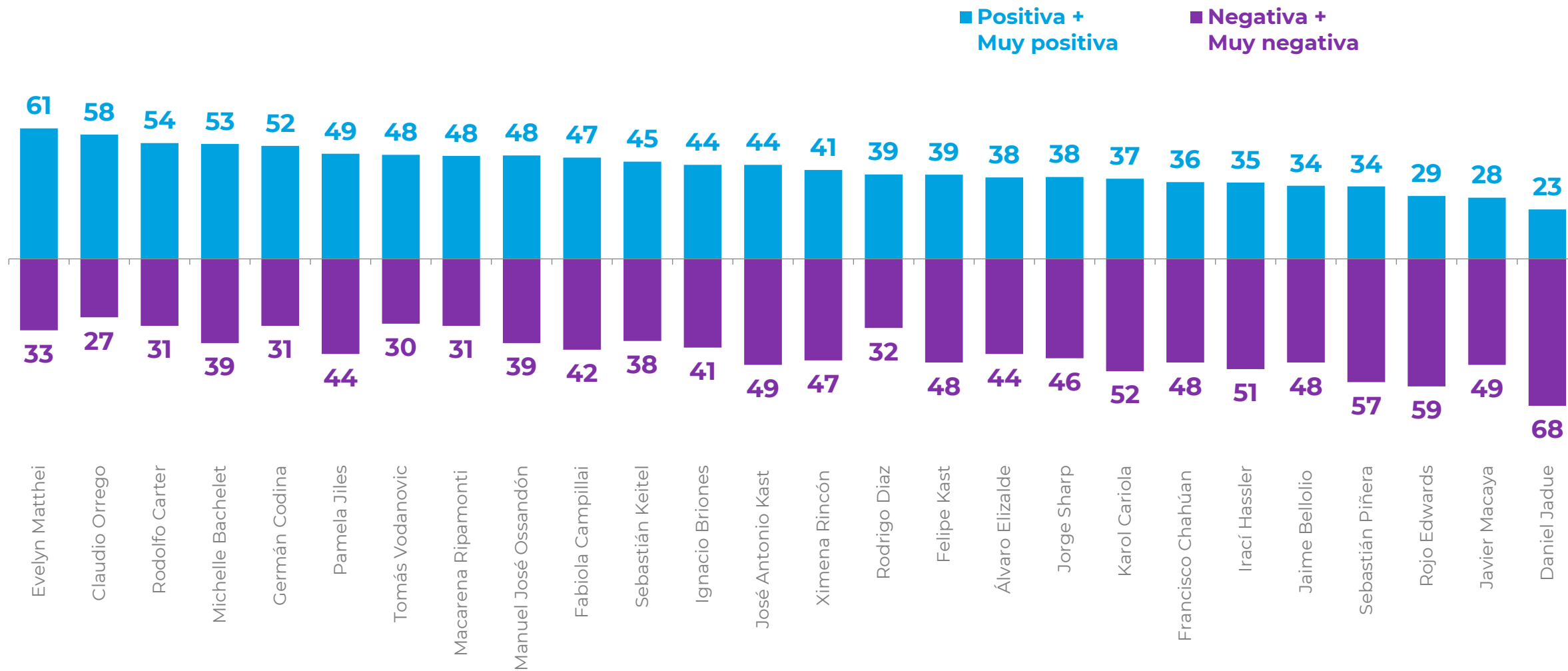
% Que sí conoce

	2018										2019										2020										2021						2022										
	Abr	May	Jun.	Jul.	Ago	Sept	Oct.	Nov	Dic		Ene	Feb	Mar	Abr	May	Jul	Ago	Sept	Oct	Nov	Dic		Ene	Feb	Mar	Abr	May	Jun	Jul	Ago	Sept	Oct	Nov	Dic		Ene	Feb	Mar	Abr	May	Jun	Jul		Abr	May		
S. Piñera																																					100	99									
M. Bachelet	99	99	99	99	99	99	99	99	98	97	99	98	99	98	98	97	98	98	98	96	97	96	98	97	95	97	98	97	98	97	97	96	96	97	95		99	98									
P. Jiles																																						95	92								
E. Matthei				94	94	95		96	94	92	90	90	92	93	93	91	89	91	94	93	93	90		92	89	90	86	90	91	91	89	92	93	89	87	90	92	92		94	91						
J. A. Kast	87	84	84	85	81	82	81	86	82	80	79	81	80	80	81	81	80	78	85	85	85	83	81	84	79	77	78	82	81	82	81	83	82	77	79	78	82	81	80	92	91						
D. Jadue	66	60	62			64			63	60	62	62	69	63	65	66	64	65	71	69	70	71	69	69	68	62	67	73	74	77	76	77	78	73	75	79	77	83	85	86	85						
M. J. Ossandón	87	83	84	84	84	84	83	83	80	81	79	80	81	80	81	80	79	80	86	85	82	82	81	79	79	79	79	82	81	81	82	84									79	80					
F. Kast	86	81	83	84	81	83	81	85	82	81	77	81	81	83	80	81	79	77	86	84	83	82	80	82	78	77	76	80	81	80	80	83	81	75	76	77					78	79					
X. Rincón	76	75	75	74	74	74	71	74		72	68	70	71	72	70	68	69	70	78	74	72	75		70	67	69	65	75	70	72	73	76	70	71	71	73	75	77			78	75					
C. Orrego																	59	63																		59						71					
F. Campillai																																										67	70				
K. Cariola																																										73	69				
I. Briones																																											69	69			
F. Chahuán																																											66	66			
S. Keitel																																												62			
R. Edwards																																											61	60			
J. Sharp	62	54	59	57	59	57	55	56	57	52	58	59	59	55	55	61	56	56	69	67	67	68	66	64	61	63	59	66	65	68									62	60	58						
R. Carter															41																												53	57			
A. Elizalde				47	46	48	46	47																																				54	56		
J. Bellolio	42	37					37																																					55	55		
I. Hassler																																												43	45		
M. Ripamonti																																												44	44		
G. Codina																27																													44		
J. Macaya																																												41	43		
T. Vodanovic																																													43	41	
R. Díaz																																															32



# Imagen de Figuras políticas

Independiente de su posición política, ¿Ud. tiene una imagen muy positiva, positiva, negativa, muy negativa de...? %



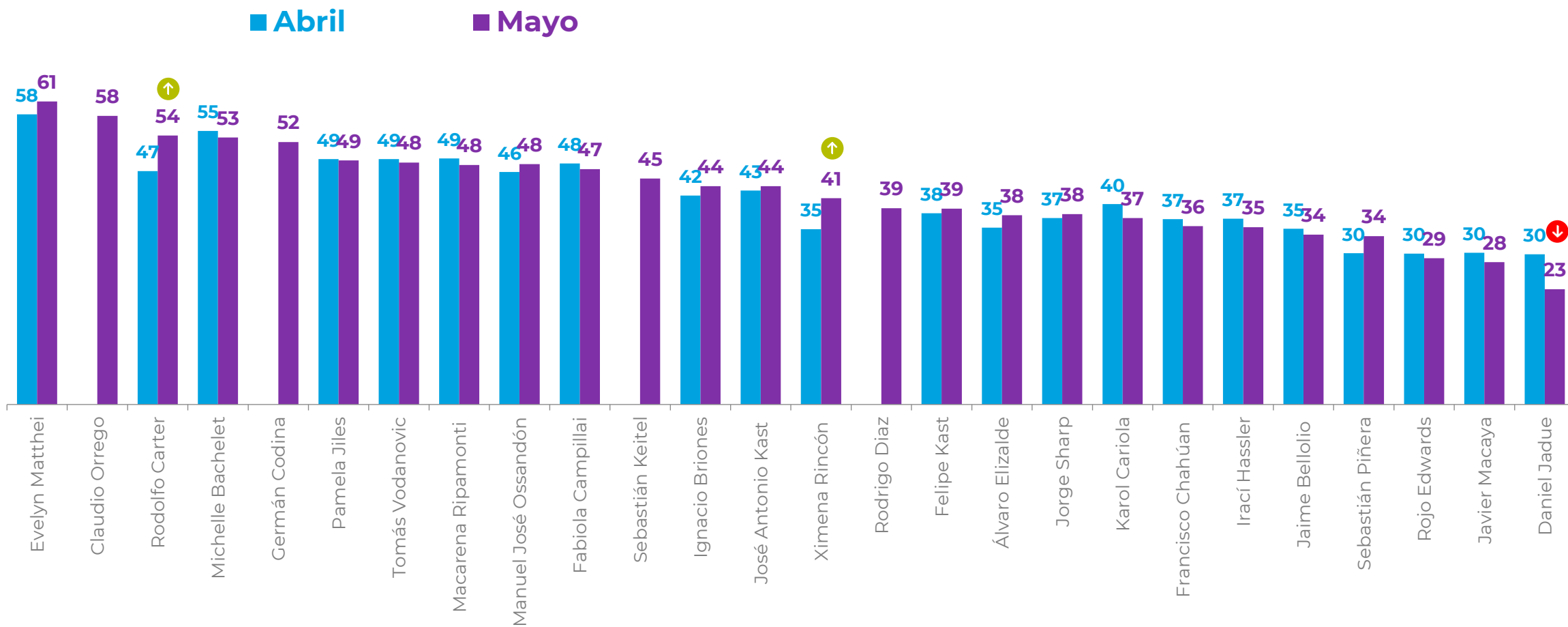
Casos: En base a conocimiento de cada personaje político. Se grafican personajes con 30% o más de conocimiento. El 100% de cada personaje se completa con las categorías “Ni positiva ni negativa” y “No sabe, no responde”.



# Imagen de Figuras políticas

Independiente de su posición política, ¿Ud. tiene una imagen muy positiva, positiva, negativa, muy negativa de...?

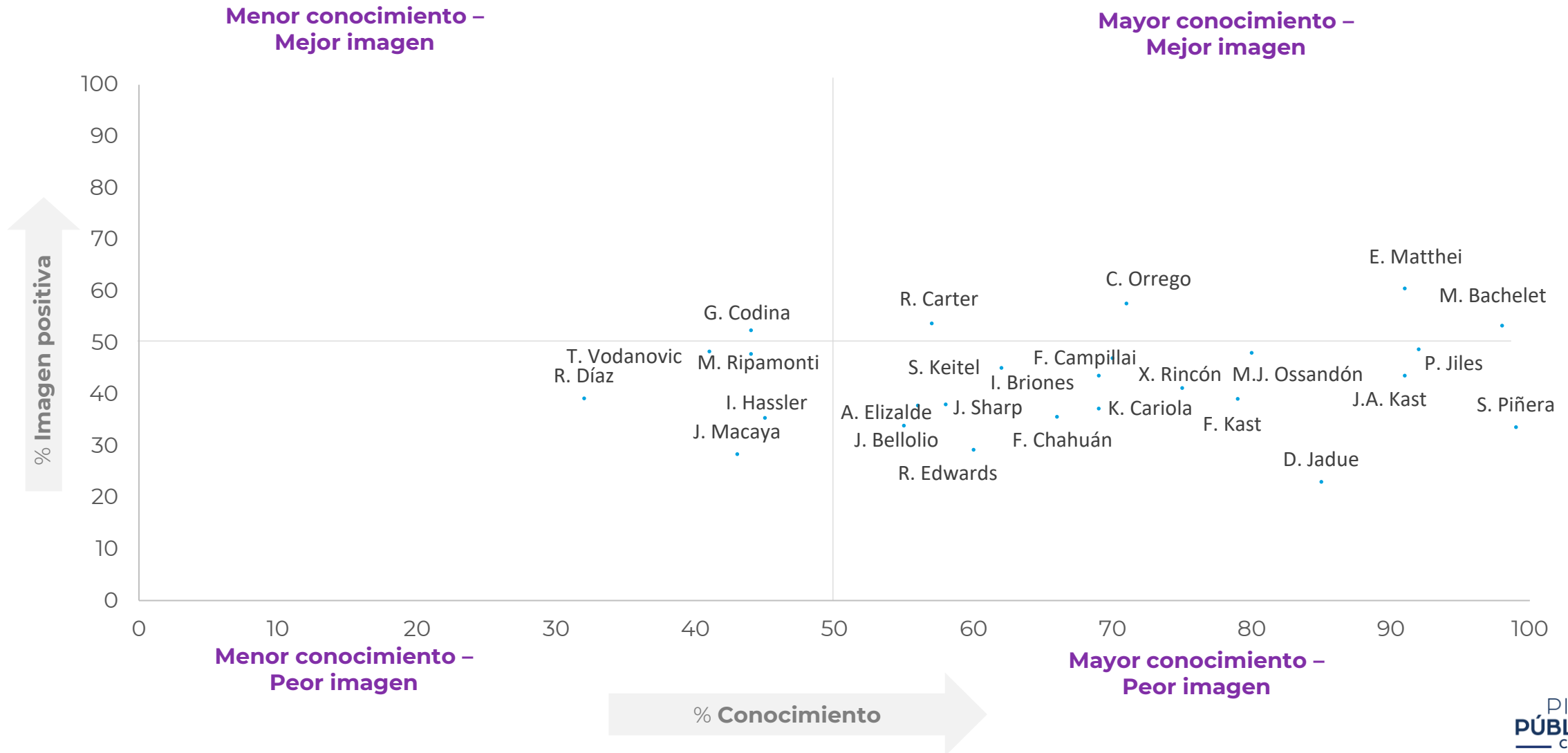
% Positiva + muy positiva



Casos: En base a conocimiento de cada personaje política.

# Conocimiento e Imagen de Personajes políticos

mayo 2022



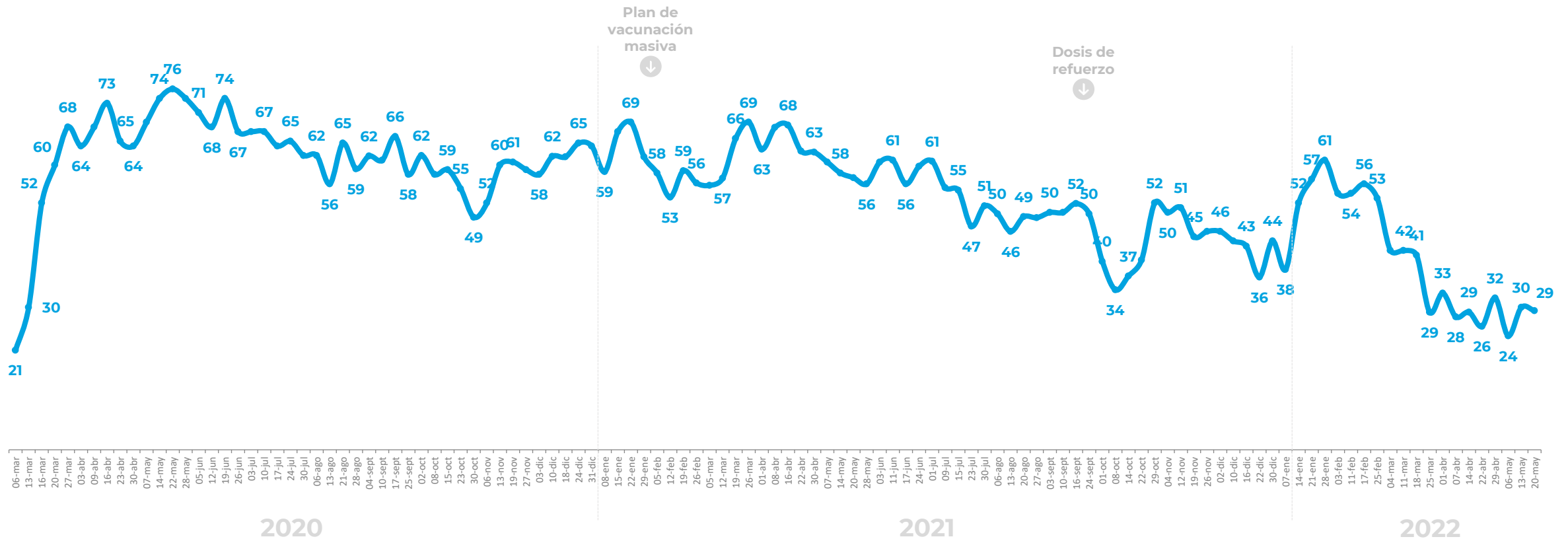


# Economía y sociedad

# Preocupación por contagio de coronavirus

¿Cuan preocupado está usted de la posibilidad de contagiarse con Coronavirus?

% Mucho o bastante





# Evaluación del País

Pensando en todos los aspectos políticos, económicos y sociales, ¿Ud. cree que el país va por un buen camino o por un mal camino? %



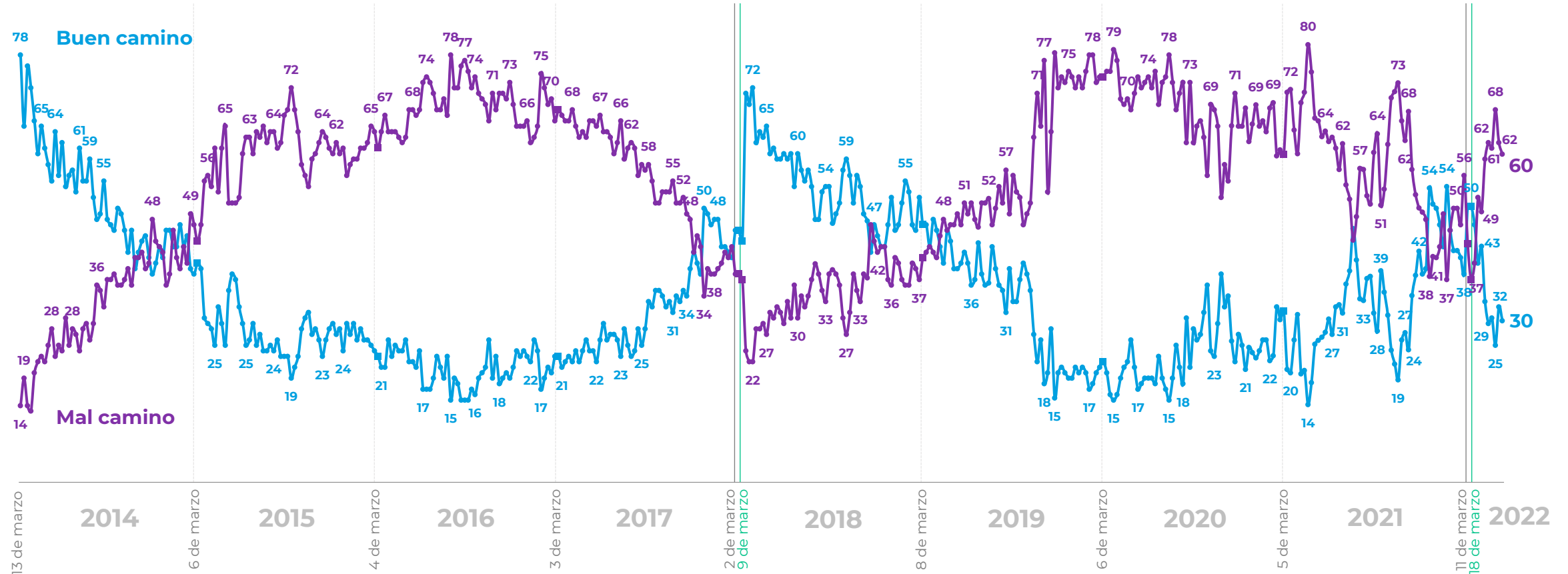
Michelle Bachelet



Sebastián Piñera



Gabriel Boric



\*La diferencia para completar 100% corresponde a las respuestas "Ni por el bueno ni por el malo" y "No sabe, no responde"

# Percepción de progreso económico

¿Ud. cree que en el momento actual la economía chilena está: progresando, estancada o en retroceso? %



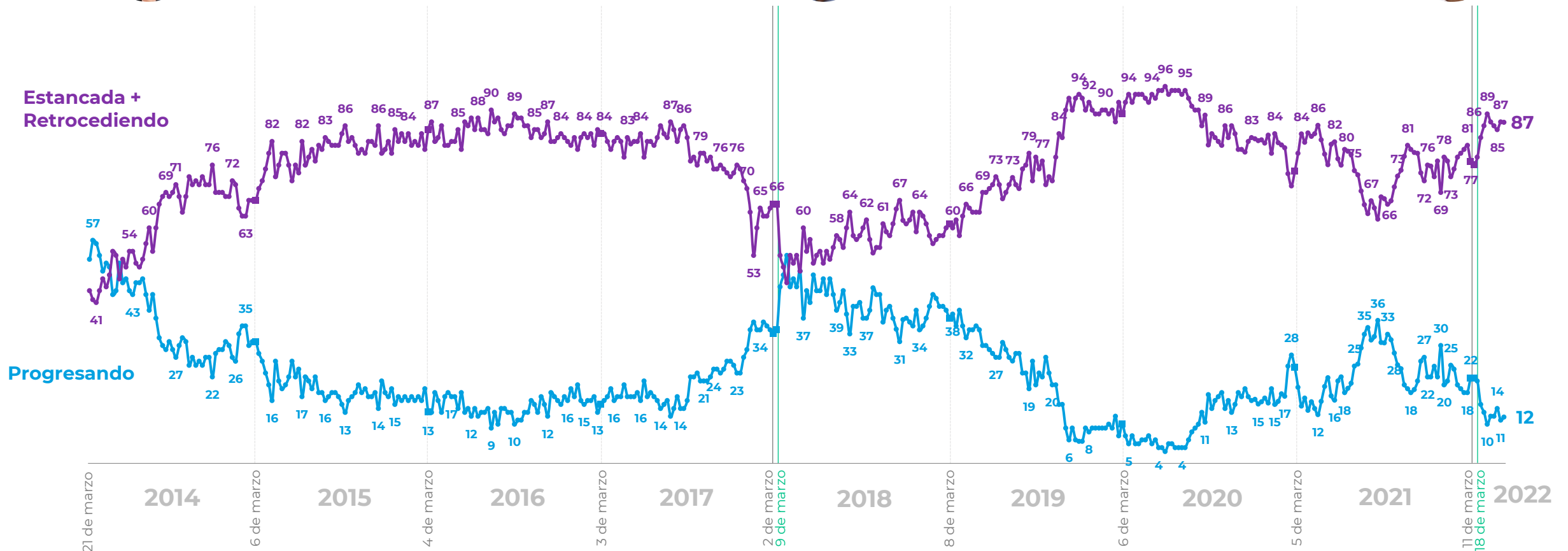
Michelle Bachelet



Sebastián Piñera



Gabriel Boric



\*La diferencia para completar 100% corresponde a la respuesta "No sabe, no responde"

# Expectativas futuro del país

En general, ¿Cómo se siente usted acerca del futuro del país? %



Michelle Bachelet



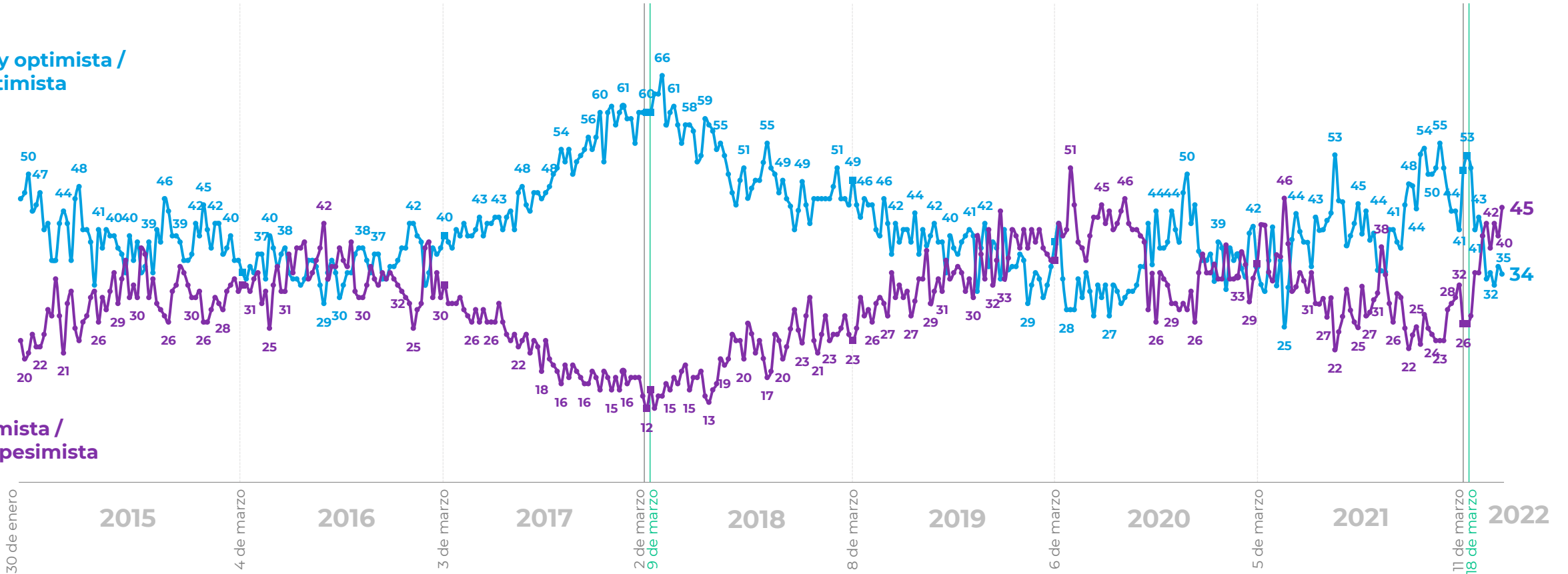
Sebastián Piñera



Gabriel Boric

Muy optimista / Optimista

Pesimista / Muy pesimista



\*La diferencia para completar 100% corresponde a las respuestas "Ni optimista ni pesimista" y "No sabe, no responde"

# Evaluación económica personal y familiar

¿Cómo calificaría usted la situación económica actual de usted y su familia? %



Michelle Bachelet

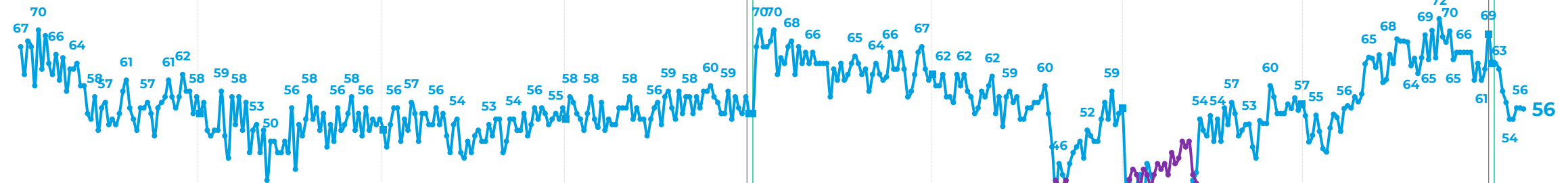


Sebastián Piñera

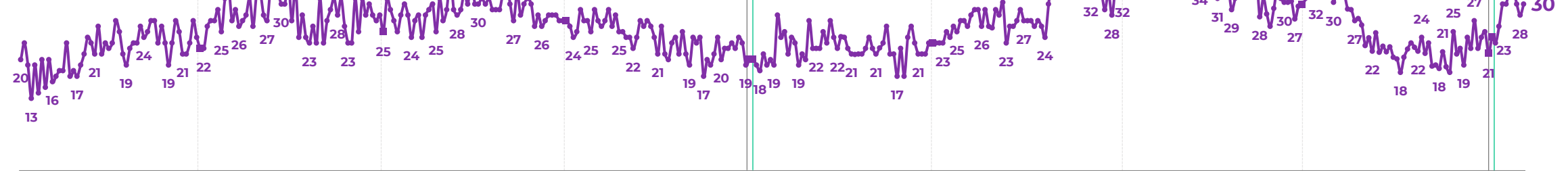


Gabriel Boric

Muy buena / Buena



Mala / Muy mala

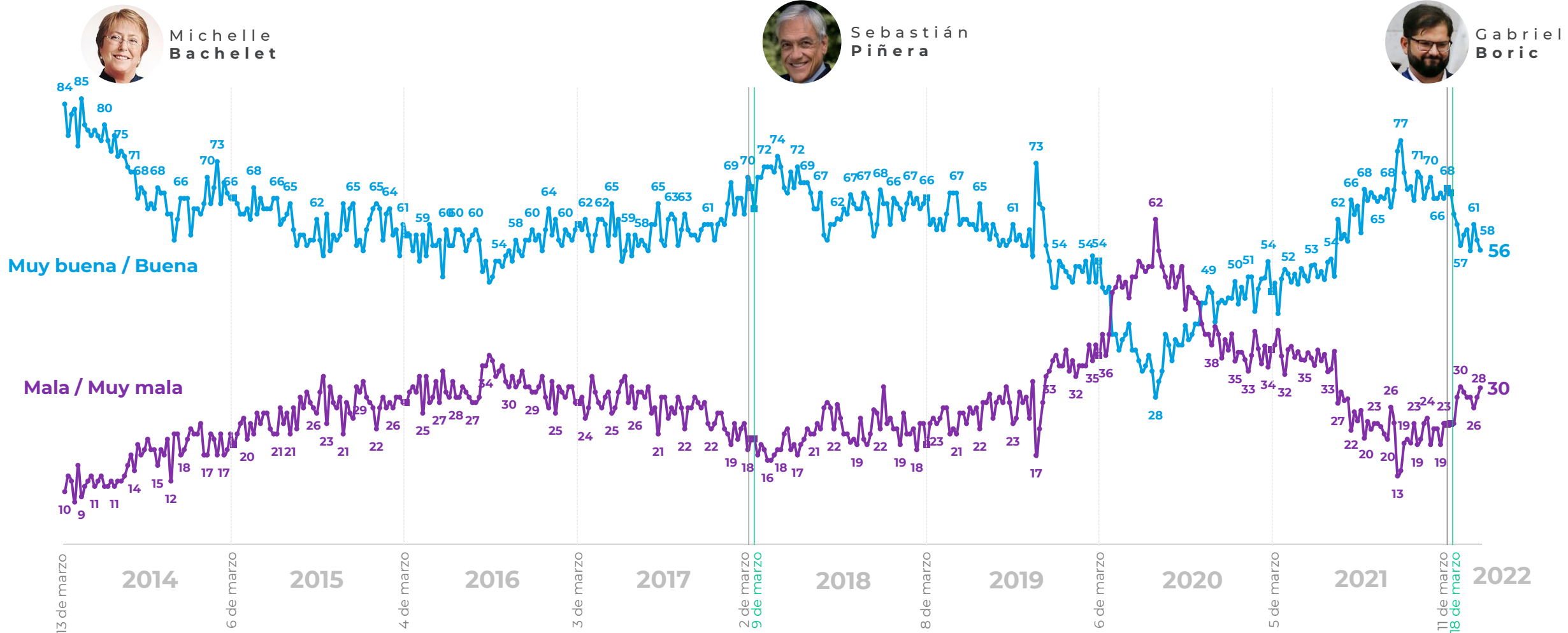


13 de marzo 2014 6 de marzo 2015 4 de marzo 2016 3 de marzo 2017 2 de marzo 9 de marzo 2018 8 de marzo 2019 6 de marzo 2020 5 de marzo 2021 11 de marzo 18 de marzo 2022

\*La diferencia para completar 100% corresponde a las respuestas "Ni buena ni mala" y "No sabe, no responde"

# Percepción económica de las empresas

¿Cómo calificaría usted la situación económica actual de las empresas? %



\*La diferencia para completar 100% corresponde a las respuestas "Ni buena ni mala" y "No sabe, no responde"

# Expectativas de empleo

¿Cómo calificaría usted la situación actual del empleo en el país? %



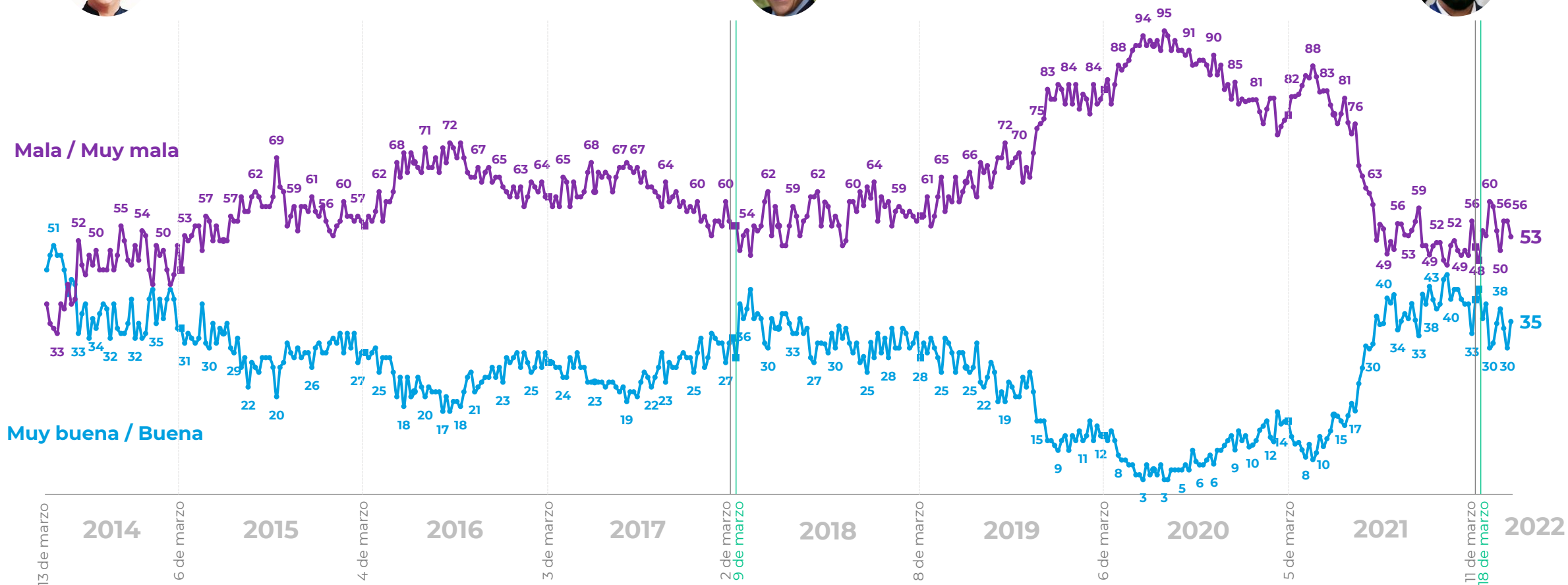
Michelle Bachelet



Sebastián Piñera



Gabriel Boric



\*La diferencia para completar 100% corresponde a las respuestas "Ni buena ni mala" y "No sabe, no responde"



# Expectativas de consumo

¿Cómo calificaría usted la situación económica de los consumidores para poder comprar bienes y servicios? %



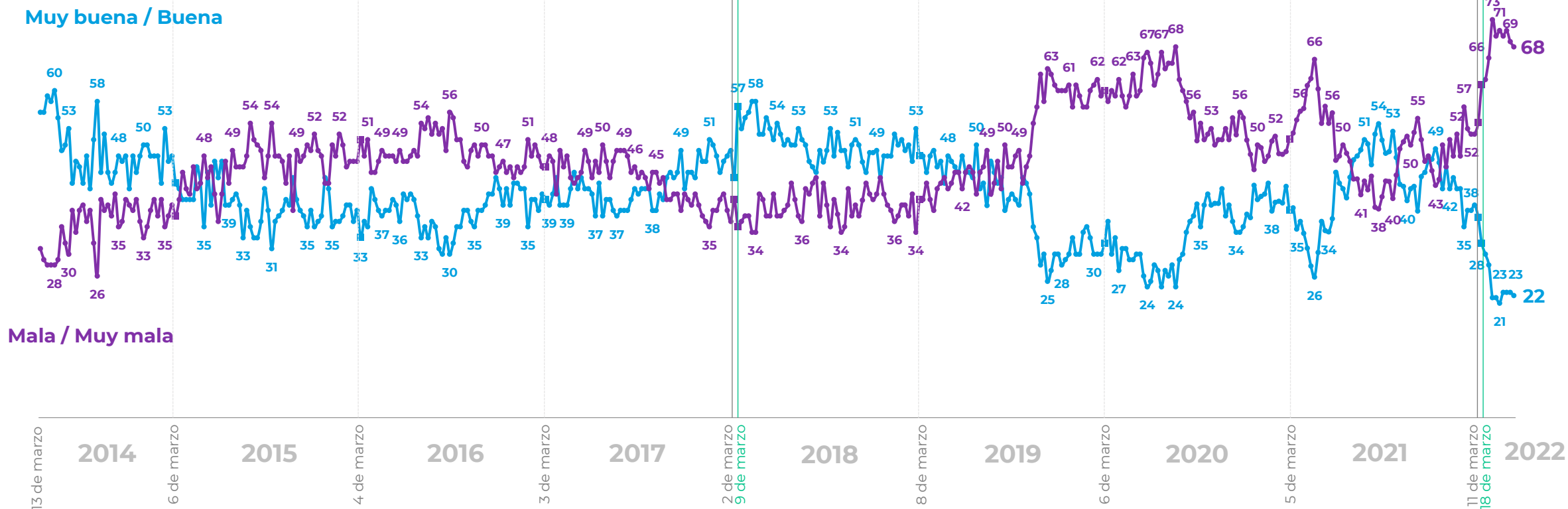
Michelle  
Bachelet



Sebastián  
Piñera



Gabriel  
Boric



\*La diferencia para completar 100% corresponde a las respuestas "Ni buena ni mala" y "No sabe, no responde"



Nueva de Lyon 145 Piso 2,  
Providencia Santiago, Chile.  
cadem@cadem.cl  
+562 2438 6500

[www.cadem.cl](http://www.cadem.cl)