



barometrul socio-politic

iulie 2017

raport realizat de:

Doru Petruți – doru.petruti@imas.md

Viorelia Bejenari – viorelia.bejenari@imas.md

www.imas.md

imas

metodologie

eșantionare:

stratificat, probabilist, tri-stadial;

volum eșantion:

1111 respondenți, 18 ani și peste;

criterii de stratificare:

12 unități administrativ-teritoriale (UAT). mediu rezidențial (urban-rural). mărimea localităților urbane (3 tipuri). tipul localităților rurale (centru de comună/sat aparținător);

stadii de randomizare:

localitatea (76 localități selectate), gospodăria, persoana;

reprezentativitatea:

eșantionul este reprezentativ pentru populația adultă a Republicii Moldova, exclusiv Transnistria; eroarea maximă de eșantionare este de $\pm 3.0\%$;

interviurile:

au fost realizate la domiciliile respondenților de către 70 operatori din rețeaua IMAS, în limbile română și rusă;

perioada de culegere a datelor:

22 iunie – 09 iulie 2017;

comanditar sondaj:

Partidul Democrat din Moldova

structură eşantion*...profil socio-demografic*

variabila	grup	număr de	procent
gen	masculin	464	41.8%
	feminin	647	58.2%
vârsta	18-25 ani	131	11.8%
	26-40 ani	265	23.9%
	41-55 ani	265	23.9%
	56-70 ani	367	33.0%
	peste 71 ani	83	7.4%
educație	studii medii	116	10.4%
	șc. generală sau	465	41.9%
	liceu/șc. postliceală/	205	18.5%
	studii superioare	324	29.1%
	nu răspunde	1	0.1%
ocupație	încadrat în câmpul	432	38.9%
	temporar nu lucrează	163	14.7%
	nu lucrează	515	46.3%
	nu răspunde	1	0.1%
naționalitate	moldovean/român	914	82.3%
	altele (rus, ucrainean	196	17.6%
	nu știe/nu răspunde	1	0.1%
mediu rezidență	municipii	276	24.8%
	alte orașe	221	19.9%
	sate	614	55.3%
total		1,111	100.0%

*Datele au fost ponderate după gen și vârstă conform structurii socio-demografice prezentate de CEC pentru turul II al alegerilor Prezidențiale din noiembrie 2016.



[]

[]

[]

[]

[]

[]

[]

[]

[]

[]

[]

[]

[]

[]

[]

[]

[]

[]

[]

[]

[]

[]

[]

[]

[]

[]

[]

[]

[]

[]

[]

[]

[]

[]

[]

[]

[]

[]

[]

[]

[]

[]

[]

[]

[]

[]

[]

[]

[]

[]

[]

[]

[]

[]

[]

[]

[]

[]

[]

[]

[]

[]

[]

[]

[]

[]

[]

[]

[]

[]

[]

[]

[]

[]

[]

[]

[]

[]

[]

[]

[]

[]

[]

[]

[]

[]

[]

[]

[]

[]

[]

[]

[]

[]

[]

[]

[]

[]

[]

[]

[]

[]

[]

[]

[]

[]

[]

[]

[]

[]

[]

[]

[]

[]

[]

[]

[]

[]

[]

[]

[]

[]

[]

[]

[]

[]

[]

[]

[]

[]

[]

[]

[]

[]

[]

[]

[]

[]

[]

[]

[]

[]

[]

[]

[]

[]

[]

[]

[]

[]

[]

[]

[]

[]

[]

[]

[]

[]

[]

[]

[]

[]

[]

[]

[]

[]

[]

[]

[]

[]

[]

[]

[]

[]

[]

[]

[]

[]

[]

[]

[]

[]

[]

[]

[]

[]

[]

[]

[]

[]

[]

[]

[]

[]

[]

[]

[]

[]

[]

[]

[]

[]

[]

[]

[]

[]

[]

[]

[]

[]

[]

[]

[]

[]

[]

[]

[]

[]

[]

[]

[]

[]

[]

[]

[]

[]

[]

[]

[]

[]

[]

[]

[]

[]

[]

[]

[]

[]

[]

[]

[]

[]

[]

[]

[]

[]

[]

[]

[]

[]

[]

[]

[]

[]

[]

[]

[]

[]

[]

[]

[]

[]

[]

[]

[]

[]

[]

[]

[]

[]

[]

[]

[]

[]

[]

[]

[]

[]

[]

[]

[]

[]

[]

[]

[]

[]

[]

[]

[]

[]

[]

[]

[]

[]

[]

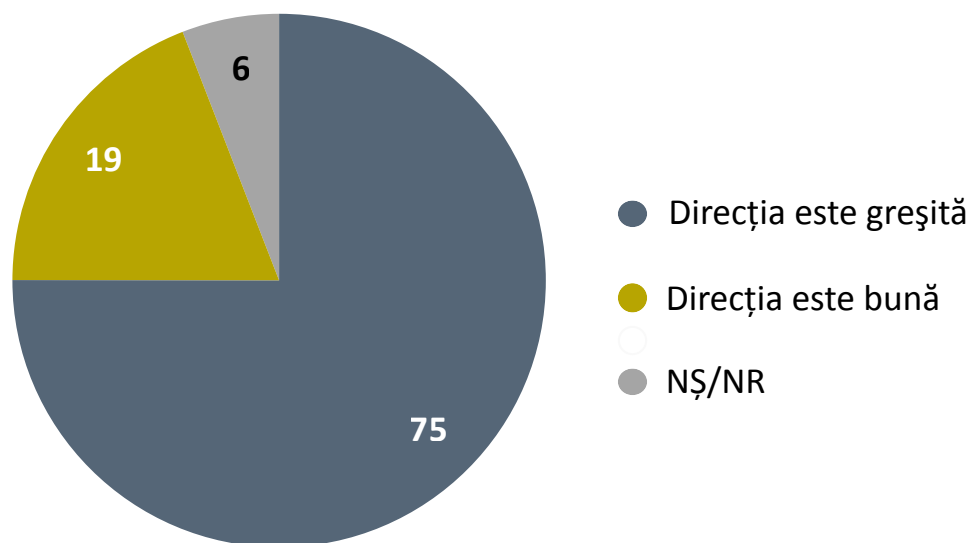
[]

[]

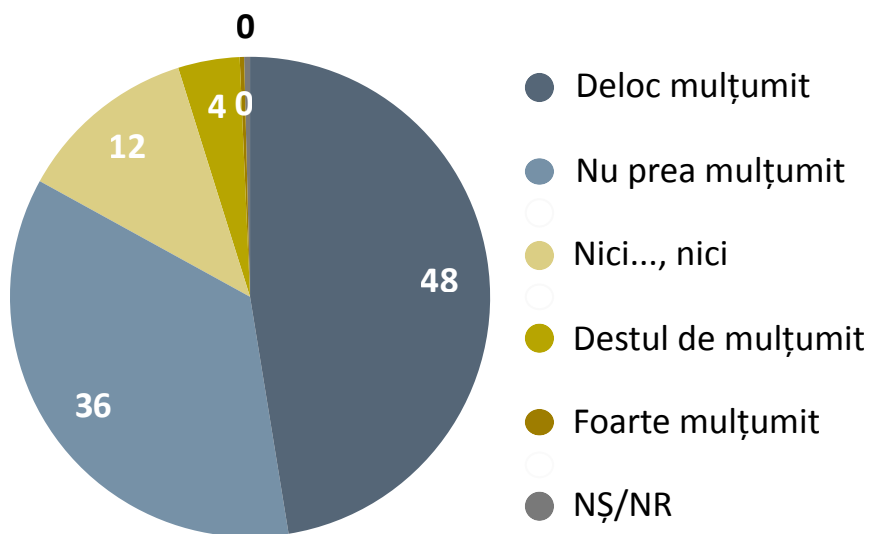
climat social, economic, politic



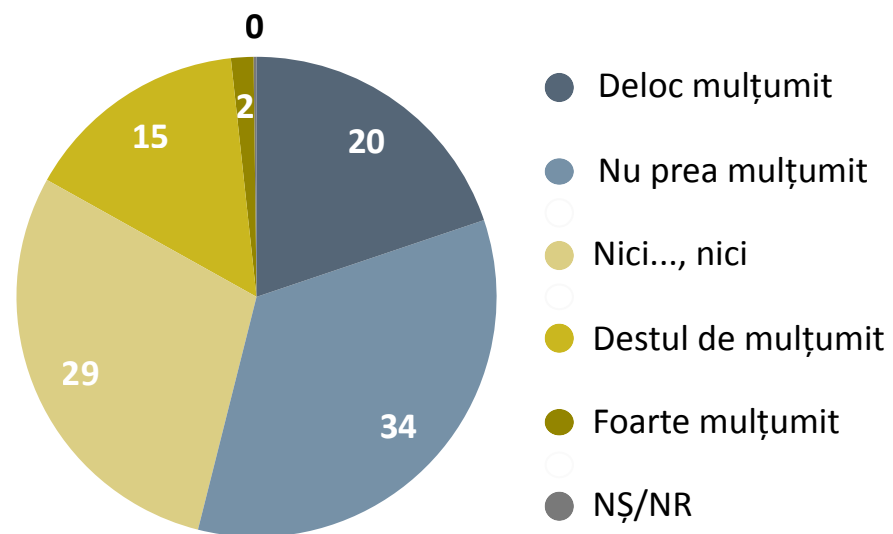
Credeți că în țara noastră lucrurile merg într-o direcție greșită sau merg într-o direcție bună?



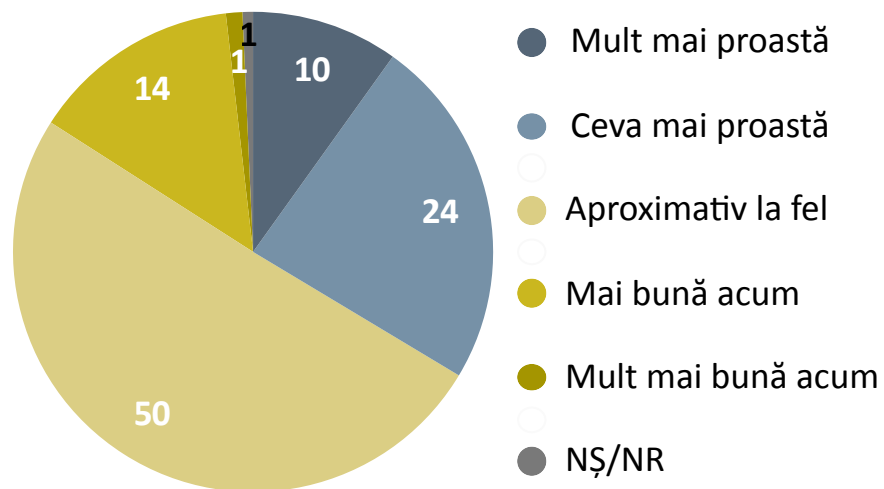
Cît de mulțumit sau nemulțumit sunteți de situația economică din Rep. Moldova?



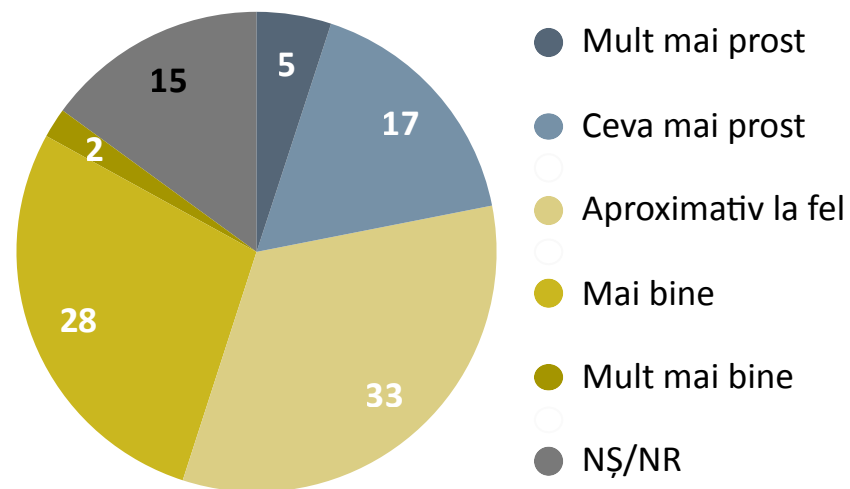
Cît de mulțumit sau nemulțumit sunteți de felul în care trăiți?



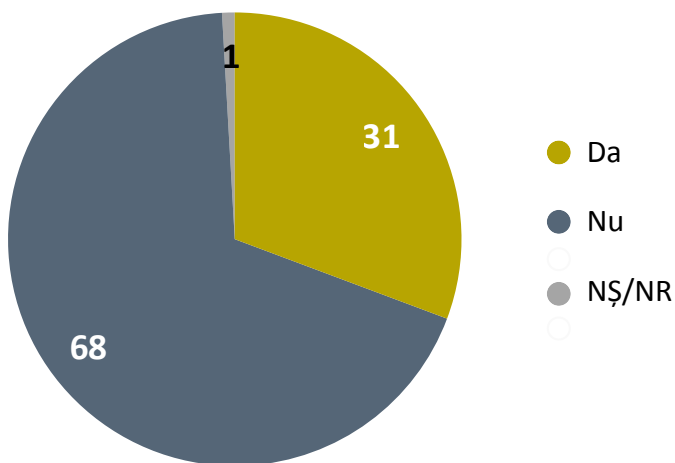
Cum este viața dvs. în prezent comparativ cu cea de acum un an?



Cum credeți că veți trăi peste un an?



Dvs. aveți vreun partid preferat?

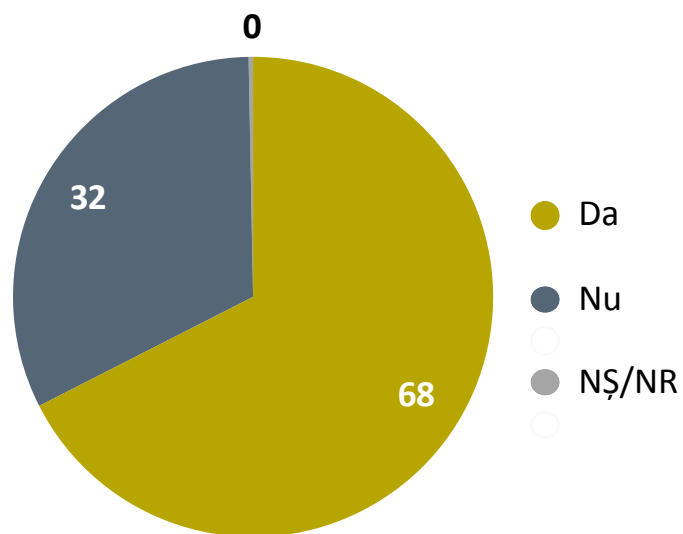


Dacă da, care anume?

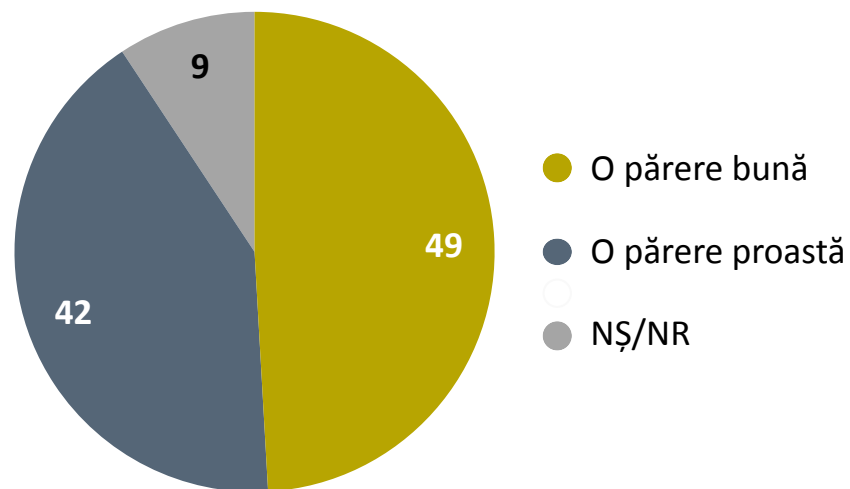
% din cei care au răspuns "Da", la întrebarea anterioară, 342 respondenți. Întrebare deschisă, respondentul a avut posibilitatea de a acorda o variantă de răspuns.

	număr	procent
PSRM	188	55.1%
PDM	39	11.5%
PAS	38	11.3%
PDA	18	5.2%
PN	17	5.0%
PCRM	15	4.4%
PL	11	3.1%
PLDM	4	1.1%
PPEM	3	1.0%
PSD	3	0.8%
Partidul Șor	3	0.8%
PPCD	2	0.5%
PUN	1	0.2%
total	342	100.0%

Ați auzit de faptul că Președintele Igor Dodon a anunțat desfășurarea unui referendum național în luna septembrie a acestui an?

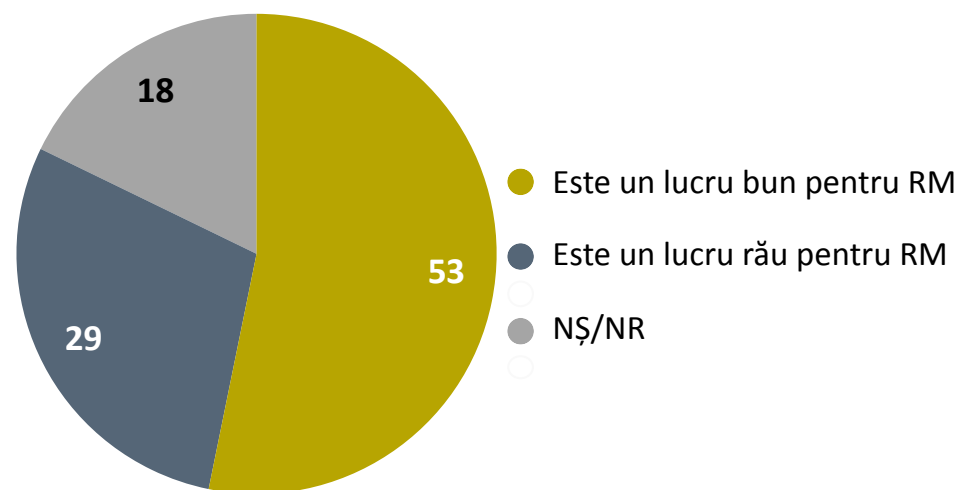
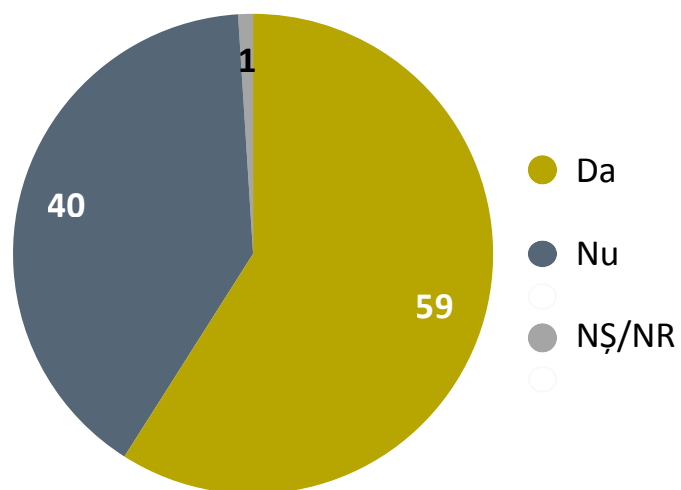


În general, ce părere aveți despre acest referendum anunțat de Președintele Igor Dodon?

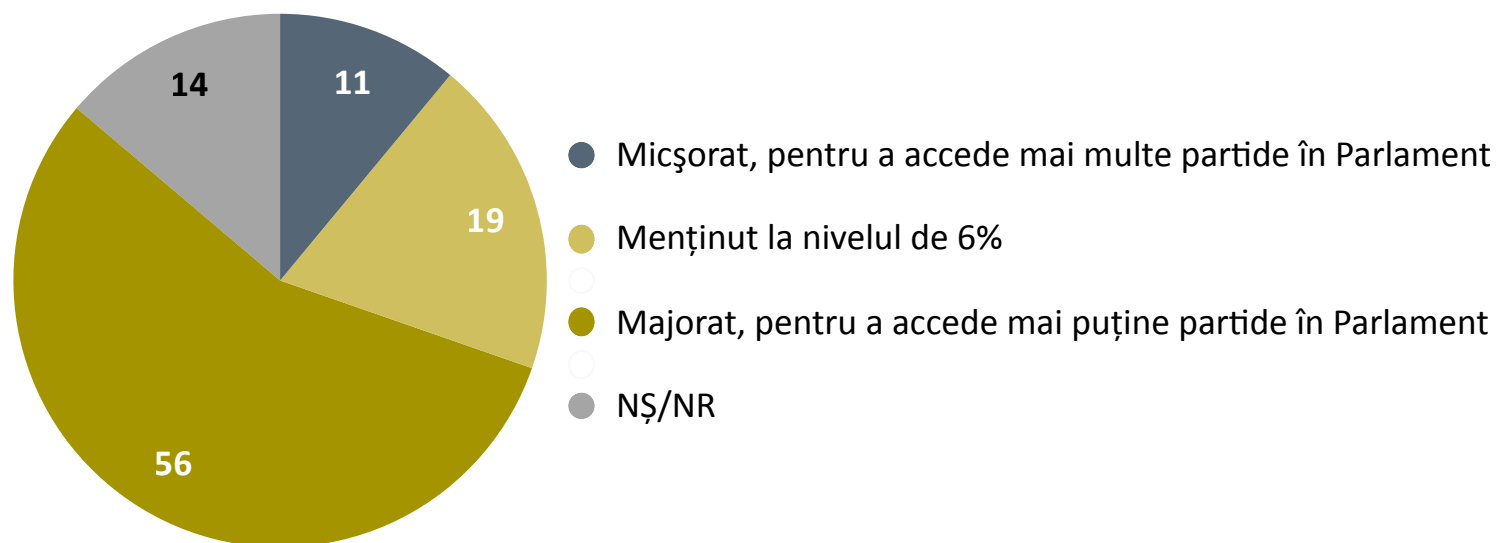


Ați auzit despre ieșirea Partidului Liberal de la guvernare?

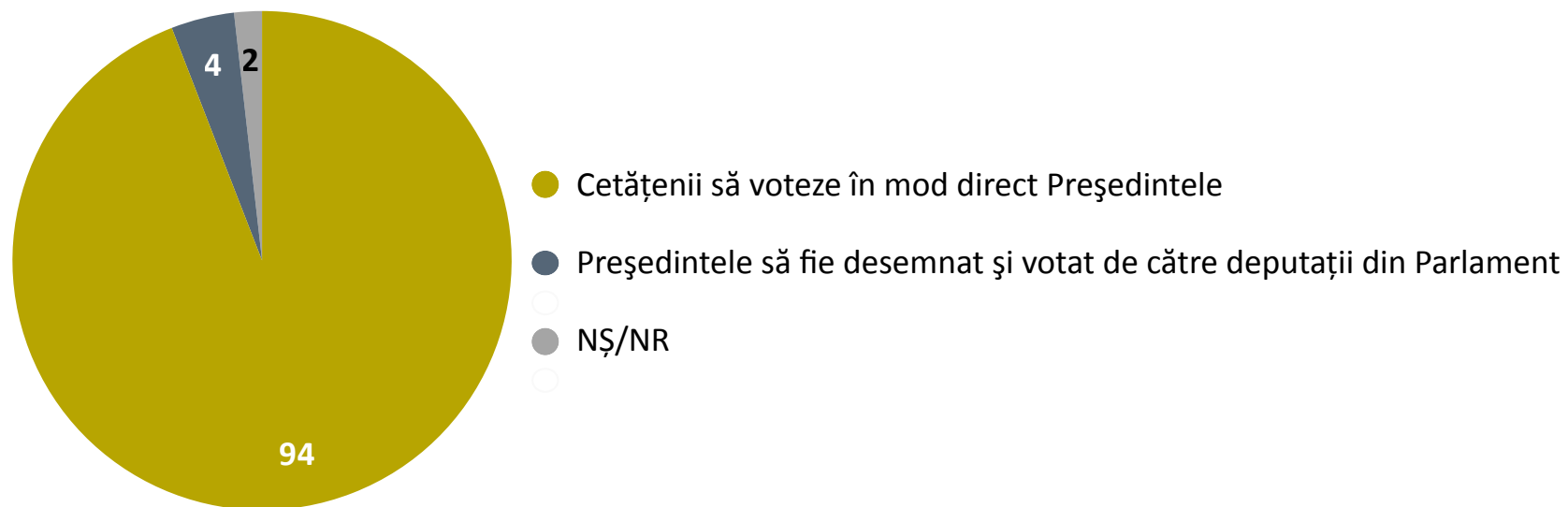
În general, ce părere aveți despre ieșirea Partidului Liberal de la Guvernare?



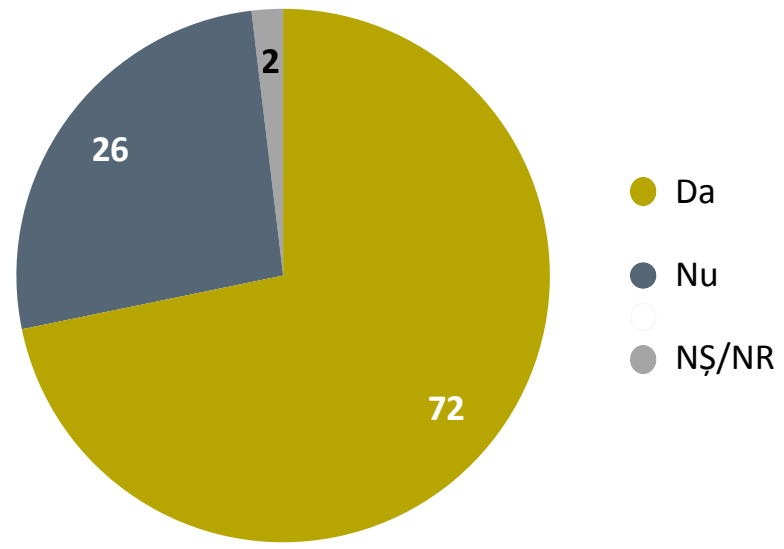
În prezent, pentru a accede în Parlament, un partid trebuie să acumuleze cel puțin 6%. Dvs. cum considerați, acest prag electoral ar trebui ...?



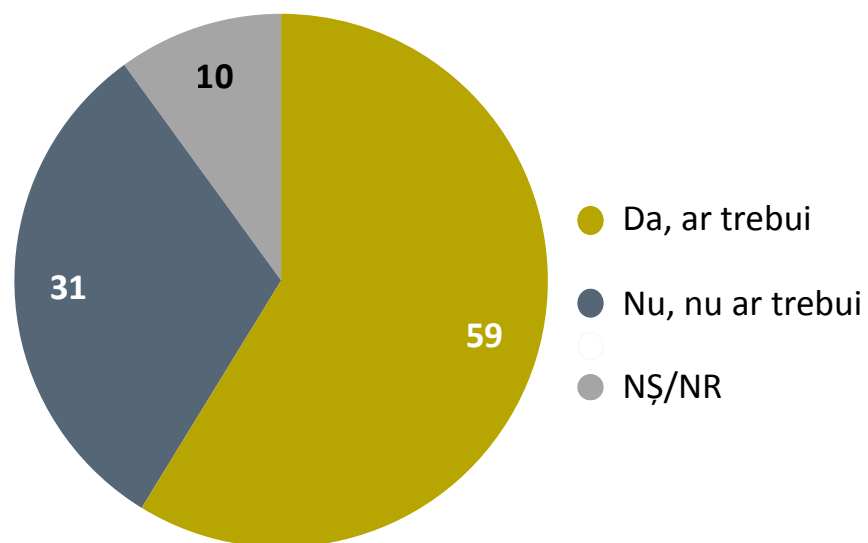
La următoarele alegeri prezidențiale, cum ați dori să fie ales Președintele Republicii Moldova?



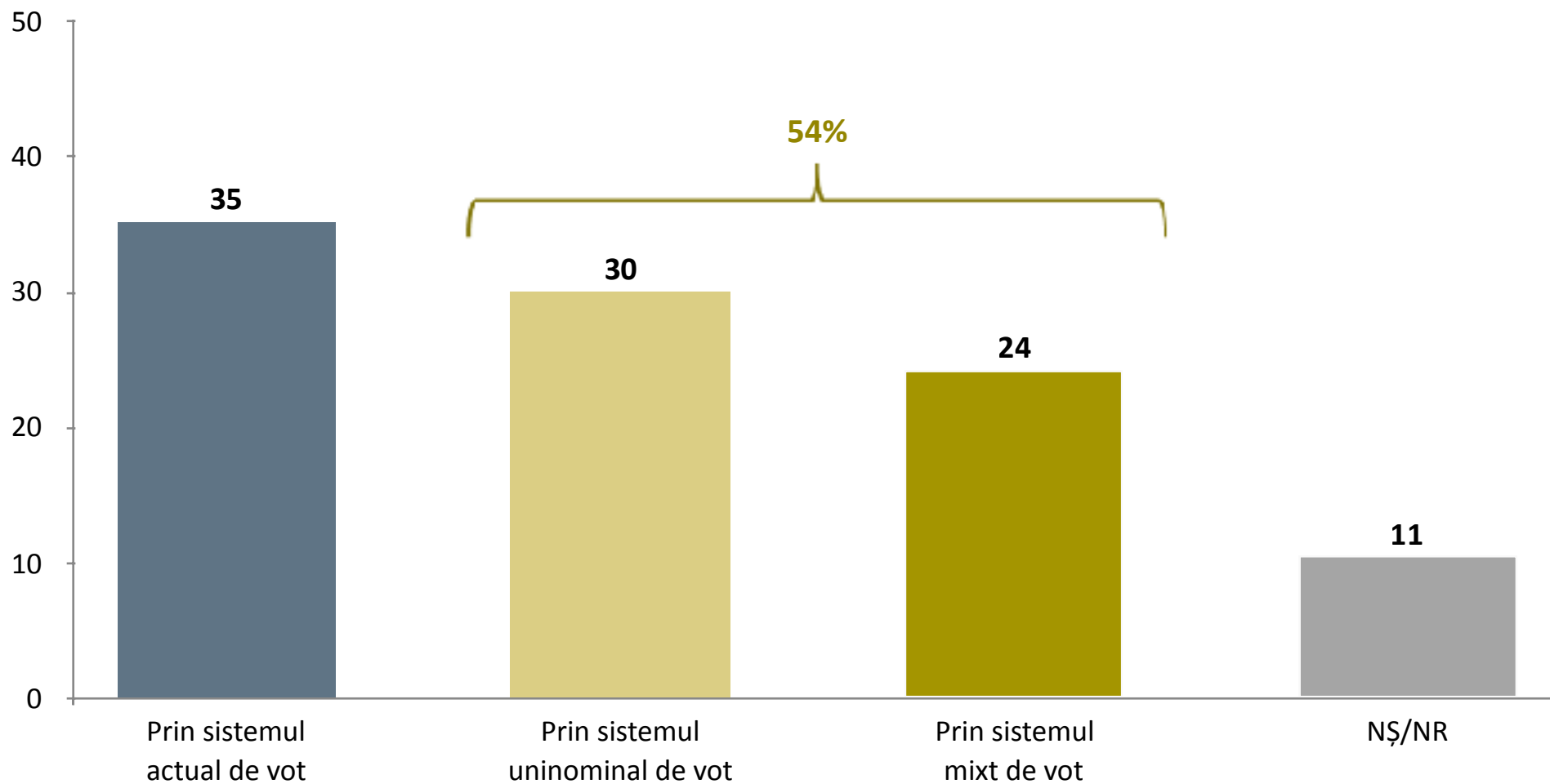
Dvs. ați auzit despre intenția unor partide politice de a schimba sistemul de vot privind alegerea deputaților din Parlamentul Republicii Moldova?



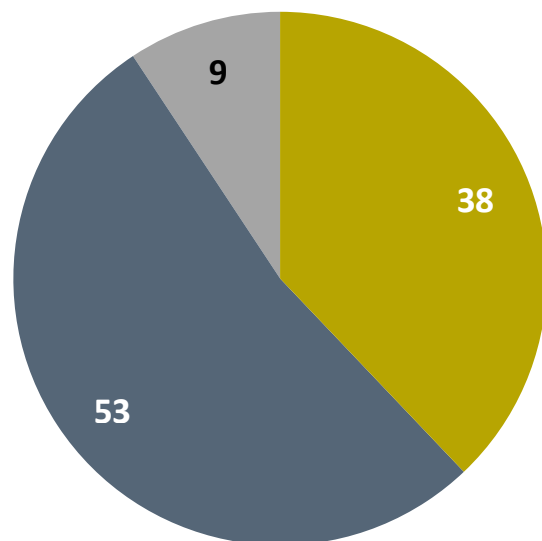
Dvs. cum considerați, sistemul electoral actual ar trebui schimbat sau nu?



La următoarele alegeri Parlamentare, cum ați dori să fie aleși deputații care ajung în Parlamentul Republicii Moldova?

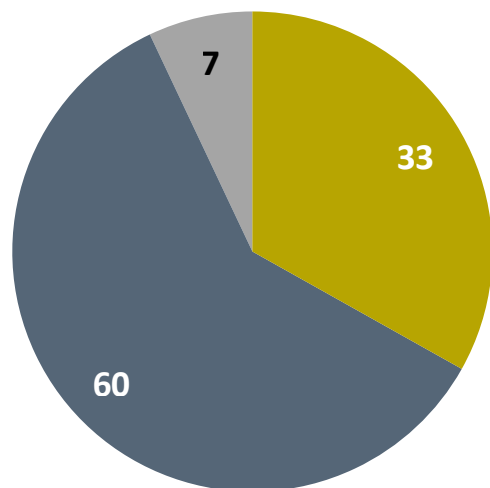


Cum credeți că ar trebui să procedeze actualul Parlament?



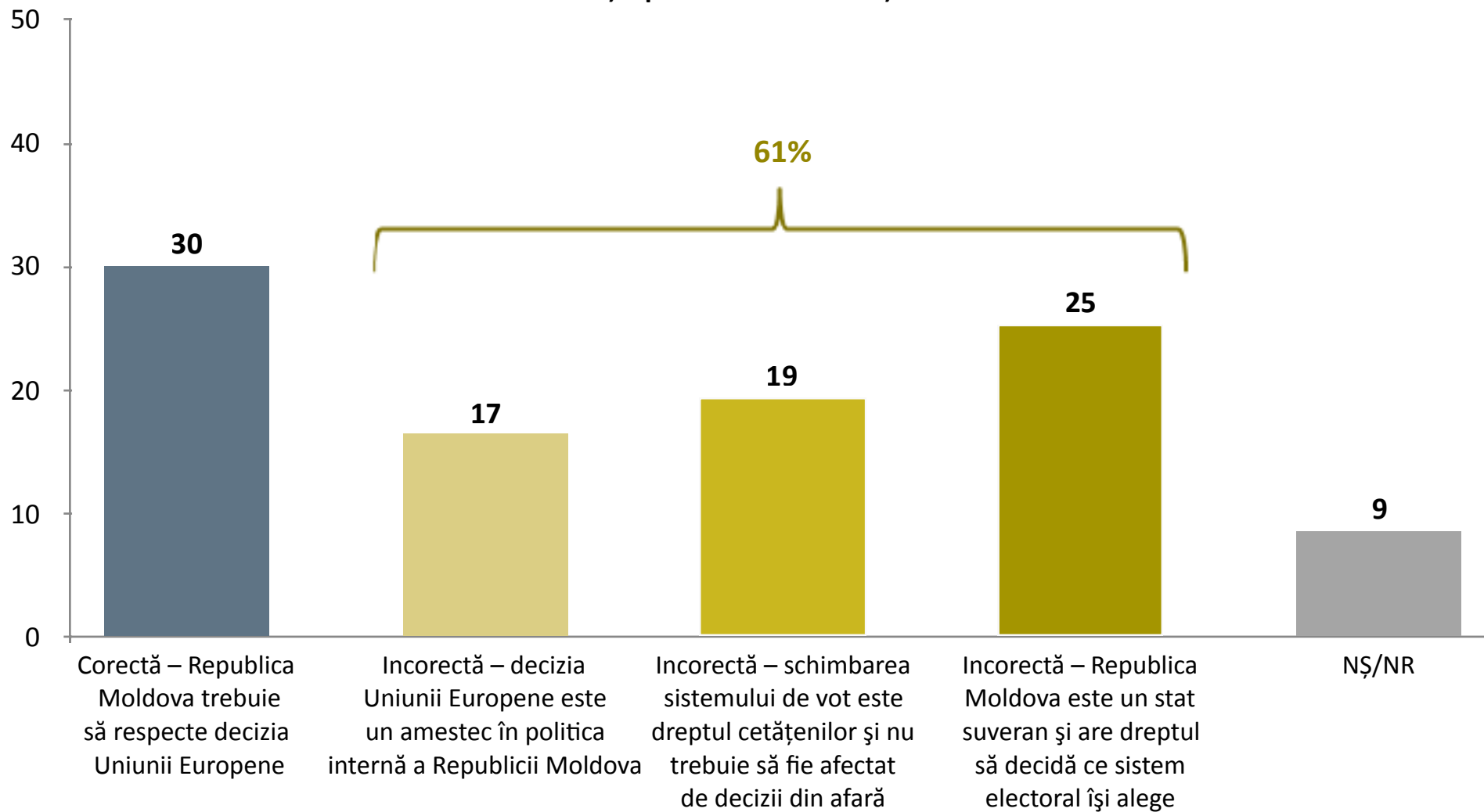
- Să țină cont de recomandările Comisiei de la Veneția și să nu schimbe acum sistemul electoral
- Să se folosească de dreptul suveran de a decide schimbarea sistemului electoral dacă majoritatea cetățenilor cer acest lucru
- NȘ/NR

Ce credeți că ar trebui să facă actualul Parlament în condițiile în care pe de o parte majoritatea cetățenilor doresc schimbarea sistemului electoral, iar pe de altă parte Uniunea Europeană anunță că va sancționa Republica Moldova dacă se va schimba sistemul electoral?

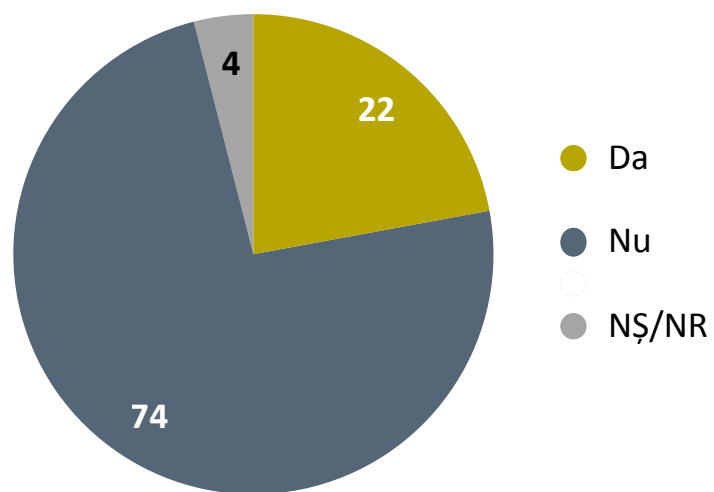


- Parlamentul ar trebui să țină cont de avertismentele Uniunii Europene și să renunțe la schimbarea sistemului electoral
- Parlamentul ar trebui să asculte voința cetățenilor și să facă schimbarea sistemului electoral
- NȘ/NR

În varianta în care Uniunea Europeană va sancționa Republica Moldova pentru introducerea sistemului mixt de vot, cum veți aprecia această situație?



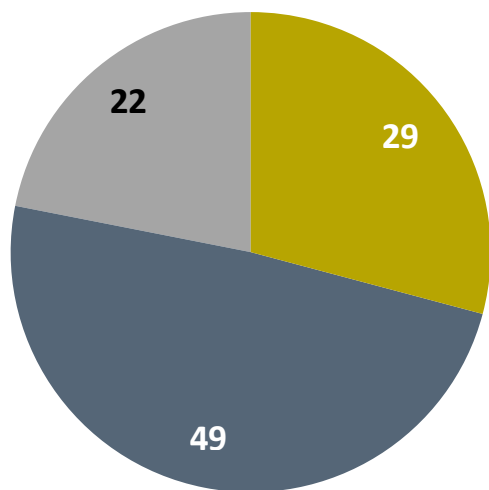
În campaniile electorale din ultimii ani, vă aduceți aminte ca vreun partid politic să fi promis schimbarea sistemului electoral – trecerea la votul uninominal sau mixt de vot?



Dacă da, care partide/politicieni?

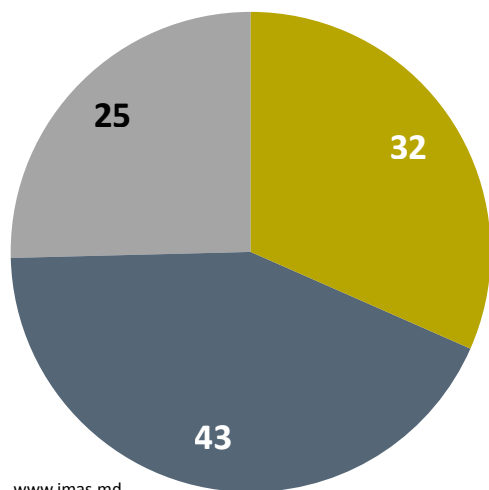
<i>% din cei care au răspuns "Da", la întrebarea anterioară, 246 respondenți. Întrebare deschisă, respondentul a avut posibilitatea de a acorda două variante de răspuns.</i>	număr	procent
PDM	85	34.6%
PSRM	69	28.0%
PLDM	37	14.9%
PL	23	9.3%
PCRM	16	6.4%
PAS	16	6.3%
PDA	15	6.2%
Igor Dodon	9	3.8%
Vlad Plahotniuc	6	2.2%
Maia Sandu	4	1.9%
Marian Lupu	4	1.6%
Andrei Năstase	4	1.5%
Vladimir Voronin	3	1.4%
Vlad Filat	3	1.2%
Renato Usatîi	3	1.1%
PN	2	0.8%
Andrian Candu	1	0.5%
Iurie Roșca	1	0.5%
Pavel Filip	1	0.5%
Ilan Șor	1	0.4%
NȘ/NR	189	76.9%
Total	492	100.0%

Ce părere aveți despre faptul că Partidul Democrat a renunțat la inițiativa privind votul uninominal și acum susține trecerea la sistemul mixt de vot?



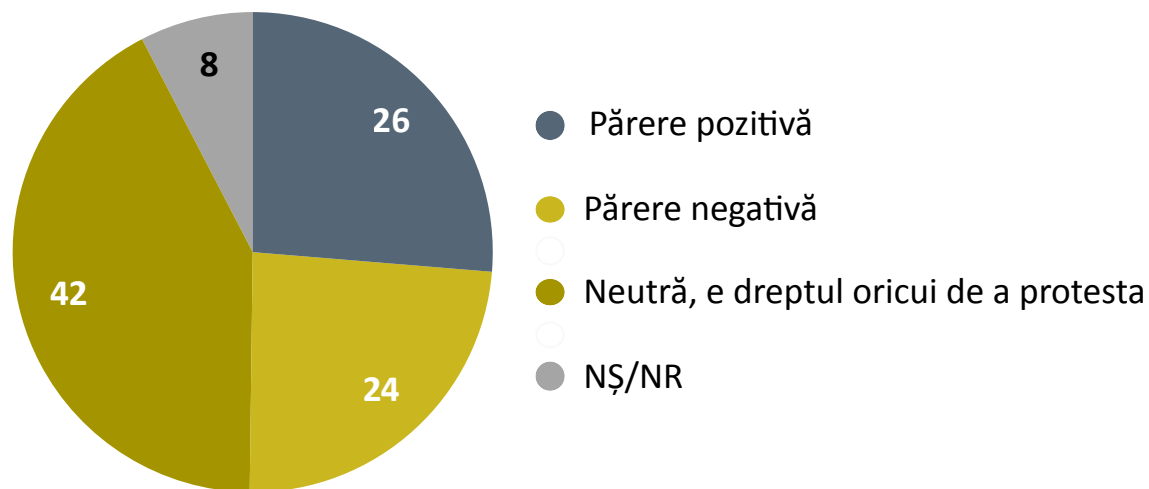
- Păreră pozitivă – susținerea sistemului mixt de vot este o soluție de mijloc aleasă de PDM care să îi împace pe cei care-și doreau să voteze doar pe baza listelor de partid și pe cei care-și doreau să voteze direct deputatul
- Păreră negativă – PDM a renunțat prea ușor la promisiunea făcută electoratului privind introducerea votului uninominal
- NȘ/NR

Cum v-ați simți dacă Partidul Democrat ar renunța la inițiativa privind votul mixt, după ce a renunțat la introducerea votului uninominal?

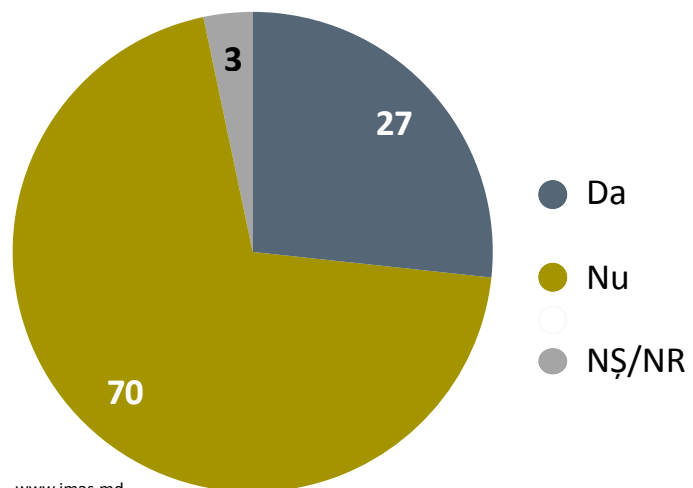


- Aș fi mulțumit
- Aș fi nemulțumit, dezamăgit
- NȘ/NR

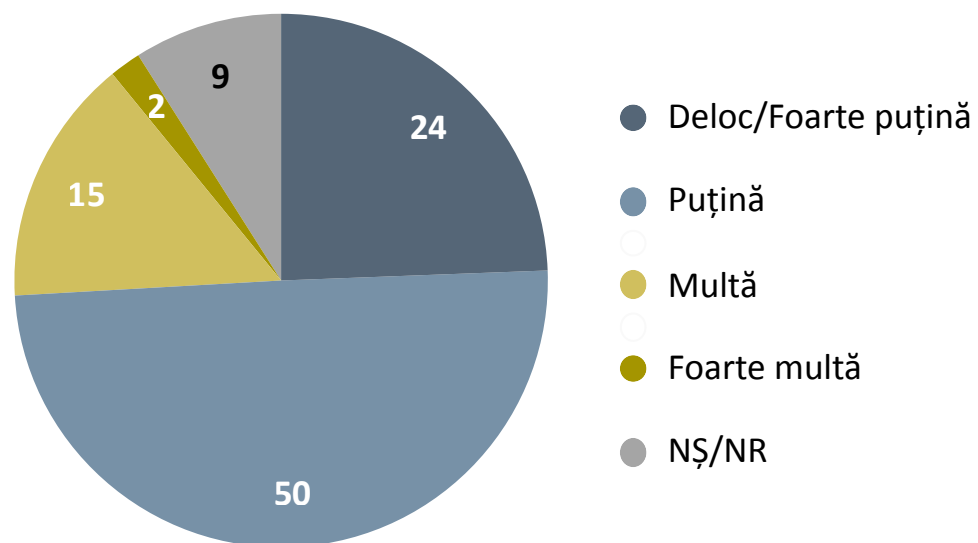
Un număr de partide și ONG-uri au ales să protesteze împotriva inițiativei de introducere a votului mixt. Ce părere aveți despre aceste proteste?



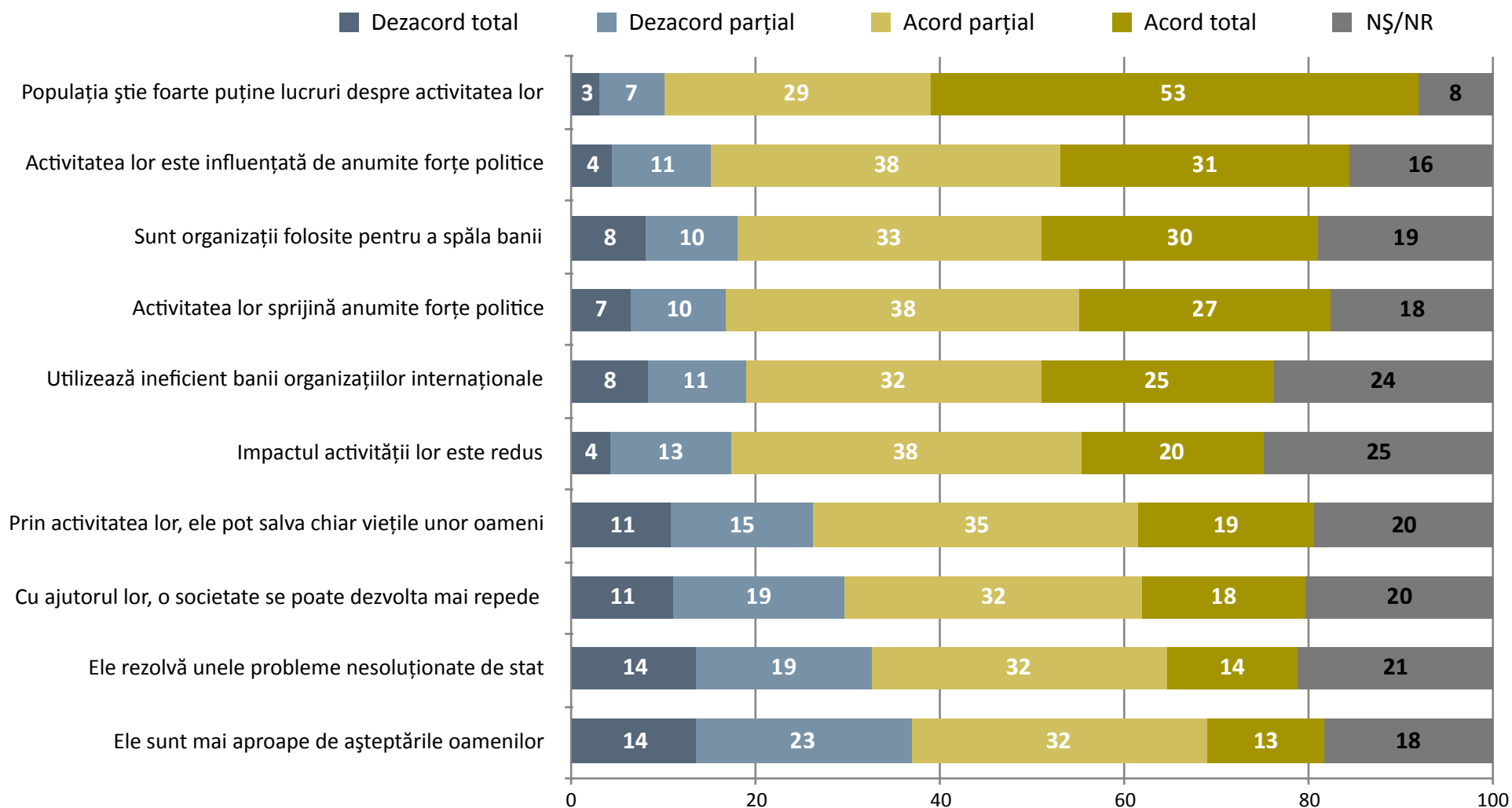
În varianta în care sistemul mixt de vot va fi adoptat de Parlamentul Republicii Moldova, dvs. intenționați să participați la proteste, demonstrații, marșuri?




Cît de multă sau puțină încredere aveți în societatea civilă din Republica Moldova? (activitatea asociațiilor/ organizațiilor obștești/ONG-urile)



Oamenii au diverse păreri despre societatea civilă (activitatea asociațiilor/organizațiilor obștești/ONG-urile) care activează în Rep. Moldova. Dvs. cum considerați, în ce măsură sunteți de acord cu următoarele ...?





instituții, politicieni, partide

Vă rog să-mi spuneți pe care deputați îi considerați cei mai buni (cei mai activi, pricepuți, implicați în ceea ce fac)?

% din total eșantion, 1111 respondenți. Respondentului i s-a oferit o listă cu numele și fotografia tuturor deputaților și a avut posibilitatea de a acorda trei variante de răspuns.	număr	procent
Greceanii Zinaida	150	13.5%
Voronin Vladimir	72	6.5%
Leancă Iurie	61	5.5%
Candu Andrian	59	5.3%
Deliu Tudor	57	5.2%
Lupu Marian	57	5.2%
Buliga Valentina	46	4.2%
Batrincea Vlad	44	3.9%
Ghimpu Mihai	32	2.9%
Bolea Vasile	24	2.2%
Tîrdea Bogdan	23	2.1%
Bodnarenco Elena	22	2.0%
Ghilețchi Valeriu	20	1.8%
Diacov Dumitru	17	1.6%
Gagauz Fiodor	18	1.6%
Sîrbu Oleg	18	1.6%
Turcan Vladimir	17	1.6%
Sîrbu Serghei	15	1.4%
Tap Iurie	15	1.4%
Ciobanu Maria	14	1.3%
Cobzac Grigore	15	1.3%
Carp Lilian	13	1.2%
Pistrinciuc Vadim	13	1.2%
Juravschi Nicolae	10	0.9%

% din total eșantion, 1111 respondenți. Respondentului i s-a oferit o listă cu numele și fotografia tuturor deputaților și a avut posibilitatea de a acorda trei variante de răspuns.	număr	procent
Andronachi Vladimir	8	0.8%
Bacalu Elena	9	0.8%
Balmos Galina	9	0.8%
Boțan Roman	9	0.8%
Dolinta Alla	9	0.8%
Radvan Marina	9	0.8%
Zotea Alina	9	0.8%
Agache Angel	8	0.7%
Carпов Eugen	7	0.7%
Groza Sergiu	7	0.7%
Ivanov Violeta	8	0.7%
Balan Ion	6	0.6%
Bejan Valerian	6	0.6%
Creangă Ștefan	7	0.6%
Furculița Corneliu	7	0.6%
Golovatiuc Vladimir	7	0.6%
Dudoglo Nicolai	6	0.5%
Hotineanu Vladimir	6	0.5%
Lebedinschi Adrian	5	0.5%
Panciuc Vasilii	5	0.5%
Stratan Valentina	6	0.5%
Apostol Ion	5	0.4%
Bodarev Eugen	4	0.4%
Cuciuc Oleg	5	0.4%

Vă rog să-mi spuneți pe care deputați îi considerați cei mai buni (cei mai activi, pricepuți, implicați în ceea ce fac)?

% din total eșantion, 1111 respondenți. Respondentului i s-a oferit o listă cu numele și fotografia tuturor deputaților și a avut posibilitatea de a acorda trei variante de răspuns.	număr	procent
Gramă Octavian	5	0.4%
Grisciuc Simion	5	0.4%
Hrenova Elena	5	0.4%
Plesca Nae-Simion	5	0.4%
Reidman Oleg	5	0.4%
Țuțu Constantin	4	0.4%
Bannicov Alexandr	3	0.3%
Caraseni Demian	3	0.3%
Domenti Oxana	3	0.3%
Gudumac Elena	3	0.3%
Labuneț Anatolie	3	0.3%
Lipskii Oleg	3	0.3%
Lupu Lidia	3	0.3%
Mitriuc Ghenadi	4	0.3%
Supac Inna	4	0.3%
Vlas Ștefan	4	0.3%
Apolschii Raisa	3	0.2%
Casian Ion	3	0.2%
Chiorescu Iurie	2	0.2%
Cosoi Petru	2	0.2%
Dirda Iurie	2	0.2%
Gorila Anatolie	2	0.2%
Mihalache Corneliu	2	0.2%
Mudreac Radu	2	0.2%

% din total eșantion, 1111 respondenți. Respondentului i s-a oferit o listă cu numele și fotografia tuturor deputaților și a avut posibilitatea de a acorda trei variante de răspuns.	număr	procent
Odnostalco Vladimir	2	0.2%
Ogor Oleg	3	0.2%
Olaru Nicolae	3	0.2%
Postoico Maria	3	0.2%
Resetnicov Artur	2	0.2%
Savva Oleg	2	0.2%
Smirnov Eduard	3	0.2%
Spatari Mihaela	2	0.2%
Vitiuc Vladimir	2	0.2%
Cernat Vladimir	1	0.1%
Dudnic Corneliu	1	0.1%
Gota Aliona	1	0.1%
Mîndru Victor	1	0.1%
Mizdrenco Irina	1	0.1%
Mocanu Gheorghe	1	0.1%
Nesterovschi Alexandr	1	0.1%
Nichiforciuc Eugeniu	1	0.1%
Padnevici Corneliu	1	0.1%
Raducan Marcel	1	0.1%
Rotaru Valentina	1	0.1%
Stati Sergiu	1	0.1%
Stirbate Petru	1	0.1%
NȘ/NR	1108	99.4%
Total	2222	200.0%

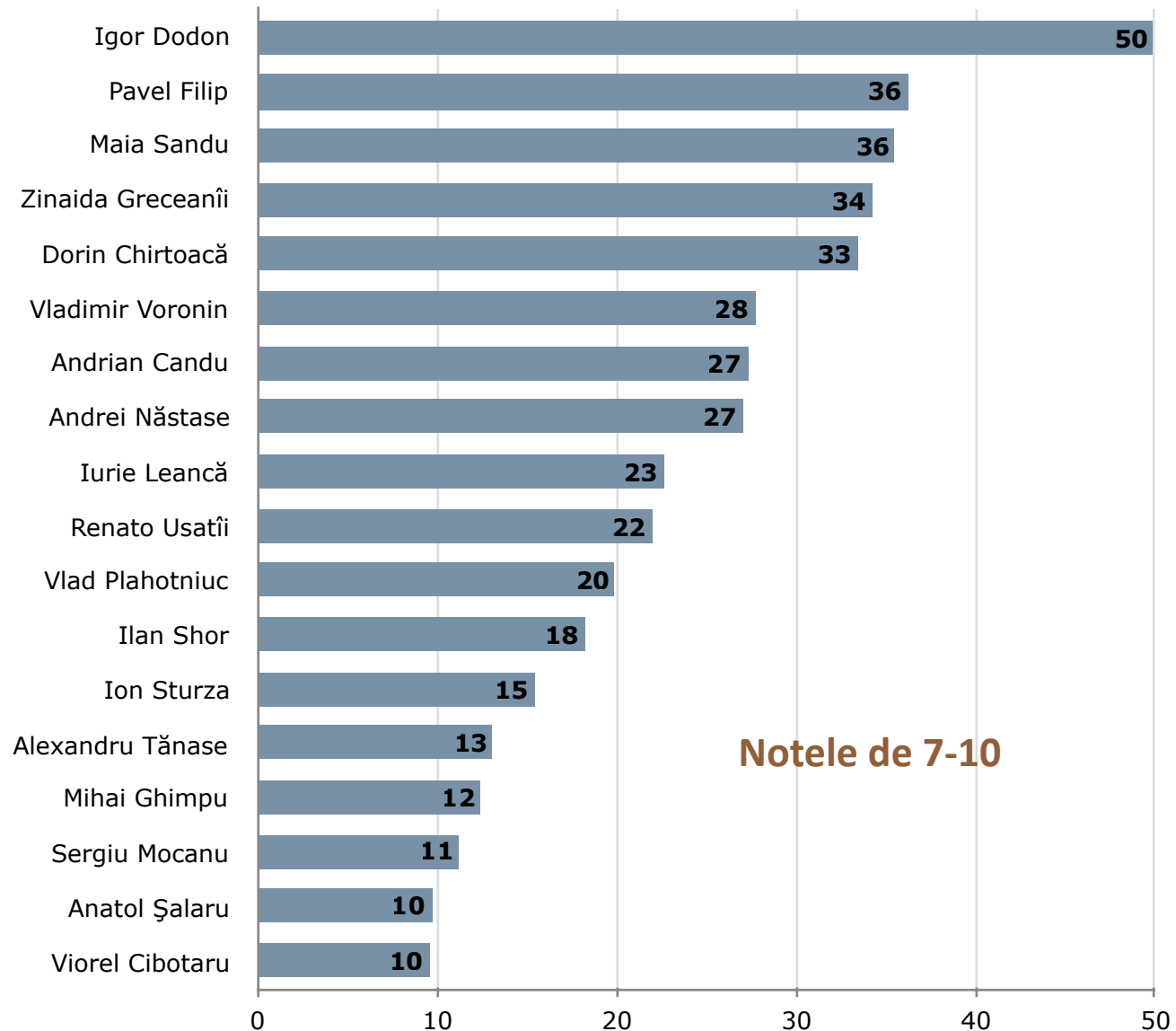
Aș vrea să vă citesc și să vă arăt o listă a unor personalități politice și să-mi spuneți dacă ați auzit sau nu de ele.

Doar pentru cei care au auzit de personalitatea politică ..., aș vrea să îmi spuneți la fiecare dintre ele cum evaluați activitatea lor. Vă rugăm să răspundeți pe o scală de la 1 la 10, unde 1 = "Activitate foarte slabă", iar 10 = "Activitate foarte bună". 99 = "Nu am nici o părere/NȘ/NR".

% din total eșantion, 1111 respondenți	Activitate foarte slabă	Vă rugăm să răspundeți pe o scală de la 1 la 10, unde 1 = "Activitate foarte slabă", iar 10 = "Activitate foarte bună".									Activitate foarte bună	Nu am nici o părere/ NȘ/NR	Nu am auzit
	1	2	3	4	5	6	7	8	9	10			
Andrian Candu	16.7	6.1	6.0	5.6	10.8	5.0	7.0	10.8	4.2	5.3	9.2	13.3	
Dorin Chirtoacă	25.6	7.1	4.9	2.7	9.4	4.5	7.5	11.0	5.2	9.7	10.4	2.0	
Viorel Cibotaru	6.2	1.8	3.2	1.6	5.4	2.5	2.9	3.6	1.1	1.9	8.6	61.2	
Igor Dodon	18.1	5.6	3.5	3.3	8.7	4.2	6.5	10.5	8.8	24.4	6.0	0.4	
Pavel Filip	14.6	6.8	6.7	5.3	11.8	5.1	8.9	11.1	6.6	9.6	7.5	5.9	
Mihai Ghimpu	42.1	8.5	6.4	4.6	10.8	5.2	5.0	2.9	1.9	2.6	7.7	2.3	
Zinaida Greceanîi	18.1	5.7	4.5	4.5	12.1	5.5	5.3	10.6	6.8	11.5	9.4	6.1	
Iurie Leancă	24.2	8.8	7.0	5.4	10.8	5.2	6.9	7.7	3.8	4.2	9.6	6.4	
Andrei Năstase	15.3	6.8	4.7	4.2	10.0	5.2	6.6	7.7	4.9	7.8	13.0	13.7	
Vlad Plahotniuc	36.4	9.3	4.3	3.7	8.3	4.1	4.1	6.7	2.8	6.3	11.5	2.6	
Maia Sandu	26.0	6.3	4.2	4.0	7.5	4.7	6.1	8.9	7.4	13.1	9.2	2.6	
Renato Usatîi	24.6	8.9	6.5	6.3	10.9	5.5	5.6	5.2	2.8	8.4	11.6	3.6	
Vladimir Voronin	17.9	9.2	7.6	7.1	15.3	6.0	6.3	7.5	4.3	9.6	8.2	1.0	
Ilan Shor	25.4	8.4	4.6	4.0	6.5	3.4	5.3	4.3	2.9	5.7	11.7	17.8	
Ion Sturza	9.0	4.6	3.8	3.7	7.3	3.1	5.1	5.2	2.1	3.0	15.3	37.7	
Anatol Șalaru	15.2	5.9	3.3	3.3	5.8	3.6	4.3	2.4	0.9	2.1	12.4	40.8	
Sergiu Mocanu	6.5	3.4	3.1	4.5	6.0	3.9	2.8	5.2	1.4	1.8	9.6	51.9	
Alexandru Tănase	13.4	5.5	5.0	4.3	5.9	4.1	3.9	4.7	2.0	2.5	10.9	37.9	

Cum evaluați activitatea lor ...?

% din total eșantion pentru notele de 7-10, 1111 respondenți



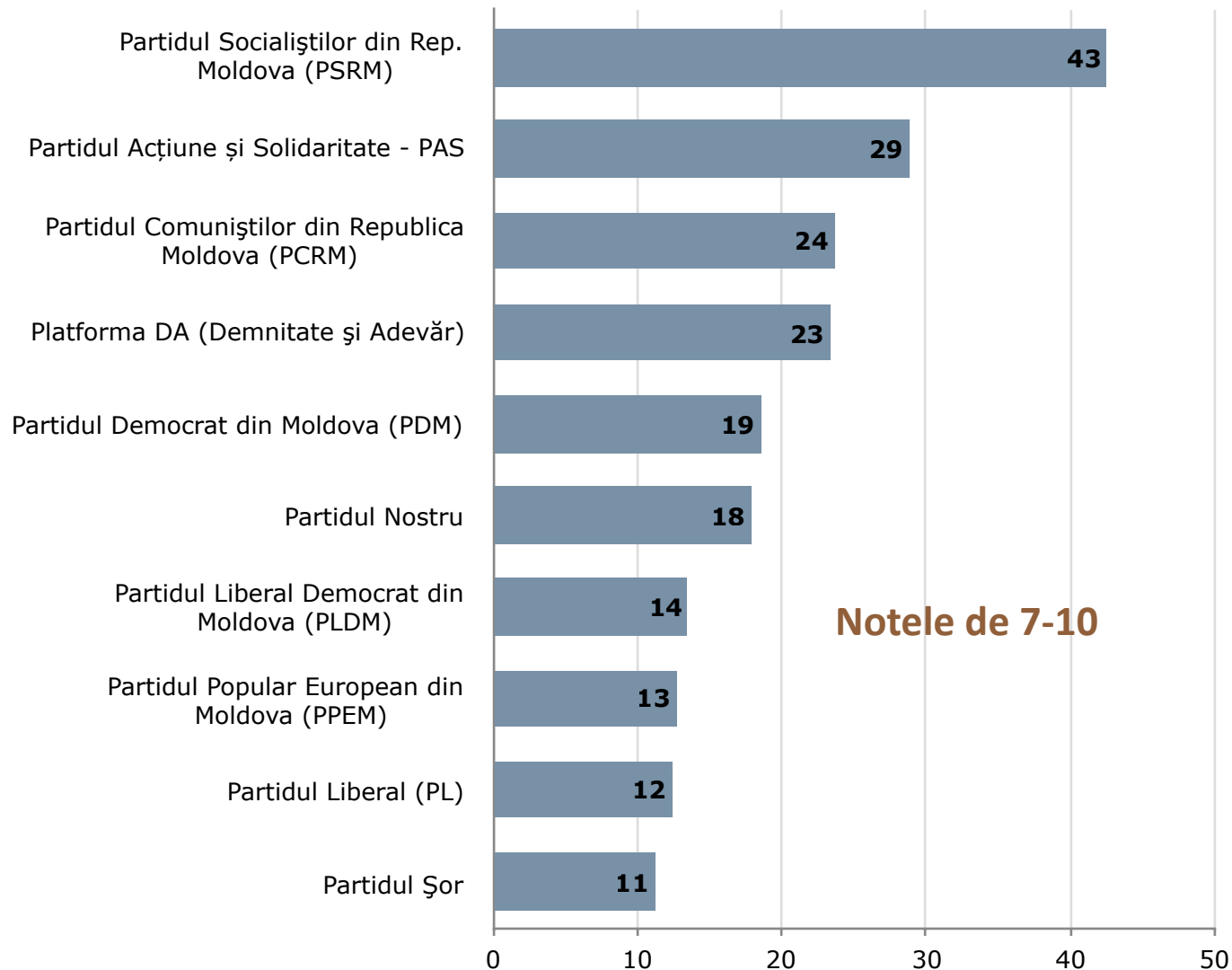
Aș vrea să vă citesc și să vă arăt o listă a unor partide și formațiuni politice și să-mi spuneți dacă ați auzit sau nu de ele.

Doar pentru cei care au auzit de partidul sau formațiunea politică ..., aș vrea să îmi spuneți la fiecare dintre ele cum evaluați activitatea lor. Vă rugăm să răspundeți pe o scală de la 1 la 10, unde 1 = "Activitate foarte slabă", iar 10 = "Activitate foarte bună". 99 = "Nu am nici o părere/NȘ/NR".

<i>% din total eșantion, 1111 respondenți</i>	Activitate foarte slabă	Vă rugăm să răspundeți pe o scală de la 1 la 10, unde 1 = "Activitate foarte slabă", iar 10 = "Activitate foarte bună".									Activitate foarte bună	Nu am nici o părere/ NȘ/NR	Nu am auzit
	1	2	3	4	5	6	7	8	9	10			
Partidul Comuniștilor din Republica Moldova (PCRM)	18.4	10.4	9.7	6.7	15.1	5.5	6.0	6.2	2.7	8.8	9.4	1.1	
Partidul Democrat din Moldova (PDM)	28.3	11.0	7.9	5.2	10.8	5.6	5.7	6.9	2.3	3.7	9.3	3.2	
Partidul Liberal Democrat din Moldova (PLDM)	30.7	11.8	6.4	5.9	10.7	5.5	5.8	4.1	1.7	1.9	10.6	5.0	
Partidul Liberal (PL)	37.5	9.2	6.3	4.0	11.2	5.9	6.3	3.4	1.5	1.2	9.5	4.2	
Partidul Socialiștilor din Rep. Moldova (PSRM)	17.6	6.0	4.8	4.8	9.9	5.2	7.2	8.6	6.4	20.3	7.6	1.6	
Partidul Nostru	19.9	9.1	6.9	6.2	9.1	4.2	5.0	4.6	2.5	5.8	12.2	14.5	
Partidul Popular European din Moldova (PPEM)	19.7	6.6	4.7	3.3	6.6	3.4	4.4	3.6	1.9	2.8	9.5	33.6	
Platforma DA (Demnitate și Adevăr)	14.2	5.8	5.1	3.8	7.8	5.3	5.8	6.6	3.1	7.8	11.2	23.5	
Partidul Acțiune și Solidaritate - PAS	20.0	5.2	4.4	3.5	6.0	2.4	6.4	8.3	4.6	9.5	8.9	20.8	
Partidul Șor	25.1	7.1	4.1	3.7	4.7	3.4	3.8	1.9	2.6	3.0	9.4	31.2	

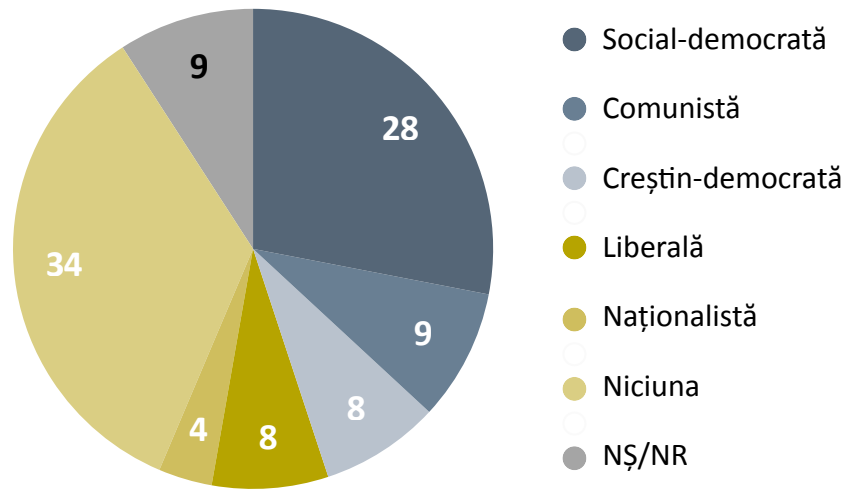
Cum evaluați activitatea lor ...?

% din total eșantion pentru notele de 7-10, 1111 respondenți

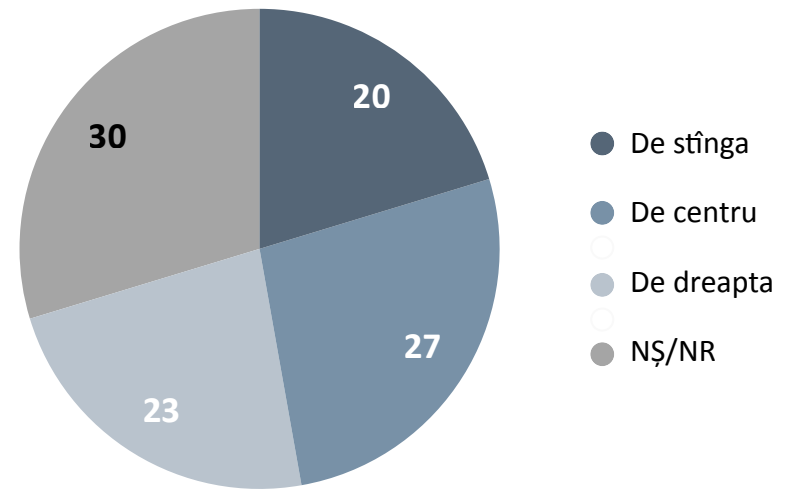


Orientări politice

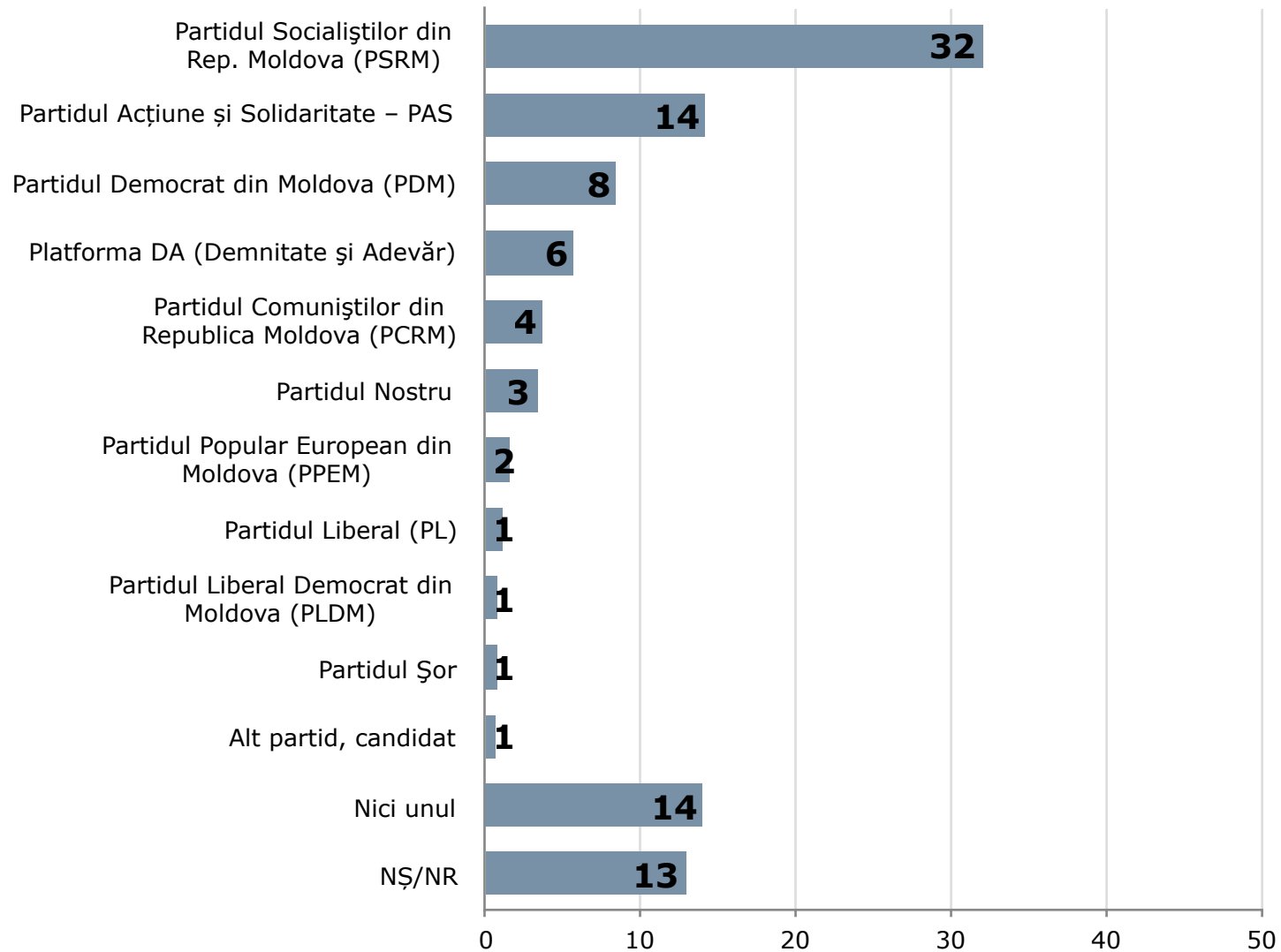
Orientarea politică de care vă simțiți cel mai apropiat(ă) este orientarea ...?



Atunci când vine vorba despre orientarea politică în general, dvs. ați spune că sunteți ...?

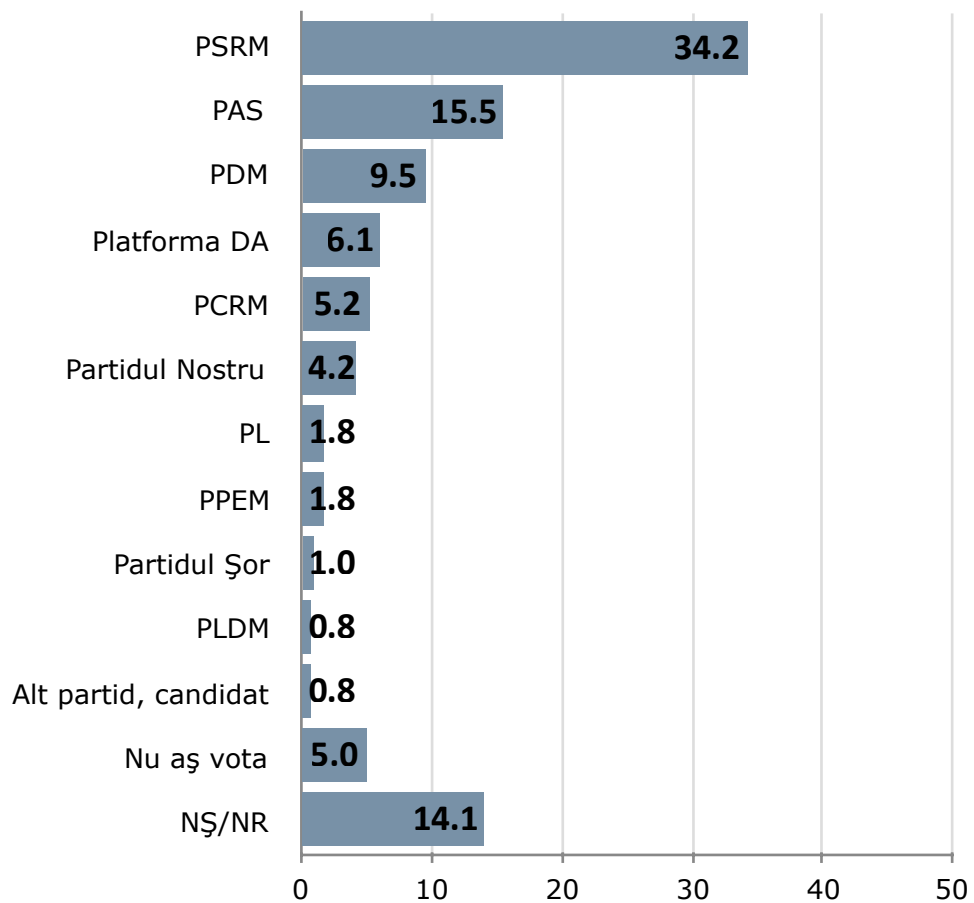


După părerea Dvs., care dintre partidele sau formațiunile politice poate îmbunătăți situația din țara noastră?

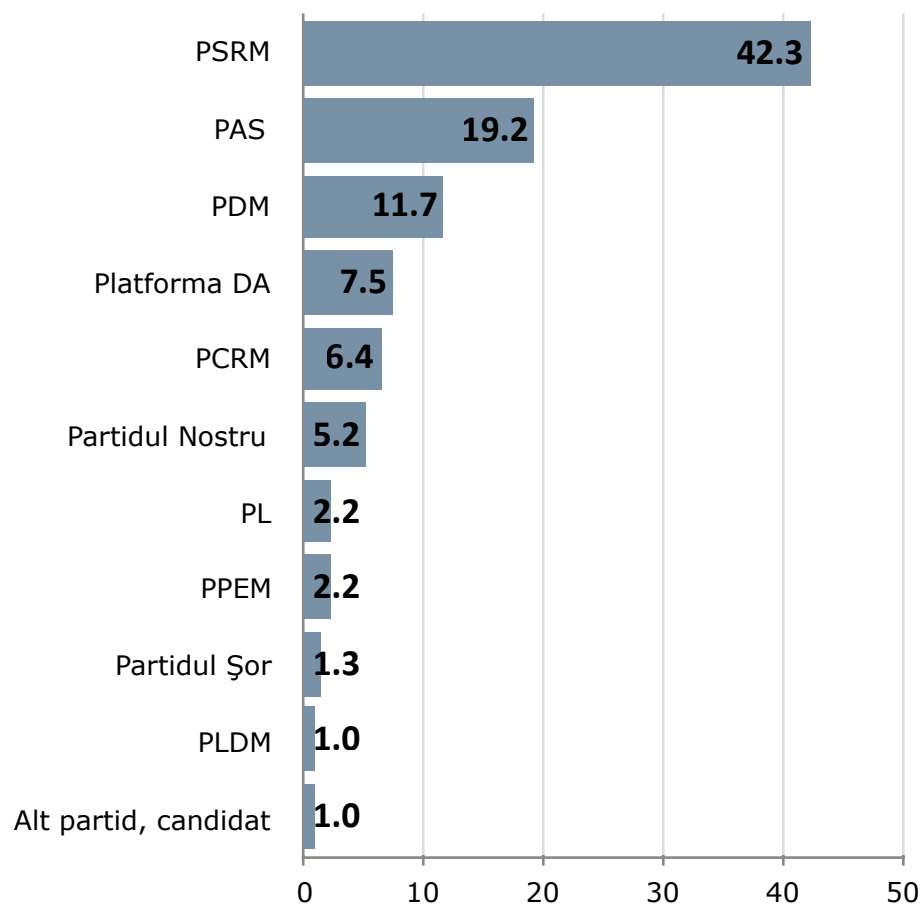


În varianta în care duminica viitoare ar avea loc alegeri parlamentare anticipate, cu ce partid intenționați să votați?

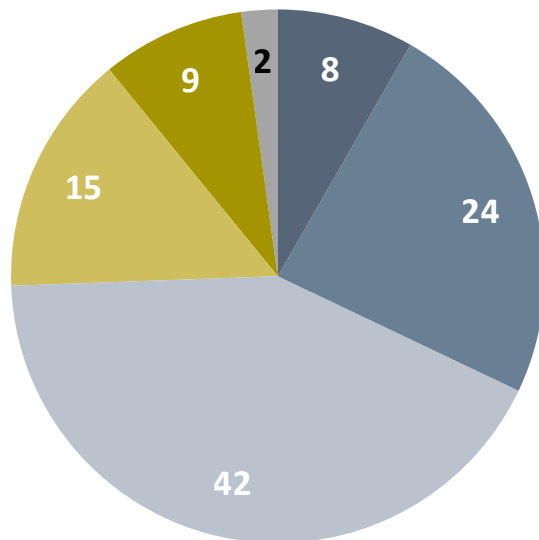
% din total eșantion, 1111 respondenți



% din cei care au o opțiune de vot, 897 respondenți

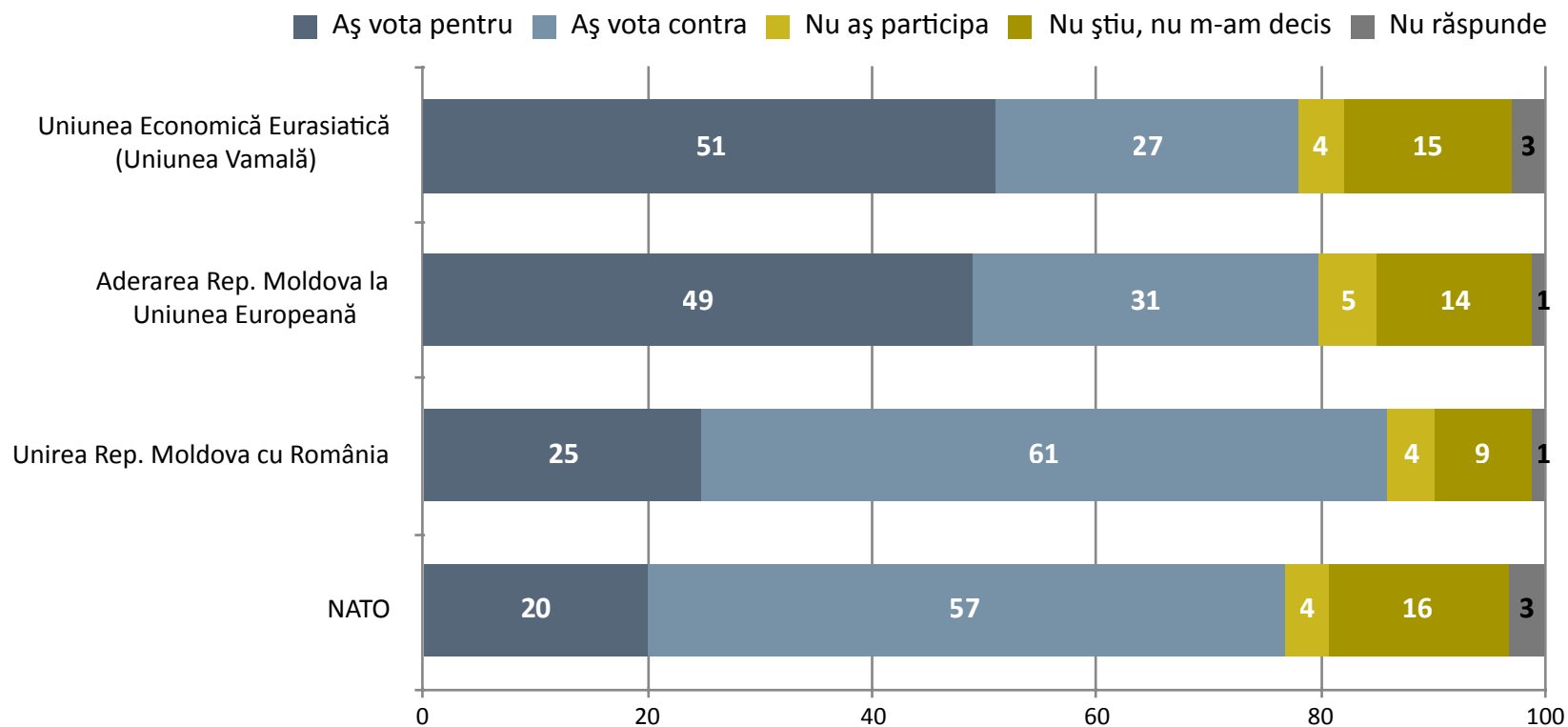


Care ar trebui să fie orientarea Republicii Moldova?

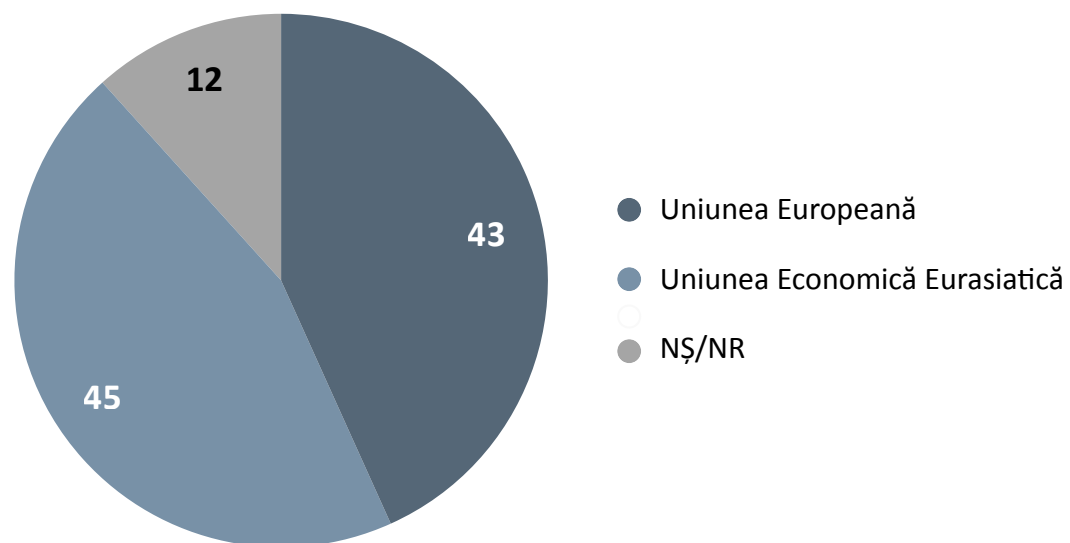


- Pro Europa, indiferent de relația cu Rusia
- Pro Europa, dar avînd o relație prietenoasă cu Rusia, dacă se poate
- Pro Europa și Pro Rusia în egală măsură
- Pro Rusia, dar avînd o relație prietenoasă cu Europa, dacă se poate
- Pro Rusia, indiferent de relația cu Uniunea Europeană
- NȘ/NR

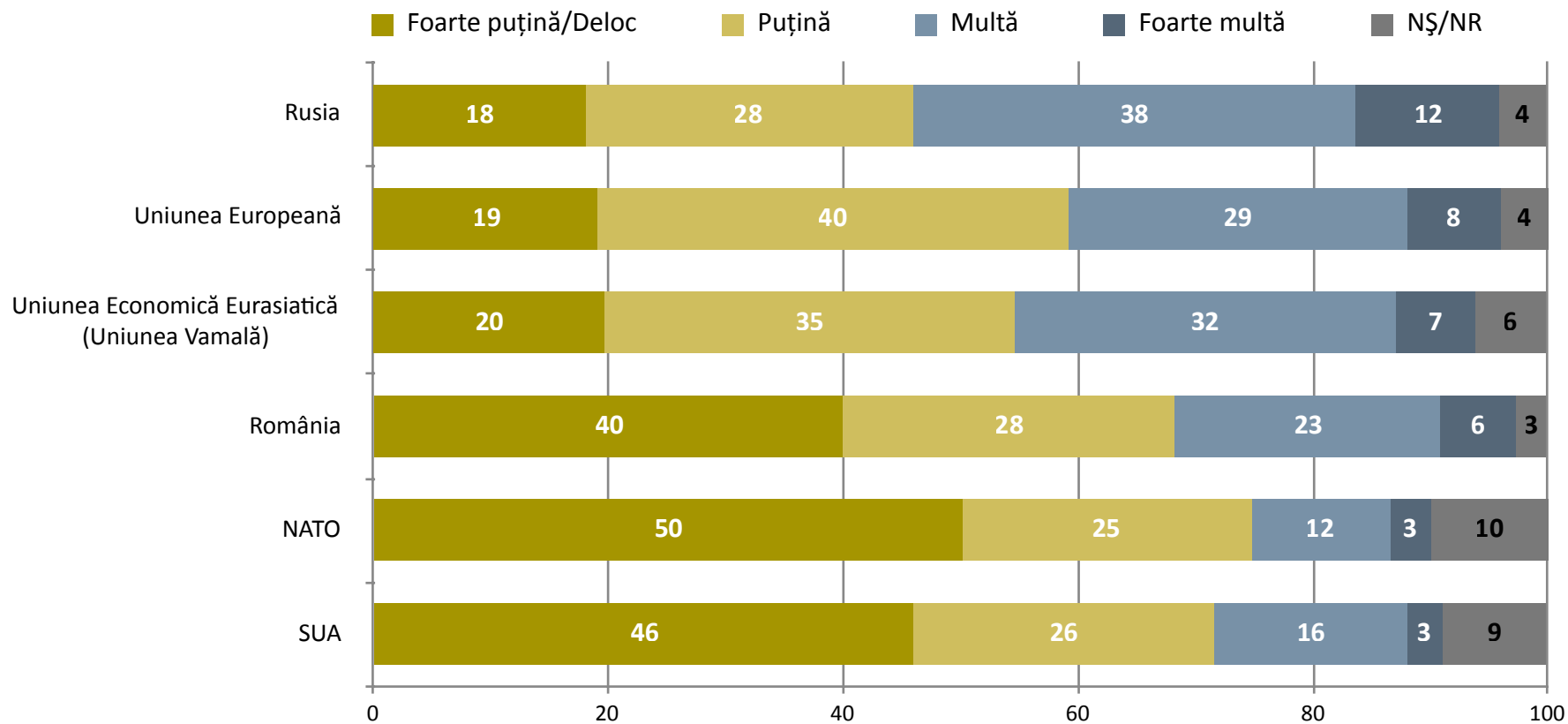
Dacă duminica viitoare ar avea loc un referendum (vi s-ar cere să votați) cu privire la ... Dvs. ați vota pentru sau contra?



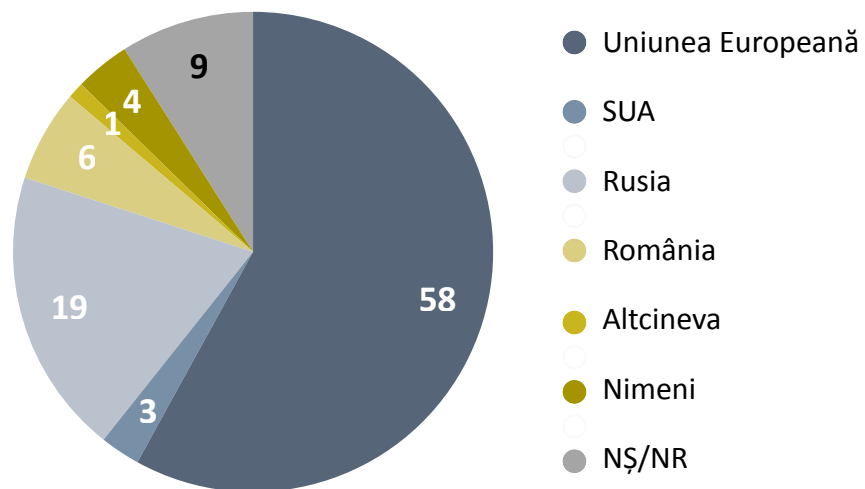
Dacă ar trebui să votați duminică viitoare între Uniunea Europeană și Uniunea Economică Eurasiatică, dvs. ce ați alege?



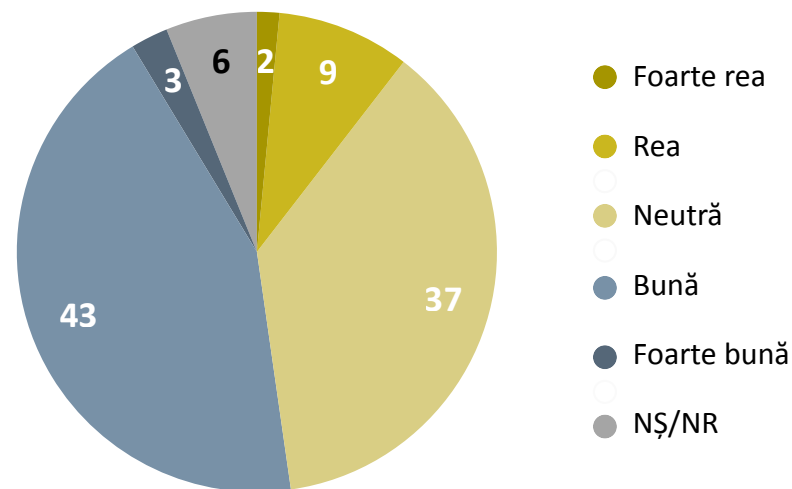
Vă voi citi acum numele unor țări sau organizații internaționale. Vă rog să îmi spuneți cât de multă sau puțină încredere aveți în fiecare dintre ele?



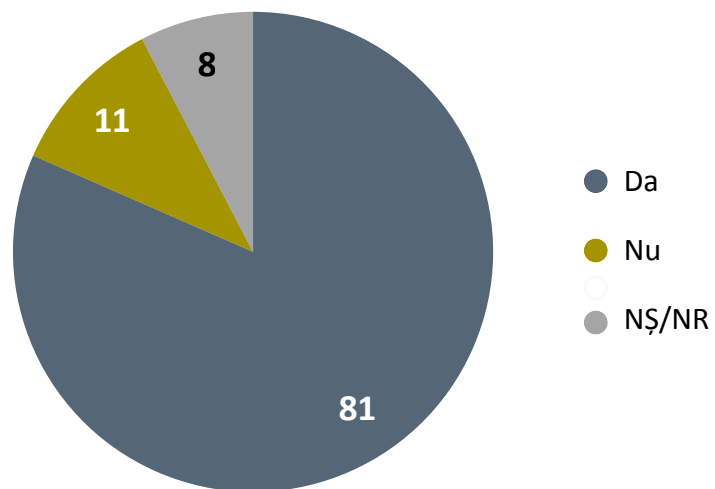
Din cunoștințele dvs., care dintre următorii "parteneri de dezvoltare" acordă cea mai mare asistență (ajutor, granturi, finanțări) Republicii Moldova?



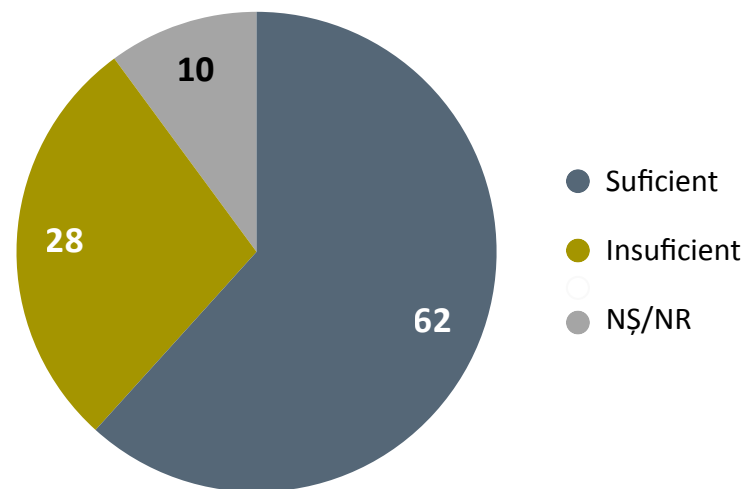
Cum evaluați relația Uniunii Europene cu Republica Moldova?



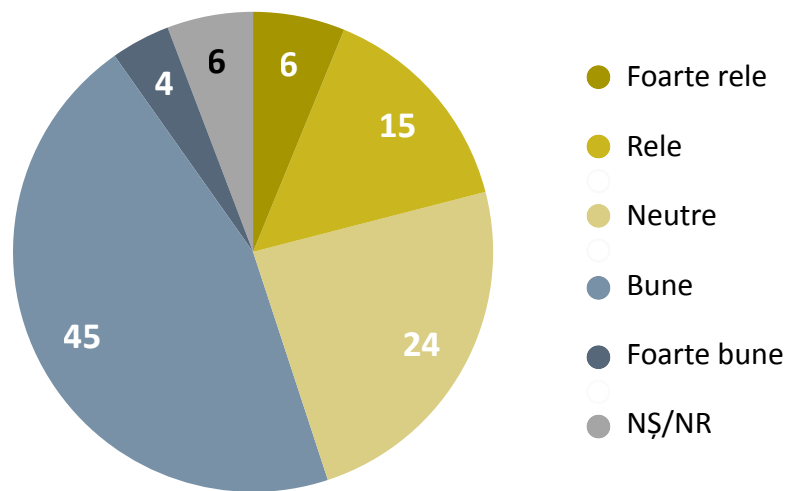
Din cunoștințele dvs., în ultimii 5 ani, Uniunea Europeană a oferit diferite granturi, fonduri, finanțări, asistență, proiecte etc. pentru dezvoltarea Republicii Moldova?



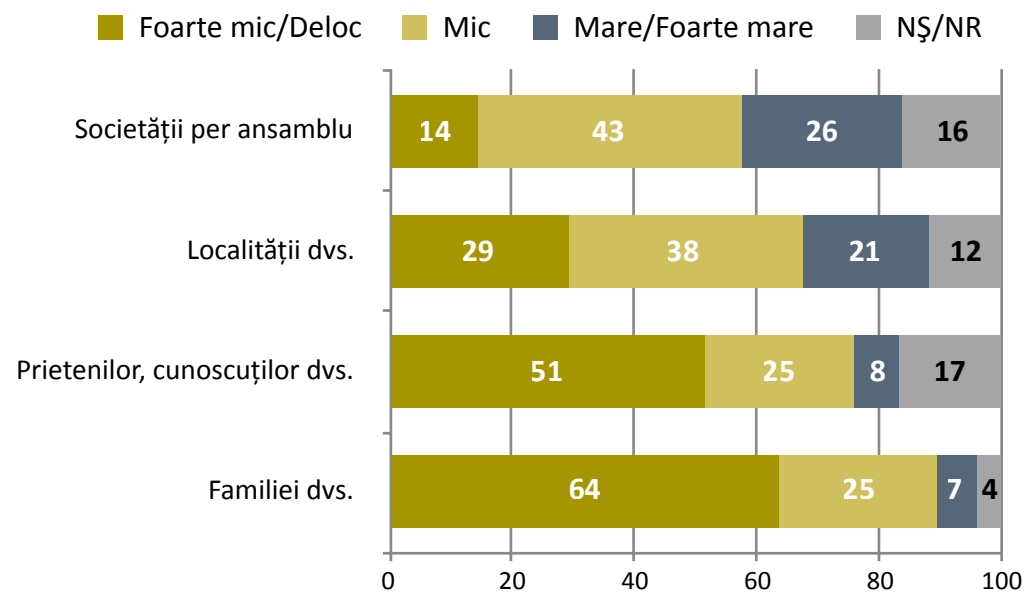
Dvs. considerați ajutorul oferit de Uniunea Europeană pentru Republica Moldova ca fiind ... ?



Cum evaluați rezultatele proiectelor implementate cu susținerea financiară a Uniunii Europene în Republica Moldova?



Cum evaluați impactul proiectelor, inițiativelor, formelor de ajutor acordate de Uniunea Europeană pentru Rep. Moldova asupra ...?



denumirea completă

IMAS Invest SRL

denumirea scurtă

imas

director general

Doru Petruți

office@imas.md

www.imas.md

t/f: (+373 22) 260 096

m: (+373) 79 705 501

imas