

Дээд байгууллагын нэр:

Байгууллагын нэр: НИЙСЛЭЛИЙН ТҮРГЭН ТУСЛАМЖИЙН ТӨВ

Регистрийн дугаар: 9077332

Байршил: Улаанбаатар аймаг/хот Сүхбаатар сум/дүүрэг

**ТӨСӨВТ БАЙГУУЛЛАГЫН 2019 ОНЫ  
ЭХНИЙ ХАГАС ЖИЛИЙН САНХҮҮГИЙН  
ТАЙЛАН**

Хянаж хүлээж авсан байгууллагын нэр	Он, сар, өдөр	Гарын үсэг
<i>НЭМТ</i>	<i>2019 VII/17</i>	<i>М. Зайсанов</i> АСРМЖИЙН АГЕНТЭГ 2019 МЭНДИЙН ГАЗАР

**НИЙСЛЭЛИЙН ТҮРГЭН ТУСЛАМЖИЙН ТӨВ**

(байгууллагын нэр )

**2019 оны санхүүгийн тайлангийн  
бодит байдлын тухай мэдэгдэл**

2019 он 06 сар 30 өдөр.

Ерөнхий менежер Ц.Пүрэвдаш ерөнхий нягтлан бодогч Б.Отгонтэнгэр бид манай байгууллагын 2019 оны 6 сарын 30 -ны өдрөөр тасалбар болгон гаргасан санхүүгийн тайланд тайлант хугацааны үйл ажиллагааны үр дүн, санхүүгийн байдлыг "Нягтлан бодох бүртгэлийн тухай", "Төсвийн тухай " хуулийн холбогдох заалтын дагуу үнэн зөв, бүрэн тусгасан болохыг баталж байна. Үүнд:

1. Бүх ажил гүйлгээ бодитоор гарсан бөгөөд холбогдох анхан шатны баримтыг үндэслэн нягтлан бодох бүртгэл, санхүүгийн тайланд үнэн зөв тусгасан.
2. Санхүүгийн тайланд тусгагдсан бүх тооцоолол үнэн зөв хийгдсэн.
3. Байгууллагын үйл ажиллагаа болон санхүүгийн бүхий л үйл явцыг иж бүрэн хамарсан;
4. Бүх хөрөнгө, авлага, өр төлбөр, орлого, зардлыг Улсын секторын нягтлан бодох бүртгэлийн олон улсын стандартын дагуу үнэн зөв тусгагдана.
5. Энэ тайланд тусгагдсан бүхий л зүйл манай байгууллагын албан ёсны өмчлөлд байдаг бөгөөд орхигдсон зүйл үгүй болно.

Ерөнхий менежер Ц.Пүрэвдаш / Ц.Пүрэвдаш /  
Ерөнхий нягтлан бодогч Б.Отгонтэнгэр / Б.Отгонтэнгэр /



## САНХҮҮГИЙН БАЙДЛЫН ТАЙЛАН

2019 он 06 сар 30 өдөр.

/төгрөгөөр/

Дансны код	БАЛАНСЫН ЗҮЙЛ	Тодруулга	ЭХНИЙ ҮЛДЭГДЭЛ	ЭЦСИЙН ҮЛДЭГДЭЛ
	<b>ЭРГЭЛТИЙН ХӨРӨНГИЙН ДҮН</b>		<b>0.00</b>	<b>128,986,294.50</b>
	<b>МӨНГӨ БА ТҮҮНТЭЙ АДИЛТГАХ ХӨРӨНГӨ</b>		<b>0.00</b>	<b>128,986,294.50</b>
312	Банкинд байгаа бэлэн мөнгө		0.00	128,986,294.50
3121	Төгрөг		0.00	128,986,294.50
31211	Төрийн сангийн харилцах		0.00	128,986,294.50
33	<b>АВЛАГА</b>		<b>14,704,422.39</b>	<b>23,861,422.39</b>
33100	Ажиллагсадтай холбогдсон авлага		1,569,682.39	1,226,682.39
335	Бусад авлага		13,134,740.00	22,634,740.00
3351	Байгууллагаас авах авлага		3,134,740.00	12,634,740.00
3352	Хувь хүмүүсээс авах авлага		10,000,000.00	10,000,000.00
35	<b>БАРАА МАТЕРИАЛ</b>		<b>540,766,180.29</b>	<b>489,673,213.34</b>
354	Хангамжийн материал		540,766,180.29	489,673,213.34
35410	Бичиг хэргийн материал		3,682,133.00	1,085,875.00
35420	Аж ахуйн материал		277,104,020.79	251,688,243.04
35430	Сэлбэг хэрэгсэл		50,679,386.50	64,898,564.50
35440	Түлш шатах тослох материал		34,462,880.00	18,207,070.00
351502+35	Эм боох материал		174,837,760.00	153,793,460.80
	<b>ЭРГЭЛТИЙН БУС ХӨРӨНГИЙН ДҮН</b>		<b>7,860,194,409.26</b>	<b>7,452,880,732.31</b>
39	<b>ҮНДСЭН ХӨРӨНГӨ</b>		<b>7,860,194,409.26</b>	<b>7,452,880,732.31</b>
392	<b>Биет хөрөнгө</b>		<b>7,351,935,234.26</b>	<b>6,949,084,807.31</b>
39201+392	Барилга, байгууламж		5,776,170,946.30	5,776,170,946.30
39202+392	Хуримтлагдсан элэгдэл			(74,801,677.38)
39203	Авто тээврийн хэрэгсэл		4,638,656,549.24	4,533,410,672.24
39204	Хуримтлагдсан элэгдэл		(3,552,082,182.33)	(3,673,571,300.98)
3920501+3	Машин, тоног төхөөрөмж		2,019,981,910.74	1,985,448,081.83
3920502+3	Хуримтлагдсан элэгдэл		(1,617,024,129.02)	(1,677,457,075.66)
39207	Тавилга, аж ахуйн эд хогшил		185,616,443.63	179,474,947.63
39208	Хуримтлагдсан элэгдэл		(99,384,304.30)	(99,589,786.67)
393	<b>Биет бус хөрөнгө</b>		<b>508,259,175.00</b>	<b>503,795,925.00</b>
39301	Програм хангамж		46,432,500.00	46,432,500.00
39302	Хасагдуулга		(3,492,625.00)	(7,955,875.00)
39303+393	Бусад биет бус хөрөнгө		465,319,300.00	465,319,300.00
	<b>НИЙТ ХӨРӨНГИЙН ДҮН</b>		<b>8,415,665,011.94</b>	<b>8,095,401,662.54</b>
	<b>НИЙТ ӨР ТӨЛБӨРИЙН ДҮН</b>		<b>0.00</b>	<b>36,273,318.00</b>
	<b>БОГИНО ХУГАЦААТ ӨР ТӨЛБӨР</b>		<b>0.00</b>	<b>36,273,318.00</b>
413	<b>Өглөг</b>		<b>0.00</b>	<b>36,273,318.00</b>
4132	Бараа үйлчилгээний зардлын өглөг		0.00	36,273,318.00
	<b>ЦЭВЭР ХӨРӨНГӨ/ӨМЧИЙН ДҮН</b>		<b>8,415,665,011.94</b>	<b>8,059,128,344.54</b>
51	Засгийн газрын хувь оролцоо		8,415,665,011.94	8,059,128,344.54
	Засгийн газрын оруулсан капитал /ЗГСан/ орон нутгийн		4,269,530,183.95	4,269,530,183.95
51101	Өмч: -Төрийн өмч		4,269,530,183.95	4,269,530,183.95
	Хуримтлагдсан үр дүн		872,204,882.18	516,778,303.74
51210	Өмнөх үеийн үр дүн		872,204,882.18	873,314,971.14
51220	Тайлант үеийн үр дүн			(356,536,667.40)
51300	Хөрөнгийн дахин үнэлгээний зөрүү		3,273,929,945.81	3,272,819,856.85
	<b>ӨР ТӨЛБӨР, ЦЭВЭР ХӨРӨНГӨ/ӨМЧИЙН ДҮН</b>		<b>8,415,665,011.94</b>	<b>8,095,401,662.54</b>

2019 он 06 сар 30 өдөр.

/төгрөгөөр/

Дансны код	<b>БАЛАНСЫН ЗҮЙЛ</b>	Тодруулга	ЭХНИЙ ҮЛДЭГДЭЛ	ЭЦСИЙН ҮЛДЭГДЭЛ
------------	----------------------	-----------	----------------	-----------------

Ерөнхий менежер:

Нягтлан бодогч:

Баталгаажуулсан:



**НИЙСЛЭЛИЙН ТҮРГЭН ТУСЛАМЖИЙН ТӨВ**

СТ-2А

**САНХҮҮГИЙН ҮР ДҮНГИЙН ТАЙЛАН**


/төгрөгөөр/

2019 он 06 сар 30 өдөр.

Дансны код	ҮЗҮҮЛЭЛТ	Тодруулга	ӨМНӨХ ОН	ТАЙЛАНТ ОН
	<b>ҮЙЛ АЖИЛЛАГААНЫ ОРЛОГЫН ДУН (I)</b>		<b>6,099,992,185.91</b>	<b>4,103,478,523.00</b>
	<b>ТАТВАРЫН БУС ОРЛОГО</b>		<b>2,498,919,585.91</b>	<b>110,554,123.00</b>
	Нийтлэг татварын бус орлого		2,498,919,585.91	650,000.00
	Төсөвт байгууллагын өөрийн орлого		2,498,919,585.91	650,000.00
1200045	Үнэ төлбөргүй хүлээн авсан орлого		2,498,919,585.91	650,000.00
	Тусламжийн орлого			109,904,123.00
122001	Хандив тусламж /дотоод/			109,904,123.00
	<b>ТУСЛАМЖ, САНХҮҮЖИЛТИЙН ОРЛОГО</b>		<b>3,601,072,600.00</b>	<b>3,992,924,400.00</b>
	Улсын төвлөрсөн төсвөөс		3,600,072,600.00	3,986,724,400.00
131001	Урсгал үйл ажиллагааны санхүүжилт		3,600,072,600.00	3,986,724,400.00
	Нэмэлт санхүүжилтийн орлого		1,000,000.00	6,200,000.00
ДТ(131103)	ЗГНХ, Засаг даргын нөөц хөрөнгө түүнтэй адилтгах ангилагдаагүй нөөц хөрөнгөнөөс			4,200,000.00
ДТ(131104)	Дээд шатны төсвийн захирагчаас төсөвт тусгагдсан төсвөөс доод шатны төсвийн захи			2,000,000.00
ДТ(131105)	Төсвийн байгууллагын үндсэн үйл ажиллагааны хүрээнд бий болсон нэмэлт орлого		1,000,000.00	
	<b>ҮЙЛ АЖИЛЛАГААНЫ ЗАРДЛЫН ДУН (II)</b>		<b>3,892,852,871.60</b>	<b>4,458,088,345.22</b>
	<b>УРСГАЛ ЗАРДАЛ</b>		<b>3,892,852,871.60</b>	<b>4,458,088,345.22</b>
	<b>БАРАА, АЖИЛ ҮЙЛЧИЛГЭЭНИЙ ЗАРДАЛ</b>		<b>3,892,852,871.60</b>	<b>4,455,946,345.22</b>
2101	<b>Цалин, хөлс болон нэмэгдэл урамшил</b>		<b>2,304,856,010.00</b>	<b>2,750,127,278.50</b>
210101+*	Цалин		1,259,385,980.00	1,516,275,962.50
210102+*	Нэмэгдэл цалин		797,484,292.00	958,019,559.00
210103+*	Унаа хоолны хөнгөлөлт		173,060,752.00	218,495,260.00
210104+*	Урамшуулал		74,924,986.00	57,336,497.00
	<b>Ажил олгогчоос нийгмийн даатгалд төлөх шимтгэл</b>		<b>273,347,466.23</b>	<b>336,067,653.00</b>
210201	Тэтгэврийн даатгалын шимтгэл		183,425,458.00	231,522,175.00
210202	Тэтгэмжийн даатгалын шимтгэл		22,872,695.23	27,236,156.00
210203	ҮОМШ өвчний даатгалын шимтгэл		18,173,517.00	21,353,725.00
210204	Ажилгүйдлийн даатгалын шимтгэл		4,434,254.00	5,063,725.00
210205	Эрүүд мэндийн даатгалын хураамж		44,441,542.00	50,891,872.00
	Байр ашиглахтай холбоотой тогтмол зардал		85,173,528.00	77,246,751.00
210301	Гэрэл цахилгааны зардал		35,707,299.00	35,130,485.00
210302	Түлш, халаалтын зардал		41,045,333.00	31,710,688.00
210303	Цэвэр, бохир усны зардал		7,317,310.00	9,301,992.00
210304	Байрны түрээс		1,103,586.00	1,103,586.00
	Хангамж, бараа материалын зардал		506,098,901.18	589,837,687.75
210401+*	Бичиг хэргийн материал		3,314,691.00	4,569,763.00
210402+*	Тээвэр, шатахууны зардал		442,395,784.00	473,957,750.00
210403	Шуудан холбоо интернетийн төлбөр		8,008,308.00	8,776,027.00

210405+*	Хог хаягдал устгах, цэвэрлэх	27,734,637.30	43,192,922.75
210408	Бараа материал актасны зардал	24,645,480.88	59,341,225.00
	Нормативт зардал	64,843,753.28	81,618,653.20
210501	Эм	64,843,753.28	81,618,653.20
	Эд хогшил, урсгал засварын зардал	12,733,920.00	9,383,450.00
210604	Урсгал засвар	12,733,920.00	9,383,450.00
	Томилолт, зочны зардал	3,902,438.00	568,000.00
210702	Дотоод томилолтын зардал	3,902,438.00	568,000.00
	Бусдаар гүйцэтгүүлсэн ажил, үйлчилгээний төлбөр хураамж	79,192,480.00	85,625,917.00
210801	Бусдаар гүйцэтгүүлсэн бусад нийтлэг ажил үйлчилгээний төлбөр хураамж	49,950,000.00	50,025,000.00
210802	Аудит, баталгаажуулалт зэрэглэл тогтоох зардал		4,915,000.00
210803	Даатгалын үйлчилгээний төлбөр	16,638,000.00	15,352,000.00
210804	Тээврийн хэрэгслийн татвар	6,314,800.00	4,736,000.00
210805	Тээврийн хэрэгслийн оношилгоо	1,128,600.00	2,508,000.00
210807	Газрын төлбөр		2,496,292.00
210808	Банк санхүүгийн байгууллагын үйлчилгээний хураамж	596,600.00	551,000.00
210809	Улсын мэдээллийн маягтын зардал	4,564,480.00	5,042,625.00
220103	Бараа үйлчилгээний бусад зардал	562,704,374.91	525,470,954.77
210901	Бараа үйлчилгээний бусад зардал	396,500.00	1,000,000.00
КТ(210903)	Үндсэн хөрөнгийн элэгдэл, хорогдол	562,307,874.91	524,470,954.77
27	<b>УРСГАЛ ШИЛЖҮҮЛЭГ</b>		<b>2,142,000.00</b>
	Бусад урсгал шилжүүлэг		2,142,000.00
213209	Нэг удаагийн тэтгэмж шагнал урамшуулал		2,142,000.00
	<b>ҮЙЛ АЖИЛЛАГААНЫ ҮР ДҮН (III-I-II)</b>	<b>2,207,139,314.31</b>	<b>(354,609,822.22)</b>
	<b>ҮЙЛ АЖИЛЛАГААНЫ БУС ЗАРДЛЫН ДҮН (V)</b>		<b>1,926,845.18</b>
КТ(225001)	Үндсэн хөрөнгө худалдсаны гарз		1,926,845.18
	<b>ҮЙЛ АЖИЛЛАГААНЫ БУС ҮР ДҮН (VI=IV-V)</b>		<b>(1,926,845.18)</b>
	<b>НИЙТ ҮР ДҮН (VII=III+VI)</b>	<b>2,207,139,314.31</b>	<b>(356,536,667.40)</b>

Ерөнхий менежер: *Б. Сүхбаатар* / Д.Нүрвдам /  
 Нягтлан бодогч: *Х.Оюун* / Б.Отгонтэнгэр /  
 Баталгаажуулсан: \_\_\_\_\_ /



ӨМЧИЙН ӨӨРЧӨЛЛТИЙН ТАЙЛАН

2019 он 06 сар 30 өдөр.

/мөгрөгөөр/

№	УЗҮҮЛЭЛТ	Засгийн газрын оруулсан капитал	Дахин үнэлгээний нөөц	Хуримтлагдсан үр дүн	Засгийн газрын хувь оролцооны нийт дүн
1	2018 оны 1-р сарын 1-ээрх үлдэгдэл	3,804,210,883.95	1,040,310,821.49	110,666,594.67	4,955,188,300.11
2	Нягтлан бодох бүртгэлийн бодлогын өөрчлөлт			87,028,547.70	87,028,547.70
3	Дахин илэрхийлсэн үлдэгдэл	3,804,210,883.95	1,040,310,821.49	110,666,594.67	4,955,188,300.11
4	Дахин үнэлгээний нэмэгдэл, хэрэгжсэн дүн		2,233,619,124.32		2,233,619,124.32
5	Хоронго оруулалтын дахин үнэлгээний гарз				
6	Орлогын тайланд хүлээн зөвшөөрөөгүй олз гарз				
7	Тайлант үеийн үр дүн /Цэвэр ашиг алдагдал/	465,319,300.00		674,509,739.51	1,139,829,039.51
8	2018 оны 12-р сарын 31-ээрх үлдэгдэл	4,269,530,183.95	3,273,929,945.81	872,204,882.18	8,415,665,011.94
9	2018 оны 12-р сарын 31-ээрх үлдэгдэл	4,269,530,183.95	3,273,929,945.81	872,204,882.18	8,415,665,011.94
10	Нягтлан бодох бүртгэлийн бодлогын өөрчлөлт			1,110,088.96	1,110,088.96
11	Дахин илэрхийлсэн үлдэгдэл	4,269,530,183.95	3,273,929,945.81	873,314,971.14	8,416,775,100.90
12	Үндсэн хөрөнгийн дахин үнэлгээний өсөлт, бууралт		-1,110,088.96		-1,110,088.96
13	Үндсэн хөрөнгийн өсөлт, бууралт				
14	Орлогын тайланд хүлээн зөвшөөрөөгүй олз гарз				
15	Галдаад валютын хөрвүүлэлтийн зөрүү				
16	Тайлант үеийн үр дүн /Цэвэр ашиг алдагдал/			-356,536,667.40	-356,536,667.40
17	2019 оны 6-р сарын 30-ээрх үлдэгдэл	4,269,530,183.95	3,272,819,856.85	516,778,303.74	8,059,128,344.54

Ерөнхий менежер:

Нягтлан бодогч:

Баталгаажуулсан:

4. *Сүхбаатар* / *Сүхбаатар* /  
*Б.Отгонтэнгэр* / *Б.Отгонтэнгэр* /  
УХЕОИ-2 9077332



## МӨНГӨН ГҮЙЛГЭЭНИЙ ТАЙЛАН

2019 он 06 сар 30 өдөр.

/төгрөгөөр/

Дансны код	ҮЗҮҮЛЭЛТ	Годруулга	ӨМНӨХ ОН	ТАЙЛАНТ ОН
	<b>ҮЙЛ АЖИЛЛАГААНЫ МӨНГӨН ОРЛОГЫН ДҮН (I)</b>		<b>3,661,321,400.00</b>	<b>3,992,924,400.00</b>
<b>13</b>	<b>ТУСЛАМЖ, САНХҮҮЖИЛТИЙН ОРЛОГО</b>		<b>3,661,321,400.00</b>	<b>3,992,924,400.00</b>
	<b>Улсын төвлөрсөн төсвөөс</b>		<b>3,600,072,600.00</b>	<b>3,986,724,400.00</b>
131001	Урсгал үйл ажиллагааны санхүүжилт		3,600,072,600.00	3,986,724,400.00
	<b>Нэмэлт санхүүжилтийн орлого</b>		<b>1,000,000.00</b>	<b>6,200,000.00</b>
131103	ЗГНХ, ЗДНХөрөнгө түүнтэй адилтгах ангилагдаагүй ноц хорөнгөнөөс			4,200,000.00
131104	Дээд шатны төсвийн захирагчаас төсөвт тусгагдсан төсвөөс доод шатны төсвийн захи			2,000,000.00
131105	Төсвийн байгууллагын үндсэн үйл ажиллагааны хүрээнд бий болсон нэмэлт орлого		1,000,000.00	
	<b>Нийгмийн даатгалын сангийн төсвөөс санхүүжих</b>		<b>60,248,800.00</b>	
134001	Нийгмийн даатгалын сангаас санхүүжих		60,248,800.00	
	<b>НИЙТ ЗАРЛАГА ба ЦЭВЭР ЗЭЭЛИЙН ДҮН (II)</b>		<b>3,394,370,921.23</b>	<b>3,854,758,105.50</b>
	<b>УРСГАЛ ЗАРДАЛ</b>		<b>3,394,370,921.23</b>	<b>3,854,758,105.50</b>
	<b>БАРАА АЖИЛ ҮЙЛЧИЛГЭЭНИЙ ЗАРДАЛ</b>		<b>3,334,122,121.23</b>	<b>3,852,616,105.50</b>
<b>2101</b>	<b>Цалин, хөлс болон нэмэгдэл урамшил</b>		<b>2,307,217,238.00</b>	<b>2,749,784,278.50</b>
210101	Үндсэн цалин		1,261,747,208.00	1,515,932,962.50
210102	Нэмэгдэл		797,484,292.00	958,019,559.00
210103	Унаа хоолны хөнгөлөлт		172,940,752.00	218,495,260.00
210104	Үр дүнгийн урамшуулал		75,044,986.00	57,336,497.00
<b>2102</b>	<b>Ажил олгогчоос нийгтийн даатгалд төлөх шимтгэл</b>		<b>273,347,466.23</b>	<b>336,067,653.00</b>
210201	Тэтгэврийн даатгалын шимтгэл		183,425,458.00	231,522,175.00
210202	Тэтгэмжийн даатгалын шимтгэл		22,872,695.23	27,236,156.00
210203	ҮОМШ өвчний даатгалын шимтгэл		18,173,517.00	21,353,725.00
210204	Ажилгүйдлийн даатгалын шимтгэл		4,434,254.00	5,063,725.00
210205	Эрүүл мэндийн даатгалын хураамж		44,441,542.00	50,891,872.00
	<b>Байр ашиглалттай холбоотой тогтмол зардал</b>		<b>85,173,528.00</b>	<b>77,246,751.00</b>
210301	Гэрэл цахилгааны зардал		35,707,299.00	35,130,485.00
210302	Түлш, халаалтын зардал		41,045,333.00	31,710,688.00
210303	Цэвэр, бохир усны зардал		7,317,310.00	9,301,992.00
210304	Байрны түрээс		1,103,586.00	1,103,586.00
<b>220103</b>	<b>Хангамж, бараа материалын зардал</b>		<b>490,914,740.00</b>	<b>490,125,011.00</b>
210401	Бичиг хэрэг		1,373,299.00	1,337,350.00
210402	Тээвэр, шатахуун		437,735,320.00	432,022,800.00
210403	Шуудан, холбоо, интернэтийн төлбөр		8,008,308.00	8,776,027.00
210405	Хог хаягдал зайлуулах, хортон мэрэгчдийн устгал, ариутгал		41,874,813.00	46,320,834.00
210406	Бага үнэтэй, түргэн элэгдэх, ахуйн эд зүйлс		1,923,000.00	1,668,000.00
<b>22010310</b>	<b>Нормативт зардал</b>		<b>89,522,219.00</b>	<b>92,338,240.00</b>
210501	Эм бэлдмэл, эмнэлгийн хэрэгсэл		84,132,219.00	83,722,240.00
210503	Нормын хувцас, зөөлөн эдлэл		5,390,000.00	8,616,000.00
	<b>Эд хогшил, урсгал засварын зардал</b>		<b>3,536,340.00</b>	<b>13,537,370.00</b>
210601	Багаж техник хэрэгсэл			10,000,000.00
210604	Урсгал засвар		3,536,340.00	3,537,370.00

	Томилголт, зочны зардал		2,341,800.00	568,000.00
210702	Дотоод албан томилолт		2,341,800.00	568,000.00
	<b>Бусдаар гүйцэтгүүлсэн ажил, үйлчилгээний төлбөр, хураамж</b>		<b>81,672,290.00</b>	<b>91,948,802.00</b>
210801	Бусдаар гүйцэтгүүлсэн бусад нийтлэг ажил, үйлчилгээний төлбөр хураамж		49,950,000.00	54,700,000.00
210802	Аудит, баталгаажуулалт, зэрэглэл тогтоох			4,915,000.00
210803	Даатгалын үйлчилгээ		16,638,000.00	15,352,000.00
210804	Тээврийн хэрэгслийн татвар		6,314,800.00	4,736,000.00
210805	Тээврийн хэрэгслийн оношлогоо		1,128,600.00	2,508,000.00
210807	Газрын төлбөр			2,496,292.00
210808	Банк санхүүгийн байгууллагын үйлчилгээний хураамж		596,600.00	551,000.00
210809	Улсын мэдээллийн маягт хэвлэх, бэлтгэх		7,044,290.00	6,690,510.00
	<b>Бараа үйлчилгээний бусад зардал</b>		<b>396,500.00</b>	<b>1,000,000.00</b>
210901	Бараа үйлчилгээний бусад зардал		396,500.00	1,000,000.00
	<b>УРСГАЛ ШИЛЖҮҮЛЭГ</b>		<b>60,248,800.00</b>	<b>2,142,000.00</b>
	Бусад урсгал шилжүүлэг		60,248,800.00	2,142,000.00
213202	Нийгмийн даатгалын тэтгэвэр тэтгэмж		60,248,800.00	
213209	Нэг удаагийн тэтгэмж шагнал урамшуулал			2,142,000.00
	<b>ҮЙЛ АЖИЛЛАГААНЫ ЦЭВЭР МӨНГӨН ГҮЙЛГЭЭ (III)=(I)-(II)</b>		<b>266,950,478.77</b>	<b>138,166,294.50</b>
	<b>ХӨРӨНГӨ ОРУУЛАЛТЫН ҮЙЛ АЖИЛЛАГААНЫ МӨНГӨН ГҮЙЛГЭЭ</b>			
	ХӨРӨНГӨ ОРУУЛАЛТЫН МӨНГӨН ЗАРДЛЫН ДҮН (V)		410,000.00	9,180,000.00
	<b>ХӨРӨНГИЙН ЗАРДАЛ</b>		<b>410,000.00</b>	<b>9,180,000.00</b>
	Дотоод эх үүсвэрээр		410,000.00	9,180,000.00
2	Биет ба биет бус хөрөнгө худалдан авсан зардал		410,000.00	9,180,000.00
	<b>ХӨРӨНГӨ ОРУУЛАЛТЫН ЦЭВЭР МӨНГӨН ГҮЙЛГЭЭ (VI)=(IV)-(V)</b>		<b>(410,000.00)</b>	<b>(9,180,000.00)</b>
	<b>САНХҮҮГИЙН ҮЙЛ АЖИЛЛАГААНЫ МӨНГӨН ГҮЙЛГЭЭ</b>			
	<b>НИЙТ ЦЭВЭР МӨНГӨН ГҮЙЛГЭЭ</b>		<b>266,540,478.77</b>	<b>128,986,294.50</b>
ЭХ ДТ(31)	Мөнгө, түүнтэй адилтгах хөрөнгийн эхний үлдэгдэл		0.00	0.00
ЭЦ ДТ(31)	Мөнгө, түүнтэй адилтгах хөрөнгийн эцсийн үлдэгдэл		266,540,478.77	128,986,294.50

Ерөнхий менежер:  
Нягтлан бодогч:  
Баталгаажуулсан:



**НИЙСЛЭЛИЙН ТҮРГЭН ТУСЛАМЖИЙН ТӨВ**



**ТӨСВИЙН ГҮЙЦЭТГЭЛИЙН ТАЙЛАН**

2019 он 06 сар 30 өдөр.

/төгрөгөөр/

	ТӨЛӨВЛӨГӨӨ	ГҮЙЦЭТГЭЛ	Зөрүү	Хувь
Мөнгө, түүнтэй адилтгах хоронгийн эхний үлдэгдэл		0.00	0.00	
<b>I. НИЙТ ЗАРЛАГА БА ЦЭВЭР ЗЭЭЛИЙН ДУЦ</b>	<b>3,986,724,400.00</b>	<b>3,857,738,105.50</b>	<b>128,986,294.50</b>	<b>96.8%</b>
УРСГАЛ ЗАРДЛЫН ДҮН	3,986,724,400.00	3,857,738,105.50	128,986,294.50	96.8%
Барaa, үйлчилгээний зардал	3,982,664,200.00	3,855,596,105.50	127,068,094.50	96.8%
Цалин хөлс болон нэмэгдэл урамшил	2,769,830,000.00	2,749,784,278.50	20,045,721.50	99.3%
Үндсэн цалин	1,536,585,000.00	1,515,932,962.50	20,652,037.50	98.7%
Нэмэгдэл	921,951,000.00	958,019,559.00	(36,068,559.00)	103.9%
Унаа, барууд бусад нөхөн олговор	234,465,000.00	218,495,260.00	15,969,740.00	93.2%
Урамшуулал	76,829,000.00	57,336,497.00	19,492,503.00	74.6%
<b>Ажил олгогчоос нийгмийн даатгалд төлөх шимтгэл</b>	<b>346,228,800.00</b>	<b>336,067,653.00</b>	<b>10,161,147.00</b>	<b>97.1%</b>
Тэтгэврийн даатгал	235,435,400.00	231,522,175.00	3,913,225.00	98.3%
Тэтгэмжийн даатгал	27,698,200.00	27,236,156.00	462,044.00	98.3%
УОМШО ний даатгал	22,158,800.00	21,353,725.00	805,075.00	96.4%
Ажилгүйдлийн даатгал	5,539,700.00	5,063,725.00	475,975.00	91.4%
Эрүүл мэндийн даатгал	55,396,700.00	50,891,872.00	4,504,828.00	91.9%
<b>Байр ашиглалттай холбоотой тогтмол зардал</b>	<b>111,654,000.00</b>	<b>77,246,751.00</b>	<b>34,407,249.00</b>	<b>69.2%</b>
Гэрэл хангилгаан	65,149,800.00	35,130,485.00	30,019,315.00	53.9%
Түлш, халаалт	34,925,400.00	31,710,688.00	3,214,712.00	90.8%
Цэвэр, бохир ус	9,963,000.00	9,301,992.00	661,008.00	93.4%
Байрны түрээс	1,615,800.00	1,103,586.00	512,214.00	68.3%
<b>Хангамж, барaa материалын зардал</b>	<b>525,678,300.00</b>	<b>492,445,011.00</b>	<b>33,233,289.00</b>	<b>93.7%</b>
Бичиг хэрэг	1,105,200.00	1,337,350.00	(232,150.00)	121.0%
Тээвэр (шатахуун)	432,022,800.00	432,022,800.00		100.0%
Шуудан холбоо, интернэтийн төлбөр	6,012,000.00	8,776,027.00	(2,764,027.00)	146.0%
Хог хаягдал зайлуулах, хортон мэргэжлийн устгал, ариутгал	78,096,000.00	46,320,834.00	31,775,166.00	59.3%
Бага үнэтэй, түргэн эзгэгдэх, аж ахуйн эд зүйлс	8,442,300.00	3,988,000.00	4,454,300.00	47.2%
<b>Нормативт зардал</b>	<b>102,011,100.00</b>	<b>92,338,240.00</b>	<b>9,672,860.00</b>	<b>90.5%</b>
Эм бэлдэл, эмнэлгийн хэрэгсэл	83,724,600.00	83,722,240.00	2,360.00	100.0%
Нормын хувцас зөөлөн элдэл	18,286,500.00	8,616,000.00	9,670,500.00	47.1%
<b>Эд хогшил худалдан авах</b>	<b>29,612,600.00</b>	<b>20,397,370.00</b>	<b>9,215,230.00</b>	<b>68.9%</b>
Багаж, техник, хэрэгсэл	26,075,200.00	16,860,000.00	9,215,200.00	64.7%
Урсгал засвар	3,537,400.00	3,537,370.00	30.00	100.0%
<b>Томилгот, очмын зардал</b>	<b>2,341,800.00</b>	<b>568,000.00</b>	<b>1,773,800.00</b>	<b>24.3%</b>
Дотоод албан томилгот	2,341,800.00	568,000.00	1,773,800.00	24.3%
<b>Бусдаар гүйцэтгүүлсэн ажил, үйлчилгээний төлбөр</b>	<b>95,307,600.00</b>	<b>86,748,802.00</b>	<b>8,558,798.00</b>	<b>91.0%</b>
Бусдаар гүйцэтгүүлсэн ажил, үйлчилгээний төлбөр, хураамж	50,727,600.00	49,500,000.00	1,227,600.00	97.6%
Аудит, баталгаажуулалт зэрэгчлэл тогтоох зардал	5,485,000.00	4,915,000.00	570,000.00	89.6%
Даатгалын үйлчилгээ	17,976,800.00	15,352,000.00	2,624,800.00	85.4%
Тээврийн хэрэгслийн татвар	6,551,200.00	4,736,000.00	1,815,200.00	72.3%
Тээврийн хэрэгслийн оношилгоо	2,508,000.00	2,508,000.00		100.0%
Газрын төлбөр	2,557,400.00	2,496,292.00	61,108.00	97.6%
Банк, санхүүгийн байгууллагын үйлчилгээний хураамж	613,800.00	551,000.00	62,800.00	89.8%
Улсын мэдээллийн маягт хэвлэх, бэлтгэх	8,887,800.00	6,690,510.00	2,197,290.00	75.3%
<b>УРСГАЛ ШИЛЖҮҮЛЭГ</b>	<b>4,060,200.00</b>	<b>2,142,000.00</b>	<b>1,918,200.00</b>	<b>52.8%</b>
Бусад урсгал шилжүүлэг	4,060,200.00	2,142,000.00	1,918,200.00	52.8%
Нэг удаагийн тэтгэмж урамшуулал	4,060,200.00	2,142,000.00	1,918,200.00	52.8%
<b>ЗАРДЛЫГ САНХҮҮЖҮҮЛЭХ ЭХ ҮҮСВЭР</b>	<b>3,986,724,400.00</b>	<b>3,986,724,400.00</b>		<b>100.0%</b>
<b>УЛСЫН ТӨСВӨӨС САНХҮҮЖИХ</b>	<b>3,986,724,400.00</b>	<b>3,986,724,400.00</b>		<b>100.0%</b>
Улсын төсвөөс санхүүжих	3,986,724,400.00	3,986,724,400.00		100.0%
Мөнгө, түүнтэй адилтгах хоронгийн эхний үлдэгдэл		0.00	0.00	
Мөнгө, түүнтэй адилтгах хоронгийн эхний үлдэгдэл		128,986,294.50	(128,986,294.50)	
<b>ТӨСВИЙН БУСАД МЭДЭЭЛЛИЙН АНГИЛАЛ</b>				
<b>БАЙГУУЛЛАГЫН ТОО</b>				
<b>АЖИЛАГСДЫН ТОО</b>	<b>406.00</b>	<b>406.00</b>		<b>100.0%</b>
Уаирах ажилтан	6.00	6.00		100.0%

2019 он 06 сар 30 өдөр.



/төгрөгөөр/

	ТӨЛӨВЛӨГӨӨ	ГҮЙЦЭТГЭЛ	Зөрүү	Хувь
Гүйцэтгэх ажилтан	258.00	237.00	21.00	91.9%
Үйлчлэх ажилтан	142.00	163.00	(21.00)	114.8%
СУРАЛЦАГЧДЫН ТОО /жилийн дунджаар/				
ЭМЧЛҮҮЛЭГСЭДИЙН ТОО				
<b>ОРОН ТООНЫ МЭДЭЭЛЭЛ</b>	<b>406.00</b>	<b>406.00</b>		<b>100.0%</b>
Эрүүл мэндийн салбарын төрийн үйлчилгээний албан хаагч /ТҮЭМ/	222.00	338.00	(116.00)	152.3%
Төрийн үйлчилгээний бусад албан хаагч /ТУ/	184.00	62.00	122.00	33.7%

Ерөнхий менежер:

Нягтлан бодогч:

Баталгаажуулсан:

  
----- / Б.Нүрвэдам /  
  
----- / Б.Отгонтсэнгэр /  
----- /

НИЙСЭЛИЙН ТҮРЭН ТУСЛАМЖИЙН ТОВ

БАРАА МАТЕРИАЛЫН ТАЙЛАН

19.06.30

№	ҮЗҮҮГЭЛТ	Тусгай зориулалтын материал	Эм бөөх материалын хэсэг	Бэлэн байрны хэсэг	Бэлэн бүтээгдэхүүн	Бусад хэрэгсэл материалын хэсэг	Түшиг, нэмэгдэл материалын хэсэг	Барьсан зэвсгийн материал	Хүнсний материал	Бусад хангалцаж байгаа материал	Биологийн хөрөнгө	Мат аминд	Ноон	Биологийн хөрөнгө	Нийт дүн
1	ОНЫ ЭХНИЙ ҮЛДЭГДЭЛ	174,837,760.0	0	0	0	277,104,020.7	50,679,386.50	34,462,880.00	0	0	0	0	0	0	540,766,180.29
2	НЭМЭГДСЭН	83,328,240.00	0	0	0	60,076,164.00	123,263,838.0	344,602,980.0	0	0	0	0	0	0	617,056,112.00
3	ХУДАЛДАН АВСАН	83,328,240.00	0	0	0	60,076,164.00	123,263,838.0	344,602,980.0	0	0	0	0	0	0	617,056,112.00
4	Төсвийн хөрөнгөөр	83,328,240.00	0	0	0	60,076,164.00	122,813,838.0	344,602,980.0	0	0	0	0	0	0	616,408,112.00
5	Өөрийн хөрөнгөөр						650,000.00								650,000.00
6	ХАНДИВААР														
7	Төсөвт байгууллагаас														
8	Бусад байгууллагаас														
9	Шилжүүлэн авсан														
10	Шилжүүлэн авсан /бүтцийн өөрчлөлтөөр/														
11	БУСАД														
12	Төөлөгөөр илэрсэн														
13	Үгий зэрүү														
14	Үндсэн хөрөнгийн устгалаас өрагдсон														
15	Бусад байгууллагаас														
16	ХАСАГДСАН	104,372,592.2	0	0	0	85,491,971.75	109,044,660.0	360,857,890.0	0	0	0	0	0	0	668,151,078.95
17	ХУДАЛДСАН, ЗАРЦУУЛСАН	79,796,653.20	0	0	0	50,754,632.75	109,044,660.0	360,857,890.0	0	0	0	0	0	0	608,809,853.95
18	Зарцуулсан	79,796,653.20	0	0	0	50,754,632.75	109,044,660.0	360,857,890.0	0	0	0	0	0	0	608,809,853.95
19	Төсөвт байгууллагад худалдсан														
20	Бусад байгууллагад худалдсан														
21	ШИЖЖҮҮЛСЭН														
22	Төсөвт байгууллагад														
23	Бусад байгууллагад														
24	Шилжүүлсэн /бүтцийн өөрчлөлтөөр/														
25	БУСАД	24,603,886.00	0	0	0	34,737,339.00									59,341,225.00
26	Актаар устгасан	24,603,886.00	0	0	0	34,737,339.00									59,341,225.00

19.06.30

/төгрөгээр/

№	ҮЗҮЛЭЛТ	Тусгай зориулалтын материал	Эн буюу материал	Бэлэн байдлын хүнс	Бэлэн бүтээгдэхүүн	Бичиг хэргийн материал	Аж ахуйн материал	Сүлбэ хэрэгсэл	Тэмцэж шатаах материал	Барианы эсвэл эсвэл материал	Хүнсний материал	Бусад хангамжын материал	Биологийн хөрөнгө	Мал амьтад	Ноц	Биологийн хөрөнгө	Нийт дүн
27	Төвлөгөөр дутагдсан																
28	Үнийн зөрүү																
29	Бусад		153,793,460.80														
30	ЭДСНИЙ ҮЛДЭГДЭЛ		153,793,460.80			1,005,875.00	251,688,243.00	4,64,688,564.50	16,27,070.00								489,875,213.34



Ерөнхий менежер: /Ц.Пүрэвдаш/  
 Нягтлан бодогч: /Б.Отгонгэнэр/  
 Баталгаажуулсан: / /

НИЙСЭЛИЙН ТҮРГЭН ТУСЛАМЖИЙН ТӨВ

ҮНДСЭН ХӨРӨНГИЙН ТАЙЛАН

19.06.30

/төгрөгөөр/

№	ҮЗҮҮГ/ЭЛТ	Барица байгуулаж	Байгуулаж дуусан сүлжээ	Нийтийн эзэмшил	Тавцга хэрхэсэл	Машин, тэнгэр тохиромж (бусад)	Эмнэлгийн тэнгэр тохиромж	Авто, тээврийн хэрэгсэл	Бусад биет бус хөрөнгө	Прогресс хангалт	Үндсэн хөрөнгө - ТӨНТ	Нийт дүн
1	ОНЫ ЭХНИЙ ҮЛДЭГ ДЭЛ	5,776,770,946	30		185,616,445.63	2,019,981,910		4,638,656,549	46,432,500.00			13,132,177,949.91
2	НЭМЭГ/ДСЭН				2,320,000.00	41,860,000.00		74,904,123.00				119,084,123.00
3	Хуудалд авсан, бэлтгэж				2,320,000.00	6,860,000.00						9,180,000.00
4	Төсвийн хөрөнгөөр				2,320,000.00	6,860,000.00						9,180,000.00
5	Өөрийн хөрөнгөөр											
6	Бусад 1											
7	Хялбар авсан											
8	Галаадан тээл, тусламжаар											
9	ЗГ-ын ивэц											
9	хувиарлагчдад үй зорилаас											
10	ААН											
11	Олон нийтийн байгууллагаас											
12	Бусад зүүсвэрж											
13	Шилжүүлэн авсан											
14	Шилжүүлэн авсан /бүтцийн өөрчлөлтөөр/											
15	Бусад					35,000,000.00		74,904,123.00				109,904,123.00
16	Тоололгоор илэрэн											
17	Үнийн зөрүү											
18	Бариа, материалас шилжүүлсэн											
19	Үндсэн хөрөнгийн устгалаас орлогдсон											
20	Бусад 2					35,000,000.00		74,904,123.00				109,904,123.00
21	Давин үнэлгээний нэмэгдэл											
22	ХАСАГ/ДСАН				8,461,496.00	76,393,628.91		180,150,000.00				265,005,324.91
23	Хуудалд авсан											
24	Актаж, устгасан				8,461,496.00	76,393,628.91		180,150,000.00				265,005,324.91
25	Шилжүүлсэн											
26	Шилжүүлсэн /бүтцийн өөрчлөлтөөр/											

19.06.30

/тогтооноор/

№	ҮЗҮҮЛЭЛТ	Барилса байгууламж	Байгууламж нэгжид сүлжээ	Нийтийн ээмнэл	Товчлол хэрхэл	Машин, төмөр тохиолгож бусад	Эмнэлгийн төмөр тохиолгож	Авто, тээврийн хэрхэл	Бусад биет бус хөрөнгө	Программ халгамж	Урсан хөрөнгө- ТӨҮГ	Нийт дүн
27	Бусад											
28	Тоолоогоор лугалсан											
29	Бариа материал шилжүүлсэн											
30	Үний зөрүү											
31	Дахин үнэлгээний хорлогдол											
32	ЭНЦИЙН ҮЛДЭГ ДЭЛ (анхны өргөгч)	5,776,170,946 30			179,474,947.63	1,985,448,081. 83		4,533,410,672	24,465,319,300.00	46,432,500.00		12,986,256,448.00
33	Хуримтлагдсан элжлэл											
34	Оны эхний үлдэгдэл				99,384,304.30	1,617,024,129. 02		3,552,062,192. 33		3,492,625.00		5,271,983,240.65
35	Өмнөх оны элжлэлийн зөрүү											
36	Зардал	74,801,677.38										
37	Элжлэлийн зардал	74,801,677.38			8,383,103.37	135,183,805.37		301,639,118.65		4,463,250.00		524,470,954.77
38	Элжлэлийн зардал бусад				8,383,103.37	135,183,805.37		301,639,118.65		4,463,250.00		524,470,954.77
39	Давсны хасалт				(8,177,621.00)	74,750,858.73		(180,150,000.0 0)				(263,078,479.73)
40	Бусад				8,177,621.00	74,750,858.73		180,150,000.00				263,078,479.73
41	Дахин үнэлгээний зардал											
42	Дахин үнэлгээгээр буурсан											
43	Хуримтлагдсан элжлэлийн нийсийн үлдэгдэл	74,801,677.38			99,589,786.67	1,677,457,079. 66		3,673,571,300. 96		7,955,875.00		5,533,375,715.69
44	ЭНЦИЙН ҮЛДЭГ ДЭЛ (үлдэгдэл өргөгч)	5,701,369,268. 92			79,885,460,96	307,991,006.17		359,839,371.26	465,319,300.00	38,476,625.00		7,452,880,732.31

4. *Сүхбаатар*  
/Ц.Пүрэвдам/  
/Б.Отгонгэнэр/  
УХС00042/01/7332

Ерөнхий менежер:  
Нягтлан боллогч:  
Багалгаажуулсан:



## Богино хугацаат өр төлбөрийн тодруулга

2019 он 06 сар 30 өдөр.

/төгрөгөөр/

ҮЗҮҮЛЭЛТ	ЭХНИЙ ҮЛДЭГДЭЛ	НЭМЭГДСЭН	ХАСАГДСАН	ЭЦСИЙН ҮЛДЭГДЭЛ
<b>БОГИНО ХУГАЦААТ ӨР ТӨЛБӨР ДҮН</b>	<b>0.00</b>	<b>4,282,307,398.50</b>	<b>4,246,034,080.50</b>	<b>36,273,318.00</b>
Богино хугацаат үнэт цаас				
<b>Төгрөг</b>				
Бонд				
Бусад үнэт цаас				
Бондын хөнгөлөлт				
<b>Гадаад валют</b>				
Бонд				
Бусад үнэт цаас				
Бондын хөнгөлөлт				
<b>Богино хугацаат зээлийн өглөг</b>				
<b>Төгрөг</b>				
Засгийн газрын байгууллага, бусад шатны төсөв				
Хүмүүст олгосон зээл				
Сургалтын төрийн сангийн зээлийн өглөг				
Төрийн өмчит аж ахуйн нэгжүүдийн зээл				
Монгол банк				
Арилжааны банк				
Санхүүгийн бусад байгууллага				
<b>Гадаад валют</b>				
Гадаадын засгийн газар				
Олон улсын байгууллага				
Санхүүгийн зээл				
Төслийн зээл				
Бусад гадаад эх үүсвэр				
<b>Өглөг</b>	<b>0.00</b>	<b>4,282,307,398.50</b>	<b>4,246,034,080.50</b>	<b>36,273,318.00</b>
<b>Ажилчидтай холбогдсон өглөг</b>		<b>3,571,689,844.50</b>	<b>3,571,689,844.50</b>	
Цалин		2,701,486,955.50	2,701,486,955.50	
НДШ		643,783,253.00	643,783,253.00	
ХАОАТ		199,549,889.00	199,549,889.00	
ҮЭ-ийн өглөг		26,869,747.00	26,869,747.00	
<b>Бараа үйлчилгээний зардал</b>	<b>0.00</b>	<b>701,437,554.00</b>	<b>665,164,236.00</b>	<b>36,273,318.00</b>
Гэрэл цахилгааны тооцоо	0.00	35,995,585.00	35,995,585.00	0.00
Түлш халаалтын тооцоо		31,710,688.00	31,710,688.00	
Шуудан холбооны тооцоо		8,776,027.00	8,776,027.00	
Цэвэр, бохир усны тооцоо	0.00	9,047,142.00	9,047,142.00	
Тээвэр шатахуунын тооцоо	0.00	466,715,918.00	430,442,600.00	36,273,318.00
Дотоод албан томилолтын тооцоо				
Хоолын тооцоо				
Эмийн тооцоо	0.00	83,328,240.00	83,328,240.00	
Байрны түрээсийн тооцоо				
Урсгал засварын тооцоо				
Банкны байгууллагад өгөх өглөг				
Засгийн газрын түвшин хоорондын өглөг				

2019 он 06 сар 30 өдөр.

/мөгрөгөөр/

ҮЗҮҮЛЭЛТ	ЭХНИЙ ҮЛДЭГДЭЛ	НЭМЭГДСЭН	ХАСАГДСАН	ЭЦСИЙН ҮЛДЭГДЭЛ
Бусад зардлын тооцоо		65,863,954.00	65,863,954.00	
Татаас, санхүүжилт, шилжүүлгийн өглөг				
Хөрөнгө бэлтгэхтэй холбогдсон		9,180,000.00	9,180,000.00	
Зээлийн хүүгийн өглөг				
Бусад өглөг				
Байгууллагад төлөх өглөг				
Хувь хүмүүст төлөх өглөг				
Урьдчилж орсон орлого				
Засгийн газрын байгууллага, бу				
Төлбөртэй ажил үйлчилгээний урьдчилж орсон орл				
Барьцаа, дэнчингийн урьдчилж орсон орлого				
Бусад урьдчилж орсон орлого				
Төрийн өмчийн үйлдвэр, аж ахуйн газар				

Ерөнхий менежер:

Нягтлан бодогч:

Баталгаажуулсан:



## Авлагын тодруулга

2019 он 06 сар 30 өдөр.

/төгрөгөөр/

ҮЗҮҮЛЭЛТ	ЭХНИЙ ҮЛДЭГДЭЛ	НЭМЭГДСЭН	ХАСАГДСАН	ЭЦСИЙН ҮЛДЭГДЭЛ
<b>АВЛАГА</b>	<b>14,704,422.39</b>	<b>10,122,752.50</b>	<b>965,752.50</b>	<b>23,861,422.39</b>
Ажилчидтай холбогдсон авлага	1,569,682.39	122,752.50	465,752.50	1,226,682.39
Төлбөртэй үйлчилгээний авлага				
Тагаас санхүүжилтийн авлага				
Зээлийн хүүгийн авлага				
Бусад авлага	13,134,740.00	10,000,000.00	500,000.00	22,634,740.00
Байгууллагаас авах авлага	3,134,740.00	10,000,000.00	500,000.00	12,634,740.00
Гэрэл цахилгааны авлага				
Түлш халаалтын авлага				
Шуудан холбооны авлага				
Цэвэр бохир усны авлага				
Тээвэр шатахууны авлага				
Албан томилолтын авлага				
Хоолны авлага				
Эмийн авлага				
Байрны түрээсийн авлага				
Урсгал засварын авлага				
Банкны байгууллагаас авах авлага				
Сэлбэг, шатахууны тооцоо	3,134,740.00		500,000.00	2,634,740.00
Бусад зардлын тооцооны авлага		10,000,000.00		10,000,000.00
Хувь хүмүүсээс авах авлага	10,000,000.00			10,000,000.00
Зээлийн авлага				
Дотоод эх үүсвэрээс олгосон зээлийн авлага				
Засгийн газрын байгууллага, бусад шатны төсөвт о				
Хувь хүмүүст олгосон зээл				
Сургалтын төрийн сангийн зээлийн авлага				
Төрийн өмчит аж ахуйн нэгжүүдэд олгосон зээл				
Хувийн хэвшлийн аж ахуйн нэгжүүдэд олгосон зээл				
Гадаад зээлээс дамжуулан зээлдүүлсэн зээлийн авл				
Засгийн газрын байгууллага, бусад шатны төсөвт о				
Төрийн өмчит аж ахуйн нэгжүүдэд олгосон зээл				
Хувийн хэвшлийн аж ахуйн нэгжүүдэд олгосон зээл				

Ерөнхий менежер:

Нягтлан бодогч:

Баталгаажуулсан:



Байгууллагын албан хаагчдын албан тушаалын ангилал, зэрэглэл,  
орон тооны ашиглалтын талаарх 2019 оны 2 -р улирлын тайлангийн  
тодруулга

2019.07.08

№	Албан тушаалын ангилал	Байвал зохих орон тоо	Ажиллаж буй хүний тоо	Төлөвлөгөө	Сарын дундаж цалин		Сарын нийт цалингийн сан /мян төг /
					Үндсэн цалин	Нэмэгдэл	
				1	2	3	4
1	ТҮЭМ-9	1	1	10,100.5	5,737.8	4,300.5	10,038.3
2	ТҮЭМ-8	1	1	9,510.2	5,278.4	3,973.2	9,251.6
3	ТҮЭМ-7	17	17	118,600.4	71,072.1	47,345.8	118,417.9
4	ТҮЭМ-6	32	41	331,900.9	192,209.1	139,497.4	331,706.5
5	ТҮЭМ-5	133	116	841,020.6	492,042.5	349,727.0	841,769.5
6	ТҮЭМ-4	28	23	175,100.2	94,309.1	80,469.8	174,778.9
7	ТҮЭМ-3	11	18	102,054.8	55,816.2	46,703.2	102,519.4
8	ТҮЭМ-2	122	127	835,900.7	430,002.6	405,920.9	835,923.5
9	ТҮ-9	2	2	16,500.8	10,200.9	6,274.2	16,475.1
10	ТҮ-8	1	1	5,400.3	3,729.0	1,604.6	5,333.6
11	ТҮ-7	12	10	54,100.5	36,562.7	17,472.3	54,035.0
12	ТҮ-6	4	6	38,600.5	25,628.1	12,941.3	38,569.4
13	ТҮ-4	8	7	34,100.4	23,632.9	10,883.4	34,516.3
14	ТҮ-3	13	13	62,550.8	40,413.3	22,075.8	62,489.1
15	ТҮ-2	10	10	54,320.9	27,125.1	27,268.4	54,393.5
16	ТҮ-1	11	13	60,021.8	34,116.5	25,793.2	59,909.7
	ДҮН	406	406	2,749,784.3	1,547,876.3	1,202,251.0	2,750,127.3

ЗАХИРАЛ  
АХЛАХ НЯГТЛАН БОДОГЧ  
ТООЦООЛОЛЫГ ХИЙСЭН

Ц.ПҮРЭВДАШ  
Б.ОТГОНТЭНГЭР  
Р.АЛТАНЦЭЦЭГ



