

# PALÁNTA PÉNTEK

A Piliscsabai Palánta Általános Iskola diákújsága



IV. évad / 3. szám  
2019. december 20.





## Rövid hírek a Palántából

„Egy Abigél nevű gyerek jött a 3. osztályba, hogy kipróbálja. Nagyon kedves volt, három napig lehetett vele ismerkedni, aztán szavaztunk, hogy bevegyük-e vagy nem., és a végén bevettük.”  
Berci



Sajnos az erdőjárás elmaradt, mert esett az eső. Emiatt sokan szomorúak voltunk. Aztán a sok frissen készített mécesst eltettük jövőre.

Idén is sokan angyalkázunk. Meglepjük egymást. A tanárok is.



Dinnyes Soma, volt palantás diák vízilabdaedző tartott nekünk egy ismerkedős órát Dorogon, az uszodában.



A kapcsolásokba beleköthetünk villanykörtét, vagy akár egy csengőt is. Ezért a nyolcadik osztály minden komplex óra végén a mozaikos weboldal segítségével csengetett. A hetedik osztály informatika órán volt, és ahogy meghallották a csengőt, azt hitték, hogy tűzriadó van. ” - Bence, Dom



## Adventi készülődés: reggeli éneklés

„Az éneklés 7:10-kor kezdődik, és 07:55-kor végződik. Mikor már mindenki összegyűlik, kb. harmincan vagyunk.” - harmadikosok írják.

„Minden reggel éneklünk karácsonyi dalokat az iskolai koszorú mellett. A lépcsőházban éneklünk, mert nem lehet a tornateremben. Mindig tizennyolc dalt éneklünk el.

Jó hallgatni a karácsonyi dalokat a lépcsőzés közben. Gyertyát is gyűjtünk. Anynyit, amennyi éppen aktuális. Amikor véget ér az éneklés, kezdődik a tanulás.”

Viola



„Énekeljük például a Pásztorok kelj...A szeleknek .... Karácsonynak éjszakáján...., A kis Jézus..., Betlehem kis fa... Nekem nagyon tetszik.” Lili



„Az adventi éneklés az egyik kedvenc időszakom. Az én meglátásom szerint az éneklés összehozza az embereket. Kata, az igazgató készíti hozzá az énekléshez való koszorút.

Az éneklésbe egyszerűen bekapcsolódhatsz. Az sem baj, ha nem tudod az összes dalt, mert az iskola mindig nyomtat olyan kis dalgyűjteményt, amiben benne van mind a 18 dal.” Kerka



## Adventi készülődés: koszorúkészítés

Az adventi koszorúkészítés november 29-én délután volt idén az ebédlőben. Összesen kb. 50-60 gyerek és 20 felnőtt vett részt rajta. Hoztunk tobozokat, tűlevelet, tujalevelet, vesszőt, csipkebogyót, karácsonyi szalagot. Rengeteg koszorú készült.

### Gyertyaöntés sorrendje:

- Először fogsz egy kb. 20 cm hossz fonalat, és azt beletartod a forró viaszba.
- Aztán a hideg vízbe tartod.
- Majd újra a forró vízbe, és újra a hideg vízbe.
- Addig, amíg elég viasz lesz rajta.

(A gyertyamártásnál mindig tumultus volt. Sok gyereknek megégette a kezét. Ennek senki sem örült.)





## Szelek szárnyán-projekt a 2.V-ben

A másodikosok a novemberben a levegővel kapcsolatban kutakodtak. A gyerekek különféle levegős kísérleteket hoztak. Sokat játszottunk lufikkal, madártollal, ping-pong labdával. Készítettünk forgó papírkígyót, hajtogattunk papírrepülőket, amikkel célba dobtunk, és még sok más...




A levegő kutatásban számomra az volt a legizgalmasabb, hogy...



... ejtőernyőt készítettünk. (Luca, Mia)

... tanultunk a hurrikánról. ( Kristóf)

... tanultunk a tornádóról. (Petya)








# Szelek szárnyán-projekt a 2.V-ben

... megtanultam szélforgót csinálni. (Réka)  
... szélforgót készítettünk (Geri, Gréta)  
... tanultunk a szelekről és erősségük szerint sorba rendeztük őket. (Zsombi)



ÜRES?



Üres -e az üveg Máté kísérlete.mp4







## Just Dance tesin

bomerángok [ITT](#)



A Just Dance egy olyan játék, amelyben a képernyőn különböző koreográfiákat táncoló figurákat kell követni. Minél pontosabb egy mozdulat, annál több pontot kap a játékos. Az eredmény a csillagok formájában is látható 1-5-ig.



Már 2. éve az osztályunk tornaórán Ágota által kiválasztott koreográfiára táncolunk, amelyre osztályzatot kapunk. A tapasztalat szerint ezt a feladatot mindenki nagyon élvezi.

**Miért is jó ez a „játék”?**

Azt hinnétek első ránézésre, hogy ezt én is meg tudom csinálni, de közben kiderül, hogy a bonyolult és sokszor vicces mozdulatokba beletörrik a bicskátok. – Dorka



**Hogy tetszett a justdance?**

- Néhány része tetszett viszont voltak olyan részek, amiket nagyobbaknak ajánlanék. Összeségében a tánc koreográfiák jól megvoltak csinálva. Nekem tetszett a tesinek ez a része. – K. Eszter



Waka Waka,, Ghost Busters és a Rockbaby



# GARÁZSVÁSÁR és ÖKO-KI MIT TUD

2019. november 22-én, pénteken VOLT!)

## 13:30-15:00 ÖKO-KI MIT TUD

**Célozz ügyesen!**

A mellékelt mondatokból kiindulva

- készíts rajzot, festményt használt papírra, vagy
- alkoss szobrot újra felhasznált anyagokból, vagy
- forgass filmet, stop motion-animációt,
- írd verset, dalt, novellát,
- adj elő drámajelenetet,

**Szedd fel,  
töröld fel,  
söpörd fel,  
pakold el!**

**Zokni, pulcsi, nagykabát  
Pakoljad el a ruhád!**

és mutasd be, add elő a padökösöknek 13:30-15:00 között, az ötödikesek termében!

**Zsúri lesz! Oklevél lesz! Jutalom lesz!**

Jelentkezni lehet egyéniben vagy csapatban az osztályod padököseinél vagy patrónusaidnál november 15-ig a neved és a „műsorszámod” megadásával.

Pl.: Bornemissza Gergő, páncélpárna újrahasznosított páncélruhából vagy

Jászai Mari, *A fák beszélgetése* című drámajelenet

## 15:00-17:00 GARÁZSVÁSÁR

Minden felsős osztálynak lehetősége lesz osztálypénzt gyűjteni saját játékaik, könyveik, ruháik újraértékesítéséből. Részletekről és az értékesítés szabályairól a szünet után és folyamatosan tájékoztatnak benneteket a padökösök.



# ÖKO-Ki mit tud

November 22-én koradélutánra szervezték a padökösök az első palántás

ÖKO-Ki mit tudot. A képek önmagukért beszélnek, de egy-egy résztvevőt is megkérdeztünk.



## Mi is volt ez?



1. A Palántából bárki jelentkezhetett olyan alkotással, ami az ökotudatosság témakörébe beleillik.
2. Az elkészített tárgyakat, előadásokat a padökösök és vendégeik megnézhatték, meghallgathatták 13:30-15:00 között az ötödikesek termében.



3. Az alkotásokat a padökös zsűritagok és Judit, a zsűri elnöke pontozták három szempont alapján: hasznosság, ráfordított energia, külső megjelenés. Közönségdíj is volt.

4. A díjazottak okleveleket kaptak, az alkotásokat kiállítottuk a bejáratnál.



## Hogy tetszett?

Egyértelműen látszott, hogy mindenki ügyesen dolgozott. Volt pár alkotás, amin látszott, hogy nagyon nehéz volt elkészíteni. Gratulálok mindenkinek!





# ÖKO-Ki mit tud





# ÖKO-Ki mit tud Díjátadó és díjazottak





# ÖKO-Ki mit tud

[KATTINTS RÁ!](#)

közönségdíj és felsős első helyezett:

## a nyolcadikosok Fast Fashion kampánya

Hogy mi az a fast fashion?


Ruhagyártás. Szörnyű körülmények között munkára kényszerített nők készítik a ruháinkat, gyakran 24 órás munkaidőben dolgoznak. A divatcégek negyedévente "új stílust" hoznak létre. Ezzel megszámlálhatatlan vizet vesznek igénybe, hiszen egy póló elkészítéséhez akár 3000 liter víz szükséges. A ruhagyártás a második legszennyezőbb ipar ág az olaj gyártás után. Így hát a nyolcadik osztály nagyon komolyan vette hogy ne haljon meg több ember azért mert ők szeretnék megvenni a legújabb, legtrendibb ruhát. - Adél

Tényleg ennyit ér egy új ruha?

{ Zsófi és Adél

Emberekre gyakorolt hatása

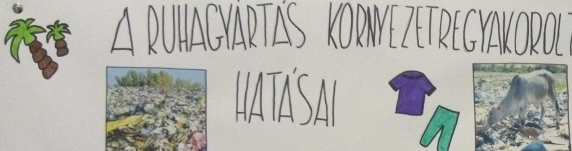
- 40.000.000 ruhagyári munkás
- 250.000 öngyilkos munkás, 16 év alatt
- 1.000 halálos dőlésszög épület(k)omlás
- 70-80 halálos beteg gyermek falvakban a vegyszerek miatt




**CHALLENGE!**  
KIHÍVÁS  
3 napig  
mellőzük  
a fast  
fashiont!  
(H&M, Bershka, C&A stb.)  
NOV. 20-22

Információk:  
2. emeleten a mosdó  
melletti poszteren.

Δ RUHAGYÁRTÁS KÖRNYEZETREGYAKOROLT HATÁSAI




- A gyapotföldeteken használt vegyszerek károsak
- 37kg vízbe ruhát évente /ember ⇒ SZENNYEZŐ
- 80 milliárd ruha /év ⇒ kint a természetben
- Gyári munkások ⇒ Balesetvesztés lehetséges következmények
- Az elhasznált ruháink vissza kerülnek a gyártási helyükre



MUNKASZÖRŐ KIZSÁKMUNKOLÁSA

- Alacsony fizetés
- Gyermekmunka
- 24 órás munkaidő



ALAPANYAG TERMELÉS  
pl. Gyapot  
- víz igénye hatalmas  
- szennyezés  
• FLÓRILITÁS  
- mérgező  
- hatalmas víz igény  
- földrajzi viszonyok

RUHAGYÁRTÁS HATÁSAI


FAST FASHION

FÖLDTULAJDONOSOK PROBLÉMÁI

- birtoklások egységteljesítés
- eladhatatlan ingatlanok
- elhagyott

RUHASZEMÉLY

- 100 ÉVIG NEMRÚGUNK
- USA: 576 / FÉ/ÉV



RUHAGYÁRTÁS EGYEZMATA

- CO<sub>2</sub> KIBOCSÁTÁS 10%-A!
- VÍZSZENNYEZÉS!
- KÉMIAKIJÁR!



## Garázsvásár

November 22-én délutánra szervezték a padökösök az első palántás garázsvásárt. A képek önmagukért beszélnek, de egy-egy résztvevőt is megkérdeztünk.



### Mi is volt ez?

1. A felsősök összegyűjtöttek olyan játékokat, könyveket, ruhadarabokat, amiket már nem használnak, de amiket még másnak jószívvel tudnak ajánlani.
2. Az összegyűjtött tárgyakat az osztályok közösen árazták be.
3. Az arusítók és a pénztárosok az ebédlőben háromtól ötig árulták a portékáikat.
4. A befolyt pénzt a felsősök osztálypénzként osztályprogramokra, osztályjátékokra költhetik.
5. A még gazdátlanul maradt tárgyakat a karácsonyi cipősdoboz akció dobozaiba tesszük majd.

### Hogy tetszett?

Szerintem a garázsvásár jól sikerült, sokan vásároltak. Csak az volt a baj, hogy kevesen hoztak be dolgokat.

Sok embernek lehet örömet szerezni. Én például a húgomnak és a legjobb barátnőmnek, Petrának vettem karkötőt, plüss nyuszitm műanyaglovat, és mindketten nagyon örültek neki.







## McNemeny Félix: A garázsvásár

Az egész úgy kezdődött, hogy pénteken a dökösök felmentek az 5.-be, ahogy szoktak. Már egy ideje ki volt rakva egy doboz, amibe be lehetett dobni a problémáidat, vágyaidat. Na, ezen a dökön néztük meg, miket dobtak be.

Először kijött néhány értelmes, hasznos üzenet, majd a vége felé kiesett az első üzenet a 7. osztálytól: babzsák. Majd kiesett a következő üzenet is: babzsák. Majd még vagy 5 ilyen. Mindenki nevetett, a hetedikesek meg magyarázták, hogy mire értették ezt az osztálytársaik.

Egy kis beszélgetés után valakinek támadt egy ötlete: „Mi lenne, ha csinálnánk egy garázsvásárt?” Ez mindenkinek jó ötletnek tűnt, szóval miután megbeszéltük a részleteket, meghirdettük a garázsvásárt november 22-re.

Kiraktuk a plakátokat, és meghirdettük az osztályban is.

Nem mondhatnám, hogy mindenki hatalmas lelkesedéssel fogadta a felvetést, de azért voltak, akiknek tetszett az ötlet.

Elég gyorsan eljött az a bizonyos 22-e.

Ezen a napon néztük meg az ÖKO-KI mit tud-ra készült mesterműveket is. Miután ezeket megnéztük, lementünk az ebédlőbe, és a felsősök (mivel csak nekik volt pultjuk) felállították az asztalokat.

Szegény 8.-osok csak ruhákat hoztak eladni. Valószínűleg ebből kifolyólag lett a bevételük 0 forint. Bár a 7.-esek is csak délután hozták meg az árut. De a többi osztály azért jobban járt.



Ők hoztak plüssöket, könyveket, meg egyéb játékokat. Végül a 7. osztálynak 15000, a 6.-nak 17000, és az 5.-nek 7900 ft. Volt a bevétele.



## Cipősdoboz

Ami megmaradt a garázsvásárból, azt beleraktuk cipősdobozokba. A gyerekek és a szülők hoztak még jó pár meglepetést, úgyhogy végül elég szép nagy halom lett.

Köszönjük Mindenkinek, aki segített a gyűjtésben! Zitának is, aki a plakátokat készítette.

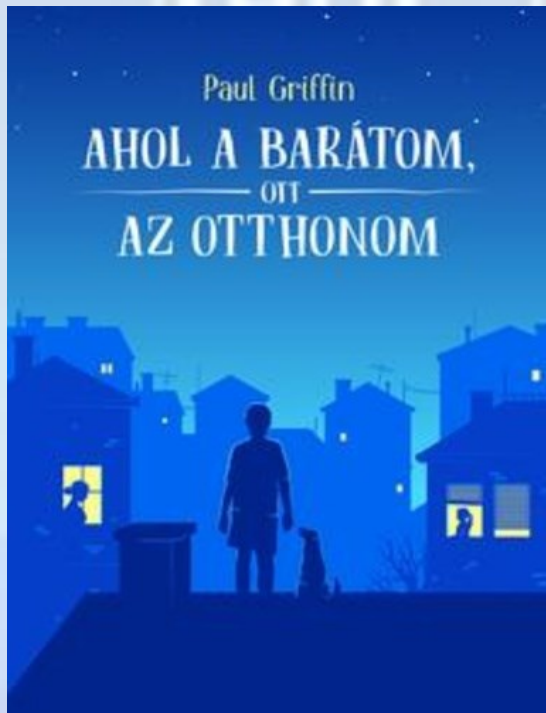




## Könyvajánló

Paul Griffin

### Paul Griffin: Ahol a barátom, ott az otthonom



Bennek nehéz élete van. Örökbe fogadott gyerekek, és különleges fordulatok állnak be az életében. Például találkozik egy loncsos kutyával, szerez egy barátot. Először úgy gondolja, ennél jobb nem is lehetne, ám ekkor újabb fordulatok jönnek. Bár a kutya örökre mellette marad, a barátjával egy történetet is írnak, melynek címe: A VARÁZSDOBOZ, a könyv végén Ben egyszerre szomorú és vidám.

Azoknak ajánlom, akik tanulni akarnak a barátságról, és azoknak, akik szeretik a 111-es számot. Vagy akik szeretnének le-

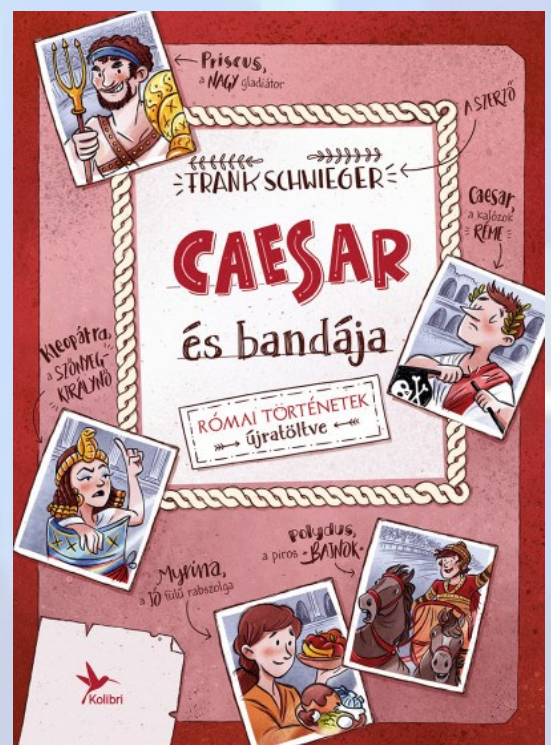
nullázni valamit...(ahhoz, hogy megtudd ez mit jelent el kell olvasnod a könyvet) Bibi, 5.o.

### Frank Schwieger: Caesar és bandája

Túl unalmasnak találsz a római történeteket? Ha ezt olvasod, nem fogsz unatkozni. Tudod, miért hívják Kleopátrát szőnyeg királynőnek? Ki alapította Rómát? Vagy, hogy miért hívják Polydust piros bajnoknak? Ha nem, akkor ragadj könyvet és tudd meg.

Azoknak ajánlom, akik nem szeretik a történelmet „csak úgy”.

Vagy akik szeretnek nevetni.



Bibi, 5.o.



## Mérgező növény – a tiszafánk nyomán

### TOP 10

#### 1. FEHÉR FAGYÖNGY

Ez a csábító bogyós növény bár egyelőre még nem bizonyították de halált okoz, hallucinogén hatással bír, emésztési problémákat idéz elő, és szívbajokat okozhat. Kisállatok számára különösen káros.



#### 2. TISZAFÁ



Ennek a fának sötétzöld levelei és piros bogyói vannak, emiatt kedvelt növény, de rendkívül mérgező. Régen sokféle betegség ellen használták ma már csak emésztési zavarok és bőrkiütések ellen használják a homeopátiában. Egyensúly zavart ájulást izomgörcsöket és szívbajokat okozhat. Nagymértékben a halál is egy tünete.

#### 3. LEANDER

Ez egy házkörül előforduló növény. Szépsége és illata miatt sok helyen előfordul. Fontos tudni, hogy a leander minden része mérgező. Ha megeszed fejfájást hányást allergiásreakciót és szívbajokat okozhat.




#### 4. HORTENZIA



Ez a több színben pompázó virág mérgező anyagot cianidot tartalmaz és ez nem vicc! De azért nem kell félni mert embernek és állatnak egyaránt sokat kéne enni, hogy halált okozzon.

#### 5. NÁRCISZ

Ennek a növénynek a hagymája a legmérgezőbb. Ha ásniszerető állatod van akkor kétszer gondold meg hova ülteted. Állatoknál hányást, görcsöket, émelygést okozhat.





## 6. LILIOM



Sokak kedvenc növénye komoly veszélyt jelent a cicákra, mint a liliom félek többsége. Ha egy kis adag is bekerül a szervezetükbe leállhat a veséjük.

## 7. BUZOGÁNY VIRÁG

Ez a szobanövény halálos lehet, ha leveleit lenyeljük, és ez által megduzzadnak a légutak. Sőt, ha a testünkhöz dörzsöljük égető érzést és viszketést okozhat.



## 8. LILAAKÁC

Ez a szép növény általában nem árt az embereknek, de a kutyáknak, macskáknak és lovaknak hányást és hasmenést okozhat.

## 9. REBARBARA

Ennek a növénynek a száraiból sok finomságot készíthetünk de a levelét hanyagoljuk. Nagy mértékben leállítja a vesét.



## 10. PIROS GYŰSZŰVIRÁG



Ez a növény olyan vegyületeket tartalmaz, ami szívbajokat okozhat. Érdekes, hogy ezt a növényt pont szívbajok gyógyítására alkalmazzák.



## 10+6 DIY-tipp karácsonyra



A karácsonyt általában mindenki szereti. Én is. Csak egy dolog miatt vagyok bajba mindig: soha sem tudom, hogy mit vegyek, vagy adjak másoknak. Ezért írok pár ötletet, arra az esetre ha te se tudnál mit kitalálni.

### Alsósoknak:



Csinálhatsz anyukádnak, vagy a lánytestvére(i)dnak **ékszereket**, pl.: fonott, vagy csomózott karkötőt, gyöngysort, nemezelt nyakláncot.



Készíthetsz a kistestvérednek **kicsi figurákat** kartonból. Oroszlánt, lovat, zsiráfot, emberkét, stb... Kifestheted, vagy kiszínezheted őket. És ha akarod (nem muszáj) a hátukra ragaszthatsz hurkapálcikát, vagy egy kis darab fonal két végét, hogy bábok, vagy ujjbábok legyenek.



Ha a te apukád is annyira szeret barkácsolni, mint az enyém, akkor adhatsz neki egy szög- vagy **csavarhúzó tartó dobozát**. Elég egy krémes vagy a zacskós rizs után megmaradt kartondoboz. Ezt tetszésed szerint lefestheted, és kidíszítheted, akár szöveget is írhatasz rá. Fontos, hogy a hosszú, és széles oldalai közül az egyiket vágd le, és a többit ragaszd vissza.



Esetleg zseniliadrótból és kemény papírból, vagy kartonból csinálhatsz **ceruzadíszt**. Fogj egy ceruzát, és spirál alakban tekered rá. Majd a vágj ki egy kis figurát (lehet állat, növény, tárgy, ember) színezd ki, és ragaszd a drót tetejére.



Ha van olyan zoknid, amit már nem használsz akkor készíthetsz belőle **hóembert**. Vágd le a zoknit a sarkánál, de csak ha nem túl kicsi. Utána kérjél az anyukádtól kitömő anyagot, és jól tömd ki. Majd vágj két darab zsinetet, és kösd rá szorosán, úgy, hogy felül kisebb (a hóember feje), középen nagyobb (a hóember hasa), és alul a legnagyobb legyen ( a hóember "lába"). Már csak szemet, szájat, gombokat, és orrot kell rajzolnod neki.



## Felsőöknek:



Varrhatsz **pénztárcát**. Csak egy erős anyag kell, gomb, és cérna. Az anyagot vágd fel téglalap alakúra, majd hajsd be, kisebbre, mint a fele, (hogy legyen egy hosszabb, és rövidebb oldala) de úgy hogy a színe legyen belül. Varrd össze a két szélét, majd fordítsd ki. Ami megmaradt felül, arra varrj egy gombot, majd vágj egy kis darab zsineget, és varrd a tárca elejére, hogy bele lehessen akasztani a gomba.



Ha van olyan ismerősöd, aki imádja a képeket, akkor, készíthetsz neki **tablót**. Gyűjts össze olyan fotókat amikre tudod, hogy szívesen gondol, pl: táborok, nyaralás, barátok, család, stb, és ragaszd fel egy kemény A3-mas, vagy A2-es lapra! Aláírhatsz a képhez kapcsolódó szöveget.



Akad olyan barátod/családtagod, aki megőrül a repülőkért? Esetleg a hajókért? Vagy (és ilyen ismerősöd tuti van) a telefonjáért? Mert ha igen, akkor csinálhatsz neki **modellt**. Kb 10, 15 cm hosszút. Fából, műanyagból, vagy. Vágd, vagy faragd ki, és fess le.



Csinálhatsz kemény papírból **könyvjelzőt**, amire írhatsz idézetet, verset, és írhatod rá díszítést.



Szeretnél olyan embernek ajándékot adni, aki nagyon vicces? Mert akkor nyomtathatsz neki **pólót**, amire vicces feliratok vannak írva.

Na, ha ezek közül tetszett valamelyik, akkor csináld meg, és... Boldog karácsonyt!

Lilla, 7.o.





Újságok közt keresgélve  
talán találsz a miénknél jobbat,  
de nem vagyunk mi olyan rosszak:  
ha akarunk, tudunk jókat!  
Ez, kérlek, a suliójság.  
A híres? Naná!  
Más lapokkal ne végy minket egy újság alá....



Itt a P. P.! A Palánta Péntek!  
2016-ban kezdődött,  
és mostanáig még megy!



Tök sok minden benne van,  
például: mi történik a suliban?  
recept, riport, ajánló...  
szerintem az egész királyjő!  
Ha tetszenek a versek,  
írunk mi még eleget!  
De... olvassátok ezeket!

