

# 2019 HARLEY-DAVIDSON® ORIGINAL MOTORTEILE UND ZUBEHÖR



2019  HARLEY-DAVIDSON® ORIGINAL MOTORTEILE UND ZUBEHÖR



**ALL FOR FREEDOM  
FREEDOM FOR ALL™**



Der einzige Weg zu Original-Motorteilen und -Zubehör führt über Ihren autorisierten Harley-Davidson® Händler. Händler in Ihrer Nähe finden Sie mit unserem Dealer Locator auf [www.harley-davidson.eu/mydreamharley](http://www.harley-davidson.eu/mydreamharley), wo Sie außerdem Original-Motorzubehör im Internet finden können.

Ihre Sicherheit ist uns wichtig. Wenn Sie auf Ihrer Harley-Davidson unterwegs sind, fahren Sie vorsichtig und vorausschauend, beachten Sie die gesetzlichen Bestimmungen und passen Sie den Fahrstil Ihren persönlichen Fähigkeiten an. Tragen Sie stets einen zugelassenen Helm, eine geeignete Motorradbrille und Schutzkleidung - und bitte auch Ihr Sozium. Fahren Sie niemals unter Medikamenten- oder Alkoholeinfluss. Lernen Sie Ihre Harley® kennen und lesen Sie unbedingt sorgfältig das Fahrerhandbuch.

Durch den Verkauf oder die Verwendung dieser Ersatz- und Zubehörteile werden keinerlei Lizenzen oder sonstige Rechte an Patenten von Harley-Davidson gewährt.

WICHTIG – BITTE LESEN: Dieser Katalog wurde mit größter Sorgfalt möglichst umfassend und faktenreich erstellt. Alle Produktbeschreibungen (einschließlich Abbildungen, Spezifikationen, Abmessungen, Größenangaben, Nennwerte und Vergleiche mit Konkurrenzprodukten) basieren auf den zum Zeitpunkt der Drucklegung verfügbaren Informationen. Trotz aller Bemühungen um die Richtigkeit dieser Beschreibungen sind Fehler bzw. Veränderungen immer möglich. Hundertprozentige Fehlerfreiheit kann nicht garantiert werden. Harley-Davidson behält sich das Recht vor, jederzeit und ohne Ankündigung Änderungen an Preisen und technischen Daten vorzunehmen und Artikel aus diesem Katalog zu verändern oder aus dem Programm zu nehmen, ohne dass sich daraus jegliche Verpflichtungen ableiten lassen.

ACHTUNG: Manche abgebildeten Ausstattungsvarianten der Fahrzeuge und bestimmtes beschriebenes Zubehör sind unter Umständen in einigen Ländern nicht erhältlich oder zugelassen. Bitte wenden Sie sich an Ihren Händler und erfragen Sie komplette Produktdetails und die jeweils aktuellsten Informationen.



2019

**MODELLINFORMATIONEN**

JAHR:	MODELL:	ALPHA-CODE:	FAMILIE:	FARBE:	MOTORTYP:	HUBRAUM:
-------	---------	-------------	----------	--------	-----------	----------

**HARLEY-DAVIDSON MODELLE – 1984 bis 2019** (außer FX und FXR Modelle)

**STREET™ FAMILIE**

HARLEY-DAVIDSON STREET® 750	XG750	'15-HEUTE
STREET ROD®	XG750A	'17-HEUTE

**VRSC™/V-ROD® FAMILIE**

V-ROD	VRSCA	'02-'06
V-ROD	VRSCAW	'07-'10
V-ROD	VRSCB	'04-'05
STREET ROD	VRSCR	'06-'07
CVO V-ROD	VRSCSE	'05-'06
CVO DESTROYER®	VRSCX	'07
NIGHT ROD	VRSCD	'06-'08
NIGHT ROD SPECIAL	VRSCDX	'07-'17
V-ROD MUSCLE®	VRSCF	'09-'17

**SPORTSTER® FAMILIE**

SPORTSTER 1000	XLH	'84-'85
SPORTSTER 883	XLH883/XL883	'86-'08
SPORTSTER 883 CUSTOM	XLH883C/XL883C	'99-'09
SPORTSTER 883 DELUXE	XLH883 DLX	'88-'95
SPORTSTER 883 HUGGER®	XLH883 HUG	'88-'03
SPORTSTER 1100	XLH1100	'86-'87
SPORTSTER 1200	XLH1200	'88-'03
SPORTSTER 1200 CUSTOM	XLH1200C/XL1200C	'96-HEUTE
SPORTSTER 1200 SPORT	XL1200S	'96-'03
SPORTSTER 883 LOW	XL883L	'05-'10
SPORTSTER SUPERLOW®	XL883L	'11-HEUTE
SPORTSTER IRON 883™	XL883N	'09-HEUTE
SPORTSTER 883R	XL883R	'02-'03, '05-'07
SPORTSTER ROADSTER™	XL1200CX	'16-HEUTE
SPORTSTER 1200 LOW	XL1200L	'06-'11
SPORTSTER 1200 NIGHTSTER®	XL1200N	'07-'12
SPORTSTER IRON 1200™	XL1200NS	'18-HEUTE
SPORTSTER 1200 ROADSTER	XL1200R	'04-'08
SPORTSTER SUPERLOW 1200T	XL1200T	'14-'17
SPORTSTER SEVENTY-TWO®	XL1200V	'12-'16
SPORTSTER FORTY-EIGHT®	XL1200X	'10-HEUTE
SPORTSTER FORTY-EIGHT SPECIAL	XL1200XS	'18-HEUTE
50TH ANNIVERSARY SPORTSTER	XL50	'07
ROADSTER	XLS	'84-'85
XLX-61	XLX	'84-'86
XR-1000	XR-1000	'84-'85
XR1200®	XR1200	'08-'10
XR1200X™	XR1200X	'11-'13

**DYNA® FAMILIE**

SWITCHBACK™	FLD	'12-'16
DYNA SUPER GLIDE®	FXD/I	'95-'10
STREET BOB®	FXDB/I	'06-'17
DYNA SUPER GLIDE CUSTOM	FXDC/I	'05-'14
FAT BOB®	FXDF	'08-'17
CVO FAT BOB	FXDFSE	'09-'10
DYNA LOW RIDER	FXDL/I	'93-'09, '14-'17
DYNA LOW RIDER S	FXDLS	'16-'17
DYNA CONVERTIBLE	FXDS CONV	'94-'00
SCREAMIN' EAGLE® DYNA	FXDSE	'07-'08
DYNA WIDE GLIDE®	FXDWG/I	'93-'08, '10-'17
CVO DYNA WIDE GLIDE	FXDWG2/3	'01-'02
DYNA SUPER GLIDE SPORT	FXDX/I	'99-'05

**SOFTAIL® FAMILIE – MILWAUKEE-EIGHT®**

SOFTAIL DELUXE	FLDE	'18-HEUTE
FAT BOY®	FLFB/S	'18-HEUTE
HERITAGE SOFTAIL® CLASSIC	FLHC/S	'18-HEUTE
SOFTAIL SLIM®	FLSL	'18-HEUTE
SPORT GLIDE	FLSB	'18-HEUTE
STREET BOB	FXBB	'18-HEUTE
BREAKOUT®	FXBR/S	'18-HEUTE
FXDR™ 114	FXDRS	'19
FAT BOB	FXFB/S	'18-HEUTE
LOW RIDER®	FXLR	'18-HEUTE

**SOFTAIL FAMILIE – EVOLUTION™ 1340/TWIN CAM**

SOFTAIL SLIM	FLS	'12-'17
SOFTAIL SLIM S	FLSS	'16-'17
HERITAGE SOFTAIL	FLST/I	'86-'90, '06
HERITAGE SOFTAIL CLASSIC	FLSTC/I	'88-'17
CROSS BONES®	FLSTSB	'08-'11
SOFTAIL SPRINGER CLASSIC	FLSTSC/I	'05-'07
CVO SOFTAIL CONVERTIBLE	FLSTSE	'10-'12
FAT BOY	FLSTF/I	'90-'17
FAT BOY LO/SPECIAL	FLSTFB	'10-'16
FAT BOY S	FLSTFBS	'16-'17
CVO FAT BOY	FLSTFSE	'05-'06
HERITAGE SOFTAIL SPECIAL/NOSTALGA	FLSTN	'93-'96
SOFTAIL DELUXE	FLSTN/I	'05-'17
CVO DELUXE	FLSTNSE	'14-'17
HERITAGE SPRINGER®	FLSTS/I	'97-'03
ROCKER®	FXCW	'08-'09
ROCKER C	FXCWC	'08-'11
BLACKLINE®	FXS	'11-'13
BREAKOUT	FXSB	'13-'17
CVO BREAKOUT	FXSBSE	'13-'14
CVO PRO STREET BREAKOUT	FXSE	'16-'17
SOFTAIL /SOFTAIL STANDARD	FXST/I	'84-'90, '99-'15
NIGHT TRAIN®	FXSTB/I	'98-'09
SOFTAIL CUSTOM	FXSTC	'86-'99, '07-'10
SOFTAIL DEUCE™	FXSTD/I	'00-'07
CVO DEUCE	FXSTDSE	'03-'04
SPRINGER SOFTAIL	FXSTS/I	'88-'06
BAD BOY	FXSTSB	'95-'97
CVO SPRINGER SOFTAIL	FXSTSSE	'07-'09

**TOURING FAMILIE**

ROAD KING®	FLHR/I	'94-HEUTE
ROAD KING CLASSIC	FLHRC/I	'98-HEUTE
ROAD KING CUSTOM	FLHRS/I	'04-'07
ROAD KING SPECIAL	FLHRXS	'17-HEUTE
CVO ROAD KING	FLHRSE	'02-'03, '07-'08, '13-'14
ELECTRA GLIDE®	FLH	'84-'85
ELECTRA GLIDE SPECIAL	FLHX	'84-'85
ELECTRA GLIDE SPORT	FLHS	'84, '87-'93
ELECTRA GLIDE STANDARD	FLHT/I	'86-'87, '95-'09
ELECTRA GLIDE CLASSIC	FLHTC/I	'84-'13
CVO ELECTRA GLIDE	FLHTCSE	'04-'05
ELECTRA GLIDE ULTRA CLASSIC™	FLHTCU/I	'89-HEUTE
ELECTRA GLIDE ULTRA CLASSIC TWIN-COOLED™	FLHTCU TC	'14-HEUTE
ELECTRA GLIDE ULTRA CLASSIC LOW	FLHTCUL	'15-'16
ELECTRA GLIDE ULTRA CLASSIC LOW TWIN-COOLED	FLHTCUL TC	'15-'16
CVO ELECTRA GLIDE ULTRA CLASSIC	FLHTCUSE	'06-'13
STREET GLIDE®	FLHX	'06-HEUTE
STREET GLIDE SPECIAL	FLHXS	'14-HEUTE
CVO STREET GLIDE	FLHXSE	'10-'12, '15-HEUTE
ULTRA LIMITED	FLHTK	'10-HEUTE
ULTRA LIMITED LOW	FLHTKL	'15-HEUTE
CVO LIMITED	FLHTKSE	'14-HEUTE
TOUR GLIDE® CLASSIC	FLTC	'84-'91
ULTRA CLASSIC TOUR GLIDE	FLTCU/I	'89-'96
ROAD GLIDE®	FLTR/I, FLTRX	'98-'09, '15-HEUTE
CVO ROAD GLIDE	FLTRSE	'00-'01, '09
ROAD GLIDE ULTRA	FLTRU	'11-'13, '16-HEUTE
CVO ROAD GLIDE ULTRA	FLTRUSE	'11, '15-'16
ROAD GLIDE CUSTOM	FLTRX	'10-'13
ROAD GLIDE SPECIAL	FLTRXS	'15-HEUTE
CVO ROAD GLIDE CUSTOM	FLTRXSE	'12-'13, '18

**TRIKE FAMILIE**

TRI GLIDE® ULTRA CLASSIC	FLHTCUTG	'09-HEUTE
STREET WHEEL TRIKE	FLHXXX	'10-'11
FREEWHEELER®	FLRT	'15-HEUTE

<b>STREET™</b>	<b>4</b>
WINDSCHUTZSCHEIBEN	8
SITZE	9
RÜCKENLEHNEN UND GEPÄCKTRÄGER	11
SATTELTASCHEN UND GEPÄCK	12
MOTORSCHUTZBÜGEL/SCHUTZ	13
LENKER	14
HAND- UND FUSSHEBEL	15
SPIEGEL	18
FAHRGESTELL- & MOTORABDECKUNGEN	19
MOTORVERZIERUNGEN	20
FAHRWERKVERZIERUNGEN	22
RÄDER UND ACHSVERZIERUNGEN	23
SCREAMIN' EAGLE® PERFORMANCE	24
<b>V-ROD®</b>	<b>26</b>
WINDSCHUTZSCHEIBEN	28
SITZE	29
RÜCKENLEHNEN UND GEPÄCKTRÄGER	30
FAHRWERKVERZIERUNGEN	32
LENKER UND LENKER-BEDIENUNGSELEMENTE	34
FUSSHEBEL	36
MOTORVERZIERUNGEN	37
<b>SPORTSTER®</b>	<b>38</b>
CAFÉ CUSTOM-ZUBEHÖR	52
WINDSCHUTZSCHEIBEN	58
SITZE	63
RÜCKENLEHNEN UND GEPÄCKTRÄGER	71
SATTELTASCHEN	78
FEDERUNG	84
FUSSHEBEL	87
MOTORSCHUTZBÜGEL UND SOZIUSFUSSRASTEN	91
FAHRWERKVERZIERUNGEN – FRONTPARTIE	92
FAHRWERKVERZIERUNGEN – HECKPARTIE	95
FAHRWERKVERZIERUNGEN – VERKLEIDUNGSTEILE	100
<b>DYNA®</b>	<b>102</b>
WINDSCHUTZSCHEIBEN	104
SITZE	110
RÜCKENLEHNEN, GEPÄCKTRÄGER UND GEPÄCK	117
FEDERUNG	126
FUSSHEBEL	127
MOTORSCHUTZBÜGEL UND HIGHWAY FUSSRASTEN	132
FAHRWERKVERZIERUNGEN – FRONTPARTIE	133
FAHRWERKVERZIERUNGEN – HECKPARTIE	138
FAHRWERK- UND TANKVERZIERUNGEN	141
<b>MILWAUKEE-EIGHT® SOFTAIL®</b>	<b>144</b>
WINDSCHUTZSCHEIBEN	164
SITZE	170
RÜCKENLEHNEN UND GEPÄCKTRÄGER	182
SATTELTASCHEN	190
GEPÄCK	195
HAND- UND FUSSHEBEL	197
MOTORSCHUTZBÜGEL	201
FAHRWERKVERZIERUNGEN – FRONTPARTIE	202
FAHRWERKVERZIERUNGEN – BREMSSEN	205
FAHRWERKVERZIERUNGEN – HECKPARTIE	210
<b>TWIN CAM SOFTAIL</b>	<b>212</b>
WINDSCHUTZSCHEIBEN	214
SITZE	221
RÜCKENLEHNEN UND GEPÄCKTRÄGER	232
SATTELTASCHEN	239

FUSSHEBEL	251
MOTORSCHUTZBÜGEL UND HIGHWAY FUSSRASTEN	257
FAHRWERKVERZIERUNGEN – FRONTPARTIE	259
FAHRWERKVERZIERUNGEN – HECKPARTIE	269
FAHRWERKVERZIERUNGEN – MOTOR UND FENDER	274
<b>TOURING UND TRIKE</b>	<b>278</b>
WINDSCHUTZSCHEIBEN	302
BEINSCHILDE UND ZUBEHÖR	318
COOLFLOW™ LÜFTER	320
SITZE	322
RÜCKENLEHNEN UND GEPÄCKTRÄGER	342
TOUR-PAK™ UND ZUBEHÖR	353
SATTELTASCHEN UND ZUBEHÖR	363
GEPÄCKZUBEHÖR	366
FUSSHEBEL	372
MOTORSCHUTZBÜGEL UND ZENTRALSTÄNDER	382
FEDERUNG UND FRONTPARTIE	384
FAHRWERKVERZIERUNGEN – VERKLEIDUNG UND KONSOLE	400
FAHRWERKVERZIERUNGEN – HECKPARTIE	415
FAHRWERKVERZIERUNGEN – HECKBELEUCHTUNG	420
ZUSATZSTROMANSCHLUSS UND LADEN	423
LACKSCHUTZ	427
<b>SCREAMIN' EAGLE®</b>	<b>428</b>
MILWAUKEE-EIGHT ANTRIEB	432
TWIN CAM ANTRIEB	458
SPORTSTER ANTRIEB	482
LUFTFILTER UND ZÜNDKERZEN	494
CRATE-MOTOREN UND GETRIEBE	497
<b>MOTORVERZIERUNGEN</b>	<b>508</b>
KOLLEKTIONEN	510
MILWAUKEE-EIGHT ZUBEHÖR	533
TWIN CAM ZUBEHÖR	536
LUFTFILTERDECKEL	548
MONTAGETEILE UND MONTAGETEILE-ABDECKUNGEN	554
<b>BEDIENUNGSELEMENTE</b>	<b>560</b>
HAND- UND FUSSHEBELKOLLEKTIONEN	563
FUSSRASTEN UND TRITTBRETT	595
HIGHWAY FUSSRASTEN UND FUSSRASTEN-MONTAGETEILE	600
SPIEGEL	602
LENKER-BEDIENUNGSELEMENTE UND HANDHEBEL	608
LENKER	616
LENKER-RISER UND SEILZÜGE	635
<b>AUDIO UND ANZEIGEN</b>	<b>640</b>
BOOM!™ AUDIO – TOURING BIKES	642
BOOM! AUDIO – STAGE I	644
BOOM! AUDIO – STAGE II	650
BOOM! AUDIO – PRE-RUSHMORE	659
KOPFHÖRER UND ANTENNEN	669
ANTENNENSYSTEME	674
TELEFONHALTERUNGEN UND ZUBEHÖR	676
BOOM! AUDIO – CRUISER BIKES	677
GPS-NAVIGATION	678
ZUSATZSTROMANSCHLUSS UND LADEN	680
INSTRUMENTE	682
TANKANZEIGEN, TANKDECKEL UND MEDAILLONS	684
UHREN UND LUFTTEMPERATUR	691

<b>BELEUCHTUNG</b>	<b>692</b>
SPECTRA GLO™ UND LED-CUSTOM-BELEUCHTUNG	694
SCHWEINWERFER UND ZUSATZBELEUCHTUNG	699
SCHWEINWERFERVERZIERUNGEN	711
BLINKER	718
RÜCK- UND BREMSLEUCHTEN	730
NUMMERSCHILDHALTERUNGEN UND ZUBEHÖR	733
HUPEN UND HUPENABDECKUNGEN	735
<b>RÄDER</b>	<b>738</b>
CUSTOM-RÄDER	741
RITZEL	750
BREMSSCHEIBEN	751
RADZUBEHÖR	753
<b>GEPÄCK</b>	<b>754</b>
TOURING-GEPÄCK UND ZUBEHÖR	756
WINDSCHUTZSCHEIBEN UND VERKLEIDUNGSTASCHEN	763
SPANNURTE UND ZUBEHÖR	764
FAHNEN	766
<b>COLOR SHOP</b>	<b>768</b>
CUSTOM-LACKIERUNGEN	770
FARBBLICH ABGESTIMMTE ZUBEHÖRTEILE	774
LACKE	789
MEDAILLONS UND DEKOR-AUFKLEBER	790
<b>GARAGE</b>	<b>792</b>
OBERFLÄCHEN-PFLEGEPRODUKTE	794
MOTORRADPLANEN	803
GARAGENAUFBEWAHRUNG	808
MOTORRAD-HEBER UND SPANNURTE	809
SICHERHEITSSCHLÖSSER UND -SYSTEME	811
ÖL	816
ÖLWECHSELZUBEHÖR	819
SCHMIER- UND DICHTMITTEL	822
BATTERIELADEGERÄTE	824
BATTERIEN	827
WERKZEUGE	828
LUFTFILTER	830
ZÜNDKERZEN	832
BREMSBELÄGE	833
REIFENDRUCKMESSER UND LUFTPUMPEN	834
<b>INDEX</b>	
ALPHABETISCHES STICHWORTVERZEICHNIS	840
SEITENZAHL/TEILENUMMERINDEX	859
GARANTIEHINWEIS	IBC

## WARNSYMBOL

**E** NACH ECE-NORMEN ENTWICKELT UND ZERTIFIZIERT

DIE STRASSENZULASSUNG BEZIEHT SICH AUF DIE ABGAS- UND LÄRMSCHUTZNORMEN IN 50 US-STAATEN, DIE DAS PRODUKT ERFÜLLT.

DIE STRASSENZULASSUNG ENTSPRICHT UNTER UMSTÄNDEN NICHT DEN MÄRKTEN AUSSERHALB DER USA.

NICHT ALLE PRODUKTE SIND IN ALLEN LÄNDERN ERHÄLTICH – WENDEN SIE SICH FÜR EINZELHEITEN BITTE AN IHREN HÄNDLER.



# FREE [LING]

## PERSÖNLICHER AUSDRUCK

Keine zwei Motorräder sollten jemals einander gleichen. Und mit Tausenden verfügbarer Harley-Davidson® Teile und Zubehör sind Sie ganz unabhängig von Ihrem Stil und Ihrer Vision noch freier, das ganz individuelle Custom-Motorrad Ihrer Träume zu gestalten. Das Einzige, das Sie brauchen, sind Original-Motorteile und Zubehör von Harley-Davidson und der Wille, freier zu leben.



**ALL FOR FREEDOM  
FREEDOM FOR ALL™**





# STREET ROD®

HARLEY-DAVIDSON STREET® | XG750A | RUGGED GOLD DENIM

Das passiert, wenn Raketenforscher zu Motorradingenieuren werden. Die Kraft von Stage I verpasst Ihnen einen mächtigen Adrenalinstoß, und der Auspuff sorgt für einen satten Sound an den Slip-On-Schalldämpfern, der einfach gehört werden muss. Die Street Rod ist zum Starten bereit, wenn Sie es sind.



Screamin' Eagle® Performance Luftfilter-Kit ..... S.24



Screamin' Eagle Slip-On Schalldämpfer .....S. 25



Diamond Black Lenkergriffe/Lenkerendspiegel .....S. 18



Reach™ Sitz.....S. 10



# STREET™ 750

HARLEY-DAVIDSON STREET® | XG750 | RAWHIDE

Der schnellste Weg, von A nach B zu kommen, ist eine mörderisch schnelle Gerade. Mit 750cc kilometerfressender Leistung, schwarzen Akzenten mit gerändelten Oberflächen für dramatischen Kontrast und einem 2-1-Auspuff bahnen Sie sich mit dieser Street 750 überall Ihren Weg.



Profile Custom-Spiegel – Mattschwarz.....S.606

Eine vollständige Liste für Teile und Zubehör finden Sie unter [accessories.harley-davidson.eu/inspiration-gallery](https://accessories.harley-davidson.eu/inspiration-gallery)  
Nicht alle Produkte sind in allen Ländern erhältlich – wenden Sie sich für Einzelheiten bitte an Ihren Händler.





Screamin' Eagle Luftfilter-Zierblende..... S. 24



Diamond Kollektion Fußbraste/Schaltfußbraste..... S. 18



Dark Custom® Medaillon..... S. 21

## 8 STREET™

Windschutzscheiben und  
LED-Scheinwerfer

### A. ABNEHMBARE SUPER SPORT WINDSCHUTZSCHEIBE

Verringert die Kraft des Windes, die auf Sie einwirkt, und hält Insekten ab, ohne dass Sie auf das Gefühl des Windes in Ihrem Haar verzichten müssen. Ideal für Fahrten in den kühlen Morgenstunden. Die schlanke Super Sport Windschutzscheibe schmiegt sich um den Scheinwerfer und unterstreicht das sportliche Profil Ihres Motorrads. Formschöne Druckguss-Halterungen mit Schnellverschlüssen fixieren die Windschutzscheibe an den Gabelholmen, nach dem Abnehmen bleiben keine unschön anzusehenden Halterungsreste übrig. Sie haben so nicht nur den Vorteil einer raschen Montage und Demontage ohne Werkzeug, sondern genießen auch ein klares Custom-Design. Kein Werkzeug erforderlich. Kit inklusive aller zur Montage der Windschutzscheibe benötigten Teile.

**57400192** Leicht getönt.

Für XG Modelle ab '15 (außer XG750A). Zum Einbau muss der originale Scheinwerferschirm entfernt werden. Modelle mit originaler, vorderer Nummernschildhalterung erfordern die Nummernschildhalterung P/N 67900227.

Windschutzscheibenmaße: Gesamthöhe 25,0"; Breite – 20,1".

### B. DAYMAKER® LED-SCHEINWERFER

Durchschneiden Sie die Nacht. Harley-Davidson® LED-Leuchten sind heller und weißer und bieten eine verbesserte Lichtverteilung im Vergleich zu herkömmlichen Glühlampen. Im Vergleich zum gelben Licht herkömmlicher Halogenbirnen erzeugen LED-Leuchten ein taghelles Licht, das angenehmer für andere Verkehrsteilnehmer ist. Die Scheinwerfer verfügen über horizontale „D“-förmige Objektive, die das Licht vor dem Motorrad bündeln, sowie gesonderte Fern- und Abblendlichtobjektive, die einen gebündelten Lichtstrahl nach vorn werfen. Die Lampen sind wahlweise in brillantem Chrom- oder schwarzglänzenden Hintergrund erhältlich, um sie an Ihre Stilrichtung anpassen zu können. Die stoß- und schwingungsfesten Lampenbaugruppen der langlebigen Festkörper-LEDs lassen sich in bestehende Lampenfassungen einbauen. Der Einbau erfolgt schnell und einfach, und die Einsteckklampen lassen sich an die vorhandene Scheinwerferverkabelung anschließen. Die LED-Leuchten sind von DOT und ECE zugelassen.

Für XG Modelle ab '15.

**67700144A**†† 5-3/4" Scheinwerfer – Chrom.

**67700145A**†† 5-3/4" Scheinwerfer – Schwarz.

†† (E)



A. ABNEHMBARE SUPER SPORT WINDSCHUTZSCHEIBE



B. DAYMAKER LED-SCHEINWERFER –  
CHROM



B. DAYMAKER LED-SCHEINWERFER –  
SCHWARZGLÄNZEND



C. CAFÉ SOLO SITZ

**C. CAFÉ SOLO SITZ**

Das Spezielle am Café Solo Sitz ist die Platzierung des Fahrers. Das unübertroffene Design und das hohe Rückenpolster halten den Fahrer in Position und schaffen eine unmittelbare Verbindung zum Motorrad. Sie sitzen „im“ Bike und Ihre Hände und Füße erreichen auf natürliche Weise die Bedienelemente. Das tief geschwungene Polster mit der schmalen Spitze und dem konischen hinteren Bereich sorgen für das sportliche Profil des Motorrads und verleihen ihm den legendären Café Racer-Stil.

**52000168**

Für XG Modelle ab '15 (außer XG750A). Sitzbreite 11,25".

**D. REACH™ SITZ**

Die Reach Sitze wurden entwickelt, um den Fahrern eine Position in der Nähe des Lenkers zu ermöglichen. Sie sind so geformt, dass der Fahrer bequem und sicher an die Hand- und Fußhebel gelangen kann. Mit diesem Sitz sitzt der Fahrer rund 1,5 Zoll tiefer und 1,25 Zoll weiter vorne und die um 1,25 Zoll schlankere Frontpartie bringt die Beine näher zusammen, damit die Füße den Boden einfacher erreichen. Der Reach Sitz überzeugt durch ein gestuftes Profil, das verhindert, dass der Fahrer während der Beschleunigung nach hinten rutscht.

**52000123**

Für XG Modelle ab '15 (außer XG750A). Sitzbreite 10,25"; Soziussitzbreite 6,75".

**E. TALLBOY™ SITZ**

Die richtige Sitzhaltung kann einem großen Fahrer zu deutlich mehr Bequemlichkeit auf dem Bike verhelfen und steife Beine und Rückenbelastungen bei einem langen Tag im Sattel vermeiden. Ein Tallboy Sitz ermöglicht Fahrern größerer Schrittlänge ermüdungsfreien Fahrspaß. Ein Tallboy Sitz erhöht die Sitzposition um 1,25 Zoll und verlagert den Fahrer um 2,5 Zoll nach hinten gegenüber der serienmäßigen Sitzposition, um eine „Knie am Kinn“ Position zu vermeiden. Der Fahrer wird in einer natürlichen Reichweite zu Hand- und Fußhebeln platziert.

**52000124**

Für XG Modelle ab '15 (außer XG750A). Sitzbreite 10,5"; Soziussitzbreite 7,5".



D. REACH SITZ



E. TALLBOY SITZ

# 10 STREET™

Sitze

## A. REACH™ FAHRERSITZ – STREET ROD® MODELL

Passform und Stil in einem. Abgestimmt auf den originalen Soziussitz verleiht dieser niedrige Sitz der Street Rod ein tief geschwungenes, sportliches Custom-Design. Und da dieser Reach Fahrersitz den Fahrer tiefer ins Bike drückt, ermöglicht er einen festen Bodenkontakt an der Ampel oder beim Parken des Bikes.

Maße verglichen mit anderen Sitzoptionen:

- Serienmäßiger Sitz der Street Rod – 1,5" niedriger.

**52000375**

Für XG750A Modelle ab '17. Sitzbreite 10,75"



A. REACH FAHRERSITZ – STREET ROD MODELL

## B. CIRCULATOR SITZ UND RÜCKENPOLSTER

Fahren Sie bequem auf langen Strecken. Diese atmungsaktiven Circulator Sitzpolster haben eine 3D-Konstruktion zur Verbesserung der Luftbewegung und Verringerung von Wärmezeugung an den Stellen, an denen der Körper des Fahrers mit dem Sitz oder der Rückenlehne in Berührung kommt. Das zur Abkühlung des Fahrers durch Verringerung der Schweißansammlung zwischen Sitzfläche und Körper entwickelte Circulator Polster kann zur einfachen Reinigung in Sekundenschnelle an- und abgebaut werden.

Für XG Modelle ab '15.

**51074-10** Halbhohe Sitzpolster.

**51078-10** Soziussitzpolster.

## C. TANK-KNIESCHONER-KIT

Diese selbstklebenden Gummi-Knieschoner sorgen für einen Hauch von Old School-Look. Der sattschwarze Gummischoner mit konischen Rippen und einem erhabenem Bar & Shield® Logo schützt die Oberflächen dort, wo Ihre Beine am Tank anliegen. Die kompakten Schoner messen 7,0" auf 2,75" und sind flexibel genug, um auf viele Tankprofile zu passen. Paarweise abgestimmt.

**57300065**

Für Tanks zahlreicher Street, Sportster®, Dyna® und Softail® Modelle. Kann einen Teil der Tankgrafik verdecken. Prüfen Sie das Erscheinungsbild vor Anbringung am Tank.



B. CIRCULATOR SITZPOLSTER  
(FAHRERPOLSTER ABGEBILDET)



C. TANK-KNIESCHONER-KIT

## D. SPANNSEILBÜGEL – STREET ROD MODELL

Befestigen Sie Ihr flexibles Gepäcksystem oder Ihren Ersatzhelm am Soziussitz. Das Spannseilbügelsystem bildet einen stabilen Befestigungspunkt für Seile oder Gepäcknetze und schützt den Lack des Fenders vor Beschädigungen. Geformte Rasten an den Seiten der schwarzen, kratzfesten, galvanisierten Stahlbügel verhindern ein Abrutschen der Spannseilschlaufen. Das Kit beinhaltet Shockmount-Spanngurte für linken und rechten Bügel sowie das notwendige Montagezubehör.

**50300123**

Für XG750A Modelle ab '17.



D. SPANNSEILBÜGEL – STREET ROD MODELL

Nicht alle Produkte sind in allen Ländern erhältlich – wenden Sie sich für Einzelheiten bitte an Ihren Händler.

Gepäckträger, Sissy Bars und Rückenlehnen



**E. H-D DETACHABLES GEPÄCKTRÄGER FÜR DOPPELSITZBANK**

**E. H-D® DETACHABLES™ GEPÄCKTRÄGER FÜR DOPPELSITZBANK\***

Sanft fließende Linien und eine satte Verchromung definieren den Look dieses Gepäckträgers. Erhältlich in Chrom oder schwarzglänzend ist dieser schnittige und funktionelle Gepäckträger eine elegante Lösung, um Ihr Gepäck für einen Tag im Büro oder eine Fahrt über Land mitzuführen. Der Gepäckträger kann in Sekundenschnelle auf das Montagekit montiert oder entfernt werden und bietet damit vielfältige Möglichkeiten. Der passende Bügel und das Rückenpolster sorgen für zusätzlichen Komfort des Sozius.

Für XG Modelle ab '15 (außer XG750A). Erfordert das Montagekit P/N 52300285.

**50300071** Chrom.

**50300091** Schwarzglänzend.

**F. SISSY BAR BÜGEL**

Wenn Sie Ihr Motorrad zu einer Tourenmaschine umgestalten möchten, entscheiden Sie sich zunächst für einen Sissy Bar Bügel und ein Soziusrückenpolster. Das Rückenpolster bietet dem Sozius auf Langstrecken eine bequeme Sitzposition und das Gefühl von mehr Sicherheit. Dieser einzigartige Bügel wird direkt am H-D Detachables Gepäckträger für Doppelsitzbank montiert und sorgt für ein klares Custom-Design. Das dazu erhältliche Rückenpolster P/N 52300281 passt zu den Sitzen aus dem Original- oder Zubehörprogramm. Das Kit beinhaltet Bügel und Montageteile.

Für XG Modelle ab '15 (außer XG750A). Erfordert H-D Detachables Gepäckträger P/N 50300071 oder 50300091 und Montagekit P/N 52300285.

**52300283** Chrom.

**52300307** Schwarzglänzend.

**G. KOMPAKT-SOZIUSRÜCKENPOLSTER**

Dieses Rückenpolster mit Doppelnähten und glattem, klarem Look passt hervorragend zu allen Sitzen mit glatten Bezügen.

**52300281**

Für XG Modelle ab '15 mit Sissy Bar Bügel P/N 52300283 oder 52300307.

**H. MONTAGEKIT**

Erforderlich für den Einbau des abnehmbaren Gepäckträgers an Harley-Davidson Street® Modellen.

**52300285**

Für XG Modelle ab '15 (außer XG750A).



**F. SISSY BAR BÜGEL (ABGEBILDET MIT GEPÄCKTRÄGER UND RÜCKENPOLSTER)**



**G. KOMPAKT-SOZIUSRÜCKENPOLSTER**



**H. MONTAGEKIT**



**\*WARNUNG:** Gepäckträger nicht als Sitz benutzen. Der Fender-Gepäckträger darf nicht überlastet werden. Wenn der Träger als Sitz missbraucht oder überladen wird, ändert sich das Fahrverhalten. Es besteht schwere Unfallgefahr.

Nicht alle Produkte sind in allen Ländern erhältlich – wenden Sie sich für Einzelheiten bitte an Ihren Händler.

## 12 STREET™

### Gepäck

#### A. ÜBERWURF-SATTELTASCHEN

Überwurf-Satteltaschen aus ballistischem Nylon bieten praktischen Stauraum und können leicht entfernt und mitgenommen werden. Paspelierungen aus 3M™ Scotchlite™ Reflexmaterial bieten zusätzliche Sichtbarkeit und oben angebrachte Reißverschlüsse bieten einen einfachen Zugriff. Die Mittelpasse erlaubt es, einen Sozius mitzuführen und dient auch als Schulterriemen, wenn die Taschen getragen werden. Dank dem Schnellmontagesystem können die Fahrer die Satteltaschen schnell montieren und abnehmen. Kit inklusive Satteltaschenträger.

**90200906**

Für XG Modelle ab '15 (außer XG750A).

#### B. BEFESTIGUNG FÜR TELEFONHALTERUNG

Zum Anbringen eines Smartphones oder Musikgeräts in Griffweite wird diese Kugelkopfhalterung mittig am Lenkerklemmstück montiert und befindet sich dann gut sichtbar direkt unter dem Tachometer. In Kombination mit dem Universal-Telefonträger P/N 76000549 oder den wasserfesten Haltern P/N 76000576, 76000605 oder 76000670 bietet die kugelförmige Halterung eine Vielzahl von Einstellmöglichkeiten für einen idealen Blickwinkel.

**76000758**

Für XG Modelle ab '15. Erfordert den separat erhältlichen H-D® Smartphone-Halter.

#### C. AUDIO PLAYER-TANKTASCHE

Diese Tasche für tragbare Musikgeräte wurde speziell für Motorräder entworfen. Die Neoprenhülle bietet robusten Schutz für Ihr tragbares Musikgerät. Das Etui wird mit den eingebauten Magneten sicher am Tank befestigt. Der Touchscreen kann durch das Klarsichtfenster bedient werden, und durch den Inneneinsatz mit Haftbeschichtung können Player verschiedener Größen vom Etui aufgenommen werden. Die Tasche ist so gestaltet, dass der Player sich schnell und bequem einschieben lässt, und durch den doppelten Reißverschluss können Kopfhörer- und Anschlusskabel an einer beliebigen Stelle oben, unten oder seitlich aus der Tasche herausgeführt werden. Für viele MP3- und andere tragbare Player, jedoch nicht für Player mit Festplattenspeicher geeignet. Fensterabmessungen: 2,25" B x 4,0" H.

**76000193**

Für Modelle mit Tank oder Luftfilterabdeckung aus Stahl.



A. ÜBERWURF-SATTELTASCHEN



NEU

B. BEFESTIGUNG FÜR TELEFONHALTERUNG



C. AUDIO PLAYER-TANKTASCHE


## Motorschutzbügel und Zentralständer



D. MOTORSCHUTZBÜGEL – CHROM



D. MOTORSCHUTZBÜGEL – SCHWARZGLÄNZEND



E. HELMSCHLOSS MIT UNIVERSALBEFESTIGUNG



F. ZENTRALSTÄNDER



F. ZENTRALSTÄNDER

**D. MOTORSCHUTZBÜGEL\***

Mit seiner abgerundeten Form ist dieser Motorschutzbügel ebenso funktionell wie stilvoll. Der zweiteilige Motorschutzbügel ist genau auf den Stil der Harley-Davidson Street® Motorräder abgestimmt, und die unterschiedlichen Custom-Finishes sorgen für das Tüpfelchen auf dem i. Wählen Sie dazu die auf den Motorschutzbügeln montierten Highway Fußrasten (separat erhältlich) für eine bequeme Fußposition auf langen Fahrten.

Für XG Modelle ab '15.

**49000047B** Schwarzglänzend.

**49000015B** Chrom.

**E. HELMSCHLOSS MIT UNIVERSALBEFESTIGUNG**

Um Entreißdiebstahl vorzubeugen, öffnen Sie einfach den Scharnierhaken, hängen Sie den Helm am Band auf und schließen Sie den Haken mit dem mitgelieferten Schlüssel. Der Helm wird sicher gehalten. Zudem reduzieren Sie damit das Risiko, dass der Helm vom Sattel oder vom Lenker rutscht und auf dem Asphalt aufschlägt. Das Helmschloss kann auf Motorschutzbügeln, Satteltaschen-Schutzbügeln und Rahmenrohren mit 0,875" bis 1,25" Durchmesser verwendet werden und wird mit diebstahlsicheren Teilen am Motorrad befestigt, die nicht ohne Weiteres entfernt werden können. Hinweis: Verwenden Sie das Schloss nicht, wenn das Fahrzeug gefahren wird. Das Helmschloss nur dann verwenden, wenn das Motorrad geparkt und abgeschlossen ist. Zweitschlüssel nicht erhältlich.

**45732-86**

Für alle Modelle. VRSC™, XG ab '15 und XL ab '04 sowie XR Modelle erfordern den Einbau eines Motorschutzbügels.

**F. ZENTRALSTÄNDER**

Auf diesem mittig angebrachten Ständer können Sie Ihr Motorrad aufrecht aufbocken – äußerst praktisch zum Säubern und Warten und in Situationen, in denen Sie wenig Platz haben: in einer engen Garage, auf einem kleinen Parkplatz oder in der Menge bei einer Bike-Show. Der robuste schwarzglänzende Zentralständer setzt direkt am Rahmen an und sorgt für einen absolut aufrechten Stand. Kit inklusive schwarzglänzendem Zentralständer, Montagehalterungen und aller erforderlichen Einbau- und Befestigungsteile.

**92900014**

Für XG Modelle ab '15.



**\*WARNUNG:** Diese Bügel bieten unter bestimmten Bedingungen einen begrenzten Beinschutz sowie Schutz vor oberflächlichen Schäden am Fahrzeug (Umkippen aus dem Stand, Rutscher bei sehr niedriger Geschwindigkeit). Sie sind kein Verletzungsschutz bei einer Kollision mit einem anderen Fahrzeug oder einem Hindernis.

Nicht alle Produkte sind in allen Ländern erhältlich – wenden Sie sich für Einzelheiten bitte an Ihren Händler.

# 14 STREET™

## Lenker

### A. REACH™ LENKER\*

Dieser Lenker rückt Griffe und Bedienelemente 2 Zoll näher an den Fahrer und bietet gesteigerten Komfort. Die Position ist ideal für Fahrer von kleinerer Statur, verhelfen jedoch auch Fahrern von nahezu jeder Statur zu einer aufrechten, entspannten Fahrposition. Erhältlich in mattschwarzem Finish passend zum Gesamtdesign des Motorrads.

#### Lenker-Abmessungen:

Lenker-Durchmesser – 0,88"	Rise – 8,25"
Ende-zu-Ende – 30,00"	Basisbreite – 8,25"
Pullback – 2,00"	Kerbungsbreite – 3,25"

**55800224** Mattschwarz.

Für XG Modelle ab '15 (außer XG750A). Der Einbau erfordert Kupplungszug P/N 37200077. Modelle mit ABS erfordern Vorderradbremseleitung P/N 41800611.

### B. DRAG LENKER\*

Nichts ist minimalistischer als ein klassisch einfacher Drag Bar. Dieser Drag Bar mit 7/8" Durchmesser gibt dem Street Modell ein aggressives Fahrprofil. 1,6" Krümmung bieten eine exzellente nach vorn verlagerte Fahrposition und Kontrolle aus dem Handgelenk.

#### Lenker-Abmessungen:

Lenker-Durchmesser – 0,88"	Rise – 0,00"
Ende-zu-Ende – 30,50"	Basisbreite – 12,00"
Pullback – 1,60"	Kerbungsbreite – 3,25"

**55800225** Mattschwarz.

Für XG Modelle ab '15 (außer XG750A). Alle Modelle erfordern zusätzliche Einbauteile. Modelle mit ABS erfordern Vorderradbremseleitung P/N 41800610.

#### Ebenfalls erhältlich:

#### VORDERRADBREMSELEITUNG FÜR STREET MODELLE – ABS

Ermöglicht den Einbau von Zubehör-Lenkern an Harley-Davidson Street® Modellen mit ABS.

#### 41800611

Erforderlich für den Einbau des Reach Lenkers P/N 55800224 oder 55800237 an XG Modellen ab '17 mit ABS-Bremsen.

#### 41800610

Erforderlich für den Einbau des Drag Lenkers P/N 55800225 oder 55800238 an XG Modellen ab '17 mit ABS-Bremsen.


\*HINWEIS: Manche Lenker und Riser können bei bestimmten Modellen Modifikationen an Kupplungs- und/oder Gaszug und Bremsleitungen erfordern.



A. REACH LENKER



B. DRAG LENKER



LENKERVERGLEICH STREET

Nicht alle Produkte sind in allen Ländern erhältlich – wenden Sie sich für Einzelheiten bitte an Ihren Händler.





NEU

**C. DOMINION LENKERGRIFFE – SCHWARZGLÄNZEND**



NEU

**C. DOMINION LENKERGRIFFE – BRONZE**

### DOMINION™ KOLLEKTION LENKERGRIFFE

Bringen Sie Ihre mutige, rebellische Art zum Ausdruck. Mit Hand und Fußhebeln der Dominion Kollektion für Fahrer und Sozius schlagen Sie eine ganz neue Stilrichtung ein.

Für XG Modelle ab '15 (außer XG750A).

### C. DOMINION KOLLEKTION LENKERGRIFFE

Gefertigt aus Aluminium und Gummi, schaffen diese Lenkergriffe mit ihrer robusten Oberfläche einen einzigartigen Look.

**56100233** Schwarzglänzend.

**56100236** Bronze.

### D. DOMINION KOLLEKTION FUSSRASTEN

Gefertigt aus Aluminium, zeichnen sich diese Fußrasten durch eine raue, maschinell bearbeitete Oberfläche und austauschbare Einsätze in gebürstetem Schwarz, Bronze pulverbeschichtet oder Orange eloxiert gebürstet (separat erhältlich) aus. Schaffen Sie Ihren ganz persönlichen Style.

**50500947** Schwarzglänzend.

**50500949** Bronze.

### E. DOMINION KOLLEKTION SCHALTFUSSRASTE

Gefertigt aus Aluminium, zeichnet sich diese Schaltfußraste durch eine raue, maschinell bearbeitete Oberfläche und austauschbare Einsätze in gebürstetem Schwarz, Bronze pulverbeschichtet oder Orange eloxiert gebürstet (separat erhältlich) aus. Schaffen Sie Ihren ganz persönlichen Style.

Für XG Modelle ab '15.

**33600180** Schwarzglänzend.

**33600214** Bronze.

### F. DOMINION KOLLEKTION ZIERELEMENTE

Machen Sie Ihr Bike zu einem echten Custom-Bike. Mit den Dominion Einsätzen können Sie die Zubehörteile der Dominion Kollektion individuell gestalten und ein einzigartiges Bike schaffen.

### DOMINION KOLLEKTION FUSSRASTEN-ZIERTEIL

Für Dominion Fußrasten.

**50500938** Bronze.

**50500940** Aluminium gebürstet.

**50500937** Schwarz gebürstet.

**50500939** Orange gebürstet.

### DOMINION KOLLEKTION SCHALTFUSSRASTEN-ZIERTEIL

Für Dominion Schaltfußraste P/N 33600180 und 33600214.

**33600216** Bronze.

**33600218** Aluminium gebürstet.

**33600215** Schwarz gebürstet.

**33600217** Orange gebürstet.



NEU

**D. DOMINION FUSSRASTEN – SCHWARZGLÄNZEND**



NEU

**D. DOMINION FUSSRASTEN – BRONZE**



NEU

**E. DOMINION SCHALTFUSSRASTE – SCHWARZGLÄNZEND**



NEU

**E. DOMINION SCHALTFUSSRASTE – BRONZE**



NEU

**F. DOMINION FUSSRASTEN-ZIERTEIL (ALUMINIUM GEBÜRSTET ABGEBILDET)**



NEU

**F. DOMINION SCHALTFUSSRASTEN-ZIERTEIL (ORANGE GEBÜRSTET ABGEBILDET)**

# 16 STREET™

Hand- und Fußhebel

## A. KAHUNA™ KOLLEKTION HAND- UND FUSSHEBEL

Die Kahuna Kollektion mit ihrer schwarzglänzenden oder verchromten Oberfläche, eingefasst in tiefschwarzem gerilltem Gummi, ist unaufdringlich, aber kraftvoll. Ein rotes Bar & Shield® Logo sorgt für den letzten Schliff.

### KAHUNA KOLLEKTION FUSSRASTEN

Für XG Modelle ab '15 (außer XG750A).

**50501148** Chrom.

**50501225** Schwarzglänzend.

### KAHUNA KOLLEKTION SCHALTFUSSRASTE

Für XG Modelle ab '15.

**33600256** Chrom.

**33600257** Schwarzglänzend.

## B. EDGE CUT KOLLEKTION HAND- UND FUSSHEBEL

Leben Sie auf der Überholspur. Die Edge Cut Kollektion ist eloxiert und mit maschinell bearbeiteten Details versehen, die die spezielle Struktur des Aluminiums betonen. Der kontrastreiche, durchbrochene Look ist ein kraftvolles visuelles Statement, das sowohl zu klassischem als auch zeitgenössischem Styling passt.

Für XG Modelle ab '15 (außer XG750A).

**56100083** Lenkergriffe.

**49312-10** Fußrasten.

**34671-10** Schaltfußraste.

**42847-10** Bremspedalauflage.

## C. MESSING-KOLLEKTION HAND- UND FUSSHEBEL

Als authentische Alternative zum typischen verchromten oder schwarzen Look sorgt die Harley-Davidson® Messing-Kollektion für einen warmen, handgefertigten Custom-Stil. Diese minimalistischen Komponenten im Stil des „lebendigen Finishes“ sorgen für einen Garagen-Style und sind die ideale Ergänzung zu Ihrem minimalistischen Bobber oder Café-Motorrad. Diese künstlerisch gestalteten Komponenten aus Massivmessing haben ein natürliches antikes Finish, das durch die Elemente eine Alterungspatina erhält. Im Gegensatz zu hochglanzpolierter und beschichteter Messing-Verzierung sind diese traditionell gefertigten Elemente eine dezente Ergänzung Ihres Motorrads und stehlen dem Rest nicht die Show. Elemente der Messing-Kollektion werden werkseitig mit Wachs behandelt, um die Alterung zu verlangsamen. Sie werden mit Reinigungs- und Pflegehinweisen ausgeliefert.

Für XG Modelle ab '15 (außer XG750A).

**56100138** Lenkergriffe.

**50500787** Fußrasten.

**33600093** Schaltfußraste.

**50600169** Bremspedalauflage.



A. KAHUNA KOLLEKTION FUSSHEBEL – CHROM



A. KAHUNA KOLLEKTION FUSSHEBEL – SCHWARZGLÄNZEND



B. EDGE CUT KOLLEKTION LENKERGRIFFE



B. EDGE CUT KOLLEKTION BREMSPEDALAUFLAGE UND FUSSRASTEN



B. EDGE CUT KOLLEKTION FUSSHEBEL



C. MESSING-KOLLEKTION FUSSHEBEL



C. MESSING-KOLLEKTION LENKERGRIFFE



C. MESSING-KOLLEKTION BREMSPEDALAUFLAGE UND FUSSRASTEN



D. DEFIANCE KOLLEKTION HAND- UND FUSSHEBEL – SCHWARZELOXIERT



E. DEFIANCE KOLLEKTION HAND- UND FUSSHEBEL – SCHWARZ, MASCHINELL BEARBEITET



F. DEFIANCE KOLLEKTION HAND- UND FUSSHEBEL – CHROM



G. BURST KOLLEKTION FUSSHEBEL

**DEFIANCE KOLLEKTION HAND- UND FUSSHEBEL**

Zeigen Sie Ihre vollkommene Gleichgültigkeit gegenüber Regeln. Diese komplette Kollektion aus Hand- und Fußhebeln ist alles andere als traditionell und weigert sich, alltäglichen Normen zu folgen. Dieses Design wird von geschwungenen Kurven dominiert und ist mit einem Feld aus texturschwarzem Gummi mit Akzenten aus tiefen Längslinien und einem zeitgenössischen „H-D“-Logo versehen. Die Defiance Kollektion ist nach Wahl in Chrom, Schwarz maschinell bearbeitet oder komplett in Schwarz erhältlich und gibt eine neue rebellische Richtung beim Custom-Design vor.

**D. DEFIANCE KOLLEKTION – SCHWARZELOXIERT**

Für XG Modelle ab '15 (außer XG750A).

**56100224** Lenkergriffe.

**50500678** Fußrasten.

**50600187** Bremspedalauflage.

**33600111** Schaltfußraste.

**E. DEFIANCE KOLLEKTION – SCHWARZ, MASCHINELL BEARBEITET**

Für XG Modelle ab '15 (außer XG750A).

**56100223** Lenkergriffe.

**50500540** Fußrasten.

**50600188** Bremspedalauflage.

**33600111** Schaltfußraste.

**F. DEFIANCE KOLLEKTION – CHROM**

Für XG Modelle ab '15 (außer XG750A).

**56100222** Lenkergriffe.

**50500535** Fußrasten.

**50600182** Bremspedalauflage.

**33600100** Schaltfußraste.

**G. BURST KOLLEKTION FUSSHEBEL**

Schluss mit Traditionen. Die Burst Kollektion nimmt Sie mit auf eine kompromisslose Fahrt. Eine satte Mischung aus elegantem schwarz, satiniertem Aluminium und texturiertem Gummi. Jedes Teil dieser kompletten Kollektion fügt nahtlos den richtigen Look zusammen. Die Teile der Burst Kollektion machen alleine schon Eindruck, sie können aber mit Zubehör aus der Edge Cut Kollektion und anderen schwarzen Teilen den Look vervollständigen.

Für XG Modelle ab '15 (außer XG750A).

**33600059** Fußrasten – Rund.

**33600032A** Schaltfußraste.

**50600140** Bremspedalauflage.

# 18 STREET™

Hand- und Fußhebel

## A. RUNDE LENKERENDSPIEGEL – MATTSCHWARZ\*

Rundet den reduzierten Café-Bike Look ab. Im Vergleich mit herkömmlichen Spiegeln verstärken diese Lenkerendspiegel den klaren, schnörkellosen Look. Die runden, konvexen Spiegel werden in das Lenkerende gesteckt, verlängern den Lenkergriff und erweitern an Bikes mit schmalen Lenkern das Blickfeld. Bei Lenkergriffen für Lenkerendspiegel (separat erhältlich) werden die Spiegel einfach in das Ende des Griffs gesteckt und festgezogen. Die Spiegel sind so einstellbar, dass sie einen optimalen Blick nach hinten liefern und lassen sich oberhalb und bisweilen auch unterhalb des Lenkers positionieren. Unter dem Lenker positioniert werden der linke Spiegel rechts und der rechte Spiegel links montiert. Einschließlich Montageteilen für 7/8" und 1" Lenker. Linke und rechte Spiegel sind separat erhältlich.

Für serienmäßige Lenker oder Zubehörlenker an XG Modellen ab '15 (außer Modelle mit Drag Bar P/N 55800225 oder 55800238), VRSC™ '02-'17 (außer VRSCF), XL und XR ab '96, Dyna® '96-'17 (außer FXDLS), Softail® '96-'15 (außer FLSTNSE, FXSBSE und FLSTSE '11-'12) und Touring Modelle '96-'07. Der Einbau erfordert den Diamond-Black Lenkergriff P/N 56100199 (1") oder 56100202 (7/8").

**56000133** Rechts (aufrechte Position).

**56000134** Links (aufrechte Position).



A. RUNDE LENKERENDSPIEGEL – MATTSCHWARZ

## B. DIAMOND BLACK LENKERGRIFFE – LENKERENDSPIEGEL

Sorgen Sie für einen dramatischen Auftritt Ihres Bikes. Diese ganz in Schwarz gehaltene Hand- und Fußhebel-Kollektion zeichnet sich durch gerändelte Oberflächen aus, die das rohe Billet Aluminium freilegen und für einen starken Kontrast sorgen. Speziell zum Altern und „Einfahren“ gedacht, wie eine viel getragene Stone-Washed-Jeans ergänzt das mattschwarze Finish hochglänzende wie auch Denim-Lackierungen. Bei diesen schnörkellosen Lenkergriffen lassen sich Lenkerendspiegel ohne Beschädigungen und ohne Klebstoff einfach ein- und ausbauen. Griff-Endkappen separat erhältlich.

**56100202** Für Lenker mit 7/8" Durchmesser.

Für XG Modelle ab '15. Der Einbau erfordert Lenkerendspiegel P/N 56000133 und 56000134 oder Endkappen P/N 55900114.



B. DIAMOND BLACK LENKERGRIFFE



C. ENDKAPPEN FÜR LENKERGRIFFE

## C. ENDKAPPEN FÜR LENKERGRIFFE

Einfach zu montierende, glatte Endkappen füllen das offene Ende der Diamond Black Lenkergriffe für aufsteckbare Spiegel, wenn die Spiegel entfernt werden oder nur ein Spiegel verwendet wird. Einzelnen erhältlich.

**55900114**

Für Modelle mit Diamond Black Lenkergriffen P/N 56100199 und 56100202.



## D. DIAMOND BLACK KOLLEKTION HAND- UND FUSSHEBEL

Sorgen Sie für einen dramatischen Auftritt Ihres Bikes. Diese Kollektion sorgt mit ihren charakteristischen gerändelten Oberflächen und dem blanken Billet Aluminium für einen dramatischen Kontrast. Das mattschwarze Finish ergänzt sowohl die hochglänzende als auch die „Denim“-Lackierung und die schmalen Gummistreifen und gerändelten Flächen bieten einen guten Griff.

Für XG Modelle ab '15 (außer XG750A).

**56100142** Lenkergriffe.

**50911-08A** Fußrasten.

**41850-08** Bremspedalauflage.

Für XG Modelle ab '15.

**34690-08** Schaltfußbraste.

Für XG750A Modelle ab '17.

**50695-08A** Fußrasten mit Ersatzverschleißstück.



D. DIAMOND BLACK KOLLEKTION LENKERGRIFFE

D. DIAMOND BLACK KOLLEKTION FUSSHEBEL

\*Die Harley-Davidson Motor Company kann nicht alle möglichen Kombinationen aus Spiegeln und Lenkern testen und hierzu Montageempfehlungen aussprechen. Daher muss nach der Montage von neuen Spiegeln oder Lenkern geprüft werden, ob die Spiegel dem Fahrer freie Sicht nach hinten ermöglichen.

Nicht alle Produkte sind in allen Ländern erhältlich – wenden Sie sich für Einzelheiten bitte an Ihren Händler.



**E. GABELHOLM UND BOLZENABDECKUNG FÜR LENKKOPF – SCHWARZGLÄNZEND**



**F. TANKZIERBLENDE – SCHWARZGLÄNZEND, GEFRÄST**

**E. GABELHOLM UND BOLZENABDECKUNGEN FÜR LENKKOPF**

Diese glatten Deckel mit geprägtem Bar & Shield® Logo sorgen für einen schlichten Look der oberen Gabelbrücke. Einfache Montage. Kit inklusive zweier Gabelholmaddeckungen zum Einpressen und eine mondformige Lenkkopfabdeckung.

**45800056** Schwarzglänzend.  
Für XG Modelle ab '15 (außer XG750A).

**F. TANKZIERBLENDE – SCHWARZGLÄNZEND, GEFRÄST**

Diese Billet Aluminium-Zierblende verlängert den Tank der Street Modelle optisch und verleiht ihm ein luxuriöses Finish. Die satt schwarzeloxidierte Zierblende passt hervorragend zur gesamten umfangreichen Edge Cut oder Cut Back Zubehörreihe. Sie hat tief eingefräste Speed-Linien, die das schimmernde Aluminium freilegen und so für einen einzigartigen Look sorgen. Die selbstklebende Leiste ist leicht anzubringen. Sie ruht in einer speziell angepassten Gummileiste, die die Lackierung schont.

**61400379**  
Für XG Modelle ab '14.

**G. TANKDECKEL-MEDAILLON – STREET MODELLE**

Der dekorative Aluminium-Zierring rundet den originalen Tankdeckel perfekt ab. Das Medaillon ist an das Profil des Tankdeckels angepasst und mit einem Klebepad für eine einfache Montage ausgestattet.

Für XG Modelle ab '15.

**61300586** H-D Street Schriftzug.

**61300585** H-D Motor Co. Schriftzug.



**G. TANKDECKEL-MEDAILLON – H-D STREET SCHRIFTZUG**



**G. TANKDECKEL-MEDAILLON – H-D MOTOR CO SCHRIFTZUG**

**H. HARLEY-DAVIDSON® MOTOR CO. KOLLEKTION – SCHWARZ MIT CHROM-SCHRIFTZUG**

Ein aggressiver Akzent auf klassischem Stil. Die Harley-Davidson Motor Co. Kollektion überzeugt mit satter, schwarzglänzender Oberfläche verziert mit tief eingeschnittenem, silber gefülltem Schriftzug, der eine mittige Nut umgibt. Das schlichte Design und das hochwertige Finish passen perfekt zu schwarzen Motorgehäusen.

**61300228** Luftfilter-Zierblende.  
Für XG Modelle ab '15 (außer XG750A) mit originalelem Luftfilterdeckel.

**25600034** Medaillon rechts.  
Für XG Modelle ab '15.

**25700308** Medaillon links.  
Für XG Modelle ab '15.



**H. HARLEY-DAVIDSON MOTOR CO. KOLLEKTION – SCHWARZ MIT CHROM-SCHRIFTZUG – LUFTFILTER-ZIERBLENDE**



**H. HARLEY-DAVIDSON MOTOR CO. KOLLEKTION SCHWARZ MIT CHROM-SCHRIFTZUG – MEDAILLON RECHTS**



**H. HARLEY-DAVIDSON MOTOR CO. KOLLEKTION SCHWARZ MIT CHROM-SCHRIFTZUG – MEDAILLON LINKS**

## 20 STREET™

### Motorverzierungen

#### A. WILLIE G™ SKULL KOLLEKTION – SCHWARZ

Aus der Feder von Willie G stammend, bewegt sich die berühmt berühmte Skull Kollektion auf der dunklen Seite. Vollständig in Schwarz gehüllt verleihen der Schädel und der umlaufende „Harley-Davidson Motorcycles“ Schriftzug Ihrem Bike einen dezent bedrohlichen Touch. Das Finish passt sehr gut zu schwarzglänzenden oder Wrinkle Black Oberflächen. Die komplette Kollektion umfasst passende Teile in Schwarz.

**29400343** Luftfilter-Zierblende.

Für XG Modelle ab '15 (außer XG750A) mit originalem Luftfilterdeckel.

**25800100** Medaillon rechts.

Für XG Modelle ab '15.

**25800114** Medaillon links.

Für XG Modelle ab '15.

#### B. WILLIE G SKULL KOLLEKTION – CHROM

Zeigen Sie, was Sie drauf haben. Der Blick aus den schwarzen Augenhöhlen des verchromten Totenkopfs der Harley-Davidson® Skull Kollektion ist unmissverständlich. Der umlaufende Harley-Davidson Motorcycles Schriftzug rundet ihn perfekt ab. Mit dieser Kollektion verleihen Sie Ihrem Motorrad ein echtes Custom-Design.

**61300520** Luftfilter-Zierblende.

Für XG Modelle ab '15 (außer XG750A) mit originalem Luftfilterdeckel.

**25600044** Medaillon rechts.

Für XG Modelle ab '15.

**25700460** Medaillon links.

Für XG Modelle ab '15.



A. WILLIE G SKULL KOLLEKTION – LUFTFILTER-ZIERBLENDE – SCHWARZ



A. WILLIE G SKULL KOLLEKTION MEDAILLON RECHTS – SCHWARZ



A. WILLIE G SKULL KOLLEKTION MEDAILLON LINKS – SCHWARZ



B. WILLIE G SKULL KOLLEKTION – LUFTFILTER-ZIERBLENDE – CHROM



B. WILLIE G SKULL KOLLEKTION – MEDAILLON RECHTS – CHROM



B. WILLIE G SKULL KOLLEKTION – MEDAILLON LINKS – CHROM



C. DARK CUSTOM LOGO KOLLEKTION – LUFTFILTER-ZIERBLENDE

**C. DARK CUSTOM® LOGO KOLLEKTION**

Diese einfach zu montierenden, schwarzeloxierten und gefrästen Billet-Medaillons sind eine kraftvolle Aussage.

**61300227** Luftfilter-Zierblende.  
Für XG Modelle ab '15 (außer XG750A) mit originale  
Luftfilterdeckel.

**25600033** Medaillon rechts.  
Für XG Modelle ab '15.

**25700307** Medaillon links.  
Für XG Modelle ab '15.

**D. MESSING-KOLLEKTION**

Als authentische Alternative zum typischen verchromten oder schwarzen Look sorgt die Harley-Davidson® Messing-Kollektion für einen warmen, handgefertigten Custom-Stil. Diese minimalistischen Komponenten im Stil des „lebendigen Finishes“ sorgen für einen Garagen-Style und sind die ideale Ergänzung zu Ihrem minimalistischen Bobber oder Café-Motorrad. Diese künstlerisch gestalteten Komponenten aus Massivmessing haben ein natürliches antikes Finish, das durch die Elemente eine Alterungspatina erhält. Im Gegensatz zu hochglanzpolierter und beschichteter Messing-Verzierung sind diese traditionell gefertigten Elemente eine dezente Ergänzung Ihres Motorrads und stehen dem Rest nicht die Show. Elemente der Messing-Kollektion werden werkseitig mit Wachs behandelt, um die Alterung zu verlangsamen. Sie werden mit Reinigungs- und Pflegehinweisen ausgeliefert.

**25800089** Medaillon rechts.  
Für XG Modelle ab '15.

**25800091** Medaillon links.  
Für XG Modelle ab '15.

C. DARK CUSTOM LOGO KOLLEKTION –  
MEDAILLON RECHTSC. DARK CUSTOM LOGO KOLLEKTION –  
MEDAILLON LINKSD. MESSING-KOLLEKTION –  
MEDAILLON RECHTSD. MESSING-KOLLEKTION –  
MEDAILLON LINKS

## 22 STREET™

Fahrwerkverzierungen

### A. DOMINION™ KOLLEKTION MUTTERNKAPPEN FÜR VORDERACHSE

Bringen Sie Ihre mutige, unangepasste Haltung zum Ausdruck. Die maschinell bearbeiteten Mutternkappen für Vorderachse der Dominion Kollektion aus Aluminium verleihen der Vorderseite des Bikes zusätzlichen Style und sind die perfekte Ergänzung zu weiterem Zubehör der Dominion Kollektion.

Für XG Modelle ab '15.

**43000124** Schwarzglänzend.

**43000123** Bronze.



**A. DOMINION MUTTERNKAPPEN FÜR VORDERACHSE – SCHWARZGLÄNZEND**



**A. DOMINION MUTTERNKAPPEN FÜR VORDERACHSE – BRONZE**

### B. WILLIE G™ SKULL KOLLEKTION MUTTERNKAPPEN FÜR VORDERACHSE

Zusammengestellt von Willie G, verleiht die berühmte berüchtigte Skull Kollektion Ihrem Bike mehr Charakter. Komplett in Schwarz oder Chrom mit schwarzen Akzenten gehalten, sorgt der abgesetzte Totenschädel und der umgebende Harley-Davidson Schriftzug für einen düsteren Touch. Die Achsmutternkappen sind einfach zu montieren und werden mit dem benötigten Montagezubehör geliefert. Paarweise.

Für XG Modelle ab '15.

**43000096** Schwarz.

**43163-08A** Chrom.



**B. WILLIE G SKULL MUTTERNKAPPEN FÜR VORDERACHSE – SCHWARZ**



**B. WILLIE G SKULL MUTTERNKAPPEN FÜR VORDERACHSE – CHROM**

### C. MUTTERNKAPPEN FÜR VORDERACHSE

Zur stilvollen Abdeckung der Vorderachse. Die glatten, druckgegossenen Custom-Achsmutternkappen sehen großartig aus und runden das Custom-Design der Frontpartie ab. Die Achsmutternkappen sind einfach zu montieren und werden mit dem benötigten Montagezubehör geliefert. Paarweise.

Für XG Modelle ab '15.

**43000026** Schwarzglänzend.

**44117-07A** Chrom.



**C. MUTTERNKAPPEN FÜR VORDERACHSE – SCHWARZGLÄNZEND**



**C. MUTTERNKAPPEN FÜR VORDERACHSE – CHROM**

### E. MUTTERNKAPPEN FÜR VORDERACHSE – DEFIANCE KOLLEKTION

Beginnen Sie eine neue Tradition. Tiefe strahlenförmige Rillen und ein zeitgenössisches H-D Logo bestimmen den Stil der Mutternkappen für Vorderachse der Defiance Kollektion. Nach Wunsch erhältlich in Chrom-Finish oder in schwarz maschinell bearbeitet. Diese einfach zu montierenden Elemente ergänzen polierte, verchromte oder tiefschwarze Frontpartie-Komponenten. Paarweise.

Für XG Modelle ab '15.

**43000062** Chrom.

**43000064** Schwarz, maschinell bearbeitet.



**D. MUTTERNKAPPEN FÜR VORDERACHSE – MESSING-KOLLEKTION**



**E. MUTTERNKAPPEN FÜR VORDERACHSE – DEFIANCE KOLLEKTION (ABGEBILDET SCHWARZ, MASCHINELL BEARBEITET)**





**F. MUTTERNKAPPEN FÜR HINTERACHSE – SCHWARZGLÄNZEND**



**G. ABDECKUNGEN FÜR SCHWINGENACHSBOLZEN – SCHWARZGLÄNZEND**

**F. MUTTERNKAPPEN FÜR HINTERACHSE**

Zur stilvollen Abdeckung der Hinterachse. Die glatten Achsmutterkappen sehen großartig aus und runden das Custom-Design ab. Diese einfach zu montierenden Achsabdeckungen enthalten alle notwendigen Montageteile. Paarweise.

**43000018** Schwarzglänzend.  
Für XG Modelle ab '15.

**G. ABDECKUNGEN FÜR SCHWINGENACHSBOLZEN – SCHWARZGLÄNZEND**

Klassisch-edle Abdeckung des Schwingennachsbolzens. Diese einfach zu montierenden schwarzglänzenden Abdeckungen verbergen die Montageteile der Serienausstattung und verleihen dem Profil des Bikes einen schlichten Custom-Touch. Das vollständige Kit beinhaltet je eine druckgegossene Abdeckung für den Schwingennachsbolzen links und rechts sowie die erforderlichen Montageteile.

**61400269**  
Für XG Modelle ab '15.

**H. KÜHLMITTELSCHLAUCHABDECKUNG**

Verleihen Sie der linken Seite Ihrer Harley-Davidson Street® den letzten Schliff. Diese einfach zu montierende einteilige Abdeckung kleidet Ihr Bike und schützt den Kühlmittelschlauch unter der Zündspulenabdeckung.

**26900108** Schwarzglänzend.  
Für XG Modelle ab '15.

**I. TYPHOON CUSTOM-RAD**

Ein wahrer Sturm zieht auf. Neun gebogene Speichen wirbeln von der Nabe nach außen und bieten selbst im Stillstand noch einen rasanten Eindruck von Geschwindigkeit. Die flachen Speichen und gemeißelten Stege sind optisch beeindruckend und lassen sich passend zu Ihrer Einstellung auswählen. Erfordert modellspezifisches Rad-Einbaupaket, Schrauben-Kit für Ritzel und bremscheibenspezifische Befestigungsteile.

Vorn – Für XG Modelle ab '15 (außer XG750A).

**43300351** 17" vorn, Cut Back Schwarzglänzend.

Hinten – Für XG Modelle ab '15 (außer XG750A).

**40900358** 15" hinten, Cut Back Schwarzglänzend.

**Ebenfalls erhältlich:**

**RAD-EINBAUKIT**

Haben Sie sich für eine bestimmte Radausführung entschieden, müssen Sie das zu Ihrem Motorrad passende Rad-Einbaupaket auswählen. Kit inklusive der für den Einbau erforderlichen Lager und Distanzscheiben.

**42400008** Vorn, 25 mm-Achse.  
Für XG Modelle ab '15, XL Modelle ab '08 ohne ABS-Bremsen und FXSB Modelle '13-'17 ohne ABS-Bremsen.

**41451-08C** Hinten, 25-mm-Achse.  
Für XG ab '15, XL1200CX ab '16, XL1200NS und XL1200XS ab '18 und Dyna® Modelle '08-'17 ohne ABS-Bremsen.



**H. KÜHLMITTELSCHLAUCHABDECKUNG – SCHWARZGLÄNZEND**



**J. POLIERTE BREMSSCHEIBEN**

Eine perfekte Ergänzung für serienmäßige oder Custom-Räder. Die Bremscheiben sind für perfekte Passung nach Spezifikationen der Serienausstattung gefertigt und aufwändig auf chromartigen Glanz poliert. Die Bremscheiben sind einzeln erhältlich, inklusive verchromter Einbau- und Befestigungsteile.

Nur für XG Modelle '15.

**41500096** Vorn, links.

**41500097** Hinten, rechts.



**I. TYPHOON CUSTOM-RAD – CUT BACK SCHWARZGLÄNZEND**



**J. POLIERTE BREMSSCHEIBEN**

# 24 STREET™

Screamin' Eagle® Performance

## A. SCREAMIN' EAGLE PERFORMANCE LUFTFILTER-KIT – STREET ROD®

Dieses Kit bietet einen höheren Luftdurchsatz, um mehr aus Ihrem Motorrad mit elektronischer Kraftstoffeinspritzung herauszuholen. Luftfilter mit einem waschbaren Filterelement aus geölter Baumwolle mit hohem Durchsatz. Kit inklusive High Flow Luftfilterelement und Screamin' Eagle Luftfilter-Medaillon. Entspricht ECE-Regelungen sowie in 50 US-Staaten den EPA-Vorschriften.

**29400350††**

Für XG750A Modelle ab '17.

**Ebenfalls erhältlich:**

### SCREAMIN' EAGLE LUFTFILTEREINSATZ

Verleihen Sie Ihrem Luftfilter Stil. Einfach zu montierendes Medaillon mit Screamin' Eagle Schriftzug auf sattschwarzem Hintergrund. Selbsthaftend für einfachen Einbau.

**61300835††**

Für XG750A Modelle ab '17.



A. SCREAMIN' EAGLE PERFORMANCE LUFTFILTER-KIT – STREET ROD

## B. SCREAMIN' EAGLE PERFORMANCE LUFTFILTER-KIT – STREET

Dieses Kit bietet einen höheren Luftdurchsatz, um mehr aus Ihrem Motorrad mit elektronischer Kraftstoffeinspritzung herauszuholen. Luftfilter mit einem waschbaren Filterelement aus geölter Baumwolle mit hohem Durchsatz. Kit inklusive High Flow Luftfilterelement, Screamin' Eagle Luftfilter-Medaillon und allen erforderlichen Montageteilen. Erfüllt in 50 US-Staaten die EPA-Vorschriften.

**29400197**

Für XG Modelle ab '15 (außer XG750A). Modelle ab '17 erfordern eine Neukalibrierung mit Screamin' Eagle Pro Street Tuner\* (separat erhältlich).

**Ebenfalls erhältlich:**

### SCREAMIN' EAGLE LUFTFILTER-MEDAILLON

Verleihen Sie Ihrem Luftfilter Stil. Das leicht zu montierende Medaillon ist mit einem brillianten Screamin' Eagle Schriftzug und Harley-Davidson Buchstabenset gegen einen schwarzen Hintergrund gestaltet. Selbsthaftend für einfachen Einbau.

**61300364A**

Für XG Modelle ab '15 (außer XG750A).



B. SCREAMIN' EAGLE PERFORMANCE LUFTFILTER-KIT – STREET

## C. SCREAMIN' EAGLE 10 MM PHAT ZÜNDKERZENKABEL

Kräftige 10 mm Zündkerzenkabel vermitteln Dimension und Stil. Die Screamin' Eagle Steckerform und die funktstörten Kabel sorgen für eine zuverlässige Verbindung und eine maximale Spannungsübertragung zwischen Zündspule und Zündkerzen. Mit auf das Kabel aufgedrucktem Screamin' Eagle Logo.

Für XG Modelle ab '15.

**31600048A** Schwarz.

**31600054A** Rot.

**31600051A** Orange.



C. SCREAMIN' EAGLE 10 MM PHAT ZÜNDKERZENKABEL

## D. SCHALLDÄMPFER ENDKAPPEN – EDGE CUT

Mit diesem Edge Cut Endkappen-Kit können Sie Ihren Schalldämpfern der Serienausstattung Ihre persönliche Note verleihen. Diese einfach zu montierenden Kappen sind mit dem gleichen schwarzeloxierten Finish der Edge Cut Kollektion ausgestattet, damit von der Front bis zum Heck ein einheitlicher Look erzielt wird. Gefräste Aluminiummakente sorgen für eine moderne Erscheinung.

**65100056**

Für XG Modelle ab '15 (außer XG750A) mit Schalldämpfer der Serienausstattung.

†† (E)



D. SCHALLDÄMPFER ENDKAPPEN – EDGE CUT

\*Nicht für Märkte mit EU-Verordnung 168/2013 zugelassen.

HINWEIS: Auf Auspuffrohre und Schalldämpfer gibt es keine Garantie für den Fall von Verfärbungen. Bläuliches Anlaufen wird durch das fahrzeugspezifische Tuning, die Ventilsteuerzeiten, die Vergaserbedüsung, Überhitzung usw. verursacht und kann nicht auf Fertigungsmängel zurückgeführt werden.

Nicht alle Produkte sind in allen Ländern erhältlich – wenden Sie sich für Einzelheiten bitte an Ihren Händler.



NEU

## STREET™ 25

Screamin' Eagle® Performance

### E. SCREAMIN' EAGLE STREET PERFORMANCE SLIP-ON SCHALLDÄMPFER

Diese Schalldämpfer mit Straßenzulassung wurden speziell für einen aggressiven Auspuffsound und eine verbesserte Performance ausgelegt. Diese Schalldämpfer entwickeln einen kräftigen Motorsound über den gesamten Drehzahlbereich und ein tiefes Bassgrollen und großartiges kehliges Klangvolumen durch einen Dreh am Gasgriff. Das hitzebeständige mattschwarze Keramikfinish komplementiert die schwarze Optik der Street Rod® und die kontrastierenden glänzenden Edelstahl-Endkappen sind für das perfekte Finish mit einem lasergravierten Screamin' Eagle Logo versehen.

**64900683††**

Für XG750A Modelle ab '17. Alle Modelle erfordern eine ECM-Kalibrierung mit Screamin' Eagle Pro Street Tuner\* (separat erhältlich). Entspricht in 50 US-Staaten den EPA-Vorschriften sowie den ECE-Regelungen.

E. SCREAMIN' EAGLE STREET PERFORMANCE SLIP-ON SCHALLDÄMPFER

### F. SCREAMIN' EAGLE NIGHTSTICK 2-IN-1 SLIP-ON SCHALLDÄMPFER – JET BLACK\*\*

Werkseitig auf die ultimative Kombination aus verbesserter Leistung, reichhaltigem Klang und straßenzulässigem Geräuschpegel eingestellt, sind diese Slip-On Schalldämpfer die perfekte Ergänzung für Ihr Harley-Davidson® Modell. Das High-Flow-Design der externen Diffusionscheiben erbringt genügend Leistung im unteren Drehzahlbereich, um an der Ampel schnell zu starten, und eine starke Drehmomentkurve, um Sie schnell um den stockenden Verkehr herum zu bringen. Mehrere Diffusionscheiben aus Edelstahl und die gewölbte Endkappe erzeugen einen aggressiven, durchdringenden Sound. Erhältlich in Jet Black sind diese langen und schlanken Rohre mit einem geprägten Screamin' Eagle Logo ausgestattet. Einfache Montage. Erfüllt in 50 US-Staaten die EPA-Vorschriften.

**64900220**

Für XG Modelle ab '15 (außer XG750A). Modelle ab '17 erfordern eine Neukalibrierung mit Screamin' Eagle Pro Street Tuner\* (separat erhältlich).

### G. SCREAMIN' EAGLE BUCKSHOT AUSPUFF-HITZESCHILD-KIT – JET BLACK

Diese Custom-Hitzeschilder haben ein perforiertes „Buckshot“-Design, das durch das Freilegen des Auspuffs einen puristischen Look erzeugt. Diese Hitzeschilder passen perfekt zur Serienausstattung oder zu den Screamin' Eagle Schalldämpfern und ergänzen das in Schwarz gehaltene Harley-Davidson Street® Modell. Präzisionsgefertigt nach den strengen Standards der Harley-Davidson Serienausstattung. Einfache Montage. Kit inklusive vorderem und hinterem Hitzeschild.

**65400167**

Für XG Modelle ab '15.



F. SCREAMIN' EAGLE NIGHTSTICK 2-IN-1 SLIP-ON SCHALLDÄMPFER – JET BLACK

†† (E)



G. SCREAMIN' EAGLE BUCKSHOT AUSPUFF-HITZESCHILD-KIT – JET BLACK

\*Nicht für Märkte mit EU-Verordnung 168/2013 zugelassen.

\*\*HINWEIS: Auf Auspuffrohre und Schalldämpfer gibt es keine Garantie für den Fall von Verfärbungen. Bläuliches Anlaufen wird durch das fahrzeugspezifische Tuning, die Ventilsteuerzeiten, die Vergaserbedüsung, Überhitzung usw. verursacht und kann nicht auf Fertigungsmängel zurückgeführt werden.

Nicht alle Produkte sind in allen Ländern erhältlich – wenden Sie sich für Einzelheiten bitte an Ihren Händler.



# V-ROD MUSCLE®

V-ROD® | VRSCF | VIVID BLACK

Eine flüssigkeitsgekühlte Legende sowohl im Look als auch im Sound. Mächtig grollende Performance und High-Tech-Style. Für mutige und verwegene Fahrer gedacht, mit Leistungsfähigkeit über viele Meilen und einem von Rennmaschinen inspirierten Styling wird diese Maschine alle Blicke auf sich ziehen. Das V-Rod Muscle fordert dies mit Stolz ein.

Eine vollständige Liste für Teile und Zubehör finden Sie unter [accessories.harley-davidson.eu/inspiration-gallery](http://accessories.harley-davidson.eu/inspiration-gallery)  
*Nicht alle Produkte sind in allen Ländern erhältlich – wenden Sie sich für Einzelheiten bitte an Ihren Händler.*



Einteiliger Guss-Gepäckträger ..... S.30



Vorderradbremssattel-Kit ..... S.32



Get-A-Grip™ Lenkergriffe (Chrom) ..... S.594



Polierte Bremscheiben – Vorn ..... S.32

# 28 V-ROD®

## Windschutzscheiben

### A. ABNEHMBARE KOMPAKT-MID-SPORT WINDSCHUTZSCHEIBE

Optimaler Windschutz. Diese widerstandsfähige und beschichtete Mid-Sport Windschutzscheibe aus Polycarbonat schmiegt sich an den Scheinwerfer, um so bei kompaktem Profil optimalen Windschutz zu bieten. Formschöne, gegossene Halterungen mit Schnellverschlüssen fixieren die Windschutzscheibe an den Gabelholmen und mit Einsteck-Befestigungsteilen aus Druckguss am Lenker. Nach dem Abnehmen bleiben keine verunstaltenden Halterungsteile übrig. Sie haben so nicht nur den Vorteil einer raschen Montage und Demontage ohne Werkzeug, sondern genießen auch ein klares Custom-Design. Ohne Werkzeug zu montieren.

**57610-09** 18" Leicht getönt.  
Für VRSCF Modelle '09-'17. Windschutzscheibenmaße:  
Gesamthöhe – 20"; Breite – 17,5".

**57400060** 18" Leicht getönt.  
Für VRSCDX Modelle '12-'17. Windschutzscheibenmaße:  
Gesamthöhe – 24"; Breite – 17,5".

### B. ABNEHMBARE TOURING WINDSCHUTZSCHEIBE

Diese Touring Windschutzscheibe hat ein aerodynamisches Design für stundenlangen Fahrspaß. Da sie im Zentrum etwas breiter ist, leitet sie den Fahrtwind um die Handgriffe herum und schützt den Fahrer vor Regen und Straßensplitt. Formschöne, gegossene Halterungen mit Schnellverschlüssen fixieren die Windschutzscheibe an den Gabelholmen, nach dem Abnehmen bleiben keine verunstaltenden Halterungsteile übrig. Sie haben so nicht nur den Vorteil einer raschen Montage und Demontage ohne Werkzeug, sondern genießen auch ein klares Custom-Design. Ohne Werkzeug zu montieren. Die stabile, gehärtete Windschutzscheibe aus Polycarbonat hat eine formschöne waagerechte Halterung mit Bar & Shield® Logo und betont den langgestreckten, schnittigen Look des V-Rod Modells. Kit inklusive Blinkerverlegungs-Kit.

**57211-05** 23" Klar.  
Für VRSCA '02-'10, VRSCB '04-'05 und VRSCX Modelle '07.  
VRSCB Modelle '05 erfordern Scheinwerferschirm  
P/N 67750-88T und die Schraube P/N 3383 für den Schirm.  
Windschutzscheibenmaße: Gesamthöhe – 27,4"; Breite – 23,0".

### C. SUPER SPORT WINDSCHUTZSCHEIBE

Super ist die passende Beschreibung für diese Allround-Scheibe. Diese sportliche und einfach anzubringende Windschutzscheibe schützt Sie bestens vor den Elementen. Die hochwertige, leicht getönte Scheibe ist dank einer Schutzbeschichtung äußerst kratzfest.

**57109-01** 21" Leicht getönt.  
Für VRSCA Modelle '02-'10. Windschutzscheibenmaße:  
Gesamthöhe 21,5"; Breite 18,3".



A. ABNEHMBARE KOMPAKT-MID-SPORT WINDSCHUTZSCHEIBE (VRSCF ABGEBILDET)



A. ABNEHMBARE KOMPAKT-MID-SPORT WINDSCHUTZSCHEIBE (VRSCDX AB '12 ABGEBILDET)



B. ABNEHMBARE TOURING WINDSCHUTZSCHEIBE



C. SUPER SPORT WINDSCHUTZSCHEIBE



**D. SUNDOWNER FAHRERSITZ – 52000048 ABGEBILDET**

#### **D. SUNDOWNER FAHRERSITZ**

Der Sundowner Sitz sorgt für absoluten Komfort auch auf langen Strecken. Die tiefe Sitzmulde ermöglicht eine bequeme Touring-Sitzhaltung und ist für die kommende Strecke großzügig gepolstert. Die geformte Sitzfläche verteilt Ihr Gewicht über eine noch größere Fläche, um Druckstellen zu vermeiden. Die Schalenform bietet dem Fahrer eine zusätzliche Rückenstütze. Passend für viele Modelle bleiben bei den Sundowner Sitzen die originalen Halterungen erhalten, um leichten Zugang zum Tankverschluss zu ermöglichen. Er passt zum originalen Soziussitz und bietet durch die speziell geformte Sitzmulde eine zusätzliche Stütze im unteren Rücken.

#### **52000048**

Für VRSCDX Modelle '12-'17. Sitzbreite 16,0".

#### **E. SUNDOWNER FAHRERSITZ UND SOZIUSSITZ**

Dieser langstreckentaugliche Touring Sitz und Soziussitz führt die Komfort-Tradition der beliebten Sundowner Linie fort, bei der es auf einen bequemen Sitz für den Fahrer ankommt. Bei diesem Sitz hat man an Fahrer und Sozius gedacht. Er bietet dem Fahrer eine große Vertiefung für mehr Stütze im unteren Rücken und einen breiten Soziussitz für höchsten Komfort.

#### **53432-02**

Für VRSCA, VRSCB und VRSCD '02-'06 sowie VRSCSE Modelle '05-'06. Erfordert eine Fender-Grundplatte oder einen einteiligen Gepäckträger (separat erhältlich). Sitzbreite 15,5"; Soziussitzbreite 12,0".

#### **F. REACH™ FAHRERSITZ**

Die Reach Sitze wurden entwickelt, um es Fahrern mit kürzerer Schrittlänge zu ermöglichen, den Boden besser zu erreichen. Sie sind so geformt, dass der Fahrer bequem und sicher an die Hand- und Fußhebel gelangen kann. Die breite Sitzfläche bietet hervorragenden Halt während der Fahrt, und der schmale, konische Vorderbereich bringt die Beine näher zusammen, damit Sie im Stand bequem den Boden erreichen. Reach Sitze verfügen über ein abgestepptes Profil, das den Rücken unterstützt und verhindert, dass der Fahrer beim Beschleunigen nach hinten rutscht. Bei den Reach Sitzen bleiben die originalen Halterungen erhalten, um leichten Zugang zum Tankverschluss zu ermöglichen. Dieser niedrige Reach Fahrersitz bringt den Fahrer weiter nach vorn an die Hand- und Fußhebel und ermöglicht einen festen Bodenkontakt an der Ampel oder beim Parken des Bikes. Der Sitz passt zum Soziussitz der Serienausstattung.

#### **52000049**

Für VRSCDX Modelle '12-'17. Sitzbreite 15,0".



**E. SUNDOWNER FAHRERSITZ UND SOZIUSSITZ – MODELLE '02-'06**



**F. REACH FAHRERSITZ**

## 30 V-ROD®

Sitze, Rückenlehnen und Gepäckträger

### A. TOURING SOZIUSSITZE

Obwohl die VRSC™ Modellreihe auf Geschwindigkeit ausgelegt ist, kann sie auch eine kompromisslose Touring Maschine sein. Dieser breite und geformte Soziussitz bietet dem Sozius maximalen Komfort auf langen Strecken oder bei Fahrten in der Stadt.

#### 51780-07

Für VRSC Modelle '07-'11 (außer VRSCF und VRSCR). Erfordert eine modellspezifische Fender-Grundplatte. Soziussitzbreite 11,0".

### B. GUSS-BÜGEL UND RÜCKENPOLSTER

Unterstreichen Sie die lange, flache Silhouette Ihres Motorrads mit dieser ungewöhnlichen Guss-Soziusrückenlehne. Ihre einzigartige, gegossene Form mit verborgenen Schrauben und silbernem pulverbeschichtetem Finish passend zur Maschine ergibt eine nicht nur funktionale, sondern zugleich stilvolle Rückenlehne. Das Rückenpolster ergänzt den originalen Sitz. Das Kit beinhaltet Bügel, Rückenpolster und Montageteile.

#### 51600-09

Für VRSCF Modelle '09-'17. Erfordert das Einbaupaket für Sissy Bar Bügel P/N 51607-09 oder den einteiligen Guss-Gepäckträger P/N 53315-09.

#### 52300016

Für VRSCDX Modelle '12-'17. Erfordert den einteiligen Guss-Gepäckträger P/N 50300028.

#### Ebenfalls erhältlich:

#### EINBAUKIT FÜR SISSY BAR BÜGEL – VRSCF

Erforderlich für den Einbau des Guss-Bügels und des Rückenpolsters P/N 51600-09, wenn nicht der einteilige Guss-Gepäckträger P/N 53315-09 verwendet wird. Für den Einbau sind Bohrungen im Heckfender erforderlich.

#### 51607-09

Für VRSCF Modelle '09-'17.

### C. EINTEILIGER GUSS-GEPÄCKTRÄGER\*

Die wunderschöne, einteilige Spritzguss-Konstruktion mit Chrom-Oberfläche verfügt über unsichtbare Befestigungen für nahtlose Eleganz. Die Heckfender-Linie setzt sich in der langen, nach hinten geschwungenen Silhouette fort und verleiht der Maschine durch das Verschmelzen mit dem Soziussitz echtes Custom-Design. Der Gepäckträger sieht separat bereits großartig aus und kann für zusätzliche Funktionalität durch die Guss-Sissy Bar Bügel ergänzt werden. Für den Einbau sind Bohrungen im Heckfender erforderlich.

#### 53315-09


Für VRSCF Modelle '09-'17.

#### 50300028

Für VRSCDX Modelle '12-'17.



A. TOURING SOZIUSSITZE



B. GUSS-BÜGEL UND RÜCKENPOLSTER  
(VRSCF MIT EINBAUKIT FÜR SISSY BAR  
BÜGEL ABGEBILDET)



B. GUSS-BÜGEL UND RÜCKENPOLSTER  
(VRSCDX MIT EINTEILIGEM GUSS-  
GEPÄCKTRÄGER ABGEBILDET)



C. EINTEILIGER GUSS-GEPÄCKTRÄGER  
(VRSCF ABGEBILDET)



C. EINTEILIGER GUSS-GEPÄCKTRÄGER  
(VRSCDX ABGEBILDET)




**\*WARNUNG:** Gepäckträger nicht als Sitz benutzen. Der Fender-Gepäckträger darf nicht überlastet werden. Wenn der Träger als Sitz missbraucht oder überladen wird, ändert sich das Fahrverhalten. Es besteht schwere Unfallgefahr.

Nicht alle Produkte sind in allen Ländern erhältlich – wenden Sie sich für Einzelheiten bitte an Ihren Händler.



Rückenlehnen und Gepäckträger



**D. TOURING SOZIUSRÜCKENPOLSTER**



**E. KOMPAKT-SOZIUSRÜCKENPOLSTER (51782-07 ABGEBILDET)**

**D. TOURING SOZIUSRÜCKENPOLSTER**

Diese breite Touring Rückenlehne ist so geformt, dass sie dem Sozius mehr Komfort und Unterstützung bietet.

**51783-07**

Für VRSC™ '07-'11 (außer VRSCF), VRSCR '06-'07 und VRSCSE Modelle '06 mit niedrigem Sissy Bar Bügel P/N 51162-06 oder 51313-07. Auch für Dyna® Modelle mit Sissy Bar Bügel P/N 52726-09.

**E. KOMPAKT-SOZIUSRÜCKENPOLSTER**

Diese Rückenlehne passt mit seinem glatten, klaren Look hervorragend zu allen Sitzen mit glatten Bezügen.

**51583-01**

Für VRSCA, VRSCB und VRSCD Modelle '02-'06 mit niedrigem Sissy Bar Bügel P/N 51126-01A oder 51145-04A.

**51782-07**

Für VRSC '07-'11 (außer VRSCF), VRSCR '06-'07 und VRSCSE Modelle '06 mit Sissy Bar Bügel P/N 51162-06 oder 51313-07, Dyna Modelle '06-'17 mit Sissy Bar Bügel P/N 52726-09 sowie FXCW Modelle mit Sissy Bar Bügel P/N 52804-08.

**F. CHROMSCHRAUBEN-KITS – VRSC SISSY BAR UND GEPÄCKTRÄGER**

Geben Sie Ihrer Maschine mit den glänzend verchromten Montageteilen den letzten Schliff.

**1. 94112-04** Sissy Bar Bügel und Grundplatte.

Für VRSC Modelle '02-'11 (außer VRSCF) mit Fender-Grundplatte und Sissy Bar Bügel.

**2. 94263-04** Gepäckträger.

Für VRSC Modelle '02-'11 (außer VRSCF) mit Gepäckträger P/N 51119-01A oder 51142-04A.

**G. SCHONER FÜR LUFTFILTERABDECKUNG**

Schützen Sie das Finish der Luftfilterabdeckung Ihres VRSC Modells gegen Kratzer durch Schlüssel, Gürtelschnallen und Straßensplitt. Die Tankschutzhaube besteht aus reibfestem Vinyl mit einer Fleece-Rückseite und trägt ein gesticktes Bar & Shield® Logo. Mühelos anzubringen und passgenauer Sitz.

**57850-01**

Für VRSC Modelle '02-'17 (außer VRSCF).

**H. DOKUMENTENBEUTEL**

Dieser Dokumentenbeutel bietet eine praktische Aufbewahrungsmöglichkeit unter dem Sitz der VRSC oder in den Satteltaschen. Die durchsichtige Tasche mit Reißverschluss lässt sich mit Klettbandern einfach an der Unterseite des Sitzes oder im Inneren einer Satteltasche anbringen und genauso einfach wieder abnehmen.

**94206-03**

Für VRSC Modelle '02-'17 (außer VRSCR).

**I. RAHMENTASCHE**


Diese kompakte Tasche schmiegt sich unauffällig links an den Rahmen und eignet sich perfekt für kleinere Gegenstände wie Handy oder Sonnenbrille.

**94204-03A**

Für VRSC Modelle '02-'17 (außer VRSCR).



**F. CHROMSCHRAUBEN-KITS – VRSC SISSY BAR UND GEPÄCKTRÄGER**



**G. SCHONER FÜR LUFTFILTERABDECKUNG**



**H. DOKUMENTENBEUTEL**



**I. RAHMENTASCHE**

## 32 V-ROD®

Bremsen und Fahrwerkverzierungen

### A. BREMSSATTEL-KIT – ROT

Verleihen Sie Ihrem Bike den neusten High-Performance-Look. Leuchtend rote Bremssättel setzen starke optische Akzente und heben Ihr Bike vom Durchschnitt ab. Aus bewährten Komponenten der Serienausstattung hergestellt, sind diese Bremssättel eine stilvolle Note für die serienmäßige Frontpartie oder komplettieren den Custom-Vorbau mit verchromten oder schwarzen Rädern, Bremsscheiben und Tauchrohren.

**41300116** Vorn – Doppelscheibenbremse.  
Für VRSC™ '06-'17, Touring ab '08 sowie Trike Modelle '09-'13 und ab '19. Bremsbeläge sind separat erhältlich.



A. BREMSSATTEL-KIT – ROT  
(41300116 ABGEBILDET)

### B. BREMSSATTEL-KIT – CHROM

Verleihen Sie Ihrem Bike ein funkelnndes Chrom-Finish mit diesem hochglanzpolierten Bremssattel-Kit. Aus bewährten Komponenten der Serienausstattung hergestellt, sind diese Bremssättel eine hervorragende Ergänzung für die serienmäßige Frontpartie oder komplettieren den Custom-Umbau mit Chromrädern, verchromten Bremsscheiben und verchromten Tauchrohren und Schwinge.

**42012-06A** Vorn – Doppelscheibenbremse.  
Für VRSC '06-'17, Touring ab '08 sowie Trike Modelle '09-'13 und ab '19. Bremsbeläge sind separat erhältlich.

**44392-00A** Vorn – Doppelscheibenbremse.  
Für VRSC '02-'05, XL '00-'03, Dyna® '00-'07 und Touring Modelle '00-'07 mit Doppelscheibenbremse vorn.  
Bremsbeläge sind separat erhältlich.



B. BREMSSATTEL-KIT – CHROM  
(42012-06A ABGEBILDET)

### C. BREMSSATTEL-LOCHEINSATZ – SCHWARZGLÄNZEND

Vervollständigen Sie die schwarze Umstellung. Schwarzglänzende Einsätze ersetzen die seidenmatten Abdeckungen der originalen Harley-Davidson® Brembo® Bremssättel und passen bestens zum Wrinkle Black Bremssattel-Finish. Einfach einzustecken. Einzeln erhältlich.

**41300154** Vorn.  
Für VRSC '06-'17, Touring ab '08 sowie Trike Modelle '09-'13 und ab '19.



C. BREMSSATTEL-LOCHEINSATZ –  
SCHWARZGLÄNZEND

### D. BREMSSATTEL-LOCHEINSATZ – CHROM

Verchromte Bremssattelleinsätze ersetzen die serienmäßig seidenmatten Abdeckungen der Brembo Bremssättel. Einfach einzustecken. Einzeln erhältlich.

**42054-05** Vorn.  
Für VRSC '06-'17, Touring ab '08 sowie Trike Modelle '09-'13 und ab '19.



D. BREMSSATTEL-LOCHEINSATZ – CHROM

### E. BOLZENABDECKUNGEN FÜR SCHWINGENACHSE

Vervollständigen Sie das radikale Styling Ihrer VRSC-Schwinge mit dieser Custom-Achsschraubenabdeckung. Zum Einbau einfach aufstecken. Paarweise.

Für VRSC Modelle '02-'17.

**48893-01** Chrom.

**47647-09** Schwarzglänzend.



E. BOLZENABDECKUNGEN FÜR  
SCHWINGENACHSE – CHROM



E. BOLZENABDECKUNGEN FÜR  
SCHWINGENACHSE – SCHWARZGLÄNZEND

### F. HINTERE ACHSABDECKUNGEN – SCHWARZGLÄNZEND

Diese einteilige Achsabdeckung fügt sich nahtlos in das einzigartige Styling der hinteren Schwinge ein und verleiht der Hinterachse sowie dem Riemenspanner den perfekten Look.

**43430-09**

Für VRSC Modelle '02-'17.



F. HINTERE ACHSABDECKUNGEN –  
SCHWARZGLÄNZEND



G. POLIERTE BREMSSCHEIBEN

### G. POLIERTE BREMSSCHEIBEN

Eine perfekte Ergänzung für serienmäßige oder Custom-Räder. Die Bremsscheiben sind für perfekte Passung nach Spezifikationen der Serienausstattung gefertigt und aufwändig auf chromartigen Glanz poliert. Die Bremsscheiben sind einzeln erhältlich, inklusive verchromter Einbau- und Befestigungsteile.

**41500012A** Vorn.  
Für VRSC und Dyna Modelle '06-'17 (außer FXDF). Auch für Touring und Trike Modelle ab '08. Erfordert das Rad mit dem 6,7" Schraubenkreis der Bremsscheibe aus dem Original- oder Zubehörprogramm. Nicht für Enforcer oder Impeller Räder.



**H. BILLET SCHEINWERFERGEHÄUSE (ABGEBILDET MIT MONTAGEHALTERUNG UND BLINKERVERLEGUNGS-KIT)**

**H. BILLET SCHEINWERFERGEHÄUSE**

Mit diesem stromlinienförmigen Scheinwerfergehäuse verleihen Sie der Teleskopgabel einen ansprechenden Eindruck. Das langgestreckte Lampengehäuse wird aus Billet Aluminium hergestellt, die Streuscheibe des Scheinwerfers sitzt tief im Lampengehäuse. Durch seine hochglänzende Chrom-Oberfläche und den nahtlos anschließenden Lampenring wirkt der Scheinwerfer wie aus einem Stück. Kit inklusive verchromten Befestigungsteilen und Custom-Billet Halterung.

**67704-03**

Für FXDWG '99-'05 sowie FXS, FXSB, FXSBSE, FXST, FXSTB, FXSTC und FXSTD Modelle '00-'17. Auch für VRSC™ Modelle '02-'11 (außer VRSCF) mit Montagehalterung P/N 68211-05. Nicht in Verbindung mit LED-Scheinwerfern. (Nicht für internationale Modelle.)

**Abgebildet mit:**

**BILLET SCHEINWERFER-MONTAGEHALTERUNG**

Betonen Sie den lang gezogenen, schlanken Look der VRSC Modellfamilie. Die Halterung ermöglicht es, den Scheinwerfer der Serienausstattung gegen das längere, spiegelverchromte Billet Scheinwerfergehäuse auszutauschen.

**68211-05**

Für VRSCA, VRSCAW, VRSCB, VRSCD und VRSCX Modelle '02-'11. Erfordert das Billet Scheinwerfergehäuse P/N 67704-03 und die Scheinwerferbirne P/N 68297-05A. Bei VRSCD Modellen muss die farblich abgestimmte Cockpit-Verkleidung der Serienausstattung abgebaut werden.



**I. BLINKERVERLEGUNGS-KIT**

**I. BLINKERVERLEGUNGS-KIT**

Die Blinker werden hier eins mit der unteren Gabelbrücke. Indem die originalen Bullet Blinker mit Hilfe des verchromten Blinkerverlegungs-Kit vom Lenker auf die Teleskopgabel verlegt werden, bekommt das Bike ein klares, windschnittiges Profil. Kit inklusive rechtem und linkem Blinkerhalter sowie aller erforderlichen Montageteile.

**57205-05**

Für VRSCA, VRSCB, VRSCD '02-'10 sowie VRSCX und VRSCDX Modelle '07-'11.



**J. SCREAMIN' EAGLE GABELBRÜCKE – CHROM**

**J. SCREAMIN' EAGLE® GABELBRÜCKE**

Diese Chrom-Gabelbrücken sind aus Billet Aluminium gefräst, poliert und verchromt und passen sich der Rundung des Frontfenders an. Das eingefräste Screamin' Eagle Logo rundet den Look mit scharfem Detail ab. Einfache Montage. Sorgt für höhere Drehsteifigkeit. Nicht kombinierbar mit genuteten Tauchrohr-Staubmanschetten.

**46595-06A**

Für VRSCA, VRSCB, VRSCD, VRSCX '02-'08 sowie FXD, FXDB, FXDC, FXDL und FXDLS Modelle '06-'17.

**K. 5-SPEICHEN-ALUMINIUMGUSS-RAD**

Styling vom Feinsten für Ihre V-Rod. Diese glänzenden schwarzen 5-Speichen-Räder, die erstmals beim Night Rod® Modell 2008 zum Einsatz kamen, verleihen Ihrem älteren VRSC Modell mehr Ausdruck.

**43634-08**

19" Vorn. Für VRSC Modelle '02-'07. Serienausstattung bei VRSCD '08. Erfordert ein modellspezifisches Rad-Einbaukit. VRSCX '07 Modelle und andere Modelle mit Speichenrad vorn erfordern zwei Vorderradbremsscheiben P/N 44553-06A.

**43635-08**

18" Hinten (Reifengröße 180/55). Für VRSCA und VRSCB Modelle '02-'06 sowie VRSCD und VRSCR Modelle '06-'08. Nicht geeignet für Modelle mit einer Reifengröße von 240 mm am Hinterrad. Erfordert ein modellspezifisches Rad-Einbaukit.



**K. 5-SPEICHEN-ALUMINIUMGUSS-RAD**

# 34 V-ROD®

## Lenker und Lenker-Bedienungselemente

### A. REACH™ LENKER\*

Mit einer Form, die dazu entworfen wurde, den Lenker näher zum Fahrer zu bringen, ermöglicht dieser Reach Lenker dem Fahrer eine aufrechte Sitzposition für mehr Komfort und Kontrolle. Lenker bietet 4,0" mehr Zurückverlegung und 1,5" mehr Höhe im Vergleich zum serienmäßigen VRSCDX Lenker. In Kombination mit dem Reach Sitz P/N 52024-01 und zurückverlegter Fußrastenanlage P/N 50360-04 kann das VRSCDX Modell für kleinere Fahrer mit einem kompakten Hand-Sitz-Fuß-Abstand konfiguriert werden. Ein mattschwarzer Lenker ergänzt den düsteren Touch der VRSCDX. Serienausstattung bei VRSCDX Modellen '12-'17.

**57466-10** Mattschwarz.

Für VRSCD Modelle '06-'08 und VRSCDX Modelle '07-'11. VRSCDX Modelle erfordern zusätzliche Bauteile.

#### 57466-10 Schwarzer Reach Lenker für VRSCDX

VRSCD '06-'08 erfordern:	Ser.- Ausstattungs-Stil
Kupplungsleitungen	<b>Serienmäßig</b>
Gaszug/Leerlaufzug	<b>Serienmäßig</b>
Bremsleitungen: Ohne ABS	<b>Serienmäßig</b>
ABS-Modelle	<b>Serienmäßig</b>

#### VRSCDX Modelle '07-'11 benötigen:

Ser.- Ausstattungs-Stil	
Kupplungsleitungen	<b>Serienmäßig</b>
Gaszug/Leerlaufzug	<b>56984-07, 56985-07</b>
Bremsleitungen: Ohne ABS	<b>44736-06B</b>
Mit ABS	<b>42264-08A</b>

### LENKERVERGLEICH VRSCD/VRSCDX

Lenker P/N	Standard-Lenker (Originale VRSCDX Form) <b>56981-07</b>	Reach-Lenker (Originale VRSCD Form) <b>57466-10</b>
Ende-zu-Ende	30,50"	28,80"
Basisbreite	7,00"	7,00"
Zurückverlegung	3,25"	6,25"
Höhe (Ober-zu-Unterseite)	3,50"	5,70"
Mittenabstand Kerbung	3,50"	3,14"
Lenker-Durchmesser	1,00"	1,00"

### B. HANDHEBEL-KIT

Noch mehr „Schwarz-in-Schwarz“ oder Chrom mit diesen Handhebeln. Das Custom-Finish der gegossenen Aluminiumhebel passt perfekt zum Look der schwarzen oder verchromten hydraulischen Kupplungskomponenten und der Lenker-Bedienungselemente der Serienausstattung.

Für VRSC™ Modelle '06-'17.

**42270-06B** Chrom.

**42275-07A** Schwarz.

Für VRSC '02-'05 sowie Dyna®, Softail® und Modelle '96-'06 mit hydraulischer Kupplung.

**46114-07** Chrom.



A. REACH LENKER – VRSCDX ABGEBILDET



B. HANDHEBEL – CHROM  
(42270-06B ABGEBILDET)



B. HANDHEBEL – SCHWARZ  
(42275-07A ABGEBILDET)



B. HANDHEBEL – CHROM  
(46114-07 ABGEBILDET)

\*HINWEIS: Manche Lenker und Riser können bei bestimmten Modellen Modifikationen an Kupplungs- und/oder Gaszug und Bremschlauch erfordern.

Nicht alle Produkte sind in allen Ländern erhältlich – wenden Sie sich für Einzelheiten bitte an Ihren Händler.



**C. CHROM-KUPLUNGSHALTER- UND HAUPTBREMSZYLINDERRESERVOIR-KIT**



**C. CHROM-KUPLUNGSHALTER- UND HAUPTBREMSZYLINDERRESERVOIR-KIT**

**C. CHROM-KUPLUNGSHALTER- UND HAUPTBREMSZYLINDERRESERVOIR-KIT**

Ersetzen Sie Ihre serienmäßigen lackierten Aluminium-Griffarmaturen durch Chromteile, ohne Kompromisse bei der Qualität einzugehen. Dieses Kit ist aus Teilen der Serienausstattung gefertigt und beinhaltet eine verchromte Hauptbremszylinderabdeckung. In Kombination mit Chrom-Schaltergehäuse-Kit, verchromten Schalterkappen und weiterem Harley-Davidson® Originalzubehör haben Sie mit diesem Kit den Effekt, dass Sie außer Ihrem Bike gern auch mal den ganzen Verkehr zum Stehen bringen.

**42100-06D** Für VRSC™ Modelle '06-'17.

**46112-02F**

Für VRSC Modelle '02-'05. Auch für mit hydraulischer Kupplung ausgerüstete Dyna® und Softail® '96-'05 sowie Touring Modelle '96-'04 mit Doppelscheibenbremse vorn.



**C. CHROM-KUPLUNGSHALTER- UND HAUPTBREMSZYLINDERRESERVOIR-KIT (42100-06D ABGEBILDET)**



**C. CHROM-KUPLUNGSHALTER- UND HAUPTBREMSZYLINDERRESERVOIR-KIT (46112-02F ABGEBILDET)**

**D. SCHALTERGEHÄUSE-KIT – CHROM**

Ersetzen Sie mit diesem kompletten Kit Ihre schwarzen Schaltergehäuse durch Chromteile. Das Kit beinhaltet alle linken, rechten, oberen und unteren Gehäuse. Keine Schalter oder Verkabelung erforderlich. Eine Einbauanleitung liegt bei.

**70222-96B**

Für VRSC '02-'17, XL '96-'13, XR '08-'12, Dyna '96-'11 sowie Softail (außer FXSTDSE) und Road King® Modelle '96-'13 (außer FLHRSE).

**E. SCHALTERKAPPEN-KIT – CHROM**

Sie sind nicht zufrieden, bevor nicht alles Chrom ist, was glänzt? Dieses Chrom-Schalterkappen-Kit hebt eine der augenfälligsten Partien Ihres Bikes stilvoll hervor: die Schalter. Diese Abdeckungen verfügen über dieselben ergonomischen Eigenschaften wie die Schalter der Serienausstattung. Sie können ohne Neuverkabelung gegen die serienmäßigen schwarzen Abdeckungen ausgetauscht werden. Die verchromten Schalterkappen ergänzen andere Chromteile für den Lenker (wie Chrom-Hauptbremszylinder, Chrom-Lenkerausstattung, Chrom-Schaltergehäuse und Chrom-Hauptbremszylinderabdeckung) und vervollständigen so das Custom-Design.

**71804-03**

Für VRSC '02-'17, XL und XR '96-'13, Dyna '96-'11, FLHR '96-'13 und FLHRC Modelle '98-'01. FLHR Modelle mit Geschwindigkeitsregelung erfordern Kit P/N 71808-03.

**F. HAUPTBREMSZYLINDERABDECKUNGS-KIT, VORN – CHROM**

Verschönern Sie den Blick über den Lenker mit einem Hauch von Chrom. Das Kit beinhaltet die Abdeckungen für den linken und rechten Hauptbremszylinder sowie alle erforderlichen Einbau- und Befestigungsteile.

**42114-06A** Für VRSC Modelle '06-'17.

**G. HAUPTBREMSZYLINDERABDECKUNG, VORN – CHROM**

Das Kit beinhaltet verchromte Abdeckung, Dichtung und Dekor-Aufkleber. Einfache Montage mit den mitgelieferten Edelstahlschrauben.

**45078-96D**

Für VRSC '02-'05, XL '96-'03, Dyna und Softail '96-'05 sowie Touring Modelle '96-'04.



**D. SCHALTERGEHÄUSE-KIT – CHROM**



**E. SCHALTERKAPPEN-KIT – CHROM**



**F. HAUPTBREMSZYLINDERABDECKUNGS-KIT, VORN – CHROM**



**G. HAUPTBREMSZYLINDERABDECKUNG, VORN – CHROM**

## 36 V-ROD®

Fußhebel

### A. SLOTTED SCHALTHEBEL – MATTSCHWARZ

Das großartige Styling der VRSC™ bringt den offenen, geschwungenen Schalthebel optimal zur Geltung. Das geschlitzte Billet Design und die integrierten Gummieinsätze mit dem Bar & Shield® Logo sind in mattschwarz erhältlich und sorgen für einen Look, der Aufmerksamkeit auf sich ziehen wird. Komplettiert wird der Look mit einem Slotted Bremshebel.

**34551-09**

Für VRSC Modelle '02-'17 (außer VRSCD und VRSCR).

### B. SLOTTED HINTERRADBREMSHEBEL – MATTSCHWARZ

Passend zum gestreckten und niedrigen Erscheinungsbild der VRSC. Durch das offene und geschlitzte Design dieser Bremshebel verleiht die Fußrastenanlage der Serienmaschine den letzten Schliff. Der Slotted Bremshebel kommt mit gerippter Bremspedalauflage und geprägtem Bar & Shield Logo und ist erhältlich in Mattschwarz. Komplettieren Sie den Look mit dem passenden Slotted Schalthebel.

**48983-09**

Für VRSC Modelle '02-'17 (außer VRSCD und VRSCR).

### C. SEITENSTÄNDER – CHROM

Mit diesem wunderschön verchromten Zubehörteil wird Ihre VRSC nicht etwa herumstehen – sie wird herausstehen. Verwendung des Seitenständers der Serienausstattung, um Qualität und Passgenauigkeit sicherzustellen. Poliert und verchromt wird daraus eine optische Bereicherung für Ihr Bike. Für den Einbau wird die originale Feder verwendet.

**49742-01A**

Für VRSC Modelle '02-'17 (außer VRSCF und VRSCR).

### D. MOTORSCHUTZBÜGEL\*

Schützen Sie Ihren Revolution® Motor mit Stil. Die spezielle S-Form fügt der Funktion den Stil hinzu. Der Motorschutzbügel zeichnet sich durch ein zweiteiliges Design aus, das eine einfache Wartung des Kühlers ermöglicht. Jede Seite kann einzeln durch Entfernen von zwei Schrauben demontiert werden.

Für VRSC Modelle '02-'17 (außer VRSCR). Nicht in Verbindung mit Spannungsreglerabdeckungen P/N 74496-03 und 74497-03 oder mit VRSCSE Hutzenverkleidung.

**49267-01A** Chrom.

**49388-09** Schwarzglänzend.



A. SLOTTED SCHALTHEBEL – MATTSCHWARZ



B. SLOTTED HINTERRADBREMSHEBEL – MATTSCHWARZ



C. SEITENSTÄNDER – CHROM



D. MOTORSCHUTZBÜGEL – CHROM



D. MOTORSCHUTZBÜGEL – SCHWARZGLÄNZEND



**\*WARNUNG:** Motorschutzbügel bieten unter bestimmten Bedingungen einen begrenzten Beinschutz sowie Schutz vor oberflächlichen Schäden am Fahrzeug (Umkippen aus dem Stand, Rutschen bei sehr niedriger Geschwindigkeit). Sie sind kein Verletzungsschutz bei einer Kollision mit einem anderen Fahrzeug oder einem Hindernis.

Nicht alle Produkte sind in allen Ländern erhältlich – wenden Sie sich für Einzelheiten bitte an Ihren Händler.



**E. EDELSTAHLUMMANTELTE  
KÜHLMITTELEITUNG**



**F. ÖLTEMPERATUR-PEILSTAB**

**E. EDELSTAHLUMMANTELTE KÜHLMITTELEITUNG**

Performance-Look, den nur eine Edelstahlummantelung wie bei dieser Custom-Kühlmittleitung bieten kann. Ergänzt durch Chrom-Endkappen aus Billet Aluminium für Passgenauigkeit und einwandfreie Funktion.

**26792-01** Für Modelle VRSC™ '02-'17.

**F. ÖLTEMPERATUR-PEILSTAB**

Ersetzen Sie den originalen Ölpeilstab durch diese Custom-Ausführung mit gut sichtbarer mechanischer Temperaturanzeige und Harley-Davidson Logo. Eine gerändelte, verchromte Aluminium-Kappe vervollständigt das Styling und erleichtert das Herausziehen.

**62962-01A**

Für VRSC Modelle '02-'17 (außer VRSCF).

**G. BILLET SCHALLDÄMPFERSCHELLEN – CHROM**

Ergänzen Sie die fließende Linie der VRSC-Auspuffanlage durch einen brillanten Chrom-Look. Die hochglanzpolierten, verchromten Billet Aluminium-Schellen geben der langen, schlanken VRSC-Auspuffanlage den letzten Schliff. Diese Schellen ersetzen die originalen Schalldämpferschellen, sind wiederverwendbar und passen an die originalen und Screamin' Eagle® Slip-On Schalldämpfer.

**65271-03**

Für VRSCA, VRSCAW, VRSCB und VRSCX Modelle '02-'10 Modelle mit originalen Schalldämpfern.

**H. CHROMSCHRAUBEN-KIT –  
NOCKENWELLENABDECKUNG**

Das Kit beinhaltet verchromte Unterlegscheiben und glatte metrische Inbusschrauben gemäß Harley-Davidson Spezifikation. Das Kit beinhaltet alles, was zum Austausch der sichtbaren verzinkten Verbindungselemente an der Nockenwellenabdeckung benötigt wird.

**94014-03** Für VRSC Modelle '02-'17.

**I. CHROMSCHRAUBEN-KIT – KUPPLUNGSGEHÄUSE UND  
WASSERPUMPE**

Das Kit beinhaltet verchromte Unterlegscheiben und glatte metrische Inbusschrauben gemäß Harley-Davidson Spezifikation. Das Kit beinhaltet die notwendigen Bauteile zum Austausch der sichtbaren verzinkten Befestigungsschrauben am Kupplungsdeckel, an der Abdeckung der Sekundärkupplungsbetätigung und am Wasserpumpendeckel.

**94002-03** Für VRSC Modelle '02-'17.

**Ebenfalls erhältlich:** (ohne Abb.)

**CHROMSCHRAUBEN-KIT – ABDECKUNGEN FÜR  
LICHTMASCHINE UND VORDERES RITZEL**

Das Kit beinhaltet verchromte Unterlegscheiben und glatte metrische Inbusschrauben gemäß Harley-Davidson Spezifikation. Das Kit beinhaltet alles, was zum Austausch der sichtbaren verzinkten Befestigungselemente an der Lichtmaschinenabdeckung, am Derby Deckel und an der Abdeckung des vorderen Ritzels benötigt wird.

**94001-03** Für VRSC Modelle '02-'17.



**G. BILLET SCHALLDÄMPFERSCHELLEN – CHROM**



**H. CHROMSCHRAUBEN-KIT –  
NOCKENWELLENABDECKUNG**



**I. CHROMSCHRAUBEN-KIT –  
KUPPLUNGSGEHÄUSE UND WASSERPUMPE**



# IRON 1200™

SPORTSTER® | XL1200NS | VIVID BLACK

Liebe liegt nicht in der Luft – sie liegt auf der Straße. Dieses Iron 1200 Motorrad hat alles: kräftiges Drehmoment bei niedrigen Drehzahlen und viel Leistung bei hohen Drehzahlen. Schwarzer Motor, Piggyback-Stoßdämpfer und klassische Café Racer Clip-on Lenker – Sie werden sich bei jeder Fahrt aufs Neue verlieben.

Eine vollständige Liste für Teile und Zubehör finden Sie unter [accessories.harley-davidson.eu/inspiration-gallery](https://accessories.harley-davidson.eu/inspiration-gallery)  
 Nicht alle Produkte sind in allen Ländern erhältlich – wenden Sie sich für Einzelheiten bitte an Ihren Händler.



Clip-On Lenker/Lenkerendspiegel ..... S. 54 und 55





5 3/4" Scheinwerfer-Zierring (Schwarzglänzend) ...S.714



Screamin' Eagle® Piggyback Stoßdämpfer .....S.85



Instrumentengruppe/Tachometer-Versetzungs-Kit ...S.55



# SUPERLOW®

SPORTSTER® | XL883L | VIVID BLACK

Manchmal müssen Sie runter, um neue Höhen zu erreichen. Mit dem niedrigen Reach™ Sitz ist dieses SuperLow das leicht zu fahrende Motorrad Ihrer Träume. Fügen Sie einige austauschbare Verkleidungsteile, einen LED-Scheinwerfer und aggressiv klingende Slip-On-Schalldämpfer hinzu: spitzenmäßiges Fahren, jedes Mal.

Eine vollständige Liste für Teile und Zubehör finden Sie unter [accessories.harley-davidson.eu/inspiration-gallery](https://accessories.harley-davidson.eu/inspiration-gallery)  
Nicht alle Produkte sind in allen Ländern erhältlich – wenden Sie sich für Einzelheiten bitte an Ihren Händler.



Screamin' Eagle® Street Cannon Slip-On Schalldämpfer (Jet Black) ....S.487



Super Reach Solo Sitz..... S.64



Dominion™ Lenkergriffe (Black) ..... S.566



Dominion Fahrerfußraste/Schaltfußraste (Schwarz) ..... S.566



# IRON 883™

SPORTSTER® | XL883N | RAWHIDE DENIM

Das Iron 883 Motorrad ist wie ein Weltmeister im Cage Fighting: Es nimmt es mit allem auf, womit die Straße austeilt. Und mit seinem Chizeled Lo Lenker, dem Solo Sitz und Akzenten in Bronze ist es das einzige Bike, das gegen alle antreten kann.



Chizeled Lo Lenker (Schwarzglänzend)\* ..... S.622

Eine vollständige Liste für Teile und Zubehör finden Sie unter [accessories.harley-davidson.eu/inspiration-gallery](https://accessories.harley-davidson.eu/inspiration-gallery)  
Nicht alle Produkte sind in allen Ländern erhältlich – wenden Sie sich für Einzelheiten bitte an Ihren Händler.



19" Dunlop® Vorderreifen (Weißwand)..... S. 836



Black Diamond Solo Sitz..... S.68



Dominion™ Mutternkappen für Vorderachse Bronze..... S. 93

\*In vielen Ländern ist die Lenkerhöhe gesetzlich geregelt. Prüfen Sie vor dem Einbau die örtlichen Gesetze.



# 1200 CUSTOM

SPORTSTER® | XL1200C | SILVER FLUX und BLACK FUSE

Wer auch immer gesagt hat, dass man für Schönheit leiden muss, hat noch nie ein 1200 Custom auf der offenen Straße erlebt. Mit den Chrom-Rädern, dem Solo Sitz mit Fahrerrückenlehne und der abnehmbaren Windschutzscheibe hat Komfort noch nie so toll ausgesehen – und sich nie so gut angefühlt.



Signature Series Solo Sitz mit Fahrerrückenlehne ..... S. 65

Eine vollständige Liste für Teile und Zubehör finden Sie unter [accessories.harley-davidson.eu/inspiration-gallery](https://accessories.harley-davidson.eu/inspiration-gallery)  
Nicht alle Produkte sind in allen Ländern erhältlich – wenden Sie sich für Einzelheiten bitte an Ihren Händler.



Schwarze Standard-Überwurf-Satteltaschen – Compact ..... S.82



Beheizte Airflow Lenkergriffe (Chrom) ..... S.592



Abnehmbare Windschutzscheibe ..... S.60



# ROADSTER™

SPORTSTER® | XL1200CX | BILLIARD WHITE

Zeigen Sie dem Asphalt, wer hier der Boss ist – mit dem Harley-Davidson® Roadster Motorrad Dank Stage IV mit mehr Power, Fußhebelset hinten und einem Performance-Auspuff, der so lieblich aussieht wie er klingt: Dieser Roadster lässt keine Fragen hinsichtlich der Führungsrolle offen.



Motor – Rail Kollektion ..... S.544

Eine vollständige Liste für Teile und Zubehör finden Sie unter [accessories.harley-davidson.eu/inspiration-gallery](https://accessories.harley-davidson.eu/inspiration-gallery)  
Nicht alle Produkte sind in allen Ländern erhältlich – wenden Sie sich für Einzelheiten bitte an Ihren Händler.





Defiance Lenkergriffe (Schwarz)..... S.574



Abnehmbare Super Sport Windschutzscheibe.....S.61



Farblich abgestimmtes Café Custom-Heckteil .....S.53



# FORTY-EIGHT®

SPORTSTER® | XL1200X | INDUSTRIAL GRAY

Da stehen einem die Nackenhaare auf; dieses Forty-Eight Motorrad ist der eindrucksvolle Champion in Sachen Style. Von seinem Mini Ape Lenker und dem niedrigen Solo Sitz bis hin zu seinen Akzenten in Bronze und der schwarzglänzenden Sissy Bar bietet es eine satte Portion klassischen Bobber-Stils.



Schwingentasche für eine Seite ..... S.83

Eine vollständige Liste für Teile und Zubehör finden Sie unter [accessories.harley-davidson.eu/inspiration-gallery](https://accessories.harley-davidson.eu/inspiration-gallery)  
 Nicht alle Produkte sind in allen Ländern erhältlich – wenden Sie sich für Einzelheiten bitte an Ihren Händler.



Bobber Solo Sattel ..... S. 68



Messing-Kollektion Derby Deckel ..... S. 524



Abnehmbarer Sissy Bar Bügel (Schwarzglänzend) ..... S. 73



# FORTY-EIGHT<sup>®</sup> SPECIAL

SPORTSTER<sup>®</sup> | XL1200XS | WICKED RED

Wie Ihr Lieblingsposter eines Modells aus den '70ern: Sie können nicht aufhören, es anzusehen. Mit seinen Tankelementen im 70er-Jahre-Stil, dem Solo Sitz und dem verchromten Motor ist das Forty-Eight Special Motorrad ein Bike mit glänzender Retro-Perfektion.



Café Solo Sitz ..... S. 66

Eine vollständige Liste für Teile und Zubehör finden Sie unter [accessories.harley-davidson.eu/inspiration-gallery](https://accessories.harley-davidson.eu/inspiration-gallery)  
Nicht alle Produkte sind in allen Ländern erhältlich – wenden Sie sich für Einzelheiten bitte an Ihren Händler.



Drag Bar.....S. 620



Blinkerglas-Kit – Getönt..... S. 719



Airflow Lenkergriffe (Schwarz).....S. 585

## CAFÉ CUSTOM

Ein Café-Bike zeichnet sich durch die Philosophie „weniger ist mehr“ aus. Nach unten gezogene Lenker, zurückversetzte Fußrasten und ein flaches Profil definieren den Stil. Und wenn alle „unnötigen“ Accessoires abgebaut wurden, sind diese verschlankten Motorräder leichter sowie schneller und haben eine kompromisslosere, rebellischere Optik, die die puristische Einstellung der Fahrer widerspiegelt.



Dieses Iron 883™ Modell tankt Koffein, steht immer unter Spannung und ist bereit, die Nebenstraßen zu erobern. Ausgestattet mit einer Reihe von Café Custom-Komponenten und einer voll einstellbaren Screamin' Eagle® Federung, übergibt diese aggressive Fahrmaschine Ihnen die Kontrolle.

### 1 CLIP-ON LENKER

Tiefe, flache Clip-On Lenker ermöglichen eine geduckte Fahrerposition, um den Windwiderstand zu reduzieren und die Kontrolle zu verbessern.

### 2 LENKERENDSPIEGEL

Lenkerendspiegel sorgen für einen klaren, schnörkellosen Look und aufgrund der Anordnung außerhalb der Griffe wird die Sicht nach hinten vorbei an Händen und Schultern verbessert.

### 3 ZURÜCKVERSETZTE FUßRASTEN

Für eine ultimative, aggressive Sitzhaltung, sorgt die zurückgesetzte Fußrastenanlage für eine andere Position Ihrer Füße, um eine über den Tank gebeugte Fahrposition zu realisieren.

### 4 CAFÉ HECKTEIL

Dieser Fastback Solo Sitz bietet die perfekte, niedrige und aggressive Sitzhaltung für schnelle Spurwechsel und Wechselkurven.



A. CAFÉ CUSTOM-HECKTEIL – VIVID BLACK



A. CAFÉ CUSTOM-HECKTEIL – WICKED RED



A. CAFÉ CUSTOM-HECKTEIL – UNLACKIERT

A. CAFÉ CUSTOM-HECKTEIL –  
FARBlich ABGESTIMMTB. NUMMERNsCHILDHALTERUNGS-KIT,  
MODELLE FÜR KANADAB. NUMMERNsCHILDHALTERUNGS-KIT,  
HDI-MODELLE**A. CAFÉ CUSTOM-HECKTEIL**

Wecken Sie Ihr Interesse an den auf den Sportstern basierenden Rennmaschinen der 60er- und 70er-Jahre. Dieser Fastback Solo Sitz und das Heckteil erinnern an die legendären Harley-Davidson® XLCR Café Racer Modelle von 1977-78. In Verbindung mit Clip-on oder Sportster Clubman Lenker sowie mit mittiger oder zurückversetzter Fußrastenanlage ermöglicht er eine perfekte, niedrige und aggressive Sitzhaltung für schnelle Spurwechsel und Wechselkurven. Der Sitz zeichnet sich durch einen Höcker und eine nach vorne gezogene Sitzfläche aus. Dadurch ist der Fahrer im Dienste einer ausgewogeneren Gewichtsverteilung sowie schneller Richtungswechsel und eines zusätzlichen Feedbacks vom Vorderrad näher am Tank positioniert. Das angeschraubte Heckteil umfasst die Federstreben, wodurch sich jegliches Schneiden, Schweißen oder Anpassen des Rahmens erübrigt. Leichter Rückbau, falls Sie zum serienmäßigen Look zurückkehren möchten. Das komplette Kit umfasst das Heckteil aus Verbundmaterial mit Stahlverstärkungen, einen tiefen Solo Schalensitz mit Backstop-Polster sowie alle erforderlichen Einbau- und Befestigungsteile.

Für XL883N, XL1200CX, XL1200N, XL1200NS, XL1200V, XL1200X und XL1200XS Modelle ab '10. Erfordert Nummernschildhalterungs-Kit P/N 67900360 für Kanada-Modelle oder P/N 67900359 für HDI-Modelle.

<b>59500644</b>	Unlackiert.
<b>59500560ELM</b>	Billiard White.
<b>59500560BYM</b>	Black Denim.
<b>59500560ELE</b>	Blue Max.
<b>59500560EFW</b>	Bonneville Salt Denim.
<b>59500560EEP</b>	Chameleon Flake (HCC).
<b>59500689EGB</b>	Electric Blue/Silver Fortune.
<b>59500560EEZ</b>	Industrial Gray.
<b>59500560EFC</b>	Industrial Gray Denim.
<b>59500689EGL</b>	Industrial Gray Denim/Black Denim.
<b>59500560EEL</b>	Legend Blue Denim.
<b>59500560EKN</b>	Rawhide Denim.
<b>59500560EKI</b>	Rugged Gold Denim.
<b>59500786ELF</b>	Scorched Orange/Black Denim.
<b>59500560EEO</b>	Shattered Flake (HCC).
<b>59500786ELH</b>	Silver Flux/Black Fuse.
<b>59500560EFD</b>	Sumatra Brown.
<b>59500560EFH</b>	Twisted Cherry.
<b>59500560DH</b>	Vivid Black.
<b>59500560EFF</b>	Wicked Red.
<b>59500560EKG</b>	Wicked Red Denim.

**B. NUMMERNsCHILDHALTERUNGS-KIT**

Erforderlich für den Einbau des Café Custom-Heckteils P/N 59500644 oder 59500560DH bei Modellen auf bestimmten internationalen Märkten.

Für XL883N, XL1200CX, XL1200N, XL1200NS, XL1200V, XL1200X und XL1200XS Modelle ab '07 mit Café Custom-Heckteil.

<b>67900360</b>	Modelle für Kanada.
<b>67900359</b>	HDI-Modelle.

## 54 SPORTSTER®

Café Custom-Zubehör

### A. CLIP-ON LENKERKIT – SCHWARZGLÄNZEND\*

Auf den Gabelrohren unter der oberen Gabelbrücke montiert versetzen diese aufsteckbaren Lenker den Fahrer in eine tiefe, aggressive und auf dem Tank liegende Fahrposition. Dieser Clip-on Lenker erweist sich als ideal für Kurven und für enge Überholvorgänge, er reduziert die Gesamtbreite des Bikes und lässt Fahrer und Motorrad zu einer Einheit verschmelzen. Dieser individuelle 12,25" starke, aus solidem Aluminium gefertigte Lenker ist in Höhe und Griffweite verstellbar und kann Endlenker-Spiegel und Standard-Lenker-Bedienungselemente aufnehmen. Der kräftige, schwarzglänzende Lenker wird mit präzisionsgefrästen Lenkerklemmen und hochwertigen Montageteilen an den Gabelholmen befestigt. Kit inklusive Lenker, Gabelklemmen und allen erforderlichen Montageteilen. Individuelle Fahrzeugumbauten erfordern mitunter zusätzliche Montageteile, Kabel oder Bremsleitungen.

**55800647** 39 mm-Gabel.

Für XL883N, XL1200C, XL1200NS ab '14 und XL1200X Modelle '07-'15 mit 39 mm-Gabel. Nicht in Verbindung mit beheizten Lenkergriffen. Nicht in Verbindung mit Scheinwerferschirm P/N 68129-97 oder 68129-98DH. Alle Modelle erfordern möglicherweise zusätzliche Einbauteile. 1200X Modelle erfordern runde Lenkerendspiegel oder Spiegel mit hohem Ausleger.

**55800668** 49 mm-Gabel.

Für XL1200X und XL1200XS Modelle ab '16 mit 49 mm-Gabel. Nicht in Verbindung mit beheizten Lenkergriffen. Alle Modelle erfordern zusätzliche Einbauteile. 1200X Modelle erfordern runde Lenkerendspiegel oder Spiegel mit hohem Ausleger.

**55800646** 55 mm-Gabel.

Für XL1200CX Modelle ab '16 mit 55 mm-Gabel. Nicht in Verbindung mit beheizten Lenkergriffen. Alle Modelle erfordern zusätzliche Einbauteile.

*Seilzüge, Leitungen und erforderliche Zusatzkomponenten erhalten Sie bei Ihrem Händler. Oder besuchen Sie [www.harley-davidson.eu/mydreamharley](http://www.harley-davidson.eu/mydreamharley) und suchen Sie nach der Teilenummer 55800647, 55800668 oder 55800646.*

### B. SPORTSTER CLUBMAN LENKER\*

Genießen Sie zusätzliche Aufmerksamkeit. Als Replik des Looks und der Positur von Aufstecklenkern ausgeführt, ist dieser 1" Clubman Lenker so geformt, dass die Griffe unter der oberen Gabelbrücke liegen, um für eine den Tank umarmende aggressive Fahrposition zu sorgen. Der Sportster Clubman Lenker kann auch nach vorn gedreht werden, um für eine Haltung mit ausgestreckten Armen zu sorgen. Die Verkabelung kann nach innen verlegt werden, um ein sauberes Aussehen zu erzielen.

**55800342** Mattschwarz.

Für XL Modelle ab '10 (außer XL883L ab '11). Nicht in Verbindung mit beheizten Lenkergriffen. Alle Modelle erfordern zusätzliche Einbauteile.

*Für weitere Informationen über Züge, Leitungen und zusätzlich für den Einbau erforderliche Teile wenden Sie sich an Ihren Händler oder besuchen Sie [www.harley-davidson.eu/mydreamharley](http://www.harley-davidson.eu/mydreamharley) und suchen Sie nach der Teilenummer 55800342.*



A. CLIP-ON LENKERKIT – SCHWARZGLÄNZEND



B. SPORTSTER CLUBMAN LENKER – MATTSCHWARZ

\*HINWEIS: Manche Lenker und Riser können bei bestimmten Modellen Modifikationen an Kupplungs- und/oder Gaszug und Bremsleitungen erfordern.

*Nicht alle Produkte sind in allen Ländern erhältlich – wenden Sie sich für Einzelheiten bitte an Ihren Händler.*





**C. INSTRUMENTEN-MONTAGEHALTERUNG**



**C. INSTRUMENTEN-MONTAGEHALTERUNG**

Erforderlich für den Einbau von Clip-on Lenkern an XL1200C und XL1200CX Modellen. Die schwarzglänzende Montagehalterung verlegt den Tacho und ersetzt den Lenkerriser der Serienausstattung, was optimale Sicht und einen aufgeräumten Look garantiert.

**70900660**

Für XL1200C und XL1200CX Modelle ab '14.

**D. INSTRUMENTEN- UND SCHEINWERFER-MONTAGEHALTERUNG**

Erforderlich für die Montage von Clip-on Lenkern an XL883N Modellen. Die schwarzglänzende Montagehalterung ersetzt die Lenker-Riser der Serienausstattung und bewirkt einen klaren Look. Sie ersetzt die werkseitig montierte Instrumentenhalterung und den Scheinwerferschirm, die so abgesenkt werden, um mit Clip-on Lenker eine bessere Sicht ermöglichen.

**70900661**

Für XL883N und XL1200NS Modelle ab '14.



**D. INSTRUMENTEN- UND SCHEINWERFER-MONTAGEHALTERUNG**



**E. LENKERKLEMMENFÜLLROHR**

Empfohlen für den Einbau von Clip-on Lenkern an XL1200X Modellen. Das Füllrohr für die Lenkerklemmen der Serienausstattung sorgt für einen klaren Look.

**55800672**

Für XL1200X und XL1200XS Modelle ab '14.

**F. RUNDER LENKERENDSPIEGEL – MATTSCHWARZ\***

Rundet den reduzierten Café-Bike Look ab. Im Vergleich mit herkömmlichen Spiegeln verstärken diese Lenkerendspiegel den klaren, schnörkellosen Look. Die runden, konvexen Spiegel werden in das Lenkerende gesteckt, verlängern den Lenkergriff und erweitern an Bikes mit schmalen Lenkern das Blickfeld. Bei Lenkergriffen für Lenkerendspiegel (separat erhältlich) werden die Spiegel einfach in das Ende des Griffs gesteckt und festgezogen. Die Spiegel sind so einstellbar, dass sie einen optimalen Blick nach hinten liefern und lassen sich oberhalb und bisweilen auch unterhalb des Lenkers positionieren. Unter dem Lenker positioniert werden der linke Spiegel rechts und der rechte Spiegel links montiert. Einschließlich Montageteilen für 7/8" und 1" Lenker. Linke und rechte Spiegel sind separat erhältlich.

Für serienmäßige Lenker oder Zubehör Lenker an XG Modellen ab '15 (außer Modelle mit Drag Bar P/N 55800225 oder 55800238), VRSC™ '02-'17 (außer VRSCF), XL und XR ab '96, Dyna® '96-'17 (außer FXDLS), Softail® '96-'15 (außer FLSTNSE, FXSBSE und FLTSE '11-'12) und Touring Modelle '96-'07. Der Einbau erfordert den Diamond-Black Lenkergriff P/N 56100199 (1") oder 56100202 (7/8").

**56000133** Rechts (aufrechte Position).

**56000134** Links (aufrechte Position).

**G. DIAMOND BLACK LENKERGRIFFE – LENKERENDSPIEGEL**

Sorgen Sie für einen dramatischen Auftritt Ihres Bikes. Diese ganz in Schwarz gehaltene Hand- und Fußhebel-Kollektion zeichnet sich durch gerändelte Oberflächen aus, die das rohe Billet Aluminium freilegen und für einen starken Kontrast sorgen. Speziell zum Altern und „Einfahren“ gedacht, wie eine viel getragene Stone-Washed-Jeans ergänzt das mattschwarze Finish hochglänzende wie auch Denim-Lackierungen. Bei diesen schnörkellosen Lenkergriffen lassen sich Lenkerendspiegel ohne Beschädigungen und ohne Klebstoff einfach ein- und ausbauen. Griff-Endkappen separat erhältlich.

**56100199** Für Lenker mit 1" Durchmesser. Für VRSC '02-'17 (außer VRSCF), XL und XR ab '96, Dyna '96-'17 (außer FXDLS), Softail '96-'15 (außer FLSTNSE, FXSBSE und FLTSE '11-'12) und Touring Modelle '96-'07. Der Einbau erfordert Lenkerendspiegel P/N 56000133 und 56000134 oder Endkappen P/N 55900114.

**Ebenfalls erhältlich:**

**ENDKAPPEN FÜR LENKERGRIFFE**

Einfach zu montierende, glatte Endkappen füllen das offene Ende der Diamond Black Lenkergriffe für aufsteckbare Spiegel, wenn die Spiegel entfernt werden oder nur ein Spiegel verwendet wird. Einzeln erhältlich.

**55900114**

Für Modelle mit Diamond Black Lenkergriffen P/N 56100199 und 56100202.

\*Die Harley-Davidson Motor Company kann nicht alle möglichen Kombinationen aus Spiegeln und Lenkern testen und hierzu Montageempfehlungen aussprechen. Daher muss nach der Montage von neuen Spiegeln oder Lenkern geprüft werden, ob die Spiegel dem Fahrer freie Sicht nach hinten ermöglichen.



**E. LENKERKLEMMENFÜLLROHR**



**F. RUNDER LENKERENDSPIEGEL – MATTSCHWARZ\***



**G. DIAMOND BLACK LENKERGRIFFE – LENKERENDSPIEGEL**

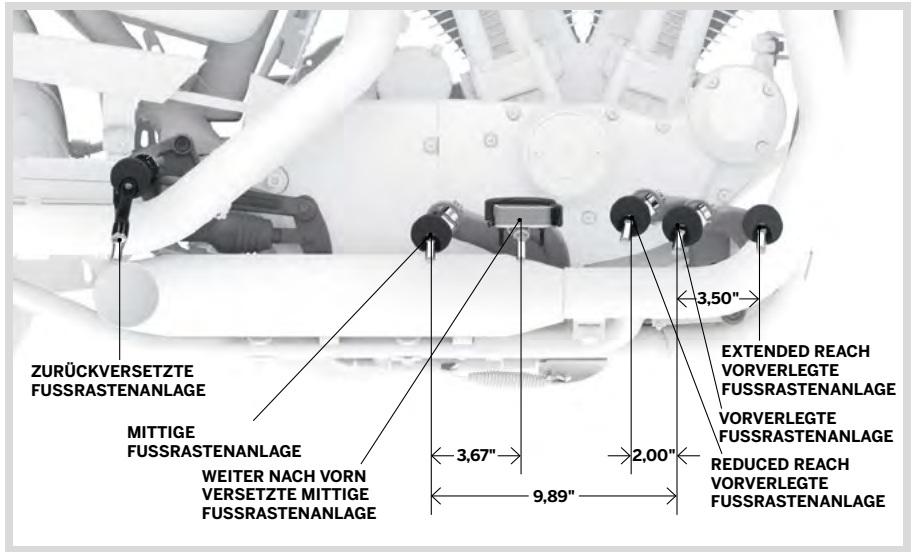
# 56 SPORTSTER®

Café Custom-Zubehör

## A. ZURÜCKVERSETZTE FUSSRASTENANLAGE – SPORTSTER MODELLE

Verwandeln Sie das Profil Ihres Sportster Modells. Indem Sie die Fußrastenanlage zurückversetzen, bringen Sie den Fahrer aus einer entspannten Cruiser-Position in eine für zügige Kurvenfahrten geeignete dynamische Fahrposition. In Kombination mit einem Clip-on oder Clubman-Lenker verleiht die Fahrposition mit nach vorn gelegten Händen und nach hinten gestreckten Füßen dem Fahrer das Gefühl, als sei er mit der Maschine vereint. Dieses durchgehend schwarzglänzende zurückversetzte Fußrastenanlage-Kit enthält alles, was Sie brauchen, um den Brems- und Schalthebel in die hintere Soziusposition zu rücken. Dieses einzigartige Kit hält das herkömmliche Schaltmuster bei, 1 nach unten, vier nach oben, und kann mit der Staggered Auspuffanlage der Serienausstattung kombiniert werden. Das Kit verwendet die Original-Fahrer-Fußraste. Erfordert das Entfernen der Soziusfußraste und der Fußrastenhalterungen. Nur für Solofahrer.

**50700040** Schwarzglänzend.  
Für XL883N, XL883L, XL1200CX, XL1200T, und XL1200X Modelle ab '14 und XL1200NS und XL1200XS Modelle ab '18. Nicht in Verbindung mit Ritzelabdeckung der Rail Kollektion P/N 34800032. Nur für Solo Sitz. Der Einbau des zurückversetzten Fußrasten-Sets erfordert die Demontage der Sozius-Fußrastenanlage und daher die Entfernung der Doppelsitzbank der Originalausstattung und den Einbau eines Solo Sitzes. Fragen Sie Ihren Händler für Solo Sitz Optionen.



FUSSHEBEL OPTIONEN



A. ZURÜCKVERSETZTE FUSSRASTENANLAGE – SPORTSTER MODELLE



A. ZURÜCKVERSETZTE FUSSRASTENANLAGE, SCHWARZGLÄNZEND – SPORTSTER MODELLE

Nicht alle Produkte sind in allen Ländern erhältlich – wenden Sie sich für Einzelheiten bitte an Ihren Händler.



**B. TANK-KNIESCHONER-KIT**

## B. TANK-KNIESCHONER-KIT

Diese selbstklebenden Gummi-Knieschoner sorgen für einen Hauch von Old-School-Look. Der sattsschwarze Gummischoner mit konischen Rippen und einem erhabenem Bar & Shield® Logo schützt die Oberflächen dort, wo Ihre Beine am Tank anliegen. Die kompakten Schoner messen 7,0" auf 2,75" und sind flexibel genug, um auf viele Tankprofile zu passen. Paarweise abgestimmt.

**57300065**

Für Tanks zahlreicher Street™, Sportster, Dyna® und Softail® Modelle. Kann einen Teil der Tankgrafik verdecken. Prüfen Sie das Erscheinungsbild vor Anbringung am Tank.

## C. CUT BACK-SEITENABDECKUNGEN

Verwandelt das Profil Ihrer Sportster. Diese einzigartigen zweiteiligen Cut-Back Seitenabdeckungen bestehen durch einen „technischen“ Cut-Away-Look. Die Kombination von schwarzglänzender und texturschwarzer Oberfläche verkleinert die Seitenabdeckungen optisch, und die hervorgehobenen „Speed-Linien“ signalisieren eine vorwärtsstrebende Bewegung. Die Seitenabdeckungen sind für einen sicheren und einfachen Einbau mit optimierten Montagevorrichtungen ausgestattet. Die schwarzglänzende Peilstab-Einfassung der Öltankabdeckung auf der rechten Seite ist farblich auf die schwarze Optik abgestimmt. Öltankabdeckung und Batterieabdeckung sind einzeln erhältlich.

Für XL Modelle ab '14.

**57200139** Öltankabdeckung.

**57200140** Batterieabdeckung.

## D. ÖLMESS-STABEINFASSUNG – SCHWARZGLÄNZEND

Diese schwarzglänzende Peilstab-Einfassung ersetzt die originale Einfassung in Chrom oder Satin-Silber und komplettiert die schwarze Optik der rechten Öltankabdeckung der Sportster Modelle. Diese Einfassung ergänzt den erhältlichen schwarzglänzenden LCD Peilstab für Ölstand und Öltemperatur P/N 62700011. Inklusive Ersatz-Überwurfmutter für den Einbau.

**57200159**

Für XL Modelle ab '04.

## E. SPORTSTER FRONTSPOILER\*

Die keilförmige Kontur des Spoilers betont die schlanke, schmale Linie des neuen Sportster Modells. Im Spritzgussverfahren aus hoch schlagfesten Werkstoffen hergestellt und grundiert oder in Vivid Black erhältlich. Kit inklusive aller erforderlichen Montageteile.

Für XL Modelle ab '04. Nicht in Verbindung mit Motorschutzbügeln, Boom!™ Audio Cruiser Verstärker und Lautsprechern oder Rahmenrohr-Taschen.

**58882-04BDK** Grundiert.

**58882-04DH** Vivid Black.



**C. CUT-BACK ÖLTANKABDECKUNG**



**C. CUT-BACK BATTERIEABDECKUNG**



**D. ÖLMESS-STABEINFASSUNG – SCHWARZGLÄNZEND**



**E. SPORTSTER FRONTSPOILER – VIVID BLACK**

\*HINWEIS: Die meisten Custom-Lackierungen und Verkleidungsteile werden speziell auf Bestellung gefertigt. Weitere Informationen zu den Lieferzeiten erhalten Sie bei Ihrem Händler.

Nicht alle Produkte sind in allen Ländern erhältlich – wenden Sie sich für Einzelheiten bitte an Ihren Händler.

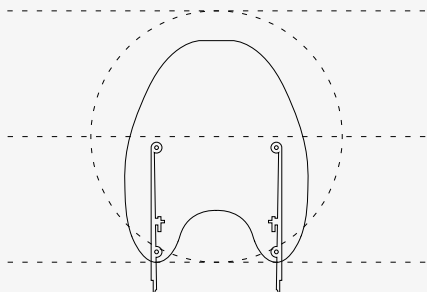
## TROTZEN SIE DEM WIND

Bei hoher Geschwindigkeit spüren Sie die volle Kraft des Winds auf der Brust: Das führt zu Ermüdung in Armen, Hals und Schultern.

Nehmen Sie den Wind aus den Segeln mit einer einfach zu montierenden abnehmbaren Windschutzscheibe. Eine Windschutzscheibe, die Fahrtwind, Regen und den Schmutz der Straße abhält, kann für mehrstündigen Fahrkomfort sorgen.

### BEI BESTEM SCHUTZ

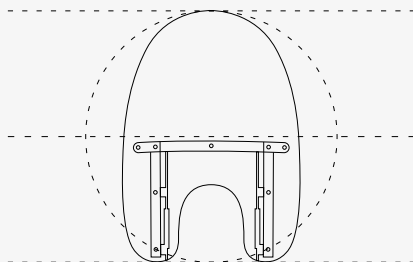
20,1 ZOLL



#### SUPER SPORT

Hält Wind und Schmutz fern, aber nicht das Gefühl, wenn der Wind durch die Haare weht. Ideal für die Fahrt ins Büro an einem kühlen Morgen: Das schlanke Profil umspielt die Scheinwerfer und sorgt für einen sportlichen Look.

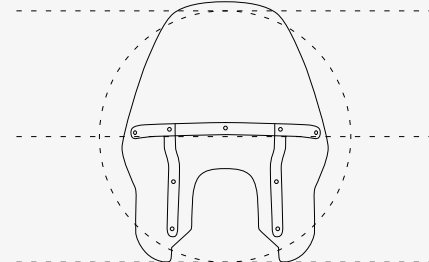
19,5 ZOLL



#### KOMPAKT

Traditionelle Kingsize-Form mit minimalistischer Kante. Für die Harley-Davidson® Custom- und Cruiser-Modelle sorgt die Kompakt-Windschutzscheibe jeden Tag für Schutz vor Wind und Wetter.

22,1 ZOLL



#### TOURING

Ergänzen Sie Ihr sportliches Motorrad durch maximalen Schutz vor der Witterung. Eine Touring-Windschutzscheibe, die durch ihre Konturen den Wind von den Händen und vom Helm des Fahrers fernhält, sorgt für lang anhaltenden Fahrkomfort.

### BEREIT FÜR DEN START

Eine für den sekundenschnellen Ein- und Ausbau konzipierte abnehmbare Windschutzscheibe gibt Ihnen die Freiheit, Ihr Bike ganz schnell zu variieren. Über Land sind Sie vor den Elementen geschützt, und können die Windschutzscheibe schnell abbauen, um stilgerecht durch die Straßen zu cruisen.




Um nicht durch Fliegendreck, Kondenswasser und Straßenschmutz schauen zu müssen, wählen Sie am besten eine Windschutzscheibe, die gerade unter Ihrem Sichtfeld abschließt.

KRAZTFEST GEHÄRTET  
POLYCARBONAT-VISIER

KEINE WERKZEUGE  
SCHNELL ABNEHMBARE  
BEFESTIGUNG

EDELSTAHL  
HALTERUNGEN UND  
STREBEN



**A. KOMPAKT-SPORT WINDABWEISER****A. KOMPAKT-SPORT WINDABWEISER**

Mit seiner Form, die den Windstrom am Scheinwerfer und an den am Lenker montierten Instrumenten glättet, ist diese kompakte Scheibe die ideale Ergänzung zu Ihrem Bike. Der Kompakt-Windabweiser über dem Scheinwerfer erhält die minimalistische Note des Sportster Motorrads und verleiht diesem ein schnörkelloses Custom-Design. Die einfach zu montierende dunkle Scheibe aus Polycarbonat wird mit verchromten verstellbaren Klemmen an den Gabelholmen fixiert. Kit inklusive aller erforderlichen Montageteile.

**57400184**

Für XL Modelle ab '04 (außer XL1200C und XL1200CX ab '11 sowie XL1200X ab '16 und XL1200XS ab '18). Bei XL1200NS muss zum Einbau die Scheinwerferverkleidung entfernt werden.

**B. ABNEHMBARE SUPER SPORT WINDSCHUTZSCHEIBE**

Verringert die Kraft des Windes, die auf Sie einwirkt, und hält Insekten ab, ohne dass Sie auf das Gefühl des Windes in Ihrem Haar verzichten müssen. Ideal für Fahrten in den kühlen Morgenstunden. Die schlanke Super Sport Windschutzscheibe schmiegt sich um den Scheinwerfer und unterstreicht das sportliche Profil Ihres Motorrads. Formschöne, gegossene Halterungen mit Anschlussstücken fixieren die Windschutzscheibe an den Gabelholmen; nach dem Abnehmen bleiben keine unschön anzusehenden Montagekits übrig. Sie haben so nicht nur den Vorteil einer raschen Montage und Demontage ohne Werkzeug, sondern genießen auch ein klares Custom-Design. Kein Werkzeug erforderlich. Kit inklusive aller zur Montage der Windschutzscheibe benötigten Teile.

**57838-08** 19" Leicht getönt.

Für XL Modelle ab '88 (außer XL1200CX, XL1200T, XL1200X, XL1200XS sowie XL883L und XL1200C ab '11). Bei XL1200NS muss zum Einbau die Scheinwerferverkleidung entfernt werden. Auch für Dyna® Modelle '91-'05 (außer FXDWG und FXDXT). XL Custom Modelle erfordern Blinkerverlegung vorn P/N 68517-94A. Windschutzscheibenmaße: Gesamthöhe – 25,0"; Breite – 20,1".

**B. ABNEHMBARE SUPER SPORT WINDSCHUTZSCHEIBE**

# 60 SPORTSTER®

## Windschutzscheiben

### A. ABNEHMBARE KOMPAKT-WINDSCHUTZSCHEIBE

Kombinieren Sie die klassische Harley-Davidson® Windschutzscheibe mit einem neuen, revolutionären Montagesystem und erzielen Sie ein Optimum an Stil und Funktionalität. Formschöne, gegossene Halterungen mit Schnellverschlüssen fixieren die Windschutzscheibe an den Gabelholmen, nach dem Abnehmen bleiben keine verunstaltenden Halterungsteile übrig. Sie haben so nicht nur den Vorteil einer raschen Montage und Demontage ohne Werkzeug, sondern genießen auch ein klares Custom-Design. Kein Werkzeug erforderlich. Kit inklusive aller zur Montage der Windschutzscheibe benötigten Teile. Die stabile, gehärtete Windschutzscheibe aus Polycarbonat ist erhältlich mit traditionellen polierten oder mit schwarzglänzenden waagerechten und senkrechten Streben.

Für XL Modelle ab '88 (außer XL1200CX, XL1200T, XL1200X, XL1200XS sowie XL883L und XL1200C ab '11). Bei XL1200NS muss zum Einbau die Scheinwerferverkleidung entfernt werden. Auch für Dyna® Modelle '91-'05 (außer FXDWG und FXDXT).

**58063-04** 18" Klar – Polierte Streben.  
Windschutzscheibenmaße: Gesamthöhe – 26,8"; Breite – 19,7".

**58706-09** 18" Klar – Schwarze Streben.  
Windschutzscheibenmaße: Gesamthöhe – 26,8"; Breite – 19,7".

**58602-04** 14" Leicht getönt – Polierte Streben.  
Windschutzscheibenmaße: Gesamthöhe – 22,8"; Breite – 19,5".

**58703-09** 14" Leicht getönt – Schwarze Streben.  
Windschutzscheibenmaße: Gesamthöhe – 22,8"; Breite – 19,5".

Für XL883L ab '11 sowie XL1200C und XL1200T Modelle '14-'17.

**57801-11** 18" Klar – Polierte Streben.  
Windschutzscheibenmaße: Gesamthöhe 26,8"; Breite 19,7".

**57802-11** 14" Leicht getönt – Polierte Streben.  
Windschutzscheibenmaße: Gesamthöhe 22,8"; Breite 19,5".

Für XL1200X Modelle '10-'15.

**58053-10** 19" Klar – Schwarze Streben.  
Windschutzscheibenmaße: Gesamthöhe 24,0"; Breite 19,5".

**57682-10** 15" Leicht getönt – Schwarze Streben.  
Windschutzscheibenmaße: Gesamthöhe 20,0"; Breite 19,5".

Für XL1200X und XL1200XS Modelle ab '16.

**57400318** 19" Klar – Schwarze Streben.

**57400319** 15" Leicht getönt – Schwarze Streben.

### B. ABNEHMBARE TOURING WINDSCHUTZSCHEIBE

Diese Touring Windschutzscheibe hat ein aerodynamisches Design für stundenlangen Fahrspaß. Da sie im Zentrum etwas breiter ist, leitet sie den Fahrtwind um die Handgriffe herum und schützt den Fahrer vor Regen und Straßensplitt. Formschöne, gegossene Halterungen mit Schnellverschlüssen fixieren die Windschutzscheibe an den Gabelholmen, nach dem Abnehmen bleiben keine verunstaltenden Halterungsteile übrig. Sie haben so nicht nur den Vorteil einer raschen Montage und Demontage ohne Werkzeug, sondern genießen auch ein klares Custom-Design. Kein Werkzeug erforderlich. Kit inklusive aller zur Montage der Windschutzscheibe benötigten Teile. Die Windschutzscheibe aus gehärtetem Polycarbonat ist hart im Nehmen und trägt klassische, verchromte Quer- und Längsstreben.

**58158-08** 19" Klar.  
Für XL Modelle ab '88 (außer XL1200CX, XL1200T, XL1200X, XL1200XS sowie XL883L und XL1200C ab '11). Bei XL1200NS muss zum Einbau die Scheinwerferverkleidung entfernt werden. Auch für Dyna Modelle '91-'05 (außer FXDWG und FXDXT). Windschutzscheibenmaße: Gesamthöhe – 28,3"; Breite – 22,1".



**A. ABNEHMBARE KOMPAKT-WINDSCHUTZSCHEIBE – (SCHWARZGLÄNZENDE STREBEN ABGEBILDET)**



**B. ABNEHMBARE TOURING WINDSCHUTZSCHEIBE**



**C. H-D DETACHABLES KOMPAKT-WINDSCHUTZSCHEIBE FÜR MODELLE MIT ZUSATZBELEUCHTUNG**



**C. H-D® DETACHABLES™ KOMPAKT-WINDSCHUTZSCHEIBE FÜR MODELLE MIT ZUSATZBELEUCHTUNG**

Sie hält Insekten aus dem Gesicht fern und den Körper warm – eine Windschutzscheibe wirkt sich enorm auf den Komfort des Fahrers und des Sozius aus. Da sie den Fahrtwind vom Brustkorb weg über den Helm abführt, verlängert eine Windschutzscheibe den Fahrspaß um viele Stunden. Die hochwertige Polycarbonat-Windschutzscheibe ist mit abnehmbarem Montagekit an den Gabelholmen befestigt, damit sie sich einfach ein- und ausbauen lässt, wenn Sie es wieder einmal gern puristisch hätten. Für Modelle mit Zusatzscheinwerfer-Kit.

**57400053** 18" Klar.  
Für XL883L Modelle ab '11. Außerdem für XL883L Polizeimodelle ab '11 mit Verfolgungsscheinwerfern. Erfordert das Montagekit P/N 58164-96A und Blinkerverlegungs-Kit P/N 68603-01. Windschutzscheibenmaße: Gesamthöhe – 22,7"; Breite – 19,5".

**57716-01** 18" Klar.  
Für XL Modelle ab '88 (außer XL1200CX, XL1200T, XL1200X, XL1200XS sowie XL883L und XL1200C ab '11). Bei XL1200NS muss zum Einbau die Scheinwerferverkleidung entfernt werden. Auch für Dyna® Modelle '91-'05 (außer FXDWG und FXDXT) mit Zusatzscheinwerfern. Erfordert Montagekit P/N 58164-96A und Blinkerverlegungs-Kit P/N 68603-01. Windschutzscheibenmaße: Gesamthöhe – 26,8"; Breite – 19,7".

**Abgebildet mit:  
MONTAGEKIT FÜR H-D DETACHABLES  
WINDSCHUTZSCHEIBEN**

Jedes Kit beinhaltet polierte Halterungen und sämtliches erforderliches Montagezubehör.

**58164-96A**  
Erforderlich für den Einbau von H-D Detachables Windschutzscheiben an XL ab '88 (außer XL1200CX, XL1200X und XL1200C ab '11) und Dyna Modellen '91-'05 (außer FXDWG und FXDXT). XL und Dyna Modelle mit ursprünglicher Befestigung der vorderen Blinker an der oberen Gabelbrücke erfordern möglicherweise das Blinkerkabel-Kit P/N 72389-96.

**D. SPORT WINDSCHUTZSCHEIBEN-KIT**

Aus Polycarbonat gefertigt und gegen Kratzer gehärtet. Leicht getönte Windschutzscheibe umfließt den Scheinwerfer, einschließlich verstellbarer Vierpunktbefestigung. Die zweckmäßige Gestaltung sorgt für ein ermüdungsfreies Fahren.

**58192-87A** 18" Leicht getönt.  
Für XL Modelle ab '88 (außer XL883C, XL1200C, XL1200CX, XL1200T, XL1200X, XL1200XS und XL883L ab '11). Bei XL1200NS muss zum Einbau die Scheinwerferverkleidung entfernt werden. Auch für Dyna Modelle '95-'05 (außer FXDWG und FXDXT). Inklusive schwarzen Montageteilen. Windschutzscheibenmaße: Gesamthöhe – 18,5"; Breite – 16,3".

**58024-96A** 17" Leicht getönt.  
Für XL883C und XL1200C '96-'10, XL1200X '10, FXR '99-'00 sowie FXLR Modelle '87-'94. Windschutzscheibenmaße: Gesamthöhe – 19,1"; Breite – 16,3".

**E. ABNEHMBARE SUPER SPORT WINDSCHUTZSCHEIBE**

Verringert die Kraft des Windes, die auf Sie einwirkt, und hält Insekten ab, ohne dass Sie auf das Gefühl des Windes in Ihrem Haar verzichten müssen. Ideal für Fahrten in den kühlen Morgenstunden. Die schlanke Super Sport Windschutzscheibe schmiegt sich um den Scheinwerfer und unterstreicht das sportliche Profil Ihres Motorrads. Formschöne, gegossene Halterungen mit Schnellverschlüssen fixieren die Windschutzscheibe an den Gabelholmen, nach dem Abnehmen bleiben keine unschön anzusehenden Halterungsteile übrig. Sie haben so nicht nur den Vorteil einer raschen Montage und Demontage ohne Werkzeug, sondern genießen auch ein klares Custom-Design. Kein Werkzeug erforderlich. Kit inklusive aller zur Montage der Windschutzscheibe benötigten Teile.

**57400345** 11" Stufentönung.  
Für XL1200CX Modelle ab '16.

**57262-08** 11" Stufentönung.  
Für XR1200® Modelle '08-'13. Windschutzscheibenmaße: Gesamthöhe – 13,8"; Breite – 12,8".



**D. SPORT WINDSCHUTZSCHEIBEN-KIT – (58192-87A ABGEBILDET)**



**D. SPORT WINDSCHUTZSCHEIBEN-KIT – (58024-96A ABGEBILDET)**



**E. ABNEHMBARE SUPER SPORT WINDSCHUTZSCHEIBE – XL1200CX**



**E. ABNEHMBARE SUPER SPORT WINDSCHUTZSCHEIBE – XR1200**

## 62 SPORTSTER®

Windschutzscheiben

### A. H-D® DETACHABLES™ TEILVERKLEIDUNGS-KIT

Ein schnittiges, rassiges Styling und schwungvolle Linien definieren diese innovative Verkleidung. Die abnehmbare Verkleidung verleiht Ihrem Bike einen vollkommen neuen sportlichen Look. Erhältlich grundiert oder in Vivid Black. Erfordert den Einbau des Montagekits für abnehmbares Zubehör P/N 58164-96A.

Für XL '88-'16 (außer XL883C, XL883N, XL1200C, XL1200CX, XL1200N, XL1200T, XL1200V und XL1200X sowie XL883L ab '11), FXR und Dyna® Modelle '95-'05 (außer FXDWG, FXDXT und FXLR).

**57070-98** Grundiert.

**57070-97DH** Vivid Black.

### B. SCHEINWERFERSCHIRM

Diese grundiert oder in Vivid Black erhältlichen Schirme statten die serienmäßigen Scheinwerfer mit zusätzlicher Rasse und Klasse aus.

Für XL Modelle ab '95 (außer XL883C, XL1200C, XL1200CX, XL1200V, XL1200X und XL1200XS), Dyna Modelle '95-'05 (außer FXDWG und FXDXT), FXR und FXRS Modelle '82-'94. Nicht in Verbindung mit Clip-on Lenker P/N 55800647.

**68129-97** Grundiert.

**68129-98DH** Vivid Black.



A. H-D DETACHABLES TEILVERKLEIDUNGS-KIT



B. SCHEINWERFERSCHIRM

### C. BLINKERVERLEGUNGS-KIT VORN

Verlegen Sie die originalen Bullet Blinkleuchten von der oberen zur unteren Gabelbrücke für einen Low Profile-Look. Die Verlegung ist für die Montage an Sportster Clubman und Drag Lenkern an Sportster SL1200X Modellen erforderlich. Das Kit beinhaltet rechte und linke Montageteile.

**67800452** Mattschwarz.

Für XL1200X Modelle '10-'15.

**67800557** Schwarzglänzend.

Für XL1200X und XL1200XS Modelle ab '16.



C. BLINKERVERLEGUNGS-KIT VORN



### E. ABSCHLIESSBARE HALTERUNG FÜR ABNEHMBARE WINDSCHUTZSCHEIBE

Schützen Sie Ihre Investition. Diese abschließbare Halterung für abnehmbare Windschutzscheiben sichert Ihre Windschutzscheibe gegen Gelegenheitsdiebstahl, sodass Sie Ihr Motorrad ruhigen Gewissens aus den Augen lassen können. Die verchromte abschließbare Halterung ersetzt die originale Windschutzscheibenhalterung und umfasst ein Druckknopfschloss mit Minischlüssel im Zylinderstil zum einfachen Abbau. Das Kit beinhaltet einen verschließbaren Schnellverschluss mit zwei passenden Schlüsseln.

**57400006** 39 mm.


Für XL ab '88 (außer XL1200CX, XL1200X und XL1200XS ab '16) und Dyna Modelle '91-'05 (außer FXDWG) mit abnehmbarer Windschutzscheibe.

**57400008** 49 mm.

Für VRSCA and VRSCAW '02-'10, VRSCB '04-'05, VRSCX '07, XL1200X ab '16 und Dyna Modelle ab '06 (außer FLD) mit abnehmbarer Windschutzscheibe.



D. BLINKERVERLEGUNGS-KIT VORN

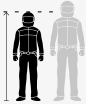


E. ABSCHLIESSBARE HALTERUNG FÜR ABNEHMBARE WINDSCHUTZSCHEIBE



# GENIESSEN SIE DIE FAHRT

Das Verhältnis zwischen Sitz, Lenker und Fußhebel wirkt sich erheblich auf den Komfort, die Bedienung und das Selbstvertrauen beim Fahren Ihres Motorrads aus. Sobald Sie das Bike ausgesucht haben, ist es an der Zeit, die Optionen zu wählen, die für Ihre Körpergröße optimal sind.

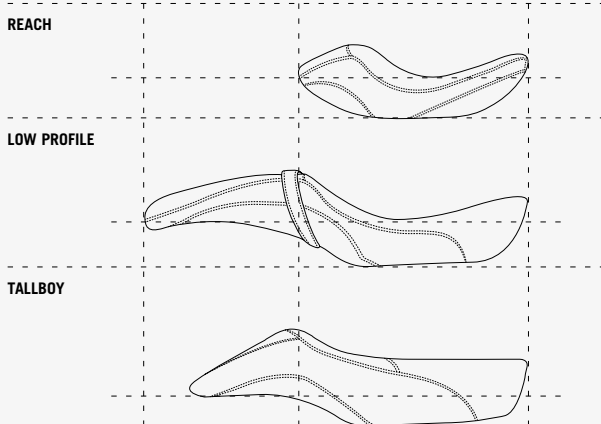


Kleinere Fahrer können die Passform durch einen Umbau zu einem Reach™ Sitz, einer mittigen Fußrastenanlage und einer reduzierten Fahrwerkshöhe anpassen.



Größere Fahrer können ihre Sitzhaltung durch einen Wechsel zu einem Tallboy™ Sitz und einer vorverlegten Fußrastenanlage optimieren.

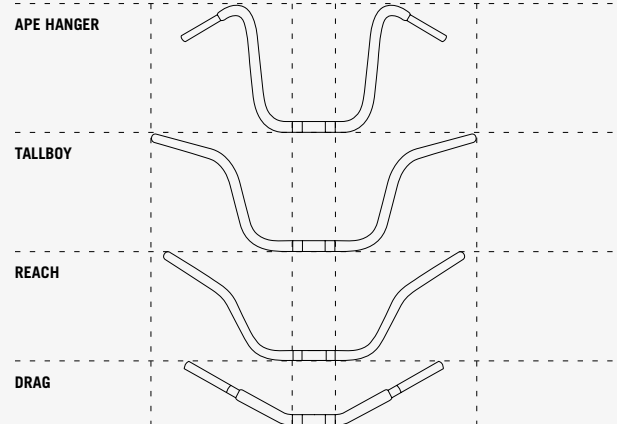
## FINDEN SIE DIE RICHTIGE POSITION UND DAS OPTIMALE FAHRGEFÜHL



### SITZE

Höhe und Form des Sitzes wirken sich auf den Komfort des Fahrers, das richtige Zusammenpassen und das Selbstvertrauen aus. Der Fahrkomfort hängt entscheidend von der Sitzposition im Verhältnis zu den Fuß- und Handbedienungselementen sowie zum Boden ab.

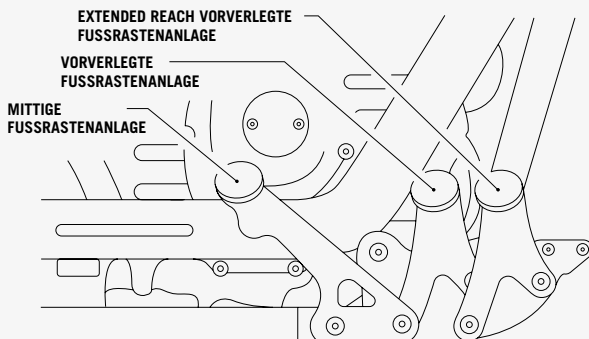
SIEHE SEITEN 64–69



### LENKER

Die durch den Lenker vorgegebene Position Ihrer Arme, Hände und Handgelenke hat einen direkten Einfluss darauf, wie Sie sich auf dem Motorrad fühlen. Wählen Sie einen gut zu haltenden Lenker, der Sie beim Manövrieren nicht aus dem Sitz zieht.

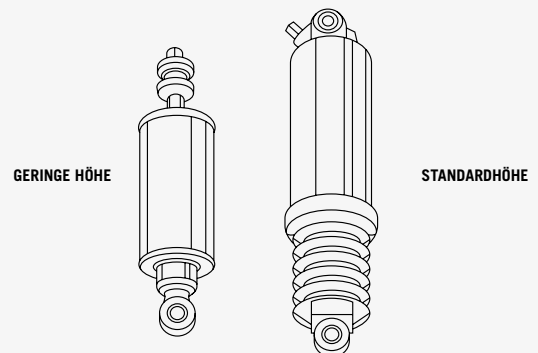
SIEHE SEITEN 622–625



### FUSSHEBEL

Eine Korrektur der Position der Füße entspannt die Muskulatur, entlastet das Steißbein und verhindert eine vorzeitige Ermüdung des Fahrers. Mit der richtigen Sitzhaltung können Sie noch mehr Stunden und Kilometer bei maximalem Komfort im Sattel sitzen.

SIEHE SEITEN 87–90, 566–599



### FEDERUNG

Die Einstellung der Fahrhöhe Ihres Motorrads durch Anheben oder Absenken der Federung ist oft der erste Schritt zur Anpassung an Ihre Körpergröße. Trittsicherheit beim Halten steigert Ihr Gefühl der Sicherheit.

SIEHE SEITEN 85–86

## 64 SPORTSTER®

Sitze – Reach™ & Tallboy™

### A. SUPER REACH SOLO SITZ

Rücken Sie ein wenig mehr nach vorne. Super Reach Sitze mit nach vorn verlagerter Sitzposition sind dafür ausgelegt, weniger große Fahrer näher an den Lenker und ihre Beine näher aneinander zu bringen, so dass ihre Füße sicheren Stand auf dem Boden finden. Nach Hunderten von Stunden auf Straßentests und ausgiebigen ergonomischen Prüfungen wurden die Sitzform und Schaumstoffdichte als ideal für Fahrer von 5'-0" bis 5'-4" Größe gewählt. Der Super Reach Sitz rückt den Fahrer im Vergleich zum serienmäßigen Sitz eines XL883 Modells um 1,5" und eines XL1200C Modells um 2" näher an die Bedienelemente und setzt ihn um 0,5" tiefer. Die Spitze ist um 1,0 Zoll schmäler als der serienmäßige Sitz und dank seiner ästhetischen Form sieht er mit Sportster Tanks jeder Größe toll aus. Die Kombination von erstklassigen texturierten und glatten Vinyloberflächen, kohlschwarze Steppnähte sowie das Bar & Shield® Logo machen ihn einzigartig. Fügen Sie für die ultimative Solo Touring Konfiguration die abnehmbare Fahrerrückenlehne P/N 52300245 hinzu.

**52000207**

Für XL Modelle ab '10. Sitzbreite 9,5".



A. SUPER REACH SOLO SITZ

### B. REACH SITZ

Besonders geeignet für weniger große Fahrer oder für Fahrer, die eine Sitzposition nahe am Lenker bevorzugen, aber nicht auf Komfort verzichten wollen. Diese Sitzbank verschiebt die Sitzposition des Fahrers um etwa 0,5" nach vorne, und bringt ihn damit näher an die Hand- und Fußhebel. Die schlanke Vorderpartie des Sitzes trägt im Stand zu einem sicheren Bodenkontakt mit beiden Füßen bei. Der leicht schalenförmige Fahrersitz bietet eine Stütze im Lendenwirbelbereich und verfügt über einen strukturierten Einsatz, mit dem ein Abrutschen beim Fahren verhindert wird.

**51738-07**

Für XL Modelle ab '07 mit 4,5-Gallonen-Tank. Modelle ohne Soziusfußrasten erfordern das Soziusfußrasten-Kit P/N 50203-04 (Modelle '04-'13) oder P/N 50500270 (Modelle ab '14). Sitzbreite 14,0"; Soziussitzbreite 10,0".

**51737-07**

Für XL Modelle ab '07 mit 2,2- oder 3,3-Gallonen-Tank. Modelle ohne Soziusfußrasten erfordern das Soziusfußrasten-Kit P/N 50203-04 (Modelle '04-'13) oder P/N 50500270 (Modelle ab '14). XL883N, XL1200N und XL1200X Modelle erfordern die Sicherungsunterlegscheibe P/N 7487. Sitzbreite 14,0"; Soziussitzbreite 10,0".



B. REACH SITZ

### C. TALLBOY SOLO SITZ

Endlich die Beine ausstrecken. Mit Stil. Der Tallboy Solo Sitz sorgt für zusätzliche Arm- und Beinfreiheit für große Fahrer und die lange Sitzfläche erlaubt es, auf der offenen Straße nach vorne oder nach hinten zu rücken. Der Tallboy Solo Sitz rückt den Fahrer im Vergleich zum originalen Sitz des XL883L Modells um 2,5" nach hinten und 2,0" nach oben und im Vergleich zum serienmäßigen Sitz des XL1200C Modells um 2,0" nach hinten und 1,0" nach oben. Die Sitzform und Schaumstoffdichte wurden in Hunderten von Straßentests ausgewählt und sind ideal für Fahrer mit einer Körpergröße von 5'-9" bis 6'-2". Der Sitz zeichnet sich durch einen konischen hinteren Bereich aus, der das Profil minimiert. Für Dauerhaftigkeit sorgen erstklassig gefertigte Vinyloberflächen.

**52000209**

Für XL Modelle ab '10. Nicht in Verbindung mit Fahrerrückenlehne P/N 52300245. Sitzbreite 12,5".



C. TALLBOY SOLO SITZ



D. SIGNATURE SERIES SOLO SITZ MIT FAHRERRÜCKENLEHNE

**D. SIGNATURE SERIES SOLO SITZ MIT FAHRERRÜCKENLEHNE**

Perfekt geformt aus Schaumstoff. Unser bequemster Sitz für die Langstrecke. Der breite Sitzbereich gewährt dem Fahrer zusätzlichen Komfort auf langen Strecken, und wenn Sie Ihr Ziel erreicht haben, fällt Ihnen das Fahren in der Stadt leichter, denn der schmale Vorderteil des Sitzes sorgt für optimalen Knieschluss. Die einstellbare Fahrerrückenlehne kann heruntergeklappt werden, um dem Sozius das Aufsteigen zu erleichtern. Die Fahrerrückenlehne kann durch Drehen eines Verstellknopfs in fünf Höhenpositionen fixiert (Verstellbereich: 1,5") und über einen weiten Bereich vor und zurück verstellt werden. Passender Soziussitz P/N 52400053 für zusätzliche Flexibilität verfügbar.

**52000034**

Für XL Modelle ab '07 mit 4,5-Gallonen-Tank. Sitzbreite 15,0".

**52000062**

Für XL Modelle ab '07 mit 2,2- oder 3,3-Gallonen-Tank. Sitzbreite 15,0".

**E. SUNDOWNER SOLO SITZ**

Von Sonnenaufgang bis -untergang komfortabel und stilvoll fahren. Die Form und Schaumstoffdichte des Sundowner Solo Sitzes wurde in Straßentests von Hunderten von Stunden und anhand von ergonomischen Prüfungen entwickelt. Das einzigartige, tiefe Schalensitz-Design umschmiegt das Steißbein und sorgt für zusätzliche Rückenstütze des Fahrers. Die schmale Sitzspitze bringt die Beine näher zusammen und passt hervorragend zu jeder Sportster Tankgröße. Der Sitz ist aus erstklassigen, texturierten Vinyloberflächen für Komfort und Dauerhaftigkeit gefertigt und ein gesticktes Bar & Shield® Logo sorgt für zusätzlichen Stil. Für die Fahrt zu zweit fügen Sie den komfortablen Sundowner Soziussitz P/N 52400121 hinzu.

**52000203**

Für XL Modelle ab '10. Nicht in Verbindung mit Fahrerrückenlehne P/N 52300245. Sitzbreite 15,0".

**F. SIGNATURE SERIES SOZIUSSITZ**

Dieses sorgfältig gestylte Kissen passt zum Sportster Signature Series Solo Sitz und bietet Ihrem Sozius mit einer breiten Sitzfläche stundenlangen Komfort.

**52400053**

Für XL Modelle ab '07 mit Signature Series Solo Sitz P/N 52000034 oder 52000062. Soziussitzbreite 10,0".

**G. SUNDOWNER SOZIUSSITZ**

Nehmen Sie jemanden auf die Fahrt mit, ohne Ihren Solo-Status aufzugeben. Dieser sorgfältig gestylte Soziussitz passt ideal zum Sportster Sundowner Solo Sitz und bietet auch Ihrem Sozius den großartigen Sundowner Komfort. Die Form des Sitzes sorgt für eine maximale Stütze auf langen Fahrten. Er ist aus erstklassigem Schaumstoff und texturiertem Vinyl für jahrelangen Einsatz gefertigt.

**52400121**

Für XL Modelle ab '10 (außer XL1200CX) mit Sundowner Solo Sitz P/N 52000203. Modelle ohne Soziusfußrasten erfordern Soziusfußrasten-Kit P/N 50500270 (Modelle ab '14) oder 50203-04 (Modelle '10-'13). Soziussitzbreite 11,0".



E. SUNDOWNER SOLO SITZ



F. SIGNATURE SERIES SOZIUSSITZ



G. SUNDOWNER SOZIUSSITZ

## 66 SPORTSTER®

Sitze – Komfort und Low Profile

### A. SUNDOWNER SITZ

Der Sundowner Sitz sorgt für höchsten Komfort auch auf langen Strecken. Die tiefe Sitzschale ermöglicht eine bequeme Touring-Sitzhaltung und ist großzügig gepolstert. Fahrer und Sozius genießen so höchsten Komfort auf langen Touren. Die Schalenform bietet dem Fahrer eine zusätzliche Rückenstütze. Der breite Soziussitz ist so geformt, dass er den Druck gleichmäßig verteilt. So werden Druckstellen minimiert.

#### 51739-07

Für XL Modelle '07-'09 mit 4,5-Gallonen-Tank. Modelle ohne Soziusfußrasten erfordern Soziusfußrasten-Kit P/N 50203-04. Sitzbreite 14,5"; Soziussitzbreite 12,0".

#### 51736-07

Für XL Modelle '07-'09 mit 2,2- oder 3,3-Gallonen-Tank. Modelle ohne Soziusfußrasten erfordern Soziusfußrasten-Kit P/N 50203-04. XL883N, XL1200N und XL1200X Modelle erfordern die Sicherungsunterlegscheibe P/N 7487. Sitzbreite 14,5"; Soziussitzbreite 12,0".

#### 51507-04

Für XL Modelle '04-'06 mit 4,5-Gallonen-Tanks. Modelle ohne Soziusfußrasten erfordern Soziusfußrasten-Kit P/N 50203-04 (Modelle '04-'13). Sitzbreite 15,0"; Soziussitzbreite 12,5".

#### 51544-01A

Für XL Modelle '83-'03. Sitzbreite 15,0"; Soziussitzbreite 12,5".



A. SUNDOWNER SITZ (ABGEBILDET MIT NIEDRIGEM SMOOTH SCHALEN-RÜCKENPOLSTER)

### B. BRAWLER™ SOLO SITZ

Wenn Sie den Solo Ride bevorzugen, haben wir den richtigen Sitz für Sie. Der Solo Sitz aus hochwertigem Rindsleder schmiegt sich an den Rahmen an und gibt Ihrer Maschine so ein echtes Custom-Design. Dank dem Brawler Sitzdesign sitzt der Fahrer „im Bike“ für eine niedrige, lässige Fahrposition. Durch die Sitzform wird er im Sitz festgehalten. Die Sitzposition ist allgemein tiefer als bei serienmäßigen Sitzen, jedoch nicht so weit zurück versetzt wie beim Badlander™ oder anderen niedrigen Sitzen. Das Formpolster aus Schaumstoff mit einem Bezug aus genarbtm Leder bietet festen Halt mit einem luxuriösen Sitzgefühl. Sitz nicht in Verbindung mit Soziussitzen.

#### 52000269

Für XL Modelle ab '10. Nicht in Verbindung mit Fahrerrückenlehne P/N 52300245. Sitzbreite 12,5".



B. BRAWLER SOLO SITZ

### C. CAFÉ SOLO SITZ

Das Spezielle am Café Solo Sitz ist die Platzierung des Fahrers. Das unübertroffene Design bietet ein hohes Rückenpolster, hält den Fahrer in Position und schafft eine unmittelbare Verbindung zum Motorrad. Sie sitzen „im“ Motorrad und Ihre Hände und Füße erreichen die Hebel auf natürliche Weise. Das tief geschwungene, mit schwarzem Vinyl überzogene Polster mit der schmalen Spitze und dem konischen hinteren Bereich sorgen für das sportliche Profil des Motorrads und verleihen ihm den legendären Café Racer®-Stil.

#### 52000260

Für XL Modelle ab '10. Nicht in Verbindung mit Fahrerrückenlehne P/N 52300245. Sitzbreite 9,6".



C. CAFÉ SOLO SITZ



D. BADLANDER LEDERSITZ



E. BADLANDER CUSTOM-SITZ



F. BADLANDER SITZ (51749-07 ABGEBILDET)

**D. BADLANDER™ LEDERSITZ**

Der klassische Badlander Sitz setzt mit seinem niedrigen und schlanken Stil Ihrem Custom-Motorrad einen minimalistischen Akzent. Der eng am Rahmen liegende Fahrersitz und der konische Soziussitz verlängern das Bike und verstärken den tief geschwungenen Look. Die Sitzform bleibt auf der gesamten Sitzlänge niedrig und folgt mit minimalen Unterbrechungen den Linien des Bikes. Die Sitzposition ist niedriger und weiter nach hinten versetzt als beim serienmäßigen Sitz. Ideal für kleinere Fahrer, die näher am Boden sein wollen, und für größere Fahrer, die eine weiter nach hinten versetzte Position haben möchten, ohne höher zu sitzen. Der Sitz ist mit schmiegsamem, fein gemasertem Leder überzogen und mit einem gestickten Harley-Davidson® Schriftzug verziert. Das Kit beinhaltet Leder-Halteriemmen und Montageteile.

**52000259**

Für XL Modelle ab '10. XL1200CX erfordert Low-Profile Sissy Bar Bügel P/N 52300403. Modelle ohne Soziusfußrasten erfordern Soziusfußrasten-Kit P/N 50203-04 (Modelle '10-'13) oder P/N 50500270 (Modelle ab '14). Sitzbreite 11,5"; Soziussitzbreite 5,5".

**E. BADLANDER CUSTOM-SITZ**

„Bad“ ist hier gut. Der niedrige und schlanke Badlander Custom-Sitz passt zu Ihrem Bike wie angegossen. Der Badlander Sitz sorgt für den tief geschwungenen Cruiser-Stil vom Tank bis zum Heckfender und gibt Ihnen das Gefühl, „im“ Motorrad zu sitzen anstatt darauf. Ideal für kleinere Fahrer, die näher am Boden sein wollen, und für größere Fahrer, die eine weiter nach hinten versetzte Position haben möchten, ohne höher zu sitzen. Die Sitzposition ist niedriger und weiter nach hinten versetzt als beim serienmäßigen Sitz. Dieser Badlander Sitz ist mit einer reichlich strukturierten Vinyl-Sitzfläche für Dauerhaftigkeit ausgestattet und kohlschwarze Seiteneinsätze aus Leder und dunkelgraue Steppnähte sowie ein gestickter Harley-Davidson Schriftzug unterstreichen den Stil. Dank der schmal zulaufenden Spitze passt dieser Sitz zu Sportster Tanks jeder Größe.

**52000211**

Für XL Modelle ab '10. XL1200CX erfordert Low-Profile Sissy Bar Bügel P/N 52300403. Modelle ohne Soziusfußrasten erfordern Soziusfußrasten-Kit P/N 50203-04 (Modelle '10-'13) oder P/N 50500270 (Modelle ab '14). Sitzbreite 11,5"; Soziussitzbreite 5,5".

**F. BADLANDER SITZ**

Eine elegante, glatte Oberfläche, feine Steppnähte und eine sich eng an den Rahmen anschmiegende Kontur ergänzen sich zu einer Erscheinung, wie Sie sie nur bei Harley finden. Das niedrige Design sorgt für eine geringere Sitzhöhe; ideal für Fahrer, die einen geringen Abstand zum Boden wollen. Die lange und schlanke Form ermöglicht größeren Fahrern eine weiter von Hand- und Fußhebels entfernte Position, ohne höher zu sitzen. Das Kit beinhaltet Halteriemmen und sämtliche Montageteile.

**51749-07**

Für XL Modelle '07-'09 mit 4,5-Gallonen-Tanks. Modelle ohne Soziusfußrasten erfordern Soziusfußrasten-Kit P/N 50203-04. Sitzbreite 12,0"; Soziussitzbreite 5,0".

**51747-07**

Für XL Modelle '07-'09 mit 2,2- oder 3,3-Gallonen-Tank. Modelle ohne Soziusfußrasten erfordern Soziusfußrasten-Kit P/N 50203-04. XL883N, XL1200N und XL1200X Modelle erfordern die Sicherungsunterlegscheibe P/N 7487. Sitzbreite 12,0"; Soziussitzbreite 5,0".

**52296-94B**

Für XL Modelle '83-'03. Sitzbreite 12,0"; Soziussitzbreite 5,0".

**HINWEIS:** Bitte beachten Sie bei Harley-Davidson Sitzen aus Leder: Feines Leder und andere Naturmaterialien erhalten im Lauf der Zeit durch Gebrauchsspuren wie Abnutzung oder Falten ihren eigenen „Charakter“. Das ist völlig normal. Eine feine Alterungspatina und ein Knittern sind ein Merkmal höchster Qualität des zur Anfertigung Ihrer Sitzbank oder Rückenlehne verwendeten Materials. Narben und Markierungen auf dem Leder sind ein Zeichen dafür, dass echtes Naturleder verwendet wurde; es handelt sich hierbei nicht um Materialfehler. Bitte verwenden Sie zur Pflege und Werterhaltung des Leders Harley-Davidson Lederpflege P/N 93600080.

*Nicht alle Produkte sind in allen Ländern erhältlich – wenden Sie sich für Einzelheiten bitte an Ihren Händler.*

# 68 SPORTSTER®

Sitze — Federsitze

## A. BOBBER SOLO SATTEL

Wie tief können Sie sitzen? Dieser minimalistische Solo Sitz führt den minimalistischen Garage-Look auf die Spitze. Der dicke, gealterte schwarze Lederbezug ist direkt mit der geformten Metallsitzschale verbunden und minimiert die Schaumfüllung und die zusätzliche Höhe. Der Lederaufnäher mit rohen Schnittkanten ist mit Messingnieten an der Sitzschale befestigt und mit dem abgestimmten Messingschriftzug „Milwaukee Since 1903“ dekoriert. Im Laufe der Zeit erhält das Logo eine edle Patina. Das Bar & Shield® Logo setzt als Prägung einen Akzent auf die Lederoberfläche. Einfache Montage. Das aufschraubbare, modellspezifische Einbaukit beinhaltet alles, was Sie für den Bobber-Look brauchen. Kein Schneiden, Schweißen oder Umbau erforderlich.

**52000277** Künstlich gealtertes schwarzes Leder. Für XL '04-'06 und ab '10, Dyna® '06-'17 sowie FLS, FLSS, FLSTC, FLSTN und FXS Modelle '08-'17. Der Einbau erfordert modellspezifisches Montagezubehör für Starr- oder Federsitze. Sitzbreite 10,5".

**Ebenfalls erhältlich:**

### FEST MONTIERTES SATTEL-EINBAUKIT

Für den tiefen, lässigen und minimalistischen Garage-Look. Erforderlich für den Einbau des Solosattel-Kits P/N 52000277, 52000279, 52000278, 52000275, 52000276, 52000180, 54072-10, 54373-10, 52000114 und 52000113. Kit inklusive Montagehalterung und Montageteile.

**52100016**

Für XL Modelle ab '10.

## B. SOLO SATTEL

Verleihen Sie Ihrer modernen Harley-Davidson® einen nostalgischen Bobber-Look. Ein Solo Sitz in elegantem Leder und niedrigem Design für den Puristen. Die glatte Sitzschale aus Metall und die einfache Rahmenabdeckung vermeiden jeden Schnörkel. Einfache Montage. Die modellspezifischen Federsitz-Einbaukits enthalten alles, was Sie für den Bobber-Look brauchen. Kein Schneiden, Schweißen oder Umbau – und der Sitz kann auf einfache Weise ausgebaut und durch einen Touring Sitz ersetzt werden, wenn Sie mit einem Sozius durch die Stadt cruisen möchten.

Für XL '04-'06 und ab '10, Dyna '06-'17 sowie FLS, FLSS, FLSTC, FLSTN und FXS Modelle '08-'17. Der Einbau erfordert modellspezifisches Montagezubehör für Starr- oder Federsitze. Sitzbreite 10,5".

**52000279** Schwarzes Leder.

**52000278** Braunes Leder.

**52000276** Black Diamond.

## C. FEDERSATTEL-EINBAUKIT

Die torsionsartigen Federn bieten eine optimale Balance zwischen Federung und Halt. Erforderlich für den Einbau des Solosattel-Kits P/N 52000277, 52000279, 52000278, 52000275, 52000276, 52000180, 54072-10, 54373-10, 52000114 und 52000113. Kit inklusive Federn, Montagehalterung, Rahmenabdeckung und Montageteilen.

**54074-10B**

Für XL Modelle '04-'06 und ab '10.

HINWEIS: Bitte beachten Sie bei Harley-Davidson Sitzen aus Leder: Feines Leder und andere Naturmaterialien erhalten im Lauf der Zeit durch Gebrauchsspuren wie Abnutzung oder Falten ihren eigenen „Charakter“. Das ist völlig normal. Eine feine Alterungspatina und ein Knittern sind ein Merkmal höchster Qualität des zur Anfertigung Ihrer Sitzbank oder Rückenlehne verwendeten Materials. Narben und Markierungen auf dem Leder sind ein Zeichen dafür, dass echtes Naturleder verwendet wurde; es handelt sich hierbei nicht um Materialfehler. Bitte verwenden Sie zur Pflege und Werterhaltung des Leders Harley-Davidson Lederpflege P/N 93600080.

Nicht alle Produkte sind in allen Ländern erhältlich – wenden Sie sich für Einzelheiten bitte an Ihren Händler.



A. BOBBER SOLO SATTEL (ABGEBILDET MIT SATTEL-EINBAUKIT FÜR FESTE MONTAGE)



B. SOLO SATTEL – SCHWARZES LEDER (ABGEBILDET MIT FEDERSATTEL- EINBAUKIT)

B. SOLO SATTEL – BRAUNES LEDER (ABGEBILDET MIT FEDERSATTEL- EINBAUKIT)



B. SOLO SATTEL – BLACK DIAMOND (ABGEBILDET MIT FEDERSATTEL- EINBAUKIT)

C. FEDERSATTEL-EINBAUKIT

Sitze – Soziussitze und Rückenlehnen



D. SOZIUSSITZ – (52400130 ABGEBILDET)



D. SOZIUSSITZ – (52400125 ABGEBILDET)



D. SOZIUSSITZ – (52400127 ABGEBILDET)



E. SOZIUSSITZ



F. SOZIUSSITZ



G. ABNEHMBARE FAHRERRÜCKENLEHNE

**D. SOZIUSSITZ**

Fahren Sie zu zweit auf Ihrer Sportster mit Solo Sitz. Der Bezug und die Steppnähte dieses Soziussitzes runden den Solo Sitz ab. Das Kit beinhaltet Halteriemen und Montageteile.

**52400130** '16 XL883L Stil.

Für XL883L Modelle ab '16 mit originalem Solo Sitz. Modelle ohne Soziusfußrasten erfordern Soziusfußrasten-Kit P/N 50500270. Sitzbreite 9,0".

**52400127** '16 XL883N Stil.

Für XL883N Modelle ab '16 mit originalem Solo Sitz. Modelle ohne Soziusfußrasten erfordern Soziusfußrasten-Kit P/N 50500270. Sitzbreite 7,5".

**52400125** '16 XL1200X Stil.

Für XL1200X und XL1200XS Modelle ab '16 mit originalem Solo-Sitz. Modelle ohne Soziusfußrasten erfordern Soziusfußrasten-Kit P/N 50500270. Sitzbreite 7,5".

**E. SOZIUSSITZ**

Niedriger, minimalistischer Soziussitz mit grauen Steppnähten ergänzt den originalen Solo Sitz der XL1200V und XL1200X Modelle. Einfache Montage mit beiliegenden Montageteilen und Halteriemen.

**51734-10**

Für XL1200V und XL1200X Modelle '10-'15 mit originalem Solo Sitz. Erfordert die Montage der Soziusfußrasten (separat erhältlich). Soziussitzbreite 7,75".

**F. SOZIUSSITZ**

Fahren Sie zu zweit auf Ihrer Sportster mit Solo Sitz. Der glatte Bezug und die Steppnähte dieses Soziussitzes ergänzen den originalen Solo Sitz und den Reach™ Solo Sitz. Das Kit beinhaltet Halteriemen und Montageteile.

**51744-07A**

Für XL Modelle '07-'15 (außer XL1200V und XL1200X) mit originalem Sitz oder Reach Solo Sitzen. Erfordert die Montage der Soziusfußrasten (separat erhältlich). XL883N und XL1200N Modelle erfordern außerdem die Sicherungsunterlegscheibe P/N 7487. Soziussitzbreite 10,0".

**G. ABNEHMBARE FAHRERRÜCKENLEHNE**

Hoher Komfort auf langen Etappen und beim Cruisen in der Stadt. Die abnehmbare Fahrerrückenlehne ist für maximale Unterstützung des Lendenwirbelbereichs konzipiert, sie garantiert eine feste Sitzposition und Sie rutschen im Sattel nicht nach vorn. Als Ergänzung zu den Solo Sitzen aus dem Original- oder Zubehörprogramm kann die Rückenlehne mit einfach mit dem Finger bis zu 4,5" nach vorn/hinten verstellt werden. Das einklappbare Polster ermöglicht eine ungehinderte Bewegung Ihres Beins über dem Motorrad, und die Rückenlehne kann auf Knopfdruck vom Motorrad entfernt werden – und hinterlässt dabei nur zwei elegante Befestigungspunkte. Das komplette Kit beinhaltet einen Bügel, ein Polster, Federstrebenhalter sowie das notwendige Montagezubehör.

**52300245**

Für XL Modelle ab '04 mit Solo Sitz. Nicht in Verbindung mit Brawler™ Solo Sitz P/N 52000269, 52941-04B, 52000118, 52000119, Café Solo Sitz P/N 52000260, Sundowner Solo Sitz P/N 52000203, Tallboy™ Solo Sitz P/N 52000209, Montagekits für Solo Starr- oder Federsitze, originalem XL883N Solo Sitz ab '16 oder seitliche Kennzeichenhalterung P/N 60947-10 oder 60972-10. Der Einbau des H-D® Detachables™ Solo Gepäckträgers erfordert die Bolzen P/N 3584 (Anzahl 4).

# 70 SPORTSTER®

Sitze

## A. ROAD ZEPPELIN™ SITZPOLSTER


Erleben Sie den ultimativen Komfort. Das Road Zeppelin Sitzpolster bietet auch auf sehr langen Fahrten dauerhaften Komfort dank der einzigartigen Luftpolsterung, die eine ideale Gewichtsverteilung garantiert. Unabhängig davon, ob Sie einen kleinen oder einen größeren komfortablen Sitz wählen, Sie werden die Vorteile spüren. Das Luftpolstersystem ist so ausgelegt, dass keine Druckstellen entstehen und Stöße und Vibrationen abgefangen werden. Im Gegensatz Sitzpolstern, die mit dem Mund aufgeblasen werden, sind die Road Zeppelin Polster mit einer einfach zu bedienenden, integrierten Handpumpe und einem Luftablassventil mit Messvorrichtung ausgestattet, das eine schnelle und kontrollierte Einstellung erlaubt. Die Polsterhärte kann ganz bequem auf dem Polster sitzend eingestellt werden. Der UV-stabile und laufmaschensichere Netzbezug sorgt dafür, dass die Luft unter dem Körper des Fahrers zirkulieren kann und reduziert so die Temperatur zwischen Fahrer und Sitz. Die Form passt zu den meisten Harley-Davidson® Sitzen, die Polster verfügen über verstellbare Befestigungsgurte und eine rutschfeste Oberfläche, um sie an Ort und Stelle zu halten. Das von Hand waschbare Sitzpolster lässt sich entleeren und kompakt zusammenrollen.

**52000327** Fahrer.


Passend für Fahrersitze aus dem Original- oder Zubehörprogramm. Auch für große Soziussitze auf Touring Modellen. Polsterbreite – 14,0".

**52400162** Sozius.

Für Soziussitze aus dem Original- oder Zubehörprogramm. Polsterlänge – 12,0"; Breite – 9,0".



A. ROAD ZEPPELIN SITZPOLSTER



B. CIRCULATOR SITZPOLSTER – (FAHRER ABGEBILDET)

## B. CIRCULATOR SITZPOLSTER

Diese atmungsaktiven Circulator Sitzpolster haben eine 3D-Konstruktion zur Verbesserung der Luftbewegung und Verringerung von Wärmeerzeugung an den Stellen, an denen der Körper des Fahrers mit dem Sitz oder der Rückenlehne in Berührung kommt. Das zur Abkühlung des Fahrers durch Verringerung der Schweißansammlung zwischen Sitzfläche und Körper entwickelte Circulator Polster kann zur einfachen Reinigung in Sekundenschnelle an- und abgebaut werden. Seine niedrige Höhe minimiert Änderungen der Sitzhöhe, wie sie von aufblasbaren Polstern bekannt sind, und erhöht gleichzeitig den Komfort durch die stoßabsorbierende Konstruktion. Aus UV-beständigen Materialien gefertigt. Ein elastischer, unter dem Sitz verlaufender Riemen und eine rutschfeste Grundfläche gewährleisten den sicheren Einbau, und das für Beifahrer erhältliche Circulator Soziussitzpolster wird einfach mit Klettbindern am Fahrerpolster eingehakt.

**51074-10** Halbhohe Sitzpolster.

Für VRSC™, XG, XL und Dyna® Modelle mit Sitzen aus dem Original- oder Zubehörprogramm. Polsterbreite – 14,5"

**51078-10** Soziussitzpolster.

Für Soziussitze aus dem Original- oder Zubehörprogramm. Polsterbreite – 13,0".



C. HECKFENDER-BIB

## C. HECKFENDER-BIB

Zeigen Sie bei Solofahrten Stil. Der glatte Vinylbezug ist auf Solo Sitze aus dem Original- oder Zubehörprogramm abgestimmt und der Fender-Bib trägt ein geprägtes Bar & Shield® Logo. Das geformte Innenteil trägt rückseitig eine Vliesbeschichtung, die die Lackierung des Fenders schützt.

**52017-08**

Für XL Modelle ab '04 (außer XL883N, XL1200CX, XL1200NS, XL1200T, XL1200V, XL1200X und XL1200XS) mit Solo Sitz der Serienausstattung oder Reach™ Solo Sitz P/N 51750-07 oder 51751-07. Nicht geeignet für Modelle mit Bobtail Heckfender.



D. TANKSCHUTZHAUBE

## D. TANKSCHUTZHAUBE

Die Tankschutzhaube besteht aus reibfestem Vinyl mit einer Fleece-Rückseite und trägt ein gesticktes Bar & Shield Logo. Sie schützt den Tank vor Verkratzen durch Schlüssel, Schnallen, usw.

**62027-04**

Für XL Modelle ab '04 mit 4,5-Gallonen-Tank.

**62030-04**

Für XL Modelle ab '04 mit 3,3-Gallonen-Tank.

**61929-98**

Für XL Modelle '97-'03 mit 3,3-Gallonen-Tank.



E. MONTAGEKIT FÜR ABNEHMBAREN SITZ – CHROM

## E. MONTAGEKIT FÜR ABNEHMBAREN SITZ

Mit diesen Montagekits können Sie einteilige Harley-Davidson Sitze schnell und einfach abnehmen. Das erhabene Harley-Davidson Emblem rundet den Look ab. SAE 1/4"-20 Gewinde.

Für XG, XL, Dyna, Softail® ab '97 (außer FLS Modelle '12-'17 mit originalelem Sitz) sowie Touring und Trike Modelle mit SAE 1/4"-20 Sitz-Montagezubehör. Nicht in Verbindung mit Sitzen mit federbelasteter Rücksitzhalterung.

**51676-97A** Chrom.

**10500093** Schwarzglänzend.



E. MONTAGEKIT FÜR ABNEHMBAREN SITZ – SCHWARZGLÄNZEND

Nicht alle Produkte sind in allen Ländern erhältlich – wenden Sie sich für Einzelheiten bitte an Ihren Händler.



# EINE RÜCKENLEHNE ZUSAMMENSTELLEN

Wenn Sie Ihr Motorrad zu einer Tourenmaschine umgestalten möchten, entscheiden Sie sich zunächst für einen Sissy Bar Bügel und eine Soziusrückenlehne. Die Rückenlehne bietet dem Sozius auf Langstrecken eine bequeme Sitzposition und das Gefühl von mehr Sicherheit. Beginnen Sie mit der Auswahl des modellspezifischen Montagekits, wählen Sie dann passend zu Ihrer Stilrichtung ein Finish, bestimmen Sie die richtige Sissy Bar Höhe und suchen Sie sich zum Schluss ein Rückenpolster aus, das zu Ihrem Sitz passt.

## MONTAGEKIT

SEITE 71



## KURZER BÜGEL

SEITE 72



## HOHER SISSY BAR BÜGEL

SEITE 72



## SEITENPLATTEN

SEITE 72



## SOZIUSRÜCKENPOLSTER

SEITE 74



## MONTAGEKIT WÄHLEN

*H-D Detachables Zubehör*

Abnehmbare Seitenplatten, abnehmbarer Solo Gepäckträger 53494-04A, 53512-07A einteiliger abnehmbarer Sissy Bar Bügel 51146-10A, 52300040A oder abnehmbarer Solo Tour-Pak™ Gepäckträger 53655-04A mit Leder-Satteltaschen 90330-08.

Abnehmbare Seitenplatten, abnehmbarer Solo Gepäckträger 53494-04A, 53512-07A einteiliger abnehmbarer Sissy Bar Bügel 51146-10A, 52300040A oder abnehmbarer Solo Tour-Pak Gepäckträger 53655-04A mit Leder-Satteltaschen 90201321, 90201325 und 88312-07A.

Abnehmbare Seitenplatten, abnehmbarer Solo Gepäckträger 53494-04A, 53512-07A einteiliger abnehmbarer Sissy Bar Bügel 51146-10A ohne Leder-Satteltaschen.

Abnehmbare Seitenplatten oder abnehmbarer Solo Gepäckträger 53494-04A, 53512-07A einteiliger abnehmbarer Sissy Bar Bügel 51146-10A oder Solo Tour-Pak Gepäckträger 53655-04A mit Hartschalen-Seitenkoffern 91412-0XXX. Hartschalen-Seitenkoffer erfordern auch das Montagekit 91405-04.

Abnehmbare Seitenplatten 53545-95A, 53609-01 oder abnehmbarer Solo Gepäckträger 53495-95 mit Leder-Satteltaschen 90598-04, 90342-04A, 90201329 oder 90330-08.

Abnehmbare Seitenplatten 53545-95A, 53609-01 oder abnehmbarer Solo Gepäckträger 53495-95 ohne Leder-Satteltaschen.

**Sportster Montagekit für H-D® Detachables™ Gepäckträger und Seitenplatten**  
Das Anbringen des Montagekits hängt vom Modell und der Satteltaschenausrüstung ab.

*Erhältlich für:*

**Erforderliches Montagekit**

*XL Modelle ab 2004 (außer XL1200CX)*

**53544-04**

*XL Modelle ab 2004 (außer XL1200CX)*

**53544-04**

*XL Modelle ab 2004 (außer XL1200CX)*

**53529-04**

*XL Modelle ab 2004 (außer XL1200CX)*

**53529-04**

*Modelle XL 1994-2001*

**90465-98A**

*XL 2002-2003 (außer XL883R und XL1200S)*

**53532-02**

*XL Modelle 1994-2003 (außer XL883R und XL1200S)*

**53528-95B**

## 72 SPORTSTER®

Rückenlehnen und Gepäckträger

### A. H-D® DETACHABLES™ SEITENPLATTEN

Noch während die Ampel wieder auf Grün schaltet, können Sie Ihr Bike von einem City Cruiser in eine Transportmaschine verwandeln. Beginnen Sie mit den Harley-Davidson® Detachables Seitenplatten und wählen Sie den Sissy Bar Bügel sowie das Polster. Dadurch wird das Entfernen der Soziusrückenlehne zu einer simplen Schieb- und Einrastbewegung. Nach strengsten Harley-Davidson Standards hergestellt und geprüft, erfordert der Einbau das modellspezifische Montagekit.

Für XL Modelle ab '04 (außer XL1200CX ab '16). Alle Modelle erfordern das Montagekit (siehe Zuordnungstabelle für Montagekit). Das Montagekit gehört bei den XL1200T Modellen zur Serienausstattung.

**1. 53913-04** Chrom.

**2. 52710-07** Schwarzglänzend.

### B. NIEDRIGER SISSY BAR BÜGEL

Dieser neue niedrige Sissy Bar Bügel ergänzt die Standard und die kurzen Sissy Bar Bügel um eine halbniedrige Variante und passt besonders zu einem breiteren Soziussitz. Er passt optimal zu Touring Sitzen, ist aber auch eine interessante zusätzliche Option für Maschinen mit Custom-Sitzen.

Für XL Modelle ab '04 mit H-D Detachables Seitenplatten, Dyna® '06-'17 (außer FXDF, FXDFSE und FXDWG '10-'17), Softail® '84-'05 (außer FXSTD) und FL Softail Modelle ab '06 (außer FLS, FLSS, FLSTF, FLSTFB, FLSTFBS, FLSTSE und FLSTSB 07-'17 sowie FLSTFSE '06) mit entsprechenden Seitenplatten.

**52300022** Chrom.

**52300024** Schwarzglänzend.

### C. STANDARD SISSY BAR BÜGEL

Bieten Sie Ihrem Sozius mehr Rückenstütze mit einem Standard Sissy Bar Bügel, der zu einer Vielzahl von Rückenpolstern passt.

Für XL Modelle ab '04 mit H-D Detachables Seitenplatten, Dyna '06-'17 (außer FXDF, FXDFSE und FXDWG '10-'17), Softail '84-'05 (außer FXSTD) und FL Softail Modelle ab '06 (außer FLS, FLSS, FLSTF, FLSTFB, FLSTFBS, FLSTSE und FLSTSB '07-'17 sowie FLSTFSE '06) mit entsprechenden Seitenplatten.

**52300018** Chrom.

**52300020** Schwarzglänzend.




A. H-D DETACHABLES SEITENPLATTEN



B. NIEDRIGER SISSY BAR BÜGEL – CHROM



B. NIEDRIGER SISSY BAR BÜGEL – SCHWARZGLÄNZEND



C. STANDARD SISSY BAR BÜGEL – CHROM



C. STANDARD SISSY BAR BÜGEL – SCHWARZGLÄNZEND



**D. EINTEILIGER H-D DETACHABLES SISSY BAR BÜGEL – SCHWARZGLÄNZEND**  
(ABGEBILDET MIT GLATTEM RÜCKENPOLSTER)



**D. EINTEILIGER H-D DETACHABLES SISSY BAR BÜGEL – CHROM**  
(ABGEBILDET MIT GLATTEM RÜCKENPOLSTER)



**E. SOZIUSRÜCKENPOLSTER – XL883N STIL**



**E. SOZIUSRÜCKENPOLSTER – XL1200X STIL**



**F. NIEDRIGER SISSY BAR BÜGEL**



**G. SLIP-OVER SOZIUSRÜCKENPOLSTER**

#### **D. EINTEILIGER H-D® DETACHABLES™ SISSY BAR BÜGEL**

Die fließende Form dieses schlanken Sissy Bar Rundrohr-Bügels vervollständigt den klassischen Bobber-Look. Die einteilige Ausführung macht separate Seitenplatten überflüssig, das abgewinkelte Ende erinnert an die Sissy Bars der 50er- und 60er-Jahre. Verfügbar in Chrom und schwarzglänzendem Finish. Kombinierbar mit Soziusrückenpolster P/N 52631-07.

Für XL Modelle ab '04 (außer XL1200CX ab '16). Alle Modelle erfordern das Montagekit (siehe Zuordnungstabelle für Montagekit). Das Montagekit gehört bei den XL1200T Modellen zur Serienausstattung.

**51146-10A** Schwarzglänzend.

**52300040A** Chrom.

#### **E. SOZIUSRÜCKENPOLSTER**

Als Ergänzung zu verfügbaren Touring und Custom-Sitzen gestaltet.

Für Modelle mit einteiligem H-D Detachables Sissy Bar Bügel P/N 52729-08, 51853-07, 51849-07, 51146-10A, 51161-10A, 52300040A, 52300042A, 52300044A oder 52300046A.

**52631-07** Smooth Black.

**52300366** XL883N Stil.

**52300364** XL1200X Stil.

#### **F. NIEDRIGER SISSY BAR BÜGEL**

Dieser niedrige und gestreckte, einteilige Bügel wird zwischen dem Fender und den Fenderstreben montiert, für ein klares und am Bike anliegendes Profil. Der schwarzglänzende Bügel aus Rundrohr sorgt an einem mit einem Solositz ausgestatteten Bike für einen schlichten Bobber-Look und bietet dem Sozius eine perfekte Gesäßstütze, wenn das Bike mit einer Low Profile Doppelsitzbank ausgestattet ist. Für zusätzlichen Komfort des Sozius kann auf dem Bügel auch ein Polsterüberzug P/N 51732-10 montiert werden.

**52300403**

Für XL1200CX Modelle ab '16 mit originaler Doppelsitzbank und XL Modelle ab '07 mit Solo oder Badlander™ Doppelsitzbank.

#### **G. SLIP-OVER SOZIUSRÜCKENPOLSTER**

Dieses aufsetzbare Rückenpolster bietet einen Hauch Komfort für den Sozius, während der lange, schlanke Stil des Dyna® Wide Glide® Modells bewahrt wird. Dieses tiefschwarze Polster wird mit Klettverschlüssen befestigt, und die grauen Nähte passen zum originalen Sitz und Soziussitz.

**51732-10**

Für XL Modelle ab '07 mit Low Profile Sissy Bar Bügel P/N 52300403 und FXDWG Modelle '10-'17 mit originalelem Sissy Bar Bügel.

## 74 SPORTSTER®

### Rückenlehnen und Gepäckträger

#### SOZIUSRÜCKENPOLSTER

Wählen Sie aus einer Vielzahl von Rückenpolstergrößen und -formen aus, die Ihnen vom Komfort und Stil her passen. Diese Polster sind im Stil auf Sitze aus dem Original- oder Zubehörprogramm abgestimmt und passen hervorragend auf die dafür bestimmten Sissy Bar Bügel.

#### A. RÜCKENPOLSTER

Die Maße sind auf Sissy Bar Bügel mit Medaillon und mit Mini-Medaillon abgestimmt. Befestigung mit einer mittigen Schraube und einfach anzubringendem Befestigungsriemen. Inklusive verchromter Montageteile.

Für niedrige Sissy Bar Bügel mit Medaillon P/N 52754-04 oder 51851-09, niedrige Sissy Bar Vierkantrohr-Bügel mit Mini Medaillon P/N 53282-06, Standard Sissy Bar Vierkantrohr-Bügel mit Mini Medaillon P/N 53281-06 oder 53407-06, Standard Sissy Bar Bügel mit Medaillon P/N 52735-85, 53007-98, 52655-84, 52909-02 oder 51517-02, Standard Sissy Bar Bügel mit Bar & Shield® 52739-83 oder 51514-02, Standard Sissy Bar Bügel im Heritage Stil P/N 52731-00 und niedrige Rundrohr Sissy Bar Bügel P/N 52300022 oder 52300024.

**1. 52652-04** Smooth.

**2. 52626-04** Smooth mit Steppnähten.

#### B. RÜCKENPOLSTER

Die Maße sind auf Sissy Bar Bügel mit Medaillon und mit Mini-Medaillon abgestimmt. Befestigung mit einer mittigen Schraube und einfach anzubringendem Befestigungsriemen. Kit inklusive verchromter Montageteile.

Für niedrige Sissy Bar Bügel mit Medaillon P/N 52655-84, 52909-02, 52754-04, 51851-09, Standard Sissy Bar Bügel mit Medaillon P/N 52735-85 oder 52877-08, Standard Sissy Bar Vierkantrohr-Bügel mit Mini Medaillon P/N 53281-06 oder 53407-06, Standard Sissy Bar Bügel im Heritage Stil P/N 52731-00 und Standard Sissy Bar Rundrohr-Bügel P/N 52300018 oder 52300020.

**1. 52612-95** Smooth mit Steppnähten.

**2. 52412-79A** Geprägtes Bar & Shield Logo.

**3. 52348-97** Heritage Classic Bucket.

**4. 52347-97** Fat Boy® Bucket.

**5. 51132-98** Smooth Bucket.



A. RÜCKENPOLSTER



B. RÜCKENPOLSTER



**C. ABDECKUNGS-KIT FÜR HINTERE BEFESTIGUNGSPUNKTE – SCHWARZ**



**C. ABDECKUNGS-KIT FÜR HINTERE BEFESTIGUNGSPUNKTE – CHROM**

### C. ABDECKUNGS-KIT FÜR HINTERE BEFESTIGUNGSPUNKTE

Diese einfach aufzusteckenden Metallkappen verdecken die Befestigungspunkte an der hinteren Fenderhalterung. Die Kappen sind magnetisiert und passen genau über die vorstehenden Befestigungsteile. Wenn Sie das abnehmbare Zubehör wieder anbringen möchten, lassen sich die Kappen problemlos entfernen. Abgestimmt auf Ihr Motorrad sind die Kappen in brillantem Chrom oder in haltbarer schwarzglänzender Lackierung erhältlich. Paarweise.

Passend für viele Zubehör-Montagekits. Nähere Angaben finden Sie in der Referenztafel im P&A Katalog auf Seite 557 oder im Abschnitt Teile & Zubehör unter [www.harley-davidson.eu/mydreamharley](http://www.harley-davidson.eu/mydreamharley).

**48218-10** Kurz, Chrom (paarweise).

**48220-10** Groß, Chrom (paarweise).

**48035-09** Klein, Chrom (paarweise).

**48221-10** Kurz, Schwarz (paarweise).

**48223-10** Groß, Schwarz (paarweise).

**48225-10** Klein, Schwarz (paarweise).


### D. VERSCHLUSS-KIT FÜR H-D® DETACHABLES™

Dieses Spezialschloss ersetzt die Haltenocken des Harley-Davidson® Detachables Zubehörs, so dass Sie Ihr Motorrad beruhigt parken können. Kit inklusive zweier Rundschlüssel, deren Schaft lang genug ist, um das Schließen an unzugänglichen Stellen zu ermöglichen. Schlüsselregistrierungs- und Ersatzschlüssel-Service. Paarweise.

Für alle Modelle mit abnehmbaren Seitenplatten, Gepäckträger und Tour-Pak™ Gepäckträger (außer Softail® Modelle ab '18 mit HoldFast™ Gepäckträger und Bügel oder Touring Modelle ab '09 mit abnehmbarem Solo Tour-Pak Gepäckträger).

**90300087** Chrom.

**90300086** Schwarz.



**D. VERSCHLUSS-KIT FÜR H-D DETACHABLES ZUBEHÖR – CHROM**



### E. VERSCHLUSS-KIT FÜR H-D DETACHABLES – CHROM

Dekorative Chromverschlüsse perfektionieren die Optik Ihres abnehmbaren Zubehörs. Diese einfach anzubringenden, sorgfältig polierten und verchromten Drehverschlüsse sind ein direkter Ersatz für die originalen, mattschwarzen Teile und verleihen Ihrem Bike auf einfache Weise den letzten Schliff. Die Verschlüsse sind mit einfach zu betätigenden Auslösern für schwer zugängliche Bereiche versehen.

**12600036**

Für alle Modelle mit abnehmbaren Seitenplatten, einteiligen Sissy Bar Bügeln, Gepäckträgern und Tour-Pak Gepäckträgern (außer Softail Modelle ab '18 mit HoldFast Gepäckträgern und Bügeln).



**D. VERSCHLUSS-KIT FÜR H-D DETACHABLES – SCHWARZ**



**E. VERSCHLUSS-KIT FÜR H-D DETACHABLES – CHROM**

## 76 SPORTSTER®

Rückenlehnen und Gepäckträger

### A. AIR FOIL PREMIUM GEPÄCKTRÄGER\*

Das aerodynamische Styling mit dem niedrigen Profil definiert den Look dieses Gepäckträgers. Verfügbar in Spiegelchrom oder schwarzglänzendem Finish fesselt der Druckguss- „Air Foil“ Ihre Aufmerksamkeit, während der geprägte Bar & Shield® Einsatz einen unverkennbaren Eindruck hinterlässt. Der elegante Rundrohr-Gepäckträger verfügt über integrierte Gummischienen, die zusätzlichen Grip bieten, und spezielle Spannungspunkte zur einfachen Befestigung des Gepäcks. Kit inklusive aller erforderlichen Montageteile. Für bessere Sichtverhältnisse kann der Gepäckträger die Verkabelung für das Air Foil Gepäckträgerbeleuchtungs-Kit P/N 68000076 (rot) oder 68000077 (getönt) aufnehmen.

Für XL Modelle ab '04 (außer XL1200CX) mit H-D® Detachables™ Seitenplatten, Dyna® Modelle '06-'17 (außer FXDF, FXDFSE und FXDWG '10-'17) mit abnehmbaren Seitenplatten, Softail® Modelle '84-'05 (außer FLSTN und FXSTD), FLST, FLSTC, FLSTNSE und FLSTSC Modelle '06-'17 sowie FLSTF Modelle '06 mit abnehmbaren Seitenplatten.

**54290-11** Chrom.

**54291-11** Schwarzglänzend.



A. AIR FOIL PREMIUM GEPÄCKTRÄGER – CHROM

### B. LED-BELEUCHTUNGS-KIT\*\*

Diese verzögerungsfreie LED-Beleuchtung dient als zusätzliche Rück- und Bremsleuchte. Durch die hohe, mittig angeordnete Position befindet sich das Rücklicht im Sichtfeld der nachfolgenden Fahrzeuge, und mit den hellen, verzögerungsfreien LED-Leuchten sind Sie nicht zu übersehen. Die Verkabelung ist für einen sauberen Custom-Einbau in den Gepäckträgerrohren verborgen. Mit roten oder getönten Gläsern erhältlich.

Für Air Foil Gepäckträger P/N 54290-11, 54291-11 und Air Wing Sissy Bar Bügel P/N 52300146 und 52300147. Der Einbau erfordert ein modellspezifisches Kabelbaum-Kit.

**68000076** Rotes Glas.

**68000077** Getöntes Glas.

**Ebenfalls erhältlich:**

#### KABELBAUM FÜR LED-BELEUCHTUNG

Erforderlich für den Einbau der LED-Beleuchtung am Air Foil Gepäckträger P/N 54290-11 oder 54291-11.

**70683-08**

Für XL Modelle ab '14 mit Air Foil LED-Beleuchtung für Gepäckträger P/N 68000076 oder 68000077.

**69368-11**

Für XL Modelle ab '04-'13 mit Air Foil LED-Beleuchtung für Gepäckträger P/N 68000076 oder 68000077.



A. AIR FOIL PREMIUM GEPÄCKTRÄGER – SCHWARZGLÄNZEND

### C. FÜNFSTREBIGER SPORT GEPÄCKTRÄGER – CHROM\*

Dieser Gepäckträger gibt Ihrem Motorrad die volle Flexibilität für Touren. Verwendbar mit H-D Detachables oder fest montierten Sissy Bar Seitenplatten.

**53862-00**

Für XL Modelle ab '04 (außer XL1200CX) mit abnehmbaren Seitenplatten, Dyna Modelle '06-'17 (außer FXDF, FXDFSE und FXDWG Modelle '10-'17) mit abnehmbaren Seitenplatten, Softail Modelle '84-'05 (außer FLSTN und FXSTD), FLST, FLSTC und FLSTSC Modelle '06-'17 sowie FLSTF Modelle '06 mit abnehmbaren Seitenplatten. Nicht für Rundrohrbügel P/N 52300018, 52300020, 52300022 und 52300024.



B. LED-BELEUCHTUNGS-KIT – ROTES GLAS  
ABGEBILDET



C. FÜNFSTREBIGER SPORT GEPÄCKTRÄGER –  
CHROM



**\*WARNUNG:** Gepäckträger nicht als Sitz benutzen. Der Fender-Gepäckträger darf nicht überlastet werden. Wenn der Träger als Sitz missbraucht oder überladen wird, ändert sich das Fahrverhalten. Es besteht schwere Unfallgefahr.



**\*\*WARNUNG:** Das Abklemmen der vorgeschriebenen Rück- und Bremsleuchte sowie der Blinker gefährdet die Verkehrssicherheit und kann zum Tod oder schweren Verletzungen führen.

Nicht alle Produkte sind in allen Ländern erhältlich – wenden Sie sich für Einzelheiten bitte an Ihren Händler.

Rückenlehnen und Gepäckträger



**D. CUSTOM-KONISCHER SPORT GEPÄCKTRÄGER – CHROM**



**D. CUSTOM-KONISCHER SPORT GEPÄCKTRÄGER – SCHWARZGLÄNZEND**

#### D. CUSTOM-KONISCHER SPORT GEPÄCKTRÄGER\*

Sanft fließende Linien und ein brillantes Chrom- oder schwarzglänzendes Finish definieren den Look dieses Sport Gepäckträgers. Gedacht als Ergänzung zu Rundrohr- und Vierkantrrohr-Sissy Bar Bügeln verleiht dieser schlanke Gepäckträger Ihrem Motorrad einen praktisch-stylischen Touch.

Für XL Modelle ab '04 (außer XL1200CX) mit H-D® Detachables™ Seitenplatten, Dyna® Modelle '06-'17 (außer FXDF, FXDFSE und FXDWG '10-'17) mit abnehmbaren Seitenplatten, Softail® Modelle '84-'05 (außer FLSTN und FXSTD), FLST, FLSTC, FLSTNSE und FLSTSC Modelle '06-'17 sowie FLSTF Modelle '06 mit abnehmbaren Seitenplatten.

**50300030** Chrom.

**50300031** Schwarzglänzend.

#### E. CHOPPED FENDER-GEPÄCKTRÄGER\*

Dieser Gepäckträger ist die ideale Lösung für eine Spritztour durch die Stadt oder die Fahrt übers Land. Der für den Chopped Heckfender konzipierte Gepäckträger bietet auf einfache Weise mehr Platz für Ihr Gepäck, ohne dabei Stilelemente einzubüßen. Die Anbringung erfolgt an den Fenderstreben und am Befestigungspunkt des Soziussitzes am Heckfender. Der Gepäckträger ist in Chrom oder schwarzglänzend erhältlich und kompatibel mit H-D Detachables Bügeln und Montagekits.

Für XL883N ab '09 und XL1200N, XL1200V, XL1200X ab '07 und XL1200NS, XL1200XS ab '18. H-D Detachables Montagekit und Bügel erfordern Montagekit P/N 53686-96A.

**50300040** Chrom.

**54250-10** Schwarzglänzend.

#### F. H-D DETACHABLES SOLO GEPÄCKTRÄGER\*

Machen Sie Ihre Sportster mit Solo Sitz in weniger als 60 Sekunden tourentauglich. Dieser abnehmbare Solo Gepäckträger wird anstelle eines Soziussitzes über dem Fender befestigt. Die Rohre sind hartgelötet und handpoliert, mit verchromtem oder schwarzglänzendem Finish für eine stilvolle Note. Montagekit erforderlich.

Für XL Modelle ab '04 mit Solo-Sitz (außer XL1200CX). Alle Modelle erfordern das entsprechende Montagekit. Das Montagekit gehört bei den XL1200T Modellen zur Serienausstattung.

**53494-04A** Chrom.

**53512-07A** Schwarzglänzend.



**E. CHOPPED FENDER-GEPÄCKTRÄGER – CHROM**



**E. CHOPPED FENDER GEPÄCKTRÄGER – SCHWARZGLÄNZEND**



**F. H-D DETACHABLES SOLO GEPÄCKTRÄGER – CHROM**



**F. H-D DETACHABLES SOLO GEPÄCKTRÄGER – SCHWARZGLÄNZEND**



**\*WARNUNG:** Gepäckträger nicht als Sitz benutzen. Der Fender-Gepäckträger darf nicht überlastet werden. Wenn der Träger als Sitz missbraucht oder überladen wird, ändert sich das Fahrverhalten. Es besteht schwere Unfallgefahr.

Nicht alle Produkte sind in allen Ländern erhältlich – wenden Sie sich für Einzelheiten bitte an Ihren Händler.



**SCHRITT 1:  
FINDEN  
SIE IHR  
MODELL**

	<b>H-D® Detachables™ Abschließbare Satteltaschen – Kunst- und Echtleder 90201328</b>	<b>Satteltaschen aus künstlich gealtertem schwarzem Leder 90201306</b>	<b>Sportster Leder-Satteltaschen 90201329</b>
<b>XL Modelle ab '04</b>	Für (ausgenommene Modelle siehe unten)	Für (ausgenommene Modelle siehe unten)	
<b>'94-'03 XL Modelle</b>	–	Für (ausgenommene Modelle siehe unten)	
<b>XL ab '82</b>	–	–	
<b>Nicht für:</b>	XL1200CX, XL1200T, XL1200V	XL1200CX, '02-'03 XL883R XL1200S, XL1200T	
<b>Nicht für Modelle mit:</b>	Hintere Achsabdeckungen	Hintere Achsabdeckungen, Blinker mit flachem Glas, abnehmbare Seitenplatten, Bullet Blinker aus dem Zubehörprogramm: P/N 68005-99 und 68637-99	

**SCHRITT 2:  
WÄHLEN SIE  
IHRE  
TASCHE**

	<b>H-D Detachables Abschließbare – Satteltaschen – Kunst- und Echtleder</b>	<b>Künstlich gealterte schwarze Leder-Satteltaschen</b>	<b>Sportster Leder-Satteltaschen</b>
<b>Zuladung</b>	2.400 Ci	3.000 Ci	3.000 Ci
<b>Abmessungen L x B x H</b>	16" x 6" x 12"	20" x 6" x 13"	20" x 6" x 12"
<b>Befestigungsart</b>	Abnehmbar	Fest	Fest/abnehmbar
<b>Abschließbarer Deckel</b>	Ja	Nein	Nein

**SCHRITT 3:  
MONTAGEANFORDERUNGEN**

<b>Blinkerverlegungs-Kit</b>		<b>Blinkerverlegungs-Kit</b>	
XL1200C Modelle ab '11	P/N 67800071 (USA) P/N 67800077 (International)	Modelle '94-'03	P/N 68485-04
Internationale Modelle (nicht Kanada): XL883N, XL1200N oder XL1200X	P/N 67800075	Modelle ab '04 mit mittig montiertem Nummernschild	P/N 68474-04B (Chrom) P/N 73281-10 (Schwarz)
Alle anderen Modelle	P/N 68732-02A (USA) 68733-02A (International) oder Layback Nummernschild-Kit P/N 60215-06	XL1200C Modelle ab '11	P/N 67800071 (USA) P/N 67800077 (International)
		Internationale Modelle (nicht Kanada) XL883N, XL1200N, XL1200V und XL1200X	P/N 67800075
<b>Montagekit</b>		<b>Montagekit</b>	
Erfordert	P/N 90201424	Modelle '94-'03 mit H-D Detachables Zubehör	P/N 90465-98A oder P/N 53532-02
Modelle mit H-D Detachables Zubehör (sofern nicht bereits vorhanden)	P/N 53529-04 und P/N 88390-10		
Modelle mit fest montierten Seitenplatten Modelle mit Satteltaschen	P/N 53529-04		
<b>Nummernschild-/Blinkerverlegungs-Kit</b>		<b>Kennzeichen-/Blinkerverlegungs-Kit</b>	
Modelle mit seitlich montiertem Nummernschild	P/N 73279-10	Modelle mit seitlich montiertem Nummernschild	P/N 73279-10
<b>Soziusfußrasten-Kit</b>			
Modelle ohne Soziusfußrasten	P/N 50203-04 (Modelle '04-'13) oder P/N 50500270 (Modelle ab '14)		





Abschließbare Leder-Seitenkoffer 90201321	Express Rider Große Leder-Satteltaschen 90201325	Kunstleder-Satteltaschen 90330-08	Überwurf-Satteltaschen Schwarz, Standard Groß 90201770	Schwarz, Standard Kompakt 90201769	Leder 91008-82C
Für (ausgenommene Modelle siehe unten)		Für (ausgenommene Modelle siehe unten)		Für (ausgenommene Modelle siehe unten)	
—		—		Für (ausgenommene Modelle siehe unten)	
—		—		Für (ausgenommene Modelle siehe unten)	
XL1200CX, XL1200T, XL1200V und internationale Modelle (nicht Kanada) XL883N, XL1200N, XL1200X		XL1200T, XL883N, XL1200CX, XL1200N, XL1200V, XL1200X		XL1200T	
Hintere Achsabdeckungen		Seitlich montiertes Nummernschild Hintere Achsabdeckungen Blinker mit flachem Glas 2-in-1-Auspuff		—	

Abschließbare Leder-Seitenkoffer	Große Leder-Satteltaschen „Express Rider“	Kunstleder-Satteltaschen	Groß	Kompakt-	Leder
2.800 Cl	3.000 Cl	2.000 Cl	1.350 Cl	600 Cl	1.700 Cl
22" x 5" x 13"	18" x 9" x 11"	22" x 7" x 13"	16,5" x 7" x 11,5"	10" x 5,25" x 11,5"	13" x 6" x 11"
Fest	Fest	Fest	Überwurf	Überwurf	Überwurf
Ja	Nein	Nein	Nein	Nein	Nein

Blinkerverlegungs-Kit		Blinkerverlegungs-Kit		Satteltaschen-träger-Kit	
XL1200C Modelle ab '11	Kit P/N 67800071 (USA) 67800077 (International)	Modelle ab '04	P/N 68732-02A (USA) P/N 68733-02A (International) oder Layback Nummernschild-Kit P/N 60215-06	XL ab '00 (Außer XL1200CX/S/T und XL883R '02-'03) Nicht in Verbindung mit H-D® Detachables™ Zubehör	P/N 90201324 (Chrom)
Alle anderen Modelle	P/N 68732-02A (USA) 68733-02A (International) oder Layback Nummernschild-Kit P/N 60215-06	XL1200C ab '11	P/N 67800071 (USA) 67800077 (International)	XL Modelle '94-'15 (außer XL1200S/T und XL883R '02-'03) Nicht in Verbindung mit H-D Detachables Zubehör	P/N 90799-94D (Chrom) (einschließlich Chrom-Stoßdämpferkappen P/N 54711-94)
				XL Modelle ab '00 (außer XL1200S/T und XL883R '02-'03) Nicht in Verbindung mit H-D Detachables Zubehör	P/N 90201433 (Schwarzglänzend)

Montagekit	
Modelle mit H-D Detachables Zubehör (sofern nicht bereits vorhanden)	P/N 53544-04

Nummernschild-/Blinkerverlegungs-Kit	
Modelle mit seitlich montiertem Nummernschild	P/N 73279-10

# 80 SPORTSTER®

## Satteltaschen und Gepäck

### A. H-D® DETACHABLES™ ABSCHLIESSBARE SATTELTASCHEN – KUNST- UND ECHTLEDER

Diese geräumigen Satteltaschen sind durch einfaches Ziehen am Hebel im Innern schnell abnehmbar, damit Ihr Bike ohne Umstände startklar zum Cruisen in der Stadt ist. Diese Slant-Style-Kunstledertaschen mit einem Echtleder-Deckel sind mit schwarzen Schnallen und Riemen verziert, hinter denen sich praktische Schnellverschlüsse verbergen. Bei abgenommenen Taschen bleiben nur zwei unauffällige Befestigungspunkte am Motorrad zurück. Die Taschen sind mit festem und H-D Detachables Zubehör kompatibel, wenn sie mit den geeigneten Montagekits montiert werden. Volumen: Insgesamt 2.400 Kubikzoll.

#### 90201328

Für XL Modelle ab '04 (außer XL1200CX, XL1200T und XL1200V). Erfordert das Montagekit 90201424. Modelle ohne Soziusfußrasten erfordern Soziusfußrasten-Kit P/N 50203-04 (Modelle '04-'13) oder P/N 50500270 (Modelle ab '14). XL883N, XL1200N und XL1200X USA-Modelle erfordern Nummernschild-/Blinkerverlegungs-Kit P/N 73279-10. Internationale (nicht für Kanada) XL883N, XL1200N oder XL1200X Modelle erfordern Blinkerverlegungs-Kit P/N 67800075. XL1200C Modelle ab '11 erfordern Blinkerverlegungs-Kit P/N 67800071 (USA) oder 67800077 (International). Alle anderen Modelle erfordern Blinkerverlegungs-Kit P/N 68732-02A (USA), P/N 68733-02A (International) oder Layback Nummernschild-Kit P/N 60215-06. Modelle mit Satteltaschen oder mit fest montierten Seitenplatten erfordern das Montagekit P/N 53529-04. Modelle mit abnehmbarem Zubehör erfordern das Montagekit P/N 53529-04 (sofern nicht bereits vorhanden) und 88390-10. Nicht in Verbindung mit Hinterachsabdeckungen oder Bobtail Fender.

#### Ebenfalls erhältlich:

##### MONTAGEKIT

Erforderlich für den Einbau von H-D Detachable Satteltaschen P/N 90201328. Kit inklusive aller erforderlichen Montageteile für Satteltaschen oder Satteltaschen mit zusätzlichem, abnehmbarem Zubehör.

#### 90201424

Für XL Modelle ab '04 (außer XL1200T und XL1200V).

#### Ebenfalls erhältlich:

##### MONTAGEKIT

Erforderlich für den Einbau von H-D Detachables Zubehörteilen mit H-D Detachables Satteltasche P/N 88358-10.

#### 88390-10

Für XL Modelle ab '04 (außer XL1200T und XL1200V).

#### Ebenfalls erhältlich:

##### NUMMERSCHILD-/BLINKERVERLEGUNGS-KIT

Erforderlich für den Einbau von bestimmten XL Satteltaschen an Modellen, die ursprünglich mit seitlicher Nummernschildhalterung ausgestattet sind.

#### 73279-10

Für XL883N, XL1200N, XL1200NS, XL1200V, XL1200X und XL1200XS Modelle ab '07 mit seitlich montiertem Nummernschild und XL Satteltaschen-Kit P/N 53050-10, 88358-10 oder 90342-04A.

#### Ebenfalls erhältlich:

##### BLINKERVERLEGUNGS-KIT

Mit dem Kit kann der Blinker von den Halterungen des Heckfenders an die an der Nummernschildhalterung montierte Blinkerstange verlegt werden. Erforderlich für den Einbau fest montierter oder abnehmbarer Satteltaschen an XL1200C Modellen.

#### 67800071 USA.

Für XL1200C Modelle (USA) ab '11.

HINWEIS: Einige Harley-Davidson® Satteltaschen sind aus Leder gefertigt. Feines Leder und andere Naturmaterialien erhalten im Lauf der Zeit durch Gebrauchsspuren wie Abnutzung oder Falten ihren eigenen „Charakter“. Das ist völlig normal. Eine feine Alterungspatina und Faltenbildung sind ein Merkmal höchster Qualität des zur Anfertigung Ihrer Satteltaschen verwendeten Materials. Narben und Markierungen auf dem Leder sind ein Zeichen dafür, dass echtes Naturleder verwendet wurde; es handelt sich hierbei nicht um Materialfehler. Bitte verwenden Sie zur Pflege und Werterhaltung des Leders Harley-Davidson Lederpflege P/N 93600080.

Nicht alle Produkte sind in allen Ländern erhältlich – wenden Sie sich für Einzelheiten bitte an Ihren Händler.



A. H-D DETACHABLES ABSCHLIESSBARE SATTELTASCHEN  
KUNST- UND ECHTLEDER – MONTIERT



A. H-D DETACHABLES ABSCHLIESSBARE SATTELTASCHEN  
KUNST- UND ECHTLEDER – ENTFERNT



**B. SATTELTASCHEN AUS KÜNSTLICH GEALTERTEM SCHWARZEM LEDER**



**C. SPORTSTER LEDERSATTELTASCHEN**



**D. ABSCHLIESSBARE LEDER-SEITENKOFFER**

### SPORTSTER LEDER-SATTELTASCHEN

Für XL Modelle ab '94. Nicht für XL1200CX, XL1200S, XL1200T, XL883R '02-'03 oder Modelle mit hinteren Achsabdeckungen, Blinkern mit flachem Glas, Blinkern in Bullet-Form P/N 68005-99 und 68637-99 aus dem Zubehörprogramm oder Modelle ab '04 mit abnehmbaren Seitenplatten. Modelle '94-'03 erfordern Blinkerverlegungs-Kit P/N 68485-04. Modelle '94-'03 mit H-D® Detachables™ Zubehör erfordern Montagekit P/N 90465-98A oder 53532-02. Modelle ab '04 mit mittig montiertem Nummernschild erfordern Blinkerverlegungs-Kit P/N 68474-04B (Chrom) oder 73281-10 (Schwarz). Modelle mit seitlich montiertem Nummernschild erfordern Nummernschild-/Blinkerverlegungs-Kit P/N 73279-10. XL1200C Modelle ab '11 erfordern Blinkerverlegungs-Kit P/N 67800071 (USA) oder 67800077 (International). Internationale Modelle XL883N, XL1200N, XL1200V und XL1200X (nicht Kanada) erfordern Blinkerverlegungs-Kit P/N 67800075.

### B. SATTELTASCHEN AUS KÜNSTLICH GEALTERTEM SCHWARZEM LEDER

Künstlich gealtertes Leder und Druckguss-Schnallen sorgen für eine robuste aber funktionelle Satteltasche mit unverkennbarem, kernigen Stil und jugendlichem Charakter. 3.000 Kubikzoll Volumen gewährleisten, dass Sie jederzeit alles Nötige mitnehmen können. Schnellverschluss-Clips unter den rustikalen Schnallen erlauben einen einfachen Zugriff auf den Inhalt der Taschen, während sie auch von Stilbewusstsein zeugen.

**90201306**

### C. SPORTSTER LEDERSATTELTASCHEN

Diese Satteltaschen bestehen aus 9 oz. Leder und sind auf Grund des Thermoform-Rückteils extrem formstabil. Stilistisch bestechen diese Taschen durch den geprägten Sportster Schriftzug. Unter den traditionellen Chromschnallen verbergen sich Schnellverschlüsse für schnellen An- und Abbau und leichten Zugriff auf das Gepäck. Volumen: Insgesamt 3.000 Kubikzoll.

**90201329**

### D. ABSCHLIESSBARE LEDER-SEITENKOFFER

Diese hochwertigen, strukturierten Ledersatteltaschen sind ideal für lange Strecken. Der herauschwenkende Deckel mit Druckknopfriegelung lässt sich mit einer Hand einfach betätigen, und die feine Lederoberfläche und das Medaillon aus gebürstetem Chrom verleihen dem Koffer einen eleganten Touch. Das Hartschalendesign behält seine Form bei allen Wetterlagen bei und ist lederüberzogen, um den traditionellen Look zu erzielen. Die abschließbaren, an Scharnieren aufgehängten Deckel bieten modernen Komfort und Sicherheit. Diese Satteltaschen, die hervorragend zum schnittigen, schmalen Sportster Profil passen, bieten genug Stauraum für eine Fahrt durch die Stadt oder einen Trip übers Land. Das Kit beinhaltet Reflektoren. Volumen: Insgesamt 2.400 Kubikzoll.

**90201321**

Für XL Modelle ab '04 (außer XL1200CX, XL1200T, XL1200V und internationale Modelle (nicht für Kanada) XL883N, XL1200N oder XL1200X und Modelle mit hinteren Achsabdeckungen). Modelle mit seitlich montiertem Nummernschild erfordern das Nummernschild-/Blinkerverlegungs-Kit P/N 73279-10. XL1200C Modelle ab '11 erfordern Blinkerverlegungs-Kit P/N 67800071 (USA) oder 67800077 (International). Alle anderen Modelle erfordern Blinkerverlegungs-Kit P/N 68732-02A (USA), P/N 68733-02A (International) oder Layback Nummernschild-Kit P/N 60215-06. Modelle mit H-D Detachables Zubehör erfordern Montagekit P/N 53544-04 (sofern nicht bereits vorhanden).

**HINWEIS:** Einige Harley-Davidson® Satteltaschen sind aus Leder gefertigt. Feines Leder und andere Naturmaterialien erhalten im Lauf der Zeit durch Gebrauchsspuren wie Abnutzung oder Falten ihren eigenen „Charakter“. Das ist völlig normal. Eine feine Alterungspatina und Faltenbildung sind ein Merkmal höchster Qualität des zur Anfertigung Ihrer Satteltaschen verwendeten Materials. Narben und Markierungen auf dem Leder sind ein Zeichen dafür, dass echtes Naturleder verwendet wurde; es handelt sich hierbei nicht um Materialfehler. Bitte verwenden Sie zur Pflege und Werterhaltung des Leders Harley-Davidson Lederpflege P/N 93600080.

Nicht alle Produkte sind in allen Ländern erhältlich – wenden Sie sich für Einzelheiten bitte an Ihren Händler.

## 82 SPORTSTER®

### Satteltaschen und Gepäck

#### A. GROBE LEDER-SATTELTASCHEN EXPRESS RIDER

Die traditionelle Pony-Express-Überwurf tasche wurde bei diesem schicken Satz Ledersatteltaschen durch einen modernen steifen Montagerahmen ergänzt. Die große Sportster Satteltasche ermöglicht durch die Schnellverschlüsse unter den konventionellen Schnallen einen leichten Zugriff auf das Gepäck. Mit aufgenietetem Lederstück und geprägtem Bar & Shield® Logo. Ein Klassiker. Volumen: Insgesamt 2.400 Kubikzoll.

##### 90201325

Für XL Modelle ab '04 (außer XL1200CX, XL1200T, XL1200V und internationale Modelle (nicht für Kanada) XL883N, XL1200N oder XL1200X), XL883N, XL1200N und XL1200X USA-Modelle erfordern Nummernschild-/Blinkerverlegungs-Kit P/N 73279-10. XL1200C Modelle ab '11 erfordern Blinkerverlegungs-Kit P/N 67800071 (USA) oder 67800077 (International). Alle anderen Modelle erfordern Blinkerverlegungs-Kit P/N 68732-02A (USA), P/N 68733-02A (International) oder Layback Nummernschild-Kit P/N 60215-06. Modelle mit H-D® Detachables™ Zubehör erfordern Montagekit P/N 53544-04 (sofern nicht bereits vorhanden). Nicht in Verbindung mit Hinterachsabdeckungen oder Bobtail Fender.



A. GROBE LEDER-SATTELTASCHEN EXPRESS RIDER

#### B. KUNSTLEDER-SATTELTASCHEN

Kombinieren Sie Kurzstrecken-Eleganz mit Langstrecken-Vielseitigkeit und entscheiden Sie sich für diese Custom-Satteltaschen. Die Taschen ergänzen mit ihren geschwungenen Linien den Sportster Fender und bieten ausreichend Platz für eine Fahrt zum nächsten Laden oder sogar nach Sturgis®. Die fest montierte Kunststoffschale, eingehüllt in hochwertiges Kunstleder, bietet eine lange Lebensdauer. Die traditionellen Riemen verbergen Schnellverschlüsse, die das Packen erleichtern, und Chrom-Schnallen garantieren einen astreinen Harley-Davidson Look. Volumen: Insgesamt 2.000 Kubikzoll.

##### 90330-08

Für XL Modelle ab '04 (außer XL1200T, XL883R '02-'03 und Modelle mit Mutterknappen für Hinterachse oder Blinkern mit flachem Glas und Modelle mit 2-in-1 Auspuffanlage). Modelle ab '04 erfordern Blinkerverlegungs-Kit P/N 68732-02A (USA), P/N 68733-02A (International) oder Layback Nummernschild-Kit P/N 60215-06. XL1200C ab '11 erfordern Blinkerverlegungs-Kit P/N 67800071 (USA) oder 67800077 (International).



B. KUNSTLEDER-SATTELTASCHEN

#### C. BLACK STANDARD LINE ÜBERWURF-SATTELTASCHEN

Die Black Standard Taschen werden aus ultra-dauerhaftem Kunstleder mit geprägtem H-D #1 Logo gefertigt. Das schlichte Schwarz-in-Schwarz Design ergänzt zahlreiche Stilrichtungen und passt für jedes Budget. Ein inneres Verstärkungssystem hält die Form der Tasche aufrecht. Das „MOLLE-Style“ System der Halteschlaufen ist mit Klettband ausgestattet, was unterschiedliche Positionierungen und Ausrichtungen erlaubt. Die Taschen weisen mattschwarze Emailschnallen mit darunter verborgenen Schnellverschlüssen auf. Diese Überwurf-Satteltaschen weisen seitliche Zwickel zum Erhöhen des Fassungsvermögens sowie gerade und rechtwinklig dazu verlaufende Montageschlaufen für eine einfache Montage auf. Eine Schnellverschluss-Schnalle ermöglicht einen einfachen Zugriff. Die Überwurf taschen können mit oder ohne Soziussitz verwendet werden. Mit Soziussitz müssen die Riemen unter dem Sitz durchgeführt werden. Die überkreuzten Riemen sind mit einer weichen, nicht kratzenden Einlage ausgestattet. Der Einbau erfordert Satteltaschenträger-Schienen und mitunter ein Blinkerverlegungs-Kit. Abmessungen große Tasche: 16,5" L x 11,5" H x 7" T. Innenvolumen: 1.350 Kubikzoll Gewichtskapazität 10 lbs/Tasche. Abmessungen Kompakttasche: 10" L x 11,5" H x 5,25" T. Innenvolumen: 600 Kubikzoll. Tragfähigkeit: 6 lbs/Tasche.

Für XL ab '82 (außer 1200T), Dyna® '08-'17 (außer FLD), Softail® '84-'99 und Modelle ab '18 mit H-D Satteltaschenträger-Kit. Softail Modelle ab '18 erfordern Blinkerverlegungs-Kit P/N 67800802 oder 68700830.

**90201770** Groß.


**90201769** Kompakt.

HINWEIS: Einige Harley-Davidson® Satteltaschen sind aus Leder gefertigt. Feines Leder und andere Naturmaterialien erhalten im Lauf der Zeit durch Gebrauchsspuren wie Abnutzung oder Falten ihren eigenen „Charakter“. Das ist völlig normal. Eine feine Alterungspatina und Faltenbildung sind ein Merkmal höchster Qualität des zur Anfertigung Ihrer Satteltaschen verwendeten Materials. Narben und Markierungen auf dem Leder sind ein Zeichen dafür, dass echtes Naturleder verwendet wurde; es handelt sich hierbei nicht um Materialfehler. Bitte verwenden Sie zur Pflege und Werterhaltung des Leders Harley-Davidson Lederpflege P/N 93600080.

Nicht alle Produkte sind in allen Ländern erhältlich – wenden Sie sich für Einzelheiten bitte an Ihren Händler.



C. BLACK STANDARD LINE ÜBERWURF-SATTELTASCHEN – GROß



C. BLACK STANDARD LINE ÜBERWURF-SATTELTASCHEN – KOMPAKT



D. ÜBERWURF-SATTELTAŠCHEN AUS LEDER



E. SATTELTAŠCHENTRÄGER-KIT – CHROM



E. SATTELTAŠCHENTRÄGER-KIT – SCHWARZGLÄNZEND

F. TOUR-PAK KOFFER  
(ABGEBILDET MIT H-D DETACHABLES SOLO  
TOUR-PAK GEPÄCKTRÄGER)G. H-D DETACHABLES SOLO TOUR-PAK  
GEPÄCKTRÄGERH. EINSEITIGE SCHWINGENTASCHÉ –  
SCHWARZES LEDER

I. RAHMENROHR-TASCHÉ – SCHWARZES LEDER

**D. ÜBERWURF-SATTELTAŠCHEN AUS LEDER**

Diese traditionellen Überwurf-Satteltaschen aus Leder haben aufgrund ihrer großen Seitenfalten ein beeindruckendes Fassungsvermögen und besitzen lange Lederriemen, die durch die verdeckten Schnellverschlüsse für leichten Zugang sorgen.

**91008-82C**

Für XL ab '82 (außer XL1200T), Dyna® '08-'17 (außer FLD) und Softail® Modelle '84-'99 und ab '18 mit H-D® Satteltaschen-Träger-Kit.

**E. SATTELTAŠCHENTRÄGER-KIT**

Halten Sie Ihre Überwurf-Satteltaschen fern vom Rad, der Schwinge und dem Bremsattel. Kann an Modellen mit starr montierten Sissy Bar Seitenplatten und Bügeln angebracht werden.

**90201324 Chrom.**

Für XL Modelle ab '00 (außer XL1200CX, XL1200S, XL1200T und XL883R '02-'03). Nicht in Verbindung mit H-D Detachables™ Zubehör.

**90799-94D Chrom.**

Für XL Modelle '94-'15 (außer XL1200S, XL1200T und XL883R '02-'03). Nicht in Verbindung mit H-D Detachables Zubehör. (Inklusive verchromte Stoßdämpferkappen P/N 54711-94.)

**90201433 Schwarzglänzend.**

Für XL Modelle ab '00 (außer XL1200S, XL1200T und XL883R '02-'03). Nicht in Verbindung mit H-D Detachables Zubehör.

**F. TOUR-PAK™ KOFFER**

Kann einen Integralhelm oder zwei Jethelme aufnehmen. Kit inklusive Rückenpolster, Gummiauslegematte, Schrauben und Montageanleitung. Volumen: 2.500 Kubikzoll. Abmessungen: 18,5" B x 17,0" T x 13,0" H. Gepäckträger und Montagekit sind separat erhältlich. Internationale Modelle erfordern ggf. Nummernschildverlegungs-Kit P/N 60095-00A.

**53690-06A Smooth Vinyl.**

Für XL ab '04 (außer XL883N, XL1200C, XL1200CX, XL1200N und XL1200T) mit Solo Tour-Pak Gepäckträger, Softail '00-'17 (außer FLS, FLSS, FLSTNSE, FLSTSE, FXCW, FXCWC, FXS, FXSB, FXSBSE, FXSE, FXSTD und FXSTSSE '09) mit H-D Detachables Tour-Pak Gepäckträger für Solo Sitz oder Doppelsitzbank und Touring Modelle '97-'13 mit H-D Detachables Tour-Pak Gepäckträger für Solo Sitz oder Doppelsitzbank.

**G. H-D DETACHABLES SOLO TOUR-PAK GEPÄCKTRÄGER**

Der Gepäckträger positioniert den Tour-Pak für die Solofahrt. Tour-Pak, Soziusrückenpolster und Montagekits separat erhältlich.

**53655-04A**

Für XL Modelle ab '04 mit Solo Sitz (außer XL883N, XL1200C, XL1200CX, XL1200N). Ermöglicht die Montage der farblich abgestimmten Sport Tour-Pak Koffer P/N 53929-YYXXX, Tour-Pak Lederkoffer P/N 53151-00A, 53147-98B, 53018-04A oder 53690-06A. Erfordert das passende Montagekit.

**H. EINSEITIGE SCHWINGENTASCHÉ**

Diese Taschen sind aus schwerem Leder und der Klappdeckel wird mit zwei Schnellverschluss-Clips geschlossen. Die halbsteif verstärkte Tasche wird mit einfach zu montierenden Halterungen und einstellbaren Schnellöffnungsriemen an der linken Seite der Schwinge angebracht. Volumen: Insgesamt 430 Kubikzoll.

**90201326A Schwarzes Leder.**

Für XL Modelle ab '04 mit Solo Sitzen. Nicht für XL1200T. Erfordert die Entfernung der Soziusfußrasten.

**I. RAHMENROHR-TASCHÉ**

Der traditionelle Verschluss mit Riemen und Schnalle bietet Funktion und Flair zugleich. Kit inklusive aller erforderlichen Montageteile.

**93300044 Schwarzes Leder.**

Für XL ab '04, XR '08-'13 und Dyna Modelle '06-'17 (außer FLD). Nicht für XL Modelle mit Motorschutzbügeln. Nicht für XL Modelle mit Boom!™ Audio Cruiser Verstärker- und Lautsprecher-Kits P/N 76262-08A oder 76320-08A. Nicht für Dyna Modelle mit Aktivkohlebehälter (kalifornische und asiatisch-pazifische Märkte). Nicht in Verbindung mit Dyna Ölkühler-Kit P/N 26151-07B. Nicht für XL und Dyna Modelle mit Frontspoiler.



**\*WARNUNG:** Gepäckträger nicht als Sitz benutzen. Der Fender-Gepäckträger darf nicht überlastet werden. Wenn der Träger als Sitz missbraucht oder überladen wird, ändert sich das Fahrverhalten. Es besteht schwere Unfallgefahr.

## EINSTELLBARE PREMIUM-FEDERUNG

Die Federung Ihres Motorrads bestimmt das Fahrvergnügen. Schnelle Starts, sanfte Stopps und eine straffe Kontrolle in Kurven sind Teil der Fahrzeugdynamik, die durch das Tuning der Teleskopgabel und der hinteren Stoßdämpfer realisiert wird. Mit der rundum einstellbaren Screamin' Eagle® Federung können Sie den Fahrmodus frei wählen, ganz gleich, ob Sie auf der Autobahn cruisen, eine Landstraße entlang donnern oder Schlaglöchern in der Stadt ausweichen.



### 1 DRUCKSTUFEN-EINSTELLUNG

Feineinstellung der Federung zur Kontrolle der Aufwärtsbewegung des Rads beim Überfahren von Bodenwellen

Einstellung der Kompressionsgeschwindigkeit der Federung

Entscheidend beim Ausgleich des Fahrkomforts sowie dem Durchsacken der Federung

### 2 ZUGSTUFENEINSTELLUNG

Feineinstellung der Abwärtsbewegung des Rads nach dem Überfahren von Bodenwellen oder Schlaglöchern

Einstellung der Geschwindigkeit, mit der die Federung wieder ausfedert

Entscheidend beim Ausgleich des Fahrkomforts sowie dem Rückstoß der Federung

### 3 VORSPANNUNGSEINSTELLUNG


Wichtig für die korrekte Einstellung des Federwegs, um große Schlaglöcher und Stöße zu absorbieren

Einstellung des Fahrer-Negativfederwegs – der Federweg, den die Federung unter dem Gewicht von Fahrer und Gepäck einfedert

### 4 PIGGYBACK BEHÄLTER

Mit dem externen Behälter bleibt das Öl im Federbein kühler, um die Federleistung beizubehalten

Interne Blase trennt das Öl vom Stickstoffgas, um bei aggressiver Fahrweise eine Hohlraumbildung zu vermeiden



**Screamin' Eagle**  
PERFORMANCE



A. SCREAMIN' EAGLE VOLLSTÄNDIG EINSTELLBARES TELESKOPGABEL-KIT

**A. SCREAMIN' EAGLE® VOLLSTÄNDIG EINSTELLBARES TELESKOPGABEL-KIT\***

Genießen Sie mit dieser Screamin' Eagle Teleskopgabel ultimatives Handling und Fahrkomfort. Diese Gabeln lassen sich vollständig an Ihren individuellen Fahrstil anpassen. Stellen Sie den Sag mit der einstellbaren Vorspannung ein, und nehmen Sie dann die Feineinstellung der Reaktion mit der einstellbaren Druck- und Zugstufe vor. Diese Gabeln bieten nicht nur eine hervorragende Performance, sondern sehen mit den freiliegenden eloxierten Einstellern auch großartig aus. In Kombination mit den Screamin' Eagle verstellbaren hinteren Stoßdämpfern werden Sie eine Sportster mit der bestmöglichen Handhabung erleben.

**45400176**

Für XL883, XL883C, XL883R, XL1200V, XL1200R ab '04 sowie XL1200C Modelle '04-'10. Auch für XL883N ab '10 und XL1200C/CA/CB/CP Modelle ab '11 mit zusätzlichem Screamin' Eagle Piggyback Stoßdämpfer P/N 54000125, Seitenständer P/N 49722-08BHP sowie geeigneter Vorderradbremseleitung.

**HINWEIS:**

Verwenden Sie bei der Montage der zweiteiligen ummantelten H-D® Modular-Bremseleitung die entsprechende obere Bremseleitung für Ihren Lenker und die folgenden unteren Bremseleitungen:

Diamondback™ ohne ABS.	<b>41800412</b>
Diamond Black (ohne ABS).	<b>41800413</b>
Diamondback (ABS).	<b>41800416A</b>
Diamond Black (ABS).	<b>41800417A</b>

**B. SCREAMIN' EAGLE VOLLSTÄNDIG EINSTELLBARE PIGGYBACK STOSSDÄMPFER\***

Genießen Sie mit diesen Screamin' Eagle Piggyback Stoßdämpfern ultimatives Handling und Fahrkomfort. Diese Stoßdämpfer lassen sich vollständig an Ihren individuellen Fahrstil anpassen. Stellen Sie den Sag mit der einstellbaren Vorspannung ein, und nehmen Sie dann die Feineinstellung der Reaktion mit der einstellbaren Druck- und Zugstufe vor. Diese Stoßdämpfer verfügen nicht nur über eine hervorragende Performance, sie sorgen mit dem Piggyback-Behälter, den hervorstehenden eloxierten Einstellern und dem Screamin' Eagle Medaillon für einen starken Look. Zusammen mit der rundum einstellbaren Screamin' Eagle Teleskopgabel genießen Sie eine Sportster mit bestmöglichem Handling.

**54000125**

Für XL883, XL883N, XL883R, XL1200N, XL1200NS, XL1200R, XL1200OV, XL1200X und XL1200XS Modelle ab '04. Auch für XL883L '07-'10, XL1200C/CA/CB/CP ab '11 sowie XL1200L Modelle '08-'10.

**C. PERFORMANCE FEDERUNG – XR1200**

Mit diesem kompletten Fahrwerk rüsten Sie die XR1200 für anspruchsvolle Touren. Ein Highlight der rundum einstellbaren Federung ist die neue Showa BPF (Big Piston Front)-Gabel. Die BPF verzichtet auf zahlreiche Innereien der klassischen Gabelkonstruktion und ist im Ergebnis insgesamt deutlich leichter. Der große Durchmesser des BPF-Kolbens ermöglicht einen niedrigeren Dämpfungsdruck, der die Federung sanfter und die Rückmeldung ausgesprochen feinfühlig macht. Der Fahrer hat mit dieser Hochleistungsfederung ein sehr gutes Kontrollgefühl. Die Zug- und Druckstufeneinstellungen der BPF lassen sich leicht mit zwei Einstellschrauben oben an den Gabelverschlüssen regulieren. Zur Einstellung der Federvorspannung dient eine M5-Sechskantschraube an den Achshaltern. Die Showa® Hinterradstoßdämpfer zeichnen sich durch 36-mm-Kolben mit „Piggyback“ Stickstoffbehältern aus. Die Druckstufe wird an einem Knopf oben am Piggyback Behälter eingestellt, die Druckstufe mit einem Rändel an der unteren Stoßdämpfereaufnahme. Auch am Hinterradstoßdämpfer ist die Federvorspannung optimal einstellbar. Das Kit beinhaltet BPF Gabel und einen Satz Hinterradstoßdämpfer.

**54530-10**

Für XR1200® Modelle '08-'13. Serienmäßig bei XR1200X™ Modellen '10-'13. Nicht in Verbindung mit dem Sport Satteltaschen-Kit P/N 90328-08.



B. SCREAMIN' EAGLE VOLLSTÄNDIG EINSTELLBARE PIGGYBACK STOSSDÄMPFER



C. PERFORMANCE FEDERUNG – XR1200



**\*WARNUNG:** Der Einbau von Zubehör-Federungskomponenten kann die Bodenfreiheit in der Kurve und den Seitenständerabstand verändern. Wenn der Fahrer hierauf nicht eingestellt ist und die Kontrolle über das Fahrzeug verliert, besteht schwere Unfallgefahr.

# 86 SPORTSTER®

## Federung

### A. PREMIUM RIDE SINGLE CARTRIDGE GABEL-KIT\*

Die Single Sided Cartridge Gabel sorgt für ein verbessertes Handling, indem sie für einen konstanten Reifenkontakt mit der Straße sorgt. Abgestimmt auf die Premium Emulsion Hinterradfederung wird die Gabeldämpfung von einer speziell kalibrierten Kolben- und Ventilanordnung gesteuert. Im Gegensatz zu herkömmlichen Stoßdämpfern mit Dämpfungsdüsen erzielt das Kolben-/Ventilsystem der Gabelrohre eine lineare Dämpfungskurve und sorgt dadurch für eine konsistente Dämpfung und Rücksprungkraft der Vorderradfederung. Das Gabelrohr sorgt für eine schnelle Reaktion der Gabel auf schwierigen Straßen und verleiht dem Fahrer ein sicheres Gefühl auf langgezogenen Kurven. Der Kompressionskolben bietet darüber hinaus eine hervorragende Dämpfung bei langsamen Geschwindigkeiten für ein besseres Fahrgefühl und die Rücksprungfeder liefert bis zum Anschlag eine sanftere Federung. Das Gabelrohr widersteht Durchsacken und Eintauchen, die dreifache Federungsrate und der Ölverschluss absorbieren harte Schläge auch bei scharfen Bremsungen. Dadurch erhält der Fahrer eine bessere Kontrolle ohne Radstempeln. Als perfekte Ergänzung beim Einbau von verchromten oder schwarzglänzenden Tauchrohren beinhaltet das Kit Gabelrohr, Federbein, Gabelschrauben, Hauptfedern und Öldichtungen.

**45400091** Standardhöhe.

Für XL883, XL883C, XL883R, XL1200R und XL1200V Modelle '04-'15 sowie XL1200C Modelle '04-'10.

**45400090** Low Profile.

Für XL883, XL1200C und XL1200T '11-'15 sowie XL1200L Modelle '06-'11.



A. PREMIUM RIDE SINGLE CARTRIDGE GABEL-KIT (STANDARDHÖHE)



A. PREMIUM RIDE SINGLE CARTRIDGE GABEL-KIT (LOW PROFILE)

### B. PREMIUM RIDE EMULSION STOSSDÄMPFER\*

Genießen Sie eine komfortable und sichere Fahrt unter sämtlichen Straßenbedingungen mit Harley-Davidson® Premium Ride Emulsion Stoßdämpfern. Diese reaktionsschnellen Stoßdämpfer bieten eine erhöhte Kompression und Rücksprungleistung im Vergleich zu herkömmlichen Zweirohr-Stoßdämpfern. Die Stickstoffgas-Stoßdämpfer verhindern Ölverschäumung und arbeiten mit einer internen Ventilanordnung, die eine erstklassige Dämpfungskontrolle auf kurvenreichen Straßen bietet. Die langen Kolben und das leistungsfähige Öl niedriger Viskosität dieser Stoßdämpfer reagieren schnell auf Schläge und halten die Reifen griffig auf der Fahrbahnoberfläche. Die zusätzlichen Urethan-Stoßdämpfer sorgen für eine kontrollierte Fahrt und minimierte Rauheit am Anschlag. Die Gewindeeinstellung erlaubt eine präzise Einstellung der Federvorspannung auf Ihre aktuellen Fahrbedingungen – sei dies nun auf einer Fahrt alleine auf Nebenstraßen oder voll beladen zu zweit auf Autobahnen. Kit einschließlich linkem und rechtem Stoßdämpfer und Schraubenschlüssel zur Einstellung der Vorspannung.

**54000076** Standardhöhe.

Für XL Modelle '04-'15 (außer XL883C, XL1200T, XL883L '11-'15, XL1200C '04-'11 und XL1200L '06-'07).

**54000077** Low Profile.

Für XL Modelle '04-'15 (außer XL883, XL883R, XL1200R und XL1200T).



B. PREMIUM RIDE EMULSION STOSSDÄMPFER

### C. TWO-UP PROFILE™ KIT FÜR TIEFERGELEGTE HINTERRADFEDERUNG\*\*

Diese hochbelastbaren Federbeine sind speziell für den Touring-Fahrer gedacht, der mit Sozius und beladenen Satteltaschen unterwegs ist. Dämpferlänge und Federrate sind so ausgelegt, dass die ursprüngliche niedrige Sitzhöhe beibehalten wird. Die Vorspannung der Stoßdämpfer mit verchromtem Gehäuse ist einstellbar für eine komfortable, kontrollierte Fahrt.

**54704-07**

Für XL883L, XL883N, XL1200N, XL1200V und XL1200X Modelle '07-'15 sowie XL1200C Modelle '11-'15.



C. TWO-UP PROFILE KIT FÜR TIEFERGELEGTE HINTERRADFEDERUNG

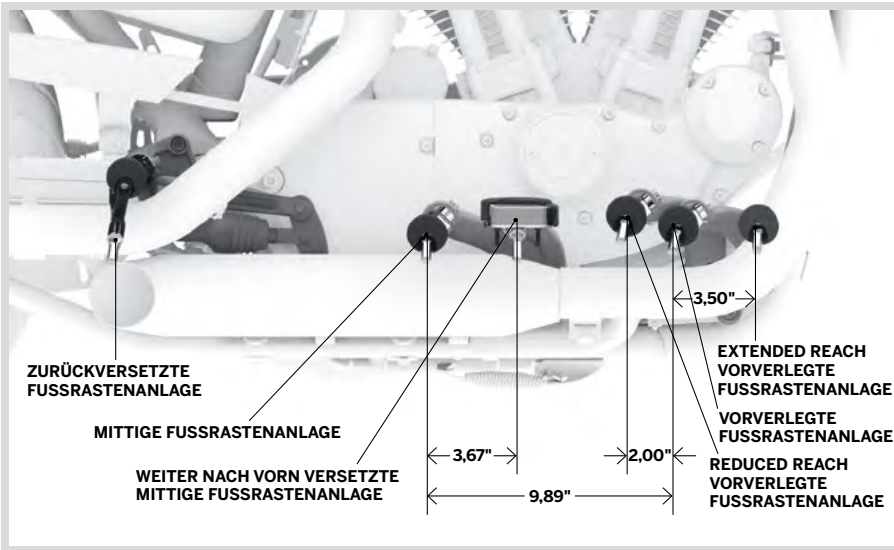


**\*WARNUNG:** Der Einbau von Zubehör-Federungskomponenten kann die Bodenfreiheit in der Kurve und den Seitenständerabstand verändern. Wenn der Fahrer hierauf nicht eingestellt ist und die Kontrolle über das Fahrzeug verliert, besteht schwere Unfallgefahr.



**\*\*WARNUNG:** Die kurze Profile Vorderradfederung ist nicht unabhängig verwendbar, sondern muss zusammen mit dem entsprechenden Kit für tiefergelegte Profile Hinterradfederung verwendet werden. Der Einbau von Zubehör-Federungskomponenten kann die Bodenfreiheit in der Kurve und den Seitenständerabstand verändern. Wenn der Fahrer hierauf nicht eingestellt ist und die Kontrolle über das Fahrzeug verliert, besteht schwere Unfallgefahr.





POSITIONEN DER FUSSHEBEL (VERGLEICH)

D. STANDARD-KIT FÜR VORVERLEGTE FUSSRASTENANLAGE – CHROM  
(50700020 ABGEBILDET)D. STANDARD-KIT FÜR VORVERLEGTE FUSSRASTENANLAGE – SCHWARZ  
(33397-07A ABGEBILDET)**SPORTSTER FUSSHEBEL**

Wenn Sie sich nach den Fußhebeln strecken müssen oder Ihre Knie zu stark gebeugt sind, wird sogar eine kurze Fahrt anstrengend. Die korrekte Positionierung der Füße auf den Hebeln verringert die Muskelspannung, mindert den Druck auf das Steißbein und reduziert die Ermüdung des Fahrers. Die Position, in der Ihre Füße die Hebel berühren, kann oft bestimmen, wie viele Kilometer Sie an einem Tag zurücklegen können.

Viele Sportster Modelle können mit den folgenden Fußhebeln ausgestattet werden:

**MITTIGE FUSSRASTENANLAGE:**

Als Serienausstattung an einigen Modellen positioniert die mittige Fußrastenanlage für eine sportliche Fahrhaltung die Füße unterhalb der Knie.

**WEITER NACH VORN VERSETZTE MITTIGE FUSSRASTENANLAGE:**

Bietet größeren Fahrern eine bequeme Fahrhaltung, bei der die Füße unten gehalten werden.

**REDUCED REACH VORVERLEGTE FUSSRASTENANLAGE:**

Bietet eine vorverlegte Fußstellung im Boulevard-Stil mit bequem zu erreichenden Hebeln.

**VORVERLEGTE FUSSRASTENANLAGE STANDARD:**

Positioniert die Beine in Fahrrichtung für eine entspannte Sitzposition.

**EXTENDED REACH VORVERLEGTE FUSSRASTENANLAGE:**

Bequeme Haltung für große Fahrer durch Streckung der Beine um ganze 3,5" nach vorn.

**D. STANDARD-KIT FÜR VORVERLEGTE FUSSRASTENANLAGE\***

Strecken Sie den Look Ihrer Sportster, und genießen Sie eine entspannte Sitzposition. Komplettes Kit inklusive aller Teile, die zur Verlegung der Fußrastenanlage Ihrer Sportster von der Mitte nach vorn benötigt werden. Die vorverlegte Fußrastenanlage ist im Finish Ihrer Wahl verfügbar und verleiht Ihrem Bike einen besonderen Stil sowie Komfort auf Langstrecken. (Fußrasten und Schaltfußbraste nicht im Lieferumfang enthalten.)

Für XL Modelle ab '14. Erfordert serienmäßige oder Zubehör-Fahrerposition-Fußrasten mit Verschleißrasten für XL1200 Modelle ab '14.

**50700020** Chrom mit schwarzer Fußrastenhalterung.

**50700021** Schwarz.

Für XL Modelle '06-'13 mit mittlerer Fußrastenanlage (außer XL1200CP und XL1200CA). XL1200L Modelle erfordern Fußrasten P/N 33134-07CAZ und 33135-07CAZ.

**33395-06A** Chrom.

**33397-07A** Schwarz.

Für XL '91-'03 (außer XL883R). Nicht in Verbindung mit 2-in-1 Auspuffanlagen. Bei vorhandenen Motorschutzbügeln P/N 49018-88A und 49018-88B wird die Halterung P/N 49014-86A benötigt (separat erhältlich). Dieses Kit ist nicht geeignet für Fahrzeuge mit Motorschutzbügeln im alten Design. Verwenden Sie in Verbindung mit Highway Fußrastenaltern Motorschutzbügel P/N 49018-88C.

**33892-98** Poliert.



**\*WARNUNG:** Die Montage vorverlegter Zubehör-Fußrastenanlagen kann die Bodenfreiheit beeinträchtigen. Wenn der Fahrer hierauf nicht eingestellt ist und die Kontrolle über das Fahrzeug verliert, besteht schwere Unfallgefahr.

Nicht alle Produkte sind in allen Ländern erhältlich – wenden Sie sich für Einzelheiten bitte an Ihren Händler.

# 88 SPORTSTER®

Fußhebel

## A. UMBBAUKIT FÜR EXTENDED REACH VORVERLEGTE FUSSRASTENANLAGE\*

Dieses Kit legt die Fahrerfußrasten um fast 3,5" gegenüber der originalen Position nach vorne, um 0,9" nach außen und 0,375" nach oben und bietet damit großen Fahrern eine bequeme Fahrposition. Das komplette Kit beinhaltet alle erforderlichen Montageteile. Kit inklusive Montageteile für Bremsen und Schaltung, Bremshebel, Brems- und Schaltgestänge, Ersatzverschleißstücke und alle erforderlichen Montageteile. Das Kit kann mit Fußrasten und Schaltfußrasten sowie kleinen Bremspedalauflagen aus dem Original- oder Zubehörprogramm eingesetzt werden.

### 50700030

Für XL Modelle ab '14 mit vorverlegter Fußrastenanlage. Der Einbau erfordert die Wiederverwendung der originalen Fahrerfußrasten mit Verschleißbraste oder Fußrasten mit Verschleißbraste aus dem Zubehör.



A. UMBBAUKIT FÜR EXTENDED REACH VORVERLEGTE FUSSRASTENANLAGE

## B. UMBBAUKIT FÜR REDUCED REACH VORVERLEGTE FUSSRASTENANLAGE\*

Lieben Sie den Look und die Position, die Sie beim Fahren mit vorverlegten Fußrasten haben, fühlen sich aber nicht wohl dabei, die Beine immer ganz ausstrecken zu müssen? Dieses Umbaukit für vorverlegte Fußrastenanlagen positioniert die originalen Fußrasten und Fußhebel 2" nach oben und nach hinten. Dadurch werden die Hebel näher an den Fahrer gebracht, für mehr Komfort und Sicherheit. Das Kit bietet mehr Beinfreiheit an Fahrwerk und Luftfilter, indem es die Fußrasten 1,5" (links) und 0,5" (rechts) nach außen verlegt. Durch die Zurückverlegung wird die Fußstellung des Fahrers an den besten Drehpunkt verlegt, und gleichzeitig wird das Profil der vorverlegten Stellung beibehalten. Dieser leicht zu montierende Umbaukit beinhaltet solide Halterungen aus Stahl und eine verkürzte Bremsstange. Die originalen Hebel, Brems- und Schalthebel können beibehalten werden oder Sie entscheiden sich für Custom-Hebel.

### 50700026

Für XL Modelle ab '14 mit vorverlegter Fußrastenanlage.



B. UMBBAUKIT FÜR REDUCED REACH VORVERLEGTE FUSSRASTENANLAGE

## C. WEITER VORVERLEGTE MITTIGE FUSSRASTENANLAGE

Fühlen Sie sich mit Ihren Füßen auf der serienmäßigen Mittelposition der Fußrastenanlage etwas verkrampt? Mit diesem Kit rücken die Fußrasten 3,0" vor die serienmäßige Position und verhindern eine Fahrposition mit „angezogenen Knien“, während die sportliche, aufrechte Fahrhaltung beibehalten wird. Die nach vorne versetzte Position verleiht Ihren Füßen den Freiraum, der Ihnen beim Manövrieren, wie zum Beispiel beim Parken, hilft und verbessert den Zugang von kleineren Fahrern auf den Seitenständer. Kit inklusive Fußrastenanlagen-Halterungen, Brems- und Schalthebel, Bremsstange, Minitrtrittbretter mit Verschleißrasten und aller erforderlichen Montageteile zur Umrüstung Ihres Sportster Modells mit mittlerer oder vorverlegter Fußrastenanlage.

Für XL Modelle ab '14.

**50700027** Chrom.

**50700028** Schwarzglänzend.



C. WEITER VORVERLEGTE MITTIGE FUSSRASTENANLAGE – CHROM



C. WEITER VORVERLEGTE MITTIGE FUSSRASTENANLAGE – SCHWARZGLÄNZEND



**\*WARNUNG:** Die Montage vorverlegter Zubehör-Fußrastenanlagen kann die Bodenfreiheit beeinträchtigen. Wenn der Fahrer hierauf nicht eingestellt ist und die Kontrolle über das Fahrzeug verliert, besteht schwere Unfallgefahr.

Nicht alle Produkte sind in allen Ländern erhältlich – wenden Sie sich für Einzelheiten bitte an Ihren Händler.



D. EINSTELLBARE HIGHWAY FUSSRASTENHALTER

**D. EINSTELLBARE HIGHWAY FUSSRASTENHALTER\***

Sie sind also kein gewöhnlicher Sportster Fahrer. Umso besser, denn Harley-Davidson® ist alles andere als gewöhnlich. Diese verchromten, in drei Positionen einstellbaren Highway Fußrastenhalter lassen sich mühelos und rasch in der Höhe verstellen. Sie können mit H-D® Steckfußrasten Ihrer Wahl mit kleinem Durchmesser bestückt werden (nicht im Lieferumfang). Inklusive aller erforderlichen Montageteile.

**49053-04A**

Für XL Modelle ab '04 mit mittlerer Fußrastenanlage (außer XL1200C).

**E. CUSTOM-SCHALTGESTÄNGE**

Schalten Sie mit dieser Auswahl von hochwertigen Schaltgestängen auf ein Custom-Design um. Es sind Ausführungen in verschiedenen Designs zur Abstimmung auf den Stil Ihres Bikes lieferbar. Die Gestänge haben hochwertige Endstücke, wie sie im Flugzeugbau verwendet werden, für leichte Einstellung und Betätigung. Das leicht zu montierende Kit beinhaltet neben einer Getriebeabdeckung auch dekorative Hutmuttern und Schrauben, die das Custom-Design perfektionieren.

Für XL Modelle ab '04 mit serienmäßiger, vorverlegter Fußrastenanlage.

**1. 34840-09** Skull.

**2. 33778-09** Schwarzeloxiert.

**F. SEITENSTÄNDERERWEITERUNG**

Seitenständererweiterungen sind ergonomisch entworfen, um das Aus- und Einklappen des Seitenständers zu vereinfachen. Die Erweiterung dient zum einfacheren Finden der Lasche mit Ihrem Stiefel und unterstützt Sie beim Herausschwingen des Seitenständers in seine korrekte Position. Die Bewegung fühlt sich natürlich an und gestattet Ihnen, Ihr Motorrad auf engem Raum zuversichtlich zu parken. Das Kit wird am Seitenständer der Serienausstattung montiert und beinhaltet das notwendige Montagezubehör.

**50462-11** Schwarz.

Für XL Modelle ab '07 und XR '08-'13 (außer XL50, XL883C, XL1200L, XL1200T, XL1200V und XL883, XL883R und XL1200R '07-'08 sowie XL1200C '09-'10). Nicht für XL883N, XL1200N, XL1200NS, XL1200X und XL1200XS ab '09 für internationale Märkte (Australien, Brasilien, England und HDI).



E. CUSTOM-SCHALTGESTÄNGE



F. SEITENSTÄNDERERWEITERUNG – SCHWARZ



**\*WARNUNG:** Highway Fußrasten sind nicht für den normalen Stop-and-Go-Verkehr geeignet. Andernfalls besteht die Gefahr schwerer oder tödlicher Verletzungen.

Nicht alle Produkte sind in allen Ländern erhältlich – wenden Sie sich für Einzelheiten bitte an Ihren Händler.

# 90 SPORTSTER®

Fußhebel

## A. SOZIUSFUSSRASTEN-MONTAGEKIT – SCHWARZ

Notwendiges Zubehör, wenn Sie Ihre Sportster mit Solo Sitz auf eine Doppelsitzbank umrüsten. Kit inklusive schwarzer Halterungen, originaler Fußrasten und aller erforderlichen Montageteile.

**50500270**

Für XL Modelle ab '14.

**50203-04**

Für XL Modelle '04-'13.



A. SOZIUSFUSSRASTEN-MONTAGEKIT – SCHWARZ

## B. MONTAGEKIT FÜR EINSTELLBARE SOZIUSFUSSRASTEN

Maximieren Sie den Fahrkomfort Ihres Sozius. Die richtige Fußposition mindert das Gefühl, entweder verkrampt oder übermäßig ausgestreckt zu sitzen, und entlastet Druck auf Knie und Rückgrat. Diese einstellbaren Halter heben bzw. senken die Soziusfußrasten zur Anpassung an größere und kleinere Sozius. Die Halterungen lassen sich mit gängigen Werkzeugen einfach durch einen Bereich von 360° (abhängig vom Modell) verstellen und können nach vorn und hinten sowie nach oben und unten in der Höhe verlegt werden. Das Kit beinhaltet den rechten und linken Halterungssatz sowie alle benötigten Montageteile. Die Fußrasten sind separat erhältlich.

**50763-09**

Für Modelle mit H-D® Sozius-Steckfußrastenhaltern (außer Softail® Modellen). Nicht in Verbindung mit Heel Raiser Fußrasten-Kit P/N 50178-09. Nicht für die Fahrerposition.



B. MONTAGEKIT FÜR EINSTELLBARE SOZIUSFUSSRASTEN

## C. MINITRITTBRETT-KIT

Das Trittbrett-Kit kann anstelle klassischer Fußrasten montiert werden und bietet eine zusätzliche Fußstütze und mehr Möglichkeiten, die Beine bei längeren Fahrten zu bewegen. Minitrittbretter werden an den standardmäßigen H-D Fußrastenhaltern montiert und können so in vielen Fahrer-, Sozius- und Highway Fußrastenanwendungen eingesetzt werden. Rutschfeste Gummiauflagen ergänzen Trittbretter oder Fußrasten aus dem Original- oder Zubehörprogramm, bieten Vibrationsdämpfung und runden das Design ab.

**Für Fahrerposition:**

VRSC™ Modelle '02-'17 mit vorverlegten Fußrasten (außer VRSCDX und VRSCF), XG Modelle ab '15 (außer XG750A), XL vor '06, XL883, XL883R, XL883C, XL1200C und XL1200R '07-'10 sowie XL1200L '07-'11, Dyna® '91-'17 (außer FLD) und Softail Modelle '84-'17 mit vorverlegten Fußrasten (außer FXCW, FXCWC, FXS, FXSB oder FXSBSE).

**Für Soziusposition:**

Für alle Modelle mit H-D Sozius-Steckfußrastenhalter (außer VRSC bis '06, XL bis '03, Dyna und Softail Modelle mit Shotgun Auspuff bis '05). Softail Modelle '84-'17 erfordern Halterungs-Kit P/N 50454-09. Nicht für Soziusposition an Softail Modellen ab '18.

**Für Highway Fußrastenposition:**

Alle Modelle mit am Rahmen oder am Motorschutzbügel montierten Highway Fußrasten (außer einstellbare Whiskers Highway Bügel P/N 50855-09 und 50865-09).

**50500139** Klein 3,0" – Chrom.

**50500144** Klein 3,0" – Schwarzglänzend.

**50500109** Groß 4,0" – Chrom.

**50500124** Groß 4,0" – Schwarzglänzend



C. MINITRITTBRETT-KIT – GROß  
CHROM



C. MINITRITTBRETT-KIT – GROß  
SCHWARZGLÄNZEND



4" Chrom.

3" Chrom

4" Schwarz

3" Schwarz

C. MINITRITTBRETT-KIT

Nicht alle Produkte sind in allen Ländern erhältlich – wenden Sie sich für Einzelheiten bitte an Ihren Händler.



D. MOTORSCHUTZBÜGEL – CHROM



D. MOTORSCHUTZBÜGEL – SCHWARZGLÄNZEND



E. MUSTACHE MOTORSCHUTZBÜGEL – CHROM



E. MUSTACHE MOTORSCHUTZBÜGEL – SCHWARZGLÄNZEND



F. SPRITZSCHUTZ



F. SPRITZSCHUTZ

**D. MOTORSCHUTZBÜGEL\***

Mit seiner abgerundeten Form ist dieser Motorschutzbügel ebenso funktionell wie stilvoll. Der einteilige Motorschutzbügel ist genau auf den Stil der Sportster abgestimmt, und die unterschiedlichen Oberflächengüten sorgen für das Tüpfelchen auf dem i. Wählen Sie dazu die auf den Motorschutzbügeln montierten Highway Fußrasten (separat erhältlich) für eine bequeme Fußposition auf langen Fahrten.

Für XL und XR Modelle ab '04 (außer XL1200CX, XL1200T, XL1200X ab '16, XL1200XS ab '18 und XL883L ab '11). (Nicht in Verbindung mit Frontspoilern.)

**49060-04** Chrom.

**49215-07** Schwarzglänzend.

Für XL883L ab '11 und XL1200T Modelle '14-'17. (Nicht in Verbindung mit Frontspoilern.)

**49287-11** Chrom.

**Ebenfalls erhältlich:** (ohne Abb.)

**MOTORSCHUTZBÜGEL\***

Dieser hochglanzpolierte verchromte Schutzbügel passt zur serienmäßigen Verchromung und auch großartig zur vorverlegten Fußrastenanlage der Sportster.

**49018-88C** Chrom.

Für XL Modelle '82-'03. Modelle '82 bis Anfang '84 erfordern Halterung P/N 49014-85. (Nicht in Verbindung mit Frontspoilern.)

**E. MUSTACHE MOTORSCHUTZBÜGEL\***

Kombinieren Sie klassische Form und moderne Funktionalität zu einem Motorschutz mit Finesse. Die fließende Form dieses Motorschutzbügels ergänzt den traditionellen Look des Bikes. In das elegant geschwungene Oberteil wurden Highway Fußrasten integriert. Bei Fahrten auf offener Landstraße bieten die Gummibeläge eine rutschfeste und komfortable Fußauflage. Das Kit mit dem einteiligen Motorschutzbügel beinhaltet alle benötigten Montageteile.

Für XL ab '04 und XR Modelle '08-'13. (Nicht in Verbindung mit Frontspoilern.)

**49000005** Chrom.

**49000006** Schwarzglänzend.

**F. SPRITZSCHUTZ**

Verlängern Sie Ihre Motorradauszeit. Der Spritzschutz sorgt für vollständigen Schutz der Beine und Stiefel des Fahrers vor Wind und Schlamm und reduziert den kalten Fahrtwind, wenn der Herbst kommt. Die Abdeckungen sind individuell so geformt, dass sie sich an den Motorschutzbügel schmiegen und Flattern reduzieren. Sie werden zum schnellen Anbringen bei Wetterwechseln einfach mit Clips befestigt. Die Außenkante mit Zwei-Wege-Reißverschluss passt sich an die den Motorschutzbügeln montierten Highway Fußrasten in beinahe jeder Position an. Die reflektierende Paspelierung sorgt für bessere Sichtbarkeit, und praktische Reißverschlussaschen bieten zusätzlichen Stauraum für Karten oder andere kleine Gegenstände.

**57100211**

Für XL Modelle ab '04 (außer XL883L ab '11, XL1200T '14-'17, XL1200X ab '16 und XL1200XS ab '18) mit Motorschutzbügel P/N 49060-04 oder 49215-07. Nicht in Verbindung mit Mustache Motorschutzbügeln.



**\*WARNUNG:** Motorschutzbügel bieten unter bestimmten Bedingungen einen begrenzten Beinschutz sowie Schutz vor oberflächlichen Schäden am Fahrzeug (Umkippen aus dem Stand, Rutschen bei sehr niedriger Geschwindigkeit). Sie sind kein Verletzungsschutz bei einer Kollision mit einem anderen Fahrzeug oder einem Hindernis.



**\*WARNUNG:** Motorschutzbügel-Fußrasten sind nicht für den normalen Stop-and-Go-Verkehr geeignet. Andernfalls besteht die Gefahr schwerer oder tödlicher Verletzungen.

## 92 SPORTSTER®

Fahrwerkverzierungungen — Frontpartie

### A. TAUCHROHRE – SCHWARZGLÄNZEND

Diese schwarzglänzenden Tauchrohre sind die Krönung für die „dunkle Seite“ Ihres Bikes und bieten die perfekte Custom-Ergänzung für Ihr geschwärztes Modell. Die nach Spezifikationen der Serienausstattung gefertigte, robuste schwarze Beschichtung gewährleistet eine hervorragende Abstimmung auf andere schwarze H-D® Komponenten.

**45500261**

Für XL883L und XL1200T Modelle ab '14.

**Abgebildet mit:**

**SCHWARZGLÄNZENDE MUTTERNKAPPEN FÜR VORDERACHSE**

**43000026** Schwarzglänzend – Druckguss.

**43428-09** Schwarzglänzend – Billet.

### B. TAUCHROHRE – CHROM

Diese verchromten Tauchrohre verleihen Ihrem Bike von Anfang an Stil. Funktionsgerechte Formgebung, Poliert, dreifache Verchromung mit gestempeltem Harley-Davidson® Schriftzug zur Produktkennzeichnung. Perfekte Ergänzung beim Einbau der Performance Vorderradfederung. Für einwandfreie Passgenauigkeit und Funktion werden die Tauchrohre aus originalen Komponenten hergestellt und an allen kritischen Stellen besonders geschützt.

**45500258**

Für XL883L und XL1200T Modelle ab '14.

**45500226**

Für XL1200C Modelle ab '11. Nicht für XL1200CX.

**45500238**

Für XL1200V Modelle '14-'16.

**46562-04A**

Für XL1200L Modelle '08-'11, XL1200V '12-'13 und XL Modelle '08-'10 (außer XL883N, XL883R, XL1200N, XL1200R und XL1200X).

**Abgebildet mit:**

**VERCHROMTE MUTTERNKAPPEN FÜR VORDERACHSE**

**44117-07A** Chrom – Druckguss.

**44116-07A** Chrom – Billet.

**Ebenfalls erhältlich:**

Für XL '88-'07, FXD, FXDX, FXDXT, FXDL, FXDS-CONV '91-'03, FXDWG '93-'05, FXR '88-'07, FLXR, FXRS-SP und FXWG ab '87, Softail® '84-'06 (außer Springer® und FXSTD) und Touring Modelle '80-'99.

**43899-86A** Chrom – Druckguss.



A. TAUCHROHRE – SCHWARZGLÄNZEND



B. TAUCHROHRE – CHROM



**C. DOMINION MUTTERNKAPPEN FÜR VORDERACHSE – SCHWARZGLÄNZEND**



**C. DOMINION MUTTERNKAPPEN FÜR VORDERACHSE – BRONZE**

#### MUTTERNKAPPEN FÜR VORDERACHSE

Für VRSC™ '02-'11 (außer VRSCF und VRSCR), XG ab '15, XL ab '08, Dyna® '08-'17, Softail® ab '07 (außer Springer®, FLSTNSE, FLCWC, FXCWC, FXSB, FXSBSE, FXSE, FXST-Aus und FXSTD) sowie Touring und Trike Modelle ab '08, FLDE, FLFB, FLFBS, FLHC, FLHCS, FLSSL, FXBB, FXBR, FXBRS und FXLR Modelle ab '18 erfordern Vorderachsen-Adapter-Kit P/N 43000090. FXDRS ab '19 und FXFB und FXFBS Modelle ab '18 erfordern Vorderachsen-Adapter-Kit P/N 43000159.

#### C. DOMINION™ KOLLEKTION MUTTERNKAPPEN FÜR VORDERACHSE

Bringen Sie Ihre mutige, unangepasste Haltung zum Ausdruck. Die Mutternkappen für die Vorderachse der Dominion Kollektion aus maschinell bearbeitetem Aluminium verleihen der Frontpartie mehr Stil und sind die perfekte Ergänzung für anderes Zubehör der Dominion Kollektion.

**43000124** Schwarzglänzend.

**43000123** Bronze.

#### D. H-D® MOTOR CO. LOGO MUTTERNKAPPEN FÜR VORDERACHSE

Gegossene und verchromte Kappen mit schwarzem Harley-Davidson Motor Co. Logo. Mit Inbusschrauben und Schraubenschlüssel für einfachen Einbau.

**44148-07A**

#### E. BURST KOLLEKTION MUTTERNKAPPEN FÜR VORDERACHSE

Gestalten Sie Ihre schwarze Gabel mit Stil. Tiefschwarze und prismatisch bearbeitete Oberflächen bilden den Kontrast, die Rennstreifen und das innere Spider-Design sind ein kraftvolles visuelles Statement. Einfache Montage, Kit inklusive Montageeile.

**43000031**

#### F. MATTVERCHROMTE MUTTERNKAPPEN FÜR VORDERACHSE

Zur stilvollen Abdeckung der Vorderachse. Das satte Mattchrom-Finish dieser Vorderachsabdeckung ist auf die matten Komponenten des '18 Fat Boy® Modells abgestimmt und eine großartige Ergänzung der polierten oder schwarzen Tauchrohre der Serienausstattung. Einfache Montage. Kit inklusive notwendiger Montageeile. Paarweise.

**43000098**

#### G. DEFIANCE KOLLEKTION MUTTERNKAPPEN FÜR VORDERACHSE

Beginnen Sie eine neue Tradition. Tiefe strahlenförmige Rillen und ein zeitgenössisches H-D Logo bestimmen den Stil der Mutternkappen für Vorderachse der Defiance Kollektion. Nach Wunsch erhältlich in Chrom-Finish oder in schwarz maschinell bearbeitet. Diese einfach zu montierenden Elemente ergänzen polierte, verchromte oder tiefschwarze Frontpartie-Komponenten. Paarweise.

**43000062** Chrom.

**43000064** Schwarz, maschinell bearbeitet.

#### H. MUTTERNKAPPEN FÜR VORDERACHSE – MESSING-KOLLEKTION

Zur stilvollen Abdeckung der Vorderachse. Diese künstlerisch gestalteten Komponenten aus Massivmessing haben ein natürliches antikes Finish, das durch die Elemente eine Alterungspatina erhält. Achsmutterabdeckungen der Messing-Kollektion sehen besonders gut mit seidenmatten Tauchrohren aus dem Original- oder Zubehörprogramm aus. Auch bei einer tiefschwarzen Frontpartie können sie das Tüpfelchen auf dem i bilden. Einfache Montage. Kit inklusive notwendiger Montageeile. Paarweise.

**43000046**

Für VRSC '02-'11 (außer VRSCF und VRSCR), XG ab '15, XL ab '08 (außer XL1200X und XL1200XS ab '16), Dyna '08-'17, Softail ab '07 (außer Springer, FLSTNSE, FLSB, FXCW, FXCWC, FXDRS, FXFB, FXFBS, FXSB, FXSBSE, FXSE, FXST-Aus und FXSTD), Touring und Trike Modelle ab '08. Softail Modelle ab '18 erfordern Vorderachse-Adapterkit P/N 43000090.

#### I. WILLIE G™ SKULL MUTTERNKAPPEN FÜR VORDERACHSE

Ganz in den Händen von Willie G zeigen Sie mit der Skull Kollektion, was Sie drauf haben. Komplett in Schwarz oder Chrom mit schwarzen Akzenten gehalten, sorgt der abgesetzte Totenschädel und der umgebende Harley-Davidson® Schriftzug für einen düsteren Touch. Die Achsmutternkappen sind einfach zu montieren und werden mit dem benötigten Montagezubehör geliefert. Paarweise.

Für VRSC '02-'11 (außer VRSCF und VRSCR), XG ab '15, XL ab '08 (außer XL1200X und XL1200XS ab '16), Dyna '08-'17, Softail ab '07 (Springer, FLSTNSE, FXCW, FXCWC, FXSB, FXSBSE, FXSE, FXST-Aus und FXSTD), Touring und Trike Modelle ab '08, FLDE, FLFB, FLFBS, FLHC, FLHCS, FLSSL, FXBB, FXBR, FXBRS und FXLR Modelle ab '18 erfordern Vorderachse-Adapterkit P/N 43000090. FXDRS Modelle ab '19 und FXFB sowie FXFBS Modelle ab '18 erfordern Vorderachse-Adapter-Kit P/N 43000159.

**43000096** Schwarz.

**43163-08A** Chrom.



**MUTTERNKAPPEN FÜR VORDERACHSE**



**I. WILLIE G SKULL MUTTERNKAPPEN FÜR VORDERACHSE – SCHWARZ**



**I. WILLIE G SKULL MUTTERNKAPPEN FÜR VORDERACHSE – CHROM**

# 94 SPORTSTER®

Fahrwerkverzierungen — Frontpartie

## A. LENKSCHAFTABDECKUNGEN – DOMINION™ KOLLEKTION

Setzen Sie Akzente mit Stil. Diese einfach zu montierenden Lenkschaftabdeckungen verleihen der Gabelbrücke eine harmonische Erscheinung. Die perfekte Ergänzung zu anderem Zubehör der Dominion Kollektion gibt der Frontpartie den letzten Schliff. Paarweise.

Für Dyna® Modelle '06-'17 (außer FXDB und FXDSE) und Softail® Modelle ab '18 (außer FXDRS, FXFB, FXFBS und FL5B). Auch für XL '88-'13 (außer XL1200CX, XL1200X, XL883N), FXD '95-'05, FXDL '93-'05, FXDLS ab '16, FXDS-CONV '94-'05, FLS, FLSS, FLSTF, FLSTFB, FLSTFBS und FLSTN '90-'17 sowie FLSTC Modelle '86-'17.

**45800117** Schwarzglänzend.

**45800118** Bronze.



A. LENKSCHAFTABDECKUNGEN – DOMINION KOLLEKTION - SCHWARZGLÄNZEND



A. LENKSCHAFTABDECKUNGEN – DOMINION KOLLEKTION - BRONZE

## B. DEFIANCE KOLLEKTION ABDECKUNGEN FÜR OBEREN LENKSCHAFT

Sorgen Sie für den letzten Schliff. Für eine einheitliche Optik komplettieren diese einfach zu montierenden Abdeckungen für den oberen Lenkschaft die Defiance Kollektion bis zur oberen Gabelbrücke. Die Defiance Kollektion mit ihren tiefen radialen Rillen sowie die Wahl aus verchromter, schwarzer oder maschinell bearbeiteter Oberfläche passen perfekt zu den polierten, verchromten oder tiefschwarzen Komponenten der Frontpartie. Paarweise.

Für Dyna '06-'17 und Softail Modelle ab '18 (außer FXDRS, FXFB, FXFBS und FL5B). Auch für XL '88-'13 (außer XL1200CX, XL1200X, XL883N), FXD '95-'05, FXDL '93-'05, FXDLS ab '16, FXDS-CONV '94-'05, FLS, FLSS, FLSTF, FLSTFB, FLSTFBS und FLSTN '90-'17 sowie FLSTC Modelle '86-'17.

**45500514** Chrom.

**45500515** Schwarzglänzend.

**45500516** Schwarz, maschinell bearbeitet.



B. DEFIANCE KOLLEKTION ABDECKUNGEN FÜR OBEREN LENKSCHAFT – CHROM



B. DEFIANCE KOLLEKTION ABDECKUNGEN FÜR OBEREN LENKSCHAFT – SCHWARZGLÄNZEND

## C. ABDECKUNGEN FÜR OBEREN LENKSCHAFT – MESSING-KOLLEKTION

Diese einfach zu montierenden Massivmessingabdeckungen verbergen die Befestigungsteile von originaler Gabel und Sechskantbolzenabdeckung und verleihen Ihrem minimalistischen Bobber oder Café Bike einen schlichten Custom-Touch. Diese künstlerisch gestalteten Abdeckungen für Standrohre aus Massivmessing haben ein natürliches antikes Finish, das durch die Elemente eine Alterungspatina erhält. Kit inklusive Montageeile.

**45500308** Dreiteiliges Kit.

Für XL (außer XL883C, XL1200C und XL1200S) '88-'13, FXD '95-'05, FXDL '93-'05, FXDS-CONV '94-'05 sowie FLS, FLSS, FLSTF, FLSTFB, FLSTFBS und FLSTN '90-'17 sowie FLSTC Modelle '86-'17.

**45800113** Zweiteiliges Gabelabdeckungs-Kit.

Für XL ab '14 (außer XL1200CX), Softail Modelle ab '18 (außer FXFB und FXFBS), FLS, FLSS, FLSTF, FLSTFB, FLSTFBS und FLSTN Modelle '90-'17 und FLSTC Modelle '86-'17.



B. DEFIANCE KOLLEKTION ABDECKUNGEN FÜR OBEREN LENKSCHAFT – SCHWARZ, MASCHINELL BEARBEITET



C. ABDECKUNGEN FÜR OBEREN LENKSCHAFT – MESSING-KOLLEKTION

## D. ABDECKUNGEN FÜR OBEREN LENKSCHAFT – CHROM

Gekrönt mit dem eindrucksvollen Bar & Shield® Logo, zaubern diese polierten, dreifach verchromten Abdeckungen einen glänzenden Blickfang auf das obere Gabelende. Komplettes Kit mit drei Abdeckungen, Montageeilen und Schraubenschlüssel für leichte Sofortmontage.

**46129-98B**

Für XL '88-'13 (außer XL883C, XL1200C und XL1200S), FXD '95-'05, FXDL '93-'05, FXDLS '16-'17, FXDS-CONV '94-'05 sowie FLS, FLSS, FLSTF, FLSTFB, FLSTFBS und FLSTN '90-'17 sowie FLSTC Modelle '86-'17.

## E. SCREAMIN' EAGLE® GABELBRÜCKE – CHROM

Diese Chrom-Gabelbrücke wird aus Billet Aluminium gefräst, poliert und verchromt. Hohe Drehsteifigkeit und einfache Montage.

**46192-99A**

Für XL Modelle ab '87 (außer XL883N, XL883L, XL1200CX, XL1200N, XL1200NS, XL1200T, XL1200X, XL1200XS und XL1200C ab '11), Dyna '91-'05 (außer FXDWG) und FXR Modelle (außer FXRT) mit 39-mm-Teleskopgabel. (Nicht in Verbindung mit Chrom-Tauchrohren).



D. ABDECKUNGEN FÜR OBEREN LENKSCHAFT – CHROM



E. SCREAMIN' EAGLE GABELBRÜCKE – CHROM

Nicht alle Produkte sind in allen Ländern erhältlich – wenden Sie sich für Einzelheiten bitte an Ihren Händler.





**F. OBERER ZAHNRIEMENSCHUTZ – CHROM**  
(ABGEBILDET MIT VERCHROMTEM UNTEREN ZAHNRIEMENSCHUTZ UND SCHWINGE)



**G. UNTERER ZAHNRIEMENSCHUTZ – CHROM**



**H. SCHWINGE – CHROM**



**I. BUCKSHOT OBERER ZAHNRIEMENSCHUTZ – SCHWARZGLÄNZEND**



**J. BUCKSHOT UNTERER ZAHNRIEMENSCHUTZ – SCHWARZGLÄNZEND**



#### **F. OBERER ZAHNRIEMENSCHUTZ – CHROM**

Ersetzen Sie den serienmäßigen, schwarzen Zahnriemenschutz Ihrer Sportster durch diese verchromte Version und rücken Sie ihn so ins rechte Licht. Einfache Reinigung und Montage.

**60402-04A** Für XL Modelle ab '04.

#### **G. UNTERER ZAHNRIEMENSCHUTZ – CHROM**

Diese noble Stahlabdeckung ist poliert und verchromt und ersetzt die originale schwarze Kunststoffabdeckung. Einfache Montage. Sieht besonders gut aus mit dem verchromten oberen Harley-Davidson® Zahnriemenschutz.

**57100226** Für XL Modelle ab '04.

#### **H. SCHWINGE – CHROM**

Die hochwertige, hochglanzpolierte Schwinge ist das ultimative Chromzubehör passend zur Serienausstattung. Erschwinglich und bequem, da die Montage ohne komplizierte Austauscharbeiten möglich ist. Werkseitige Spezifikationen garantieren exakte Passgenauigkeit und beispiellose Qualität. Mit geprägtem Harley-Davidson Bar & Shield® Logo.

**48434-05A**

Für XL Modelle ab '05 (außer XL1200T).

#### **I. BUCKSHOT OBERER ZAHNRIEMENSCHUTZ – SCHWARZGLÄNZEND**

Ein Nightster® Detail für Ihr Sportster Modell – schwarz wie die Nacht. Der Zahnriemenschutz in gelochtem Buckshot Design ist in seiner Aussage markant und geradlinig.

**60379-09A**

Für XL Modelle ab '04.

#### **J. BUCKSHOT UNTERER ZAHNRIEMENSCHUTZ – SCHWARZGLÄNZEND**

Dieser elegant geformte schwarzglänzende Stahlschutz ersetzt den originalen Schmutzabweiser aus Kunststoff und bietet eine satte, glatte Oberfläche, die gut zum oberen Zahnriemenschutz und zur Schwinge passt. Das gelochte Buckshot Design besticht durch einen offenen Look, während es den Zahnriemen vor Steinen und Schmutz schützt.

**57100297**

Für XL Modelle ab '04.

# 96 SPORTSTER®

Fahrwerkverzierungen – Heckpartie

## A. HINTERE ACHSABDECKUNGEN MIT BAR & SHIELD® LOGO

Die verchromte Druckgussabdeckung bedeckt die Seitenansicht auf Schwinge und Achse. Individuelles Styling mit geprägtem Bar & Shield Logo. Einfache Montage ohne Ausbau des Hinterrads. Kit inklusive aller erforderlichen Montageteile.

Für XL883C, XL883L, XL883N, XL1200C, XL1200CX, XL1200L, XL1200N, XL1200NS, XL1200V, XL1200X und XL1200XS Modelle ab '05. Auch für XL Modelle ab '05 mit tiefergelegter Hinterradfederung P/N 54731-04, 54733-04 oder 54750-05. (Nicht für Modelle mit Satteltaschen oder Chrom Billet Stoßdämpferbefestigungs-Kit P/N 54337-05.)

**46399-05A** Chrom.

**43013-09A** Schwarzglänzend.



A. HINTERE ACHSABDECKUNGEN MIT BAR & SHIELD LOGO – CHROM



A. HINTERE ACHSABDECKUNGEN MIT BAR & SHIELD LOGO – SCHWARZGLÄNZEND

## B. MUTTERNKAPPEN FÜR HINTERACHSE – MESSING-KOLLEKTION


Die traditionellste Abdeckung für Ihre Hinterradachsmuttern. Diese künstlerisch gestalteten Komponenten aus Messing haben ein natürliches antikes Finish, das durch die Elemente eine Alterungspatina erhält. Diese Mutterkappen für die Hinterachse aus der Messing-Kollektion ergänzen die passenden Mutterkappen für die Vorderachse. Einfache Montage. Kit inklusive notwendiger Montageteile. Paarweise.

**43000057**

Für XL Modelle ab '12.



B. MUTTERNKAPPEN FÜR HINTERACHSE – MESSING-KOLLEKTION



C. BOLZENABDECKUNGEN FÜR SCHWINGENACHSE – MESSING-KOLLEKTION (61400344 ABGEBILDET)

## C. BOLZENABDECKUNGEN FÜR SCHWINGENACHSE – MESSING-KOLLEKTION

Diese einfach zu installierenden Komponenten im Stil der Messing-Kollektion verbergen den Schwingenschaftbolzen auf klassische Art. Diese traditionellen Abdeckungen aus Messing haben ein natürliches antikes Finish, das durch die Elemente eine Alterungspatina erhält. Kit inklusive Montageteile.

**61400344** Nur links.

Für XL Modelle ab '14 und Softail® Modelle ab '18.

**61400517** Nur rechts.

Für XL Modelle ab '14.



C. BOLZENABDECKUNGEN FÜR SCHWINGENACHSE – MESSING-KOLLEKTION (61400517 ABGEBILDET)



D. BOLZENABDECKUNGEN FÜR SCHWINGENACHSE – WILLIE G™ SKULL KOLLEKTION

## D. BOLZENABDECKUNGEN FÜR SCHWINGENACHSE – WILLIE G™ SKULL KOLLEKTION

Zeigen Sie, was Sie drauf haben. Der Blick aus den schwarzen Augenhöhlen des verchromten Totenkopfs der Harley-Davidson® Skull Kollektion ist unmissverständlich. Der umlaufende Harley-Davidson Motorcycles Schriftzug rundet ihn perfekt ab. Das einfach zu montierende Kit beinhaltet je eine Abdeckung für den Schwingenschaftbolzen links und rechts sowie die erforderlichen Montageteile.

**42072-07** Für XL Modelle '04-'13.

## E. STOSSDÄMPFER-BOLZENABDECKUNGEN

Die Details vervollständigen den Look Ihres Bikes. Diese Stoßdämpfer-Bolzenabdeckungen dienen dazu, die Montageteile des oberen Stoßdämpfers zu verbergen und dem Heck Ihres Bikes ein Custom-Design zu geben. Einfache Montage. Kit inklusive Bolzenabdeckungen für links und rechts sowie aller erforderlichen Montageteile.

Für XL '04-'16 und Dyna® Modelle '06-'17 (außer FLD, FXDF, FXDL und FXDLS). Nicht in Verbindung mit H-D® Detachables™ Leder-Satteltaschen P/N 90181-08A.

**54000016** Chrom.

**54000017** Schwarzglänzend.



E. STOSSDÄMPFER-BOLZENABDECKUNGEN – CHROM



E. STOSSDÄMPFER-BOLZENABDECKUNGEN – SCHWARZGLÄNZEND



**F. BREMSSATTEL-KIT – ROT (41300134 ABGEBILDET)**



#### F. BREMSSATTEL-KIT – ROT

Verleihen Sie Ihrem Bike den neusten High-Performance-Look. Leuchtend rote Bremssättel setzen starke optische Akzente und heben Ihr Bike vom Durchschnitt ab. Aus bewährten Komponenten der Serienausstattung hergestellt, sind diese Bremssättel eine stilvolle Note für die serienmäßige Frontpartie oder komplettieren den Custom-Vorbau mit verchromten oder schwarzen Rädern, Bremsscheiben und Tauchrohren.

**41300134** Kit für vorn und hinten.

Für XL Modelle ab '14 mit Einscheibenbremse vorn. Das Kit beinhaltet einen vorderen und einen hinteren Bremssattel. Inklusive Bremsbelägen.

#### G. BREMSSATTEL-KIT – CHROM

Chromglanz für die Frontpartie Ihres Bikes mit diesem hochglanzpolierten Chrom-Vorderradbremssattel-Kit. Diese aus bewährten Komponenten der Serienausstattung hergestellten Bremssättel sind eine hervorragende Ergänzung für die serienmäßige Frontpartie – oder sie komplettieren die Custom-Frontpartie mit verchromten oder schwarzen Rädern, Bremsscheiben und Tauchrohren.

**44395-00A** Vorn – Einscheibenbremse.

Für XL Modelle '00-'03, Dyna® '00-'07 und Softail® Modelle '00-'07 (außer Springer®) mit Einscheibenbremse vorn. Bremsbeläge sind separat erhältlich.

**44392-00A** Vorn – Doppelscheibenbremse.

Für VRSC™ '02-'05, XL '00-'03, Dyna '00-'07 und Touring Modelle '00-'07 mit Doppelscheibenbremse vorn. Bremsbeläge sind separat erhältlich.

#### H. BREMSSATTELEINSÄTZE – WILLIE G™ SKULL

Einfach zu montierende Einsätze vervollständigen die vorderen und hinteren Bremssättel. Selbstklebend.

**42070-07**

Für Bremssättel vorn und hinten bei XL Modellen '04-'13.

#### I. SCHRAUBEN-KIT FÜR RITZEL – CHROM SECHSKANT

Einen schönen Custom-Akzent setzt dieser Satz aus hochfesten, verchromten und polierten Sechskantschrauben der Güteklasse 8 mit verchromten Unterlegscheiben. Die perfekte Ergänzung zum Chrom-Ritzel. Hergestellt aus originalen Komponenten, um passgenauen Sitz zu garantieren. Auch mit verchromten Riemenritzelabdeckungen und originalen Ritzeln verwendbar.

**94708-98**


Für XL ab '91 sowie Dyna und Softail Modelle '93-'99.

#### J. BOLZENABDECKUNGEN FÜR HINTERES ZAHNRIEMENRAD

Diese verchromten Kappen mit Federclips verbergen die Original-Ritzelschrauben und geben auch dieser Partie der Maschine ein sauberes Custom-Design. Satz mit 5 Abdeckungen.

**43876-04**

Für XL ab '04, Softail '93-'17 und Touring Modelle ab '99 mit 7/16"-Sechskant-Ritzelschrauben (5/8" Schlüsselweite) der Serienausstattung.



**G. BREMSSATTEL-KIT – CHROM (44395-00A ABGEBILDET)**



**G. BREMSSATTEL-KIT – CHROM (44392-00A ABGEBILDET)**



**H. BREMSSATTELEINSÄTZE – WILLIE G SKULL KOLLEKTION**



**I. SCHRAUBEN-KIT FÜR RITZEL – CHROM SECHSKANT**



**J. BOLZENABDECKUNGEN FÜR HINTERES ZAHNRIEMENRAD**



# 98 SPORTSTER®

## Ölkühler und Instrumente

### A. PREMIUM ÖLKÜHLER-KIT

Speziell für Harley-Davidson entwickelt, übertrifft dieser Kühler die Leistung aller anderen marktüblichen Modelle. Das einzigartige „Turbulator“-System sorgt für eine gleichmäßige Verteilung des Öls auf die Kühlkammern. Die Kühlrippen sind auf eine effektive Wärmeableitung ausgelegt. Dieser Ölkühler wurde entworfen, um den Einbau zu vereinfachen und ihn noch leistungsfähiger zu machen. Kit inklusive Montageteilen und zugeschnittener Ölleitungen.

**62700082** Seitliche Montage.

Für XL Modelle ab '04. Integriertes Thermostat gehört nicht zum Lieferumfang.

### B. KOMBINATION DIGITALER TACHOMETER/ANALOGER DREHZAHLMESSER – 4"

Freie Sicht über den Lenker. Diese einzigartige Kombination aus Tachometer und Drehzahlmesser ermöglicht Ihnen die Überwachung der Motordrehzahl ohne zusätzlich am Lenker montierte Instrumente. Die Einheit wird in die serienmäßige Öffnung der Konsole eingebaut und über direkte Steckverbindungen angeschlossen. In den Instrumenten mit Hintergrundbeleuchtung befindet sich ein großes LCD-Informationsfenster, das Kilometerzähler-/Tageskilometerzähler-Daten, Angaben zur Restreichweite, eine leicht ablesbare segmentierte Tankanzeige, eine Ganganzeige und die Uhrzeit anzeigt. Diese wichtigen Daten stehen dem Fahrer auf einen Blick zur Verfügung. Die Instrumente sind mit einer per Drucktaster einstellbaren Hintergrundbeleuchtung mit über 600 Farbtonoptionen ausgestattet, aufgrund derer die Farben von Zeiger, LCD und Hintergrundbeleuchtung nach einem beliebigen Farbschema oder Muster eingestellt werden können. Bei der digitalen Geschwindigkeitsanzeige kann problemlos zwischen Meilen- und Kilometerangabe gewechselt werden, um grenzüberschreitende Fahrten zu erleichtern. Der zu übernehmende Kilometerstand ist im ECM der Maschine abgelegt, und beim Einbau wird der anfängliche Kilometerstand hochgeladen.

HINWEIS: Aufgrund unterschiedlicher Fahrzeugmerkmale gelten die folgenden Ausnahmen: Ganganzeige nicht erhältlich bei Modellen '04-'07, Reichweitenfunktion nicht erhältlich bei XL Modellen '04-'06 und Dyna® Modellen '04-'08, Kraftstoffstandanzeige nicht erhältlich bei XL Modellen '04-'06.

**70900475** Aluminiumguss-Zifferblatt,  
Meilen-/Kilometerskala

US-Modelle. Für XL ab '14, Dyna '12-'17 und Softail® Modelle '11-'17 mit 4" Tachometer. XL Modelle erfordern Kraftstoffsensoren-Kit P/N 6120008A, um die Kraftstoffstand- und Reichweitenfunktion nutzen zu können.

**70900100C** Aluminiumguss-Zifferblatt,  
Meilen-/Kilometerskala

Nicht-US-Modelle. Für XL Modelle ab '14, FXDB und FXDWG Modelle '12-'17, FXCW, FXS und FXSB Modelle '11-'17 mit 4" Tachometer. XL Modelle erfordern Kraftstoffsensoren-Kit P/N 6120008A für die Kraftstoffstand- und Reichweitenfunktion.

**70900274** Aluminiumguss-Zifferblatt,  
Meilen-/Kilometerskala

Weltweite Modelle. Für XL Modelle '04-'13 (außer XR, XL50 und XL1200R '04-'08), Dyna Modelle '04-'11 mit 4" Tachometer sowie FXCW und FXCWC Modelle '08-'10. XL Modelle '07-'13 erfordern Kraftstoffsensoren-Kit P/N 6120008A für die Kraftstoffstand- und Reichweitenfunktion. Nicht in Verbindung mit XL883 Modellen mit Screamin' Eagle® 1200cc Stage I Umbaukit P/N 29784-07 und 30003-10.

### C. SPORTSTER TANKANZEIGE-KIT\*

Behalten Sie bei Ihrer Sportster den Benzinvorrat im Auge, ohne die Kilometer zu zählen. Die Gebereinheit im Tank mit kapazitiver Sensortechnik misst den Kraftstoffstand im Tank und liefert die präzise Information an eine gut lesbare und am Lenker montierte LED-Anzeige. Das LED-Display in einem Spezialgehäuse ersetzt die Hauptbremszylinderabdeckung am rechten Lenkergriff. Je voller der Tank, desto mehr, je leerer der Tank, desto weniger Segmente sind beleuchtet. Kit inklusive Gebereinheit, Hauptbremszylinderabdeckung mit LED, Kabelbaum und aller notwendigen Einbau- und Befestigungsteile.

**75031-09** Schwarz.

Für XL ab '07 und XR Modelle '08-'13. XL Modelle ab '14 erfordern das Steckverbinder-Kit 72673-11.

\*Je nach geltenden gesetzlichen Bestimmungen sind im öffentlichen Straßenverkehr möglicherweise keine farbigen Leuchten an Fahrzeugen gestattet. Unter Umständen nicht mit den landesspezifischen Beleuchtungsvorschriften vereinbar.



A. PREMIUM ÖLKÜHLER-KIT



B. KOMBINATION DIGITALER TACHOMETER/ANALOGER DREHZAHLMESSER – 4"



C. SPORTSTER TANKANZEIGE-KIT – SCHWARZ

Nicht alle Produkte sind in allen Ländern erhältlich – wenden Sie sich für Einzelheiten bitte an Ihren Händler.



**D. PEILSTAB FÜR ÖLSTAND UND ÖLTEMPERATUR MIT BELEUCHTETER LCD-ANZEIGE – CHROM**



**D. PEILSTAB FÜR ÖLSTAND UND ÖLTEMPERATUR MIT BELEUCHTETER LCD-ANZEIGE – SCHWARZGLÄNZEND**



**E. ÖLPEILSTAB MIT TEMPERATURANZEIGE – SPORTSTER AB '04**



**E. ÖLPEILSTAB MIT TEMPERATURANZEIGE – SPORTSTER '82-'03**



**F. ÖLPEILSTABEINFASSUNG – SCHWARZGLÄNZEND**



**G. ÖLTANKABDECKUNG**



**G. BATTERIEABDECKUNG**

#### **D. PEILSTAB FÜR ÖLSTAND UND ÖLTEMPERATUR MIT BELEUCHTETER LCD-ANZEIGE**

Die neue, verbesserte Technologie zur kapazitiven Erfassung des Ölstands bietet ein Höchstmaß an Genauigkeit und Langlebigkeit. Mit den in Chrom und Schwarz erhältlichen Peilstäben lassen sich Ölstand und Öltemperatur bequem per Knopfdruck messen. Ersetzen Sie den serienmäßigen Peilstab durch dieses ausgeklügelte System und profitieren Sie von einem Plus an Funktionalität und Stil. Kein umständliches Hantieren mit einem Lappen beim Herausziehen des heißen Peilstabs. Keine Ölflecken mehr auf Auspuff und Garagenboden. Mit diesen stilvollen und dennoch hoch funktionellen Peilstäben lassen sich Ölstand und Öltemperatur bequem per Knopfdruck messen. Einfach den Knopf drücken, und dieser Peilstab leuchtet in brilliantem Licht. Der Ölstand wird mittels Vier-Segment-Anzeige mitgeteilt – Sie werden sogar daran erinnert, das Öl zu prüfen, wenn es zu heiß wird. Kapazitive Messtechnologie sorgt für höchste Genauigkeit und Haltbarkeit. Wasserdichte LCD-Anzeige (Flüssigkristall) mit langlebiger, austauschbarer Lithium-Knopfbatterie (P/N 91800066). Das Display hat eine Anzeige für niedrige Batterieladung und eine Funktion zum Umschalten zwischen Fahrenheit und Celsius.

Für XL und XR Modelle ab '04.

**62700009** Chrom.

**62700011** Schwarzglänzend.

#### **E. ÖLPEILSTAB MIT TEMPERATURANZEIGE**

Ersetzen Sie den originalen Ölpeilstab durch diese Custom-Ausführung mit gut sichtbarer mechanischer Temperaturanzeige und Harley-Davidson Logo. Eine verchromte Kappe vervollständigt das Styling und erleichtert das Herausziehen.

**63023-05** Für XL und XR Modelle ab '04.

**62667-87TA** Für XL Modelle '82-'03.

#### **F. ÖLPEILSTABEINFASSUNG – SCHWARZGLÄNZEND**

Diese schwarzglänzende Peilstab-Einfassung ersetzt die Chrom- oder Mattsilber-Einfassung der Serienausstattung und ergänzt den schwarzen Look der rechten Öltankabdeckung der Sportster Modelle. Diese Einfassung ergänzt den erhältlichen schwarzglänzenden LCD Peilstab für Ölstand und Öltemperatur P/N 62700011. Inklusive Ersatz-Überwurfmutter für den Einbau.

**57200159**

Für XL Modelle ab '04.

#### **G. CUT BACK-SEITENABDECKUNGEN**

Verwandelt das Profil Ihrer Sportster. Diese einzigartigen zweiteiligen Cut-Back Seitenabdeckungen bestehen durch einen „technischen“ Cut-Away-Look. Die Kombination von schwarzglänzender und texturschwarzer Oberfläche verkleinert die Seitenabdeckungen optisch, und die hervorgehobenen „Speed-Linien“ signalisieren eine vorwärtsstrebende Bewegung. Die Seitenabdeckungen sind für einen sicheren und einfachen Einbau mit optimierten Montagevorrichtungen ausgestattet. Die schwarzglänzende Peilstab-Einfassung der Öltankabdeckung auf der rechten Seite ist farblich auf die schwarze Optik abgestimmt. Öltankabdeckung und Batterieabdeckung sind einzeln erhältlich.

Für XL Modelle ab '14.

**57200139** Öltankabdeckung.

**57200140** Batterieabdeckung.

# 100 SPORTSTER®

Fahrwerkverzierungen

## A. KRAFTSTOFFTANK-ZIERBLENDEN-KIT – CHROM

Mit dieser Tankblende in Spiegelchrom verwandeln Sie Ihren Tank in einen echten Blickfang. Passt um den serienmäßigen Tankdeckel und verfügt über eine selbstklebende Rückseite.

**61653-04**

Für XL883C, XL1200C und XL1200L Modelle ab '04. Auch für XL Modelle ab '04 mit Sportster Großbraumtank und Einbaukit P/N 62999-04 oder 62999-07.



A. KRAFTSTOFFTANK-ZIERBLENDEN-KIT – CHROM

## B. ÖLTANKABDECKUNG RECHTS – CHROM

Diese verchromte Öltankabdeckung verleiht der Tankoberfläche einen schimmernden Glanz. Die Spiegelchrom-Abdeckung für den Öltank schmiegt sich in die Rahmenkontur und harmonisiert mit dem Pop-up-Ölpeilstab. Die perfekte Ergänzung zur verchromten Batterieseitenabdeckung P/N 66261-04 auf der linken Fahrzeugseite.

**66262-04** Für XL Modelle '04-'13.

## C. BATTERIESEITENABDECKUNG LINKS – CHROM

Die Spiegelchrom-Seitenabdeckung für die Batterie schmiegt sich in die Rahmenkontur und zaubert Chromglanz auf die linke Seite Ihres Motorrads. Einfache Montage. Das ideale Gegenstück zur verchromten Öltankabdeckung P/N 66262-04.

**66261-04** Für XL Modelle '04-'13.



B. ÖLTANKABDECKUNG RECHTS – CHROM

## D. BATTERIESEITENABDECKUNG – CHROM

Diese verchromte Abdeckung wurde für die wartungsfreie Harley-Davidson® AGM-Batterie entwickelt und kann in Kombination mit dem Batteriedeckel P/N 66367-97 oder 66368-97 verwendet werden.

**66718-01**

Für XL Modelle '97-'03 und Dyna® Modelle '97-'05.



D. BATTERIESEITENABDECKUNG – CHROM

## E. HOCHTONHUPEN-KIT

Machen Sie andere auf sich aufmerksam. Um 3 dB lauter (in einem Abstand von 2 Metern) als die frontmontierte Hupe der Serienausstattung: dieses Hupen-Kit lässt sich nicht überhören. Sie lässt sich einfach an Stelle der ursprünglich eingebauten Hupe einstecken und ist wahlweise in Chrom oder schwarzglänzend erhältlich. Das traditionelle Bar & Shield® Logo verleiht einen abschließenden klassischen Touch.

Für XL ab '96 und XR Modelle '08-'13 mit frontmontierter Hupe.

**69000007** Chrom.

**69000009** Schwarzglänzend.



C. BATTERIESEITENABDECKUNG LINKS – CHROM

## F. SEITLICH MONTIERTES HOCHTONHUPEN-KIT

Bleiben Sie nicht unbeachtet. Fahren Sie mit zusätzlicher Sicherheit mit einer lauten Hupe, auf die alle aufmerksam werden. Ausgelegt, um 5 dB lauter zu sein (auf 2 Metern) als die original seitlich montierten Hupen vor '13. Die laute Hupe ist serienmäßig bei Modellen ab '14 mit seitlich montierten Hupen. Mit einem speziellen, leicht montierbaren, gebrauchsfertigem Ersatz. Für alle seitlich montierten Hupenabdeckungen von H-D®.

**69060-90H†**

Für VRSC™ '91-'17, XL1200C und XL1200V ab '91, Dyna '91-'17 (außer FXDL '14-'17), Softail® '91-'17 (außer FLSTS, FLSTSC, FXCW, FXCWC, FXS, FXSB und FXSBSE), Touring ab '91 und Trike Modelle ab '09. Serienmäßig bei Modellen ab '14 mit seitlich montierter Hupe.



E. HOCHTONHUPEN-KIT – CHROM



E. HOCHTONHUPEN-KIT – SCHWARZGLÄNZEND

## G. SEITLICH MONTIERTES HUPEN-KIT – CHROM

Verleiht der serienmäßigen Sportster Hupe den Look einer Big Twin.

**69112-95E††**

Für XL883, XL883C, XL883H, XL883L, XL883N, XL833R, XL1200, XL1200L, XL1200N, XL1200NS, XL1200R, XL1200V, XL1200X und XL1200XS ab '92 und XR Modelle '08-'13.

†† (E)



F. SEITLICH MONTIERTES HOCHTONHUPEN-KIT



G. SEITLICH MONTIERTES HUPEN-KIT – CHROM

Nicht alle Produkte sind in allen Ländern erhältlich – wenden Sie sich für Einzelheiten bitte an Ihren Händler.



NEU

**H. DOMINION TANKDECKEL –  
SCHWARZGLÄNZEND**



NEU

**H. DOMINION TANKDECKEL –  
BRONZE**



**I. BÜNDIGER TANKDECKEL –  
CHROM**



**I. BÜNDIGER TANKDECKEL –  
SCHWARZGLÄNZEND**



**J. SEITLICH MONTIERTES  
NUMMERSCHILD-KIT – CHROM**



**J. SEITLICH MONTIERTES  
NUMMERSCHILD-KIT – SCHWARZ**

#### H. DOMINION™ KOLLEKTION TANKDECKEL

Verleihen Sie Ihrem Tank einen Custom-Touch. Entworfen, um Ihre Einstellung wiederzugeben, sind diese Tankdeckel die perfekte Ergänzung für Ihr Bike. Der Tankdeckel ist einfach anzubringen. Dank seiner Rastenkonstruktion zeigt das Design immer in die richtige Richtung.

Für XL ab '92, Dyna® '92-'17 (außer FXD, FXDX '04-'17, FXDC '05-'06 und FXDSE '07), Softail® ab '00 (außer FXSTD und FXSTSSE '07-'08), Road King® ab '94 und Freewheeler® Modelle ab '15. Nicht für Modelle mit originalen verschließbaren oder verkabelten Tankdeckeln oder Softail Modelle mit Low-Profile Chrom-Tankdeckelkonsole P/N 71208-07. Bei Verwendung an FXSBSE '13-'14 muss der bündige, serienmäßige Zierring abgenommen werden.

**61100107** Schwarzglänzend.

**61100106** Bronze.

#### I. BÜNDIGER TANKDECKEL

Betonen Sie den langen und schlanken Look Ihres Tanks. Dieses aus einem bündigen Tankdeckel bestehende Kit verfügt über einen Popup-Einfüllstutzen, der den originalen, aufschraubbaren Tankdeckel ersetzt. Ein einfacher Druck genügt und der Tankdeckel springt auf und ist sogar mit Handschuhen gut zu greifen. Einfache Montage. Die Deckelbaugruppe wird festgeschraubt, und der selbstklebende Dekorring rundet den Look ab. Komplettes Kit beinhaltet Schraubbefestigung, Popup-Deckel und passenden Zierring.

Für XL Modelle ab '98 mit 3,3-Gallonen-Tank (12,5 Liter).

**63133-10A** Chrom.

**63134-10A** Schwarzglänzend.

Für XL Modelle ab '98 mit 2,1-Gallonen-Tank (7,9 Liter) oder 4,5-Gallonen-Tank (17,0 Liter). Nicht für XL1200C Modelle '04-'10.

**63139-10A** Chrom.

**63140-10A** Schwarzglänzend.

#### J. SEITLICH MONTIERTES NUMMERSCHILD-KIT\*

Verpassen Sie dem Heckfender ein sauberes Custom-Design. Dieses stilvolle Kit dient zur Verlegung des Nummernschilds vom Fender an die Seite des Motorrads. Dadurch wird das Profil der Maschine optisch abgesenkt und der Blick auf das Heck freigelegt. Dieser an Streben montierte, klappbare Rahmen verdeckt die Montage Teile zur Befestigung des Nummernschilds und hat eine glatte Rückseite zur Verdeckung der unbearbeiteten Seite des Nummernschilds. Das Kit beinhaltet eine Nummernschild-LED-Beleuchtung und ein geschwungenes Bar & Shield® Medaillon, das die originalen Nummernschild-Montagelöcher im Fender verbirgt. Bei Modellen mit zentral montierten Rückleuchten wird eine Rückleuchte ohne Nummernschildbeleuchtungsöffnung empfohlen.

**HINWEIS:** In vielen Ländern sind die Position des Nummernschilds und die Option zum Wegklappen gesetzlich geregelt. Prüfen Sie vor dem Einbau die örtlichen Gesetze.

Für XL Modelle ab '04 (außer XL1200T). Modelle mit seitlichem Nummernschildhalter der Serienausstattung erfordern die linke Reflektorhalterung P/N 68857-07 und Reflektor P/N 69490-07. Nicht für einige XL883N Modelle ab '14 mit internationalen Spezifikationen mit LED-Blinkern der Serienausstattung. Weitere Einzelheiten erfahren Sie von Ihrem Händler. Nicht für Modelle mit Satteltaschen und Sissy Bars mit starrer Montage und Blinkerverlegungs-Kit P/N 68732-02A und 68733-02A.

**60947-10** Chrom.

**60972-10** Schwarz.

*\*Nicht für Märkte mit EU-Verordnung 168/2013 zugelassen.*

*Nicht alle Produkte sind in allen Ländern erhältlich – wenden Sie sich für Einzelheiten bitte an Ihren Händler.*



# STREET BOB®

DYNA® | FXDB | VIVID BLACK

Das ist alles, was Sie für ein großes, gewagtes Statement brauchen. Die Verkleidungsteile in Vivid Black und der schwarze Motor sind wie eine weiße Leinwand, während der minimalistische Sitz aus dünnem Leder in Verbindung mit Bedienelementen und Motorverzierung in Messing kontrastierende Akzente setzen. Genau richtig für Spritzfahrten von hier nach da – im knallharten Stil.



Bobber Solo Sattel ..... S. 115

Eine vollständige Liste für Teile und Zubehör finden Sie unter [accessories.harley-davidson.eu/inspiration-gallery](https://accessories.harley-davidson.eu/inspiration-gallery)  
 Nicht alle Produkte sind in allen Ländern erhältlich – wenden Sie sich für Einzelheiten bitte an Ihren Händler.





Messing-Kollektion Fußraste und Bremspedal ..... S. 580



Street Slammer Lenker – Mattschwarz\* ..... S. 620



Messing-Kollektion Luftfilter-Zierblende und Timer Deckel.... S. 524

\*In vielen Ländern ist die Lenkerhöhe gesetzlich geregelt. Prüfen Sie vor dem Einbau die örtlichen Gesetze.

## TROTZEN SIE DEM WIND

Bei Straßengeschwindigkeit spüren Sie die volle Kraft des Winds auf der Brust:

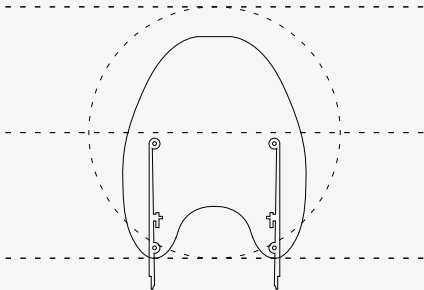
Das führt zu Ermüdung in Armen, Hals und Schultern.

Nehmen Sie den Wind aus den Segeln mit einer einfach zu montierenden abnehmbaren Windschutzscheibe.

Eine Windschutzscheibe, die Fahrtwind, Regen und den Schmutz der Straße abhält, kann für mehrstündigen Fahrkomfort sorgen.

### BEI BESTEM SCHUTZ

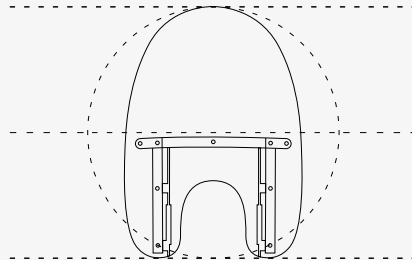
20,1 ZOLL



#### SUPER SPORT

Hält Wind und Schmutz fern, aber nicht das Gefühl, wenn der Wind durch die Haare weht. Ideal für die Fahrt ins Büro an einem kühlen Morgen: Das schlanke Profil umspielt die Scheinwerfer und sorgt für einen sportlichen Look.

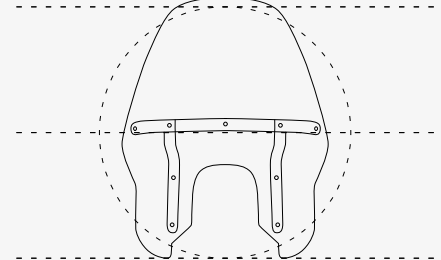
19,5 ZOLL



#### KOMPAKT

Traditionelle Kingsize-Form mit minimalistischer Kante. Für die Harley-Davidson® Custom- und Cruiser-Modelle sorgt die Kompakt-Windschutzscheibe jeden Tag für Schutz vor Wind und Wetter.

22,1 ZOLL



#### TOURING

Ergänzen Sie Ihr sportliches Motorrad durch maximalen Schutz vor der Witterung. Eine Touring-Windschutzscheibe, die durch ihre Konturen den Wind von den Händen und vom Helm des Fahrers fernhält, sorgt für lang anhaltenden Fahrkomfort.

### BEREIT FÜR DEN START

Eine für den sekundenschnellen Ein- und Ausbau konzipierte, abnehmbare Windschutzscheibe gibt Ihnen die Freiheit, Ihr Bike ganz schnell zu variieren. Über Land sind Sie vor den Elementen geschützt, und können die Windschutzscheibe schnell abbauen, um stilgerecht durch die Straßen zu brettern.

KRATZFEST GEHÄRTET  
POLYCARBONAT-VISIER

KEINE WERKZEUGE  
SCHNELL ABNEHMBAR

EDELSTAHL HALTERUNGEN  
UND STREBEN



Um nicht durch Fliegendreck, Kondenswasser und Straßenschmutz schauen zu müssen, wählen Sie am besten eine Windschutzscheibe, die gerade unter Ihrem Sichtfeld abschließt.



**A. ABNEHMBARE SUPER SPORT WINDSCHUTZSCHEIBE**

Verringert die Kraft des Windes, die auf Sie einwirkt, und hält Insekten ab, ohne dass Sie auf das Gefühl des Windes in Ihrem Haar verzichten müssen. Ideal für Fahrten in den kühlen Morgenstunden. Die schlanke Super Sport Windschutzscheibe schmiegt sich um den Scheinwerfer und unterstreicht das sportliche Profil Ihres Motorrads. Formschöne, Druckguss-Halterungen mit Anschlussstücken fixieren die Windschutzscheibe an den Gabelholmen; nach dem Abnehmen bleiben keine unschön anzusehenden Montagekits übrig. Sie haben so nicht nur den Vorteil einer raschen Montage und Demontage ohne Werkzeug, sondern genießen auch ein klares Custom-Design. Kein Werkzeug erforderlich. Kit inklusive aller zur Montage der Windschutzscheibe benötigten Teile.

**57300-06** 19" Leicht getönt.

Für Dyna '06-'17 (außer FLD, FXDWG, FXDF und FXDSE) und Softail® Modelle FXBB und FXLR ab '18. FXDLS Modelle erfordern die Demontage des Windabweisers der Serienausstattung. Windschutzscheibenmaße: Gesamthöhe – 25,0"; Breite – 20,1".

**57301-06** 19" Leicht getönt.

Für FXDWG '06-'17, FXSB und FXSBE '13-'17 sowie FXBR und FXBRS Modelle ab '18. Windschutzscheibenmaße: Gesamthöhe – 25,0"; Breite – 20,1".

**57331-07** 16" Leicht getönt.

Für FXDSE Modelle '07-'08 sowie FXST, FXSTB und FXSTC Modelle '00-'15 mit Custom-Upside-Down-Gabel-Kit P/N 46321-05, 46321-05A oder 48646-06.

Windschutzscheibenmaße: Gesamthöhe – 22,1"; Breite – 15,3".

**57838-08** 19" Leicht getönt.

Für XL ab '88 (außer XL1200CX, XL1200T, XL1200X und XL883L, XL1200C ab '11) und Dyna Modelle '91-'05 (außer FXDWG und FXDXT). XL Custom-Modelle erfordern die Blinkerverlegung vorn P/N 68517-94A.

Windschutzscheibenmaße: Gesamthöhe – 25,0"; Breite – 20,1".



**A. ABNEHMBARE SUPER SPORT WINDSCHUTZSCHEIBE (57300-06 ABGEBILDET)**



**A. ABNEHMBARE SUPER SPORT WINDSCHUTZSCHEIBE (57331-07 ABGEBILDET)**



**A. ABNEHMBARE SUPER SPORT WINDSCHUTZSCHEIBE (57838-08 ABGEBILDET)**

# 106 DYNA®

## Windschutzscheiben

### A. ABNEHMBARE KOMPAKT-WINDSCHUTZSCHEIBE

Kombinieren Sie die klassische Harley-Davidson® Windschutzscheibe mit einem neuen, revolutionären Befestigungssystem und erzielen Sie ein Optimum an Stil und Funktionalität. Formschöne, gegossene Halterungen mit Schnellverschlüssen fixieren die Windschutzscheibe an den Gabelholmen, nach dem Abnehmen bleiben keine verunstaltenden Halterungsteile übrig. Sie haben so nicht nur den Vorteil einer raschen Montage und Demontage ohne Werkzeug, sondern genießen auch ein klares Custom-Design. Kein Werkzeug erforderlich. Kit inklusive aller zur Montage der Windschutzscheibe benötigten Teile. Die stabile, gehärtete Windschutzscheibe aus Polycarbonat ist erhältlich mit traditionellen polierten oder mit schwarzglänzenden waagerechten und senkrechten Streben.

Für Dyna '06-'17 (außer FLD, FXDF, FXDSE und FXDWG) und Softail® Modelle FXBB und FXLR ab '18. FXDLS Modelle erfordern die Demontage des Windabweisers der Serienausstattung.

**58346-06** 18" Klar – Polierte Streben.  
Windschutzscheibenmaße: Gesamthöhe – 26,8"; Breite – 19,7".

**58348-06** 14" Leicht getönt – Polierte Streben.  
Windschutzscheibenmaße: Gesamthöhe – 22,8"; Breite – 19,5".

**57609-08** 18" Klar – Polierte Streben.  
Für Dyna Modelle '06-'17 (außer FLD, FXDF, FXDSE, FXDWG sowie FXDL und FXDLS '14-'17) mit Zusatzscheinwerfer-Kit.  
Windschutzscheibenmaße: Gesamthöhe – 26,8"; Breite – 19,7".

Für FXDWG '06-'17, FXSB und FXSBSE '13-'17 sowie FXBR und FXBRS Modelle ab '18.

**58387-06** 18" Klar – Polierte Streben.  
Windschutzscheibenmaße: Gesamthöhe – 26,8"; Breite – 19,5".

**58444-06** 14" Leicht getönt – Polierte Streben.  
Windschutzscheibenmaße: Gesamthöhe – 22,8"; Breite – 19,5".

Für FXDF und FXDFSE Modelle '08-'17.

**57338-08** 19" Klar – Polierte Streben.  
Windschutzscheibenmaße: Gesamthöhe – 27,0"; Breite – 19,6".

**58617-09** 19" Klar – Schwarze Streben.  
Windschutzscheibenmaße: Gesamthöhe – 27,0"; Breite – 19,6".

**58630-09** 15" Leicht getönt – Schwarze Streben.  
Windschutzscheibenmaße: Gesamthöhe – 23,0"; Breite – 19,6".

Für XL Modelle ab '88 (außer XL1200CX, XL1200T, XL1200X, XL1200XS sowie XL883L und XL1200C ab '11). Bei XL1200NS muss zum Einbau die Scheinwerferverkleidung entfernt werden. Auch für Dyna Modelle '91-'05 (außer FXDWG und FXDXT).

**58063-04** 18" Klar – Polierte Streben.  
Windschutzscheibenmaße: Gesamthöhe – 26,8"; Breite – 19,7".

**58706-09** 18" Klar – Schwarze Streben.  
Windschutzscheibenmaße: Gesamthöhe – 26,8"; Breite – 19,7".


**58602-04** 14" Leicht getönt – Polierte Streben.  
Windschutzscheibenmaße: Gesamthöhe – 22,8"; Breite – 19,5".

**58703-09** 14" Leicht getönt – Schwarze Streben.  
Windschutzscheibenmaße: Gesamthöhe – 22,8"; Breite – 19,5".

Für FXDWG '93-'05 sowie FXST, FXSTB und FXSTC Modelle '86-'15.

**59802-05** 19" Klar – Polierte Streben.  
Windschutzscheibenmaße: Gesamthöhe – 23,8"; Breite – 21,4".

**57199-05** 16" Leicht getönt – Polierte Streben.  
Windschutzscheibenmaße: Gesamthöhe – 20,8"; Breite – 21,4".



A. ABNEHMBARE KOMPAKT-WINDSCHUTZSCHEIBE – POLIERTE STREBEN



A. ABNEHMBARE KOMPAKT-WINDSCHUTZSCHEIBE – 15", SCHWARZGLÄNZENDE STREBEN (ABGEBILDET MIT BLINKERVERLEGUNGS-KIT)



B. H-D DETACHABLES KOMPAKT-WINDSCHUTZSCHEIBE FÜR MODELLE MIT ZUSATZBELEUCHTUNG

**B. H-D® DETACHABLES™ KOMPAKT-WINDSCHUTZSCHEIBE FÜR MODELLE MIT ZUSATZBELEUCHTUNG**

Sie hält Insekten aus dem Gesicht fern und den Körper warm – eine Windschutzscheibe wirkt sich enorm auf den Komfort des Fahrers und des Sozius aus. Da sie den Fahrtwind vom Brustkorb weg über den Helm abführt, verlängert eine Windschutzscheibe den Fahrspaß um viele Stunden. Die hochwertige Polycarbonat-Windschutzscheibe ist mit abnehmbarem Montagekit an den Gabelholmen befestigt, damit sie sich einfach ein- und ausbauen lässt, wenn Sie es wieder einmal gern puristisch hätten. Für Modelle mit Zusatzscheinwerfer-Kit.

**57716-01** 18" Klar.  
Für XL Modelle ab '88 (außer XL1200CX, XL1200T, XL1200X, XL1200XS sowie XL883L und XL1200C ab '11). Bei XL1200NS muss zum Einbau die Scheinwerferverkleidung entfernt werden. Auch für Dyna Modelle '91-'05 (außer FXDWG und FXDXT) mit Zusatzscheinwerfer-Kits. Erfordert das Montagekit P/N 58164-96A und das Blinkerverlegungs-Kit P/N 68603-01. Windschutzscheibenmaße: Gesamthöhe – 26,8"; Breite – 19,7".

**58865-03** 18" Klar.  
Für FXDWG '93-'05 und FXST, FXSTC, FXSTB Modelle '84-'15 mit Zusatzscheinwerfer-Kit. Erfordert das Montagekit P/N 58361-03. Windschutzscheibenmaße: Gesamthöhe – 21,9"; Breite – 21,4".

**Ebenfalls erhältlich: WINDSCHUTZSCHEIBEN-MONTAGEKIT UND BLINKERVERLEGUNGS-KIT**

Erforderlich für den Einbau von H-D Detachables Windschutzscheiben an FXDWG und FXST Modellen mit Zusatzscheinwerfern. Kit inklusive Montageteile für Windschutzscheiben und Montageteile zur Blinkerverlegung.

**58361-03**  
Für FXDWG '93-'05 sowie FXST, FXSTC und FXSTB Modelle '84-'17 mit Zusatzscheinwerfer-Kits.

**Ebenfalls erhältlich: BLINKERVERLEGUNGS-KIT**

Dieses Kit dient zur Verlegung der Blinker an die Halterung der Zusatzscheinwerfer und gestattet die Verwendung einer abnehmbaren Windschutzscheibe. Kit inklusive aller erforderlichen Montageteile.

**68603-01**  
Für XL Modelle ab '88 (außer XL1200CX, XL1200T und XL1200XS und XL1200X ab '16), Dyna Modelle '91-'05 sowie FXS, FXST, FXSTB und FXSTC Modelle '84-'15 mit Zusatzscheinwerfer-Kits.

**C. H-D DETACHABLES HOHE WINDSCHUTZSCHEIBE – SWITCHBACK™ MODELL**

Maximaler Schutz vor Wind und Wetter. Mit der abnehmbaren Scheibe können Sie Ihr Motorrad innerhalb von Sekunden an jede Fahrsituation anpassen.

**57400120** 20" Klar.  
Für FLD Modelle '12-'16. Windschutzscheibenmaße: Gesamthöhe – 27,0"; Breite – 24,0".



C. H-D DETACHABLES HOHE WINDSCHUTZSCHEIBE – SWITCHBACK MODELL

# 108 DYNA®

## Windschutzscheiben

### A. ABNEHMBARE TOURING WINDSCHUTZSCHEIBE

Diese Touring Windschutzscheibe hat ein aerodynamisches Design für stundenlangen Fahrspaß. Da sie im Zentrum etwas breiter ist, leitet sie den Fahrtwind um die Handgriffe herum und schützt den Fahrer vor Regen und Straßensplitt. Formschöne, gegossene Halterungen mit Schnellverschlüssen fixieren die Windschutzscheibe an den Gabelholmen, nach dem Abnehmen bleiben keine verunstaltenden Halterungsteile übrig. Sie haben so nicht nur den Vorteil einer raschen Montage und Demontage ohne Werkzeug, sondern genießen auch ein klares Custom-Design. Kein Werkzeug erforderlich. Kit inklusive aller zur Montage der Windschutzscheibe benötigten Teile. Die Windschutzscheibe aus gehärtetem Polycarbonat ist hart im Nehmen und trägt klassische, polierte Quer- und Längsstreben.

**57015-06** 19" Klar.

Für Dyna Modelle '06-'17 (außer FLD, FXDF, FXDSE und FXDWG). FXDLS Modelle erfordern die Demontage des serienmäßigen Windabweisers. Windschutzscheibenmaße: Gesamthöhe – 26,3"; Breite – 25,0".

**58158-08** 19" Klar.

Für XL ab '88 (außer XL1200CX, XL1200T, XL1200X und XL883L, XL1200C ab '11) und Dyna Modelle '91-'05 (außer FXDWG und FXDXT). Windschutzscheibenmaße: Gesamthöhe – 28,3"; Breite – 22,1".

### B. H-D® DETACHABLES™ SUPER SPORT WINDSCHUTZSCHEIBE

„Super“ ist eine treffende Beschreibung für diese abnehmbare Allround-Windschutzscheibe mit sportlichem Design. Die Windschutzscheibe wird mit dem H-D Detachables Montagekit (separat erhältlich) an den Gabelholmen fixiert und lässt sich so rasch an- und abbauen. Im Handumdrehen sieht Ihre Maschine wieder sportlich aus.

**57965-97A** 18" Leicht getönt.

Für FXDWG '93-'05, FXWG '80-'86 sowie FXST, FXSTB und FXSTC Modelle '84-'15. Erfordert Montagekit P/N 58350-96. Windschutzscheibenmaße: Gesamthöhe – 22,3"; Breite – 17,8".

Abgebildet mit:

#### MONTAGEKIT FÜR H-D DETACHABLES WINDSCHUTZSCHEIBEN

**58164-96A** Für 39-mm-Gabeln.

Erforderlich für den Einbau von H-D Detachables Windschutzscheiben an XL ab '88 (außer XL1200CX, XL1200X und XL1200C ab '11) und Dyna Modellen '91-'05 (außer FXDWG und FXDXT). Bei XL und Dyna Modellen mit ursprünglicher Befestigung der vorderen Blinker an der oberen Gabelbrücke ist möglicherweise die zusätzliche Bestellung des Blinkerkabel-Kits P/N 72389-96 erforderlich.

**58350-96** Für 41-mm-Gabeln.

Erforderlich für den Einbau von H-D Detachables Windschutzscheiben bei FXDWG '93-'05, FXWG '80-'86 sowie FXST, FXSTB und FXSTC Modellen '84-'17.

### C. SPORT WINDSCHUTZSCHEIBEN-KIT

Aus Polycarbonat gefertigt und gegen Kratzer gehärtet. Leicht getönte Windschutzscheibe umfließt den Scheinwerfer, einschließlich verstellbarer Vierpunktbefestigung. Die zweckmäßige Gestaltung sorgt für ein ermüdungsfreies Fahren.

**58192-87A** 18" Leicht getönt.

Für XL Modelle ab '88 (außer XL883C, XL1200C, XL1200CX, XL1200T, XL1200, XL1200XS und XL883L ab '11). Bei XL1200NS muss zum Einbau die Scheinwerferverkleidung entfernt werden. Auch für Dyna Modelle '95-'05 (außer FXDWG und FXDXT). Inklusive schwarzen Montageteilen. Windschutzscheibenmaße: Gesamthöhe – 18,5"; Breite – 16,3".



A. ABNEHMBARE TOURING WINDSCHUTZSCHEIBE – KLAR




B. H-D DETACHABLES SUPER SPORT WINDSCHUTZSCHEIBE



C. SPORT WINDSCHUTZSCHEIBEN-KIT



**D. H-D DETACHABLES TEILVERKLEIDUNGS-KIT – VIVID BLACK**



**E. SCHEINWERFERSCHIRM-KIT – VIVID BLACK**



**F. MITTELRAHMEN-WINDABWEISER (DYNA SWITCHBACK™ ABGEBILDET)**



**G. SPRITZSCHUTZ**



**H. DYNA FRONTSPOILER MIT POLIERTEM EINSATZ – VIVID BLACK**

### D. H-D® DETACHABLES™ TEILVERKLEIDUNGS-KIT\*

Schnittiges, rassistes Styling und schwungvolle Linien definieren diese innovative Verkleidung. Die abnehmbare Teilverkleidung verleiht Ihrem Bike einen vollkommenen neuen sportlichen Look, der im Handumdrehen geändert werden kann. Grundiert oder in Vivid Black erhältlich. Die Austauschbarkeit der Verkleidung gegen andere H-D Detachables Windschutzscheiben ergibt eine Vielzahl von Cruising- oder Touring-Optionen. Außerdem zweifach verstellbare Windschutzscheibe für flexible Einstellung.

Für XL '88-'16 (außer XL883C, XL883N, XL1200C, XL1200CX, XL1200N, XL1200T, XL1200V, XL1200X sowie XL883L ab '11), FXR und Dyna Modelle '95-'05 (außer FXLR, FXDWG und FXDXT). Erfordert den Einbau des Montagekits P/N 58164-96A.

**57070-98** Grundiert.

**57070-97DH** Vivid Black.

### E. SCHEINWERFERSCHIRM-KITS\*

Verleihen Sie mit diesen Schirmen Ihren serienmäßigen Scheinwerfern ein rassistes Outfit. Erhältlich grundiert oder mit der Vivid Black Harley-Davidson® Lackierung.

Für XL ab '95 (außer XL883C, XL1200C, XL1200CX, XL1200V, XL1200X und XL1200XS), Dyna '95-'05 (außer FXDXT und FXDWG) sowie FXR und FXRS Modelle '82-'94. Nicht in Verbindung mit Clip-on Lenker P/N 55800647.

**68129-97** Grundiert.

**68129-98DH** Vivid Black.

Für FXST, FXSTC '84-'99 und FXDWG Modelle '91-'05.

**68971-98B** Grundiert.

### F. MITTELRAHMEN-WINDABWEISER

Verbessern Sie den Fahrkomfort im Sommer. Die unauffälligen schwarzen Abweiser sind ausgelegt für extreme Temperaturen und schwierige Fahrten. Sie lassen sich am Rahmen befestigen und umschließen oben den hinteren Zylinderkopf. Die Bogenform fängt die Luft ein und nutzt den Strömungsfluss, um die Hitze nach unten und weg vom Fahrer zu leiten. So können Sie eine noch komfortablere Fahrt genießen. Kit inklusive aller erforderlichen Montageeile.

**29200011**

Für Dyna Modelle '06-'17. Modelle '06-'11 erfordern den Ausbau der originalen Zündspulenabdeckung und die Zündspulenbefestigungsschrauben P/N 4717A (2 Stck.). Nicht in Verbindung mit Zubehör-Spulenabdeckung P/N 31709-04 oder 74616-04. Nicht kombinierbar mit digitalem Öldruckanzeiger-Kit 75138-09 oder 75340-09.

### G. SPRITZSCHUTZ

Verlängern Sie Ihre Motorradsaison. Der Spritzschutz sorgt für vollständigen Schutz der Beine und Stiefel des Fahrers vor Wind und Schlamm und reduziert den kalten Fahrtwind, wenn der Herbst kommt. Die Abdeckungen sind individuell so geformt, dass sie sich an den Motorschutzbügel schmiegen und Flattern minimiert wird. Sie werden zum schnellen Anbringen bei Wetterwechseln einfach mit Clips befestigt. Die Außenkante mit Zwei-Wege-Reißverschluss passt sich an die auf den Motorschutzbügeln montierten Highway Fußrasten in beinahe jeder Position an. Die reflektierende Paspelierung sorgt für bessere Sichtbarkeit und praktische Reißverschlusstaschen bieten zusätzlichen Stauraum für Karten oder andere kleine Gegenstände.

**57100212**

Für FXD, FXDB, FXDC und FXDL Modelle '06-'17 mit Motorschutzbügel P/N 49010-06 oder 49320-09. Nicht für Modelle mit vorverlegter Fußrastenanlage oder Trittbretter.

### H. DYNA FRONTSPOILER\*

Das schaufelförmige Design betont die langen, schlanken Dyna Modelle. Dieses sportliche Zubehörteil ist aus schlagfesten Spritzguss-Verbundwerkstoffen hergestellt. Grundiert oder in Vivid Black erhältlich. Inklusive aller Montageeile.

Für Dyna Modelle '06-'17 (außer FLD). Kombinierbar mit Chrom-Spannungsreglerabdeckung P/N 74667-06. Nicht in Verbindung mit Motorschutzbügeln. Nicht in Verbindung mit Dyna Werkzeugrolle P/N 91714-97A. Nicht in Verbindung mit Ölkühler-Kits.

**58042-08BDK** Grundiert.

**58042-08DH** Vivid Black.

\*HINWEIS: Die meisten Custom-Lackierungen und Verkleidungsteile werden speziell auf Bestellung gefertigt. Weitere Informationen zu den Lieferzeiten erhalten Sie bei Ihrem Händler.

Nicht alle Produkte sind in allen Ländern erhältlich – wenden Sie sich für Einzelheiten bitte an Ihren Händler.

# GENIESSEN SIE DIE FAHRT

Das Verhältnis zwischen Sitz, Lenker und Fußhebel wirkt sich erheblich auf den Komfort, die Bedienung und das Selbstvertrauen beim Fahren Ihres Motorrads aus.

Sobald Sie das Bike ausgesucht haben, ist es an der Zeit, die Optionen zu wählen, die für Ihre Körpergröße optimal sind.



*Kleinere Fahrer können die Passform durch einen Umbau zu einem Reach™ Sitz, einer mittigen Fußrastenanlage und einer reduzierten Fahrwerkshöhe anpassen.*




*Größere Fahrer können ihre Sitzhaltung durch einen Wechsel zu einem Tallboy™ Sitz und einer vorverlegten Fußrastenanlage optimieren.*

## FINDEN SIE DIE RICHTIGE POSITION UND DAS OPTIMALE FAHRGEFÜHL


REACH



LOW PROFILE



TALLBOY

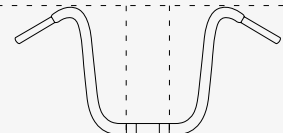


### SITZE

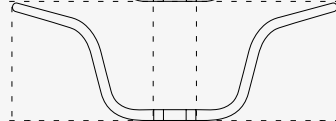
Höhe und Form des Sitzes wirken sich auf den Komfort des Fahrers, das richtige Zusammenpassen und das Selbstvertrauen aus. Der Fahrkomfort hängt entscheidend von der Sitzposition im Verhältnis zu den Fuß- und Handbedienungselementen sowie zum Boden ab.

**SIEHE SEITEN 111–115**

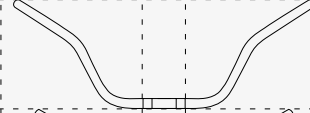
APE HANGER



TALLBOY



REACH



DRAG



### LENKER

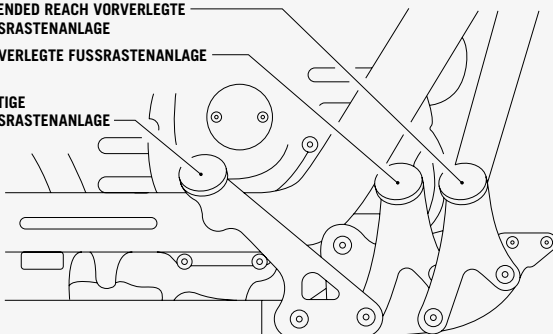
Die durch den Lenker vorgegebene Position Ihrer Arme, Hände und Handgelenke hat einen direkten Einfluss darauf, wie Sie sich auf dem Motorrad fühlen. Wählen Sie einen gut zu haltenden Lenker, der Sie beim Manövrieren nicht aus dem Sitz zieht.

**SIEHE SEITEN 618–621**

EXTENDED REACH VORVERLEGTE FUSSRASTENANLAGE

VORVERLEGTE FUSSRASTENANLAGE

MITTIGE FUSSRASTENANLAGE

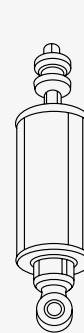


### FUSSHEBEL

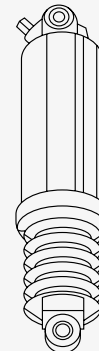
Eine Korrektur der Position der Füße entspannt die Muskulatur, entlastet das Steißbein und verhindert eine vorzeitige Ermüdung des Fahrers. Mit der richtigen Sitzhaltung können Sie noch mehr Stunden und Kilometer bei maximalem Komfort im Sattel sitzen.

**SIEHE SEITEN 127–131, 566–599**

GERINGE HÖHE



STANDARDHÖHE



### FEDERUNG

Die Einstellung der Fahrhöhe Ihres Motorrads durch Anheben oder Absenken der Federung ist oft der erste Schritt zur Anpassung an Ihre Körpergröße. Trittsicherheit beim Halten steigert Ihr Gefühl der Sicherheit.

**SIEHE SEITE 126**





A. SUPER REACH SOLO SITZ

**A. SUPER REACH SOLO SITZ**

Rücken Sie ein wenig mehr nach vorne. Super Reach Sitze mit nach vorn verlagert Sitzposition sind dafür ausgelegt, weniger große Fahrer näher an den Lenker und ihre Beine etwa 1,0" näher aneinander zu bringen, so dass ihre Füße sicheren Stand auf dem Boden finden. Der bogenförmige Schalensitz bietet eine zusätzliche Rückenstütze und der Fahrer sitzt bis zu 1,0" tiefer und 3,0" weiter vorn. Dadurch ist der Fahrer näher an den Hand- und Fußhebeln, und er fährt komfortabler und sicherer. Für das Fahren zu zweit kombinieren Sie den Solo Sitz mit dem Touring Soziussitz P/N 51404-10 (separat erhältlich).

**54384-11**

Für Dyna Modelle '06-'17. Sitzbreite 10,5".

**B. REACH SITZ**

Dieser Sitz ist für Fahrer gedacht, die eine Sitzposition näher am Lenker wünschen. Der Fahrer sitzt damit etwa 1,0" weiter vorne und entsprechend näher an den Hand- und Fußhebeln. Die schlanke Vorderpartie des Sitzes trägt im Stand zu einem sicheren Bodenkontakt mit beiden Füßen bei. Der Sitz ist mit einem Struktur-Vinyleinsatz und Harley-Davidson Logo gestaltet.

**52288-06**

Für Dyna Modelle '06-'17. FXD, FXDB und FXDLS Modelle erfordern Sitzstoßfänger-Kit P/N 51653-06, Soziusfußrasten und Soziusfußrasten-Montagekit P/N 50210-06. Sitzbreite 12,0"; Soziussitzbreite 9,0".



B. REACH SITZ

**C. TALLBOY SITZ**

Endlich die Beine ausstrecken. Mit Stil. Die einteilige Tallboy Sitzbank versetzt den Fahrer im Vergleich zur Sitzbank der Serienausstattung um 1,75" zurück und um 2,0" nach oben. In dieser neuen Position haben Fahrer mit langen Gliedmaßen mehr Bein- und Armfreiheit und einen komfortablen Sitzplatz für die freie Landstraße. Der breite Soziussitz macht jede Tour auch für Ihren Sozius zum Vergnügen.

**51471-06**

Für Dyna Modelle '06-'17. FXD, FXDB und FXDLS Modelle erfordern Sitzstoßfänger-Kit P/N 51653-06, Soziusfußrasten und Soziusfußrasten-Montagekit P/N 50210-06. Sitzbreite 16,0"; Soziussitzbreite 12,0".



C. TALLBOY SITZ

**HINWEIS:** Bitte beachten Sie bei Harley-Davidson® Sitzen aus Leder: Feines Leder und andere Naturmaterialien erhalten im Lauf der Zeit durch Gebrauchsspuren wie Abnutzung oder Falten ihren eigenen „Charakter“. Das ist völlig normal. Eine feine Alterungspatina und ein Knittern sind ein Merkmal höchster Qualität des zur Anfertigung Ihrer Sitzbank oder Rückenlehne verwendeten Materials. Narben und Markierungen auf dem Leder sind ein Zeichen dafür, dass echtes Naturleder verwendet wurde; es handelt sich hierbei nicht um Materialfehler. Bitte verwenden Sie zur Pflege und Werterhaltung des Leders Harley-Davidson Lederpflege P/N 93600080.

*Nicht alle Produkte sind in allen Ländern erhältlich – wenden Sie sich für Einzelheiten bitte an Ihren Händler.*

# 112 DYNA®

Sitze – Comfort und Touring

## A. SUNDOWNER SITZ

Der Sundowner Sitz sorgt für höchsten Komfort auch auf langen Strecken. Die tiefe Sitzschale ermöglicht eine bequeme Touring-Sitzhaltung und ist großzügig gepolstert. Fahrer und Sozius genießen so höchsten Komfort auf langen Touren. Die Schalenform bietet dem Fahrer eine zusätzliche Rückenstütze. Der breite Soziussitz ist so geformt, dass er den Druck gleichmäßig verteilt. So werden Druckstellen minimiert.

### 51540-06

Für Dyna Modelle '06-'17. FXD, FXDB und FXDLS Modelle erfordern Sitzstoßfänger-Kit P/N 51653-06, Soziusfußrasten und Soziusfußrasten-Montagekit P/N 50210-06. Sitzbreite 16,0"; Soziussitzbreite 12,0".

### 51540-04

Für Dyna Modelle '04-'05. Sitzbreite 16,0"; Soziussitzbreite 12,0".

### 51540-01A

Für Dyna Modelle '96-'03. FXDWG Modelle erfordern die Halterung P/N 52152-97. Sitzbreite 16,0"; Soziussitzbreite 12,0".

## B. SUNDOWNER SOLO SITZ

Gönnen Sie sich eine Solo-Ausfahrt auf Ihrer Dyna – in einem bequemen und stilvollen Sundowner Sitz. Dieser einzigartige Sitz kombiniert das tiefe Schalendesign der Doppelsitzbank mit seiner Vertiefung zur Unterstützung des unteren Rückenbereichs mit dem auf das Nötigste reduzierten Look eines Solo Sitzes. Passender Soziussitz für zusätzliche Flexibilität verfügbar.

### 51933-06

Für Dyna Modelle '06-'17. Sitzbreite 14,5".

## C. SUNDOWNER SOZIUSSITZ

Nehmen Sie jemanden auf die Fahrt mit, ohne Ihren Solo-Status aufzugeben. Dieser mit viel Liebe gestylte Soziussitz passt ideal zum Dyna Sundowner Solo Sitz und bietet auch Ihrem Sozius diesen großartigen Sundowner Komfort.

### 51473-06A

Für Dyna Modelle '06-'17 mit Sundowner Solo Sitz P/N 51933-06 oder FXDB '06-'08 und FXDWG Modelle '06-'09 mit originalem Solo Sitz. FXD und FXDB Modelle erfordern Soziusfußrasten und das Soziusfußrasten-Montagekit P/N 50210-06. Soziussitzbreite 12,0".

## D. SIGNATURE SERIES SITZ MIT FAHRERRÜCKENLEHNE

Perfekt geformt aus Schaumstoff. Unser bequemster Sitz für die Langstrecke. Auch auf der langen Fahrt nach Sturgis werden Fahrer und Sozius es dank der besonders breiten Sitzfläche bequem haben. Und auch nach der Ankunft sitzen Sie besser, denn der schmale Vorderteil des Sitzes sorgt für optimalen Knieschluss. Die einstellbare Fahrerrückenlehne kann heruntergeklappt werden, um dem Sozius das Aufsteigen zu erleichtern. Die Fahrerrückenlehne kann durch Drehen eines Verstellknopfs in fünf Höhenpositionen fixiert (Verstellbereich: 1,5") und über einen weiten Bereich vor und zurück verstellt werden.

### 52000015

Für Dyna Modelle '06-'17. FXD, FXDB und FXDLS Modelle erfordern Sitzstoßfänger-Kit P/N 51653-06, Soziusfußrasten und Soziusfußrasten-Montagekit P/N 50210-06. Sitzbreite 16,0"; Soziussitzbreite 12,0".



A. SUNDOWNER SITZ  
(ABGEBILDET MIT SMOOTH BUCKET SOZIUSRÜCKENLEHNE)



B. SUNDOWNER SOLO SITZ



C. SUNDOWNER SOZIUSSITZ



D. SIGNATURE SERIES SITZ MIT FAHRERRÜCKENLEHNE  
(ABGEBILDET MIT NIEDRIGEM, GLATTEM SOZIUSRÜCKENPOLSTER)

**E. BRAWLER SOLO SITZ****E. BRAWLER™ SOLO SITZ**

Wenn Sie den Solo Ride bevorzugen, haben wir den richtigen Sitz für Sie. Der Solo Sitz aus hochwertigem Rindsleder schmiegt sich an den Rahmen an und gibt Ihrer Maschine so ein echtes Custom-Design. Dank dem Brawler Sitzdesign sitzt der Fahrer „im Bike“ für eine niedrige, lässige Fahrposition. Durch die Sitzform wird er im Sitz festgehalten. Die Sitzposition ist allgemein tiefer als bei serienmäßigen Sitzen, jedoch nicht so weit zurück versetzt wie beim Badlander™ oder anderen niedrigen Sitzen. Das Formpolster aus Schaumstoff mit einem Bezug aus genarbtem Leder bietet festen Halt mit einem luxuriösen Sitzgefühl. Sitz nicht in Verbindung mit Soziussitzen.

**52000266**

Für Dyna Modelle '06-'17. Sitzbreite 12,5".

**F. BADLANDER LEDERSITZ**

Der klassische Badlander Sitz setzt mit seinem niedrigen und schlanken Stil Ihrem Custom-Motorrad einen minimalistischen Akzent. Der eng am Rahmen liegende Fahrersitz und der konische Soziussitz verlängern das Bike und verstärken den tief geschwungenen Look. Die Sitzform bleibt auf der gesamten Sitzlänge niedrig und folgt mit minimalen Unterbrechungen den Linien des Bikes. Die Sitzposition ist niedriger und weiter nach hinten versetzt als beim serienmäßigen Sitz. Ideal für kleinere Fahrer, die näher am Boden sein wollen, und für größere Fahrer, die eine weiter nach hinten versetzte Position haben möchten, ohne höher zu sitzen. Der Sitz ist mit schmiegsamem, fein gemasertem Leder überzogen und mit einem gestickten Harley-Davidson Schriftzug verziert. Das Kit beinhaltet Leder-Halteriemmen und Montageteile.

**52359-06**

Für Dyna Modelle '06-'17. FXD, FXDB und FXDLS Modelle erfordern Sitzstoßfänger-Kit P/N 51653-06, Soziusfußrasten und Soziusfußrasten-Montagekit P/N 50210-06. Sitzbreite 11,0"; Soziussitzbreite 5,0".

**G. BADLANDER SITZ**

Eine elegante, glatte Oberfläche, feine Steppnähte und eine sich eng an den Rahmen anschmiegende Kontur ergänzen sich zu einer Erscheinung, wie Sie sie nur bei Harley finden. Das niedrige Design sorgt für eine geringere Sitzhöhe; ideal für Fahrer, die einen geringen Abstand zum Boden wollen. Die lange und schlanke Form ermöglicht größeren Fahrern eine weiter von Hand- und Fußhebeln entfernte Position, ohne höher zu sitzen. Das Kit beinhaltet Halteriemmen und sämtliche Montageteile.

**52284-06**

Für Dyna Modelle '06-'17. FXD, FXDB und FXDLS Modelle erfordern Sitzstoßfänger-Kit P/N 51653-06, Soziusfußrasten und Soziusfußrasten-Montagekit P/N 50210-06. Sitzbreite 11,0"; Soziussitzbreite 5,0".

**52284-04**

Für Dyna Modelle '04-'05. Sitzbreite 11,0"; Soziussitzbreite 5,0".

**52284-96A**

Für Dyna Modelle '96-'03. Sitzbreite 11,0"; Soziussitzbreite 5,0".

**F. BADLANDER LEDERSITZ****G. BADLANDER SITZ**

**HINWEIS:** Bitte beachten Sie bei Harley-Davidson® Sitzen aus Leder: Feines Leder und andere Naturmaterialien erhalten im Lauf der Zeit durch Gebrauchsspuren wie Abnutzung oder Falten ihren eigenen „Charakter“. Das ist völlig normal. Eine feine Alterungspatina und ein Knittern sind ein Merkmal höchster Qualität des zur Anfertigung Ihrer Sitzbank oder Rückenlehne verwendeten Materials. Narben und Markierungen auf dem Leder sind ein Zeichen dafür, dass echtes Naturleder verwendet wurde; es handelt sich hierbei nicht um Materialfehler. Bitte verwenden Sie zur Pflege und Werterhaltung des Leders Harley-Davidson Lederpflege P/N 93600080.

*Nicht alle Produkte sind in allen Ländern erhältlich – wenden Sie sich für Einzelheiten bitte an Ihren Händler.*

# 114 DYNA®

Sitze – Low Profile und Soziussitz

## A. LOW PROFILE LEDERSITZ

Stilvoll durch den Großstadtdschungel. Dieser niedrige Sitz mit atmungsaktivem Ledereinsatz gehört zur Serienausstattung des CVO Dyna Modells '07. Auf der eher festen Polsterung verschmilzt der Fahrer mit der Maschine. Durch den erhöhten hinteren Teil bleiben Sie immer fest im Sattel, auch wenn sie mal Vollgas geben.

### 52378-07

Für Dyna Modelle '06-'17. FXD, FXDB und FXDLS Modelle erfordern Soziusfußrasten und Soziusfußrasten-Montagekit P/N 50210-06. Sitzbreite 12,0"; Soziussitzbreite 7,0".

## B. SOZIUSSITZ – SMOOTH STYLE

Nehmen Sie einen Sozius mit auf die Fahrt. Dieser Soziussitz verfügt über einen Sozius-Halteriemen.

### 51404-10 Glatt.

Für FXDB '09-'17 und FXDWG Modelle '10-'17 mit Solo Sitz der Serienausstattung. Der Einbau bei FXDB Modellen erfordert Soziusfußrasten und Soziusfußrasten-Montagekit P/N 50210-06.

### 51535-06A Smooth.

Für Dyna Modelle '06-'09 (außer FXDB '09). FXD und FXDB Modelle erfordern Soziusfußrasten und das Soziusfußrasten-Montagekit P/N 50210-06. Soziussitzbreite 9,5".



A. LOW PROFILE LEDERSITZ

## C. ABNEHMBARER SOZIUSSITZ

Vom Stil her auf Ergänzung eines Solo Sitzes aus dem Original- oder Zubehörprogramm ausgelegt, stellt dieser Soziussitz maximalen Beifahrerkomfort auf der Straße bereit. Der Soziussitz lässt sich mit einem handbetätigten Auslöser auf einfache Weise vom Solo Gepäckträger P/N 52796-09 lösen. Der lieferbare Sissy Bar Bügel P/N 52726-09 kann direkt an den Soziussitz angebaut werden, wodurch eine vollständig abnehmbare Touring-Ausstattung erhalten wird.

### 52689-09

Für Dyna Modelle '06-'17 mit Solo Sitz (außer FXDF, FXDFSE, FXDLS und FXDWG '10-'17). Der Einbau erfordert fest montierten Solo Gepäckträger P/N 52796-09. FXD, FXDB und FXDLS Modelle erfordern Soziusfußrasten und Soziusfußrasten-Montagekit P/N 50210-06. Soziussitzbreite 11,0".

## D. SOZIUS SISSY BAR BÜGEL

Vom Design her optimal auf das kraftvolle Aussehen der Dyna Baureihe abgestimmt, wird dieser schwarzglänzende Bügel direkt an den Soziussitz angebaut. Um die Touring Ausstattung zu komplettieren, benötigen Sie lediglich das Rückenpolster P/N 51782-07.

### 52726-09 Schwarzglänzend.

Für Dyna Modelle '06-'17 mit Solo Sitz (außer FLD, FXDF, FXDFSE, FXDLS und FXDWG '10-'17). Der Einbau erfordert den fest montierten Solo Gepäckträger P/N 52796-09 und den Soziussitz P/N 52689-09.



B. SOZIUSSITZ – SMOOTH STYLE


### Abgebildet mit:

#### KOMPAKT-SOZIUSRÜCKENPOLSTER

Diese Kompakt-Rückenpolster sind im Stil auf Sitze aus dem Original- und Zubehörprogramm abgestimmt und passen hervorragend auf die dafür bestimmten Sissy Bar Bügel.

### 51782-07 Glatt.

Für VRSC™ '07-'11 (außer VRSCF), VRSCR '06-'07 und VRSCSE Modelle '06 mit Sissy Bar Bügel P/N 51162-06 oder 51313-07, Dyna Modelle '06-'17 mit Sissy Bar Bügel P/N 52726-09. FXDB HDI Modelle erfordern Blinkerverlegungs-Kit 67800499.



C. ABNEHMBARER SOZIUSSITZ – ENTFERNT



D. SOZIUS SISSY BAR BÜGEL  
(ABGEBILDET MIT KOMPAKT-RÜCKENPOLSTER)



**E. BOBBER SOLO SATTEL (ABGEBILDET MIT FEDERSATTEL-EINBAUKIT)**



**F. SOLO SATTEL – SCHWARZES LEDER (ABGEBILDET MIT FEDERSATTEL-EINBAUKIT)**



**F. SOLO SATTEL – BRAUNES LEDER (ABGEBILDET MIT FEDERSATTEL-EINBAUKIT)**



**F. SOLO SATTEL – BLACK DIAMOND (ABGEBILDET MIT FEDERSATTEL-EINBAUKIT)**



**G. FEDERSATTEL-EINBAUKIT**

### E. BOBBER SOLO SATTEL

Wie tief können Sie sitzen? Dieser minimalistische Solo Sitz führt den minimalistischen Garage-Look auf die Spitze. Der dicke, gealterte schwarze Lederbezug ist direkt mit der geformten Metallsitzschale verbunden und minimiert die Schaumfüllung und die zusätzliche Höhe. Der Lederaufnäher mit rohen Schnittkanten ist mit Messingnieten an der Sitzschale befestigt und mit dem abgestimmten Messingschriftzug „Milwaukee Since 1903“ dekoriert. Im Laufe der Zeit erhält das Logo eine edle Patina. Das Bar & Shield® Logo setzt als Prägung einen Akzent auf die Lederoberfläche. Einfache Montage. Das aufschraubbare, modellspezifische Einbaupaket beinhaltet alles, was Sie für den Bobber-Look brauchen. Kein Schneiden, Schweißen oder Umbau erforderlich.

**52000277** Künstlich gealtertes schwarzes Leder. Für XL '04-'06, XL ab '10, Dyna '06-'17 sowie FLS, FLSS, FLSTC, FLSTN und FXS Modelle '08-'17. Der Einbau erfordert modellspezifisches Montagezubehör für starre oder Federsitze. Sitzbreite 10,5".

### F. SOLO SATTEL

Verleihen Sie Ihrer modernen Harley-Davidson® einen nostalgischen Bobber-Look. Ein Solo Sitz in elegantem Leder und niedrigem Design für den Puristen. Die glatte Sitzschale aus Metall und die einfache Rahmenabdeckung vermeiden jeden Schnörkel. Einfache Montage. Die modellspezifischen Federsitz-Einbaupakete enthalten alles, was Sie für den Bobber-Look brauchen. Kein Schneiden, Schweißen oder Umbau – und der Sitz kann auf einfache Weise ausgebaut und durch einen Touring Sitz ersetzt werden, wenn Sie mit einem Sozius durch die Stadt cruisen möchten.

Für XL '04-'06, XL ab '10, Dyna '06-'17 sowie FLS, FLSS, FLSTC, FLSTN und FXS Modelle '08-'17. Der Einbau erfordert modellspezifisches Montagezubehör für starre oder Federsitze. Sitzbreite 10,5".

**52000279** Schwarzes Leder.

**52000278** Braunes Leder.

**52000276** Black Diamond.

### G. FEDERSATTEL-EINBAUKIT

Die torsionsartigen Federn bieten eine optimale Balance zwischen Federung und Halt. Erforderlich für den Einbau des Solosattel-Kits P/N 52000277, 52000279, 52000278, 52000275, 52000276, 52000180, 54072-10, 54373-10, 52000114 und 52000113. Kit inklusive Federn, Montagehalterung, Rahmenabdeckung und Montageteilen.

**54075-10B**

Für Dyna Modelle '06-'17.

**HINWEIS:** Bitte beachten Sie bei Harley-Davidson Sitzen aus Leder: Feines Leder und andere Naturmaterialien erhalten im Lauf der Zeit durch Gebrauchsspuren wie Abnutzung oder Falten ihren eigenen „Charakter“. Das ist völlig normal. Eine feine Alterungspatina und ein Knittern sind ein Merkmal höchster Qualität des zur Anfertigung Ihrer Sitzbank oder Rückenlehne verwendeten Materials. Narben und Markierungen auf dem Leder sind ein Zeichen dafür, dass echtes Naturleder verwendet wurde; es handelt sich hierbei nicht um Materialfehler. Bitte verwenden Sie zur Pflege und Werterhaltung des Leders Harley-Davidson Lederpflege P/N 93600080.

*Nicht alle Produkte sind in allen Ländern erhältlich – wenden Sie sich für Einzelheiten bitte an Ihren Händler.*

# 116 DYNA®

Zubehör für Sitze

## A. ROAD ZEPPELIN™ SITZPOLSTER

Erleben Sie den ultimativen Komfort. Das Road Zeppelin Sitzpolster bietet auch auf sehr langen Fahrten dauerhaften Komfort dank der einzigartigen Luftpolsterung, die eine ideale Gewichtsverteilung garantiert. Die Form passt zu den meisten Harley-Davidson® Sitzen, die Polster verfügen über verstellbare Befestigungsgurte und eine rutschfeste Oberfläche, um sie an Ort und Stelle zu halten. Das von Hand waschbare Sitzpolster lässt sich entleeren und kompakt zusammenrollen.

**52000327** Fahrer.

Passend für Fahrersitze aus dem Original- oder Zubehörprogramm. Auch für große Soziussitze auf Touring Modellen. Polsterbreite – 14,0".

**52400162** Sozius.

Für Soziussitze aus dem Original- oder Zubehörprogramm. Polsterlänge – 12,0"; Breite – 9,0".



A. ROAD ZEPPELIN SITZPOLSTER



B. CIRCULATOR SITZPOLSTER

## B. CIRCULATOR SITZPOLSTER

Das zur Abkühlung des Fahrers durch Verringerung der Schweißansammlung zwischen Sitzfläche und Körper entwickelte Circulator Polster kann zur einfachen Reinigung in Sekundenschnelle ein- und ausgebaut werden. Seine niedrige Höhe minimiert Änderungen der Sitzhöhe, wie sie von aufblasbaren Polstern bekannt sind, und erhöht gleichzeitig den Komfort durch die stoßabsorbierende Konstruktion. Ein elastischer, unter dem Sitz verlaufender Riemen und eine rutschfeste Grundfläche gewährleisten den sicheren Einbau, und das für Beifahrer erhältliche Circulator Soziussitzpolster wird einfach mit Klettbandern am Fahrerpolster eingehakt.

**51074-10** Halbhohes Sitzpolster.

Für VRSC™, XG, XL und Dyna Modelle mit Sitzen aus dem Original- oder Zubehörprogramm. Polsterbreite – 14,5"

**51078-10** Soziussitzpolster.

Für Soziussitze aus dem Original- oder Zubehörprogramm. Polsterbreite – 13,0"

**52300103** Breites Rückenpolster.

Für Fahrer- und Soziusrückenpolster mit breitem Profil bis zu 12,0" breit und 9,0" hoch.



C. REGENSCHUTZPLANE – SOLO SITZ



C. REGENSCHUTZPLANE – DOPPELSITZBANK

## C. REGENSCHUTZPLANEN\*

Mit praktischem Aufbewahrungsbeutel. Die Nylon-Abdeckung aus schwarzem, wasserfestem Cordura® schützt Ihren Sitz vor Regen und lässt sich leicht wieder verstauen.

**51638-97** Solo Sitz.

Für H-D® Solo Sitze (außer XR und FLSTS).

**51639-97** Doppelsitzbank.

Für VRSC, XG, XL, Dyna und Softail® Modelle mit Doppelsitzbank. Nicht für Touring und Trike Modelle. Nicht in Verbindung mit Fahrerrückenlehne.

## D. MONTAGEKITS FÜR ABNEHMBAREN SITZ

Mit diesen Montagekits können Sie einteilige Harley-Davidson Sitze schnell und einfach abnehmen.

Für XG, XL, Dyna, Softail ab '97 (außer FLS Modelle '12-'17 mit Originalsitz), Touring und Trike Modelle mit SAE 1/4"-20 Sitzbefestigungsteile. Nicht in Verbindung mit Sitzen mit federbelasteter Rücksitzhalterung.

**51676-97A** Chrom.

**10500093** Schwarzglänzend.



D. MONTAGEKIT FÜR ABNEHMBAREN SITZ – CHROM



D. MONTAGEKIT FÜR ABNEHMBAREN SITZ – SCHWARZGLÄNZEND

## E. HECKFENDER-BIB

Der glatte Vinylbezug ist auf Solo Sitze aus dem Original- oder Zubehörprogramm abgestimmt und der Fender-Bib trägt ein geprägtes Bar & Shield® Logo. Das geformte Innenteil trägt rückseitig eine Vliesbeschichtung, die die Lackierung des Fenders schützt.

**52036-08**

Für Dyna Modelle '06-'17 mit originalem Solo Sitz, Brawler™ Solo Sitz oder Sundowner Solo Sitz. Nicht in Verbindung mit originalen Sitzen bei FXDLS, FXWDG Modelle erfordern den Abbau des originalen Soziussitzes.

## F. TANK-KNIESCHONER-KIT

Der satt schwarze Gummischoner mit konischen Rippen und einem erhabenem Bar & Shield Logo schützt die Oberflächen dort, wo Ihre Beine am Tank anliegen.

**57300065**

Für Tanks zahlreicher Street™, Sportster®, Dyna und Softail Modelle. Kann die Grafik am Tank teilweise verdecken. Vor Anbringung Erscheinungsbild prüfen.



E. HECKFENDER-BIB



F. TANK-KNIESCHONER-KIT



**\*WARNUNG:** Vor der Fahrt abnehmen. Es besteht schwere Unfallgefahr.

Nicht alle Produkte sind in allen Ländern erhältlich – wenden Sie sich für Einzelheiten bitte an Ihren Händler.

# BUILDING A BACKREST

Wenn Sie Ihr Motorrad zu einer Tourenmaschine umgestalten möchten, entscheiden Sie sich zunächst für einen Sissy Bar Bügel und eine Soziusrückenlehne. Die Rückenlehne bietet dem Sozius auf Langstrecken eine bequeme Sitzposition und das Gefühl von mehr Sicherheit. Beginnen Sie mit der Auswahl des modellspezifischen Montagekits, wählen Sie dann passend zu Ihrer Stilrichtung ein Finish, bestimmen Sie die richtige Sissy Bar Höhe und suchen Sie sich abschließend ein Rückenpolster aus, das zu Ihrem Sitz passt.

## MONTAGEKIT

SEITE 117



## SEITENPLATTEN

SEITE 118



## KURZER UND HOHER SISSY BAR BÜGEL

SEITE 118



## SOZIUSRÜCKENPOLSTER

SEITE 120



### WÄHLEN SIE DAS MONTAGEKIT

#### Dyna Montagekit für H-D® Detachables™ Gepäckträger und Seitenplatten

Das Anbringen des Montagekits hängt vom Modell und der Satteltaschenausrüstung ab.

H-D Detachables Zubehör

**Keine Satteltaschen:** Abnehmbare Seitenplatten 52124-09A (Schwarzglänzend), 53543-95B (Chrom), 53834-00A (Wrinkle Black), 52866-06A (Chrom), 53870-01B (Chrom), Abnehmbarer Solo Gepäckträger 53511-06A, einteilige abnehmbare Bügel 51161-10A (Schwarzglänzend), 52300042 (Chrom), einteilige abnehmbare Bügel 52300044A (Chrom), 52300046A (Schwarzglänzend)

**Mit P&A Satteltaschen:** Einstellbare Seitenplatten 52300110 (Chrom), 52300090 (Schwarzglänzend), abnehmbare Seitenplatten 52124-09A (Schwarzglänzend), 53543-95B (Chrom), 53834-00A (Wrinkle Black), 52866-06A (Chrom), abnehmbarer Solo Gepäckträger 53511-06A, Einteilige abnehmbare Bügel 51161-10A (Schwarzglänzend), 52300042 (Chrom), einteilige abnehmbare Bügel 52300044 (Chrom), 52300046A (Schwarzglänzend)

**Mit P&A Satteltaschen:** 79300-06D, 88200-09A, 88348-10, 90181-08A, 90307-98, 90369-02, 90369-06D, 90564-02, 90564-06D, 91617-03, 91615-09A, 90126-YYXXX

**Mit Satteltaschen der Serienausstattung:** Abnehmbare Seitenplatten 52300070A

Erhältlich für:

FXDWG '06-'08 und FXDF '08-'09 sowie FXDFSE '09-'10

FXD ab '06, FXDC, FXDL und FXDSE, FXDB '06-'08

FXDB ab '09 (außer HDI- und Indien-Konfiguration ab '13)

FXDWG ab '10

FXDF ab '10

FXDWG '06-'08 sowie FXDF '08-'09 und FXDFSE/2

FXD, FXDC, FXDL und FXDSE ab '06, FXDB '06-'08

FXDB ab '09

FXDWG ab '10

FXDF ab '10

FLD '12-'16

**Erforderliches Montagekit**

**Blinkerverlegungs-Kit**

**53964-06B**

**53961-06**

**53797-09**

**54097-10**

**53964-06B**

**53964-06B**

**53961-06**

**53797-09**

**54097-10**

**53964-06B**

**52300065**

—

**53968-06C**

**53968-06C**

**53968-06C**

—

—

**53968-06C**

**68227-09**

**53968-06C**

—

—

# 118 DYNA®

## Rückenlehnen und Gepäckträger

### A. H-D® DETACHABLES™ SEITENPLATTEN

Noch während die Ampel wieder auf Grün schaltet, können Sie Ihr Bike von einem City Cruiser in eine Transportmaschine verwandeln. Beginnen Sie mit den Harley-Davidson® Detachables Seitenplatten und wählen Sie den Sissy Bar Bügel sowie das Polster. Das Entfernen der Soziusrückenlehne erfolgt mit einer simplen Schieb- und Einrastbewegung. Nach strengsten Harley-Davidson Standards hergestellt und geprüft, erfordert der Einbau das modellspezifische Montagekit.

**1.** Für Dyna Modelle '06-'17 (außer FLD). Erfordert das passende Montagekit. FXDB Modelle '13-'17 mit einem seitlich montierten Nummernschild erfordern Nummernschildverlegungs-Kit P/N 67900130. FXDB HDI/Indien-Konfigurationen 13-'17 erfordern ein zusätzliches Montagekit und Blinkerverlegungs-Kit P/N 67800499. Nicht in Verbindung mit hinterem LED Blinker-Kit P/N 67800055A oder 67800056A.

**52866-06A** Chrom.

**52124-09A** Schwarzglänzend.

**2.** Für FLD Modelle '12-'16. Erfordert Montagekit P/N 52300065.  
**52300070A** Chrom.

**3.** Für Dyna Modelle '96-'05 (außer FXDWG und FXDXT). Modelle '96-'01 mit diesen Seitenplatten in Verbindung mit Gepäckträger P/N 53711-96A, 53852-00 oder 53866-00 erfordern Gepäckträger-Adapterkit P/N 53828-00.

**53543-95B** Chrom.

### SISSY BAR BÜGEL

Sissy Bar Bügel sind in vielfältigen Formen und Stilen erhältlich. Rundrohrbügel sind mit einem Mini-Medaillonbügel und einem geprägten Bar & Shield® Einsatz ausgestattet. Die Bügel passen zu speziellen Rückenpolstern mit 3 und 2 Halteschrauben.

### B. NIEDRIGER SISSY BAR BÜGEL

Dieser niedrige Sissy Bar Bügel ergänzt die Standard und die kurzen Sissy Bar Bügel um eine halbniedrige Variante und passt besonders zu einem dickeren Soziussitz. Er passt optimal zu Touring Sitzen, ist aber auch eine interessante zusätzliche Option für Fahrer mit Custom-Sitzen.

Für XL Modelle ab '04 mit H-D Detachables Seitenplatten, Dyna '06-'17 (außer FXDF, FXDFSE und FXDWG '10-'17), Softail® '84-'05 (außer FXSTD) und FL Softail Modelle ab '06 (außer FLS, FLSS, FLSTF, FLSTFB, FLSTFBS, FLSTSE und FLSTSB '07-'17 sowie FLSTFSE '06) mit entsprechenden Seitenplatten.

**52300022** Chrom.

**52300024** Schwarzglänzend.

Für FXDF und FXDWG Modelle '10-'17 sowie FXDFSE Modelle '10 mit entsprechenden Seitenplatten.

**52300049** Chrom.

**52300050** Schwarzglänzend.

### C. STANDARD SISSY BAR BÜGEL

Bieten Sie Ihrem Sozius mehr Halt im Rücken mit einem Standard Sissy Bar Bügel der zu einer Vielzahl von Rückenpolstern passt.

Für XL Modelle ab '04 mit H-D Detachables Seitenplatten, Dyna '06-'17 (außer FXDF, FXDFSE und FXDWG '10-'17), Softail '84-'05 (außer FXSTD) und FL Softail Modelle ab '06 (außer FLS, FLSS, FLSTF, FLSTFB, FLSTFBS, FLSTSE und FLSTSB '07-'17 sowie FLSTFSE '06) mit entsprechenden Seitenplatten.

**52300018** Chrom.

**52300020** Schwarzglänzend.

Für FXDF und FXDWG Modelle '10-'17 sowie FXDFSE Modelle '10 mit entsprechenden Seitenplatten.

**52877-10** Chrom.


**51168-10** Schwarzglänzend.



A. H-D DETACHABLES SEITENPLATTEN



B. NIEDRIGER SISSY BAR BÜGEL – CHROM (ABGEBILDET 52300022)



B. NIEDRIGER SISSY BAR BÜGEL – SCHWARZGLÄNZEND (ABGEBILDET 52300024)



C. STANDARD SISSY BAR BÜGEL – CHROM (ABGEBILDET 52300018)



C. STANDARD SISSY BAR BÜGEL – SCHWARZGLÄNZEND (52300020 ABGEBILDET)



C. STANDARD SISSY BAR BÜGEL – CHROM (ABGEBILDET 52877-10)



C. STANDARD SISSY BAR BÜGEL – SCHWARZGLÄNZEND (51168-10 ABGEBILDET)





**D. EINTEILIGER H-D DETACHABLES Sissy BAR BÜGEL – CHROM**



**D. EINTEILIGER H-D DETACHABLES Sissy BAR BÜGEL – SCHWARZGLÄNZEND**



**E. H-D DETACHABLES VERSCHLUSSKIT – CHROM**



**E. H-D DETACHABLES VERSCHLUSSKIT – SCHWARZ**



**F. VERSCHLUSSKIT FÜR H-D DETACHABLES – CHROM**



**G. ABDECKUNGS-KIT FÜR HINTERE BEFESTIGUNGSPUNKTE – CHROM**



**G. ABDECKUNGS-KIT FÜR HINTERE BEFESTIGUNGSPUNKTE – SCHWARZGLÄNZEND**

### D. EINTEILIGER H-D® DETACHABLES™ Sissy BAR BÜGEL

Die fließende Form dieses schlanken Sissy Bar Bügels vervollständigt den klassischen Bobber-Look. Die einteilige Ausführung macht separate Seitenplatten überflüssig, das abgewinkelte Ende erinnert an die Sissy Bars der 50er- und 60er-Jahre. Verfügbar in Chrom und schwarzglänzend. Kombinierbar mit Sozius-Rückenpolster P/N 52631-07.

Für Dyna '06-'17 (außer FLD, FXDF, FXDSE und FXDWG '10-'17). Erfordert das passende Montagekit. FXDB Modelle '13-'17 mit seitlich montiertem Nummernschild erfordern Nummernschildverlegungs-Kit P/N 67900130. FXDB HDI/Indien-Konfigurationen '13-'17 erfordern zusätzliches Montagekit und Blinkerverlegungs-Kit P/N 67800499. Nicht in Verbindung mit hinterem LED Blinker-Kit P/N 67800055A oder 67800056A.

**52300044A** Chrom.

**52300046A** Schwarzglänzend.

Für FXDF und FXDWG Modelle '10-'17. Der Einbau erfordert das passende Montagekit. Dyna Wide Glide® Modelle erfordern das Montagekit P/N 54097-10 und Blinkerverlegungs-Kit P/N 53968-06C.

**52300042A** Chrom.

**51161-10A** Schwarzglänzend.

### Abgebildet mit: SOZIUSRÜCKENPOLSTER

Als Ergänzung zu verfügbaren Touring und Custom-Sitzen gestaltet.

**52631-07**

Für einteilige H-D Detachables Sissy Bar Bügel P/N 52729-08, 51853-07, 51849-07, 51146-10A, 51161-10A, 52300040A, 52300042A, 52300044A oder 52300046A.

### E. H-D DETACHABLES VERSCHLUSSKIT

Dieses Spezialschloss ersetzt die Haltenocken des Harley-Davidson® Detachables Zubehörs, so dass Sie Ihr Motorrad beruhigt parken können. Kit inklusive zweier Rundschlüssel, deren Schaft lang genug ist, um das Schließen an unzugänglichen Stellen zu ermöglichen. Schlüsselregistrierungs- und Ersatzschlüssel-Service. Paarweise.

Für alle Modelle mit abnehmbaren Seitenplatten, Gepäckträger und Tour-Pak™ Gepäckträger (außer Softail® Modelle ab '18 mit HoldFast™ Gepäckträger und Bügel oder Touring Modelle ab '09 mit abnehmbarem Solo Tour-Pak Gepäckträger).

**90300087** Chrom.

**90300086** Schwarz.

### F. VERSCHLUSSKIT FÜR H-D DETACHABLES – CHROM

Dekorative Chromverschlüsse perfektionieren die Optik Ihres abnehmbaren Zubehörs. Diese einfach anzubringenden, sorgfältig polierten und verchromten Drehverschlüsse sind ein direkter Ersatz für die mattschwarzen Teile der Serienausstattung und verleihen Ihrem Bike auf einfache Weise den letzten Schliff. Die Verschlüsse sind mit einfach zu betätigenden Auslösern für schwer zugängliche Bereiche versehen.

**12600036**

Für alle Modelle mit abnehmbaren Seitenplatten, einteiligen Sissy Bar Bügeln, Gepäckträgern und Tour-Pak Gepäckträgern. (außer Softail Modelle ab '18 mit HoldFast Gepäckträger und Bügel).

### G. ABDECKUNGS-KIT FÜR HINTERE BEFESTIGUNGSPUNKTE

Diese einfach aufzusteckenden Metallkappen verdecken die Befestigungspunkte an der hinteren Fenderhalterung. Die Kappen sind magnetisiert und passen genau über die vorstehenden Befestigungsteile. Wenn Sie das abnehmbare Zubehör wieder anbringen möchten, lassen sich die Kappen problemlos entfernen. Abgestimmt auf Ihr Motorrad sind die Kappen in brillantem Chrom oder in haltbarer schwarzglänzender Lackierung erhältlich. Paarweise.

Passend für viele Zubehör-Montagekits. Nähere Angaben finden Sie in der Referenztabelle im P&A Katalog auf Seite 557 oder im Abschnitt Teile und Zubehör unter [www.harley-davidson.eu/mydreamharley](http://www.harley-davidson.eu/mydreamharley).

**48218-10** Kurz Chrom (Paar).

**48220-10** Lang Chrom (Paar).

**48035-09** Klein Chrom (Paar).

**48221-10** Kurz Schwarz (Paar).

**48223-10** Lang Schwarz (Paar).

**48225-10** Klein Schwarz (Paar).

# 120 DYNA®

## Rückenlehnen und Gepäckträger

### SOZIUSRÜCKENPOLSTER

Wählen Sie aus einer Vielzahl von Rückenpolstergrößen und -formen aus, die Ihnen vom Komfort und Stil her passen. Diese Polster sind im Stil auf Sitze aus dem Original- oder Zubehörprogramm abgestimmt und passen hervorragend auf die dafür bestimmten Sissy Bar Bügel.

### A. SLIP-OVER SOZIUSRÜCKENPOLSTER

Dieses aufsetzbare Rückenpolster bietet einen Hauch Komfort für den Sozius, während der lange, schlanke Stil des Dyna Wide Glide® Modells bewahrt wird. Dieses tiefschwarze Polster wird mit Klettverschlüssen befestigt, und die grauen Nähte passen zum originalen Sitz und Soziussitz.

#### 51732-10

Für XL Modelle ab '07 mit Low Profile Sissy Bar Bügel P/N 52300403 und FXDWG Modelle '10-'17 mit Sissy Bar Bügel der Serienausstattung.

### B. RÜCKENPOLSTER

Die Maße sind auf Sissy Bar Bügel mit Medaillon und mit Mini-Medaillon abgestimmt. Befestigung mit einer mittigen Schraube und einfach anzubringendem Befestigungsriemen. Inklusive verchromter Montageteile.

Für niedrige Sissy Bar Bügel mit Medaillon P/N 52754-04 oder 51851-09, niedrige Sissy Bar Vierkantrohr-Bügel mit Mini Medaillon P/N 53282-06, Standard Sissy Bar Vierkantrohr-Bügel mit Mini Medaillon P/N 53281-06 oder 53407-06, Standard Sissy Bar Bügel mit Medaillon P/N 52735-85, 53007-98, 52655-84, 52909-02 oder 51517-02, Standard Sissy Bar Bügel mit Bar & Shield® 52739-83 oder 51514-02, Standard Sissy Bar Bügel im Heritage Stil P/N 52731-00 und niedrige Rundrohr Sissy Bar Bügel P/N 52300022 oder 52300024.

**1. 52652-04** Glatt.

**2. 52626-04** Glatt mit Steppnähten.

### C. RÜCKENPOLSTER

Die Maße sind auf Sissy Bar Bügel mit Medaillon und mit Mini-Medaillon abgestimmt. Befestigung mit einer mittigen Schraube und einfach anzubringendem Befestigungsriemen. Kit inklusive verchromter Montageteile.

Für niedrige Sissy Bar Bügel mit Medaillon P/N 52655-84, 52909-02, 52754-04, 51851-09, Standard Sissy Bar Bügel mit Medaillon P/N 52735-85 oder 52877-08, Standard Sissy Bar Vierkantrohr-Bügel mit Mini Medaillon P/N 53281-06 oder 53407-06, Standard Sissy Bar Bügel im Heritage Stil P/N 52731-00 und Standard Sissy Bar Rundrohr-Bügel P/N 52300018 oder 52300020.

**1. 52612-95** Glatt mit Steppnähten.

**2. 52412-79A** Geprägtes Bar & Shield Logo.

**3. 52348-97** Heritage Classic Schale.

**4. 52347-97** Fat Boy® Schale.

**5. 51132-98** Smooth Schale.

### D. RÜCKENPOLSTER


Abgestimmt auf Sissy Bar Rundrohr-Bügel, lassen sich diese Polster auf Mini-Medaillon Bügel mit zwei Befestigungsbohrungen montieren.

Für Standard Sissy Bar Rundrohr-Bügel mit Mini-Medaillon P/N 52877-10 oder 51168-10. Auch für niedrige Sissy Bar Rundrohr-Bügel mit Mini-Medaillon P/N 52300401, 52540-09A, 51477-06, 54256-10, 52300049 und 52300050.

**1. 51641-06** Glatt mit Steppnähten.

**2. 51640-06** Smooth Schale.

**3. 51622-07** Fat Boy Schnürschalensitz.




A. SLIP-OVER SOZIUSRÜCKENPOLSTER



B. RÜCKENPOLSTER



C. RÜCKENPOLSTER



D. RÜCKENPOLSTER



E. AIR FOIL PREMIUM GEPÄCKTRÄGER – CHROM



E. AIR FOIL PREMIUM GEPÄCKTRÄGER – SCHWARZGLÄNZEND



F. LED-BELEUCHTUNG – ROTES GLAS



G. FÜNFSTREBIGER SPORT GEPÄCKTRÄGER – CHROM

**E. AIR FOIL PREMIUM GEPÄCKTRÄGER\***

Das aerodynamische Styling mit dem niedrigen Profil definiert den Look dieses Gepäckträgers. Verfügbar in Spiegelchrom oder schwarzglänzendem Finish fesselt der gegossene „Air Foil“ Ihre Aufmerksamkeit, während der geprägte Bar & Shield® Einsatz einen unverkennbaren Eindruck hinterlässt. Der elegante Rundrohr-Gepäckträger verfügt über integrierte Gummischienen, die zusätzlichen Grip bieten, und spezielle Spannungspunkte zur einfachen Befestigung des Gepäcks. Kit inklusive aller erforderlichen Montageteile. Für bessere Sichtverhältnisse kann der Gepäckträger die Verkabelung für das Air Foil Gepäckträgerbeleuchtungs-Kit P/N 68000076 (rot) oder 68000077 (getönt) aufnehmen.

Für XL Modelle ab '04 mit H-D® Detachables™ Seitenplatten, Dyna Modelle '06-'17 (außer FXDF, FXDFSE und FXDWG Modelle '10-'17) mit Detachables Seitenplatten, Softail® '84-'05 (außer FLSTN und FXSTD) und FLST, FLSTC, FLSTNSE und FLSTSC Modelle '06-'17 sowie FLSTF Modelle '06 mit Detachables Seitenplatten.

**54290-11** Chrom.

**54291-11** Schwarzglänzend.

**F. LED-BELEUCHTUNG\*\***

Diese verzögerungsfreie LED-Beleuchtung dient als zusätzliche Rück- und Bremsleuchte. Durch die hohe, mittig angeordnete Position befindet sich das Rücklicht im Sichtfeld der nachfolgenden Fahrzeuge, und mit den hellen, verzögerungsfreien LED-Leuchten sind Sie nicht zu übersehen. Die Verkabelung ist für einen sauberen Custom-Einbau in den Gepäckträgerrohren verborgen. Mit roten oder getönten Gläsern erhältlich.

Für Air Foil Gepäckträger P/N 54290-11, 54291-11 und Air Wing Sissy Bar Bügel P/N 52300146 und 52300147. Der Einbau erfordert ein modellspezifisches Kabelbaum-Kit.

**68000076** Rotes Glas.

**68000077** Getöntes Glas.

**Ebenfalls erhältlich:****KABELBAUM FÜR LED-BELEUCHTUNG**

Erforderlich für den Einbau der LED-Beleuchtung am Air Foil Gepäckträger P/N 54290-11 oder 54291-11.

**73415-11**

Für Dyna '06-'17 (außer FXDF, FXDFSE, FXDL '14-'17, FXDLS '16-'17 und FXDWG '10-'17), Softail '84-'05 (außer FXSTD und FLSTN), FLST, FLSTC und FLSTSC Modelle '06-'17 und FLSTF Modelle '06 mit Air Foil LED-Beleuchtung für Gepäckträger P/N 68000076 oder 68000077.

**G. FÜNFSTREBIGER SPORT GEPÄCKTRÄGER – CHROM\***

Dieser Gepäckträger gibt Ihrem Motorrad die volle Flexibilität für Touren. Verwendbar mit H-D Detachables oder starr montierten Sissy Bar Seitenplatten.

**53862-00**

Für XL Modelle ab '04 (außer XL1200CX) mit Detachables Seitenplatten, Dyna Modelle '06-'17 (außer FXDF, FXDFSE und FXDWG Modelle '10-'17) mit Detachables Seitenplatten, Softail Modelle '84-'05 (außer FLSTN und FXSTD) und FLST, FLSTC und FLSTSC Modelle '06-'17 sowie FLSTF Modelle '06 mit Detachables Seitenplatten. Nicht für Rundrohrbügel P/N 52300018, 52300020, 52300022 und 52300024.



**\*WARNUNG:** Gepäckträger nicht als Sitz benutzen. Der Fender-Gepäckträger darf nicht überlastet werden. Wenn der Träger als Sitz missbraucht oder überladen wird, ändert sich das Fahrverhalten. Es besteht schwere Unfallgefahr.



**\*\*WARNUNG:** Das Abklemmen der vorgeschriebenen Rück- und Bremsleuchte sowie der Blinker gefährdet die Verkehrssicherheit und kann zum Tod oder schweren Verletzungen führen.

# 122 DYNA®

## Rückenlehnen und Gepäckträger

### A. KONISCHER CUSTOM-SPORT GEPÄCKTRÄGER\*

Sanft fließende Linien und ein brillantes Chrom- oder schwarzglänzendes Finish definieren den Look dieses Sport Gepäckträgers. Gedacht als Ergänzung zu Rundrohr- und Vierkantrrohr-Sissy Bar Bügeln verleiht dieser schlanke Gepäckträger Ihrem Motorrad einen praktisch-stylischen Touch.

Für XL Modelle ab '04 (außer XL1200CX) mit H-D® Detachables™ Seitenplatten, Dyna Modelle '06-'17 (außer FXDF, FXDFSE und FXDWG '10-'17) mit Detachables Seitenplatten, Softail® '84-'05 (außer FLSTN und FXSTD) und FLST, FLSTC, FLSTNSE und FLSTSC '06-'17 sowie FLSTF Modelle '06 mit Detachables Seitenplatten.

**50300030** Chrom.

**50300031** Schwarzglänzend.

Für FXDF und FXDWG '10-'17 sowie FXDFSE Modelle '09-'10 mit fest montierten oder H-D Detachables Seitenplatten und Sissy Bar Bügeln.

**54055-10** Chrom.

**54049-10** Schwarzglänzend.



A. KONISCHER CUSTOM-SPORT GEPÄCKTRÄGER – CHROM



A. KONISCHER CUSTOM-SPORT GEPÄCKTRÄGER – SCHWARZGLÄNZEND

### B. H-D DETACHABLES SOLO GEPÄCKTRÄGER – CHROM\*

Machen Sie Ihre Dyna mit Solo Sitz in weniger als 60 Sekunden tourentauglich. Dieser abnehmbare Solo Gepäckträger wird anstelle eines Soziussitzes über dem Fender befestigt. Die Rohre sind stilvoll verchromt und handpoliert. Montagekit erforderlich.

**53511-06A**

Für Dyna Modelle '06-'17 mit Solo Sitz (außer FLD, FXDF, FXDFSE und FXDWG '10-'17). Erfordert das abnehmbare Montagekit. FXDB Modelle '13-'17 mit einem seitlich montierten Nummernschild erfordern Nummernschildverlegungs-Kit P/N 67900130. Nicht in Verbindung mit hinterem LED Blinker-Kit P/N 67800055A oder 67800056A. FXDB HDI/Indien-Konfigurationen 13-'17 erfordern ein zusätzliches Montagekit und Blinkerverlegungs-Kit P/N 67800499. FXDB HDI Modelle erfordern Blinkerverlegungs-Kit 67800499.

### C. FEST MONTIERTER SOLO GEPÄCKTRÄGER – SCHWARZGLÄNZEND\*

Dieser vielseitig einsetzbare Solo Gepäckträger für die Festmontage ist schwarzglänzend ausgeführt und ergänzt damit beinahe jede Lackfarbe bestens. Setzen Sie für eine Solofahrt über Land einen Campingbeutel auf diesen konturierten Gepäckträger, oder bringen Sie den H-D Detachables Soziussitz P/N 52689-09 für eine komfortable Tour zu zweit an.

**52796-09**

Für Dyna Modelle '06-'17 mit Solo Sitz (außer FLD, FXDF, FXDFSE, FXDL und FXDWG ab '10).



B. H-D DETACHABLES SOLO GEPÄCKTRÄGER – CHROM



C. FEST MONTIERTER SOLO GEPÄCKTRÄGER – SCHWARZGLÄNZEND



**\*WARNUNG:** Gepäckträger nicht als Sitz benutzen. Der Fender-Gepäckträger darf nicht überlastet werden. Wenn der Träger als Sitz missbraucht oder überladen wird, ändert sich das Fahrverhalten. Es besteht schwere Unfallgefahr.



D. H-D DETACHABLES LEDERSATTEL TASCHEN

**D. H-D® DETACHABLES™ LEDERSATTEL TASCHEN**

Diese geräumigen Satteltaschen sind durch einfaches Ziehen am Hebel im Innern schnell abnehmbar, damit Ihr Motorrad ohne Umstände startklar zum Cruisen in der Stadt ist. Die attraktiven Ledertaschen sind mit Schnallen und Riemen verziert, hinter denen sich praktische Schnellverschlüsse verbergen. Bei abgenommenen Taschen bleiben nur zwei unauffällige Befestigungspunkte am Motorrad zurück. Die Taschen sind mit festem und H-D Detachables Zubehör kompatibel, wenn sie mit den geeigneten Montagekits montiert werden. Volumen: Insgesamt 2.400 Kubikzoll.

**90181-08A**

Für Dyna Modelle '02-'17 (außer FLD, FXDWG '02-'05 und FXDB '09-'17 mit optionalen Strebenabdeckungen). Modelle '02-'05 erfordern Montage Teile P/N 92025-09. FXDWG Modelle '10-'17 erfordern die Blinkerverlegung P/N 68544-10. FXDB Modelle '09-'17 erfordern die Blinkerverlegung P/N 68227-09. FXDB Modelle '13-'17 mit einem seitlich montierten Nummernschild erfordern Nummernschildverlegungs-Kit P/N 67900130. FXDLS Modelle '16-'17 erfordern die Blinkerverlegung P/N 68227-09 und das seitliche Nummernschild-Kit P/N 60938-10 oder 60978-10. Alle anderen Modelljahre und Modelle (außer FXDF und FXDWG) erfordern Blinkerverlegungs-Kit P/N 68732-02A (USA), 68733-02A (International) oder Layback Nummernschild-Kit P/N 60215-06. Nicht in Verbindung mit hinteren Achsabdeckungen an FXDF und FXDWG Modellen.

**Ebenfalls erhältlich:****BLINKERVERLEGUNGS-KIT**

Erforderlich für den Einbau von Satteltaschen und für abnehmbares Zubehör bei FXDB Modellen ab '09.

**68227-09**

Für FXDB Modelle '09-'17 (außer Modelle mit optionalen Federstrebenabdeckungen).

**BLINKERVERLEGUNGS-KIT**

Mit dem Kit kann der Blinker von den Halterungen des Heckfenders an die an der Kennzeichenhalterung montierte Blinkerstange verlegt werden.

Erforderlich zum Einbau der Satteltaschen P/N 91615-09A, 88200-09A, 90181-08A, 90460-06B, 79300-06D, 90564-06D, 90369-06D und 88343-10. Für Dyna '02-'17 (außer FXDF, FXDWG und '09-'17 FXDB) und XL Modelle ab '04 (außer XL883N, XL1200N, XL1200NS, XL1200X, XL1200XS und XL1200C ab '11). Nicht in Verbindung mit Layback Nummernschild-Montagekits.

**68732-02A** USA.**68733-02A** International.

Erforderlich für den Einbau von Satteltaschen P/N 79078-02, 79300-04B und 91622-03.

**68718-02** Für FXDWG Modelle '02-'05.**NUMMERSCHILD-/BLINKERVERLEGUNGS-KIT**

Erforderlich für den Einbau von Satteltaschen.

**68544-10**

Für FXDWG Modelle '10-'17 mit Satteltaschen.

**NUMMERSCHILDVERLEGUNGS-KIT**

Erforderlich für den Einbau verfügbarer Satteltaschen und/oder abnehmbarer Sissy Bar Bügel an FXDB Modellen ab '13 mit seitlicher Nummernschildhalterung. Das Kit ersetzt die originale, seitliche Nummernschildhalterung.

**67900130**

Für FXDB Modelle '13-'17 mit seitlich montiertem Nummernschild.

**SCHRITT 1**

Mit den großvolumigen Satteltaschen ist Ihr Bike bereit für die lange Reise.

**SCHRITT 2**

Ziehen und drehen Sie die verborgenen Haltenocken, um die Taschen von der Befestigung zu lösen.

**SCHRITT 3**

Schieben Sie die Tasche nach hinten, um die Montagehalterung zu lösen und die Taschen abzubauen.

**SCHRITT 4**

Übrig bleibt ein minimalistischer Cruiser, mit dem Sie durch die Straßen ziehen können.

HINWEIS: Einige Harley-Davidson® Satteltaschen sind aus Leder gefertigt. Feines Leder und andere Naturmaterialien erhalten im Lauf der Zeit durch Gebrauchsspuren wie Abnutzung oder Falten ihren eigenen „Charakter“. Das ist völlig normal. Eine feine Alterungspatina und Faltenbildung sind ein Merkmal höchster Qualität des zur Anfertigung Ihrer Satteltaschen verwendeten Materials. Narben und Markierungen auf dem Leder sind ein Zeichen dafür, dass echtes Naturleder verwendet wurde; es handelt sich hierbei nicht um Materialfehler. Bitte verwenden Sie zur Pflege und Werterhaltung des Leders Harley-Davidson Lederpflege P/N 93600080.

Nicht alle Produkte sind in allen Ländern erhältlich – wenden Sie sich für Einzelheiten bitte an Ihren Händler.

# 124 DYNA®

## Satteltaschen

### A. ABSCHLIESSBARE LEDER-SEITENKOFFER

Diese Seitenkoffer kombinieren qualitativ hochwertiges Leder mit ausgesprochen haltbarer Bauweise. Die mit Leder überzogene Konstruktion sorgt für einen traditionellen Look, während die abschließbaren Deckel für Komfort und Sicherheit sorgen. Vom Stil her hervorragend zum schnittschmalen Profil des Dyna Motorrads passend, lässt sich bequem und sicher jede Menge Gepäck für eine Fahrt durch die Stadt oder für einen Trip übers Land unterbringen. Das Kit beinhaltet Reflektoren. Volumen: Insgesamt 2.400 Kubikzoll.

#### 91615-09A

Für Dyna Modelle '02-'17 (außer FLD, FXDWG '02-'05 und FXDB '09-'17 mit optionalen Strebenabdeckungen). Modelle '02-'05 erfordern Montageteile P/N 92025-09. FXDWG Modelle '10-'17 erfordern die Blinkerverlegung P/N 68544-10. FXDB Modelle '09-'17 erfordern die Blinkerverlegung P/N 68227-09. FXDB Modelle '13-'17 mit einem seitlich montierten Nummernschild erfordern Nummernschildverlegungs-Kit P/N 67900130. FXDLS Modelle '16-'17 erfordern die Blinkerverlegung P/N 68227-09 und das seitlich montierte Nummernschild-Kit P/N 60938-10 oder 60978-10. Alle anderen Modelljahre und Modelle (außer FXDF und FXDWG) erfordern Blinkerverlegungs-Kit P/N 68732-02A (USA), 68733-02A (International) oder Layback Nummernschild-Kit P/N 60215-06. Nicht in Verbindung mit hinteren Achsabdeckungen an FXDF und FXDWG Modellen.



A. ABSCHLIESSBARE LEDER-SEITENKOFFER

### B. BAR & SHIELD® LEDER-SATTELTAŠCHEN

Diese Echtleder-Satteltaschen garantieren Stil und großen Stauraum in einem. Mit einer robusten Kunststoffschale, die eine lange Standzeit garantiert, bieten die Ledertaschen ein stilvolles Design mit Linien, das das glatte Profil der Dyna Modelle unterstreicht. Die Leder-Satteltaschen bieten Custom-Design und üppigen Stauraum für unterwegs. Verdeckte Schnellverschlüsse ermöglichen ein bequemes Packen. Volumen: Insgesamt 2.380 Kubikzoll.

#### 90369-06D

Für Dyna Modelle '02-'17 (außer FLD, FXDWG '02-'05 und FXDB '09-'17 mit optionalen Strebenabdeckungen). Modelle '02-'05 erfordern Montageteile P/N 92025-09. FXDB Modelle '09-'17 erfordern Blinkerverlegungs-Kit P/N 68227-09. FXDWG Modelle '10-'17 erfordern die Blinkerverlegung P/N 68544-10. FXDB Modelle '13-'17 mit einem seitlich montierten Nummernschild erfordern Nummernschildverlegungs-Kit P/N 67900130. FXDLS Modelle '16-'17 erfordern die Blinkerverlegung P/N 68227-09 und das seitlich montierte Nummernschild-Kit P/N 60938-10 oder 60978-10. Alle anderen Modelljahre und Modelle (außer FXDF und FXDWG) erfordern Blinkerverlegungs-Kit P/N 68732-02A (USA), 68733-02A (International) oder Layback Nummernschild-Kit P/N 60215-06. Nicht in Verbindung mit hinteren Achsabdeckungen an FXDF und FXDWG Modellen.



B. BAR & SHIELD LEDER-SATTELTAŠCHEN

### C. KUNSTLEDER-SATTELTAŠCHEN

Diese Kunstleder-Satteltaschen bieten Stil und großen Stauraum zu einem günstigen Preis. Die starre Kunststoffschale, umkleidet mit echtem Leder, bietet eine lange Lebensdauer. Die Satteltasche hat eine große Klappe mit Klett- und Schnappverschlüssen und eine Innentasche für das Verstauen von kleinen Gegenständen. Volumen: Insgesamt 2.380 Kubikzoll.

#### 90564-06D

Für Dyna Modelle '02-'17 (außer FLD, FXDWG '02-'05 und FXDB '09-'17 mit optionalen Strebenabdeckungen). Modelle '02-'05 erfordern Montageteile P/N 92025-09. FXDB Modelle '09-'17 erfordern Blinkerverlegungs-Kit P/N 68227-09. FXDWG Modelle '10-'17 erfordern die Blinkerverlegung P/N 68544-10. FXDB Modelle '13-'17 mit einem seitlich montierten Nummernschild erfordern Nummernschildverlegungs-Kit P/N 67900130. FXDLS Modelle '16-'17 erfordern die Blinkerverlegung P/N 68227-09 und das seitlich montierte Nummernschild-Kit P/N 60938-10 oder 60978-10. Alle anderen Modelljahre und Modelle (außer FXDF und FXDWG) erfordern Blinkerverlegungs-Kit P/N 68732-02A (USA), 68733-02A (International) oder Layback Nummernschild-Kit P/N 60215-06. Nicht in Verbindung mit hinteren Achsabdeckungen an FXDF und FXDWG Modellen.



C. KUNSTLEDER-SATTELTAŠCHEN



D. ÜBERWURF-SATTELASCHE AUS LEDER



E. EINSEITIGE SCHWINGENTASCHE – SCHWARZES LEDER



F. CHROM-SATTELASCHE TRÄGER-KITS



G. SATTELASCHEN-TRAVEL-PAKS (91959-97 ABGEBILDET)



H. UNIVERSELLES SCHLOSS-KIT FÜR SATTELASCHEN

**D. ÜBERWURF-SATTELASCHE AUS LEDER**

Diese traditionellen Überwurf-Satteltaschen aus Leder haben aufgrund ihrer großen Seitenfalten ein beeindruckendes Fassungsvermögen und besitzen lange Lederriemen, die durch die verdeckten Schnellverschlüsse für leichten Zugang sorgen.

**91008-82C**

Für XL ab '82 (außer XL1200T), Dyna '08-'17 (außer FLD) und Softail® Modelle '84-'99 und ab '18 mit H-D® Chrom-Satteltaschen-träger-Kits.

**E. EINSEITIGE SCHWINGENTASCHE**

Weniger ist mehr. Diese stilvolle Schwingentasche bietet mehr als ausreichend Platz für das Nötigste. Und Sie müssen weder Ihre Taschen vollstopfen noch den Soziussitz mit einer Tasche verkleiden. Diese kompakte Tasche schmiegt sich an die Kontur des Rahmens an und sieht toll aus – im angesagten Old School-Look. Die Taschen sind aus schwerem Leder gefertigt und verbergen hinter den klassischen Lederriemen und Chromschnallen zwei moderne Clipverschlüsse. Die halbsteif verstärkte Tasche wird mit einfach zu montierenden Halterungen und einstellbaren Schnellöffnungsriemen an der linken Seite des Motorrads angebracht. Volumen: Insgesamt 265 Kubikzoll.

**90200570** Schwarzes Leder.

Für Dyna Modelle '06-'17 (außer FLD) mit Solo Sitzen. Erfordert die Entfernung der Soziusfußrasten.

**F. CHROM-SATTELASCHE TRÄGER-KITS**

Mit oder ohne Sissy Bar Bügel leicht zu montieren, schützt die Tasche vor Kontakt mit Bremse und Schwinge.

**91017-10A**

Für Dyna Modelle '06-'17 (außer FLD). Nicht in Verbindung mit H-D Detachables™ Sissy Bars oder Gepäckträgern.

**G. SATTELASCHEN-TRAVEL-PAKS**

Wasserfeste Einsätze erleichtern das Packen. Mit geräumigen Innenfächern und gesticktem Bar & Shield® Logo.

**91959-97**

Innentaschenmaße: 12,0" B x 10,0" H x 5,0" T.

**H. UNIVERSELLES SCHLOSS-KIT FÜR SATTELASCHEN**

Schützen Sie den Inhalt Ihrer vorhandenen Satteltaschen vor dem Zugriff von Dieben. Dieses einzigartige Kit beinhaltet zwei besonders kleine Zylinderschlösser, die die Schnappverschlüsse vorhandener Satteltaschen ersetzen können und sowohl als Schlösser als auch als Schnappverschlüsse in jenen Situationen genutzt werden können, in denen ein Verschließen der Taschen nicht erforderlich ist. Die Schlüssel können auf den Code des Zündschlüssels Ihres Motorrads abgestimmt werden. Paarweise.

Für die meisten Leder- und Vinyl-Satteltaschen. Nicht für FLHRC und FLHRS Modelle.

**90300003** Abgestimmter Schlüsselcode.**90300017** Zufällig generierter Schlüsselcode.

HINWEIS: Einige Harley-Davidson® Satteltaschen sind aus Leder gefertigt. Feines Leder und andere Naturmaterialien erhalten im Lauf der Zeit durch Gebrauchsspuren wie Abnutzung oder Falten ihren eigenen „Charakter“. Das ist völlig normal. Eine feine Alterungspatina und Faltenbildung sind ein Merkmal höchster Qualität des zur Anfertigung Ihrer Satteltaschen verwendeten Materials. Narben und Markierungen auf dem Leder sind ein Zeichen dafür, dass echtes Naturleder verwendet wurde; es handelt sich hierbei nicht um Materialfehler. Bitte verwenden Sie zur Pflege und Werterhaltung des Leders Harley-Davidson Lederpflege P/N 93600080.

Nicht alle Produkte sind in allen Ländern erhältlich – wenden Sie sich für Einzelheiten bitte an Ihren Händler.

### A. PREMIUM RIDE SINGLE CARTRIDGE GABEL-KIT\*

Die Single Sided Cartridge Gabel sorgt für ein verbessertes Handling, indem sie für einen konstanten Reifenkontakt mit der Straße sorgt. Abgestimmt auf die Premium Emulsion Hinterradfederung wird die Gabeldämpfung von einer speziell kalibrierten Kolben- und Ventilanordnung gesteuert. Im Gegensatz zu herkömmlichen Stoßdämpfern mit Dämpfungsdüsen erzielt das Kolben-/Ventilsystem der Gabelrohre eine lineare Dämpfungskurve und sorgt dadurch für eine konsistente Dämpfung und Rücksprungkraft der Vorderradfederung. Das Gabelrohr sorgt für eine schnelle Reaktion der Gabel auf schwierigen Straßen und verleiht dem Fahrer ein sicheres Gefühl auf langgezogenen Kurven. Der Kompressionskolben bietet darüber hinaus eine hervorragende Dämpfung bei langsamen Geschwindigkeiten für ein besseres Fahrgefühl und die Rücksprungfeder liefert bis zum Anschlag eine sanftere Federung. Das Gabelrohr widersteht Durchsacken und Eintauchen, die dreifache Federungsrate und der Ölverschluss absorbieren harte Schläge auch bei scharfen Bremsungen. Dadurch erhält der Fahrer eine bessere Kontrolle ohne Radstempeln. Als perfekte Ergänzung beim Einbau von verchromten oder schwarzglänzenden Tauchrohren beinhaltet das Kit Gabelrohr, Federbein, Gabelschrauben, Hauptfedern und Öldichtungen.

#### 45400058

Für Dyna Modelle '06-'17 (außer FLD, FXDWG und FXDSE '07-'08). Serienausstattung bei FXDLS Modellen.

### B. PREMIUM RIDE EMULSION STOSSDÄMPFER\*

Genießen Sie eine komfortable und sichere Fahrt unter sämtlichen Straßenbedingungen mit Harley-Davidson® Premium Ride Emulsion Stoßdämpfern. Diese reaktionsschnellen Einrohr-Stickstoffgas-Stoßdämpfer bieten eine verbesserte Kompression und Rücksprungleistung im Vergleich zu herkömmlichen Zweirohr-Stoßdämpfern. Die Stickstoffgas-Stoßdämpfer verhindern Ölverschäumung und arbeiten mit einer internen Ventilanordnung, die eine erstklassige Dämpfungskontrolle auf kurvenreichen Straßen bietet. Die 36 mm langen Kolben und das leistungsfähige Öl niedriger Viskosität dieser Stoßdämpfer reagieren schnell auf Schläge und halten die Reifen griffig auf der Fahrbahnoberfläche. Für eine kontrollierte Fahrt und minimierte Rauheit am Anschlag, die vom Rahmen übertragen wird. Die GewindeEinstellung erlaubt eine präzise Einstellung der Federvorspannung auf Ihre aktuellen Fahrbedingungen – sei dies nun auf einer Fahrt alleine auf Nebenstraßen oder voll beladen zu zweit auf Autobahnen – und Urethan-Stoßdämpfer liefern ein sanfteres Gefühl, wenn sie unter Vollbelastung an den Anschlag gelangen. Die wunderschön gefertigten Stoßdämpfer überzeugen durch schwarzeloxierte Billet Abdeckungen und schwarze, progressiv gewundene Federn. Kit einschließlich linkem und rechtem Stoßdämpfer und Schraubenschlüssel zur Einstellung der Vorspannung.

#### 54000066 Höhe serienmäßig.

Für Dyna Modelle '06-'17 (außer FLD und FXDSE '07-'08). Serienausstattung bei FXDLS Modellen.



A. PREMIUM RIDE SINGLE CARTRIDGE GABEL-KIT



B. PREMIUM RIDE EMULSION STOSSDÄMPFER

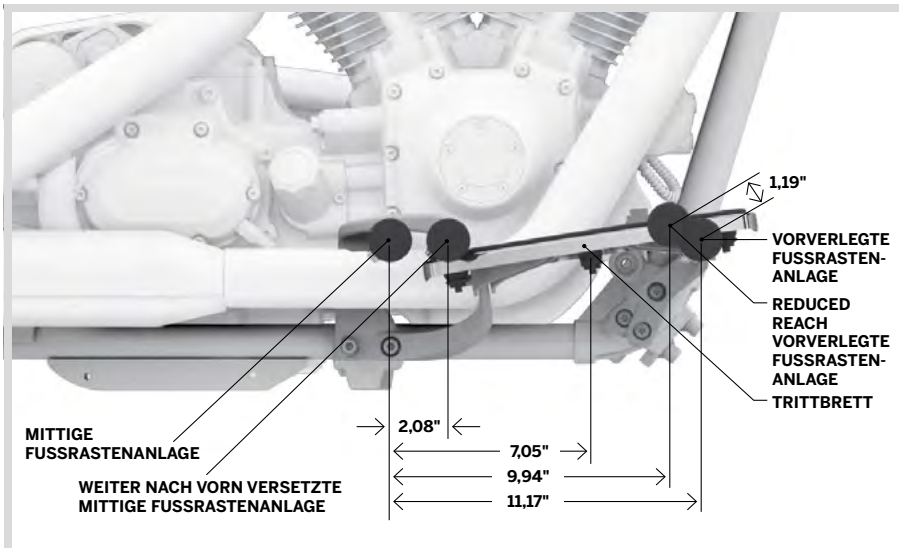


**\*WARNUNG:** Der Einbau von Zubehör-Federungskomponenten kann die Bodenfreiheit in der Kurve und den Seitenständerabstand verändern. Wenn der Fahrer hierauf nicht eingestellt ist und die Kontrolle über das Fahrzeug verliert, besteht schwere Unfallgefahr.



**\*WARNUNG:** Die kurze Profile™ Vorderradfederung ist nicht unabhängig verwendbar, sondern muss zusammen mit dem entsprechenden Kit für tiefergelegte Profile Hinterradfederung verwendet werden. Der Einbau von Zubehör-Federungskomponenten kann die Bodenfreiheit in der Kurve und den Seitenständerabstand verändern. Wenn der Fahrer hierauf nicht eingestellt ist und die Kontrolle über das Fahrzeug verliert, besteht schwere Unfallgefahr.





**VERGLEICH FUSSRASTENANLAGEN**

### DYNA FUSSHEBEL\*

Wenn Sie sich nach den Fußhebeln strecken müssen oder Ihre Knie zu stark gebeugt sind, wird sogar eine kurze Fahrt anstrengend. Die korrekte Positionierung der Füße auf den Hebeln verringert die Muskelspannung, mindert den Druck auf das Steißbein und reduziert die Ermüdung des Fahrers. Die Position, in der Ihre Füße die Hebel berühren, kann oft bestimmen, wie viele Kilometer Sie an einem Tag zurücklegen können.

Dyna Modelle können mit den folgenden Fußhebeln ausgestattet werden:

### MITTIGE FUSSRASTENANLAGE:

Positioniert die Füße für eine sportliche Fahrhaltung unterhalb der Knie.

### WEITER NACH VORN VERSETZTE MITTIGE FUSSRASTENANLAGE:

Bietet größeren Fahrern eine bequeme Fahrhaltung, bei der die Füße unten gehalten werden.

### REDUCED REACH VORVERLEGTE FUSSRASTENANLAGE:

Bietet eine vorverlegte Fußstellung im Boulevard-Stil mit bequem zu erreichenden Hebeln.

### VORVERLEGTE FUSSRASTENANLAGE STANDARD:

Streckt die Beine in Fahrtrichtung für eine entspannte Sitzposition.

### TRITTBRETT:

Unterstützt die Füße und hält den Fahrer in einer entspannten aufrechten Position.



**VORVERLEGTE FUSSRASTENANLAGE STANDARD**



**REDUCED REACH VORVERLEGTE FUSSRASTENANLAGE**



**WEITER NACH VORN VERSETZTE MITTIGE FUSSRASTENANLAGE**



**\*WARNUNG:** Der Einbau vorverlegter Zubehör-Fußrastenanlagen kann die Bodenfreiheit beeinträchtigen. Dies kann den Fahrer ablenken, zum Verlust der Fahrzeugkontrolle führen und so schwere oder tödliche Verletzungen verursachen.

*Nicht alle Produkte sind in allen Ländern erhältlich – wenden Sie sich für Einzelheiten bitte an Ihren Händler.*

# 128 DYNA®

## Fußhebel

### A. VORVERLEGTE FUSSRASTENANLAGE STANDARD\*

Entspannt zurücklehnen für höchsten Komfort und Stil. Vollständiges Kit inklusive aller Bauteile zur Umrüstung einer Dyna mit Standard-Fußrasten auf eine vorverlegte Fußrastenanlage. Bringt die Anlage von der mittigen Fußrastenanlage aus 11,0" nach vorn. Kit in Chrom oder schwarzglänzend erhältlich – je nach Ihrem persönlichen Stil.

Für Dyna Modelle '06-'17 mit mittiger Fußrastenanlage. FLD Modelle erfordern Fußrasten.

**49080-06A** Chrom.

**49021-09** Schwarzglänzend.

Für Dyna Modelle '93-'05. Serienmäßig bei FXDWG Modellen '03-'05. Nicht in Verbindung mit Motorschutzbügeln an FXD und FXDL Modellen.

**49080-03A** Chrom.



A. VORVERLEGTE FUSSRASTENANLAGE  
STANDARD – CHROM



A. VORVERLEGTE FUSSRASTENANLAGE  
STANDARD – SCHWARZGLÄNZEND

### B. REACH™ KIT FÜR VORVERLEGTE FUSSRASTENANLAGE\*

Möchten Sie die Fahrposition Ihres Modells mit mittiger Fußrastenanlage etwas strecken, sind aber nicht zufrieden mit dem langen Weg der originalen vorverlegten Fußrasten? Dieses komplette Kit ist die perfekte Alternative. Es positioniert die Füße von der mittigen Fußrastenanlage aus 10,0" nach oben und vorne, aber auch 1,0" näher an den Fahrer verglichen mit den originalen vorverlegten Fußrasten. Dadurch wird der Fahrerfuß auf einen bequemen Drehpunkt gebracht, was wiederum für mehr Stütze und einen besseren Hebelweg sorgt. Dieses Kit ist erhältlich in Chrom oder schwarzglänzend und beinhaltet linken und rechten Fußrastenhalter, Brems- und Schalthebel, Brems- und Schaltgestänge und alle benötigten Montageeile.

Für Dyna Modelle '06-'17 mit mittiger Fußrastenanlage. FLD Modelle erfordern Fußrasten.

**50700008** Chrom.

**50700007** Schwarzglänzend.



B. REACH KIT FÜR VORVERLEGTE  
FUSSRASTENANLAGE – CHROM



B. REACH KIT FÜR VORVERLEGTE  
FUSSRASTENANLAGE – SCHWARZGLÄNZEND

### C. UMBBAUKIT FÜR REACH VORVERLEGTE FUSSRASTENANLAGE\*

Lieben Sie den Look und die Position, die Sie beim Fahren mit vorverlegten Fußrasten haben, fühlen sich aber nicht wohl dabei, die Beine immer ganz ausstrecken zu müssen? Diese vorverlegte Fußrastenanlage positioniert die originalen Fußrasten und Fußhebel mehr als 1,0" nach oben und nach hinten. Dadurch werden die Hebel näher an den Fahrer gebracht, für mehr Komfort und Sicherheit. Durch die Zurückverlegung wird die Fußstellung des Fahrers an den besten Drehpunkt verlegt, und gleichzeitig wird das Profil der vorverlegten Stellung beibehalten. Dieser leicht zu montierende Umbaukit beinhaltet solide Halterungen aus Stahl und eine verkürzte Bremsstange. Die originalen Hebel, Brems- und Schalthebel können beibehalten werden oder Sie entscheiden sich für Custom-Hebel.

**50700005**

Für Dyna Modelle '03-'17 (außer FLD) mit vorverlegter Fußrastenanlage.



C. UMBBAUKIT FÜR REACH VORVERLEGTE  
FUSSRASTENANLAGE



D. KITZ ZUR VORVERSETZUNG DER MITTIGEN  
FUSSRASTENANLAGE

### D. KIT ZUR VORVERSETZUNG DER MITTIGEN FUSSRASTENANLAGE\*

Fühlen Sie sich mit Ihren Füßen auf der serienmäßigen Mittelposition der Fußrastenanlage etwas verkrampt? Mit diesem Kit rücken die Fußrasten 2,0" vor die serienmäßige Position und verhindern eine Fahrposition mit den „Knie in der Höhe“, während die sportliche, aufrechte Fahrhaltung beibehalten wird. Die nach vorne versetzte Position verleiht Ihren Füßen den Freiraum, der Ihnen beim Manövrieren, wie zum Beispiel beim Parken, hilft und verbessert den Zugang von kleineren Fahrern auf den Seitenständer. Das Kit beinhaltet verchromte linke und rechte Fußrastenhalterungen sowie einen hochglanzpolierten Bremshebel und einen verchromten Schalthebel. Verwenden Sie entweder serienmäßige Fußrasten, Brems- und Schaltgestänge oder wählen Sie andere Elemente aus der Dyna Kollektion, um den Look abzurunden.


**50500386**

Für Dyna Modelle '06-'17 mit mittiger Fußrastenanlage. Fahrposition der Serienausstattung bei FXDL und FXDLS Modellen '14-'17.



**\*WARNUNG:** Der Einbau vorverlegter Zubehör-Fußrastenanlagen kann die Bodenfreiheit beeinträchtigen. Dies kann den Fahrer ablenken, zum Verlust der Fahrzeugkontrolle führen und so schwere oder tödliche Verletzungen verursachen.

Nicht alle Produkte sind in allen Ländern erhältlich – wenden Sie sich für Einzelheiten bitte an Ihren Händler.



E. BILLET SCHALTHEBEL – CHROM



E. BILLET SCHALTHEBEL – EDGE CUT



E. BILLET SCHALTHEBEL – MATTSCHWARZ



F. FAHRERTRITTBRETT-KIT



G. FAHRERTRITTBRETT-FERSENSCHUTZ



H. HINTERE HAUPTBREMSZYLINDER-ABDECKUNG – CHROM



I. FAHRER-FUSSRASTEN-FERSENSTÜTZEN



J. SEITENSTÄNDERERWEITERUNGS-KIT

**E. BILLET SCHALTHEBEL**

Passend zu unseren Spiegelauslegern im Billet Stil werden diese Billet Schalthebel aus 6061-T6-Aluminium geschmiedet, bearbeitet und für ein schönes Custom-Design verchromt, mattschwarz beschichtet oder im Edge Cut Stil bearbeitet. Mit verchromten Befestigungsteilen.

Für Dyna '91-'17 (außer FXDL, FXDLS '14-'17 oder Modelle mit weiter nach vorverlegter mittlerer Fußrastenanlage P/N 50500386) und FX Softail® Modelle '90-'17.

**34539-00** Chrom.

**34043-10** Edge Cut.

**34016-08** Mattschwarz.

**F. FAHRERTRITTBRETT-KIT**

Verleihen Sie Ihrem Dyna Modell mit Trittbrett-Bedienlementen einen Touring-Look. Ideal für Fahrer mit zu großer Schrittlänge für mittige Fußrastenanlage oder Fahrer, die zusätzlichen Fußraum auf langen Fahrten bevorzugen. Mit diesem vollständigen Kit werden Fußbremse und Schalthebel aus der Standardposition nach vorn verlegt. Der Einbau platziert den Fahrer in einer bequemen aufrechten Position mit flachem Fuß und gebeugtem Knie. Diese Position bietet zusätzlichen Halt, indem die Beine einen Teil des Gewichts des Fahrers tragen, während sie gleichzeitig während der Fahrt umgesetzt werden können. Das Kit beinhaltet linke und rechte Trittbretter mit Einsätzen, Trittbretthalter, Bremshebel, Brems- und Schaltgestänge, Bremspedalauflage und alle erforderlichen Montageteile. Beim Einbau wird der Schalthebel der Serienausstattung wieder verwendet. Schaffen Sie einen individuellen Look, indem Sie unter klassischen D-förmigen Fahrrittbretteinsätzen und großen Bremspedalaufgaben aus dem Zubehörprogramm wählen.

**50500247**

Für FXD, FXDB und FXDC ab '06-'17, FXDL Modelle '06-'13 und FXDWG Modelle '06-'08. Serienmäßig bei FLD Modellen '12-'16. Für FXDBP und FXDBC ab '17. Nicht in Verbindung mit am Rahmen befestigten Highway Fußrasten.

**G. FAHRERTRITTBRETT-FERSENSCHUTZ**

Vermeiden Sie Beschädigungen Ihrer Stiefel sowie stundenlanges Entfernen von Gummiabrieb von Ihrem Auspuff-Hitzeschild. Dieser Fersenschutz wird am rechten Fahrrittbrett montiert und schützt Ihren Stiefel vor dem Kontakt mit dem heißen Auspuff-Hitzeschild. Die subtil geschwungene Form hält den Stiefelabsatz vom Auspuff fern, ohne die Vor- und Rückwärtsbewegung des Fußes einzuschränken. Kit inklusive verchromtem Schutz mit ausgefrästem Bar & Shield® Logo und allen Montageteilen.

**50500225**

Für FLD '12-'16, FL Softail '86-'17, Touring ab '86 und Trike Modelle ab '09 mit klassischen und Swept Wing Trittbrettern. Nicht für Modelle mit halbmondförmigen, konischen, Airflow, Defiance oder Burst Trittbrettern, vorverlegten Fahrrittbrettern P/N 50409-04 oder 54145-10, Fahrrittbrettern P/N 50500158 oder breiten Screamin' Eagle® Auspuff-Hitzeschilden.

**H. HINTERE HAUPTBREMSZYLINDER-ABDECKUNG – CHROM**

Auf einfache Weise mehr Chrom für Ihr Bike. Ersetzen Sie die serienmäßige Abdeckung des Hauptbremszylinders durch diese verchromte Ausführung.

**46425-05A**

Für Dyna ohne ABS ab '06, Softail Modelle ab '06 sowie Touring Modelle '05-'07.

**I. FAHRER-FUSSRASTEN-FERSENSTÜTZEN**

Gönnen Sie Ihren Füßen eine verdiente Ruhepause, während Sie Ihre Beine auf der vorverlegten Fußrastenanlage ausstrecken. Diese einstellbaren Fahrerfersenstützen im Billet Stil reduzieren die Ermüdung und sorgen dafür, dass Sie sich so gut fühlen wie Ihre Maschine aussieht. Zur Komplettierung des Custom-Designs fügen Sie einfach ein Paar passende Schaltfußrasten hinzu (separat erhältlich).

**50227-01**

Für FXDWG '93-'02 und FX Softail Modelle '89-'17. Auch für Dyna Modelle mit Kit für vorverlegte Fußrastenanlage P/N 49080-06A, 49021-09 oder 49080-93A.

**J. SEITENSTÄNDERERWEITERUNGS-KIT**

Seitenständererweiterungen sind ergonomisch entworfen, um das Aus- und Einklappen des Seitenständers zu vereinfachen. Die Erweiterung dient zum einfacheren Finden der Lasche mit Ihrem Stiefel und unterstützt Sie beim Herausschwingen des Seitenständers in seine korrekte Position. Die Bewegung fühlt sich natürlich an und erhöht das Vertrauen, wenn Sie Ihr Motorrad auf engem Raum parken. Das Kit wird am Seitenständer der Serienausstattung montiert und beinhaltet das notwendige Montagezubehör.

**5000032**

Für Dyna Modelle '93-'17 (außer FXDFSE, FXDS-CONV, FXDSE, FXDWG2, FXDWG3, FXDX, FXDXT sowie FXR '99-'00 und FXDL '01-'04).

# 130 DYNA®

Fußhebel


## A. SOZIUSFUSSRASTENHALTER-KIT – WRINKLE BLACK

Gönnen Sie Ihrer Dyna mit Solo-Sitz zusätzliche Fußrasten. Kit inklusive linkem und rechtem Fußrastenhalter sowie Montagezubehör. Fußrasten und zugehörige Befestigungsteile sind separat erhältlich.

Für Dyna Modelle '06-'17.

**50210-06** Wrinkle Black.

**49249-06** Chrom.



A. SOZIUSFUSSRASTENHALTER-KIT – WRINKLE BLACK



A. SOZIUSFUSSRASTENHALTER-KIT – CHROM

## B. MONTAGEKIT FÜR EINSTELLBARE SOZIUSFUSSRASTEN

Maximieren Sie den Fahrkomfort Ihres Sozius. Die richtige Fußposition mindert das Gefühl, entweder verkrampft oder übermäßig ausgestreckt zu sitzen, und entlastet Druck auf Knie und Rückgrat. Diese einstellbaren Halter heben bzw. senken die Soziusfußrasten zur Anpassung an größere und kleinere Beifahrer. Die Halterungen lassen sich mit gängigen Werkzeugen einfach durch einen Bereich von 360° (abhängig vom Modell) verstellen und können nach vorn und hinten sowie nach oben und unten in der Höhe verlegt werden. Das Kit beinhaltet den rechten und linken Halterungssatz sowie alle benötigten Montageeile. Die Fußrasten sind separat erhältlich.

**50763-09**

Für Modelle mit H-D® Sozius-Steckfußrastenhaltern (außer Softail® Modellen). Nicht in Verbindung mit Heel Raiser Fußrasten-Kit P/N 50178-09. Nicht für die Fahrerposition.



B. MONTAGEKIT FÜR EINSTELLBARE SOZIUSFUSSRASTEN



C. SOZIUSSTRITTBRETTALTER-KITS

## C. SOZIUSSTRITTBRETTALTER-KIT

Gönnen Sie Ihrer Dyna den Komfort und die Annehmlichkeit von Soziustrittbrettern. Das Halterungs-Kit ermöglicht den Einbau von Soziustrittbrettern in klassischer D-Form, im Swept-Wing, konischen oder Old-Style Design (separat erhältlich) an Dyna Modellen. Das Kit beinhaltet linke und rechte Halterungen, Trittbrethalterungs-Scharnierstifte sowie Einbau- und Befestigungsteile.

Für Dyna Modelle '06-'17.

**49279-06** Chrom.

**49349-07** Schwarz.



D. SOZIUSSTRITTBRETTWANNEN – CHROM



E. SWEEP WING SOZIUSSTRITTBRETTWANNEN – CHROM GERILLT

## D. SOZIUSSTRITTBRETTWANNEN – CHROM

Ersetzen Sie das serienmäßige Schwarz Ihrer Soziustrittbretter durch elegantes Chrom. Das Kit beinhaltet linke und rechte Trittbrettwanne in klassischer D-Form, verchromt und einbaufertig zusammen mit Montageeilen der Serienausstattung. Trittbretteinsätze und Trittbrethalter sind separat erhältlich.

**50752-04**

Für Dyna '06-'17, Softail ab '00 (außer FXDRS) sowie Touring und Trike Modelle ab '86 mit Soziustrittbrethaltern.


## E. SWEEP WING SOZIUSSTRITTBRETTWANNEN

Diese einzigartigen Swept Wing Fahrertrittbretter vollenden die Swept Wing Fahrertrittbrettform, und bei bestimmten Modellen können Sie die originalen Soziusfußrasten durch Trittbretter ersetzen. Die hochgeklappten Trittbretter zeigen eine Spiegelchrom-Oberfläche Ihrer Wahl – entweder glatt oder mit gerilltem Nutendesign. Trittbretteinsätze und Trittbrethalter sind separat erhältlich.

Für Dyna '06-'17, Softail ab '00 (außer FXDRS) und Touring Modelle ab '86 mit Soziustrittbrethaltern. Nicht für Trike Modelle.

**50357-04** Chrom – Gerillt.

**50716-04** Chrom – Glatt.



E. SWEEP WING SOZIUSSTRITTBRETTWANNEN – CHROM GLATT

## F. HALBMONDFÖRMIGE SOZIUSSTRITTBRETTWANNEN UND EINSÄTZE

Diese klassischen Soziustrittbretter, die auf die halbmondförmigen Fahrertrittbretter abgestimmt sind, verleihen Ihrer nostalgisch geprägten Maschine Eleganz und Komfort. Das Kit beinhaltet linke und rechte Trittbrettwanne und vibrationshemmende Trittbretteinsätze und ist sowohl in spiegelverchromter Ausführung als auch mit schwarzglänzender Oberfläche erhältlich. Modellspezifische Trittbrethalterungen sind separat erhältlich.

Für Dyna '06-'17, Softail ab '00 (außer FXDRS) und Touring Modelle ab '86 mit Soziustrittbrethaltern. Nicht für Trike Modelle.

**50807-08** Chrom.


**50810-08** Schwarzglänzend.



F. HALBMONDFÖRMIGE SOZIUSSTRITTBRETTWANNEN – CHROM



F. HALBMONDFÖRMIGE SOZIUSSTRITTBRETTWANNEN – SCHWARZGLÄNZEND



**G. MINITRITTBRETT-KIT –  
(GROSS CHROM ABGEBILDET)**



**G. MINITRITTBRETT-KIT –  
(GROSS SCHWARZ ABGEBILDET)**



4" Chrom

3" Chrom

4" Schwarz

3" Schwarz

**G. MINITRITTBRETT-KIT**



**H. MONTAGEKIT FÜR EINSTELLBARE  
HIGHWAY FUSSRASTEN**



**I. MONTAGEKIT FÜR HIGHWAY FUSSRASTEN**

#### **G. MINITRITTBRETT-KIT\***

Diese Trittbretter können anstelle traditioneller Fußrasten montiert werden und bieten eine zusätzliche Fußstütze und mehr Optionen, die Beine bei längeren Fahrten zu bewegen. Minitrittbretter werden an den standardmäßigen H-D® Fußrastenhaltern montiert und können so in vielen Fahrer-, Sozios- und Highway Fußrasten-Anwendungen eingesetzt werden. Rutschfeste Gummiauflagen ergänzen Trittbretter oder Fußrasten aus dem Original- oder Zubehörprogramm, bieten Vibrationsdämpfung und runden das Design ab.

#### **Für Fahrerposition:**

VRSC™ Modelle '02-'17 mit vorverlegter Fußrastenanlage (außer VRSCDX und VRSCF), XG Modelle ab '15 (außer XG750A), XL vor '06, XL883, XL883C, XL883R, XL1200C, XL1200R '07-'10 sowie XL1200L '07-'11, Dyna Modelle '91-'17 (außer FLD) und Softail® Modelle '84-'17 mit vorverlegter Fußrastenanlage (außer FXCW, FXCWC, FXS, FXSB oder FXSBSE).

#### **Für Soziosposition:**

Für alle Modelle mit H-D Sozios-Steckfußrastenhalter (außer VRSC bis '06, XL bis '03, Dyna und Softail Modelle mit Shotgun Auspuff bis '05). Softail Modelle '84-'17 erfordern Halterungs-Kit P/N 50454-09. Nicht für Soziosposition an Softail Modellen ab '18.

#### **Für Highway Fußrastenposition:**

Alle Modelle mit am Rahmen oder am Motorschutzbügel montierten Highway Fußrasten (außer einstellbare Whiskers Highway Bügel P/N 50855-09 und 50865-09).

**50500139** Klein 3,0" – Chrom.

**50500144** Klein 3,0" – Schwarzglänzend.

**50500109** Groß 4,0" – Chrom.

**50500124** Groß 4,0" – Schwarzglänzend.

#### **H. MONTAGEKIT FÜR EINSTELLBARE HIGHWAY FUSSRASTEN\***

Verbindet Zweckmäßigkeit mit Stil und Komfort. Wählen Sie zwischen mehreren H-D Custom-Fußrasten, um den Cruiser-Look abzurunden. Einfache Montage.

#### **49002-98**

Für Dyna Modelle '93-'17 mit originaler mittiger Fußrastenanlage oder weiter vorverlegter mittiger Fußrastenanlage P/N 50500386. Nicht für Modelle mit Motorschutzbügel.

#### **I. MONTAGEKIT FÜR HIGHWAY FUSSRASTEN\***

Zurücklehnen und cruisen. Kit inklusive verchromter Montageplatten und Fußrastenhalter sowie aller Montageteile. Für H-D Steckfußrasten.

#### **49019-95**

Für Dyna Modelle '93-'17 mit originaler mittiger Fußrastenanlage oder weiter vorverlegter mittiger Fußrastenanlage P/N 50500386. Nicht für Modelle mit Motorschutzbügel.



**\*WARNUNG:** Highway Fußrasten sind nicht für den normalen Stop-and-go-Verkehr geeignet. Andernfalls besteht die Gefahr schwerer oder tödlicher Verletzungen.

Nicht alle Produkte sind in allen Ländern erhältlich – wenden Sie sich für Einzelheiten bitte an Ihren Händler.

# 132 DYNA®

## Motorschutzbügel

### A. MOTORSCHUTZBÜGEL-KIT\*

Schützen Sie Ihr Bike ohne Einbußen an Bodenfreiheit oder Stil. Der einteilige Motorschutzbügel ist auf die eleganten Linien Ihres Motorrades abgestimmt und das Chrom- oder schwarzglänzende Finish macht ihn perfekt.

Verwendbar mit mittigen oder vorverlegten Fußrastenanlagen. Für Dyna Modelle '06-'17, FXDL, FXDLS '14-'17 (alle Märkte) und Dyna Modelle (nur für Indien) '15-'17 erfordern Hüpenverlegungs-Halterung P/N 69000058. Für Ölkühler-Kit P/N 26151-07B, FXDSE '07-'08 und FXDFSE '09-'10 erfordern den Abbau des Frontspoilers und den Anbau der Reglerabdeckung P/N 70464-08A. Modelle '06-'11 mit Aktivkohlebehälter erfordern auch Behälterhalterung P/N 47207-06. Modelle '12-'17 mit Aktivkohlebehälter erfordern auch Behälterverlegungs-Kit P/N 60800005.

**49010-06** Chrom.

**49320-09** Schwarzglänzend.

**Ebenfalls erhältlich:**

#### AKTIVKOHLEBEHÄLTERVERLEGUNG

**60800005**

Erforderlich für die Montage von Motorschutzbügel P/N 49320-09 oder 49010-06 an Dyna Modellen ab '12-'17 für den kalifornischen und asiatisch-pazifischen Markt.



A. MOTORSCHUTZBÜGEL-KIT – CHROM



A. MOTORSCHUTZBÜGEL-KIT – SCHWARZGLÄNZEND

### B. MUSTACHE MOTORSCHUTZBÜGEL\*

Kombinieren Sie klassische Form und moderne Funktionalität zu einem Motorschutz mit Finesse. Die fließende Form dieses Motorschutzbügels ergänzt den traditionellen Look des Bikes. In das elegant geschwungene Oberteil wurden Highway Fußrasten integriert. Bei Fahrten auf offener Landstraße bieten die Gummibeläge eine rutschfeste und komfortable Fußauflage. Das Kit mit dem einteiligen Motorschutzbügel beinhaltet alle benötigten Montageeile.

Für Dyna Modelle '06-'17, FXDL, FXDLS '14-'17 (alle Märkte) und Dyna Modelle (nur für Indien) ab '15 erfordern Hüpenverlegungs-Halterung P/N 69000058. Für Ölkühler-Kit P/N 26151-07B, FXDSE '07-'08 und FXDFSE '09-'10 erfordern den Abbau des Frontspoilers und den Anbau der Reglerabdeckung P/N 70464-08A. Modelle '06-'11 mit Aktivkohlebehälter erfordern auch Behälterhalterung P/N 47207-06. Modelle '12-'17 mit Aktivkohlebehälter erfordern auch Behälterverlegungs-Kit P/N 60800005.

**49000077** Chrom.

**49000078** Schwarzglänzend.

**Ebenfalls erhältlich:** (ohne Abb.)

#### HÜPENHALTERUNGS-ADAPTER

Erforderlich für die Montage des Motorschutzbügels P/N 49010-06, 49320-09, 49000077 oder 49000078 an FXDL Modellen ab '14 (alle Märkte) und Dyna Modellen ab '15 (nur Modelle für Indien).

**69000058**

Für FXDL '14-'17 und FXDLS (alle Märkte) und Dyna Modelle '15-'17 (nur Modelle für Indien) mit Motorschutzbügel P/N 49010-06, 49320-09, 49000077 oder 49000078.



B. MUSTACHE MOTORSCHUTZBÜGEL – CHROM



B. MUSTACHE MOTORSCHUTZBÜGEL – SCHWARZGLÄNZEND

### C. SWITCHBACK™ HINTERE SATTELTASCHEN-SCHUTZBÜGEL – CHROM\*

Schutz und Eleganz für Ihr Motorrad. Diese Chrombügel verleihen dem Dyna Switchback Modell einen traditionellen Bagger-Look und schützen die ausgesetzten Kanten der Satteltaschen. Das innovative Design erlaubt es, für einen reduzierten Look die Bügel mit den abnehmbaren Satteltaschen zu entfernen. Die integrierte Halterung hält die Taschen aufrecht und vom Boden abgehoben, wenn sie nicht auf dem Bike montiert sind. Kit inklusive linkem und rechtem Bügel sowie aller erforderlichen Montageeile.

**90201044**

Für FLD Modelle '12-'16.



**\*WARNUNG:** Highway Fußrasten sind nicht für den normalen Stop-and-go-Verkehr geeignet. Andernfalls besteht die Gefahr schwerer oder tödlicher Verletzungen.



**\*WARNUNG:** Diese Bügel bieten unter bestimmten Bedingungen einen begrenzten Beinschutz sowie Schutz vor oberflächlichen Schäden am Fahrzeug (Umkippen aus dem Stand, Rutscher bei sehr niedriger Geschwindigkeit). Sie sind kein Verletzungsschutz bei einer Kollision mit einem anderen Fahrzeug oder einem Hindernis.



C. SWITCHBACK HINTERE SATTELTASCHEN-SCHUTZBÜGEL – CHROM

Nicht alle Produkte sind in allen Ländern erhältlich – wenden Sie sich für Einzelheiten bitte an Ihren Händler.



**D. TAUCHROHRE – CHROM**  
(DYNA '06 ABGEBILDET)



### D. TAUCHROHRE – CHROM

Diese verchromten Tauchrohre geben Ihrem Bike im Handumdrehen ein reelles Styling. Perfekte Ergänzung beim Einbau der Premium Vorderradfederung. Für einwandfreie Passgenauigkeit und Funktion werden die Tauchrohre aus Komponenten der Serienausstattung hergestellt und an allen kritischen Stellen besonders geschützt. Funktionsgerechte Formgebung. Poliert, dreifache Verchromung mit gestempeltem Harley-Davidson Logo zur Produktkennzeichnung. Beinhaltet linkes und rechtes Tauchrohr.

#### 45500267

Für FXDL und FXDLS Modelle '14-'17 mit Doppelscheibenbremse.

#### 45500064

Für Dyna Modelle '06-'17 (außer FLD, FXDF, FXDLS, FXDWG, FXDFSE, FXDSE und FXDL ab '14).

#### 45500065

Für FXDF Modelle '08-'17.

#### 45500066

Für FXDWG Modelle '06-'17.

#### 45500067

Für FLD Modelle '12-'16.

#### 46477-00

Für FXDWG '00-'05 sowie FXST und FXSTB Modelle '00-'06.



**E. FRONTPARTIE-KIT – CHROM**  
(45800076 ABGEBILDET)



### E. FRONTPARTIE-KIT – CHROM

Die Teleskopgabel einer Harley-Davidson® legt den Grundcharakter des Bikes fest und kann durchaus den Weg bereiten zu einem kompromisslosen Custom-Statement. Beginnen Sie also mit der individuellen Gestaltung Ihres Motorrads mit Chrom dort, wo es darauf ankommt. Als perfekte Ergänzung beim Einbau der Premium Vorderradfederung beinhaltet das Kit Tauchrohre, verchromte Staubschutzmanschetten, Achsmutternklappen und Abdeckungen für Standrohrmutter.

#### 45800076

Für FXDL und FXDLS Modelle '14-'17 mit Doppelscheibenbremse.

### F. FRONTPARTIE-KIT – SCHWARZGLÄNZEND

Führen Sie auf dem Weg hin zur „dunklen Seite“. Diese komplett schwarze Frontpartie beinhaltet alle wichtigen Bauteile, die Sie benötigen, um Ihre originale Frontpartie im Satin Finish auf die dunkle Seite zu ziehen. Als perfekte Ergänzung beim Einbau der Premium Vorderradfederung beinhaltet das Kit schwarzglänzende Tauchrohre, schwarzglänzende Staubschutzmanschetten für die Teleskopgabel und schwarzglänzende Mutternklappen für die Vorderachse.

#### 45800075

Für FXDL Modelle '14-'17 mit Doppelscheibenbremse. Serienausstattung bei FXDLS.

#### 45800010

Für FXDWG Modelle '08-'17. Einschließlich schwarzglänzenden Abdeckungen für Standrohrmutter.

#### 45800011

Für Dyna Modelle '08-'17 (außer FLD, FXDF, FXDFSE, FXDLS, FXDSE, FXDWG und FXDL ab '14).



**F. FRONTPARTIE-KIT – SCHWARZGLÄNZEND**  
(45800075 ABGEBILDET)



# 134 DYNA®

Fahrwerkverzierungen – Frontpartie

## MUTTERNKAPPEN FÜR VORDERACHSE

Zur stilvollen Abdeckung der Vorderachse. Erhältlich im Stil Ihrer Wahl, sind diese Custom-Achsmutternkappen eine tolle Ergänzung zu den seidenmatten Tauchrohren der Serienausstattung oder geben Ihrer verchromten oder ganz in schwarz gehüllten Frontpartie den letzten Schliff. Einfache Montage. Kit inklusive notwendiger Montageteile. Paarweise.

Für VRSC™ '02-'11 (außer VRSCF und VRSCR), XG ab '15, XL ab '08, Dyna '08-'17, Softail® ab '07 (außer Springer®, FLSTNSE, FXCW, FXCWC, FXSB, FXSBSE, FXSE, FXST-Aus und FXSTD) sowie Touring und Trike Modelle ab '08. FLDE, FLFB, FLFBS, FLHC, FLHCS, FLSB, FLSL, FXBB, FXBR, FXBRS und FXLR Modelle ab '18 erfordern Vorderachse-Adapterkit P/N 43000090. FXDRS Modelle ab '19 und FXFB und FXFBS Modelle ab '18 erfordern Vorderachse-Adapterkit P/N 43000159.

### A. DOMINION™ KOLLEKTION

Bringen Sie Ihre mutige, unangepasste Haltung zum Ausdruck. Die maschinell bearbeiteten Kappen für Vorderachsmuttern der Dominion Kollektion aus Aluminium verleihen der Vorderseite des Bikes zusätzlichen Style und sind die perfekte Ergänzung zu weiterem Zubehör der Dominion Kollektion.

**43000124** Schwarzglänzend.

**43000123** Bronze.

### B. MUTTERNKAPPEN FÜR VORDERACHSE

**1. 44117-07A** Chrom – Druckguss.

**44116-07A** Chrom – Billet.

**2. 43000098** Matchchrom.

**3. 43000026** Schwarzglänzend – Druckguss.

**43428-09** Schwarzglänzend – Billet.

**4. 43000062** Defiance Chrom.

**5. 43000064** Defiance maschinell bearbeitet.

**6. 44148-07A** H-D Motor Co.

**7. 43000031** Burst.

**8. 44114-07** Aluminator™.

**Ebenfalls erhältlich:**

**Willie G™ Skull**

Für VRSC '02-'11 (außer VRSCF und VRSCR), XG ab '15, XL ab '08 (außer XL1200X und XL1200XS ab '16), Dyna '08-'17, Softail ab '07 (außer Springer, FLSTNSE, FLSB, FXCW, FXCWC, FXDRS, FXFB, FXFBS, FXSB, FXSBSE, FXSE, FXST-Aus und FXSTD) sowie Touring und Trike Modelle ab '08. FLDE, FLFB, FLFBS, FLHC, FLHCS, FLSL, FXBB, FXBR, FXBRS und FXLR Modelle ab '18 erfordern Vorderachse-Adapterkit P/N 43000090. FXDRS Modelle ab '19 und FXFB und FXFBS Modelle ab '18 erfordern Vorderachse-Adapterkit P/N 43000159.

**9. 43000096** Schwarz.

**10. 43163-08A** Chrom.

**Messing-Kollektion**

**11. 43000046**

Für VRSC '02-'11 (außer VRSCF und VRSCR), XG ab '15, XL ab '08 (außer XL1200X und XL1200XS ab '16), Dyna '08-'17, Softail ab '07 (außer Springer, FLSTNSE, FLSB, FXCW, FXCWC, FXDRS, FXFB, FXFBS, FXSB, FXSBSE, FXSE, FXST-Aus und FXSTD), Touring und Trike Modelle ab '08. FLDE, FLFB, FLFBS, FLHC, FLHCS, FLSL, FXBB, FXBR, FXBRS und FXLR Modelle ab '18 erfordern Vorderachse-Adapterkit P/N 43000090.

**Ebenfalls erhältlich:** (ohne Abb.)

### MUTTERNKAPPEN FÜR VORDERACHSE

Für Dyna '04-'07 (außer FXDSE '07 und FXDWG '04-'05) und Touring Modelle '00-'07.

**43062-04** Chrom – Druckguss.

**43061-04** Chrom – Billet.

**43063-04** H-D Motor Co. Logo.

Für XL '88-'07, FXD, FXDX, FXDXT, FXDL, FXDSCONV '91-'03, FXDWG '93-'05, FXR '88-'07, FLXR, FXRS-SP und FXWG ab '87, Softail '84-'06 (außer Springer und FXSTD) und Touring Modelle '80-'99.

**43899-86A** Chrom – Druckguss.



**A. DOMINION MUTTERNKAPPEN FÜR VORDERACHSE – SCHWARZGLÄNZEND**



**A. DOMINION MUTTERNKAPPEN FÜR VORDERACHSE – BRONZE**



**B. MUTTERNKAPPEN FÜR VORDERACHSE**





NEU

**C. DOMINION ABDECKUNGEN FÜR STANDROHRMUTTERN – SCHWARZGLÄNZEND**



NEU

**C. DOMINION ABDECKUNGEN FÜR STANDROHRMUTTERN – CHROM**



NEU

**D. DEFIANCE KOLLEKTION ABDECKUNGEN FÜR OBEREN LENKSCHAFT – CHROM**



NEU

**D. DEFIANCE KOLLEKTION ABDECKUNGEN FÜR OBEREN LENKSCHAFT – SCHWARZGLÄNZEND**



NEU

**D. DEFIANCE KOLLEKTION ABDECKUNGEN FÜR OBEREN LENKSCHAFT – SCHWARZ, MASCHINELL BEARBEITET**



**E. ABDECKUNGEN FÜR STANDROHRMUTTERN – SCHWARZGLÄNZEND**



**E. ABDECKUNGEN FÜR STANDROHRMUTTERN – CHROM**



**F. MESSING-KOLLEKTION ABDECKUNGEN FÜR OBEREN LENKSCHAFT**

### C. DOMINION™ KOLLEKTION ABDECKUNGEN FÜR STANDROHRMUTTERN

Setzen Sie Akzente mit Stil. Diese einfach zu montierenden Lenkschaftabdeckungen verleihen der Gabelbrücke eine harmonische Erscheinung. Als perfekte Ergänzung zu weiterem Zubehör der Dominion Kollektion sorgen diese Abdeckungen für Standrohrrmutter für den letzten Schliff an der Frontpartie Ihres Motorrads. Paarweise.

Für Dyna Modelle '06-'17 (außer FXDB und FXDSE) und Softail® Modelle ab '18 (außer FXDRS, FXFB, FXFBS und FLSB). Auch für XL '88-'13 (außer XL1200CX, XL1200X, XL883N), FXD '95-'05, FXDL '93-'05, FXDLS ab '16, FXDS-CONV '94-'05 sowie FLS, FLSS, FLSTF, FLSTFB, FLSTFBS und FLSTN '90-'17 sowie FLSTC Modelle '86-'17.

**45800117** Schwarzglänzend.

**45800118** Bronze.

### D. DEFIANCE KOLLEKTION ABDECKUNGEN FÜR OBEREN LENKSCHAFT

Setzen Sie Akzente mit Stil. Mit diesen einfach zu montierenden Abdeckungen für den oberen Lenkschaft reicht die Defiance Kollektion bis auf die Gabelbrücke und sorgt für eine harmonische Optik. Die Defiance Kollektion mit ihren tiefen radialen Rillen sowie die Wahl aus verchromter, schwarzer oder maschinell bearbeiteter Oberfläche passen perfekt zu den polierten, verchromten oder tiefschwarzen Komponenten der Frontpartie. Paarweise.

Für Dyna Modelle '06-'17 und Softail Modelle ab '18 (außer FXDRS, FXFB, FXFBS und FLSB). Auch für XL '88-'13 (außer XL1200CX, XL1200X, XL883N), FXD '95-'05, FXDL '93-'05, FXDLS ab '16, FXDS-CONV '94-'05 sowie FLS, FLSS, FLSTF, FLSTFB, FLSTFBS und FLSTN '90-'17 sowie FLSTC Modelle '86-'17.

**45500514** Chrom.

**45500515** Schwarzglänzend.

**45500516** Schwarz, maschinell bearbeitet.

### E. ABDECKUNGEN FÜR STANDROHRMUTTERN

Gekrönt mit dem eindrucksvollen Bar & Shield® Logo, verbergen diese einfach zu montierenden Billet-Abdeckungen die Sechskantbolzen der Gabel und des Lenkschafts der Serienausstattung und sorgen für einen Custom-Blickfang auf die Gabelbrücke. Dieser Kit beinhaltet drei Abdeckungen und den benötigten Montagesatz und ist erhältlich in verchromtem oder schwarzglänzendem Finish.

**45800015** Schwarzglänzend.

Für Dyna Modelle '06-'17 (außer FLD, FXDB und FXDSE).

**46109-06** Chrom.

Für Dyna Modelle '06-'17 (außer FLD, FXDB und FXDSE).

**46129-98B** Chrom.

Für XL '88-'13 (außer XL883C, XL1200C und XL1200S), Dyna Modelle '06-'17 (außer FLD, FXDB und FXDSE), FXD '95-'05, FXDL '93-'05, FXDLS '16-'17, FXDS-CONV '94-'05 sowie FLS, FLSS, FLSTF, FLSTFB, FLSTFBS und FLSTN '90-'17 sowie FLSTC Modelle '86-'17.

### F. MESSING-KOLLEKTION ABDECKUNGEN FÜR OBEREN LENKSCHAFT

Diese einfach zu montierenden Massivmessingabdeckungen verbergen die Befestigungsteile von originaler Gabel und Sechskantbolzenabdeckung und verleihen Ihrem minimalistischen Bobber oder Café Bike einen schlichten Custom-Touch. Diese künstlerisch gestalteten Abdeckungen für Standrohre aus Massivmessing haben ein natürliches antikes Finish, das durch die Elemente eine Alterungspatina erhält. Kit inklusive Montageeile.

**45500308** Dreiteiliges Kit.

Für XL (außer XL883C, XL1200C und XL1200S) '88-'13, FXD '95-'05, FXDL '93-'05, FXDS-CONV '94-'05 sowie FLS, FLSS, FLSTF, FLSTFB, FLSTFBS und FLSTN '90-'17 sowie FLSTC Modelle '86-'17.

# 136 DYNA®

## Fahrwerkverzierungen – Frontpartie

### A. BILLET TAUCHROHR-STAUBMANSCHETTEN

Übergroße Billet Abdeckungen sind als Ersatz für die originalen Staubschutzmanschetten gedacht und verleihen Ihrer Gabel einen großen und mächtigen Look. Sie sind erhältlich in Spiegelchrom oder schwarzglänzendem Finish und die perfekte Addition zu den passenden Zubehör-Tauchrohren und Abdeckungen für die Standrohrmutter.

Für Dyna Modelle '06-'17 (außer FLD und FXDSE). Nicht in Verbindung mit Screamin' Eagle® Chrom-Gabelbrücke P/N 46634-06 oder 46595-06A und Blinkerverlegungs-Kit P/N 69433-08A.

**46889-06** Chrom.

**45800014** Schwarzglänzend.



A. BILLET TAUCHROHR-STAUBMANSCHETTEN – CHROM

A. BILLET TAUCHROHR-STAUBMANSCHETTEN – SCHWARZGLÄNZEND

### B. SCREAMIN' EAGLE GABELBRÜCKE

Diese Chrom-Gabelbrücken sind aus Billet Aluminium gefräst, poliert und verchromt und passen sich der Rundung des Frontfenders an. Das eingefräste Screamin' Eagle Logo rundet den Look mit scharfem Detail ab. Einfache Montage für höhere Drehsteifigkeit.

**46595-06A**

Für VRSCA, VRSCB, VRSCD, VRSCX '02-'08 sowie FXD, FXDB, FXDC, FXDL und FXDLS Modelle '06-'17.

**46192-99A**

Für XL Modelle ab '87 (außer XL883N, XL883L, XL1200CX, XL1200N, XL1200T, XL1200X und XL1200C ab '11), Dyna '91-'05 (außer FXDWG) und FXR Modelle (außer FXRT) mit 39 mm-Teleskopgabel. (Nicht in Verbindung mit Chrom-Tauchrohren.)



### C. CUSTOM-GABELBRÜCKE

Die verchromte Gabelbrücke verleiht Ihrer Frontpartie einen besonderen Stil. Dieser offen verstrebt Stil erinnert an traditionelle Rennmaschinen. Die mehrteilige Ausführung erlaubt einen einfachen Einbau.

**46097-98** 41 mm.

Für FXDWG '93-'05 und FX Softail® Modelle '84-'17 (außer Springer®, FXCW, FXCWC, FXS, FXSB, FXSBSE, FXSE und FXSTD). (Nicht in Verbindung mit Chrom-Tauchrohren.)

### D. VORDERACHSBEFESTIGUNGSMUTTER-KIT – CHROM

Auf die Details kommt es an. Perfektes Styling bis ins Detail für die verchromten Tauchrohre der Vorderradgabel. Das Kit ersetzt die Serienteile durch stilvoll verchromte Vorderachsbefestigungsmuttern und verchromte Sicherungsscheiben.

**45813-03**

Für FXDWG '91-'05, FLST, FLSTC, FLSTF und FLSTN '86-'07, FXST und FXSTB '91-'07, FXST '07 sowie Touring and Trike Modelle '84-'13.



### E. TAUCHROHR-ABLASSSCHRAUBEN-KIT – CHROM

Das Tauchrohr-Kit beinhaltet zwei verchromte Ablassschrauben mit Dichtungen als Ersatz für die Serienausstattung.

**45848-03**

Für FXDWG '93-'05 und Softail '87-'17 (außer Springer, FXCW, FXCWC, FXSB, FXSBSE, FXSE und FXSTD) sowie Touring und Trike Modelle '87-'13.

### F. VORDERRAD-DISTANZRINGE – CHROM

Es gibt immer noch ein wenig Platz für Chrom wie bei diesem verchromten Vorderrad-Distanzringen. Hergestellt nach den gleichen Vorgaben wie die Originalteile, somit garantierte Passgenauigkeit und Qualität.

**41597-00** Gerade.

Für FXDWG '00-'05 sowie FXST, FXSTB und FXSTD Modelle '00-'06. Auch für Modelle mit Upside-Down-Gabel-Kit und 0,75" Achsen-Kit P/N 42134-06 oder Billet Tauchrohren P/N 46280-03. Nicht für FXSTDSE '03-'04.



### G. SCHRAUBEN-KIT FÜR FRONTFENDER – CHROM

Geben Sie Ihrer Maschine mit den glänzend verchromten Montageteilen den letzten Schliff. Nach den Spezifikationen der Serienausstattung gefertigt, ersetzt dieses Kit die freiliegenden verzinkten Frontfender-Montageschrauben durch verchromte Inbusschrauben.

**94415-05**

Für FXDWG '93-'05 und Softail Modelle '91-'17 (außer Springer, FXCW, FXCWC, FXSB, FXSBSE, FXSE und FXSTD). Nicht in Verbindung mit Billet Tauchrohren oder Upside-Down-Frontpartie.

F. VORDERRAD-DISTANZRINGE – CHROM

G. SCHRAUBEN-KIT FÜR FRONTFENDER – CHROM



**H. BREMSSATTEL-KIT – ROT**  
(41300127 ABGEBILDET)



**H. BREMSSATTEL-KIT – ROT**  
(41300157 ABGEBILDET)



**I. VORDERRADBREMSSATTEL-KIT – CHROM**  
(ABGEBILDET MIT CHROM-BOLZENABDECKUNGS-KIT FÜR BREMSSATTEL UND BREMSSATTELEINSATZ)



**J. HINTERER BREMSSATTELHALTER – CHROM**



**K. CUSTOM-BOLZENABDECKUNGS-KIT FÜR BREMSSATTEL**  
(40955-05 ABGEBILDET)



**L. ABDECKUNGEN FÜR BREMSENTLÜFTUNGSSCHRAUBEN UND HOHLSCHRAUBEN**



**M. BREMSSATTELEINSATZE**



**N. BREMSSATTEL-ZIERSCHEIBEN**

**H. BREMSSATTEL-KIT – ROT**

**41300127** Kit für vorn und hinten.  
Für Dyna '08-'17 (außer FXDF, FXDLS und FXDL '14-'17) und Softail® Modelle '08-'14 (außer Springer®) mit Einscheibenbremse vorn. Das Kit beinhaltet einen vorderen und einen hinteren Bremssattel. Bremsbeläge sind separat erhältlich.

**41300157** Hinten.  
Für Dyna und Softail Modelle '08-'17. Bremsbeläge sind separat erhältlich.

**I. BREMSSATTEL-KIT – CHROM**

**44395-08** Vorn – Einscheibenbremse.  
Für Dyna '08-'17 (außer FXDF, FXDLS sowie FXDL '14-'17) und Softail Modelle '08-'14 (außer Springer) mit Einscheibenbremse vorn. Bremsbeläge sind separat erhältlich.

**44395-00A** Vorn – Einscheibenbremse.  
Für XL '00-'03, Dyna '00-'07 und Softail Modelle '00-'07 (außer Springer) mit Einscheibenbremse vorn. Bremsbeläge sind separat erhältlich.

**44392-00A** Vorn – Doppelscheibenbremse.  
Für VRSC™ '02-'05, XL '00-'03, Dyna '00-'07 und Touring Modelle '00-'07 mit Doppelscheibenbremse vorn. Bremsbeläge sind separat erhältlich.

**42047-08** Hinten.  
Für Dyna und Softail Modelle '08-'17. Bremsbeläge sind separat erhältlich.

**J. HINTERER BREMSSATTELHALTER – CHROM**

**42002-08** Für Dyna Modelle '08-'17.

**K. CUSTOM-BOLZENABDECKUNGS-KIT FÜR BREMSSATTEL**

**40955-05** Vier große und zwei kleine Abdeckungen.  
Für Vorderradbremssattel ab '00 (außer Springer, VRSC ab '06, XL ab '04, XG ab '15, FXDLS '16-'17, Softail ab '18, Touring und Trike Modelle ab '08 und Modelle mit Bremssattelabdeckungen). Auch für hintere Bremssattel bei Softail Modellen '06-'17 (außer FXCW und FXSE).

**43824-03** Vier große Abdeckungen.  
Für Zwölfkant-Bremssattelbolzen vorn und hinten ab '00 (außer Springer Bremssattel vorn, VRSCR '06, XG ab '15 sowie Touring und Trike Modelle ab '08).

**40959-05** Drei große und zwei kleine Abdeckungen.  
Für hintere Bremssattel ab '00 (außer Springer, VRSC ab '06, XL ab '04, XG ab '15, FXDLS '16-'17, Softail ab '18, Touring und Trike ab '08 und Modelle mit Bremssattelabdeckungen). Auch für hintere Bremssattel bei Softail Modellen '06-'17 (außer FXCW, FXSE).

**L. ABDECKUNGEN FÜR BREMSENTLÜFTUNGSSCHRAUBEN UND HOHLSCHRAUBEN**

**1. Abdeckung für Bremsentlüftungsschraube**  
Chrom auch für die blanke Entlüftungsschraube an serienmäßigen H-D® Bremssätteln. Zweierpackung.

**43834-98**  
Für serienmäßige Bremssattel ab '84 (außer XG und XR Modelle).

**2. Chrom-Hohlschraubenabdeckung**  
Abdeckung aus verchromtem Druckguss für ein Custom-Design der serienmäßigen Hohlschrauben. Für die Hohlschrauben an den Hauptbremszylindern (vorn und hinten) sowie an den Bremssätteln (vorn und hinten). Sekundenschnell montiert.

**32715-98**  
Für Modelle ab '84 mit serienmäßigem Hauptbremszylinder und Bremssätteln. (Nicht für VRSC Hinterrad-Hauptbremszylinder, VRSC Bremssattel '06-'17, XG ab '15, XL ab '04, Dyna, Softail, Touring und Trike Modelle ab '08).

**M. BREMSSATTELEINSATZE**

Für vordere und hintere Bremssattel aller Modelle ab '00 (außer Springer vorn, VRSC ab '06, XG ab '15, XL ab '04 sowie Touring und Trike Modelle ab '08).

**1. 44477-99** Classic Chrome.

**2. 44476-99** Harley-Davidson Schriftzug.

**N. BREMSSATTEL-ZIERSCHEIBEN**

Bremssatteleinsätze mit 1,375" und 1,75" Durchmesser, passend für die vorderen und hinteren Bremssattel der meisten Modelle bis '99, sowie für die Vorderradbremssattel von Springer Modellen ab '00. Einfache Montage.

**1. 44095-96** H-D Motor Co. – 1,375" Durchmesser.

**44093-96** H-D Motor Co. – 1,75" Durchmesser.

**2. 99661-92T** Live to Ride, Gold – 1,375" Durchmesser.

**99663-92T** Live to Ride, Gold – 1,75" Durchmesser.

## 138 DYNA®

Fahrwerkverzierungen – Heckpartie

### A. UNTERE ZAHNRIEMENSCHUTZABDECKUNG – CHROM

Zur Abdeckung des originalen schwarzen unteren Schmutzabweisers. Sorgt mit seinem Spiegelchrom-Finish für eine imponierende Heckpartie. Kit inklusive aller erforderlichen Montageteile.

**60514-07A** Für Dyna Modelle '07-'17.

**Ebenfalls erhältlich:**

### OBERER ZAHNRIEMENSCHUTZ – CHROM

Verchromt und handpoliert, ersetzt den serienmäßigen, schwarzen oberen Zahnriemenschutz.

**60293-00** Für Dyna Modelle '00-'05.

### B. HINTERE ACHSABDECKUNG MIT HARLEY-DAVIDSON® SCHRIFTZUG

Die verchromte Druckgussabdeckung deckt Hinterradschwinge und -achse ab. Unverwechselbares Styling mit geprägtem, schwarz ausgefüllten Harley-Davidson Schriftzug sorgt für markanten Kontrast. Mühelos ohne Ausbau des Hinterrads zu montieren. Kit inklusive aller erforderlichen Montageteile.

**44346-06**

Für Dyna Modelle '06-'17. Nicht für Modelle mit Satteltaschen.



A. UNTERE ZAHNRIEMENSCHUTZABDECKUNG – CHROM  
(60514-07A ABGEBILDET)



A. OBERER UND UNTERER ZAHNRIEMENSCHUTZ – CHROM



B. HINTERE ACHSABDECKUNG MIT HARLEY-DAVIDSON SCHRIFTZUG



NEU

**C. DOMINION MUTTERNKAPPEN FÜR HINTERACHSE – SCHWARZGLÄNZEND**



NEU

**C. DOMINION MUTTERNKAPPEN FÜR HINTERACHSE – BRONZE**



**D. MUTTERNKAPPEN FÜR HINTERACHSE – CHROM**



**E. MUTTERNKAPPEN FÜR HINTERACHSE – SCHWARZGLÄNZEND**



**F. MUTTERNKAPPEN FÜR HINTERACHSE MATTVERCHROMT**



**G. MUTTERNKAPPEN FÜR HINTERACHSE – MESSING-KOLLEKTION**



**H. WILLIE G SKULL KOLLEKTION MUTTERNKAPPEN FÜR HINTERACHSE**



**I. H-D MOTOR CO. LOGO MUTTERNKAPPEN FÜR HINTERACHSE**

### MUTTERNKAPPEN FÜR HINTERACHSE

Die traditionellste Abdeckung für Ihre Hinterradachsmuttern. Diese Mutternkappen für die Hinterachse ergänzen die passenden Mutternkappen für die Vorderachse. Einfache Montage. Abdeckungs-Kits inklusive der notwendigen Montageteile. Paarweise.

Für Dyna '08-'17 und Softail® Modelle ab '08, (außer FXCW, FXCWC, FXSB, FXSBSE, FXSE, FXST-Aus sowie FLFB, FLFBS, FL5B, FXBR, FXBRS und FXDRS ab '18).

### C. DOMINION™ KOLLEKTION MUTTERNKAPPEN FÜR HINTERACHSE

Bringen Sie Ihre mutige, unangepasste Haltung zum Ausdruck. Die maschinell bearbeiteten Kappen für Hinterachsmuttern der Dominion Kollektion aus Aluminium verleihen der Vorderseite des Bikes zusätzlichen Style und sind die perfekte Ergänzung zu weiterem Zubehör der Dominion Kollektion.

**43000129** Schwarzglänzend.

**43000128** Bronze.

### D. MUTTERNKAPPEN FÜR HINTERACHSE – CHROM

**43132-08** Billet.

**41705-09** Druckguss.

### E. MUTTERNKAPPEN FÜR HINTERACHSE – SCHWARZGLÄNZEND

**43422-09** Billet.

### F. MUTTERNKAPPEN FÜR HINTERACHSE – MATTCHROM

Die traditionellste Abdeckung für Ihre Hinterradachsmuttern. Diese einfach zu montierenden, matt verchromten Mutternkappen für Hinterachse sind eine subtile Ergänzung des schwarzen Finish. Kit inklusive erforderlicher Montageteile. Paarweise.

**43000110**

### G. MUTTERNKAPPEN FÜR HINTERACHSE – MESSING-KOLLEKTION

Die traditionellste Abdeckung für Ihre Hinterradachsmuttern. Diese künstlerisch gestalteten Komponenten aus Massivmessing haben ein natürliches antikes Finish, das durch die Elemente eine Alterungspatina erhält. Diese Mutternkappen für die Hinterachse aus der Messing-Kollektion ergänzen die passenden Mutternkappen für die Vorderachse. Einfache Montage. Kit inklusive notwendiger Montageteile. Paarweise.

**43000050**

### H. WILLIE G™ SKULL MUTTERNKAPPEN FÜR HINTERACHSE

Zeigen Sie, was Sie drauf haben. Der Blick aus den schwarzen Augenhöhlen des verchromten Totenkopfs der Harley-Davidson® Skull Kollektion ist unmissverständlich.

**41706-09A**

### I. H-D MOTOR CO. MUTTERNKAPPEN FÜR HINTERACHSE

Verchromte Druckguss-Kappen mit schwarzer Harley-Davidson Motor Co. Grafik. Inklusive Inbusschrauben und Schlüssel für einfache Montage.

**41704-09**

# 140 DYNA®

Fahrwerkverzierungen – Heckpartie

## A. ABDECKUNGS-KIT FÜR HECKFENDERHALTERUNG – SCHWARZGLÄNZEND

Die schwarzglänzenden Fenderstrebenabdeckungen sind für perfekte Passform und optimales Finish aus Komponenten der Serienausstattung hergestellt, verdecken die Guss-Fenderstreben und führen den eleganten schwarzen Look bis in den Heckbereich des Bikes fort. Diese Abdeckungen stellen den idealen letzten Schliff für Ihr komplett in schwarz gehaltenes Fat Bob® Modell dar und sind eine perfekte Ergänzung für die erhältlichen, schwarzglänzenden Sozius Sissy Bars und Gepäckträger.

**59473-09**

Für FXDF '08-'17 und FXDFSE Modelle '09-'10.



A. ABDECKUNGS-KIT FÜR HECKFENDERHALTERUNG – SCHWARZGLÄNZEND

## B. BOLZENABDECKUNGEN FÜR STOSSDÄMPFER

Die Details vervollständigen den Look Ihres Bikes. Diese Stoßdämpfer-Bolzenabdeckungen dienen dazu, die Montageteile des oberen Stoßdämpfers zu verbergen und dem Heck Ihres Bikes ein Custom-Design zu geben. Einfache Montage. Kit inklusive Bolzenabdeckungen für links und rechts sowie aller erforderlichen Montageteile.

Für XL '04-'16 und Dyna Modelle '06-'17 (außer FLD, FXDF, FXDL und FXDLS). Nicht in Verbindung mit H-D® Detachables™ Leder-Satteltaschen-Kit P/N 90181-08A.

**54000016** Chrom.

**54000017** Schwarzglänzend.



B. BOLZENABDECKUNGEN FÜR STOSSDÄMPFER – CHROM



B. BOLZENABDECKUNGEN FÜR STOSSDÄMPFER – SCHWARZGLÄNZEND

## C. MAGNUM 5 RITZELABDECKUNG

Passend zum unverwechselbaren Magnum 5 Custom-Rad gestaltet. Mit dieser in schwarzglänzender Ausführung oder in Spiegelchrom verfügbaren Ritzelabdeckung erzielen Sie den Eindruck eines Custom-Ritzels zu einem Bruchteil der Kosten. Die Abdeckung lässt sich mit den Schrauben der Serienausstattung mühelos befestigen. Oder verwenden Sie für ein perfektes Finish das Chromschrauben-Kit P/N 94773-07 (separat erhältlich).

Für Dyna Modelle '07-'17 (außer FLD).

**40120-09** Chrom.



C. MAGNUM 5 RITZELABDECKUNG – CHROM



D. SCHRAUBEN-KIT FÜR RITZEL – CHROM SECHSKANT

## D. SCHRAUBEN-KIT FÜR RITZEL – CHROM SECHSKANT

Einen schönen Custom-Akzent setzt dieser Satz aus hochfesten, verchromten und polierten Sechskantschrauben der Güteklasse 8 mit verchromten Unterlegscheiben. Die perfekte Ergänzung für das neue Chrom-Ritzel. Hergestellt aus Komponenten der Serienausstattung, um passgenauen Sitz zu garantieren. Auch mit verchromten Riemenritzelabdeckungen und originalen Ritzeln verwendbar.

**94773-07**

Für Dyna und Softail® Modelle '07-'17.

**94773-00A**

Für Dyna '00-'05 und Softail Modelle '00-'06.

**94708-98**

Für XL ab '91 sowie Dyna und Softail Modelle '93-'99.

## E. NUMMERSCHILD-KIT FÜR SEITLICHE ANBRINGUNG

Verpassen Sie dem Heckfender ein sauberes Custom-Design. Dieses stilvolle Kit dient zur Verlegung des Nummernschilds vom Fender an die Seite des Motorrads. Dadurch wird das Profil der Maschine optisch abgesenkt und der Blick auf das Heck freigelegt. Dieser an Streben montierte, klappbare Rahmen verdeckt die Montageteile zur Befestigung des Nummernschilds und hat eine glatte Rückseite zur Verdeckung der unbearbeiteten Seite des Nummernschilds. Das Kit beinhaltet eine Nummernschild-LED-Beleuchtung und ein geschwungenes Bar & Shield® Medaillon, das die originalen Nummernschild-Montagelöcher im Fender verbirgt. Bei Modellen mit zentral montierten Rückleuchten wird eine Rückleuchte ohne Nummernschildbeleuchtungsöffnung empfohlen.

**HINWEIS:** In vielen Ländern sind die Position des Nummernschilds und die Option zum Wegklappen gesetzlich geregelt. Vergewissern Sie sich, welche Bestimmungen in Ihrem Land gelten.

Für Dyna Modelle '06-'17 (außer FLD, FXDF, FXDWG und FXDFSE). Nicht für Modelle mit starr montierten Satteltaschen, starr montierten Sissy Bars und Blinkerverlegungs-Kit P/N 68732-02A und 68733-02A.

**60938-10** Chrom.

**60978-10** Schwarzglänzend.



E. NUMMERSCHILD-KIT FÜR SEITLICHE ANBRINGUNG – CHROM



E. NUMMERSCHILD-KIT FÜR SEITLICHE ANBRINGUNG – SCHWARZGLÄNZEND



**F. ABDECKUNGS-KIT FÜR BATTERIE UND ELEKTRIKKONSOLE – CHROM**



**F. ABDECKUNGS-KIT FÜR BATTERIE UND ELEKTRIKKONSOLE – CHROM**

Verpassen Sie Ihrem Bike eine neue Haut aus Chrom. Dieses zweiteilige Kit ersetzt die lackierten Abdeckungen für die Batterie und die Elektrikkonsole und sorgt für einen strahlenden Kontrast mit dem Profil des Motorrads. Es fehlt nur noch das Zubehör-Batteriehalteband (separat erhältlich) für den letzten Schliff.

**61300186**

Für Dyna Modelle '12-'17.

**G. BATTERIEABDECKUNGEN – CHROM**

Verpassen Sie Ihrer Batterie eine neue Haut aus Chrom. Diese einteilige verchromte Batterieabdeckung ersetzt das lackierte Gehäuse und sorgt für einen strahlenden Kontrast zur originalen Aluminium-Zierleiste.

**66375-06**

Für Dyna Modelle '06-'17 (außer FXDL). Dyna Modelle '14-'17 erfordern Batteriehalteband.



**G. BATTERIEABDECKUNGEN – CHROM**



**H. BATTERIEHALTEBAND – CHROM**

**H. BATTERIEHALTEBAND – CHROM**

Dieses geschwungene Chromband ersetzt das seidenmatte originale Band und sorgt für einen spiegelnden Hochglanz-Look. Das einfach zu montierende gerippte Chromband bietet entweder einen funkelnden Kontrast im Zusammenspiel mit einer lackierten Batterieabdeckung oder es ergänzt den Look der verchromten Batterieabdeckung P/N 66375-06.

**66439-07**

Für Dyna Modelle '06-'17 (außer FLD, FXDL, FXDB '13-'17 und FXDF '14-'17). Auch für Modelle mit Abdeckungs-Kit für Batterie und Elektrikkonsole P/N 61300186.

**I. BATTERIEHALTEBAND – HARLEY-DAVIDSON® SCHRIFTZUG**

Ersetzt das originale Batteriehalteband aus Aluminium durch blinkendes Chrom. Dieses leicht zu montierende, verchromte Chrom-Halteband besticht durch einen schwarz unterlegten, geprägten Harley-Davidson Schriftzug und bietet einen umwerfenden Kontrast zur werkseitig lackierten Batterieabdeckung oder ist die ideale Ergänzung zur Chrom-Batterieabdeckung P/N 66375-06 oder 61300186.

**66443-06**

Für Dyna Modelle '06-'17 (außer FLD, FXDL, FXDB '13-'17 und FXDF '14-'17). Auch für Modelle mit Abdeckungs-Kit für Batterie und Elektrikkonsole P/N 61300186.



**I. BATTERIEHALTEBAND – HARLEY-DAVIDSON SCHRIFTZUG**



**J. ZIERLEISTE ELEKTRIKKONSOLE – CHROM**

**J. ZIERLEISTE ELEKTRIKKONSOLE – CHROM**

Diese verchromte Zierleiste verleiht dem Profil Ihres Bikes einen hochglanzpolierten Akzent. Dieses einfach zu montierende Band ist entweder ein funkelnder Kontrast zur lackierten Originalabdeckung der Elektrikkonsole oder es rundet perfekt eine verchromte Abdeckung ab.

**66462-07**

Für Dyna Modelle '04-'17 (außer FXD35 '06, FXDL '04-'13, FXDLS ab '17 und FXDWG Modelle '04-'08 mit originaler Abdeckung der Elektrikkonsole).

**K. ABDECKUNG FÜR ELEKTRIKKONSOLE MIT ZIERLEISTE – CHROM**

Die Montageteile des verchromten Deckels für die Elektrikkonsole bleiben dem Auge des Betrachters verborgen. Kit inklusive Abdeckung mit charakteristischer verchromter Druckguss-Verzierung und schwarzen Akzentlinien und dem Bar & Shield® Logo sowie aller Montageteile.

**66426-04** Für Dyna Modelle '04-'11.



**K. ABDECKUNG FÜR ELEKTRIKKONSOLE MIT ZIERLEISTE – CHROM**



# 142 DYNA®

Fahrwerkverzierungen

## A. BATTERIESEITENABDECKUNG – CHROM\*

Diese verchromte Abdeckung wurde für die neue, wartungsfreie Harley-Davidson® AGM-Batterie entwickelt und kann in Kombination mit Batteriedeckel P/N 66367-97 oder 66368-97 verwendet werden.

**66718-01**

Für XL '97-'03 und Dyna Modelle '97-'05.



A. BATTERIESEITENABDECKUNG – CHROM



B. BATTERIEABDECKUNGEN – CHROM

## B. BATTERIEABDECKUNGEN – CHROM\*

Verchromte Batterieabdeckungen mit Sichtschlitzen für die bequeme, visuelle Kontrolle des Batteriefüllstands. Einfacher Einbau.

**66375-97**

Für '97-'05, FXD '97-'05, FXDX '99-'05 und FXDXT Modelle '01-'03. Serienmäßig bei FXDL, FXDWG und FXDS-CONV. Modellen.

## C. BATTERIEABDECKUNG – CHROM

Verwandeln Sie mit dieser einfach zu befestigenden Abdeckung Schwarz in Chrom.

**66368-97** Für Dyna Modelle '97-'05.

## D. SPULENABDECKUNG – CHROM

Das neue Design dieser eleganten Chromabdeckung verbirgt nicht nur die Zündspule, sondern auch alle Montage Teile. Eine gute Möglichkeit, eine deutlich sichtbare Partie Ihrer Dyna optisch aufzuwerten.

**31709-04**

Für Dyna Modelle '04-'17 mit Einspritzung.



C. BATTERIEABDECKUNG – CHROM



D. SPULENABDECKUNG – CHROM

## E. SPULENABDECKUNG MIT BAR & SHIELD® LOGO

Mit dem radikal vorstehenden Design mit Bar & Shield Silhouette sorgt diese verchromte Spulenabdeckung, kombiniert mit der Chrom-Spannungsreglerabdeckung, für ein einheitliches Custom-Design. Inklusive aller Montage Teile.

**74616-04**

Für Dyna mit elektronischer Einspritzung '04-'17 und Softail® Modelle mit elektronischer Einspritzung '01-'17 (außer FXCW, FXCWC, FXS, FXSB, FXSBSE, FXSE und FXST-Aus).

## F. SPANNUNGSREGLERABDECKUNG

Verleiht der Front mit dem ansprechenden Bar & Shield Logo auf der verchromten Abdeckung einen speziellen Look, ohne die Luftzirkulation um den Spannungsregler einzuschränken. Kit inklusive verchromter Montage Teile.

**74667-06** Für Dyna Modelle '06-'11.



E. SPULENABDECKUNG MIT BAR & SHIELD LOGO



F. SPANNUNGSREGLERABDECKUNG

## G. PREMIUM ÖLKÜHLER-KITS

Speziell für Harley-Davidson entwickelt, übertrifft dieser Ölkühler die Leistung aller anderen marktüblichen Modelle. Das einzigartige Turbulator System sorgt für eine gleichmäßige Verteilung des Öls auf die Kühlkammern. Die Kühlrippen sind auf eine effektive Wärmeableitung ausgelegt. Dieser Ölkühler wurde entworfen, um den Einbau zu vereinfachen und ihn noch leistungsfähiger zu machen. Der große Wärmetauscher bietet eine ausgezeichnete Effizienz bei der Kühlung. Das Kit beinhaltet eine einteilige Adapterplatte mit integriertem Thermostat, mit der die Ölleitungen mit der Ölfilterhalterung verbunden werden können. Der Thermostat öffnet bei 185 °F (85 °C). Kit inklusive Montage Teilen und zugeschnittener Ölleitungen.

**26151-07B** Horizontale Montage.

Für Dyna Modelle '06-'17 (außer FLD, FXDSE, FXDFSE, FXDLS und Modelle für Kalifornien). Nicht in Verbindung mit Frontspoiler-Kit oder DEFINITIVE5™ Filtersystem. Für alle H-D® Motorschutzbügel. Inklusive verchromter Ölkühlerabdeckung.

**62700017A** Seitliche Montage.

Für Dyna Modelle '07-'17 (außer FXDLS). Verwendbar mit allen H-D Motorschutzbügeln. Inklusive schwarzglänzender Ölkühlerabdeckung.



G. PREMIUM ÖLKÜHLER-KIT – DYNA  
HORIZONTAL MONTIERT



G. PREMIUM ÖLKÜHLER-KIT – DYNA  
SEITLICH MONTIERT

\*HINWEIS: Die Abmessungen der Harley-Davidson AGM Batterien P/N 65989-97A, 65989-90B und 65991-82B erlauben möglicherweise keine Verwendung von Batterieseitenabdeckungen aus dem Zubehörprogramm bei XL und Dyna Modellen.

Nicht alle Produkte sind in allen Ländern erhältlich – wenden Sie sich für Einzelheiten bitte an Ihren Händler.





**H. TANKSCHUTZHAUBE**



**I. PREMIUM-TANKBLENDE MIT ETUI**

### H. TANKSCHUTZHAUBE

Diese Tankschutzhaube wird aus Vinyl mit einer nicht scheuernden Vliesbeschichtung auf der Innenseite hergestellt und trägt ein gesticktes Bar & Shield® Logo. Sie schützt den Tank vor Kratzern durch Schlüssel, Gürtelschnallen und anderen Gegenständen. Einfacher Einbau und passgenauer Sitz. Keine Demontage von Tank oder Sitzbank.

**62028-04**

Für Dyna Modelle '04-'17.

**57799-00**

Für FXDWG '93-'03 und Softail® Modelle '00-'17 (außer FXCW, FXCWC, FXS, FXSB, FXSE, FXSTD, FXTSE, FXSTSSE sowie FLS, FLSS, FLSTC, FLSTSB und FLTSE '09-'17 sowie FLSTFSE '06).

### I. PREMIUM-TANKBLENDE MIT ETUI

Diese Leder-Tankblende verfügt über ein übergroßes Etui für bequeme Aufbewahrung in Griffweite. Das Etui aus hoch strapazierfähigem Leder bewahrt seine Form über die Distanz und das erhabene, verchromte Bar & Shield Medaillon auf der Klappe kann von allen bewundert werden.

**91135-09**

Für FXDWG '93-'08, FXD35 '06, FXDC und FXDF '07-'17 sowie Softail Modelle '00-'17 (außer FLS, FLSS, FLSTNSE, FLSTSB, FLTSE, FXCW, FXCWC, FXS, FXSB, FXSBSE, FXSE, FXSTD, FXSTSSE und FLSTC '09-'17 sowie FLSTFSE '06). FXDWG '93-'03 erfordern Klemme P/N 10102 und O-Ring P/N 11174.

### J. KONSOLENVERLÄNGERUNG – CHROM

Ziehen Sie die Kontur Ihrer verchromten Konsole über die gesamte Länge des Tanks. Mit diesem verchromten Zierleisten-Kit wird die Kontur fortgeführt, so dass die standardmäßige Tankblende mit der vorderen Sitzkante abschließt. Die geschwungenen Linien und das Bar & Shield Logo garantieren ein Custom-Styling auch ohne Custom-Tank.

**71282-04**

Für FXD35 '06, FXDC '07-'11, FXDF '08-'10 und FXDWG Modelle '04-'08.

### K. FRONTFENDERVERLÄNGERUNG – CHROM

Chromglanz für Ihren Frontfender. Diese konische verchromte Verlängerung ist exakt an den Radius des vorderen Fenders angepasst und bildet eine elegante, funktionale Ergänzung. Sie wird ohne Bohrarbeiten an der originalen Zubehörförderung befestigt, reicht über die Hinterkante des Fenders hinaus und minimiert die Verschmutzung des Motorrads.

**59664-03**

Für Dyna '91-'08 und FX Softail Modelle '84-'07. Nicht für FXD, FXDX oder FXDXT Modelle mit Spannungsreglerabdeckung.

### L. FRONTFENDER-ZIERLEISTE

Verleihen Sie dem Frontfender einen Hauch von Chrom. Diese konische verchromte Zierleiste hat ein abgestuftes Design, das die geschwungenen Fender-Linien betont. Selbstklebend zum einfachen Einbau.

**14100618**

Für FLD, FL Softail sowie Touring und Trike Modelle mit großem Frontfender.

### M. BAR & SHIELD LOGO FRONTFENDER-ZIERLEISTE


Diese verchromte Verzierung verleiht dem Frontfender einen Hauch von Chrom. Mit erhabenem Bar & Shield Logo auf einer texturschwarzen Fläche. Selbstklebendes Medaillon, einfache Montage.

**91194-04** Klein.

Für XL, XR, Dyna (außer FLD), FX Softail (außer FXFB) und FLSL Modelle ab '18.



**J. KONSOLENVERLÄNGERUNG – CHROM**



**K. FRONTFENDERVERLÄNGERUNG – CHROM**



**L. FRONTFENDER-ZIERLEISTE**



**M. BAR & SHIELD LOGO FRONTFENDER-ZIERLEISTE**



## FXDR™ 114

MILWAUKEE-EIGHT® SOFTAIL® | FXDRS | VIVID BLACK

Lassen Sie alles zurück – in einer großen Staubwolke. Mit seinen gefrästen Köpfen, schwarzen Griffen und Spiegeln und einem unersättlichen Milwaukee-Eight Motor verschwinden die Dinge im Rückspiegel schneller in der Ferne, als Sie denken.



Screamin' Eagle® Schalldämpfer und Krümmer-Schild.....S.448

Eine vollständige Liste für Teile und Zubehör finden Sie unter [accessories.harley-davidson.eu/inspiration-gallery](https://accessories.harley-davidson.eu/inspiration-gallery)  
 Nicht alle Produkte sind in allen Ländern erhältlich – wenden Sie sich für Einzelheiten bitte an Ihren Händler.



Dominion™ Derby Deckel (Black/Orange).....S.514



Dominion Lenkergriffe/Spiegel (Schwarz).....S. 566 & 605



Screamin' Eagle® Timer Deckelfuß und Stage IV 117 Einsatz... S. 457



# STREET BOB®

MILWAUKEE-EIGHT® SOFTAIL® | FXBB | COLOR SHOP LIMITIERTE SERIE: TAGGED

So städtisch wie dampfender Asphalt und metallische Feuerleitern. Mit Graffiti-Tags, schwarzen Abdeckungen und Bedienelementen ist dieses Street Bob Motorrad der neu gekrönte König des Großstadtschungels.



Limitierte Lackierung (Tagged)..... S.772

Eine vollständige Liste für Teile und Zubehör finden Sie unter [accessories.harley-davidson.eu/inspiration-gallery](https://accessories.harley-davidson.eu/inspiration-gallery)  
Nicht alle Produkte sind in allen Ländern erhältlich – wenden Sie sich für Einzelheiten bitte an Ihren Händler.



Dominion™ Derby Deckel (Black/Orange)..... S.514



Dominion Motorverzierungen (Black/Orange) ..... S.514



Dominion Fahrerfußraste/Schaltfußraste (Schwarz).... S.566



# LOW RIDER®

MILWAUKEE-EIGHT® SOFTAIL® | FXLR | BARRACUDA SILVER

Was steht heute auf dem Menü? Die offene Straße, meilenweit, serviert mit Stil. Diese Softail mit ultra-komfortablem Sitz, abnehmbaren Satteltaschen und maschinell bearbeiteten Akzenten ist immer bereit und ein wahrer Kilometerfresser.



Sundowner Sitz..... S.175

Eine vollständige Liste für Teile und Zubehör finden Sie unter [accessories.harley-davidson.eu/inspiration-gallery](https://accessories.harley-davidson.eu/inspiration-gallery)  
Nicht alle Produkte sind in allen Ländern erhältlich – wenden Sie sich für Einzelheiten bitte an Ihren Händler.



Schwarze Standard-Werkzeugtasche..... S.762

H-D® Detachables™ Satteltasche..... S.190

Tankdeckel in Diamond Black..... S.688



# SOFTAIL SLIM®

MILWAUKEE-EIGHT® SOFTAIL® | FLSL | WICKED RED DENIM

Das Aushängeschild der Rebellion. Auf das Wesentliche reduziert, mit Chizeled Lenkern, einem Solo Sitz, Old School Weißwandreifen und einem kräftigen Milwaukee-Eight Motor: Klassischer Bobber-Look, der allen Regeln widerspricht.



Tuck & Roll Solo Sitz..... S.180

Eine vollständige Liste für Teile und Zubehör finden Sie unter [accessories.harley-davidson.eu/inspiration-gallery](https://accessories.harley-davidson.eu/inspiration-gallery)  
Nicht alle Produkte sind in allen Ländern erhältlich – wenden Sie sich für Einzelheiten bitte an Ihren Händler.





Fat Chizeled Lenker\* .....S.623



16" Dunlop® Vorderreifen (Weißwand)..... S.836



Messing-Kollektion Tankdeckel..... S.688

\*In vielen Ländern ist die Lenkerhöhe gesetzlich geregelt. Prüfen Sie vor dem Einbau die örtlichen Gesetze.



# FAT BOB®

MILWAUKEE-EIGHT® SOFTAIL® | FXFB | VIVID BLACK

Dieses Bike muss nicht extra vorgestellt werden. Diese Fat Bob mit ihren Akzenten in Bronze, dem aggressiven, kampferprobten Styling und dem High-Flow Luftfilter spricht für sich und hinterlässt einen bleibenden Eindruck.



FXFB mittleres Krümmer-Schild (Schwarz) ..... S. 449

Eine vollständige Liste für Teile und Zubehör finden Sie unter [accessories.harley-davidson.eu/inspiration-gallery](https://accessories.harley-davidson.eu/inspiration-gallery)  
Nicht alle Produkte sind in allen Ländern erhältlich – wenden Sie sich für Einzelheiten bitte an Ihren Händler.



Screamin' Eagle® Heavy Breather Luftfilter-Kit ..... S.439



Dominion™ Fußraste (Bronze)..... S.567



Dominion Lenkergriffe/Spiegel (Bronze) ..... S.567 & 605



# DELUXE

MILWAUKEE-EIGHT® SOFTAIL® | FLDE | MIDNIGHT BLUE & BARRACUDA SILVER

Es verdreht Köpfe genauso schnell wie es um Kurven rast. Denn wenn Sie dieses von den Chizeled Lenkern und Bedienelementen bis hin zur Ölkühler-Abdeckung, der Kupplungshalterung und den Trittbrettern verchromte Paket vorfahren, drehen sich Köpfe nicht nur um, sie schnellen auch nach vorn.



Fat Chizeled Lenker\* ..... S. 623

Eine vollständige Liste für Teile und Zubehör finden Sie unter [accessories.harley-davidson.eu/inspiration-gallery](https://accessories.harley-davidson.eu/inspiration-gallery)  
Nicht alle Produkte sind in allen Ländern erhältlich – wenden Sie sich für Einzelheiten bitte an Ihren Händler.



Ölkühler-Abdeckung (Chrom) ..... S. 203



Defiance Trittbretter (Chrom)..... S. 576



Chrom-Kupplungshalterung- und Hauptbremszylinderreservoir-Kit... S. 609

\*In vielen Ländern ist die Lenkerhöhe gesetzlich geregelt. Prüfen Sie vor dem Einbau die örtlichen Gesetze.



# SPORT GLIDE®

MILWAUKEE-EIGHT® SOFTAIL® | FLSB | BARRACUDA SILVER

Die wörtliche Definition von Performancekunst. Reduziert. Schwarz. Und bereit für die offene Straße mit Edge Cut Bedienelementen, einem satten Motorklang, schwarzeloxierten Akzenten und einem kraftvollen Milwaukee-Eight Motor, der wie ein wahres Kunstwerk arbeitet.



Handhebel – Edge Cut ..... S. 608

Eine vollständige Liste für Teile und Zubehör finden Sie unter [accessories.harley-davidson.eu/inspiration-gallery](https://accessories.harley-davidson.eu/inspiration-gallery)  
Nicht alle Produkte sind in allen Ländern erhältlich – wenden Sie sich für Einzelheiten bitte an Ihren Händler.



Blinker hinten (Schwarz) ..... S. 721



Screamin' Eagle® Timer Deckfuß und Stage I 107 Einsatz S. 457



Eloxiertes hinteres Slotted Schaltgestänge (Schwarz) ..... S. 199



# FAT BOY®

MILWAUKEE-EIGHT® SOFTAIL® | FLFB | RAWHIDE

Es als „stämmig“ zu bezeichnen, wäre schlicht untertrieben. Denn nachdem Sie sich in den Solo Sitz geschwungen und den verchromten Lenker ergriffen haben, werden Sie schnell feststellen, dass man diese Fat Boy nicht anders als „perfekt“ nennen kann.



Street Slammer Lenker und Dominion™ Lenkergriffe\* .....S. 620 & 566

Eine vollständige Liste für Teile und Zubehör finden Sie unter [accessories.harley-davidson.eu/inspiration-gallery](https://accessories.harley-davidson.eu/inspiration-gallery)  
Nicht alle Produkte sind in allen Ländern erhältlich – wenden Sie sich für Einzelheiten bitte an Ihren Händler.





Brawler™ Solo Sitz..... S. 171



Fahrwerkverzierungen — Frontpartie (Schwarzglänzend)..... S. 202



Profile Custom-Spiegel mit Slotted Ausleger..... S. 606

\*In vielen Ländern ist die Lenkerhöhe gesetzlich geregelt. Prüfen Sie vor dem Einbau die örtlichen Gesetze.



# BREAKOUT®

MILWAUKEE-EIGHT® SOFTAIL® | FXBR | COLOR SHOP LIMITIERTE SERIE: LA JOLLA

Falls Sie der Überzeugung sind, Sie hätten bereits alles gesehen: Nein, haben Sie nicht. Von ihren Tanelementen, die sie vom herkömmlichen Bike abheben, bis hin zur Spectra Glo™ Beleuchtung und nachtschwarzen Akzenten: Diese Breakout hinterlässt überall einen bleibenden Eindruck.



Dominion™ Primärdeckel (Black/Orange) ..... S. 517

Eine vollständige Liste für Teile und Zubehör finden Sie unter [accessories.harley-davidson.eu/inspiration-gallery](https://accessories.harley-davidson.eu/inspiration-gallery)  
Nicht alle Produkte sind in allen Ländern erhältlich – wenden Sie sich für Einzelheiten bitte an Ihren Händler.



Spectra Glo LED-Beleuchtung\* ..... S. 696



Schaltgestänge (Schwarz) und Dominion Fußhebel ..... S. 566



Dominion Motorverzierungen (Black/Orange) ..... S. 514

\*Je nach geltenden gesetzlichen Bestimmungen sind im öffentlichen Straßenverkehr möglicherweise keine farbigen Leuchten oder indirekte Beleuchtung an Fahrzeugen gestattet. Prüfen Sie vor dem Einbau die landesspezifischen Vorschriften.



# HERITAGE CLASSIC

MILWAUKEE-EIGHT® SOFTAIL® | FLHCS | RAWHIDE & VIVID BLACK

Ein Teil Retro. Zwei Teile Herausforderung. Mit seinen kontrastierenden Finishes und dem donnernden Auspuffsound ist diese Heritage Classic (114 Kubikzoll) der moderne Bandit, der es jederzeit mit allem aufnimmt, das seinen Weg kreuzt.



Dominion™ Obere Kippebelgehäuseabdeckungseinsätze (Bronze/Black)..... S.515

Eine vollständige Liste für Teile und Zubehör finden Sie unter [accessories.harley-davidson.eu/inspiration-gallery](https://accessories.harley-davidson.eu/inspiration-gallery)  
Nicht alle Produkte sind in allen Ländern erhältlich – wenden Sie sich für Einzelheiten bitte an Ihren Händler.



Dominion Derby Deckel (Bronze/Schwarz) ..... S.515



Dominion Lenkergriff/Spiegel (Bronze) .....S.567&605



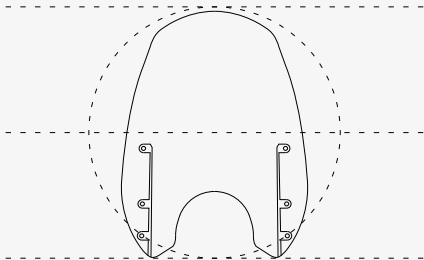
Dominion Fahrertrittbrett (Bronze/Schwarz) ..... S.567

## TROTZEN SIE DEM WIND

Bei hoher Geschwindigkeit spüren Sie die volle Kraft des Winds auf der Brust: Das führt zu Ermüdung in Armen, Hals und Schultern. Nehmen Sie den Wind aus den Segeln mit einer einfach zu montierenden abnehmbaren Windschutzscheibe. Eine Windschutzscheibe, die Fahrtwind, Regen und den Schmutz der Straße abhält, kann für mehrstündigen Fahrkomfort sorgen.

### PERMANENTER SCHUTZ

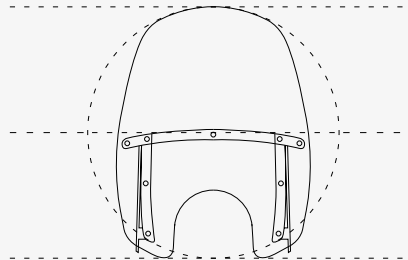
17,5 ZOLL



#### SUPER SPORT

Hält Wind und Schmutz fern, aber nicht das Gefühl, wie der Wind durch die Haare weht. Ideal für die Fahrt ins Büro an einem kühlen Morgen: Das schlanke Profil umspielt die Scheinwerfer und sorgt für einen sportlichen Look.

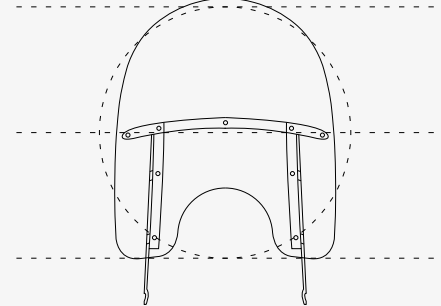
18,2 ZOLL



#### KOMPAKT

Traditionelle Kingsize-Form mit minimalistischer Kante. Bei den Harley-Davidson® Custom- und Cruiser-Modellen sorgt die Kompakt-Windschutzscheibe jeden Tag für Schutz vor Wind und Wetter.

21,5 ZOLL



#### KING-SIZE

Da geht nichts dran vorbei. Die King-Size Windschutzscheibe stellt den ultimativen Schutz bereit. Lieferbar in unterschiedlichen Höhen - so kommt die Straße nicht an Sie ran.

### STARTKLAR

Eine für den sekundenschnellen Ein- und Ausbau ohne Werkzeuge konzipierte, abnehmbare Windschutzscheibe gibt Ihnen die Freiheit, Ihr Bike ganz schnell zu variieren. Über Land sind Sie vor den Elementen geschützt, und können die Windschutzscheibe schnell abbauen, um stilgerecht durch die Straßen zu brettern.



Um nicht durch Fliegendreck, Kondenswasser und Straßenschmutz schauen zu müssen, wählen Sie am besten eine Windschutzscheibe, die gerade unter Ihrem Sichtfeld abschließt.


### WIND SPLITTER WINDSCHUTZSCHEIBE

Die Wind Splitter Windschutzscheiben sind für eine optimale Luftführung geformt und verfügen an der Oberkante über ein „Flip“, um bei höheren Geschwindigkeiten Helmturbulenzen besser zu reduzieren.

KRATZFEST  
GEHÄRTET  
POLYCARBONAT-VISIER

EDELSTAHL HALTERUNGEN  
UND STREBEN

KEINE WERKZEUGE  
SCHNELL ABNEHMBAR



# MILWAUKEE-EIGHT® SOFTAIL® 165

Windschutzscheiben – Super Sport

## A. ABNEHMBARE WIND SPLITTER SUPER SPORT WINDSCHUTZSCHEIBE

Im genau richtigen Verhältnis von Breite und Höhe geformt, um die Kraft des Windes, der gegen Ihren Brustkorb drückt, zu verringern, ermöglicht Ihnen die Wind Splitter Super Sport Windschutzscheibe ein bequemes Fahren, wobei Sie dennoch das Gefühl des Windes in Ihrem Haar genießen können. Die Kontur der Windschutzscheibe weist eine Oberkante mit Klappen auf, die den Luftstrom und die Turbulenzen über die Windschutzscheibe leitet. Die Klappe sorgt für ein zusätzliches Anheben des Scherwindes und bietet den effektiven Schutz einer höheren Windschutzscheibe. Ideal für Fahrten in den kühlen Morgenstunden. Die schlanke Super Sport Windschutzscheibe schmiegt sich um den Scheinwerfer und unterstreicht das sportliche Profil Ihres Motorrads. Da die Windschutzscheibe mit form schönen, gegossenen Halterungen mit Anschlussteilen an den Gabelholmen fixiert wird, können Sie sich über die rasche Montage und Demontage ohne Werkzeug und ein sauberes Custom-Design freuen. Das Kit beinhaltet die gehärtete Polycarbonat-Windschutzscheibe, Halterung und abnehmbare Befestigungsklemmen.

**57400323** 19" Leicht getönt – Poliert.  
Für FXBB, FXLR ab '18 und FXDL Modelle '14-'17.  
Windschutzscheibenmaße: Gesamthöhe – 24,4"; Breite – 17,5".

**57400334** 19" Leicht getönt – Poliert.  
Für FXBR und FXBRS Modelle ab '18.  
Windschutzscheibenmaße: Gesamthöhe – 24,4"; Breite – 17,5".

## B. ABNEHMBARE SUPER SPORT WINDSCHUTZSCHEIBE

Verringert die Kraft des Windes, die auf Sie einwirkt, und hält Insekten ab, ohne dass Sie auf das Gefühl des Windes in Ihrem Haar verzichten müssen. Ideal für Fahrten in den kühlen Morgenstunden. Die schlanke Super Sport Windschutzscheibe schmiegt sich um den Scheinwerfer und unterstreicht das sportliche Profil Ihres Motorrads. Form schöne, gegossene Halterungen mit Schnellverschlüssen fixieren die Windschutzscheibe an den Gabelholmen, nach dem Abnehmen bleiben keine unschön anzusehenden Halterungsteile übrig. Sie haben so nicht nur den Vorteil einer raschen Montage und Demontage ohne Werkzeug, sondern genießen auch ein klares Custom-Design. Kein Werkzeug erforderlich. Kit inklusive aller zur Montage der Windschutzscheibe benötigten Teile.

**57300-06** 19" Leicht getönt.  
Für Dyna® '06-'17 (außer FLD, FXDWG, FXDF und FXDSE) und Softail FXBB sowie FXLR Modelle ab '18. FXDLS Modelle erfordern die Demontage des originalen Windabweisers.  
Windschutzscheibenmaße: Gesamthöhe – 25,0"; Breite – 20,1".

**57301-06** 19" Leicht getönt.  
Für FXDWG '06-'17, FXSB und FXSBSE '13-'17 sowie FXBR und FXBRS Modelle ab '18. Windschutzscheibenmaße: Gesamthöhe – 25,0"; Breite – 20,1".



A. ABNEHMBARE WIND SPLITTER SUPER SPORT WINDSCHUTZSCHEIBE  
(57400323 ABGEBILDET)



B. ABNEHMBARE SUPER SPORT WINDSCHUTZSCHEIBE  
(57300-06 ABGEBILDET)

Nicht alle Produkte sind in allen Ländern erhältlich – wenden Sie sich für Einzelheiten bitte an Ihren Händler.

# 166 MILWAUKEE-EIGHT® SOFTAIL®

Windschutzscheiben – Kompakt

## A. ABNEHMBARE WIND SPLITTER KOMPAKT-WINDSCHUTZSCHEIBE

Diese Wind Splitter Windschutzscheibe, die so konzipiert ist, dass sie den Fahrkomfort einer größeren Windschutzscheibe bietet, hebt sich mit ihrer modernen Kontur von der Menge ab. Die kompakte Form dient dazu, dass die Windschutzscheibe unter Ihrer Sichtlinie bleibt, so dass Sie nicht durch Insekten und Straßenschmutz hindurchsehen müssen. Die obere Kante mit Klappen leitet gleichzeitig den Luftstrom und die Turbulenzen über die Windschutzscheibe hinweg. Die Klappe sorgt für ein zusätzliches Anheben des Scherwindes und bietet den Schutz einer höheren Windschutzscheibe. So können Sie eine ermüdungsfreie Fahrt mit geringerem Druck auf Ihren Brustkorb und Ihre Arme genießen. Durch die abnehmbare Konstruktion können Sie ohne Windschutzscheibe fahren, wenn Ihnen danach ist. Formschöne, gegossene Halterungen mit Schnellverschlüssen fixieren die gehärtete Windschutzscheibe aus Polycarbonat an den Gabelholmen, nach dem Abnehmen bleiben keine verunstaltenden Halterungsteile übrig. Sie haben so nicht nur den Vorteil einer raschen Montage und Demontage ohne Werkzeug, sondern genießen auch ein klares Custom-Design. Kein Werkzeug erforderlich. Kit inklusive aller zur Montage der Windschutzscheibe benötigten Teile.

Für FXBB, FXLR ab '18 und FXDL Modelle '14-'17.

**57400327** 18" Klar – Poliert.

Windschutzscheibenmaße: Gesamthöhe – 23,4"; Breite – 17,6".

**57400337** 18" Leicht getönt – Poliert.

Windschutzscheibenmaße: Gesamthöhe – 23,4"; Breite – 17,6".

**57400331** 14" Leicht getönt – Poliert.

Windschutzscheibenmaße: Gesamthöhe – 19,5"; Breite – 17,6".

Für FXBR und FXBRS Modelle ab '18.

**57400326** 18" Klar – Poliert.

Windschutzscheibenmaße: Gesamthöhe – 23,4"; Breite – 17,6".

**57400333** 18" Leicht getönt – Poliert.

Windschutzscheibenmaße: Gesamthöhe – 23,4"; Breite – 17,6".

**57400336** 14" Leicht getönt – Poliert.

Windschutzscheibenmaße: Gesamthöhe – 19,5"; Breite – 17,6".



A. ABNEHMBARE WIND SPLITTER KOMPAKT-WINDSCHUTZSCHEIBE  
(57400327 ABGEBILDET)

## B. ABNEHMBARE KOMPACT-WINDSCHUTZSCHEIBE

Diese widerstandsfähige und beschichtete Windschutzscheibe aus Polycarbonat schmiegt sich an den Scheinwerfer, um so bei kompaktem Profil optimalen Windschutz zu bieten. Formschöne, gegossene Halterungen mit Schnellverschlüssen fixieren die Windschutzscheibe an den Gabelholmen, nach dem Abnehmen bleiben keine verunstaltenden Halterungsteile übrig. Sie haben so nicht nur den Vorteil einer raschen Montage und Demontage ohne Werkzeug, sondern genießen auch ein klares Custom-Design. Ohne Werkzeug zu montieren.

Für FXDRS Modelle ab '19. Windschutzscheibenmaße: Gesamthöhe – 16"; Breite – 15".

**57400361** 16" Leicht getönt.

Für Dyna® '06-'17 (außer FLD, FXDWG, FXDF und FXDSE) und Softail FXBB sowie FXLR Modelle ab '18. FXDLS Modelle erfordern die Demontage des originalen Windabweisers.

**58346-06** 18" Klar – Poliert.

Windschutzscheibenmaße: Gesamthöhe – 26,8"; Breite – 19,7".

**58348-06** 14" Leicht getönt – Poliert.

Windschutzscheibenmaße: Gesamthöhe – 22,8"; Breite – 19,5".


Für FXDWG '06-'17, FXSB und FXSBSE '13-'17 sowie FXBR und FXBRS Modelle ab '18.

**58387-06** 18" Klar – Poliert.

Windschutzscheibenmaße: Gesamthöhe – 26,8"; Breite – 19,5".

**58444-06** 14" Leicht getönt – Poliert.

Windschutzscheibenmaße: Gesamthöhe – 22,8"; Breite – 19,5".



B. ABNEHMBARE KOMPACT-WINDSCHUTZSCHEIBE  
(57400361 ABGEBILDET)



# MILWAUKEE-EIGHT® SOFTAIL® 167

Windschutzscheiben – Kompakt

## C. ABNEHMBARE WIND SPLITTER KOMPAKT-WINDSCHUTZSCHEIBE

Diese kompakte Windschutzscheibe ist so geformt, dass der Gegenwind um den Fahrer herum geleitet wird, und mildert so den Luftdruck gegen Ihren Brustkorb sowie die Belastung Ihrer Arme bei langen Autobahnfahrten. Diese Wind Splitter Windschutzscheibe ist so konzipiert, dass sie den Fahrkomfort einer großen Windschutzscheibe bietet. Sie zeichnet sich durch eine obere Kante mit Klappen aus, um den Luftstrom und die Turbulenzen über die Windschutzscheibe zu leiten. Die Klappe sorgt für ein zusätzliches Anheben des Scherwindes und bietet den Schutz einer höheren Windschutzscheibe. Das kompakte Design ist ein perfekter Kompromiss zwischen Funktionalität und Stil auf der Straße. Durch die abnehmbare Konstruktion können Sie ohne Windschutzscheibe fahren, wenn Sie das Gefühl des Windes in Ihrem Haar genießen möchten. Die gehärtete Windschutzscheibe aus Polycarbonat wird mit Gummisolatoren an den Gabelbrücken befestigt, um die Schwingungen zu reduzieren, und lässt sich schnell und ohne Werkzeug an- und abbauen. Kit inklusive aller erforderlichen Montageeile.

Für FLFB und FLFBS Modelle ab '18.

**57400368** 19" Klar – Poliert.

Windschutzscheibenmaße: Gesamthöhe – 23,2"; Breite – 18,9".

**57400367** 15" Leicht getönt – Poliert.

Windschutzscheibenmaße: Gesamthöhe – 17,8"; Breite – 18,5".

Für FXFB, FXFBS ab '18 und FXDF Modelle '08-'17.

**57400324** 19" Klar – Schwarz.

Windschutzscheibenmaße: Gesamthöhe – 23,2"; Breite – 18,9".

**57400330** 15" Leicht getönt – Schwarz.

Windschutzscheibenmaße: Gesamthöhe – 17,8"; Breite – 18,5".



C. ABNEHMBARE WIND SPLITTER KOMPAKT-WINDSCHUTZSCHEIBE  
(57400368 ABGEBILDET)



C. ABNEHMBARE WIND SPLITTER KOMPAKT-WINDSCHUTZSCHEIBE  
(57400324 ABGEBILDET)

Nicht alle Produkte sind in allen Ländern erhältlich – wenden Sie sich für Einzelheiten bitte an Ihren Händler.

# 168 MILWAUKEE-EIGHT® SOFTAIL®

Windschutzscheiben – King-Size

## A. KING-SIZE H-D® DETACHABLES™ WINDSCHUTZSCHEIBE

Da geht nichts dran vorbei. Die King-Size Windschutzscheibe stellt den ultimativen Schutz bereit. Diese vollständig abdeckende Windschutzscheibe sorgt für einen sauberen, abgelenkten Luftstrom über und rund um den Fahrer und Sozius. Da sie in Sekundenschnelle ohne Werkzeuge an- und abgebaut werden kann, verleiht Ihnen eine abnehmbare Windschutzscheibe die Freiheit, Ihr Bike ganz schnell zu variieren. Über Land sind Sie vor den Elementen geschützt, und können die Windschutzscheibe schnell abbauen, um stilgerecht durch die Straßen zu brettern. Diese einteilige Windschutzscheibe ist aus gehärtetem Polycarbonat gefertigt und so gegen Kratzer und Schrammen geschützt. Die Scheibe wird mit Edelstahl-Montagehalterungen befestigt und zur besseren Isolierung mit Gummihülsen eingesetzt. Die Windschutzscheiben sind in einer Vielzahl von Höhen je nach Ihrer Körpergröße sowie mit traditionell polierten oder zeitgemäß schwarzglänzenden Streben passend zum Stil Ihres Bikes erhältlich. Kit inklusive Montageteile.

Für FLDE, FLHC und FLHCS Modelle ab '18.

- 57400328** 21" Klar – Poliert.  
Windschutzscheibenmaße: Gesamthöhe – 26,8"; Breite – 21,4".
- 57400332** 18" Klar – Poliert.  
Windschutzscheibenmaße: Gesamthöhe – 23,8"; Breite – 21,5".
- 57400325** 18" Klar – Schwarz.  
Windschutzscheibenmaße: Gesamthöhe – 23,8"; Breite – 21,5".

## B. KING-SIZE H-D DETACHABLES WINDSCHUTZSCHEIBE

Da geht nichts dran vorbei. Die King-Size Windschutzscheibe stellt den ultimativen Schutz bereit. Diese vollständig abdeckende Windschutzscheibe sorgt für einen sauberen, abgelenkten Luftstrom über und rund um den Fahrer und Sozius. Da sie in Sekundenschnelle ohne Werkzeuge an- und abgebaut werden kann, verleiht Ihnen eine abnehmbare Windschutzscheibe die Freiheit, Ihr Bike ganz schnell zu variieren. Über Land sind Sie vor den Elementen geschützt, und können die Windschutzscheibe schnell abbauen, um stilgerecht durch die Straßen zu brettern. Diese einteilige Windschutzscheibe ist aus gehärtetem Polycarbonat gefertigt und so gegen Kratzer und Schrammen geschützt. Die Scheibe wird mit Edelstahl-Montagehalterungen befestigt und zur besseren Isolierung mit Gummihülsen eingesetzt. Windschutzscheiben sind in einer Vielzahl von Höhen passend zu Ihrer Größe in zeitgemäßer schwarzglänzender Farbe erhältlich. Kit inklusive Montageteile.

Für FLSSL Modelle ab '18.

- 57400369** 21" Klar – Schwarz.  
Windschutzscheibenmaße: Gesamthöhe – 28,6"; Breite – 21,4".
- 57400335** 18" Klar – Schwarz.  
Windschutzscheibenmaße: Gesamthöhe – 23,8"; Breite – 21,5".



A. KING-SIZE H-D DETACHABLES WINDSCHUTZSCHEIBE  
(DELUXE-MODELL ABGEBILDET)



B. KING-SIZE H-D DETACHABLES WINDSCHUTZSCHEIBE  
(SLIM-MODELL ABGEBILDET)

# MILWAUKEE-EIGHT® SOFTAIL® 169

Windschutzscheiben

## C. KING-SIZE NOSTALGIC H-D® DETACHABLES™ WINDSCHUTZSCHEIBE

Eine Windschutzscheibe sorgt für eine Barriere zwischen dem Fahrer und Insekten, aus fahrenden Autos geworfenen Zigarettenstummeln, Schmutzpartikeln und schlechter Luft. Die Windschutzscheibe leitet den Fahrtwind und Windstöße so, dass ein windgeschützter Bereich für den Komfort von Fahrer und Sozius entsteht. Aber es geht nicht nur um die Funktion. Diese einteilige Windschutzscheibe verfügt über eine hufeisenförmige Haltestrebe im Nostalgie-Look, die perfekt zu Ihrem klassischen Harley-Davidson® Motorrad passt. Diese hohe Windschutzscheibe ist aus gehärtetem, kratzsicherem Polycarbonat gefertigt und bietet maximalen Schutz auf der Autobahn. Wenn Sie aber „nackt“ fahren möchten, kann die Windschutzscheibe vollständig abgenommen oder in Sekundenschnelle wieder montiert werden, wenn Ihnen der Sinn danach steht. Kit inklusive Montageteile.

**57400329** 21" Klar – Poliert.

Für FLDE, FLHC und FLHCS Modelle ab '18.

Windschutzscheibenmaße: Gesamthöhe – 27,0"; Breite – 21,5".

## D. SPORT GLIDE® WINDSCHUTZSCHEIBE

Styling plus Funktionalität. Diese 5,5" hohe Windschutzscheibe ist 4" höher als die Sport Glide Windabweiser der Serienausstattung und sorgt für ein sportliches Styling mit etwas mehr Windschutz. Die höheren Windschutzscheiben drängen die Luft nach oben über den Fahrer und helfen, Helmturbulenzen und windbedingte Müdigkeit zu reduzieren. Harley-Davidson Windschutzscheiben sind aus hartbeschichtetem Polycarbonat geformt und bieten eine hohe Steifigkeit und Kratzfestigkeit. Die leichte Tönung ergänzt zudem jede Lackierung.


**57400360** 5,5" Leicht getönt.

Für FL5B Modelle ab '18.



C. KING-SIZE NOSTALGIC H-D DETACHABLES WINDSCHUTZSCHEIBE  
(DELUXE-MODELL ABGEBILDET)

NEU

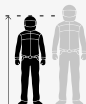


D. SPORT GLIDE WINDSCHUTZSCHEIBE

Nicht alle Produkte sind in allen Ländern erhältlich –  
wenden Sie sich für Einzelheiten bitte an Ihren Händler.

# GENIESSEN SIE DIE FAHRT

Das Verhältnis zwischen Sitz, Lenker und Fußhebel wirkt sich erheblich auf den Komfort, die Bedienung und das Selbstvertrauen beim Fahren Ihres Motorrads aus. Sobald Sie das Bike ausgesucht haben, ist es an der Zeit, die Optionen zu wählen, die für Ihre Körpergröße optimal sind.

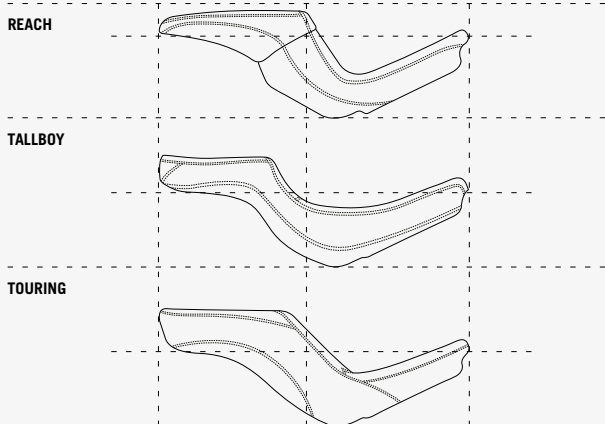


Für Fahrer mit kleinerer Statur empfehlen sich für eine bessere Passform ein Reach™ Sitz, eine mittige Fußrastenanlage und eine niedrigere Federungshöhe.



Für Fahrer mit größerer Statur empfehlen sich ein Tallboy™ Sitz und vorverlegte Fußhebel.

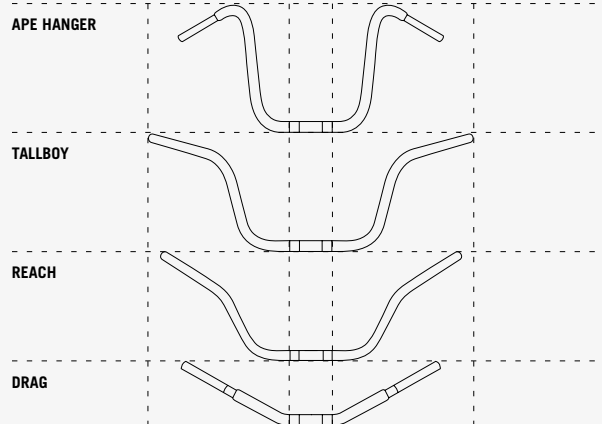
## PASSEN SIE IHRE POSITION UND IHR FEELING AN



### SITZE

Höhe und Form des Sitzes wirken sich auf den Komfort des Fahrers, das richtige Zusammenpassen und das Selbstvertrauen aus. Der Fahrkomfort hängt entscheidend von der Sitzposition im Verhältnis zu den Fuß- und Handbedienungselementen sowie zum Boden ab.

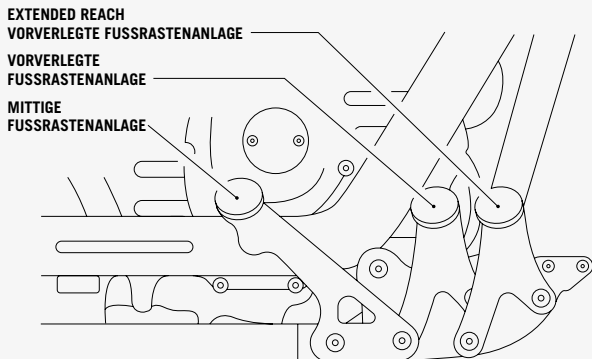
SIEHE SEITEN 171-178



### LENKER

Die durch den Lenker vorgegebene Position Ihrer Arme, Hände und Handgelenke hat einen direkten Einfluss darauf, wie Sie sich auf dem Motorrad fühlen. Wählen Sie einen gut zu haltenden Lenker, der Sie beim Manövrieren nicht aus dem Sitz drückt.

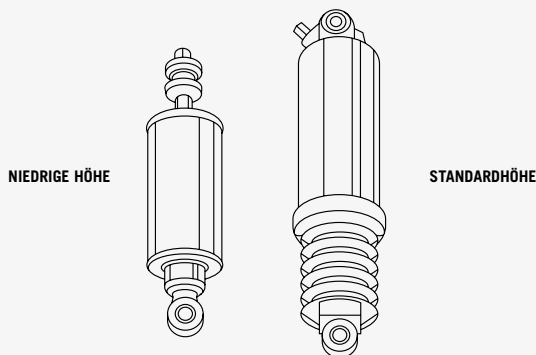
SIEHE SEITEN 618-627



### FUSSHEBEL

Eine Korrektur der Position der Füße entspannt die Muskulatur, entlastet das Steißbein und verhindert eine vorzeitige Ermüdung des Fahrers. Die richtige Sitzhaltung verlängert Ihre tägliche Zeit im Sattel um Stunden des Komforts und um Hunderte von Reisekilometern.

SIEHE SEITEN 197- 200, 566-599



### FEDERUNG

Die Einstellung der Fahrhöhe Ihres Motorrads durch Anheben oder Absenken der Federung ist oft der erste Schritt zur Anpassung an Ihre Körpergröße. Trittsicherheit beim Halten steigert Ihr Gefühl der Sicherheit.

SIEHE SEITE 196



NEU

**A. BRAWLER SOLO SITZ  
(52000301 ABGEBILDET)**



NEU

**A. BRAWLER SOLO SITZ  
(52000299 ABGEBILDET)**



NEU

**B. BADLANDER SITZ  
(52000300 ABGEBILDET)**



NEU

**B. BADLANDER SITZ  
(52000298 ABGEBILDET)**

## MILWAUKEE-EIGHT® SOFTAIL® 171

Sitze – Low Profile

### A. BRAWLER™ SOLO SITZ

Wenn Sie den Solo Ride bevorzugen, haben wir den richtigen Sitz für Sie. Die hochwertigen Solo Sitze mit glatter und schnittiger Form schmiegen sich an den Rahmen an und verleihen Ihrer Maschine einen echten Custom-Look. Dank dem Brawler Sitzdesign sitzt der Fahrer „im Bike“ für eine niedrige, lässige Fahrposition. Durch die Sitzform wird er im Sitz festgehalten. Der Brawler Sitz ist mit einem einzigartigen Sitzträger und Sitz-Montagezubehör mit Ösen ausgestattet und der schnittige hintere Bereich wird mit einem eingesetzten Custom-Medaillon unterstrichen. Die Sitzoberfläche aus Vinyl mit Custom-Steppung besticht durch dezente Einlagen aus einem kontrastierenden Material und das konturierte Schaumpolster bietet ein sicheres aber luxuriöses Gefühl. Sitz nicht in Verbindung mit Soziussitzen.

#### 52000301

Für FLDE, FLHC, FLHCS, FLSL und FXBB Modelle ab '18. Sitzbreite 10,0". Nicht in Verbindung mit Soziussitzen.

#### 52000299

Für FLFB, FLFBS, FXBR und FXBRS Modelle ab '18. Sitzbreite 11,0". Nicht in Verbindung mit Soziussitzen.

### B. BADLANDER™ SITZ

Eine elegante, glatte Oberfläche, feine Steppnähte und eine sich eng an den Rahmen anschmiegende Kontur ergänzen sich zu einer Erscheinung, wie Sie sie nur bei Harley finden. Das niedrige Design sorgt für eine geringere Sitzhöhe; ideal für Fahrer, die einen geringen Abstand zum Boden wollen. Die lange und schlanke Form ermöglicht größeren Fahrern eine weiter von Hand- und Fußhebeln entfernte Position, ohne höher zu sitzen. Der Sitz ist mit wasserfestem Vinyl überzogen und mit einem gestickten Harley-Davidson Schriftzug verziert. Das Kit beinhaltet Halteriemen und sämtliche Montageteile.

#### 52000300

Für FLDE, FLHC, FLHCS, FLSL und FXBB Modelle ab '18. FLDE, FLSL und FXBB Modelle erfordern Soziusfußrasten und Soziusfußrasten-Montagekit P/N 50500769 oder 50500771. Sitzbreite 12,0"; Soziussitzbreite 5,5".

#### 52000298

Für FLFB und FXLR Modelle ab '18. Sitzbreite 11,0"; Soziussitzbreite 6,0".

#### 52000297

Für FLFB, FLFBS, FXBR und FXBRS Modelle ab '18. Sitzbreite 12,5"; Soziussitzbreite 6,0".

## 172 MILWAUKEE-EIGHT® SOFTAIL®

Sitze – Reach™

### REACH SOLO SITZE

Vom Harley-Davidson® Custom-Medaillon aus Metall bis zum eleganten Rückenlehnedesign ist dieser Sitz für eine ergonomische Position geformt, die ein Fahrer mit kleinerer Statur benötigt. Der Reach Solo Sitz ist so geformt und gestaltet, dass der Fahrer leicht den Boden erreichen kann, daher sitzt der Fahrer im Vergleich zum serienmäßigen Sitz näher an den Bedienelementen. Das schmale Vorderende und die Sitzposition geben dem Fahrer mehr Sicherheit und Kontrolle, während das Motorrad hält oder bei Parkmanövern, während die großzügige Sitzbreite bei langen Fahrten mehr Halt bietet. Und der nach oben geschwungene hintere Teil des Sitzes sorgt für eine feste Sitzposition, ohne Sie auf eine bestimmte Position einzuschränken. Dieser Sitz wird für Fahrer mit einer Größe von 5'-2" bis 5'-8" für maximalen Komfort und optimale Unterstützung empfohlen.



A. REACH SOLO SITZ – DELUXE STIL

### A. REACH SOLO SITZ – DELUXE STIL

Passend zum klassischen Stil des Softail Deluxe Modells, zeichnet sich dieser Reach Solo Sitz durch doppelte Nähte in der Mitte der Sitzfläche und Premium-Lederflanken mit dekorativen Einsätzen aus. Passender Soziussitz P/N 52400175 verfügbar.

Maße verglichen mit anderen Sitzoptionen:

- Standardsitz Deluxe Modell '18 – 1,5" weiter vorn
- Standardsitz Heritage Modell '18 – 1,5" weiter vorn

#### 52000302

Für FLDE, FLHC und FLHCS Modelle ab '18. Nicht für FLHC oder FLHCS Original-Soziussitz. Sitzbreite 14,5".



B. REACH SOLO SITZ – SOFTAIL SLIM STIL

### B. REACH SOLO SITZ – SOFTAIL SLIM STIL

Dieser minimalistische Reach Solo Sitz zeichnet sich durch das klassische „Tuck and Roll“-Design aus, das perfekt zum Bobber-Stil der Softail Slim® Modelle passt. Passender Soziussitz P/N 52400129 verfügbar.

Maße verglichen mit anderen Sitzoptionen:

- Standardsitz Softail Modell '18 – 1,25" weiter vorn.

#### 52000303

Für FLSL Modelle ab '18. Sitzbreite 11,5".

### C. REACH SOLO SITZ – '18 BREAKOUT® STYLING

Dieser bequeme Reach Solo Sitz ist abgestimmt auf den Sitz des Softail Breakout Modells der Serienausstattung und ist mit einer üppigen roten Steppung, einer texturierten Vinyleinlage und einem Harley-Davidson Medaillon-Einsatz ausgestattet. Die Sitzoberfläche und die Steppung passen zum Soziussitz der Serienausstattung des Modelljahres '18.

Maße verglichen mit anderen Sitzoptionen:

- Standardsitz Breakout Modell '18 – 1,5" weiter vorn.

#### 52000304 Rote Steppung.

Für FXBR und FXBRS Modelle ab '18 mit originalem Soziussitz oder Sundowner Soziussitz P/N 52400225 oder 52400169. Sitzbreite 13,0".



C. REACH SOLO SITZ – '18 BREAKOUT STIL, ROTE STEPPUNG (ABGEBILDET MIT SOZIUSSITZ DER SERIENAUSSTATTUNG)

### D. REACH SOLO SITZ – '19 BREAKOUT STYLING

Dieser bequeme Reach Solo Sitz ist abgestimmt auf den Sitz des Softail Breakout Modells der Serienausstattung und ist mit einer grauen Steppung, einer texturierten Vinyleinlage und einem Harley-Davidson Medaillon-Einsatz ausgestattet. Die Sitzoberfläche und die Steppung passen zum Soziussitz der Serienausstattung des Modelljahres '19.

Maße verglichen mit anderen Sitzoptionen:

- Standardsitz Breakout Modell '19 – 1,5" weiter vorn.

#### 52000430 Graue Steppung.

Für FXBR und FXBRS Modelle ab '18 mit originalem Soziussitz oder Sundowner Soziussitz P/N 52400225 oder 52400169. Sitzbreite 13,0".



D. REACH SOLO SITZ – '19 BREAKOUT STIL, GRAUE STEPPUNG

## MILWAUKEE-EIGHT® SOFTAIL® 173

Sitze – Reach™



**E. REACH SOLO SITZ – FAT BOY® STIL**  
(ABGEBILDET MIT SOZIUSSITZ DER SERIENAUSSTATTUNG)

### E. REACH SOLO SITZ – FAT BOY® STIL

Dieser Reach Solo Sitz bringt Sie den Bedienelementen näher, ohne Abstriche am Stil des Fat Boy Modells zu machen, nach dem sich alle umdrehen. Der Sitz zeichnet sich durch eine Steppung und Sitztextur aus, die perfekt zum Soziussitz der Serienausstattung passen.

Maße verglichen mit anderen Sitzoptionen:

- Serienmäßiger Sitz Fat Boy Modell '18 – 1,0" weiter vorn.

**52000352**

Für FLFB und FLFBS Modelle ab '18 mit originale Soziussitz oder Sundowner Soziussitz P/N 52400170. Sitzbreite 14,0".

### REACH DOPPELSITZBANK

Die Reach Doppelsitzbank wurde entwickelt, um es Fahrern mit kürzerer Schrittlänge zu ermöglichen, den Boden besser zu erreichen. Sie ist so geformt, dass der Fahrer bequem und sicher an die Hand- und Fußhebel gelangen kann. Die breite Sitzfläche bietet hervorragenden Halt, und der schmale, konische Vorderbereich bringt die Beine des Fahrers näher zusammen, damit er im Stand bequem den Boden erreicht. Diese Reach Doppelsitzbank verfügt über ein abgestepptes Profil, das verhindert, dass der Fahrer beim Beschleunigen nach hinten rutscht. Eine großzügige, erhöhte Soziusposition umschmiegt das Steißbein und sorgt für stundenlangen Fahrkomfort. Das klassische Harley-Davidson® Medaillon verleiht der Vinylsitzfläche den letzten Schliff.

### F. REACH DOPPELSITZBANK – SPORT GLIDE STIL

Diese einteilige Reach Doppelsitzbank aus glattem Vinyl ist so gestaltet, dass sie wie ein separater Solo Sitz und eine Soziussitz aussieht. Damit passt sie perfekt zu den geschwungenen Linien des Low Rider® Modells.

Maße verglichen mit anderen Sitzoptionen:

- Standardsitz Low Rider Modell '18 – 0,5" niedriger, 1,5" weiter vorn.

**52000354**

Für FLFB und FXLR Modelle ab '18. Sitzbreite 12,0"; Soziussitzbreite 5,5".

### G. REACH DOPPELSITZBANK – FAT BOB® STIL

Gestaltet, um den technischen Stil des originalen Fat Bob Sitzes zu widerspiegeln, zeichnet sich diese Reach Doppelsitzbank durch texturierte Suede-ähnliche Sitzflächen für den Grip und erhöhte Blenden für einen robusten taktischen Look aus.

Maße verglichen mit anderen Sitzoptionen:

- Standardsitz Fat Bob Modell '18 – 0,5" niedriger, 1,25" weiter vorn.

**52000353**

Für FXFB und FXFBS Modelle ab '18. Sitzbreite 11,0"; Soziussitzbreite 6,0".



**F. REACH DOPPELSITZBANK – SPORT GLIDE STIL**



**G. REACH DOPPELSITZBANK – FAT BOB STIL**

*Nicht alle Produkte sind in allen Ländern erhältlich – wenden Sie sich für Einzelheiten bitte an Ihren Händler.*

# 174 MILWAUKEE-EIGHT® SOFTAIL®

Sitz – TallBoy™

## TALLBOY DOPPELSITZBANK

Die richtige Sitzhaltung kann einem großen Fahrer zu deutlich mehr Bequemlichkeit auf dem Bike verhelfen und steife Beine und Rückenbelastungen bei einem langen Tag im Sattel vermeiden. Ein Tallboy Sitz erhöht die Sitzposition und verlagert Fahrer mit größerer Schrittweite im Vergleich zur serienmäßigen Sitzposition weiter nach oben und zurück, um eine „Knie am Kinn“-Position zu vermeiden. Der Fahrer wird in einer natürlichen Reichweite zu den Hand- und Fußhebeln platziert. Tallboy Sitze haben eine Schalenform und eine breite Sitzfläche, um den Druck auf die Wirbelsäule des Fahrers zu mindern, ohne sperrig oder überladen zu wirken. Und der Soziussitz ist für maximalen Komfort des Sozius geformt und gepolstert. Das runde Harley-Davidson® Medaillon verleiht der Vinylsitzfläche den letzten Schliff.

### A. TALLBOY DOPPELSITZBANK – DELUXE, HERITAGE, SOFTAIL SLIM® UND STREET BOB®

Maße verglichen mit anderen Sitzoptionen:

- Standardsitz Deluxe Modell '18 – 2,5" nach hinten, 1,0" höher.
- Standardsitz Heritage Modell '18 – 2,5" nach hinten, 1,0" höher.
- Standardsitz Slim Modell '18 – 1,75" nach hinten, 1,75" höher.
- Standardsitz Street Bob Modell '18 – 2,5" nach hinten, 1,0" höher.

#### 52000355

Für FLDE, FLHC, FLHCS, FLSL und FXBB Modelle ab '18. Sitzbreite 14,5"; Soziussitzbreite 9,75".



A. TALLBOY DOPPELSITZBANK – DELUXE, HERITAGE, SOFTAIL SLIM UND STREET BOB

### B. TALLBOY DOPPELSITZBANK – FAT BOY® UND BREAKOUT®

Maße verglichen mit anderen Sitzoptionen:

- Standardsitz Fat Boy Modell '18 – 3,5" nach hinten, 0,75" höher.
- Standardsitz Breakout Modell '18 – 1,75" nach hinten, 1,25" höher.

#### 52000356

Für FLFB, FLFBS, FXBR und FXBRS Modelle ab '18. Sitzbreite 14,25"; Soziussitzbreite 10,0".



B. TALLBOY DOPPELSITZBANK – FAT BOY UND BREAKOUT

### C. TALLBOY DOPPELSITZBANK – LOW RIDER®

Maße verglichen mit anderen Sitzoptionen:

- Standardsitz Low Rider Modell '18 – 2,75" nach hinten, 1,0" höher.

#### 52000305

Für FLSB und FXLR Modelle ab '18. Sitzbreite 14,5"; Soziussitzbreite 9,0".

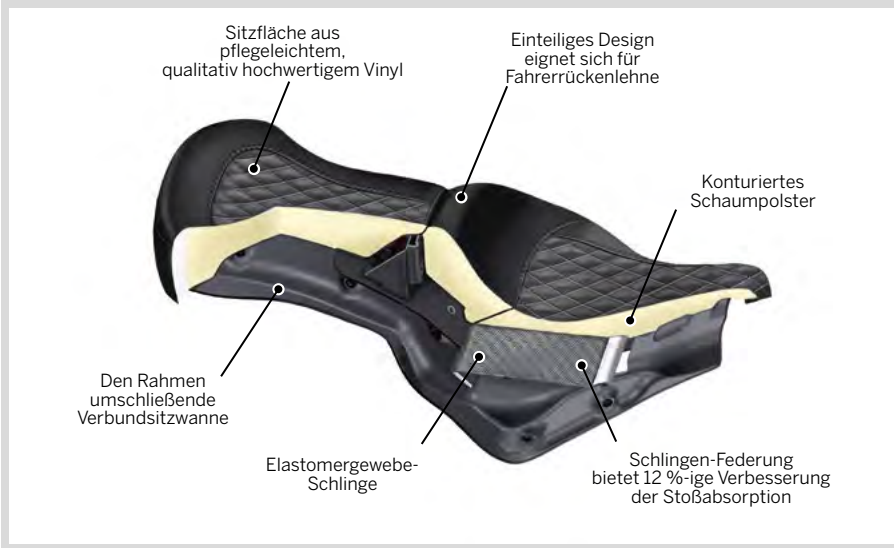


C. TALLBOY DOPPELSITZBANK – LOW RIDER



# MILWAUKEE-EIGHT® SOFTAIL® 175

Sitze – Hammock



**D. HARLEY HAMMOCK TOURING SITZ**

## D. HARLEY® HAMMOCK TOURINGSITZE

Bleiben Sie den ganzen Tag im Sattel. Diese Harley Hammock Sitze haben breite Sitzflächen und eine flache Schalenform, um das Gewicht gleichmäßig zu verteilen und Druckstellen zu verringern. Das Körpergewicht des Fahrers wird unter dem zwei Zoll dicken herkömmlichen Schaum aus zwei unterschiedlichen Dichten durch ein revolutionäres Textilfederungssystem unterstützt. Das schlingenähnliche Federungssystem ist in den Sitz integriert und die zwei Zoll Federung wirkt über der Sitzwanne wie eine Hängematte. Dieses innere System verhindert ein Durchsacken und erhöht Komfort und Ausdauer auf langen Strecken um 30 %, indem es den Fahrer vor Stößen durch Schlaglöcher und Dehnungsfugen an Autobahnen schützt. Die mit rautenförmigen Nähten versehene Vinyloberfläche des Sitzes lässt sich leicht reinigen und pflegen und kann mit einer optionalen Fahrerrückenlehne als Rückenstütze ausgerüstet werden.

### 52000294

Für FLFB, FLFBS, FXBR und FXBRS Modelle ab '18. Sitzbreite 16,5"; Soziussitzbreite 10,75".

### 52000290

Für FLDE, FLHC, FLHCS, FLSL und FXBB Modelle ab '18. Sitzbreite 16,0"; Soziussitzbreite 11,25".

### Abgebildet mit:

#### EINSTELLBARE FAHRERRÜCKENLEHNE

Sorgen Sie durch die Rückenlehne für Fahrkomfort auf Langstrecken. Dieses Rückenpolster zeichnet sich nicht nur durch eine schnittige Form aus, die den unteren Rücken perfekt abstützt, ohne den Fahrer nach vorn zu drücken, sondern auch durch ein schlankes Profil, so dass der Sozius noch mehr Platz hat. Eine verstellbare Halterungsstütze mit vier Befestigungspositionen ermöglicht unterschiedliche Sitz- und Fahrpositionen. Der variable Winkel des Rückenpolsters sorgt für maximalen Komfort.

### 52300409

Für FLDE, FLHC, FLHCS, FLSL, FXBB, FLFB, FLFBS, FXBR und FXBRS Modelle ab '18 mit Signature Hammock Sitz P/N 52000290 oder 52000294. Breite des Rückenlehnenpolsters 11,25".



**D. HARLEY HAMMOCK TOURINGSITZE (FAT BOY® MODELL ABGEBILDET)**



**D. HARLEY HAMMOCK TOURINGSITZE (DELUXE MODELL MIT OPTIONALER FAHRERRÜCKENLEHNE ABGEBILDET)**

Nicht alle Produkte sind in allen Ländern erhältlich – wenden Sie sich für Einzelheiten bitte an Ihren Händler.

# 176 MILWAUKEE-EIGHT® SOFTAIL®

Sitze – Sundowner

## SUNDOWNER SOLO SITZE

Von Sonnenaufgang bis -untergang komfortabel und stilvoll fahren. Die Form und Schaumstoffdichte des Sundowner Solo Sitzes wurde in Straßentests von Hunderten von Stunden und anhand von ergonomischen Prüfungen entwickelt. Das einzigartige, tiefe Schalensitz-Design umschmiegt das Steißbein und sorgt für zusätzliche Rückenstütze des Fahrers. Die schmale Sitzspitze bringt die Beine näher zusammen und passt hervorragend zum hinteren Teil des Kraftstofftanks. Die Sitze sind aus erstklassigen, texturierten Vinyloberflächen für Komfort und Dauerhaftigkeit gefertigt.

### A. SUNDOWNER SOLO SITZ – DELUXE UND HERITAGE SOFTAIL®

Mit runden Kurven und gesteppten Mittelblenden passt dieser breite Sundowner Solo-Sitz zum Stil der klassischen Softail Modelle. Passender Soziussitz P/N 52400168 für Softail Deluxe und Heritage Modelle verfügbar.

**52000291**

Für FLDE, FLHC und FLCS Modelle ab '18. Sitzbreite 16,5".

### B. SUNDOWNER SOLO SITZ – '18 BREAKOUT® STIL

Dieser Sundowner Solo-Sitz ist auf den Sitz des Softail Breakout Modells der Serienausstattung des Modelljahres '18 abgestimmt und mit einer texturierten Vinyl-Einlage, einer üppigen roten Steppung und einem schwarzen Harley-Davidson® Medaillon-Einsatz ausgestattet. Für das Fahren zu zweit kombinieren Sie den Solo-Sitz mit dem Originalsitz oder einem passenden Sundowner Soziussitz P/N 52400169.

**52000292** Rote Steppung.

Für FXBR und FXBRS Modelle ab '18. Sitzbreite 16,75".

### C. SUNDOWNER SOLO SITZ – '19 BREAKOUT STIL

Dieser Sundowner Solo-Sitz ist auf den Sitz des Softail Breakout Modells der Serienausstattung des Modelljahres '19 abgestimmt und mit einer texturierten Vinyl-Einlage, einer grauen Steppung und einem schwarzen Harley-Davidson Medaillon-Einsatz ausgestattet. Für das Fahren zu zweit kombinieren Sie den Solo-Sitz mit dem Originalsitz oder einem passenden Sundowner Soziussitz P/N 52400225.

**52000429** Graue Steppung.

Für FXBR und FXBRS Modelle ab '18. Sitzbreite 16,75".

### D. SUNDOWNER SOLO-SITZ – FAT BOY®

Glattes Vinyl und doppelte Nähte an den Seitenblenden definieren den Look des Sundowner Solo Sitzes für Fat Boy Modelle und passen perfekt zum Original-Soziussitz. Oder für zusätzlichen Komfort des Sozius können Sie diesen Sitz durch den passenden Sundowner Soziussitz P/N 52400170 ergänzen.

**52000293**

Für FLFB und FLFBS Modelle ab '18. Sitzbreite 16,25".



**A. SUNDOWNER SOLO SITZ – DELUXE UND HERITAGE SOFTAIL (DELUXE MIT SUNDOWNER SOZIUSSITZ ABGEBILDET)**



**B. SUNDOWNER SOLO-SITZ – BREAKOUT '18, ROTE STEPPUNG (ABGEBILDET MIT SUNDOWNER SOZIUSSITZ)**



**C. SUNDOWNER SOLO SITZ – '19 BREAKOUT, GRAUE STEPPUNG**



**D. SUNDOWNER SOLO-SITZ – FAT BOY (ABGEBILDET MIT SUNDOWNER SOZIUSSITZ)**

## MILWAUKEE-EIGHT® SOFTAIL® 177

Sitze – Sundowner

### SUNDOWNER DOPPELSITZBANK

Der Sundowner Sitz sorgt für höchsten Komfort auch auf langen Strecken. Die tiefe Sitzschale ermöglicht eine bequeme Touring-Sitzhaltung und ist großzügig gepolstert. Fahrer und Sozius genießen so höchsten Komfort auf langen Touren. Die Schalenform bietet dem Fahrer eine zusätzliche Rückenstütze. Der breite Soziussitz ist so geformt, dass er den Druck gleichmäßig verteilt. So werden Druckstellen minimiert.

### E. SUNDOWNER SITZ – DELUXE, HERITAGE SOFTAIL, SOFTAIL SLIM UND STREET BOB

Mit glatter Vinylabdeckung und einem großzügigen Platzangebot für Fahrer und Sozius ist diese bequeme Sundowner Doppelsitzbank so gestaltet, dass Sie noch mehr Zeit im Sattel verbringen wollen. Die geschwungenen Nähte in der Mittelblende und die konischen Seiten lassen den Sitz allerdings visuell schrumpfen, um die Bulligkeit an einem minimalistischen Street Bob oder Slim Model zu abzuschwächen.

#### 52000295

Für FLDE , FLHC, FLHCS, FLSL und FXBB Modelle ab '18. Sitzbreite 14,25"; Soziussitzbreite 10,0".

### F. SUNDOWNER SITZ – FAT BOB®

Inspiziert durch den Stil des Originalsitzes der Fat Bob bietet diese Sundowner Doppelsitzbank sowohl dem Fahrer als auch dem Sozius Komfort auf langen Strecken, ohne Abstriche an der muskulösen Persönlichkeit des Bikes zu machen.

#### 52000349

Für FXFB und FXFBS Modelle ab '18. Sitzbreite 14,0"; Soziussitzbreite 10,25".

### G. SUNDOWNER SITZ – LOW RIDER®

Mit Nähten passend zum Low Rider Sitz der Serienausstattung ist diese bequeme Sundowner Doppelsitzbank bereit. Sie und Ihren Sozius mit maximalem Komfort und Stil an weit entfernte Ziele zu bringen.

#### 52000350

Für FL5B und FXLR Modelle ab '18. Sitzbreite 15,0"; Soziussitzbreite 12,25".



E. SUNDOWNER SITZ – DELUXE, HERITAGE SOFTAIL, SOFTAIL SLIM UND STREET BOB



F. SUNDOWNER SITZ – FAT BOB



G. SUNDOWNER SITZ – LOW RIDER

Nicht alle Produkte sind in allen Ländern erhältlich – wenden Sie sich für Einzelheiten bitte an Ihren Händler.

# 178 MILWAUKEE-EIGHT® SOFTAIL®

Sitze und Soziussitz

## A. SOZIUSSITZ – STREET BOB®/SOFTAIL SLIM® STIL\*

Nehmen Sie einen Sozius mit auf die Fahrt. Dieser leicht abnehmbare Soziussitz hat ein Tuck & Roll Polster, das auf den originalen Solo Sitz abgestimmt ist. Kit inklusive Montageteile und Halteriemern.

**52400128** Street Bob Stil.

Für FXBB Modelle ab '18 mit originalem Solo Sitz. Erfordert Soziesfußrasten und Soziesfußrasten-Montagekit P/N 50500769 oder 50500771. Soziussitzbreite 6,75".

**52400129** Softail Slim Stil.

Für FLSL Modelle ab '18 mit Solo Sitz der Serienausstattung oder Reach Solo Sitz P/N 52000303. Erfordert Soziesfußrasten und Soziesfußrasten-Montagekit P/N 50500769 oder 50500771. Soziussitzbreite 6,75".



A. SOZIUSSITZ –  
SOFTAIL/STREET BOB STIL



A. SOZIUSSITZ –  
SOFTAIL SLIM STIL



B. TOURING SOZIUSSITZ –  
SOFTAIL DELUXE STIL

## B. TOURING SOZIUSSITZ – SOFTAIL DELUXE STIL\*

Diese stilvollen Soziussitze wurden genau auf die Steppung und Textur des Softail Deluxe oder des Reach™ Solo Fahrersitzes der Serienausstattung abgestimmt und bieten Ihrem Sozius noch mehr Komfort auf langen Strecken. Einfach anzubringen, ohne den Fahrersitz entfernen zu müssen. Kit inklusive Montageteile und Halteriemern.

**52400175** Softail Deluxe Stil.

Für FLDE Modelle ab '18 mit Solo Sitz der Serienausstattung oder Reach Solo Sitz P/N 52000302. Erfordert Soziesfußrasten und Soziesfußrasten-Montagekit P/N 50500769 oder 50500771. Soziussitzbreite 9,75".

## C. SUNDOWNER SOZIUSSITZ – HERITAGE SOFTAIL® STIL\*

Mit den doppelten Nähten in der Mittelblende und den schwarzen rechteckigen Beschlägen ist dieser bequeme Sundowner Soziussitz ein perfekter Ersatz für den minimalistischen Soziussitz der Serienausstattung.

**52400171**

Für FLHC und FLHCS Modelle ab '18 mit originalem Solo-Sitz. Soziussitzbreite 11,25".



C. SUNDOWNER SOZIUSSITZ –  
HERITAGE SOFTAIL STIL



D. SUNDOWNER SOZIUSSITZ –  
DELUXE UND HERITAGE SOFTAIL

## D. SUNDOWNER-SOZIUSSITZ – DELUXE UND HERITAGE SOFTAIL\*

Verwandeln Sie Ihr mit einem Sundowner Solo-Sitz ausgestattetes Bike in eine ultimative doppelsitzige Touring-Maschine. Abgestimmt auf den Sundowner Solo Sitz P/N 52000291 sorgt dieser Sitz für die Zufriedenheit Ihres Sozius bei stundenlangen Fahrten.

**52400168**

Für FLDE, FLHC und FLHCS Modelle ab '18 mit Sundowner Solo Sitz P/N 52000291. Soziussitzbreite 11,25".

## E. SUNDOWNER SOZIUSSITZ – BREAKOUT\*\*

Für den maximalen Komfort des Sozius ausgelegt, passt dieser Sundowner Soziussitz perfekt zum originalen oder Sundowner Solo Sitz Ihres Breakout Modells.

Für FXBR und FXBRS Modelle ab '18 mit Solo Sitz der Serienausstattung, Sundowner Solo Sitz P/N 52000429 oder 52000292 oder Reach Solo Sitz P/N 52000304 oder 52000430. Soziussitzbreite 11,75".

**52400169** Rote Steppung.

**52400225** Graue Steppung.



E. SUNDOWNER SOZIUSSITZ – BREAKOUT,  
ROTE STEPPUNG



E. SUNDOWNER SOZIUSSITZ – BREAKOUT,  
GRAUE STEPPUNG

## F. SUNDOWNER SOZIUSSITZ – FAT BOY\*\*

Dieser geformte Soziussitz sorgt für den Komfort Ihres Sozius auf langen Strecken. Abgestimmt auf Fat Boy Sitz der Serienausstattung oder Sundowner Solo Sitz P/N 52000293.

**52400170**

Für FLFB und FLFBS Modelle ab '18 mit Solo Sitz der Serienausstattung, Sundowner Solo Sitz P/N 52000293 oder Reach Solo Sitz P/N 52000352. Soziussitzbreite 12,0".

## G. SOZIUSSITZ – FXDR™ 114 STIL

Dieser Soziussitz ist perfekt auf den serienmäßigen Fahrersitz abgestimmt.

**52400186**

Für FXDRS Modelle ab '19 mit originalem Solo Sitz. Erfordert das Soziesfußrasten-Kit P/N 50501128. Sitzbreite 10,25".



F. SUNDOWNER SOZIUSSITZ – FAT BOY



G. SOZIUSSITZ – FXDR 114 STIL



**\*WARNUNG:** Nicht für Modelle ohne Soziesfußrasten. Andernfalls besteht die Gefahr schwerer oder tödlicher Verletzungen.

Nicht alle Produkte sind in allen Ländern erhältlich – wenden Sie sich für Einzelheiten bitte an Ihren Händler.

# MILWAUKEE-EIGHT® SOFTAIL® 179

Zubehör für Sitze



**H. ROAD ZEPPELIN SITZPOLSTER**

## H. ROAD ZEPPELIN™ SITZPOLSTER

Erleben Sie den ultimativen Komfort. Das Road Zeppelin Sitzpolster bietet auch auf sehr langen Fahrten dauerhaften Komfort dank der einzigartigen Luftpolsterung, die eine ideale Gewichtsverteilung garantiert. Unabhängig davon, ob Sie einen kleinen oder einen größeren komfortablen Sitz wählen, Sie werden die Vorteile spüren. Das Luftpolstersystem ist so ausgelegt, dass keine Druckstellen entstehen und Stöße und Vibrationen abgefangen werden. Im Gegensatz Sitzpolstern, die mit dem Mund aufgeblasen werden, sind die Road Zeppelin Polster mit einer einfach zu bedienenden, integrierten Handpumpe und einem Luftablassventil mit Messvorrichtung ausgestattet, das eine schnelle und kontrollierte Einstellung erlaubt. Die Polsterhärte kann ganz bequem auf dem Polster sitzend eingestellt werden. Der UV-stabile und lauffmaschensichere Netzbezug sorgt dafür, dass die Luft unter dem Körper des Fahrers zirkulieren kann und reduziert so die Temperatur zwischen Fahrer und Sitz. Die Form passt zu den meisten Harley-Davidson® Sitzen, die Polster verfügen über verstellbare Befestigungsgurte und eine rutschfeste Oberfläche, um sie an Ort und Stelle zu halten. Das von Hand waschbare Sitzpolster lässt sich entleeren und kompakt zusammenrollen.

**52000327** Fahrer.  
Passend für Fahrersitze aus dem Original- oder Zubehörprogramm. Auch für große Soziussitze auf Touring Modellen. Polsterbreite – 14,0".

**52400162** Sozius.  
Für Soziussitze aus dem Original- oder Zubehörprogramm. Polsterlänge – 12,0", Breite – 9,0".



**I. CIRCULATOR SITZ UND BREITE RÜCKENPOLSTER**

## I. CIRCULATOR SITZ UND RÜCKENPOLSTER

Fahren Sie bequem auf langen Strecken. Diese atmungsaktiven Circulator Polster haben eine 3D-Konstruktion zur Verbesserung der Luftbewegung und Verringerung von Wärmezeugung an den Stellen, an denen der Körper des Fahrers mit dem Sitz oder der Rückenlehne in Berührung kommt. Das zur Abkühlung des Fahrers durch Verringerung der Schweißansammlung zwischen Sitzfläche und Körper entwickelte Circulator Polster kann zur einfachen Reinigung in Sekundenschnelle ein- und ausgebaut werden. Seine niedrige Höhe minimiert Änderungen der Sitzhöhe, wie sie von aufblasbaren Polstern bekannt sind, und erhöht gleichzeitig den Komfort durch die stoßabsorbierende Konstruktion. Diese aus UV-beständigen Materialien gefertigten Sitzpolster verbleichen nicht bei Sonneneinstrahlung. Ein elastischer, unter dem Sitz verlaufender Riemen und eine rutschfeste Grundfläche gewährleisten den sicheren Einbau, und das für Beifahrer erhältliche Circulator Soziussitzpolster wird einfach mit Klettbandern am Fahrerpolster eingehakt.

**51076-10** Großes Sitzpolster.  
Für Softail, Touring und Trike Modelle mit Sitzen aus dem Original- oder Zubehörprogramm. Nicht in Verbindung mit Bobber oder Road Zeppelin Sitzen. Polsterbreite – 16,0".

**51078-10** Soziussitzpolster.  
Für Soziussitze aus dem Original- oder Zubehörprogramm. Polsterbreite – 13,0".

**52300103** Breites Rückenpolster.  
Für Fahrer- und Soziusrückenpolster mit breitem Profil bis zu 12,0" breit und 9,0" hoch.



**J. REGENSCHUTZPLANE – SOLO SITZ**



**J. REGENSCHUTZPLANE – DOPPELSITZBANK**

## J. REGENSCHUTZPLANEN\*

Mit praktischem Aufbewahrungsbeutel. Die Nylon-Abdeckung aus schwarzem, wasserfestem Cordura® schützt Ihren Sitz vor Regen und lässt sich leicht wieder verstauen.

**51638-97** Solo Sitz.  
Für H-D® Solo Sitze (außer XR und FLSTS).

**51639-97** Doppelsitzbank.  
Für VRSC™, XG, XL, Dyna® und Softail Modelle mit Doppelsitzbänken. Nicht für Touring und Trike Modelle. Nicht in Verbindung mit Fahrerrückenlehne.



**\*WARNUNG:** Vor der Fahrt abnehmen. Es besteht schwere Unfallgefahr.

Nicht alle Produkte sind in allen Ländern erhältlich – wenden Sie sich für Einzelheiten bitte an Ihren Händler.

# 180 MILWAUKEE-EIGHT® SOFTAIL®

Sitze – Solo Sitze

## A. TUCK & ROLL SOLO SITZ

Geben Sie Ihrer modernen Harley-Davidson® einen nostalgischen Bobber-Look. Dieser Solo Sattel zeichnet sich durch das klassische „Tuck and Roll“ Design mit einer Vinyl-Sitzfläche aus, die um ein formgegegossenes Polster gezogen wird. Das gewährleistet höchsten Komfort während, für den Puristen, ein minimalistisches Design erzielt wird. Die glatte, schwarzglänzende Sitzschale sorgt für ein klares Custom-Design. Einfache Montage. Die Kombination des aufschraubbaren Sitzes und des modellspezifischen Federsitz-Einbaukits (separat erhältlich) enthält alles, was Sie für den Bobber-Look brauchen. Das Einbaukit umfasst Bienenkorbfedern für zusätzliche Federung. Für einen maximalen Old-School-Stil mit wahrhaftig geducktem Design greifen Sie zum Einbaukit für die starre Montage mit niedrigem Profil. Kein Schneiden, Schweißen oder Umbau – und der Sitz kann auf einfache Weise ausgebaut und durch einen Touring Sitz ersetzt werden, wenn Sie mit einem Sozius durch die Stadt cruisen möchten.

**52000315**

Für FLSL und FXBB Modelle ab '18. Der Einbau erfordert das Federsitz-Montagekit P/N 52100029. Nicht in Verbindung mit Soziussitzen.

NEU



A. TUCK & ROLL SOLO SITZ

## B. BOBBER SOLO SITZE

Wie tief können Sie sitzen? Dieser klassische Solo Sitz führt den minimalistischen Garage-Look auf die Spitze. Der dicke Lederbezug und die schmale Schaumfüllung sind direkt mit der geformten Metallsitzschale verbunden, für eine reduzierte Fahrhöhe und maximalen Stil. Die glatte, schwarzglänzende Sitzschale sorgt für ein klares Custom-Design. Einfache Montage. Die Kombination des aufschraubbaren Sitzes und des modellspezifischen Federsitz-Einbaukits (separat erhältlich) enthält alles, was Sie für den Bobber-Look brauchen. Das Einbaukit umfasst Bienenkorbfedern für zusätzliche Federung. Für einen maximalen Old-School-Stil mit wahrhaftig geducktem Design greifen Sie zum Einbaukit für die starre Montage mit niedrigem Profil. Kein Schneiden, Schweißen oder Umbau – und der Sitz kann auf einfache Weise ausgebaut und durch einen Touring Sitz ersetzt werden, wenn Sie mit einem Sozius durch die Stadt cruisen möchten.

Für FLSL und FXBB Modelle ab '18. Der Einbau erfordert das Federsitz-Montagekit P/N 52100029. Nicht in Verbindung mit Soziussitzen.

### SOLO SITZ MIT SCHWARZEM ANTIKLEDER

Das schwarze Sitzpolster aus Antikleder mit rohen Schnittkanten ist mit Nieten in Antiknickel mit der Schale verbunden und wird mit einem schwarzen „Milwaukee Since 1903“ Medaillon abgerundet. Das in Italien gegerbte 4,5 oz schwere Eureka-Leder ist mit einem geprägten Bar & Shield® Logo versehen.

**52000320**

### SOLO SITZ AUS GLATTEM SCHWARZEM LEDER

Der minimalistische, schwarze glatte Sitz wird von einem schwarzglänzenden Zierring umfasst. Der Zierring ist mit Nieten an der Sitzschale befestigt und klemmt für ein sauberes Finish die Kanten des Leders ein.

**52000314**

### SOLO SITZ AUS BRAUNEM ANTIKLEDER

Mit sattem, braunem Pull-up-Lederbezug gewinnt dieser Sitz in Custom-Bobber-Optik mit dem Gebrauch an Charakter. Das weiche Leder wird in der Seidel Tanning Company von Milwaukee gegerbt, damit die Sitze in klassischem Stil einen authentischen Milwaukee-Look tragen. Das 3,5 oz. schwere Leder mit rohen Schnittkanten ist um ein minimales Polster gezogen und trägt ein geprägtes Bar & Shield Logo als Akzent. Das Leder ist mit Nieten aus echtem Messing mit der Sitzschale verbunden und das passende „Milwaukee Since 1903“ Logo wird mit dem Alter eine attraktive Patina erhalten.

**52000381**

NEU



B. BOBBER SOLO SITZE – SCHWARZES ANTIKLEDER

NEU



B. BOBBER SOLO SITZE – GLATTES, SCHWARZES LEDER

NEU



B. BOBBER SOLO SITZE – BRAUNES ANTIKLEDER



NEU



C. FEDERSATTEL-EINBAUKIT



NEU



D. SATTEL-EINBAUKIT FÜR STARRE MONTAGE



E. MONTAGEKIT FÜR ABNEHMBAREN SITZ –  
CHROM



E. MONTAGEKIT FÜR ABNEHMBAREN SITZ –  
SCHWARZGLÄNZEND



F. TANK-KNIESCHONER-KIT

## MILWAUKEE-EIGHT® SOFTAIL® 181

Sitze – Zubehör

### C. FEDERSATTEL-EINBAUKIT

Erzielen Sie das perfekte Gleichgewicht aus Stil und Funktionalität. Dieses für den Einbau eines Solo Federsattels auf Street Bob® Modellen ab '18 erforderliche Kit beinhaltet alles, was Sie für das einfache Aufschrauben brauchen. Das Kit umfasst Bienenkorbfedern, die den Federweg des Sitzes maximieren und dennoch ein niedriges Profil bewahren, eine passend geformte Untersitz-Abdeckung, ein poliertes Edelstahlscharnier und alle erforderlichen Einbauteile. Die Untersitz-Abdeckung ist schwarzglänzend lackiert, und ein Edelstahl-Gittereinsatz sorgt für einen speziellen Akzent. Der Sitz kann nach vorne geklappt werden, um die Untersitz-Abdeckung zu entfernen und die Federung bequem einzustellen. Wollen Sie ein wirkliches Low Profile Motorrad? Tauschen Sie für eine noch tiefere Optik einfach den Bienenkorb-Federsitz mit dem Sattel-Einbaupaket für die starre Montage P/N 52100043 (separat erhältlich) aus.

**52100029**

Für FLSL und FXBB Modelle ab '18.

### D. SATTEL-EINBAUKIT FÜR STARRE MONTAGE

Für den tiefen, lässigen und minimalistischen Garage-Look. Entwickelt für den Einbau mit dem Federsattel-Einbaupaket P/N 52100029 können Sie mit diesem Kit die Bienenkorbfedern mit kurzen Stiften austauschen, um eine wahrhaftig geduckte Optik zu erzielen. Und für etwas mehr Federung, lassen sich diese Stifte einfach mit den originalen Federn ersetzen. Kit inklusive zwei schwarzglänzende Gewindestifte aus Aluminium und Ösen.

**52100043**

Für FLSL und FXBB Modelle ab '18. Erfordert Federsattel-Einbau-Kit P/N 52100029.

### E. MONTAGEKIT FÜR ABNEHMBAREN SITZ

Mit diesen Montagekits können Sie einteilige Harley-Davidson® Sitze schnell und einfach abnehmen. Der Ein- und Ausbau des gerändelten Knopfs erfolgt ohne Werkzeuge, die Nylon-Unterlegscheibe fixiert den handfest anzuziehenden Knopf rüttelfrei. Das erhabene Harley-Davidson Emblem rundet den Look ab. SAE 1/4"-20 Gewinde.

Für XG, XL, Dyna® '97, Softail (außer FLS Modelle '12-'17 mit Sitz der Serienausstattung), Touring und Trike Modelle mit SAE 1/4"-20 Sitzbefestigungsteilen. Nicht in Verbindung mit Sitzen mit federbelasteter Rücksitzhalterung.

**51676-97A** Chrom.

**10500093** Schwarzglänzend.

### F. TANK-KNIESCHONER-KIT

Diese selbstklebenden Gummi-Knieschoner sorgen für einen Hauch von Old-School-Look. Der sattschwarze Gummischoner mit konischen Rippen und einem erhabenem Bar & Shield® Logo schützt die Oberflächen dort, wo Ihre Beine am Tank anliegen. Die kompakten Schoner messen 7,0" auf 2,75" und sind flexibel genug, um auf viele Tankprofile zu passen. Paarweise abgestimmt.

**57300065**


Für Tanks zahlreicher Street™, Sportster®, Dyna und Softail Modelle. Kann die Grafik am Tank teilweise verdecken. Vor Anbringung Erscheinungsbild prüfen.

## KOMFORT FÜR UNTERWEGS

Mit einer abnehmbaren Rückenlehne bzw. Gepäckträger lässt sich Ihr Bike in wenigen Sekunden von einem minimalistischen Cruiser für den Nachmittag in eine vollbepackte Touring-Maschine verwandeln. Komfortbetontes Zubehör sorgt für ein entspannteres Fahren.


### FÜR DIE KOMMENDEN KILOMETER AUSGESTATTET

Von der Solotour bis zur Fahrt zu zweit mit allem Drum und Dran – Sie können Ihre Harley-Davidson® für jede Gelegenheit und nach Lust und Laune umrüsten.



#### SOZIUSRÜCKENLEHNEN

Soziusrückenlehnen erhöhen den Komfort sowie das Sicherheitsgefühl für den Sozius. Beginnen Sie mit einer einteiligen HoldFast™ Sissy Bar Ihrer Wahl und wählen Sie ein passendes Rückenpolster.




#### SPORT GEPÄCKTRÄGER

Wenn ein Sport Gepäckträger an der Soziusrückenlehne befestigt ist, können Sie Ihr Mittagessen zur Arbeit mitnehmen oder sogar die komplette Ausrüstung für einen Trip quer durchs Land unterbringen.



#### GEPÄCKTRÄGER FÜR DOPPELSITZBANK

Für Fahrer, die keine Soziusrückenlehne brauchen, bietet ein HoldFast Gepäckträger für Doppelsitzbank die Chance, eine Befestigungsmöglichkeit für Gepäck zu montieren.



#### SOLO GEPÄCKTRÄGER

Machen Sie Ihr Modell mit Solo Sitz in wenigen Sekunden tourentauglich. Dieser abnehmbare Solo Gepäckträger wird anstelle eines Soziussitzes über dem Fender befestigt.

### DETACHABLE BASICS

Die einteiligen HoldFast Bügel zeichnen sich durch ein exklusives Verschluss-System aus, mit dessen Hilfe die Rückenlehne in Sekundenschnelle montiert oder entfernt werden kann, um Ihr Bike vielseitig zu gestalten. Der HoldFast Sissy Bar Bügel gleitet einfach in seine Position an den Befestigungspunkten, und die mit der Fingerspitze zu bedienenden Verschlüsse rasten für eine formschlüssige Arretierung in der Position ein.

#### 1 ENTRIEGELN

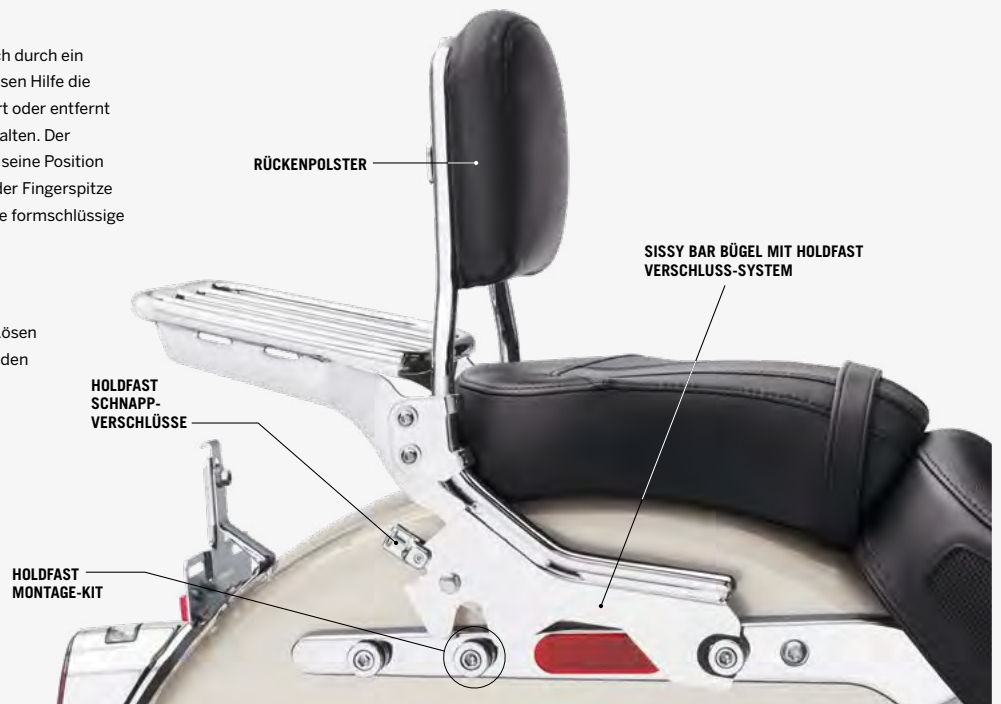
Ziehen Sie die HoldFast Verschlüsse zum Lösen des Gepäckträgers oder der Sissy Bar von den Befestigungspunkten.

#### 2 ANHEBEN

Drehen Sie Gepäckträger oder Sissy Bar nach vorne, um diese von den hinteren Befestigungspunkten zu lösen.

#### 3 ENTFERNEN

Den Gepäckträger oder Sissy Bar anheben, um diese von den vorderen Befestigungspunkten zu entfernen.





## EINE FLEXIBLE AUFNAHME

Eine abnehmbare HoldFast™ Sissy Bar und Soziusrückenpolster sind der optimale Ausgangspunkt für den Aufbau einer kompletten Touring-Maschine. Die Rückenlehne bietet dem Sozius auf Langstrecken eine bequeme Sitzposition und vermittelt gleichzeitig das Gefühl von mehr Sicherheit. Sobald das Montagekit montiert ist, erfolgt der An- und Abbau von abnehmbarem HoldFast Zubehör mit einer einfachen Dreh- und Klick-Bewegung.

### ABBAU VON HOLDFAST ZUBEHÖR



#### EINBAU

Positionieren Sie die Sissy Bar, um diese mit einer Drehbewegung auf die vorderen Befestigungspunkte zu setzen. Drehen Sie die Rückenlehne, um sie in die hinteren Befestigungspunkte einzuführen und drücken Sie die Rückenlehne zum Einrasten sanft nach unten. Mehr müssen Sie nicht machen.



#### ENTFERNEN

Ziehen Sie zum Lösen der Sissy Bar die Verschlusslaschen nach hinten und drehen Sie sie nach vorne, um sie von den hinteren Befestigungspunkten zu entfernen. Heben Sie den Bügel aus den vorderen Befestigungspunkten heraus und schon sind Sie fertig.



#### A. HOLDFAST MONTAGEKIT

Die ideale Auswahl für maximale Vielseitigkeit: Dieses komplette Kit enthält die Montageteile zur Befestigung aller abnehmbaren HoldFast Zubehöroptionen. Selbst wenn Sie heute nur eine Soziusrückenlehne montieren, können Sie mit diesem Kit jederzeit weitere Zubehörteile anbringen, wenn sich Ihre Touring-Anforderungen ändern sollten. Das Kit beinhaltet die Befestigungspunkte, mit denen sich die H-D® Detachables™ Sissy Bar, der Solo-Gepäckträger, der Gepäckträger für die Doppelsitzbank, der Solo Tour-Pak™ Gepäckträger oder der Tour-Pak Gepäckträger für die Doppelsitzbank montieren lassen.

Für FLFB, FLFBS, FXBR und FXBRS Modelle ab '18.

**52300376** Chrom.

**52300377** Schwarzglänzend.

Für FLDE, FLHC, FLHCS, FLSB, FLSL, FXBB, FXFB, FXFBS und FXLR Modelle ab '18.

**52300378** Chrom.

**52300379** Schwarzglänzend.

# 184 MILWAUKEE-EIGHT® SOFTAIL®

Rückenlehnen und Gepäckträger

## A. HOLDFAST™ SISSY BAR BÜGEL

Wenn Sie Ihr Motorrad zu einer Tourenmaschine umgestalten möchten, entscheiden Sie sich zunächst für eine Sissy Bar und ein Soziusrückenpolster. Die Rückenlehne bietet dem Sozius auf Langstrecken eine bequeme Sitzposition und das Gefühl von mehr Sicherheit. Die einteiligen HoldFast Bügel zeichnen sich durch ein exklusives Verschluss-System aus, mit dessen Hilfe die Rückenlehne in Sekundenschnelle montiert oder entfernt werden kann, um Ihr Bike vielseitig zu gestalten. Der HoldFast Sissy Bar Bügel gleitet einfach in seine Position an den Befestigungspunkten, und die mit der Fingerspitze zu bedienenden Verschlüsse rasten für eine formschlüssige Arretierung in der Position ein. Für optimalen Halt im Rücken sind die HoldFast Sissy Bars in kurzer Ausführung und in Standardhöhe erhältlich. Passend zu Ihrem Komfort oder individuellen Anforderungen ist eine große Vielzahl an Rückenpolstern erhältlich. Das Kit beinhaltet eine passende 3-Punkt-Rückenpolster-Montagehalterung.

Für FLDE, FLHC, FLHCS, FLSL und FXBB Modelle ab '18. Der Einbau erfordert ein modellspezifisches Montagekit.

**52300442** Standardhöhe, Chrom.

**52300446** Standardhöhe, Schwarzglänzend.

**52300444** Kurz, Chrom.

**52300448** Kurz, Schwarzglänzend.

Für FLFB, FLFBS, FXBR und FXBRS Modelle ab '18. Der Einbau erfordert ein modellspezifisches Montagekit.

**52300437** Standardhöhe, Chrom.

**52300439** Standardhöhe, Schwarzglänzend.

**52300436** Kurz, Chrom.

**52300441** Kurz, Schwarzglänzend.

Für FXFB und FXFBS Modelle ab '18. Der Einbau erfordert ein modellspezifisches Montagekit.

**52300454** Standardhöhe, Schwarzglänzend.

**52300456** Kurz, Schwarzglänzend.

Für FLSB und FXLR Modelle ab '18. Der Einbau erfordert ein modellspezifisches Montagekit.

**52300432** Standardhöhe, Chrom.

**52300434** Standardhöhe, Schwarzglänzend.

**52300433** Kurz, Chrom.

**52300435** Kurz, Schwarzglänzend.



A. HOLDFAST SISSY BAR BÜGEL – CHROM



A. HOLDFAST SISSY BAR BÜGEL – SCHWARZGLÄNZEND



A. KURZER HOLDFAST SISSY BAR BÜGEL – CHROM (DELUXE MODELL ABGEBILDET)



A. HOLDFAST SISSY BAR BÜGEL IN STANDARDHÖHE – SCHWARZGLÄNZEND (HERITAGE SOFTAIL® MODELL ABGEBILDET)



A. HOLDFAST SISSY BAR BÜGEL IN STANDARDHÖHE – SCHWARZGLÄNZEND (FAT BOB® MODELL ABGEBILDET)



A. KURZER HOLDFAST SISSY BAR BÜGEL – CHROM (BREAKOUT® MODELL ABGEBILDET)



A. HOLDFAST SISSY BAR BÜGEL IN STANDARDHÖHE – SCHWARZGLÄNZEND (LOW RIDER® MODELL ABGEBILDET)



A. KURZER HOLDFAST SISSY BAR BÜGEL – SCHWARZGLÄNZEND (LOW RIDER MODELL ABGEBILDET)



NEU

**B. EINTEILIGE TALL SISSY BAR FÜR STARRE MONTAGE**

## MILWAUKEE-EIGHT® SOFTTAIL® 185

Rückenlehnen und Gepäckträger

### B. EINTEILIGE TALL SISSY BAR FÜR STARRE MONTAGE

Schnallen Sie Ihren Schlafsack oder Ihren Rucksack auf und brechen Sie auf. Die klassische Sissy Bar in Büroklammerform rundet das Styling eines auf das Wesentliche reduzierten Bobbers perfekt ab. Die 21" hohe Sissy Bar ist für eine Custom-Optik mit einem Bügel aus Walzstahl ausgestattet, der an den starr montierten Seitenplatten angeschweißt ist. Der direkt an den Fenderstreben angeschraubte Bügel besticht durch ein schmales Profil und einen klaren Einbau. Als Ergänzung von Motorrädern mit Doppelsitzbank und Solo Sitz umfasst dieses Sissy Bar Kit die erforderlichen Einbau- und Befestigungsteile für Soziusrückenpolster P/N 52300504 (Polster separat erhältlich). Erhältlich in schwarzglänzend oder Chromfinish beinhaltet das Kit alle Einbau- und Befestigungsteile.

Für FLDE, FLHC, FLHCS, FLSL und FXBB Modelle ab '18. Nicht in Verbindung mit Boom!™ Audio Cruiser Verstärker- und Lautsprecher-Kit P/N P/N 76000666 oder 76000700.

**52300503** Chrom.

**52300502** Schwarzglänzend.

### C. SOZIUSRÜCKENPOLSTER – 21" TALL SISSY BAR

Geben Sie Ihrem Sozius eine bequeme Rückenlehne. Dieses einfach zu montierende Polster verwendet für eine klare und saubere Optik den Montageriemen der Tall Sissy Bar. Das mit glattem Vinyl überzogene Polster ist eine ideale Ergänzung zu zahlreichen serienmäßigen Sitzen sowie Sitzen aus dem Zubehörprogramm.

**52300504**

Für FLDE, FLHC, FLHCS, FLSL und FXBB Modelle ab '18 mit Tall Sissy Bar Bügel für starre Montage P/N 52300502 oder 52300503.



NEU

**B. EINTEILIGE TALL SISSY BAR FÜR STARRE MONTAGE**



NEU

**B. EINTEILIGE TALL SISSY BAR FÜR STARRE MONTAGE**



NEU

**C. SOZIUSRÜCKENPOLSTER – 21" TALL SISSY BAR**

*Nicht alle Produkte sind in allen Ländern erhältlich – wenden Sie sich für Einzelheiten bitte an Ihren Händler.*

# 186 MILWAUKEE-EIGHT® SOFTAIL®

Rückenlehnen und Gepäckträger

## A. SOZIUSRÜCKENPOLSTER – KOMPAKT

In der Größe passend für niedrige Custom-Sitze. Das kompakte Soziusrückenpolster bietet praktischen Halt für den Sozius und kompakten Custom-Stil. Polster inklusive der für die Befestigung des Sissy Bar Bügels erforderlichen Montagehalterung und Kleinteile. Polsterhöhe 3,75"; Breite 6,5".

Für Softail Modelle ab '18 mit HoldFast™ Sissy Bar Bügel in kurzer Ausführung oder Standardhöhe. Auch für Touring Modelle mit kurzem H-D® Detachables™ Sozius Sissy Bar Bügel P/N 52935-04A, 52610-09A oder 54248-09A. Nicht in Verbindung mit Sitzen mit hohem Soziussitzpolster.

**52300559** Smooth Black Vinyl.

**52300558** Fat Bob® Stil.

**52300555** Rote Steppung Breakout® Stil.

**52300617** Graue Steppung Breakout Stil.

**52300556** Fat Boy® Stil.



A. SOZIUSRÜCKENPOLSTER –  
SMOOTH BLACK VINYL



A. SOZIUSRÜCKENPOLSTER –  
FAT BOB STIL

## B. SOZIUSRÜCKENPOLSTER – MITTELGROSS

In der Größe passend zu HoldFast Sissy Bar Bügeln sowohl in niedriger Ausführung als auch in Standardhöhe, sind diese mittelgroßen Rückenpolster mit einer sanft geschwungenen Form ausgestattet, die die Wirbelsäule stützt und stundenlangen Komfort für den Sozius bietet. Polsterhöhe 7,0"; Breite 6,75".

Für Softail Modelle ab '18 mit HoldFast Sissy Bar Bügeln in Standardhöhe. Auch für Touring Modelle mit H-D Detachables Sozius Sissy Bar Bügel in Standardhöhe P/N 52300324, 52627-09A, 54247-09A, 52933-97C oder 52805-97B, hohe H-D Detachables Sozius Sissy Bar Bügel P/N 52723-06A, H-D Detachables Premium Sozius Sissy Bar Bügel 52300257 oder 52300258.

**52300560** Smooth Black Vinyl.

**52300557** Low Rider® Stil.



A. SOZIUSRÜCKENPOLSTER –  
'18 BREAKOUT STIL, ROTE STEPPUNG



NEU

A. SOZIUSRÜCKENPOLSTER –  
'19 BREAKOUT STIL, GRAUE STEPPUNG

## C. BILLET RÜCKENPOLSTERTRÄGER

Verchromtes Billet Aluminium und ein graviertes Bar & Shield® Logo bestimmen die Optik dieser Custom-Soziusrückenpolsterhalterung, die das Design Ihrer Maschine weiter aufwertet. Ersetzt die serienmäßige Montageplatte. Verchromte Montageteile werden mitgeliefert.

**53086-04**

Für Touring Modelle mit H-D Detachables Sissy Bar Bügel P/N 52805-97B, 52933-97C, 52935-04A, 52723-06A, 52610-09A, 52627-09A, 52300257 oder 52300258. Auch für Softail Modelle ab '18 mit HoldFast Sissy Bar Bügel (außer bei Kompaktgröße).



A. SOZIUSRÜCKENPOLSTER –  
FAT BOY STIL



B. SOZIUSRÜCKENPOLSTER –  
MITTELGROSS, SMOOTH BLACK VINYL

## D. FORMSCHÖNER RÜCKENPOLSTERTRÄGER

Dieser Custom-Rückenpolsterträger ersetzt die gestanzte Metallbefestigung und bietet einen charakteristischen Look. Der hochglänzende Halter, die verchromten Montageteile und der Vivid Black Einsatz kontrastieren mit einem Rückenpolster aus Leder oder Vinyl und sind eine stilvolle Ergänzung für Ihr Touring Motorrad.

**52825-05**

Für Touring Modelle mit H-D Detachables Sissy Bar Bügel P/N 52805-97B, 52935-04A, 52933-97C, 52723-06A, 52610-09A, 52627-09A, 52300257 oder 52300258. Auch für Softail Modelle ab '18 mit HoldFast Sissy Bar Bügel (außer bei Kompaktgröße).



B. SOZIUSRÜCKENPOLSTER –  
MITTELGROSS, LOW RIDER STIL



C. BILLET RÜCKENPOLSTERTRÄGER



D. FORMSCHÖNER RÜCKENPOLSTERTRÄGER

Nicht alle Produkte sind in allen Ländern erhältlich – wenden Sie sich für Einzelheiten bitte an Ihren Händler.

# MILWAUKEE-EIGHT® SOFTAIL® 187

Rückenlehnen und Gepäckträger

## E. SPORT-GEPÄCKTRÄGER FÜR HOLDFAST™ SISSY BAR BÜGEL\*

Sanft fließende Linien und ein brillantes Chrom- oder schwarzglänzendes Finish definieren den Look dieses Sport-Gepäckträgers. Gedacht als Ergänzung zu HoldFast Sissy Bar Bügeln in Standardhöhe, verleiht dieser schlanke Gepäckträger Ihrem Motorrad einen praktisch und stylischen Touch. Wenn sie fest mit dem HoldFast Sissy Bar System verschraubt sind, kann die Kombination aus Rückenlehne und Gepäckträger in Sekundenschnelle an Ihrem Bike montiert oder entfernt werden, um Ihre Touring- oder Cruising-Maschine vielseitig zu gestalten. Zum bequemen Packen sind die Seitenstützen dieser Rundrohr-Gepäckträger mit Schlitzen zur Aufnahme von Nylon-Spanngurten versehen.

Für FLDE, FLHC, FLHCS, FLSL und FXBB Modelle ab '18 mit HoldFast Sissy Bar Bügel.

**50300124** Chrom.

**50300125** Schwarzglänzend.

Für FLFB, FLFBS, FXBR und FXBRS Modelle ab '18 mit HoldFast Sissy Bar Bügel.

**50300126** Chrom.

**50300127** Schwarzglänzend.

Für FXFB, FXFBS, FLSB und FXLR Modelle ab '18 mit HoldFast Sissy Bar Bügel.

**50300130** Chrom.

**50300131** Schwarzglänzend.



E. SPORT-GEPÄCKTRÄGER FÜR HOLDFAST SISSY BAR BÜGEL – CHROM (DELUXE MODELL ABGEBILDET)



E. SPORT-GEPÄCKTRÄGER FÜR HOLDFAST SISSY BAR BÜGEL – SCHWARZGLÄNZEND



E. SPORT-GEPÄCKTRÄGER FÜR HOLDFAST SISSY BAR BÜGEL – CHROM (FAT BOY® MODELL ABGEBILDET)



E. SPORT-GEPÄCKTRÄGER FÜR HOLDFAST SISSY BAR BÜGEL – SCHWARZGLÄNZEND (BREAKOUT® MODELL ABGEBILDET)



E. SPORT-GEPÄCKTRÄGER FÜR HOLDFAST SISSY BAR BÜGEL – CHROM (LOW RIDER® MODELL ABGEBILDET)



E. SPORT-GEPÄCKTRÄGER FÜR HOLDFAST SISSY BAR BÜGEL – SCHWARZGLÄNZEND (LOW RIDER MODELL ABGEBILDET)



**\*WARNUNG:** Gepäckträger nicht als Sitz benutzen. Der Fender-Gepäckträger darf nicht überlastet werden. Wenn der Träger als Sitz missbraucht oder überladen wird, ändert sich das Fahrverhalten. Es besteht schwere Unfallgefahr.

Nicht alle Produkte sind in allen Ländern erhältlich – wenden Sie sich für Einzelheiten bitte an Ihren Händler.

# 188 MILWAUKEE-EIGHT® SOFTAIL®

Gepäckträger

## A. HOLDFAST™ GEPÄCKTRÄGER FÜR DOPPELSITZBANK\*

Das Styling mit dem niedrigen Profil definiert den Look dieses Gepäckträgers für die Doppelsitzbank. Für die Montage ohne Sissy Bar ausgelegt, eignet sich dieser Gepäckträger perfekt, um all das aufzunehmen, was Sie bei Ihren täglichen Pendelfahrten brauchen. Diese HoldFast Gepäckträger zeichnen sich durch ein exklusives Verschluss-System aus, mit dessen Hilfe der Gepäckträger in Sekundenschnelle montiert oder entfernt werden kann, um Ihr Bike vielseitig zu gestalten. Der HoldFast Gepäckträger gleitet einfach in seine Position an den Befestigungspunkten, und die mit der Fingerspitze zu bedienenden Verschlüsse rasten für eine formschlüssige Arretierung in der Position ein. Erhältlich in Spiegelchrom oder sattem schwarzglänzenden Finish, zeichnet sich die Vorderkante des Gepäckträgers durch ein Flip-Design aus, das ein Vorrutschen des Gepäcks verhindert und einen bequemen Verzurppunkt bietet.

Für FLDE, FLHC, FLHCS, FLSL und FXBB Modelle ab '18 mit Doppelsitzbank. Der Einbau erfordert ein modellspezifisches Montagekit. Bei FLHC und FLHCS Modellen mit übergroßen internationalen Nummernschildern kann es zu Platzproblemen mit dem Gepäckträger kommen. Dann ist möglicherweise das separat erhältliche Nummernschildverlegungs-Kit P/N 67900472 erforderlich.

**50300132** Chrom.

**50300133** Schwarzglänzend.

Für FLFB, FLFBS, FXBR und FXBRS Modelle ab '18 mit Doppelsitzbank. Der Einbau erfordert ein modellspezifisches Montagekit.

**50300134** Chrom.

**50300135** Schwarzglänzend.

Für FLSB und FXLR Modelle ab '18 mit Doppelsitzbank. Der Einbau erfordert ein modellspezifisches Montagekit.

**50300136** Chrom.

**50300137** Schwarzglänzend.

Für FXFB und FXFBS Modelle ab '18 mit Doppelsitzbank. Der Einbau erfordert ein modellspezifisches Montagekit.

**50300140** Schwarzglänzend.



A. HOLDFAST GEPÄCKTRÄGER FÜR DOPPELSITZBANK – CHROM (DELUXE MODELL ABGEBILDET)



A. HOLDFAST GEPÄCKTRÄGER FÜR DOPPELSITZBANK – SCHWARZGLÄNZEND



A. HOLDFAST GEPÄCKTRÄGER FÜR DOPPELSITZBANK – CHROM (FAT BOY® MODELL ABGEBILDET)



A. HOLDFAST GEPÄCKTRÄGER FÜR DOPPELSITZBANK – SCHWARZGLÄNZEND (BREAKOUT® MODELL ABGEBILDET)



A. HOLDFAST GEPÄCKTRÄGER FÜR DOPPELSITZBANK – CHROM (LOW RIDER® MODELL ABGEBILDET)



A. HOLDFAST GEPÄCKTRÄGER FÜR DOPPELSITZBANK – SCHWARZGLÄNZEND (LOW RIDER MODELL ABGEBILDET)



A. HOLDFAST GEPÄCKTRÄGER FÜR DOPPELSITZBANK – SCHWARZGLÄNZEND (FAT BOB® MODELL ABGEBILDET)



**\*WARNUNG:** Gepäckträger nicht als Sitz benutzen. Der Fender-Gepäckträger darf nicht überlastet werden. Wenn der Träger als Sitz missbraucht oder überladen wird, ändert sich das Fahrverhalten. Es besteht schwere Unfallgefahr.

Nicht alle Produkte sind in allen Ländern erhältlich – wenden Sie sich für Einzelheiten bitte an Ihren Händler.

# MILWAUKEE-EIGHT® SOFTAIL® 189

Gepäckträger



**B. SOLO-GEPÄCKTRÄGER**



**B. SOLO-GEPÄCKTRÄGER**

## B. SOLO-GEPÄCKTRÄGER\*

Machen Sie Ihre Softail mit Solo Sitz tourentauglich. Dieser Solo Gepäckträger scheint über dem Heckfender zu schweben und bietet Platz für jede Menge Gepäck, und das ohne jegliche Abstriche am Stil. Die gebogenen Stützarme sind an den Heckfender-Streben befestigt. Der Gepäckträger wird von der Sitzbefestigung fest an Ort und Stelle gehalten. Das Kit beinhaltet den Solo-Gepäckträger sowie Einbau- und Befestigungsteile.

Für FLSL und FXBB Modelle ab '18 mit Solo Sitz.

**50300120** Schwarzglänzend.

Für FLDE, FLHC und FLHCS Modelle ab '18 mit Solo Sitz.

**50300154** Chrom.

**50300156** Schwarzglänzend.

## C. HOLDFAST™ VERRIEGELUNG

Verwahren Sie Ihre Wertgegenstände sicher. Dieses Verriegelungssystem ermöglicht es Ihnen, HoldFast Sissy Bar, Gepäckträger oder Tour-Pak™ Gepäckträger vor Diebstahl zu schützen, so dass Sie Ihr Fahrzeug beruhigt und sicher parken können. Das Kit beinhaltet (2) Schlüssel und (1) Verriegelungsmechanismus.

Für Softail Modelle ab '18 mit abnehmbarer HoldFast Sissy Bar, Gepäckträger oder Solo Tour-Pak Gepäckträger.

**52300513** Chrom.

**52300514** Schwarz.

Für Softail Modelle ab '18 mit abnehmbarem HoldFast Gepäckträger für Doppelsitzbank.

**52300518** Chrom.

**52300519** Schwarz.



**B. SOLO-GEPÄCKTRÄGER**



**B. SOLO-GEPÄCKTRÄGER**



**C. HOLDFAST VERRIEGELUNG – CHROM**



**C. HOLDFAST VERRIEGELUNG – SCHWARZ**



**C. HOLDFAST VERRIEGELUNG – CHROM  
(TOUR-PAK GEPÄCKTRÄGER)**



**C. HOLDFAST VERRIEGELUNG – SCHWARZ  
(TOUR-PAK GEPÄCKTRÄGER)**



**\*WARNUNG:** Gepäckträger nicht als Sitz benutzen. Der Fender-Gepäckträger darf nicht überlastet werden. Wenn der Träger als Sitz missbraucht oder überladen wird, ändert sich das Fahrverhalten. Es besteht schwere Unfallgefahr.

Nicht alle Produkte sind in allen Ländern erhältlich – wenden Sie sich für Einzelheiten bitte an Ihren Händler.

# 190 MILWAUKEE-EIGHT® SOFTAIL®

## Satteltaschen

### A. H-D® DETACHABLES™ SATTELTASCHEN

Groß genug für das tägliche Pendeln zur Arbeit oder eine Fahrt über Land sind diese modernen Taschen als Ergänzung zum minimalistischen Look der Softtail Cruiser-Modelle gestaltet. Diese modernen Satteltaschen im Wasserfall-Stil lassen sich durch einfaches Ziehen am inneren Hebel und Verschieben nach hinten komplett abnehmen, was Ihrem Bike einen reduzierten und nicht überladenen Look verleiht. Bei abgenommenen Taschen bleiben nur unauffällige Befestigungspunkte am Motorrad zurück. Die Taschen sind mit einer Deckelklappe und einem verstärkten Vinylkörper mit perforierten Seitenteilen ausgestattet, die zum serienmäßigen Sitz und vielen Zubehörsitzen passen. Die Taschen verfügen über Schnappverschlüsse aus Nickel und ein Harley-Davidson® Signature-Medaillon in Schwarz und Chrom. Taschen inklusive aller erforderlichen Montageteile. Einbau mit HoldFast™ Sissy Bars und Gepäckträgern bei vorhandenem modellspezifischen Montagekit möglich. Volumen: Insgesamt 2.170 Kubikzoll

#### 90201561A

Für FL5L, FXBB und FXLR Modelle ab '18. Der Einbau erfordert Montagekit für Nummernschild-/Blinkerverlegungs-Kit P/N 67800802 oder 67800830.

### B. H-D DETACHABLES LEDERSATTeltaschen – NOSTALGIC STIL

Diese traditionellen Satteltaschen zum Überwerfen sind durch einfaches Ziehen am Hebel im Innern komplett abnehmbar, damit Ihr Bike ohne Umstände startklar zum Cruisen in der Stadt ist. Bei abgenommenen Taschen bleiben nur unauffällige Befestigungspunkte am Motorrad zurück. Diese Taschen runden das markante Design der minimalistischen Softtail Slim® und Street Bob® Modelle ab und sind mit einem Lederintenteil und einem verstärkten Deckel ausgestattet, die zum serienmäßigen Sitz und vielen Zubehörsitzen passen. Die traditionellen Ledergurte und Messingschnallen und Kleinteile tragen zum einzigartigen Retro-Look bei. Taschen inklusive aller erforderlichen Montageteile. Einbau mit HoldFast Sissy Bars und Gepäckträgern bei vorhandenem modellspezifischen Montagekit möglich. Volumen: Insgesamt 2.170 Kubikzoll.

#### 90201552A

Für FL5L, FXBB und FXLR Modelle ab '18. Der Einbau erfordert Montagekit für Nummernschild-/Blinkerverlegungs-Kit P/N 67800802 oder 67800830.

#### Abgebildet mit:

#### KIT FÜR NUMMERSCHILD-/BLINKERVERLEGUNG HINTEN

Diese elegant geschwungenen Montageteile sind für den Anbau der Satteltaschen an bestimmten Softtail Modellen erforderlich und verlegen die Blinker und Seitenbefestigung auf den Federstreben weiter nach hinten, wobei die serienmäßige Linienführung beibehalten wird. In Chrom oder schwarzglänzend passend zu den Original-Federstrebenabdeckungen erhältlich.

Für FLFB, FLFBS, FL5L, FXBB, FXFB, FXFBS, FXBR, FXBRS und FXLR Modelle ab '18.

**67800802** Chrom.

**67800830** Schwarz.

HINWEIS: Einige Harley-Davidson Satteltaschen sind aus Leder gefertigt. Feines Leder und andere Naturmaterialien erhalten im Lauf der Zeit durch Gebrauchsspuren wie Abnutzung oder Falten ihren eigenen „Charakter“. Das ist völlig normal. Eine feine Alterungspatina und Faltenbildung sind ein Merkmal höchster Qualität des zur Anfertigung Ihrer Satteltaschen verwendeten Materials. Narben und Markierungen auf dem Leder sind ein Zeichen dafür, dass echtes Naturleder verwendet wurde; es handelt sich hierbei nicht um Materialfehler. Bitte verwenden Sie zur Pflege und Werterhaltung des Leders Harley-Davidson Lederpflege P/N 93600080.

Nicht alle Produkte sind in allen Ländern erhältlich – wenden Sie sich für Einzelheiten bitte an Ihren Händler.



A. H-D DETACHABLES SATTeltaschen



B. H-D DETACHABLES LEDERSATTeltaschen – NOSTALGIC STIL



# MILWAUKEE-EIGHT® SOFTAIL® 191

Satteltaschen



**C. H-D DETACHABLES SATTELTASCHEN – MESSINGVERZIERUNGEN  
(BREAKOUT® MODELL ABGEBILDET)**

## **C. H-D® DETACHABLES™ SATTELTASCHEN – MESSINGVERZIERUNGEN**

Mit klassischen Riemen, Messingschnallen und einem dazu passenden Harley-Davidson® Signature-Medaillon aus Messing verziert, sind diese Taschen die perfekte Ergänzung zu Ihrem Bike im Custom-Stil. Diese geräumigen Satteltaschen sind durch einfaches Ziehen am Hebel im Innern schnell abnehmbar, damit Ihr Bike ohne Umstände startklar zum Cruisen in der Stadt ist. Bei abgenommenen Taschen bleiben nur zwei unauffällige Befestigungspunkte am Motorrad zurück. Diese attraktiven, abgeschrägten Taschen sind mit aufklappenden Deckeln mit Druckknopfverschluss ausgestattet, der sich mit einer Hand einfach betätigen lässt. Die Hartschalenausführung behält ihre Form bei allen Wetterlagen bei, während die abschließbaren Deckelklappen für modernen Komfort und Sicherheit sorgen. Taschen inklusive aller erforderlichen Montageteile. Einbau mit HoldFast™ Sissy Bars und Gepäckträgern bei vorhandenem modellspezifischen Montagekit möglich.

### **90201645A**

Für FLFB, FLFBS, FXBR und FXBRS Modelle ab '18.  
Der Einbau erfordert Montagekit für Nummernschild-/  
Blinkerverlegungs-Kit P/N 67800802 oder 67800830.  
Volumen: Insgesamt 2.840 Kubikzoll.

### **90201644A**

Für FLDE Modelle ab '18. Volumen: Insgesamt 2.970 Kubikzoll.

## **D. H-D DETACHABLES ABSCHLIESSBARE SATTELTASCHEN**

Passend zu den fließenden Linien der Softail Cruiser-Modelle geformt, zeichnen sich diese erstklassigen Satteltaschen durch ein klassisches, abgeschrägtes Design mit moderner Finesse aus. In eine Kombination aus glattem und perforiertem Vinyl eingefasst, behalten die Hartschalenkoffer ihre Form bei allen Wetterlagen bei. Der Klappdeckel ist nach außen aufklappbar und ermöglicht einen einfachen Zugriff mit einer Hand. Am Ende Ihrer Fahrt können die Taschen mit einem einfachen Drehen des inneren Hebels abgenommen werden, es bleiben nur unauffällige Befestigungspunkte zurück. Taschen inklusive aller erforderlichen Montageteile. Einbau mit HoldFast Sissy Bars und Gepäckträgern bei vorhandenem modellspezifischen Montagekit möglich.

### **90201555A**

Für FLDE Modelle ab '18. Volumen: Insgesamt 2.970 Kubikzoll.

### **90201513A**

Für FLFB, FLFBS, FXBR und FXBRS Modelle ab '18.  
Der Einbau erfordert Montagekit für Nummernschild-/  
Blinkerverlegungs-Kit P/N 67800802 oder 67800830.  
Volumen: Insgesamt 2.840 Kubikzoll.



**D. H-D DETACHABLES ABSCHLIESSBARE SATTELTASCHEN – BREAKOUT ABGEBILDET**

**HINWEIS:** Einige Harley-Davidson Satteltaschen sind aus Leder gefertigt. Feines Leder und andere Naturmaterialien erhalten im Lauf der Zeit durch Gebrauchsspuren wie Abnutzung oder Falten ihren eigenen „Charakter“. Das ist völlig normal. Eine feine Alterungspatina und Faltenbildung sind ein Merkmal höchster Qualität des zur Anfertigung Ihrer Satteltaschen verwendeten Materials. Narben und Markierungen auf dem Leder sind ein Zeichen dafür, dass echtes Naturleder verwendet wurde; es handelt sich hierbei nicht um Materialfehler. Bitte verwenden Sie zur Pflege und Werterhaltung des Leders Harley-Davidson Lederpflege P/N 93600080.

*Nicht alle Produkte sind in allen Ländern erhältlich –  
wenden Sie sich für Einzelheiten bitte an Ihren Händler.*

## 192 MILWAUKEE-EIGHT® SOFTAIL®

Satteltaschen

### A. STARR MONTIERTE SATTELTASCHEN – SOFTAIL DELUXE STIL

Diese hochwertigen Satteltaschen sind ideal für lange Strecken. Diese Satteltaschen, die hervorragend zum Profil des Softail Deluxe Modells passen, bieten genug Stauraum für eine Fahrt durch die Stadt oder einen Trip übers Land. Die fein texturierte Vinyloberfläche und das Medaillon in Schwarz und Chrom verleihen einen eleganten Touch, der Hartschalenkörper behält seine Form bei allen Wetterlagen bei. Der herauschwenkende Deckel mit Druckknopfverschluss lässt sich mit einer Hand einfach betätigen und für mehr Sicherheit abschließen. Die Taschen sind mit HoldFast™ Zubehör kompatibel, wenn sie mit den entsprechenden Montagekits angebracht werden. Das Kit beinhaltet Reflektoren. Gesamtes Gepäckvolumen: 2.510 Kubikzoll.

**90201558**

Für FLDE Modelle ab '18.



A. STARR MONTIERTE SATTELTASCHEN – SOFTAIL DELUXE STIL

### B. BLACK STANDARD LINE ÜBERWURF-SATTELTASCHEN

Die Black Standard Taschen werden aus ultra-dauerhaftem Kunstleder mit geprägtem H-D #1 Logo gefertigt. Das schlichte Schwarz-in-Schwarz Design ergänzt zahlreiche Stilrichtungen und passt für jedes Budget. Ein inneres Verstärkungssystem hält die Form der Tasche aufrecht. Das System der Montageschlaufen im „MOLLE-Stil“ mit Klettband ermöglicht ein vielseitiges Anbringen der Tasche. Die Tasche weist mattschwarze Emailschießen mit verborgenen Schnellverschluss-Schließen darunter auf. Diese Überwurf taschen haben seitliche Keile für ein höheres Packvolumen sowie gerade und rechtwinklige Montageschlaufen für einfaches Anbringen. Eine Schnellverschluss-Schnalle ermöglicht einen einfachen Zugriff. Die Überwurf taschen können mit oder ohne Soziussitz verwendet werden. Mit Soziussitz müssen die Riemen unter dem Sitz durchgeführt werden. Die überkreuzten Riemen sind mit einer weichen, nicht kratzenden Einlage ausgestattet. Der Einbau erfordert Satteltaschenträger-Schienen und mitunter ein Blinkerverlegungs-Kit. Abmessungen große Tasche: 16,5" L x 11,5" H x 7" T. Innenvolumen: 1.350 Kubikzoll Gewichtskapazität 10 lbs/Tasche. Abmessungen der kompakten Tasche: 10" L x 11,5" H x 5,25" T. Innenvolumen: 600 Kubikzoll Gewichtskapazität: 6 lbs/Tasche.

Für XL ab '82 (außer 1200T), Dyna® '08-'17 (außer FLD), Softail '84-'99 und Modelle ab '18 mit H-D® Satteltaschenträger-Kit. Softail Modelle ab '18 erfordern Blinkerverlegungs-Kit P/N 67800802 oder 68700830.

**90201770** Groß.

**90201769** Kompakt.

### C. SATTELTASCHENTRÄGER – SCHWARZGLÄNZEND

Halten Sie Ihre Überwurf-Satteltaschen fern vom Rad, der Schwinge und dem Bremssattel. Diese Überwurf-Satteltaschen haben schwarzglänzende Rahmen, die am oberen Stoßdämpferlager und der Fenderstrebe befestigt werden. Sie können auch an Modellen mit starr montierten Sissy Bar Seitenplatten und Bügeln angebracht werden.

**90201777**

Für FLSL und FXBB Modelle ab '18 mit Überwurf-Satteltaschen P/N 90201770 oder 90201769.



B. BLACK STANDARD LINE ÜBERWURF-SATTELTASCHEN – GROSS

HINWEIS: Einige Harley-Davidson® Satteltaschen sind aus Leder gefertigt. Feines Leder und andere Naturmaterialien erhalten im Lauf der Zeit durch Gebrauchsspuren wie Abnutzung oder Falten ihren eigenen „Charakter“. Das ist völlig normal. Eine feine Alterungspatina und Faltenbildung sind ein Merkmal höchster Qualität des zur Anfertigung Ihrer Satteltaschen verwendeten Materials. Narben und Markierungen auf dem Leder sind ein Zeichen dafür, dass echtes Naturleder verwendet wurde; es handelt sich hierbei nicht um Materialfehler. Bitte verwenden Sie zur Pflege und Werterhaltung des Leders Harley-Davidson Lederpflege P/N 93600080.




B. BLACK STANDARD LINE ÜBERWURF-SATTELTASCHEN – KOMPAKT



C. SATTELTASCHENTRÄGER – SCHWARZGLÄNZEND

Nicht alle Produkte sind in allen Ländern erhältlich – wenden Sie sich für Einzelheiten bitte an Ihren Händler.



**D. EINSEITIGE SCHWINGENTASCHE – BRAUNES ANTIKLEDER**



**D. EINSEITIGE SCHWINGENTASCHE – SCHWARZES LEDER**

## MILWAUKEE-EIGHT® SOFTAIL® 193

Schwingentasche

### D. EINSEITIGE SCHWINGENTASCHE

Weniger ist mehr. Diese stilvolle Schwingentasche bietet mehr als ausreichend Platz für das Nötigste. Und Sie müssen weder Ihre Taschen vollstopfen noch den Soziussitz mit einer Tasche verkleiden. Sie schmiegt sich an die Kontur des Rahmens an und sieht toll aus – im angesagten Old School-Look. Die Taschen sind aus schwerem Leder und der Klappdeckel wird mit zwei herkömmlichen Riemen mit Schnallen geschlossen. Die halbsteif verstärkte Tasche wird mit einfach zu montierenden Halterungen und einstellbaren Riemen an der linken Seite des Motorrads angebracht. Volumen: Insgesamt 450 Kubikzoll.

### EINSEITIGE SCHWINGENTASCHE – BRAUNES ANTIKLEDER

Aus weichem, braunem Pull-up-Leder gefertigt erhält diese klassische Schwingentasche mit dem Gebrauch einen authentischen, eingetragenen Charakter. Der Klappdeckel wird mit herkömmlichen Riemen und Schnallen verschlossen und die Tasche ist mit gealterten Beschlägen versehen, die den Old-School-Look ergänzen.

#### 90201568

Für Softail Modelle ab '00 (außer FLSTC, FLSTNSE, FLSTSE, FXDRS, FXCW und FXCWC). Nicht für Modelle mit Werkzeugtasche links, Soziustrittbrettern, Chrom-Schwingenabdeckungen, Satteltaschen oder Satteltaschen-Schutzbügeln.

### EINSEITIGE SCHWINGENTASCHE – SCHWARZES LEDER

Aus schwerem Stiefelleder gefertigt ist diese schwarze Schwingentasche die perfekte Ergänzung zu jeder Lackierung oder jedem Custom-Stil. Der Klappdeckel wird mit Clipverschlüssen verschlossen, die unter klassischen Lederriemen und gebürsteten Schnallen mit Nickelfinish verborgen sind.

#### 90201567

Für Softail Modelle ab '00 (außer FLSTC, FLSTNSE, FLSTSE, FXDRS, FXCW und FXCWC). Nicht für Modelle mit Werkzeugtasche links, Soziustrittbrettern, Chrom-Schwingenabdeckungen, Satteltaschen oder Satteltaschen-Schutzbügeln.

HINWEIS: Einige Harley-Davidson® Satteltaschen sind aus Leder gefertigt. Feines Leder und andere Naturmaterialien erhalten im Lauf der Zeit durch Gebrauchsspuren wie Abnutzung oder Falten ihren eigenen „Charakter“. Das ist völlig normal. Eine feine Alterungspatina und Faltenbildung sind ein Merkmal höchster Qualität des zur Anfertigung Ihrer Satteltaschen verwendeten Materials. Narben und Markierungen auf dem Leder sind ein Zeichen dafür, dass echtes Naturleder verwendet wurde; es handelt sich hierbei nicht um Materialfehler. Bitte verwenden Sie zur Pflege und Werterhaltung des Leders Harley-Davidson Lederpflege P/N 93600080.

*Nicht alle Produkte sind in allen Ländern erhältlich – wenden Sie sich für Einzelheiten bitte an Ihren Händler.*

## 194 MILWAUKEE-EIGHT® SOFTAIL®

Satteltaschenzubehör

### A. SATTELTASCHEN-TRAVEL-PAKS – HERITAGE MODELL

Ein- und Auspacken einfach gemacht. Diese Einsätze aus wasserfestem Material passen in die originalen Satteltaschen an Heritage Classic Modellen und Softail Deluxe starr montierten Seitenkoffern P/N 90201558. Die Travel-Paks sind für den einfachen Zugriff mit Zwei-Wege-Reißverschlüssen ausgestattet und mit geprägten Bar & Shield® Aufnähern verziert.

**93300107**

Für FLHC und FLHCS Modelle ab '18 mit Satteltaschen der Serienausstattung. Auch für FLDE Modelle mit Softail Deluxe starr montierten Satteltaschen P/N 90201558.

### B. SATTELTASCHEN-TRAVEL-PAKS – SPORT GLIDE® MODELL

Ein- und Auspacken einfach gemacht. Die durchdachten, wasserfesten Innentaschen passen exakt in die Satteltaschen des Sport Glide Modells. Die weichen Seiten passen sich dem Gepäck an, so dass jeder Zentimeter für die Aufbewahrung genutzt werden kann. Die mit einem Bar & Shield Logo ausgestatteten Taschen sind mit robusten Reißverschlüssen, bequemen Tragegriffen und praktischen D-Ringen für optionale Schulterriemen ausgestattet.

**93300110**

Für FLSB Modelle ab '18.

### C. TRANSPARENTER LACKSCHUTZ-KIT – SPORT GLIDE

Diese transparente Schicht schützt die Lackierung vor Insekten, Schrammen und Straßensplitt. Das kristallklare Material schützt die Lackierung, ohne das allgemeine Erscheinungsbild des Motorrads zu ändern. Zudem verbergen die optischen Eigenschaften des Materials Schrammen und Kratzer. Das Verfahren zum Anbringen des Lackschutzes ähnelt demjenigen zum Aufkleben einer getönten Fensterfolie. Das Material kann entfernt und erneuert werden, wenn es nicht länger ästhetisch aussieht. Kratzer auf der Lackierung können kostspielige Reparaturarbeiten verursachen, Kratzer auf dieser Schicht können jedoch lediglich durch die Anwendung von ein wenig Hitze mit einer Heißluftpistole entfernt werden.

Für FLSB Modelle ab '18. Nicht empfohlen für die Verwendung auf Denim-Lackierungen oder Lackierungen aus dem Zubehörmarkt.

**11100225** Verkleidung.

**11100222** Satteltaschen.




A. SATTELTASCHEN-TRAVEL-PAKS – HERITAGE MODELL



B. SATTELTASCHEN-TRAVEL-PAKS – SPORT GLIDE MODELL



C. TRANSPARENTER LACKSCHUTZ-KIT – VERKLEIDUNG



C. TRANSPARENTER LACKSCHUTZ-KIT – SATTELTASCHEN

# MILWAUKEE-EIGHT® SOFTAIL® 195

Tour-Pak™ Koffer

## TOUR-PAK GEPÄCK

Wenn Sie es mit dem Reisen ernst meinen, können Sie in die Tour-Pak Gepäcksysteme alles einpacken, was Sie für eine längere Tour brauchen oder im Lebensmittelladen einkaufen. Jedes Modell des Tour-Pak Gepäcks ist mit einem abschließbaren Deckel und einem passenden Rückenpolster ausgestattet. Wenn Sie an Ihrem Ziel angekommen sind, können der Tour-Pak und sein HoldFast™ Gepäckträger in Sekundenschnelle abgenommen werden, wenn Ihr Bike wieder ganz puristisch aussehen soll. Jedes Tour-Pak hat eine Kapazität von 2,580 Kubikzoll (genügend für einen Integral- oder zwei Jethelme) und misst 18,5" B x 18,75" T x 12,25" H. Gepäckträger- und Montagekits sind separat erhältlich.

Für FLDE, FLHC, FLHCS, FLSB, FLSL und FXBB Modelle ab '18 mit HoldFast Detachable Solo oder Tour-Pak Gepäckträger für Doppelsitzbank.

## D. TOUR-PAK GEPÄCK – HERITAGE STIL

Mit doppelreihigen, schwarzen rechteckigen Beschlägen verziert, passt dieser Tour-Pak perfekt zu den Sitzen und Satteltaschen Ihres Heritage Softtail® Modells.

**53000598**

## E. TOUR-PAK GEPÄCK – SMOOTH VINYL

Als Ergänzung zu einer großen Vielzahl an Softtail Sitzen und Satteltaschen gestaltet, zeichnet sich dieses Gepäck durch eine feinkörnige Texturierung mit perforierten Seitenteilen aus.

**53000570**

## F. TOUR-PAK GEPÄCK – KLASSISCHES LEDER

Mit traditionellen Riemen und Messingschnallen sowie Messingteilen ausgestattet, ist dieser Tour-Pak der perfekte Begleiter für die messingverzierten Satteltaschen, die für Ihr nostalgisches Harley-Davidson Modell erhältlich sind.

**53000599**

## HOLDFAST ABNEHMBARER TOUR-PAK GEPÄCKTRÄGER

Mit Harley-Davidson® HoldFast Montagekits können Sie Ihr Bike blitzschnell verwandeln. Wechseln Sie in Sekundenschnelle vom bequemen Soziussitz zum Lasten befördernden Tour-Pak Koffer. Für leichte Manövrierbarkeit in der Stadt können Sie den Tour-Pak Koffer einfach entfernen und ihn für eine ausgedehnte Überlandfahrt wieder abbauen. Tour-Pak Gepäck und modellspezifische Montagekits sind separat erhältlich.

## G. HOLDFAST SOLO TOUR-PAK KOFFERGEPÄCKTRÄGER

Der Solo Tour-Pak Gepäckträger platziert den Softtail Tour-Pak Koffer weiter nach vorn in eine bequeme, den Rücken stützende Position. Dieser Gepäckträger ist für die Verwendung mit einem Solo Sitz ausgelegt und platziert das Tour-Pak Gepäck über dem Fender, wo es gleichzeitig als Rückenlehne für den Fahrer dient. Der Tour-Pak kann in einem Bereich von 0,75" nach vorn oder hinten verschoben werden, so dass der Fahrer noch mehr Platz hat. Mit leicht zu bedienenden Verschlüssen lässt sich der Gepäckträger einfach vom Montagekit lösen.

Für FLDE, FLHC, FLHCS, FLSL und FXBB Modelle ab '18 mit Solo Sitzen. Der Einbau erfordert ein modellspezifisches Montagekit.

**50300174** Chrom.

**50300176** Schwarzglänzend.

## H. HOLDFAST TOUR-PAK GEPÄCKTRÄGER FÜR DOPPELSITZBANK

Mit dem HoldFast Tour-Pak Gepäckträger für die Doppelsitzbank können Sie Ihren Fahrstil in Sekundenschnelle verändern. Durch einfaches Ziehen an den HoldFast Verschlüssen können Sie Ihr Bike von einer Touringmaschine mit einem Tour-Pak in einen Streetcruiser mit abnehmbarem Sissy Bar Bügel verwandeln. Mit einem Tour-Pak lässt sich der Gepäckträger über einen Bereich von 0,75" einstellen und kann für den höchstmöglichen Komfort des Sozius angepasst werden.

Für FLDE, FLHC und FLHCS Modelle ab '18 mit Doppelsitzbank. Der Einbau erfordert ein modellspezifisches Montagekit. Bei FLHC und FLHCS Modellen mit übergroßen internationalen Nummernschildern kann es zu Platzproblemen mit dem Gepäckträger kommen. Dann ist möglicherweise Nummernschildverlegungs-Kit P/N 67900472 erforderlich.

**50300186** Chrom.

**50300188** Schwarzglänzend.

Für FLSB Modelle ab '18 mit Doppelsitzbank. Der Einbau erfordert ein modellspezifisches Montagekit.


**50300192** Schwarzglänzend.



D. TOUR-PAK GEPÄCK – HERITAGE STIL



E. TOUR-PAK GEPÄCK – SMOOTH VINYL



F. TOUR-PAK LEDERKOFFER – KLASSISCHES LEDER



G. HOLDFAST SOLO TOUR-PAK KOFFERGEPÄCKTRÄGER – SCHWARZGLÄNZEND



H. HOLDFAST TOUR-PAK GEPÄCKTRÄGER FÜR DOPPELSITZBANK – CHROM



H. HOLDFAST TOUR-PAK GEPÄCKTRÄGER FÜR DOPPELSITZBANK – SCHWARZGLÄNZEND (FLSB MODELL ABGEBILDET)

NEU

Nicht alle Produkte sind in allen Ländern erhältlich – wenden Sie sich für Einzelheiten bitte an Ihren Händler.

# 196 MILWAUKEE-EIGHT® SOFTAIL®

Federung

## A. TIEFERGELEGTE PROFILE™ VORDERRADFEDERUNG\*

Dieses von Harley-Davidson und Showa entwickelte Kit reduziert die Länge der Teleskopgabel um mehr als 1,0". Diese tiefergelegte Profile Vorderradfederung verwendet die Technologie doppelt gekrümmter Ventile, um die ursprüngliche Fahrqualität zu erhalten. Progressiv gewickelte Federn erlauben ein handliches und kontrolliertes Fahren. Als perfekte Ergänzung beim Einbau von verchromten oder schwarzglänzenden Tauchrohren beinhaltet das Kit zwei Gabelfedern, zwei Dämpferrohre, Dichtungen und Montagebauteile.

### 45500427

Für FLDE, FLHC, FLHCS, FLSL, FXBB und FXLR Modelle ab '18. FLDE Modelle erfordern Seitenständer P/N 50000156. FXBB Modelle erfordern Seitenständer P/N 50000127. FLHC und FLHCS Modelle müssen mit der tiefergelegten Profile Hinterradfederung P/N 54000134 ausgerüstet werden und erfordern Seitenständer P/N 50000156.

## B. TIEFERGELEGTE PROFILE HINTERRADFEDERUNG\*

Diese Federung verringert die Sitzhöhe um ca. 0,75" unter Beibehaltung aller Fahreigenschaften. Federungs- und Dämpfungsraten wurden speziell zugeschnitten und gewährleisten die volle Fahrzeugkontrolle. Mehrstufige Dämpfung, die ein optimales Verhalten unter variierenden Lasten und Bedingungen garantiert. Der Vorspannungseinsteller ermöglicht für einen optimalen Komfort einen leichten Zugang zur Einstellung der richtigen Durchhängung je nach Gewicht des Fahrers. Das Kit beinhaltet einen hinteren Stoßdämpfer.

### 54000134

Für FLHC und FLHCS Modelle ab '18. Einbau erfordert Seitenständer P/N 50000127 bei nicht vorhandener tiefergelegter Profile Vorderradfederung P/N 45500427.

### 54000143

Für FXFB und FXFBS Modelle ab '18. Der Einbau erfordert Seitenständer P/N 50000127.



A. TIEFERGELEGTE PROFILE VORDERRADFEDERUNG



B. TIEFERGELEGTE PROFILE HINTERRADFEDERUNG



**\*WARNUNG:** Der Einbau von Zubehör-Federungskomponenten kann die Bodenfreiheit in der Kurve und den Seitenständerabstand verändern. Wenn der Fahrer hierauf nicht eingestellt ist und die Kontrolle über das Fahrzeug verliert, besteht schwere Unfallgefahr.



**\*WARNUNG:** Das tiefergelegte Profile Vorderradfederungs-Kit ist nicht unabhängig verwendbar, sondern muss zusammen mit dem entsprechenden Kit für tiefergelegte Profile Hinterradfederung verwendet werden. Der Einbau von Zubehör-Federungskomponenten kann die Bodenfreiheit in der Kurve und den Seitenständerabstand verändern. Wenn der Fahrer hierauf nicht eingestellt ist und die Kontrolle über das Fahrzeug verliert, besteht schwere Unfallgefahr.



**C. MITTIGE FUSSRASTENANLAGEN**



**C. MITTIGE FUSSRASTENANLAGEN – CHROM**

# MILWAUKEE-EIGHT® SOFTAIL® 197

Fußhebel

## C. MITTIGE FUSSRASTENANLAGEN – CHROM

Verleihen Sie Ihrem Bike zusätzlichen Stil, indem Sie die serienmäßige lackierte Fußrastenanlage durch glänzendes Chrom ersetzen. Für ein Custom-Design und verchromt, wird dieses Kit für eine optimale Passgenauigkeit aus Originalbauteilen gefertigt. Das Kit beinhaltet linke und rechte Stützen und Montagebauteile aus Chrom.

**50500691**

Für FXBB und FXLR Modelle ab '18 mit mittiger Fußrastenanlage.

## D. STANDARD VORVERLEGTE FUSSRASTENANLAGE – CHROM

Dieses Kit ersetzt die werkseitig lackierte vorverlegte Fußrastenanlage durch glänzendes Chrom. Mit einem Look, der die verchromten oder polierten Fußrasten und -hebel perfekt ergänzt, werden diese Stützen für eine optimale Passgenauigkeit aus Bauteilen der Serienausstattung gefertigt. Das Kit beinhaltet linke und rechte Stützen und Montagebauteile aus Chrom.

**50500693**

Für FXFB, FXFBS, FL5B, FXBR und FXBRS Modelle ab '18 mit vorverlegter Fußrastenanlage.



**D. STANDARD VORVERLEGTE FUSSRASTENANLAGE – CHROM**



**E. FAHRERTRITTBRETTBEFESTIGUNG – CHROM**

## E. FAHRERTRITTBRETTBEFESTIGUNG – CHROM

Ersetzen Sie die serienmäßig lackierten Trittbrettbügel durch brillantes Chrom. Als perfekte Ergänzung zu den Custom-Trittbrettern wird dieses Kit aus Bauteilen der Serienausstattung für eine optimale Passgenauigkeit gefertigt, die für bestes Aussehen verchromt und poliert werden. Das Kit enthält verchromte Montagebauteile.

**50500695**

Für FLDE, FLHC, FLHCS und FLS Modelle ab '18 mit Fahrertrittbrettern.

**50500696**

Für FLFB und FLFBS Modelle ab '18 mit Fahrertrittbrettern.

## F. KIT FÜR EXTENDED REACH VORVERLEGTE FUSSRASTENANLAGE\*

Strecken Sie Ihre Beine, wenn Sie im Sattel sitzen. Dieses Kit legt die Fahrerfußrasten um fast 3,0" gegenüber der serienmäßigen Position nach vorne und bietet damit großen Fahrern eine bequeme Fahrposition. Das komplette Kit beinhaltet alle erforderlichen Montagebauteile. Kit umfasst neue schwarz lackierte Montagebauteile für Bremse und Schaltung, ein verlängertes Schaltgestänge, Bremsleitung und alle notwendigen Montagebauteile. Das Kit kann mit Fußrasten, Brems- und Schalthebel sowie Bremspedalaufgabe und Schaltfußraste aus dem Original- oder Zubehörprogramm eingesetzt werden.

**50500840**

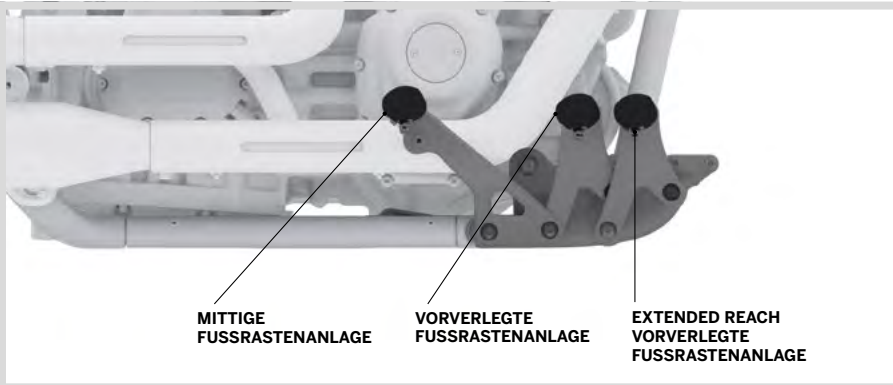
Für FXBR und FXBRS Modelle ab '18 mit ABS. Nicht kompatibel mit Motorschutzbügel.

**50500839**

Für FXFB und FXFBS Modelle ab '18 ohne ABS. Nicht kompatibel mit Motorschutzbügel.

**50500837**

Für FL5B, FXFB und FXFBS Modelle ab '18 mit ABS. Nicht kompatibel mit Motorschutzbügel.



**F. KIT FÜR EXTENDED REACH VORVERLEGTE FUSSRASTENANLAGE**



**F. KIT FÜR EXTENDED REACH VORVERLEGTE FUSSRASTENANLAGE**



**F. KIT FÜR EXTENDED REACH VORVERLEGTE FUSSRASTENANLAGE**



**\*WARNUNG:** Der Einbau dieses Kits kann möglicherweise die Schräglagenfreiheit und damit die Fahrsicherheit beeinträchtigen. Wenn der Fahrer hierauf nicht eingestellt ist und die Kontrolle über das Fahrzeug verliert, besteht schwere Unfallgefahr.

Nicht alle Produkte sind in allen Ländern erhältlich – wenden Sie sich für Einzelheiten bitte an Ihren Händler.

# 198 MILWAUKEE-EIGHT® SOFTAIL®

Fußhebel

## A. HINTERER BREMSHEBEL IM BILLET STIL – VORVERLEGTE FUSSRASTENANLAGE

Passend zu unseren Hand- und Fußhebeln und Spiegelauslegern im Billet Stil werden diese hinteren Slotted Bremshebel aus Aluminium geschmiedet, bearbeitet und für ein schönes Custom-Design poliert. Erhältlich in mehreren Finishes nach Wahl: Spiegelchrom, Mattschwarz-Pulverbeschichtung oder Edge Cut schwarzeloxiertes und bearbeitetes Aluminium. Bremspedalauflagen sind separat erhältlich.

Für Softail Modelle ab '18 mit vorverlegter Fußrastenanlage.

**41600218** Chrom.

**41600219** Mattschwarz.

**41600220** Edge Cut.



A. HINTERER BREMSHEBEL IM BILLET STIL – VORVERLEGTE FUSSRASTENANLAGE – CHROM

A. HINTERER BREMSHEBEL IM BILLET STIL – VORVERLEGTE FUSSRASTENANLAGE

## B. HINTERER BREMSHEBEL IM BILLET STIL – TRITTBRETT

Diese hinteren Bremshebel im Billet Stil werden für ein schönes Custom-Design aus Billet Aluminium geschmiedet und dann bearbeitet und poliert. Erhältlich in mehreren Finishes nach Wahl: Spiegelchrom, mattschwarz pulverbeschichtet oder Edge Cut schwarzeloxiertes und bearbeitetes Aluminium. Der Hebel hat die gleiche Länge wie der originale Hebel, der bei den FL Softail Motorrädern zu finden ist. Bremspedalauflagen sind separat erhältlich.

Für FL Softail Modelle ab '18 mit Trittbrettern.

**41600215** Chrom.

**41600216** Mattschwarz.

**41600217** Edge Cut.



B. HINTERER BREMSHEBEL IM BILLET STIL – TRITTBRETT – CHROM

B. HINTERER BREMSHEBEL IM BILLET STIL – TRITTBRETT

## C. SCHALTHEBEL IM BILLET STIL – VORVERLEGTE FUSSRASTENANLAGE

Diese Schalthebel im Billet Stil werden aus Aluminium geschmiedet und für ein schönes Custom-Design bearbeitet und poliert. Erhältlich in mehreren Finishes nach Wahl: Spiegelchrom, mattschwarz pulverbeschichtet oder Edge Cut schwarzeloxiertes und bearbeitetes Aluminium. Mit verchromten Befestigungsteilen. Schaltfußrasten separat erhältlich.

Für FLSB, FXDRS, FXFB, FXFBS, FXBR und FXBRS Modelle ab '18 mit vorverlegter Fußrastenanlage und FLDE, FLFB, FLFBC, FLHC, FLHCS and FLSL Modelle ab '18 mit Trittbrettern.

**33600167** Chrom.

**33600168** Mattschwarz.

**33600169** Edge Cut.



C. SCHALTHEBEL IM BILLET STIL – VORVERLEGTE FUSSRASTENANLAGE – CHROM

C. HINTERER SCHALTHEBEL IM BILLET STIL – VORVERLEGTE FUSSRASTENANLAGE

## D. SCHALTWIPPE IM BILLET STIL

Ergänzen Sie eine traditionelle Schaltwippe und einen modernen neuen Look. Diese Schalthebel im Billet Stil werden für ein schönes Custom-Design aus Aluminium geschmiedet und dann bearbeitet und poliert. Erhältlich in mehreren Finishes nach Wahl: Spiegelchrom, mattschwarz pulverbeschichtet oder Edge Cut schwarzeloxiertes und bearbeitetes Aluminium. Kit inklusive vorderer und hinterer Hebel und verchromter Montageeile.

Für FLDE, FLFB, FLFBS, FLHC, FLHCS und FLSL Modelle ab '18 mit Trittbrettern.

**33600164** Chrom.

**33600165** Mattschwarz.

**33600166** Edge Cut.



D. SCHALTWIPPE IM BILLET STIL – CHROM

D. SCHALTWIPPE IM BILLET STIL



# MILWAUKEE-EIGHT® SOFTAIL® 199

Fußhebel



**E. FERSENSCHALTHEBEL**

## E. FERSENSCHALTHEBEL

Ergänzen Sie Ihr mit Trittbrett ausgestattetes Softail Modell durch einen bequemen Fersenschalthebel. Mit diesem traditionellen Fersenschalthebel können Sie einfach durch Antippen mit der Hacke Ihres Stiefels hochschalten – Sie brauchen nicht Ihren Zeh unter den Schalthebel klemmen und nutzen dadurch Ihre Stiefel viel weniger ab. Dieses einfach anzubringende Kit passt perfekt zum Original-Zehenschalthebel und umfasst den verchromten Fersenschalthebel, eine verlängerte Schalthebelachse, Schaltfußbraste und Montageteile.

**33600224**


Für FL Softail Modelle ab '18 mit Trittbrettern.

## F. CUSTOM-SCHALTGESTÄNGE – RUND SCHWARZGLÄNZEND

Geben Sie Ihrem schwarzen Bike den letzten Schliff. Das leicht zu montierende schwarzglänzende Schaltgestänge enthält neben einer Getriebebelabdeckung auch dekorative Hutmuttern und Schrauben, die den Custom-Look abrunden.

**33600259**

Für Softail ab '86 (außer FXBB und FXLR ab '18), Touring und Trike Modelle. (Nicht für FLSTS '97-'99 und Modelle mit vorverlegter Softail Fußrastenanlage.)



**NEU**



**NEU**

**F. CUSTOM-SCHALTGESTÄNGE – RUND SCHWARZGLÄNZEND**

## G. CUSTOM-SCHALTGESTÄNGE

Schalten Sie mit dieser Auswahl hochwertiger Schaltgestänge auf ein Custom-Design um. Es sind Ausführungen in verschiedenen Designs zur Abstimmung auf den Stil Ihres Bikes lieferbar. Die Gestänge haben hochwertige Endstücke, wie sie im Flugzeugbau verwendet werden, für leichte Einstellung und Betätigung. Das leicht zu montierende Kit beinhaltet neben einer Getriebebelabdeckung für Softail '86-'17 und Touring und Trike Modelle '86-'16 auch dekorative Hutmuttern und Schrauben, die das Custom-Design perfektionieren.

Für Softail (außer FXBB und FXLR ab '18), Touring und Trike Modelle ab '86. (Nicht für FLSTS '97-'99 und Modelle mit vorverlegter Softail Fußrastenanlage.)

**1. 34018-08** Slotted Schwarzeloxiert.

**2. 34850-09** Skull.

**3. 33801-09** Harley-Davidson Schriftzug.

**4. 33760-09** Slotted mit Bar & Shield® Logo.

**5. 33814-98A** Rund.



**G. CUSTOM-SCHALTGESTÄNGE**

Nicht alle Produkte sind in allen Ländern erhältlich – wenden Sie sich für Einzelheiten bitte an Ihren Händler.

# 200 MILWAUKEE-EIGHT® SOFTAIL®

Fußheber

## A. SOZIUSFUSSRASTENHALTER-KIT

Gönnen Sie Ihrer Softail ab '18 mit Solo Sitz zusätzliche Fußrasten. Verfügbar in Chrom oder schwarzglänzend. Das Kit beinhaltet linken und rechten Fußrastenhalter sowie alle erforderlichen Montageteile. Fußrasten und zugehörige Befestigungsteile sind separat erhältlich.

Für Softail Modelle ab '18 (außer FXDRS).

**50500769** Schwarzglänzend.

**50500771** Chrom.



A. SOZIUSFUSSRASTENHALTER-KIT –  
SCHWARZGLÄNZEND



A. SOZIUSFUSSRASTENHALTER-KIT –  
CHROM

## B. SOZIUSTRITTBRETTHALTER

Gönnen Sie Ihrem Motorrad den Komfort und die Annehmlichkeit von Soziustrittbrettern. Diese Halterungen und Träger ermöglichen den Einbau von Soziustrittbrettern (separat erhältlich). Die Halterungen und Träger sind separat erhältlich.

Für Softail Modelle ab '18 mit Soziustrittbrettkit P/N 50501117 oder P/N 50501118. Erfordert das Soziustrittbrett-Adapter-Kit und Soziustrittbretter.

**50501114** Schwarz.

**50501113** Chrom.



NEU

B. SOZIUSTRITTBRETTHALTER –  
CHROM



NEU

B. SOZIUSTRITTBRETTHALTER –  
SCHWARZ

## C. SOZIUSTRITTBRETT-HALTERUNG

Gönnen Sie Ihrem Motorrad den Komfort und die Annehmlichkeit von Soziustrittbrettern. Diese Halterungen und Träger ermöglichen den Einbau von Soziustrittbrettern (separat erhältlich). Die Halterungen und Träger sind separat erhältlich.

**50501118** Schwarz.

Für FLDE, FLHC, FLHCS und FLSB Modelle ab '18. Erfordert Soziustrittbretthalterungen und Soziustrittbretter.

**50501117** Schwarz.

Für FLFB, FLFBS, FLSL, FXBB, FXBR, FXBRS und FXLR Modelle ab '18. Erfordert Soziustrittbretthalterungen und Soziustrittbretter.



NEU

C. SOZIUSTRITTBRETT-HALTERUNG  
(50501118 ABGEBILDET)



NEU

C. SOZIUSTRITTBRETT-HALTERUNG  
(50501117 ABGEBILDET)



NEU

D. SOZIUSFUSSRASTEN-MONTAGEKIT



NEU

# MILWAUKEE-EIGHT® SOFTAIL® 201

Motorschutzbügel

## E. MUSTACHE MOTORSCHUTZBÜGEL\*

Kombinieren Sie klassische Form und moderne Funktionalität zu einem Motorschutz mit Finesse. Die fließende Form dieses Motorschutzbügels ergänzt den traditionellen Look des Bikes. In das elegant geschwungene Oberteil wurden Highway Fußrasten integriert. Bei Fahrten auf offener Landstraße bieten die Gummibeläge eine rutschfeste und komfortable Fußauflage. Das Kit mit dem einteiligen Motorschutzbügel beinhaltet alle benötigten Montagebauteile.

Für Softail Modelle ab '18 (außer FXDRS). Nicht für vorverlegte Fußrastenanlage.

**49000140** Chrom.

**49000141** Schwarzglänzend.

## F. MOTORSCHUTZBÜGEL\*

Schützen Sie Ihr Bike ohne Einbußen an Bodenfreiheit oder Stil. Der einteilige Motorschutzbügel ist auf die eleganten Linien Ihres Motorrads abgestimmt und das Chrom- oder schwarzglänzende Finish macht ihn perfekt.

Für Softail Modelle ab '18 (außer FXDRS). Nicht für vorverlegte Fußrastenanlage.

**49000138** Chrom.

**49000139** Schwarzglänzend.

## G. SATTELTASCHEN-SCHUTZBÜGEL

Das Styling dieser Satteltaschen-Schutzbügel macht Anleihen in der Vergangenheit und setzt somit ein einzigartiges Statement im Hier und Jetzt. Inklusive Montagebauteilen und Anleitung.

Für FLHC und FLHCS Modelle ab '18.

**90201312** Chrom.

**90201315** Schwarz.



E. MUSTACHE MOTORSCHUTZBÜGEL –  
CHROM



E. MUSTACHE MOTORSCHUTZBÜGEL –  
SCHWARZGLÄNZEND



F. MOTORSCHUTZBÜGEL –  
CHROM



F. MOTORSCHUTZBÜGEL –  
SCHWARZGLÄNZEND



G. SATTELTASCHEN-SCHUTZBÜGEL – CHROM\*



G. SATTELTASCHEN-SCHUTZBÜGEL – SCHWARZ



**\*WARNUNG:** Motorschutzbügel bieten unter bestimmten Bedingungen einen begrenzten Beinschutz sowie Schutz vor oberflächlichen Schäden am Fahrzeug (Umkippen aus dem Stand, Rutschen bei sehr niedriger Geschwindigkeit). Sie sind kein Verletzungsschutz bei einer Kollision mit einem anderen Fahrzeug oder einem Hindernis.



**\*WARNUNG:** Motorschutzbügel-Fußrasten sind nicht für den normalen Stop-and-Go-Verkehr geeignet. Andernfalls besteht die Gefahr schwerer oder tödlicher Verletzungen.

Nicht alle Produkte sind in allen Ländern erhältlich – wenden Sie sich für Einzelheiten bitte an Ihren Händler.

## 202 MILWAUKEE-EIGHT® SOFTAIL®

Fahrwerkverzierungen – Frontpartie

### A. TAUCHROHRE – CHROM

Diese verchromten Tauchrohre verleihen Ihrem Bike von Anfang an Stil. Für einwandfreie Passgenauigkeit und Funktion werden die Tauchrohre aus Komponenten der Serienausstattung hergestellt und an allen kritischen Stellen besonders geschützt. Perfekt in Form und Funktion. Poliert, verchromt und mit einem geprägten Harley-Davidson Logo zur Produktkennzeichnung versehen. Eine perfekte Ergänzung beim Einbau von tiefergelegten Profile™ Vorderradfederungskomponenten. Kit inklusive linker und rechter Tauchrohre, Achsbefestigung, Ablass-Schrauben, Achsbefestigungsschrauben und Öldichtungen.

**45500400**

Für FLDE, FLHC, FLHCS und FLSL Modelle ab '18.

**45500399**

Für FXBR und FXBRS Modelle ab '18.

**45500406**

Für FXLR Modelle ab '18.

**45500401**

Für FXBB Modelle ab '18.

**45500402**

Für FLFB und FLFBS Modelle ab '18.

### B. TAUCHROHRE – SCHWARZGLÄNZEND

Diese schwarzglänzend beschichteten Tauchrohre sind die ultimative Ergänzung des düsteren Looks Ihres Bikes und stellen ein perfektes Custom-Detail für Ihr schwarzes Softail Modell dar. Die nach Spezifikationen der Serienausstattung gefertigte, robuste schwarze Beschichtung gewährleistet eine hervorragende Abstimmung auf andere schwarze H-D® Komponenten. Eine perfekte Ergänzung beim Einbau von tiefergelegten Profile Vorderradfederungskomponenten. Kit inklusive linker und rechter Tauchrohre, Achsbefestigungen, Ablass-Schrauben, Achsbefestigungsschrauben und Öldichtungen.

**45500403**

Für FLDE, FLHC, FLHCS und FLSL Modelle ab '18.

**45500404**

Für FLFB und FLFBS Modelle ab '18.

**45500405**

Für FXLR Modelle ab '18.



**A. TAUCHROHRE – CHROM  
(45500400 ABGEBILDET)**



**B. TAUCHROHRE – SCHWARZGLÄNZEND  
(45500403 ABGEBILDET)**



NEU

**C. FAT BOY SCHWEINWERFERGEHÄUSE-KIT – CHROM**



NEU

**C. FAT BOY SCHWEINWERFERGEHÄUSE-KIT – SCHWARZGLÄNZEND (ABGEBILDET MIT SCHWARZEM SCHEINWERFERRING)**



NEU

**D. FAT BOY SCHEINWERFERGEHÄUSE RING – SCHWARZGLÄNZEND**



NEU

**E. TAUCHROHRABDECKUNGEN OBEN – CHROM**



NEU

**E. TAUCHROHRABDECKUNGEN OBEN – SCHWARZGLÄNZEND**



NEU

**E. TAUCHROHRABDECKUNGEN OBEN – MASCHINELL BEARBEITET**



**F. ÖLKÜHLERABDECKUNGS-KIT – CHROM**



**F. ÖLKÜHLERABDECKUNGS-KIT – SCHWARZGLÄNZEND**

## MILWAUKEE-EIGHT® SOFTAIL® 203

Fahrwerkverzierungen – Frontpartie

### C. FAT BOY® SCHEINWERFERGEHÄUSE-KIT

Gestalten Sie Ihr Fat Boy Modell neu. Diese aus Komponenten der Serienausstattung gefertigten Scheinwerfergehäuse-Kits sind der perfekte Ersatz für die serienmäßigen Mattchrom-Scheinwerfergehäuse. Erhältlich in Spiegelchrom oder schwarzglänzendem Finish. Diese Kits sind erst der Anfang Ihrer Reise zu einem einzigartigen Custom-Motorrad. Fügen Sie untere Tauchrohre, Tauchrohrabdeckungen oben und Mutterkappen hinzu, um den Umbau zu vollenden. Das 3-teilige Kit beinhaltet das Scheinwerfergehäuse und zwei hintere Einsätze. Schwarzer Scheinwerfererring P/N 61400509 separat erhältlich.

Für FLFB und FLFBS Modelle ab '18.

**61300817** Chrom.

**61300811** Schwarzglänzend.

### D. FAT BOY SCHEINWERFERGEHÄUSE RING – SCHWARZGLÄNZEND

Kronen Sie die Umrüstung hin zur „dunklen Seite“. Dieses schwarzglänzende Scheinwerfergehäuse ersetzt das originale Scheinwerfergehäuse aus Chrom und ist perfekt abgestimmt auf das Fat Boy Scheinwerfering-Kit P/N 61300811.

**61400509**

Für FLFB und FLFBS Modelle ab '18.

### E. TAUCHROHRABDECKUNGEN OBEN – CHROM

Brillante Chromakzente für die oberen Gabelbeine. Ideal zur Komplettierung einer verchromten Frontpartie. Zusammen mit den verchromten H-D® Originalzubehör-Tauchrohren komplettieren sie die Verchromung der gesamten Frontpartie auf absolut beeindruckende Art und Weise. Das Kit beinhaltet linke und rechte Abdeckungen.

**45800133** Chrom.

Für FLFB und FLFBS Modelle ab '18.

### TAUCHROHRABDECKUNGEN OBEN – SCHWARZGLÄNZEND

Die klassische Harley-Davidson® Motorradfarbe ist schwarz. Er zeigt Ihre Haltung, Ihre Gefühle und Ihren Wunsch, sich vom Rest der Welt zu unterscheiden. In Kombination mit den passenden Tauchrohren runden diese schwarzglänzenden, oberen Tauchrohrabdeckungen die Umstellung auf Schwarz ab. Aus Komponenten der Serienausstattung gefertigt ist das schwarze Finish für eine einheitliche Erscheinung perfekt auf die erhältlichen schwarzen Tauchrohre und das Scheinwerfergehäuse-Kit abgestimmt. Das Kit beinhaltet linke und rechte Abdeckungen.

**45800134** Schwarzglänzend.

Für FLFB und FLFBS Modelle ab '18.

### TAUCHROHRABDECKUNGEN OBEN – MASCHINELL BEARBEITET

Verleihen Sie Ihrer Frontpartie etwas mehr Ausdruck. Diese einteiligen Abdeckungen aus geschmiedetem Aluminium haben ein sattschwarzes Finish und bieten einen großartigen Kontrast zu dem unbearbeiteten Aluminium. Dieser Kontrast ergänzt sowohl klassische als auch modern gestaltete Custom-Stile und passt bestens zu Defiance und Edge Cut Zubehör.

**45800135**

Für FLDE, FLHC und FLHCS Modelle ab '18.

### F. ÖLKÜHLERABDECKUNG

Kleiden Sie den Ölkühler stilvoll ein. Für ein perfektes Custom-Design füllt diese Abdeckung die Lücke zwischen den Rahmenrohren, ohne den Luftstrom über die Kühleroberfläche zu behindern. Diese Ölkühlerabdeckung ersetzt die Kunststoffumrandung. Da sie sich an die Konturen des Kühlergehäuses anschmiegt, stört sie nicht den Motorschutzbügel. Verfügbar in Chrom oder schwarzglänzend. Leicht einzubauen. Abdeckungs-Kit inklusive erforderlichen Montageteilen.

Für Softail Modelle ab '18

**62500026** Chrom.

**62500027** Schwarzglänzend.

Nicht alle Produkte sind in allen Ländern erhältlich – wenden Sie sich für Einzelheiten bitte an Ihren Händler.

## 204 MILWAUKEE-EIGHT® SOFTAIL®

Fahrwerkverzierungen – Frontpartie

### MUTTERNKAPPEN FÜR VORDERACHSE

Zur stilvollen Abdeckung der Vorderachse. Erhältlich im Stil Ihrer Wahl, sind diese Custom-Achsmutternkappen eine tolle Ergänzung zu den seidenmatten Tauchrohren der Serienausstattung oder geben Ihrer verchromten oder ganz in schwarz gehüllten Frontpartie den letzten Schliff. Einfache Montage. Kit inklusive notwendiger Montageteile. Paarweise.

Für VRSC™ '02-'11 (außer VRSCF und VRSCR), XG ab '15, XL ab '08, Dyna® '08-'17, Softail ab '07 (außer Springer®, FLSTNSE, FXCW, FXCWC, FXSB, FXSBSE, FXSE, FXST-Aus und FXSTD) sowie Touring und Trike Modelle ab '08, FLDE, FLFB, FLFBS, FLHC, FLHCS, FLSB, FLSL, FXBB, FXBR, FXBRS und FXLR Modelle ab '18 erfordern Vorderachsen-Adapter-Kit P/N 43000090. FXDRS ab '19 sowie FXFB und FXFBS Modelle ab '18 erfordern Vorderachsen-Adapter-Kit P/N 43000159.

### A. DOMINION™ KOLLEKTION MUTTERNKAPPEN FÜR VORDERACHSE

Bringen Sie Ihre mutige, unangepasste Haltung zum Ausdruck. Die Kappen für Vorderachsmutter aus gefrästem Aluminium der Dominion Kollektion werten die Frontpartie des Bikes mit Stil auf und sind die perfekte Ergänzung zu anderem Zubehör der Dominion Kollektion.

**43000124** Schwarzglänzend.

**43000123** Bronze.

### B. DEFIANCE KOLLEKTION MUTTERNKAPPEN FÜR VORDERACHSE

Beginnen Sie eine neue Tradition. Tiefe strahlenförmige Rillen und ein zeitgenössisches H-D Logo bestimmen den Stil der Mutternkappen für Vorderachse der Defiance Kollektion. Nach Wunsch erhältlich in Chrom-Finish oder in schwarz maschinellbearbeitet. Diese einfach zu montierenden Elemente ergänzen polierte, verchromte oder tiefschwarze Frontpartie-Komponenten. Paarweise.

**43000062** Chrom.

**43000064** Schwarz, maschinell bearbeitet.

### C. VERCHROMTE MUTTERNKAPPEN FÜR VORDERACHSE

**44117-07A** Druckguss.

**44116-07A** Billet.

### D. MUTTERNKAPPEN FÜR VORDERACHSE SCHWARZGLÄNZEND

**43000026** Druckguss.

**43428-09** Billet.

### E. ALUMINATOR™ MUTTERNKAPPEN FÜR VORDERACHSE

Verchromte Achsabdeckungen aus Billet Aluminium mit einem klassischen Bar & Shield® Logo Einsatz. Mit allen erforderlichen Teilen für einfachen Einbau.

**44114-07**

### F. MATTVERCHROMTE MUTTERNKAPPEN FÜR VORDERACHSE – MATTVERCHROMT

Zur stilvollen Abdeckung der Vorderachse. Das satte Mattchrom-Finish dieser Vorderachsabdeckung ist auf die matten Komponenten des '18 Fat Boy® Modells abgestimmt und eine großartige Ergänzung der polierten oder schwarzen Tauchrohre der Serienausstattung. Einfache Montage. Kit inklusive notwendiger Montageteile. Paarweise.

**43000098**



**A. DOMINION MUTTERNKAPPEN FÜR VORDERACHSE – SCHWARZGLÄNZEND**



**A. DOMINION MUTTERNKAPPEN FÜR VORDERACHSE – BRONZE**



**B. DEFIANCE KOLLEKTION MUTTERNKAPPEN FÜR VORDERACHSE – CHROM**



**B. DEFIANCE KOLLEKTION MUTTERNKAPPEN FÜR VORDERACHSE – SCHWARZ, MASCHINELL BEARBEITET**



**C. VERCHROMTE MUTTERNKAPPEN FÜR VORDERACHSE – CHROM**



**D. MUTTERNKAPPEN FÜR VORDERACHSE SCHWARZGLÄNZEND**



**E. ALUMINATOR MUTTERNKAPPEN FÜR VORDERACHSE**



**F. MATTVERCHROMTE MUTTERNKAPPEN FÜR VORDERACHSE**



**G. H-D MOTOR CO. LOGO MUTTERNKAPPEN FÜR VORDERACHSE**




**H. BURST KOLLEKTION MUTTERNKAPPEN FÜR VORDERACHSE**




**I. WILLIE G SKULL MUTTERNKAPPEN FÜR VORDERACHSE – BLACK**



**I. WILLIE G SKULL MUTTERNKAPPEN FÜR VORDERACHSE – CHROM**



**J. MUTTERNKAPPEN FÜR VORDERACHSE – MESSING-KOLLEKTION**



**K. VORDERACHSABDECKUNG EINBAUKIT**



**L. VORDERRADBREMSSATTEL-KIT – CHROM (ABGEBILDET MIT CLASSIC CHROME BREMSSATTELEINSATZ)**



**L. VORDERRADBREMSSATTEL-KIT – ROT**

# MILWAUKEE-EIGHT® SOFTAIL® 205

Fahrwerkverzierungen – Frontpartie

## G. H-D MOTOR CO. LOGO MUTTERNKAPPEN FÜR VORDERACHSE

Gegossene und verchromte Kappen mit schwarzem Harley-Davidson Motor Co. Logo. Mit Inbusschrauben und Schraubenschlüssel für einfachen Einbau.

**44148-07A**

## H. BURST KOLLEKTION MUTTERNKAPPEN FÜR VORDERACHSE

Gestalten Sie Ihre schwarze Gabel mit Stil. Tiefschwarze und prismatisch bearbeitete Oberflächen bilden den Kontrast, die Rennstreifen und das innere Spider-Design sind ein kraftvolles visuelles Statement. Einfache Montage, Kit inklusive Montageteile.

**43000031**

## I. WILLIE G™ SKULL MUTTERNKAPPEN FÜR VORDERACHSE

Aus der Hand von Willie G, der berühmten Skull Kollektion, erhält Ihr Bike ein Stück Charakter. Komplett in Schwarz oder Chrom mit schwarzen Akzenten gehalten, sorgt der abgesetzte Totenschädel und der umgebende Harley-Davidson Schriftzug für einen düsteren Touch. Die Achsmutternkappen sind einfach zu montieren und werden mit dem benötigten Montagezubehör geliefert. Paarweise.

Für VRSC™ '02-'11 (außer VRSCF und VRSCR), XG ab '15, XL ab '08 (außer XL1200X und XL1200XS ab '16), Dyna® '08-'17, Softail ab '07 (außer Springer®, FLSTNSE, FXCW, FXCWC, FXSB, FXSBSE, FXSE, FXST-Aus und FXSTD) sowie Touring und Trike Modelle ab '08. FLDE, FLFB, FLFBS, FLHC, FLHCS, FLSL, FXBB, FXBR, FXBRS und FXLR Modelle ab '18 erfordern Vorderachsen-Adapter-Kit P/N 43000090. FXDRS ab '19 und FXFB und FXFBS Modelle ab '18 erfordern Vorderachsen-Adapter-Kit P/N 43000159.

**43000096** Schwarz.

**43163-08A** Chrom.

## J. MUTTERNKAPPEN FÜR VORDERACHSE – MESSING-KOLLEKTION

Zur stilvollen Abdeckung der Vorderachse. Diese künstlerisch gestalteten Komponenten aus Messing haben ein natürliches antikes Finish, das durch die Elemente eine Alterungspatina erhält. Achsmutterabdeckungen der Messing-Kollektion sehen besonders gut mit seidenmatten Tauchrohren aus dem Original- oder Zubehörprogramm aus. Auch bei einer tiefschwarzen Frontpartie können sie das Tüpfelchen auf dem i bilden. Einfache Montage. Kit inklusive notwendiger Montageteile. Paarweise.

**43000046**

Für VRSC '02-'11 (außer VRSCF und VRSCR), XG ab '15, XL ab '08 (außer XL1200X und XL1200XS ab '16), Dyna '08-'17, Softail ab '07 (außer Springer, FLSTNSE, FLFB, FXCW, FXCWC, FXDRS, FXFB, FXFBS, FXSB, FXSBSE, FXSE, FXST-Aus und FXSTD), Touring und Trike Modelle ab '08. FLDE, FLFB, FLFBS, FLHC, FLHCS, FLSL, FXBB, FXBR, FXBRS und FXLR Modelle erfordern das Vorderachsen-Adapter-Kit P/N 43000090.

## K. VORDERACHSABDECKUNG EINBAUKIT

Erforderlich für den Einbau von Vorderachsabdeckungen aus dem Zubehörprogramm bei Softail Modellen ab '18. Kit inklusive Achsen-Distanzring mit Gewinde, linker und rechter Adapter und alle Befestigungsteile.

**43000090** Hohlachse.

Erforderlich für den Einbau von Kappen für Vorderachsmutter bei Softail Modellen ab '18 Nicht für FXDRS, FXFB und FXFBS Modelle.

**43000159** Upside-Down-Gabeln.

Erforderlich für den Einbau von Kappen für Vorderachsmutter bei FXDRS ab '19 und FXFB und FXFBS ab '18.

## L. BREMSSATTEL-KIT – VORN, EINSCHIEBENBREMSE

Aus bewährten Komponenten der Serienausstattung hergestellt, sind diese Bremssättel eine stilvolle Note für die serienmäßige Frontpartie oder komplettieren den Custom-Vorbau mit Chromrädern, verchromten Bremsscheiben und verchromten Tauchrohren.

Für Softail Modelle ab '15 (außer FXDRS, FXFB, FXFBS, FXSE). Kit inklusive Bremsbelägen.

**41300148** Chrom.

**41300152** Rot.

*Nicht alle Produkte sind in allen Ländern erhältlich – wenden Sie sich für Einzelheiten bitte an Ihren Händler.*

# 206 MILWAUKEE-EIGHT® SOFTAIL®

Fahrwerkverzierungen – Frontpartie

## A. DEFIANCE KOLLEKTION SCHEINWERFER-ZIERRING

Die Scheinwerfer-Zierringe der Defiance Kollektion sind mit tiefen radialen Rillen verziert und spiegeln so Ihre Vorliebe für eine Custom-Optik wider. In Hochglanz verchromter, schwarzglänzender oder maschinell bearbeiteter schwarzer Ausführung erhältlich, umrahmen diese Zierringe aus Aluminiumguss die Vorderkante des Scheinwerfers und verleihen ihm einen soliden Billet-Look. Einfach zu montierende Ringe, inklusive Montageteile.

Für FLDE, FLHC, FLHCS, FLSB und FL5L Modelle ab '18.

**61400432** 7" – Chrom.

**61400433** 7" – Schwarz maschinell bearbeitet.

**61400434** 7" – Schwarzeloxiert.

Für FXBB und FXLR Modelle ab '18.

**61400429** 5 3/4" – Chrom.

**61400430** 5 3/4" – Schwarz, maschinell bearbeitet.

**61400431** 5 3/4" – Schwarzeloxiert.

Für Modelle ab '62 mit Zusatzscheinwerfern aus dem Serien- oder Zubehörprogramm. Paarweise.

**61400353** 4" Zusatzscheinwerfer – Chrom.

**61400355** 4" Zusatzscheinwerfer – Schwarz maschinell bearbeitet.

**61400354** 4" Zusatzscheinwerfer – Schwarzeloxiert.

## B. SCHEINWERFER-ZIERRING – SCHWARZGLÄNZEND

Geben Sie düsteren Look den letzten Schliff, indem Sie den verchromten Scheinwerferzierring der Serienausstattung durch einen düsteren schwarzen Ring ersetzen. Die satte schwarze Oberfläche des leicht zu montierenden Rings passt perfekt zum Finish des serienmäßigen Scheinwerfers und sorgt für eine stimmige Optik.

**61400573** 7" Scheinwerfer.

Für FLDE, FLHC, FLHCS, FLSB und FL5L Modelle ab '18.

**61400574** 5-3/4" Scheinwerfer.

Für FXBB und FXLR Modelle ab '18.



A. DEFIANCE SCHEINWERFER-ZIERRING – 7" CHROM



A. DEFIANCE SCHEINWERFER-ZIERRING – 7" SCHWARZ MASCHINELL BEARBEITET



A. DEFIANCE SCHEINWERFER-ZIERRING – 7" SCHWARZELOXIERT



A. DEFIANCE ZUSATZSCHEINWERFER-ZIERRING – 4" SCHWARZ MASCHINELL BEARBEITET



A. DEFIANCE ZUSATZSCHEINWERFER-ZIERRING – 4" CHROM



B. SCHEINWERFER-ZIERRINGE – 7" SCHWARZGLÄNZEND





**C. 5" DEFIANCE INSTRUMENTENZIERRING – SCHWARZ MASCHINELL BEARBEITET**



**C. 5" DEFIANCE INSTRUMENTENZIERRING – CHROM UND SCHWARZELOXIERT**



**C. 4" DEFIANCE INSTRUMENTENZIERRING – SCHWARZ MASCHINELL BEARBEITET**



**C. 4" DEFIANCE INSTRUMENTENZIERRING – CHROM UND SCHWARZELOXIERT**



**NEU**



**NEU**

**D. KONSOLEN-KIT – CHROM**



**NEU**



**NEU**

**E. KONSOLEN-KIT – SCHWARZGLÄNZEND**

# MILWAUKEE-EIGHT® SOFTAIL® 207

Fahrwerkverzierungen – Frontpartie

## C. INSTRUMENTENFASSUNGEN – DEFIANCE KOLLEKTION

Der perfekte letzte Schliff. Die Instrumentenfassungen der Defiance Kollektion verleihen der Stelle, wo Sie ständig hingucken müssen, das gewisse Etwas – der Instrumenteneinheit. Durch tiefe Rillen gekennzeichnet, decken diese maschinell bearbeiteten Aluminiumringe die serienmäßigen Instrumentenfassungen ab und verleihen der Konsole Textur und ein interessantes Aussehen. Diese selbstklebenden Ringe sind einfach anzubringen und in Chrom, schwarzglänzend oder maschinell bearbeiteter Oberfläche erhältlich.

Für FLDE, FLHC, FLHCS und FLSL Modelle ab '18.

**61400438** 5" Tankanzeige – Chrom.

**61400439** 5" Tankanzeige – Schwarz, maschinell bearbeitet.

**61400440** 5" Tankanzeige – Schwarzeloxiert.

Für XL ab '99 (außer XL1200CX, XL1200X und XL1200XS), FXS '11-'13, FXSB '13-'17, FXSBSE '13-'14, Road Glide® '98-'13, FXDL '14-'17 sowie FXFB, FXFBS und FXLR Modelle ab '18.

**61400435** 4" Tankanzeige – Chrom.

**61400436** 4" Tankanzeige – Schwarz, maschinell bearbeitet.

**61400437** 4" Tankanzeige – Schwarzeloxiert.

## D. KONSOLEN-KIT – CHROM

Peppen Sie Ihr Bike auf. Im Stil der Konsole der Fat Boy® Modelle mit perforierten Tankriemen gestaltet, beinhaltet dieses spiegelverchromte Konsolenkit die wesentlichen Komponenten, um schwarze oder mattverchromte Konsolen in glänzende Custom-Konsolen zu verwandeln. Einfache Montage. Dieses Chrom-Konsolenkit verwandelt im Handumdrehen Ihren Blick über den Tank. Das aus Komponenten der Serienausstattung hergestellte Kit mit hervorragender Passung und Finish enthält eine polierte Chrom-Instrumentenkonsole, Tankriemen, Konsoleneinsatz und Einbau- und Befestigungsteile.

**70900816** Chrom.

Für FLFB, FLFBS und FLSB Modelle ab '18.

**70900835** Chrom.

Für FLDE, FLHC, FLHCS und FLSL Modelle ab '18. Kit inklusive Verkabelungs-Adapter.

## E. KONSOLEN-KIT – SCHWARZGLÄNZEND

Führen Sie auf dem Weg hin zur „dunklen Seite“. Dieses schwarze Konsolenkit umfasst die wichtigsten Komponenten, die benötigt werden, um die Chrom- oder Mattchrom-Konsole in ein dunkles Custom-Design zu verwandeln. Einfache Montage. Dieses schwarze Konsolenkit verwandelt im Handumdrehen Ihren Blick über den Tank. Das aus Komponenten der Serienausstattung hergestellte Kit mit hervorragender Passung und Finish enthält eine schwarze Instrumentenkonsole, Tankriemen, Konsoleneinsatz und Einbau- und Befestigungsteile.

**70900817** Schwarzglänzend.

Für FLFB, FLFBS und FLSB Modelle ab '18.

**70900836** Schwarzglänzend.

Für FLDE, FLHC, FLHCS und FLSL Modelle ab '18. Kit inklusive Verkabelungs-Adapter.

# 208 MILWAUKEE-EIGHT® SOFTAIL®

Fahrwerkverzierungen – Frontpartie

## A. ABDECKUNGEN FÜR STANDROHRMUTTERN

Setzen Sie Akzente mit Stil. Diese einfach zu montierenden Lenkschaftabdeckungen verleihen der Gabelbrücke eine harmonische Erscheinung. Erhältlich in verschiedenen Modellen und Finishes, um die anderen Komponenten der Frontpartie zu ergänzen. Paarweise.

Für Dyna® Modelle '06-'17 (außer FXDB und FXDSE) und Softail Modelle ab '18 (außer FXDRS, FXFB, FXFBS und FL5B). Auch für XL '88-'13 (außer XL1200CX, XL1200X, XL883N), FXD '95-'05, FXDL '93-'05, FXDLS ab '16, FXDS-CONV '94-'05 sowie FLS, FLSS, FLSTF, FLSTFB, FLSTFBS und FLSTN '90-'17 sowie FLSTC Modelle '86-'17.

- 1. **45500514** Defiance Chrom.
- 2. **45500515** Defiance Schwarzglänzend.
- 3. **45500516** Defiance Schwarz, maschinell bearbeitet.
- 4. **45800113** Messing.
- 5. **45800117** Dominion™ Black.
- 6. **45800118** Dominion Bronze.

## B. BOLZENABDECKUNGS-KIT FÜR LENKKOPF

Diese einfach zu montierenden Abdeckungen verbergen die Sechskantbolzen des Lenkkopfs und sorgen für ein Custom-Design. Das Kit beinhaltet eine Abdeckung und Montageteile.

Für Softail Modelle ab '18 (außer FLFB, FLFBS, FXBB, FXDRS, FXFB und FXFBS).

- 1. **45700049** Defiance Chrom.
- 2. **45700050** Defiance Schwarzglänzend.
- 3. **45700051** Defiance Schwarz, maschinell bearbeitet.
- 4. **45800126** Messing.
- 5. **45700042** Dominion Black.
- 6. **45700041** Dominion Bronze.



ABDECKUNG FÜR STANDROHRMUTTERN UND LENKKOPFABDECKUNGEN – DEFIANCE CHROM



A. ABDECKUNGEN FÜR STANDROHRMUTTERN



B. BOLZENABDECKUNGS-KIT FÜR LENKKOPF



**C. CUSTOM-TANKDECKEL UND TANKVERZIERUNG – DOMINION SCHWARZGLÄNZEND**



**C. CUSTOM-TANKDECKEL UND TANKVERZIERUNG – DOMINION BRONZE**



**C. CUSTOM-TANKDECKEL UND TANKVERZIERUNG – SCHWARZGLÄNZEND**



**C. CUSTOM-TANKDECKEL UND TANKVERZIERUNG – MESSING-KOLLEKTION**



**C. CUSTOM-TANKDECKEL UND TANKVERZIERUNG – DIAMOND BLACK**



**C. CUSTOM-TANKDECKEL UND TANKVERZIERUNG – SKULL**



**C. CUSTOM-TANKDECKEL UND TANKVERZIERUNG – AGITATOR**



**D. SELBSTSCHLIESSENDER TANKDECKEL – CHROM**



**D. SELBSTSCHLIESSENDER TANKDECKEL – SCHWARZGLÄNZEND**

# MILWAUKEE-EIGHT® SOFTAIL® 209

Tankverzierung

## C. CUSTOM-TANKDECKEL UND TANKVERZIERUNG

Verleihen Sie Ihrem Tank einen Custom-Touch. Entworfen, um Ihre Einstellung wiederzugeben, sind diese elegant konstruierten Tankdeckel die perfekte Anpassung für Ihr Bike. Der Tankdeckel für die rechte Seite ist einfach anzubringen. Dank seiner Rastenkonstruktion zeigt das Design immer in die richtige Richtung. Der Tankzierdeckel für die linke Seite spiegelt das Design wider und sorgt so für einen symmetrischen Anblick des Tanks.

### TANKDECKEL FÜR DIE RECHTE SEITE

Für XL ab '92, Dyna® '92-'17 (außer FXD und FXDX ab '04, FXDC '05-'06 und FXDSE '07), Softail ab '00, (außer FXSTD und FXSTSSE) Road King® ab '94 und Freewheeler® Modelle ab '15. Nicht für Modelle mit originalen verschließbaren oder verkabelten Tankdeckeln. Bei Verwendung an FXSBSE '13-'14 muss der bündige, serienmäßige Zierring abgenommen werden.

<b>61100107</b>	Dominion™ Schwarzglänzend.
<b>61100106</b>	Dominion Bronze.
<b>61100093</b>	Schwarzglänzend.
<b>61100076</b>	Messing-Kollektion.
<b>61100126</b>	Diamond Black.
<b>61100103</b>	Schwarz Skull.
<b>61100125</b>	Skull.
<b>61100127</b>	Agitator.

### TANKVERZIERUNG LINKE SEITE

Für Softail Modelle ab '18 (außer FXBB, FXBR, FXBRS, FXDRS, FXFB und FXFBS).

<b>57300186</b>	Dominion Schwarzglänzend.
<b>57300185</b>	Dominion Bronze.
<b>57300236</b>	Schwarzglänzend.
<b>57300165</b>	Messing-Kollektion.
<b>57300151</b>	Diamond Black.
<b>57300149</b>	Skull.
<b>57300150</b>	Agitator.

## D. SELBSTSCHLIESSENDER TANKDECKEL MIT BAR & SHIELD® LOGO

Funktional und stilbetont. Dieser polierte Deckel verfügt über einen praktischen Selbstschließ-Mechanismus, der automatisch einrastet, sobald der Deckel in seine Position geschraubt wird. Der Schlüsselschlitz ist durch eine aufklappbare Abdeckung mit dem berühmten Bar & Shield Logo vor Blicken verborgen und vor der Witterung geschützt. Der Deckel verfügt über einen integrierten Ratschenmechanismus, der dafür sorgt, dass der Deckel nicht zu stark angezogen wird und das Bar & Shield Logo in der Mitte des Sichtfelds positioniert ist. Das Kit beinhaltet zwei passende Schlüssel.

Für XL ab '92, Dyna '92-'17 (außer FXD und FXDX '04-'17, FXDC '05-'06 und FXDSE '07), Softail ab '00 (außer FXS), Road King ab '94 und Freewheeler Modelle ab '15. Nicht für Modelle mit originalen verschließbaren oder verkabelten Tankdeckeln. Bei Verwendung an FXSBSE '13-'14 muss der bündige, serienmäßige Zierring abgenommen werden.

<b>61100129</b>	Chrom.
<b>61100117</b>	Schwarzglänzend.

*Hinweis: Siehe Seiten 688 – 689 für eine vollständige Liste aller Tankdeckel und linksseitigen Tankverzierungen.*

*Nicht alle Produkte sind in allen Ländern erhältlich – wenden Sie sich für Einzelheiten bitte an Ihren Händler.*

# 210 MILWAUKEE-EIGHT® SOFTAIL®

Fahrwerkverzierungen – Heckpartie

## MUTTERNKAPPEN FÜR HINTERACHSE

Die traditionellste Abdeckung für Ihre Hinterradachsmuttern. Diese Mutterkappen für die Hinterachse ergänzen die passenden Mutterkappen für die Vorderachse. Einfache Montage. Abdeckungs-Kits inklusive der notwendigen Montageteile. Paarweise.

### A. MUTTERNKAPPEN FÜR HINTERACHSE – DOMINION™ KOLLEKTION

Bringen Sie Ihre mutige, unangepasste Haltung zum Ausdruck. Die Kappen für Hinterachsmutter aus gefrästem Aluminium der Dominion Kollektion werten die Frontpartie des Bikes mit Stil auf und sind die perfekte Ergänzung zu anderem Zubehör der Dominion Kollektion.

Für Dyna® '08-'17 und Softail Modelle ab '08 (außer FXCW, FXCWC, FXSB, FXSBSE, FXST-AUS, sowie FLFB, FLFBS, FXBR, FXBRS und FXDRS ab '18).

**43000129** Schwarzglänzend.

**43000128** Bronze.



**A. DOMINION MUTTERNKAPPEN FÜR HINTERACHSE – SCHWARZGLÄNZEND**



**A. DOMINION MUTTERNKAPPEN FÜR HINTERACHSE – BRONZE**

### B. MUTTERNKAPPEN FÜR HINTERACHSE

Für Dyna '08-'17 und Softail Modelle ab '08 (außer FXCW, '08 FXCWC, FXSB, FXSBSE, FXSE, FXST-Aus, sowie FLFB, FLFBS, FLFB, FXBR, FXBRS und FXDRS ab '18).


**41705-09** Chrom – Druckguss.

**43132-08** Chrom – Billet.

**43422-09** Schwarzglänzend – Billet.



**B. MUTTERNKAPPEN FÜR HINTERACHSE – CHROM**




**B. MUTTERNKAPPEN FÜR HINTERACHSE – SCHWARZGLÄNZEND**

### C. MUTTERNKAPPEN FÜR HINTERACHSE – MATTVERCHROMT

Die traditionellste Abdeckung für Ihre Hinterradachsmuttern. Diese Mutterkappen für die Hinterachse ergänzen die passenden Mutterkappen für die Vorderachse. Einfache Montage. Abdeckungs-Kits inklusive der notwendigen Montageteile. Paarweise.

**43000110**

Für Dyna '08-'17 und Softail Modelle ab '08 (außer FXCW, FXCWC, FXSB, FXSBSE, FXSE, FXST-Aus, sowie FLFB, FLFBS, FLFB, FXBR, FXBRS und FXDRS ab '18).



**C. MUTTERNKAPPEN FÜR HINTERACHSE – MATTVERCHROMT**



**D. MUTTERNKAPPEN FÜR HINTERACHSE – MESSING-KOLLEKTION**

### D. MUTTERNKAPPEN FÜR HINTERACHSE – MESSING-KOLLEKTION

Diese künstlerisch gestalteten Komponenten aus Massivmessing haben ein natürliches antikes Finish, das durch die Elemente eine Alterungspatina erhält. Diese Mutterkappen für die Hinterachse aus der Messing-Kollektion ergänzen die passenden Mutterkappen für die Vorderachse. Einfache Montage. Kit inklusive notwendiger Montageteile. Paarweise.

**43000050**

Für Dyna '08-'17 und Softail Modelle ab '08 (außer FXCW, FXCWC, FXSB, FXSBSE, FXSE, FXST-Aus, sowie FLFB, FLFBS, FLFB, FXBR, FXBRS und FXDRS ab '18).

### E. MUTTERNKAPPEN FÜR HINTERACHSE – H-D MOTOR CO. LOGO

**41704-09**

Für Dyna '08-'17 und Softail Modelle ab '08 (außer FXCW, FXCWC, FXSB, FXSBSE, FXSE, FXST-Aus, sowie FLFB, FLFBS, FLFB, FXBR, FXBRS und FXDRS ab '18).



**E. MUTTERNKAPPEN FÜR HINTERACHSE – H-D MOTOR CO. LOGO**

### F. MUTTERNKAPPEN FÜR HINTERACHSE – WILLIE G™ SKULL

**41706-09A**

Für Dyna '08-'17 und Softail Modelle ab '08 (außer FXCW, FXCWC, FXSB, FXSBSE, FXSE, FXST-Aus, sowie FLFB, FLFBS, FLFB, FXBR, FXBRS und FXDRS ab '18).



**F. MUTTERNKAPPEN FÜR HINTERACHSE – WILLIE G SKULL**

# MILWAUKEE-EIGHT® SOFTAIL® 211

Fahrwerkverzierungen – Heckpartie



**G. MUTTERNKAPPEN FÜR HINTERACHSE – FAT BOY UND BREAKOUT – CHROM**



**G. MUTTERNKAPPEN FÜR HINTERACHSE – FAT BOY UND BREAKOUT – SCHWARZGLÄNZEND**



**G. MUTTERNKAPPEN FÜR HINTERACHSE – FAT BOY UND BREAKOUT – MATT VERCHROMT**



NEU

**H. MUTTERNKAPPEN FÜR HINTERACHSE – DOMINION-KOLLEKTION – FXDRS, SCHWARZGLÄNZEND**




NEU

**H. MUTTERNKAPPEN FÜR HINTERACHSE – DOMINION-KOLLEKTION – FXDRS, BRONZE**



NEU

**I. MUTTERNKAPPEN FÜR HINTERACHSE – FXDRS, SCHWARZGLÄNZEND**



**J. BOLZENABDECKUNGEN FÜR SCHWINGENACHSE – MESSING-KOLLEKTION**

## G. MUTTERNKAPPEN FÜR HINTERACHSE – FAT BOY® UND BREAKOUT®

Die traditionellste Abdeckung für Ihre Hinterradachsmuttern. Diese Abdeckungen für die Hinterachse passen in die tiefer liegende Öse der Schwinge, und durch das flache Design ist ein Einbau möglich, ohne die Schalldämpfer zu entfernen. Einfache Montage. Inklusive der notwendigen Montageteile. Paarweise.

Für Dyna® '08-'17 und Softail Modelle ab '08 (außer FXCW, FXCWC, FXDRS, FXSB, FXSBSE und FXST-AUS). Das Kit beinhaltet die komplette Abdeckung für die linke Seite und den Zierring für die rechte Seite.

- 43000108** Chrom.
- 43000109** Schwarzglänzend.
- 43000111** Matt verchromt.

## H. MUTTERNKAPPEN FÜR HINTERACHSE – DOMINION™ KOLLEKTION

Bringen Sie Ihre mutige, unangepasste Haltung zum Ausdruck. Die Kappen für Vorderachsmutter aus gefrästem Aluminium der Dominion Kollektion werten die Frontpartie des Bikes mit Stil auf und sind die perfekte Ergänzung zu anderem Zubehör der Dominion Kollektion.

- Für FXDRS Modelle ab '19.
- 43000166** Schwarzglänzend.
  - 43000167** Bronze.

## I. MUTTERNKAPPEN FÜR HINTERACHSE – SCHWARZGLÄNZEND

Einfache Montage. Kit inklusive aller erforderlichen Montageteile. Paarweise.

- 43000163** Für FXDRS Modelle ab '19.

## J. BOLZENABDECKUNGEN FÜR SCHWINGENACHSE – MESSING-KOLLEKTION

Diese einfach zu installierenden Komponenten im Stil der Messing-Kollektion verbergen den Schwingenachsbolzen auf klassische Art. Diese traditionellen Abdeckungen aus Messing haben ein natürliches antikes Finish, das durch die Elemente eine Alterungspatina erhält. Kit inklusive Montageteile.

- 61400346** Paar. Für Softail Modelle '08-'17 (außer FXCW, FXCWC, FXSB, FXSBSE, FXSE und FXST-Aus sowie Modelle mit Soziustrittbretter-Kit).
- 61400344** Nur links. Für XL Modelle ab '14 und Softail Modelle ab '18.
- 61400517** Nur rechts. Für XL Modelle ab '14.

Nicht alle Produkte sind in allen Ländern erhältlich – wenden Sie sich für Einzelheiten bitte an Ihren Händler.



# FAT BOY®

TWIN-CAM SOFTAIL® | FLSTF | VIVID BLACK

Stellen Sie sich einen Bodybuilder in einem gut sitzenden Anzug vor: muskulös, aber elegant, herausgeputzt von Kopf bis Fuß. Die Vivid Black Lackierung passt perfekt zu den massiven Chrom-Rädern, der verchromten Frontpartie sowie dem Freight Train Scheinwerfergehäuse und dem mit einer Chromabdeckung geschützten Antriebsstrangs. Einfach perfekt für Nachtschwärmer.

Eine vollständige Liste für Teile und Zubehör finden Sie unter [accessories.harley-davidson.eu/inspiration-gallery](https://accessories.harley-davidson.eu/inspiration-gallery)  
*Nicht alle Produkte sind in allen Ländern erhältlich – wenden Sie sich für Einzelheiten bitte an Ihren Händler.*



Badlander™ Sitz ..... S. 227



Airflow Trittbrett und Schaltfußbraste .....S. 584



Airflow Lenkergriffe (Chrom).....S. 584



Freight Train Scheinwerfergehäuse (Chrom) .....S. 264

## TROTZEN SIE DEM WIND

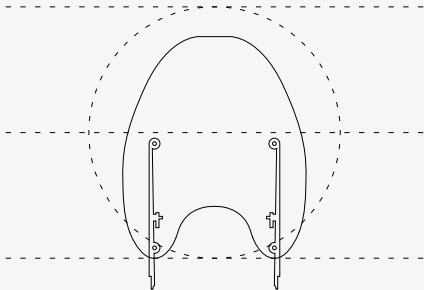
Bei hoher Geschwindigkeit spüren Sie die volle Kraft des Winds auf der Brust: Das führt zu Ermüdung in Armen, Hals und Schultern.

Nehmen Sie den Wind aus den Segeln mit einer einfach zu montierenden abnehmbaren Windschutzscheibe.

Eine Windschutzscheibe, die Fahrtwind, Regen und den Schmutz der Straße abhält, kann für mehrstündigen Fahrkomfort sorgen.

### BEI BESTEM SCHUTZ

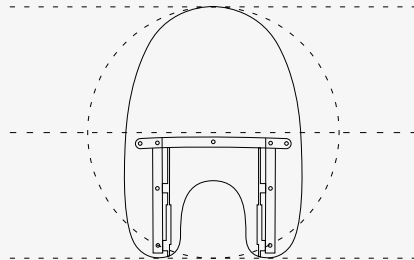
20,1 ZOLL



#### SUPER SPORT

Hält Wind und Schmutz fern, aber nicht das Gefühl, wie der Wind durch die Haare weht. Ideal für die Fahrt ins Büro an einem kühlen Morgen: Das schlanke Profil umspielt die Scheinwerfer und sorgt für einen sportlichen Look.

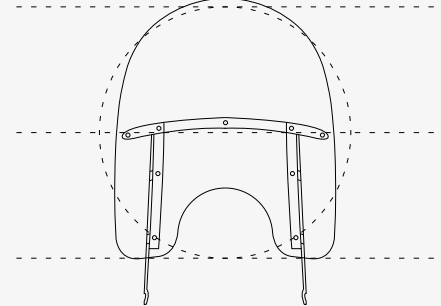
21,4 ZOLL



#### KOMPAKT

Traditionelle Kingsize-Form mit minimalistischer Kante. Für die Harley-Davidson® Custom- und Cruiser-Modelle sorgt die Kompakt-Windschutzscheibe jeden Tag für Schutz vor Wind und Wetter.

23,1 ZOLL



#### KING-SIZE

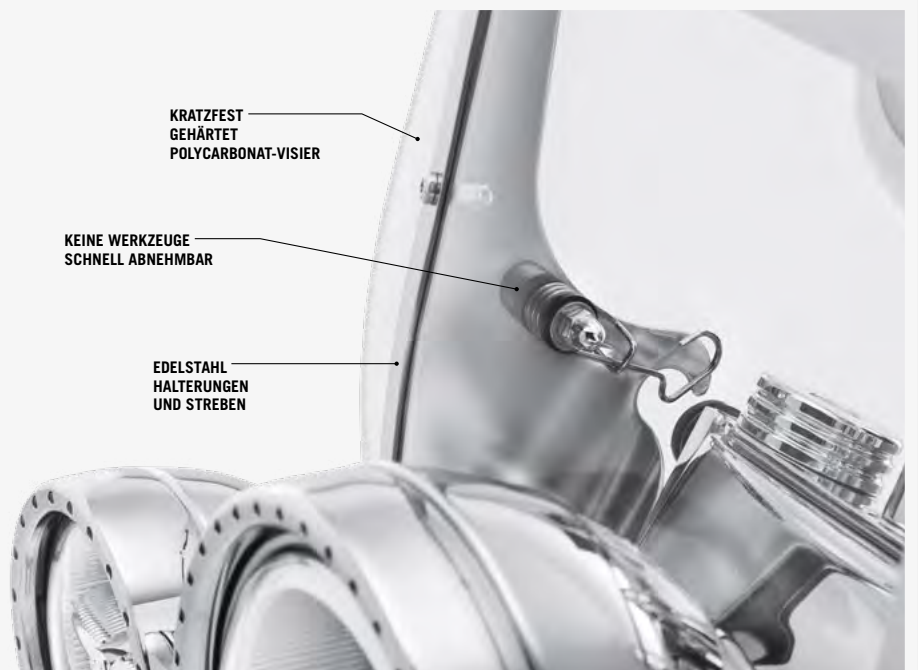
Da geht nichts dran vorbei. Die King-Size Windschutzscheibe stellt den ultimativen Schutz bereit. Lieferbar in unterschiedlichen Höhen – so kommt die Straße nicht an Sie ran.

### BEREIT FÜR DEN START

Eine für den sekundenschnellen Ein- und Ausbau ohne Werkzeuge konzipierte abnehmbare Windschutzscheibe gibt Ihnen die Freiheit, Ihr Bike ganz schnell zu variieren. Über Land sind Sie vor den Elementen geschützt, und können die Windschutzscheibe schnell abbauen, um stilgerecht durch die Straßen zu cruisen.



Um nicht durch Fliegendreck, Kondenswasser und Straßenschmutz schauen zu müssen, wählen Sie am besten eine Windschutzscheibe, die gerade unter Ihrem Sichtfeld abschließt.





# TWIN-CAM SOFTAIL® 215

Windschutzscheiben – FX Softail



**A. ABNEHMBARE SUPER SPORT WINDSCHUTZSCHEIBE  
(57301-06 ABGEBILDET)**



**A. ABNEHMBARE SUPER SPORT  
WINDSCHUTZSCHEIBE  
(57400315 ABGEBILDET)**



**B. H-D DETACHABLES SUPER SPORT  
WINDSCHUTZSCHEIBE**

## A. ABNEHMBARE SUPER SPORT WINDSCHUTZSCHEIBE

Verringert die Kraft des Windes, die auf Sie einwirkt, und hält Insekten ab, ohne dass Sie auf das Gefühl des Windes im Haar verzichten müssen. Ideal für Fahrten in den kühlen Morgenstunden. Die schlanke Super Sport Windschutzscheibe schmiegt sich um den Scheinwerfer und unterstreicht das sportliche Profil Ihres Motorrads. Formschöne, gegossene Halterungen mit Anschlusssteilen fixieren die Windschutzscheibe an den Gabelholmen; nach dem Abnehmen bleiben keine unschön anzusehenden Montagekits übrig. Sie haben so nicht nur den Vorteil einer raschen Montage und Demontage ohne Werkzeug, sondern genießen auch ein klares Custom-Design. Kein Werkzeug erforderlich. Kit inklusive aller zur Montage der Windschutzscheibe benötigten Teile.

**57301-06** 19" Leicht getönt.

Für FXDWG '06-'17, FXSB und FXSBSE '13-'17 sowie FXBR und FXBRS Modelle ab '18. Windschutzscheibenmaße: Gesamthöhe – 25,0"; Breite – 20,1".

**57400315** 23" Leicht getönt.

Für FXSE Modelle '16-'17. Zum Einbau muss der originale Scheinwerferschirm entfernt werden. Gesamthöhe – 23,1"; Breite – 15,25".

**57331-07** 16" Leicht getönt.

Für FXDSE Modelle '07-'08 und FXST, FXSTB und FXSTC Modelle '00-'15 mit Custom-Upside-Down Gabel-Kit P/N 46321-05, 46321-05A oder 48646-06.

Windschutzscheibenmaße: Gesamthöhe – 22,1"; Breite – 15,3".

## B. H-D® DETACHABLES™ SUPER SPORT WINDSCHUTZSCHEIBE

Super ist die passende Beschreibung für diese Allround-Scheibe. Abnehmbar. Harley-Davidson Sport Styling. Hochwertiges, leicht getöntes Polycarbonat schützt Sie vor Wind und Wetter. Die Windschutzscheibe wird mit dem H-D Detachables Montagekit (separat erhältlich) an den Gabelholmen fixiert und lässt sich so rasch an- und abbauen. Im Handumdrehen sieht Ihre Maschine wieder sportlich aus.

**57965-97A** 18" Leicht getönt.

Für FXDWG '93-'05, FXWG '80-'86 sowie FXST, FXSTB und FXSTC Modelle '84-'15. Erfordert das Montagekit P/N 58350-96. Windschutzscheibenmaße: Gesamthöhe – 22,3"; Breite – 17,8".

**Abgebildet mit:**

### MONTAGEKIT FÜR H-D DETACHABLES WINDSCHUTZSCHEIBEN

**58907-96B** Springer® – Poliert.

Erforderlich für den Einbau von H-D Detachables Windschutzscheiben bei FXSTS, FXSTSB '93-'09 und FXSTSSE '09 sowie FLSTS, FLSTSB und FLSTSC Modellen '97-'11.

**58350-96** Für 41 mm-Gabeln.

Erforderlich für den Einbau von H-D Detachables Windschutzscheiben bei FXDWG '93-'05, FXWG '80-'86 sowie FXST, FXSTB und FXSTC Modellen '84-'15.

**58397-00** Für Softail Deuce™.

Erforderlich für den Einbau von H-D Detachables Windschutzscheiben bei FXSTD Modellen '00-'07. Nicht für FXSTDSE Modelle.

**Ebenfalls erhältlich:** (ohne Abb.)

### WINDSCHUTZSCHEIBEN-MONTAGEKIT UND BLINKERVERLEGUNGS-KIT

Erforderlich für den Einbau von H-D Detachables Windschutzscheiben an FXDWG und FXST Modellen mit Zusatzscheinwerfern. Kit inklusive Montageteile für Windschutzscheiben und Montageteile zur Blinkerverlegung.

**58361-03**

Für FXDWG '93-'05 sowie FXST, FXSTC und FXSTB Modelle '84-'15 mit Zusatzscheinwerfer-Kit.

# 216 TWIN-CAM SOFTAIL®

Windschutzscheiben – FX Softail & Springer®

## A. ABNEHMBARE KOMPAKT-WINDSCHUTZSCHEIBE

Kombinieren Sie die klassische Harley-Davidson® Windschutzscheibe mit einem neuen, revolutionären Befestigungssystem und erzielen Sie ein Optimum an Stil und Funktionalität. Formschöne, gegossene Halterungen mit Schnellverschlüssen fixieren die Windschutzscheibe an den Gabelholmen, nach dem Abnehmen bleiben keine verunstaltenden Halterungsteile übrig. Sie haben so nicht nur den Vorteil einer raschen Montage und Demontage ohne Werkzeug, sondern genießen auch ein klares Custom-Design. Kein Werkzeug erforderlich. Kit inklusive aller zur Montage der Windschutzscheibe benötigten Teile. Die stabile, gehärtete Windschutzscheibe aus Polycarbonat ist erhältlich mit traditionellen polierten oder mit schwarzglänzenden waagerechten und senkrechten Streben.

Für FXDWG '06-'17, FXSB und FXSBSE '13-'17 sowie FXBR und FXBS Modelle ab '18.

**58387-06** 18" Klar – Polierte Streben.  
Windschutzscheibenmaße: Gesamthöhe – 26,8"; Breite – 19,5".

**58444-06** 14" Leicht getönt – Polierte Streben.  
Windschutzscheibenmaße: Gesamthöhe – 22,8"; Breite – 19,5".

Für FXDWG '93-'05 sowie FXST, FXSTB und FXSTC Modelle '86-'15.

**59802-05** 19" Klar – Polierte Streben.  
Windschutzscheibenmaße: Gesamthöhe – 23,8"; Breite – 21,4".

**57199-05** 16" Leicht getönt – Polierte Streben.  
Windschutzscheibenmaße: Gesamthöhe – 20,8"; Breite – 21,4".

Für FXS Modelle '11-'13.

**57400021** 19" Klar – Schwarze Streben.  
Windschutzscheibenmaße: Gesamthöhe – 23,8"; Breite – 21,4".

**Ebenfalls erhältlich:**

### BLINKERVERLEGUNG VORN

**58742-05**

Für FXDWG '93-'05, FXST, FXSTB und FXSTC '86-'15 sowie FXSTD Modelle '00-'07.

## B. H-D® DETACHABLES™ KOMPAKT-WINDSCHUTZSCHEIBE FÜR MODELLE MIT ZUSATZBELEUCHTUNG

Problemloser An- und Abbau dank H-D Detachables Windschutzscheibe. Diese kompakte Windschutzscheibe ist ganz auf Modelle mit Zusatzscheinwerfer-Kit P/N 68268-03A oder 69285-05 zugeschnitten.

**58865-03** 18" Klar.  
Für FXDWG '93-'05 und FXST, FXSTC, FXSTB Modelle '84-'15.  
Erfordert das Montagekit P/N 58361-03.  
Windschutzscheibenmaße: Gesamthöhe – 21,9"; Breite – 21,4".

## C. H-D DETACHABLES KOMPAKT-WINDSCHUTZSCHEIBE FÜR SOFTAIL SPRINGER MODELLE

Mit der einfach einzubauenden Windschutzscheibe bekommen Sie sowohl den Komfort einer abnehmbaren Scheibe als auch den traditionellen Harley-Davidson Look. Diese Windschutzscheibe besteht aus gehärtetem Polycarbonat und ist kratzfest und abriebbeständig. Mit dem H-D Detachables Montagekit kann die Windschutzscheibe ohne Werkzeuge im Handumdrehen an- oder abgebaut werden. So ist Ihr Motorrad stets für die Langstrecke oder das Cruisen auf dem Boulevard gerüstet. Die Windschutzscheibe ist erhältlich mit traditionellen polierten oder bedrohlich schwarzglänzenden waagerechten und senkrechten Streben in Ihrem Customizing-Stil.

Für FLSTS '97-'03, FLSTSC '05-'07 sowie FXSTS, FXSTSB '93-'09 und FXSTSSE Modelle '09. Der Einbau erfordert Montagekit für Windschutzscheibe P/N 58907-96B (Chrom) oder 58165-09 (Schwarz). (Für Modelle mit oder ohne Zusatzscheinwerfer.) Nicht in Verbindung mit Chrom Billet Mini-Drehzahlmesserhaltern.

**58770-96** 18" Klar – Polierte Streben.  
Windschutzscheibenmaße: Gesamthöhe – 26,8"; Breite – 19,9".

Für FLSTSB Modelle '08-'11. Der Einbau erfordert Montagekit für Windschutzscheibe P/N 58907-96B (Chrom) oder 58165-09 (Schwarz).

**58073-09** 15" Klar – Schwarze Streben.  
Windschutzscheibenmaße: Gesamthöhe – 26,8"; Breite – 19,7".

**Abgebildet mit:**

### MONTAGEKIT FÜR H-D DETACHABLES WINDSCHUTZSCHEIBEN

Erforderlich für den Einbau von H-D Detachables Windschutzscheiben bei FLSTS, FLSTSB und FLSTSC '97-'11 sowie FXSTS, FXSTSB '93-'09 und FXSTSSE Modellen '09.

**58907-96B** Springer – Poliert.

**58165-09** Springer – Schwarz.



**A. ABNEHMBARE KOMPAKT-WINDSCHUTZSCHEIBE – POLIERTE STREBEN (ABGEBILDET MIT BLINKERVERLEGUNG)**



**A. ABNEHMBARE KOMPAKT-WINDSCHUTZSCHEIBE – SCHWARZGLÄNZENDE STREBEN**



**B. H-D DETACHABLES KOMPAKT-WINDSCHUTZSCHEIBE FÜR MODELLE MIT ZUSATZBELEUCHTUNG**



**C. H-D DETACHABLES KOMPAKT-WINDSCHUTZSCHEIBE – POLIERTE STREBEN**



**C. H-D DETACHABLES KOMPAKT-WINDSCHUTZSCHEIBE – SCHWARZGLÄNZENDE STREBEN**

## TWIN-CAM SOFTAIL® 217

Windschutzscheiben – FL Softail

### D. H-D® DETACHABLES™ KING-SIZE WINDSCHUTZSCHEIBE FÜR FL SOFTAIL MODELLE – POLIERTE STREBEN

Diese Windschutzscheibe im kräftigen Look des FL Softail Scheinwerfers kann ohne Werkzeug im Handumdrehen an- oder abgebaut werden. So ist Ihr Bike stets für die Langstrecke oder das Cruisen auf dem Boulevard gerüstet. Die Windschutzscheibe ist aus gehärtetem Polycarbonat gefertigt und so gegen Kratzer und Schrammen geschützt. Es gibt sie jetzt mit klassisch polierten Streben und Montagehalterungen passend zu Ihrem Customizing-Stil. Die Montagehalterungen sind zur besseren Isolation mit Gummihülsen ausgestattet. Windschutzscheiben-Kit inklusive aller erforderlichen Montageteile.

Für FLSTC '86-'99, FLSS, FLSTF, FLSTFB und FLSTFBS '90-'17, FLST '06 sowie FLSTN Modelle '93-'96 ohne Zusatzscheinwerfer. Nicht für Springer® Modelle.

**58243-95** 21" Klar – Polierte Streben.  
Windschutzscheibenmaße: Gesamthöhe – 26,3"; Breite – 23,1".

**58278-95** 18" Leicht getönt – Polierte Streben.  
Windschutzscheibenmaße: Gesamthöhe – 23,4"; Breite – 23,1".

Für FLS, FLSS, FLST, FLSTC, FLSTF, FLSTFB und FLSTFBS Modelle '00-'17 mit Zusatzscheinwerfern. Nicht in Verbindung mit Custom-Zusatzscheinwerfer-Kit P/N 68000051. Inklusive Montagezubehör.

**57400114** 23" Klar – Polierte Streben.  
Windschutzscheibenmaße: Gesamthöhe – 28,3"; Breite – 23,1".

**57400112** 21" Klar – Polierte Streben.  
Windschutzscheibenmaße: Gesamthöhe – 26,3"; Breite – 23,1".

**57400115** 18" Klar – Polierte Streben.  
Windschutzscheibenmaße: Gesamthöhe – 23,4"; Breite – 23,1".

Für FLS, FLSS, FLST, FLSTC, FLSTF, FLSTFB und FLSTFBS Modelle '00-'17 mit Zusatzscheinwerfern. FLS, FLSS, FLST, FLSTF, FLSTFB und FLSTFBS Modelle '00-'17 erfordern Montagekit P/N 91800025. Nicht in Verbindung mit Custom-Zusatzscheinwerfer-Kit P/N 68000051.

**57061-09** 18" Klar – Polierte Streben.  
Windschutzscheibenmaße: Gesamthöhe – 23,4"; Breite – 23,1".

Für FLSTC '86-'99, FLSTF und FLSTFB Modelle '90-'99 sowie FLSTN Modelle '93-'96 mit Zusatzscheinwerfern. Inklusive Montagezubehör. Nicht für Springer Modelle.

**58240-95** 21" Klar – Polierte Streben.  
Windschutzscheibenmaße: Gesamthöhe – 26,3"; Breite – 23,1".

**58275-95** 18" Leicht getönt – Polierte Streben.  
Windschutzscheibenmaße: Gesamthöhe – 23,4"; Breite – 23,1".

### E. H-D DETACHABLES KING-SIZE WINDSCHUTZSCHEIBE FÜR FL SOFTAIL MODELLE – SCHWARZE STREBEN

Eine für den sekundenschnellen Ein- und Ausbau konzipierte, abnehmbare Windschutzscheibe gibt Ihnen die Freiheit, Ihr Bike ganz schnell zu variieren. Über Land sind Sie vor den Elementen geschützt, und können die Windschutzscheibe schnell abbauen, um stilgerecht durch die Straßen zu brettern. Diese einteilige Windschutzscheibe ist aus gehärtetem Polycarbonat gefertigt und so gegen Kratzer und Schrammen geschützt. Die Scheibe wird mit Edelstahlhalterungen befestigt und zur besseren Isolierung mit Gummihülsen eingesetzt. Windschutzscheiben sind erhältlich mit zeitgemäßen schwarzglänzenden Streben und Montagehalterungen sowie einer Vielzahl von Größen, abgestimmt auf Ihren Fahrstil und Ihre Körpergröße.


Für FLS, FLSS, FLST, FLSTC, FLSTF, FLSTFB und FLSTFBS Modelle '00-'17 mit Zusatzscheinwerfern. Nicht in Verbindung mit Custom-Zusatzscheinwerfer-Kit P/N 68000051. Inklusive Montagezubehör.

**57400110** 21" Klar – Schwarze Streben.  
Windschutzscheibenmaße: Gesamthöhe – 26,3"; Breite – 23,1".

**57400111** 18" Leicht getönt – Schwarze Streben.  
Windschutzscheibenmaße: Gesamthöhe – 23,4"; Breite – 23,1".

Für FLSTC '86-'99, FLS, FLSS, FLSTF, FLSTFB und FLSTFBS '90-'17, FLST '06 sowie FLSTN Modelle '93-'96 ohne Zusatzscheinwerfer. Nicht für Springer Modelle.

**57688-10** 21" Klar – Schwarze Streben.  
Windschutzscheibenmaße: Gesamthöhe – 26,3"; Breite – 23,1".



D. H-D DETACHABLES KING-SIZE WINDSCHUTZSCHEIBE FÜR FL SOFTAIL MODELLE – POLIERTE STREBEN



E. H-D DETACHABLES KING-SIZE WINDSCHUTZSCHEIBE FÜR FL SOFTAIL MODELLE – SCHWARZE STREBEN

Nicht alle Produkte sind in allen Ländern erhältlich – wenden Sie sich für Einzelheiten bitte an Ihren Händler.

## 218 TWIN-CAM SOFTAIL®

Windschutzscheiben – FL Softail

### A. H-D® DETACHABLES™ KING-SIZE NOSTALGIC WINDSCHUTZSCHEIBE FÜR FL SOFTAIL MODELLE

Diese einteilige Windschutzscheibe ist aus gehärtetem, kratzsicherem Polycarbonat gefertigt und verfügt über eine hufeisenförmige Haltestrebe im Nostalgie-Look mit stilisiertem Bar & Shield® Logo. Die hochglanzpolierten Montagehalterungen sind mithilfe der mitgelieferten Montageeile leicht zu befestigen, und nach dem Einbau kann die Windschutzscheibe ohne Werkzeug innerhalb weniger Sekunden abgenommen und wieder angebracht werden. H-D Detachables Windschutzscheiben gibt es in 21" und 18" – abgestimmt auf das gewünschte Maß an Schutz.

Für FLS, FLSS und FLSTN '05-'17, FLSTC '86-'17, FLSTF, FLSTFB, FLSTFBS '00-'17 und FLST Modelle '06 mit oder ohne Zusatzscheinwerfer. Nicht in Verbindung mit Custom-Zusatzscheinwerfer-Kit P/N 68000051. Keine zusätzlichen Montageeile erforderlich.

**57140-05** 21" Klar.  
Windschutzscheibenmaße: Gesamthöhe – 26,3"; Breite – 23,1".

**57141-05** 18" Leicht getönt.  
Windschutzscheibenmaße: Gesamthöhe – 23,4"; Breite – 23,1".

### B. H-D DETACHABLES KING-SIZE WINDSCHUTZSCHEIBE FÜR MODELLE MIT SCHEINWERFERGEHÄUSE OHNE ZUSATZSCHEINWERFER

Diese einteilige Windschutzscheibe aus Polycarbonat verfügt über eine besonders große Scheinwerferöffnung und schmiegt sich so um das Freight Train Scheinwerfergehäuse. Die Windschutzscheibe ist nicht mit Zusatzscheinwerfern aus dem Original- oder Zubehörprogramm kombinierbar.

Für FLS, FLSS, FLSTC, FLSTF, FLSTFB und FLSTFBS '86-'17, FLST '06 sowie FLSTN Modelle '93-'96 mit Freight Train Scheinwerfergehäuse. Nicht für Modelle mit Zusatzscheinwerfern.

**58652-97A** 19" Klar.  
Windschutzscheibenmaße: Gesamthöhe – 26,3"; Breite – 23,1".

**58653-97A** 16" Leicht getönt.  
Windschutzscheibenmaße: Gesamthöhe – 23,4"; Breite – 23,1".

**Ebenfalls erhältlich:**

### H-D DETACHABLES KING-SIZE WINDSCHUTZSCHEIBE FÜR MODELLE MIT SCHEINWERFERGEHÄUSE UND ZUSATZSCHEINWERFER

Diese einteilige Windschutzscheibe aus Polycarbonat verfügt über eine besonders große Scheinwerferöffnung und schmiegt sich so um das Freight Train Scheinwerfergehäuse. Die Windschutzscheibe ist mit Zusatzscheinwerfern aus dem Original- oder Zubehörprogramm kombinierbar.

Für FLS, FLSS, FLSTC, FLSTF, FLSTFB und FLSTFBS '86-'17, FLST '06 sowie FLSTN Modelle '93-'96 mit Freight Train Scheinwerfergehäuse und Zusatzscheinwerfern.

**58649-97A** 19" Klar.  
Windschutzscheibenmaße: Gesamthöhe – 26,3"; Breite – 23,1".

**58651-97A** 16" Leicht getönt.  
Windschutzscheibenmaße: Gesamthöhe – 23,4"; Breite – 23,1".



**A. H-D DETACHABLES KING-SIZE NOSTALGIC WINDSCHUTZSCHEIBE FÜR FL SOFTAIL MODELLE**



**B. H-D DETACHABLES KING-SIZE WINDSCHUTZSCHEIBE FÜR MODELLE MIT SCHEINWERFERGEHÄUSE OHNE ZUSATZSCHEINWERFER – 19" KLAR**

## TWIN-CAM SOFTAIL® 219

Windschutzscheiben – FL Softail & Springer®



**C. BELÜFTETE WIND SPLITTER WINDSCHUTZSCHEIBE**

### **C. BELÜFTETE WIND SPLITTER WINDSCHUTZSCHEIBE**

Reduziert Helmturbulenzen bei hohen Geschwindigkeiten. Die Harley-Davidson® Detachables™ Wind Splitter Windschutzscheibe mit Lamellen hat eine exklusive Mittellamelle, die mit der Fingerspitze einstellbar ist, um die Turbulenzen hinter der Windschutzscheibe zu verringern. Ist sie geöffnet, gleicht der kontrollierte Luftstrom den negativen Druck hinter der Scheibe aus und trägt dazu bei, dass der Luftstrom gleichmäßig über die Windschutzscheibe und um den Fahrer herum verläuft. Der abgelenkte Luftstrom reduziert die Helmbewegung und Ermüdung des Halses, so dass Sie bequem mehr Zeit im Sattel verbringen können. Die offene Lüftung sorgt außerdem bei niedrigen Geschwindigkeiten und im Stadtverkehr für einen kühlen Luftzug für den Fahrer.

Diese niedrige Windschutzscheibe, die so konzipiert ist, dass sie den Fahrkomfort einer größeren Windschutzscheibe bietet, hebt sich mit ihrer modernen Kontur von der Menge ab. Durch die Form bleibt die Windschutzscheibe unter Ihrer Sichtlinie, sodass Sie nicht durch Insekten und Straßenschmutz hindurchsehen müssen. Durch die abnehmbare Konstruktion können Sie ohne Windschutzscheibe fahren, wenn Ihnen danach ist. Die Windschutzscheibe ist aus robustem und kratzfest beschichtetem Polycarbonat gefertigt, ihre dunkle Tönung reduziert die Blendwirkung. Die schmalen Halterungen aus poliertem Edelstahl werden zum einfachen An- und Abbau an die originalen gummiisolierten Anschlusspunkte montiert.

#### **57400159**

Für FLSTC und FLS, FLSS, FLST, FLSTF, FLSTFB, FLSTFBS sowie FLSTN Modelle '00-'17 mit Zusatzscheinwerfern. Nicht in Verbindung mit Custom-Zusatzscheinwerfer-Kit P/N 68000051 oder Mini-Drehzahlmesser oder Boom!™ Audio Cruiser Lautsprechern. Windschutzscheibenmaße: Gesamthöhe – 22,4"; Höhe von der Scheinwerferöffnung – 16,1"; Breite – 20,3".

### **D. H-D® DETACHABLES KING-SIZE WINDSCHUTZSCHEIBE FÜR HERITAGE SPRINGER® MODELLE**

Diese einteilige Windschutzscheibe ist aus gehärtetem Polycarbonat gefertigt und so gegen Kratzer und Schrammen geschützt. Die Scheibe wird mit hochglanzpolierten Edelstahlhalterungen befestigt und zur besseren Isolierung mit Gummihülsen eingesetzt.

#### **58772-97 18" Klar.**

Für FLSTS '97-'03 und FLSTSC Modelle '05-'07. Der Einbau erfordert Montagekit für Windschutzscheibe P/N 58907-96B. Nicht in Verbindung mit Chrom Billet Mini-Drehzahlmesserhaltern. Windschutzscheibenmaße: Gesamthöhe – 27,0"; Breite – 23,1".



**D. H-D DETACHABLES KING-SIZE WINDSCHUTZSCHEIBE FÜR HERITAGE SPRINGER MODELLE – 18" KLAR**

*Nicht alle Produkte sind in allen Ländern erhältlich – wenden Sie sich für Einzelheiten bitte an Ihren Händler.*

# 220 TWIN-CAM SOFTAIL®

Zubehör für Windschutzscheiben

## A. AN DER GABEL MONTIERTE WINDABWEISER – CHROM

Verpassen Sie Ihrem Bike Komfort und Stil. Windabweiser vergrößern den Schutzbereich der Windschutzscheiben und bieten höheren Schutz bei jedem Wetter. Die schaufelförmigen Windabweiser kanalisieren den Luftstrom und lenken Wind und Turbulenzen um den Fahrer herum. Die Windabweiser lassen sich für einen sauberen und geschlossenen Look an den Gabelhalterungen montieren. Das Chromfinish ergänzt perfekt polierte oder verchromte Komponenten der Frontpartie. Einfache Montage, Kit inklusive aller erforderlichen Montageteile.

### 57400143

Für FLS, FLSS, FLST, FLSTC, FLSTF, FLSTFB und FLSTFBS '86-'17, FLSTN '93-'96 sowie FLSTSE Modelle '10-'12 mit Harley-Davidson® King-Size Windschutzscheibe und/oder Zusatzscheinwerfern. Nicht für Springer® Modelle.



A. AN DER GABEL MONTIERTE WINDABWEISER – CHROM

## B. AUSTAUSCH-WINDSCHUTZSCHEIBE

Passen Sie die Windschutzscheibe an Ihre Bedürfnisse an. Ersetzen Sie die ursprüngliche Windschutzscheibe durch eine Scheibe, die Ihnen individuellen Windschutz gewährt. Einfache und preisgünstige Umrüstung mit Hilfe der bestehenden Halterungen und Montageteile.

Für FLS, FLSS, FLSTC, FLSTF, FLSTFB und FLSTFBS '86-'17, FLST '06 sowie FLSTN Modelle '93-'96 mit H-D® Detachables™ King-Size Windschutzscheibe. Nicht für Springer Modelle.

**57754-04** 23" Klar.

**57975-99** 21" Leicht getönt.

**58277-95** 18" Leicht getönt.

Für FLS, FLSS, FLSTC, FLSTF, FLSTFB und FLSTFBS '86-'17, FLST '06 sowie FLSTN Modelle '93-'96 mit Chrom-Scheinwerfergehäuse P/N 67907-96B.

**58657-97A** 19" Klar.



B. AUSTAUSCH-WINDSCHUTZSCHEIBE

## C. HUTMUTTERN-KIT FÜR WINDSCHUTZSCHEIBEN

Kit inklusive 10 verchromter Hutmuttern 12-24 mit flacher Krone.

### 94111-95

Für Kompakt-, King-Size, Convertible und Road King® Windschutzscheiben. (10 Stück)



C. HUTMUTTERN-KIT FÜR WINDSCHUTZSCHEIBEN

## D. MITTELRAHMEN-WINDABWEISER

Verbessern Sie den Fahrkomfort im Sommer. Die unauffälligen schwarzen Abweiser sind ausgelegt für extreme Temperaturen und schwierige Fahrten. Sie lassen sich am Rahmen befestigen und umschließen oben den hinteren Zylinderkopf. Die Bogenform fängt die Luft ein und nutzt den Strömungsfluss, um die Hitze nach unten und weg vom Fahrer zu leiten. So können Sie eine noch komfortablere Fahrt genießen. Kit inklusive aller erforderlichen Montageteile.

### 29200008A

Für Softail Modelle '08-'17 (außer FXCW, FXCWC, FXSB, FXSBSE und FXSE).



D. MITTELRAHMEN-WINDABWEISER

## E. ABSCHLIESSBARE HALTERUNG FÜR ABNEHMBARE WINDSCHUTZSCHEIBE

Schützen Sie Ihre Investition. Diese abschließbare Halterung für abnehmbare Windschutzscheiben sichert Ihre Windschutzscheibe gegen Gelegenheitsdiebstahl, sodass Sie Ihr Motorrad ruhigen Gewissens aus den Augen lassen können. Die verchromte abschließbare Halterung ersetzt die originale Windschutzscheibenhalterung und umfasst ein Druckknopfschloss mit Minischlüssel im Zylinderstil zum einfachen Abbau. Das Kit beinhaltet einen verschließbaren Schnellverschluss mit zwei passenden Schlüsseln.

**57400007** 41 mm.

Für FXDWG '93-'05 und FXS, FXST, FXSTB sowie FXSTC Modelle '88-'15 mit abnehmbarer Windschutzscheibe.



E. ABSCHLIESSBARE HALTERUNG FÜR ABNEHMBARE WINDSCHUTZSCHEIBE

## GENIESSEN SIE DIE FAHRT

Das Verhältnis zwischen Sitz, Lenker und Fußhebel wirkt sich erheblich auf den Komfort, die Bedienung und das Selbstvertrauen beim Fahren Ihres Motorrads aus. Sobald Sie das Bike ausgesucht haben, ist es an der Zeit, die Optionen zu wählen, die für Ihre Körpergröße optimal sind.



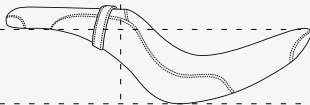
Kleinere Fahrer erzielen mit dem Reach™ Sitz, einer mittlerer Fußrastenanlage und einer tiefergelegten Federung ihre optimale Position.



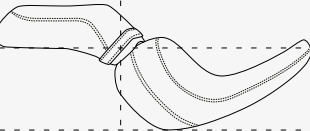
Größere Fahrer können ihre Sitzhaltung durch einen Wechsel zu einem Tallboy™ Sitz und einer vorverlegten Fußrastenanlage optimieren.

### LEGEN SIE IHRE POSITION UND IHR GEFÜHL FEST

#### LOW-PROFILE



#### REACH



#### TALLBOY

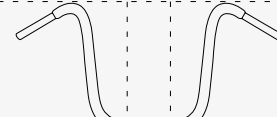


#### SITZE

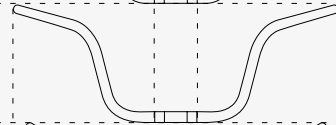
Höhe und Form des Sitzes wirken sich auf den Komfort des Fahrers, das richtige Zusammenpassen und das Selbstvertrauen aus. Der Fahrkomfort hängt entscheidend von der Sitzposition im Verhältnis zu den Fuß- und Lenker-Bedienungselementen sowie zum Boden ab.

SIEHE SEITEN 222 – 229

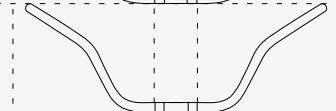
#### APE HANGERS



#### TALLBOY



#### REACH



#### DRAG

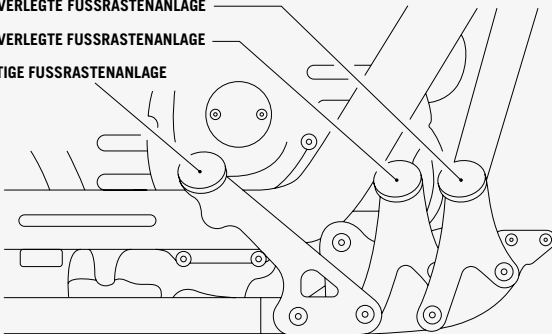


#### LENKER

Die durch den Lenker vorgegebene Position Ihrer Arme, Hände und Handgelenke hat einen direkten Einfluss darauf, wie Sie sich auf dem Motorrad fühlen. Wählen Sie einen gut zu haltenden Lenker, der Sie beim Manövrieren nicht aus dem Sitz zieht.

SIEHE SEITEN 618-627

#### EXTENDED REACH VORVERLEGTE FUSSRASTENANLAGE VORVERLEGTE FUSSRASTENANLAGE MITTIGE FUSSRASTENANLAGE

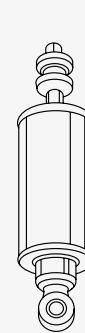


#### FUSSHEBEL

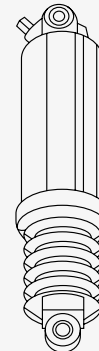
Eine Korrektur der Position der Füße entspannt die Muskulatur, entlastet das Steißbein und verhindert eine vorzeitige Ermüdung des Fahrers. Mit der richtigen Sitzhaltung können Sie noch mehr Stunden und Kilometer bei maximalem Komfort im Sattel sitzen.

SIEHE SEITEN 251 – 256, 566 – 599

#### NIEDRIGE HÖHE



#### STANDARDHÖHE



#### FEDERUNG

Die Einstellung der Fahrhöhe Ihres Motorrads durch Anheben oder Absenken der Federung ist oft der erste Schritt zur Anpassung an Ihre Körpergröße. Trittsicherheit beim Halten steigert Ihr Gefühl der Sicherheit.

SIEHE SEITE 250

## 222 TWIN-CAM SOFTAIL®

Sitze – Reach™

### A. SUPER REACH SOLO SITZ

Rücken Sie ein wenig mehr nach vorne. Super Reach Sitze mit nach vorn verlagerter Sitzposition sind dafür ausgelegt, weniger große Fahrer näher an den Lenker und ihre Beine etwa 1,0" näher aneinander zu bringen, so dass ihre Füße sicheren Stand auf dem Boden finden. Der bogenförmige Sattel im Schalenstil hat zusätzliche Rückenstütze und der Fahrer sitzt bis zu 1,0" tiefer und 2,5" weiter vorne. Dadurch ist der Fahrer näher an den Hand- und Fußhebeln, und er fährt komfortabler und sicherer. Für das Fahren zu zweit kombinieren Sie den Solo Sitz mit dem Touring Soziussitz P/N 51898-05A (separat erhältlich).

#### 54380-11

Für FLSTC '07-'17, FLSTN, FLSTNSE '05-'17 sowie FLST und FLSTSC Modelle '05-'10. Sitzbreite 12,0".

#### 54381-11

Für FLSTF, FLSTFB und FLSTFBS Modelle '07-'17. Sitzbreite 12,0".

### B. REACH SOLO SITZ – FXSB SOFTAIL

Die Reach Sitze wurden entwickelt, um es Fahrern mit kürzerer Schrittlänge zu ermöglichen, den Boden besser zu erreichen. Sie sind so geformt, dass der Fahrer bequem und sicher an die Hand- und Fußhebel gelangen kann. Die breite Sitzfläche bietet hervorragenden Halt während der Fahrt, und der schmale, konische Vorderbereich bringt die Beine näher zusammen, damit Sie im Stand bequem den Boden erreichen. Reach Sitze verfügen über ein abgestepptes Profil, das den Rücken unterstützt und verhindert, dass der Fahrer beim Beschleunigen nach hinten rutscht. Dieser Reach Solo Sitz ist abgestimmt auf den originalen Sitz des Softail Breakout® Modells und ist mit einer texturierten Vinyleinlage und einem Harley-Davidson® Medaillon-Einsatz ausgestattet. Die Sitzoberfläche ergänzt den Soziussitz der Serienausstattung.

#### 52000099

Für FXSB und FXSBSE '13-'17 sowie FXSE Modelle '16-'17. Sitzbreite 14,5".



A. SUPER REACH SOLO SITZ  
(54380-11 ABGEBILDET)



A. SUPER REACH SOLO SITZ  
(54381-11 ABGEBILDET MIT SOZIUSSITZ DER SERIENAUSSTATTUNG)



B. REACH SOLO SITZ – FXSB SOFTAIL



# TWIN-CAM SOFTAIL® 223

Sitze – Reach™ & Tallboy™



**C. REACH SITZ**

## REACH SITZ

Die Reach Sitze wurden entwickelt, um es Fahrern mit kürzerer Schrittlänge zu ermöglichen, den Boden besser zu erreichen. Sie sind so geformt, dass der Fahrer bequem und sicher an die Hand- und Fußhebel gelangen kann. Die breite Sitzfläche bietet hervorragenden Halt während der Fahrt, und der schmale, konische Vorderbereich bringt die Beine näher zusammen, damit Sie im Stand bequem den Boden erreichen. Reach Sitze verfügen über ein abgestepptes Profil, das den Rücken unterstützt und verhindert, dass der Fahrer beim Beschleunigen nach hinten rutscht.

## C. REACH SITZ

Besonders geeignet für Fahrer, die eine Sitzposition nahe am Lenker bevorzugen, verschiebt dieser Sitz die Position des Fahrers um etwa 1,0" nach vorne, und die schlanke Vorderpartie des Sitzes trägt im Stand zu einem sicheren Bodenkontakt mit beiden Füßen bei. Dass Sie Stil haben, zeigt sich durch einen strukturierten Vinylleinsatz und ein Bar & Shield® Logo.

### 52442-04A

Für FLST, FLSTC, FLSTNSE, FLSTSC '00-'17 sowie FLSTF '00-'06 und FX Softtail Modelle '00-'05 (außer FXSTD). Auch für FLSTN Modelle, wenn der serienmäßige Gepäckträger abgenommen wird. Sitzbreite 13,5"; Soziussitzbreite 10,0".

### 51470-06A

Für FLSTF, FLSTFB, FLSTFSBS, FLSTFSB '07-'17 sowie FXST, FXSTB, FXSTC und FXSTS '06-'15 sowie FXSTSSE Modelle '07-'08. Nicht für FLSTNSE Modelle. FLSTFSB Modelle erfordern das Soziousfußrasten-Montagekit P/N 50932-08 und Soziousfußrasten. Sitzbreite 13,5"; Soziussitzbreite 10,0".



**D. REACH SITZ – BLACKLINE UND SOFTAIL SLIM**

## D. REACH SITZ – BLACKLINE® UND SOFTAIL SLIM®

Die Reach Sitze mit nach vorn verlagerter Sitzposition bringen den Fahrer 1,25" näher an die Hand- und Fußhebel. Der bogenförmige Schalenstuhl verfügt über eine extrabreite Sitzfläche sowie über zusätzliche Rückenstütze für komfortables Fahren auch auf langen Strecken. Das konische Profil vorn bringt Ihre Beine 1,0" näher aneinander, sodass Ihre Füße stets sicheren Stand auf dem Boden finden.

### 52000012

Für FLS und FLSS '12-'17 sowie FXS Modelle '11-'13. Der Einbau erfordert Soziousfußrasten-Montagekit P/N 50932-08 und Soziousfußrasten. Sitzbreite 13,5"; Soziussitzbreite 9,5".

## E. TALLBOY SITZ

Die richtige Sitzhaltung kann einem großen Fahrer zu deutlich mehr Bequemlichkeit auf dem Bike verhelfen und steife Beine und Rückenbelastungen bei einem langen Tag im Sattel vermeiden. Ein Tallboy Sitz ermöglicht Fahrern größerer Schrittlänge ermüdungsfreien Fahrspaß. Ein Tallboy Sitz erhöht die Sitzposition und verlagert den Fahrer nach hinten gegenüber der serienmäßigen Sitzposition, um eine „Knie am Kinn“-Position zu vermeiden. Der Fahrer wird in einer natürlichen Reichweite zu Hand- und Fußhebeln platziert. Tallboy Sitze haben eine Schalenform für zusätzlichen Halt und eine breite Sitzfläche, um den Druck auf die Wirbelsäule zu mindern. Der Tallboy Sitz versetzt den Fahrer im Vergleich zur Sitzbank der Serienausstattung um 2,0" zurück und um 3,0" nach oben. In dieser neuen Position haben Fahrer mit langen Gliedmaßen mehr Bein- und Armfreiheit und einen komfortablen Sitzplatz für die freie Landstraße. Der Tallboy Sitz verfügt über eine glatte Vinyl-Oberfläche, die zu vielen Modellen passt, und einen breiten Soziussitz für zusätzlichen Komfort.

### 51469-06A

Für FLSTF, FLSTFB, FLSTFSBS, FLSTFSB '07-'17 sowie FXST, FXSTB, FXSTC, FXSTS '06-'15 und FXSTSSE Modelle '07-'08. Nicht für FLSTSE Modelle. FLSTFSB Modelle erfordern das Soziousfußrasten-Montagekit P/N 50932-08 und Soziousfußrasten. Sitzbreite 16,5"; Soziussitzbreite 12,5".



**E. TALLBOY SITZ**

*Nicht alle Produkte sind in allen Ländern erhältlich – wenden Sie sich für Einzelheiten bitte an Ihren Händler.*

## 224 TWIN-CAM SOFTAIL®

Sitze – Sundowner

### SUNDOWNER SITZE

Der Sundowner Sitz sorgt für höchsten Komfort auch auf langen Strecken. Die tiefe Sitzschale ermöglicht eine bequeme Touring-Sitzhaltung und ist großzügig gepolstert. Fahrer und Sozius genießen so höchsten Komfort auf langen Touren. Die Schalenform bietet dem Fahrer eine zusätzliche Rückenstütze. Der breite Soziussitz ist so geformt, dass er den Druck gleichmäßig verteilt. So werden Druckstellen minimiert.

#### A. SUNDOWNER SITZ – SMOOTH

Der glatte Bezug aus Vinyl überzeugt durch abgesteppte Nähte und passt so sehr gut zu den meisten Harley-Davidson® Satteltaschen und Gepäckstücken.

##### 51468-06A

Für FLSTF, FLSTFB, FLSTSBS, FLSTSB '07-'17 sowie FXST, FXSTB, FXSTC, FXSTS '06-'15 und FXSTSSE Modelle '07-'08. Nicht für FLSTSE Modelle. FLSTSB Modelle erfordern das Soziusfußrasten-Montagekit P/N 50932-08 und Soziusfußrasten. Sitzbreite 16,5"; Soziussitzbreite 12,5".

##### 51764-06

Für FLST, FLSTC, FLSTNSE, FLSTSC '00-'17 sowie FLSTF '00-'06 und FX Softail Modelle '00-'05 (außer FXSTD). Auch für FLSTN Modelle, wenn der serienmäßige Gepäckträger abgenommen wird. Sitzbreite 16,5"; Soziussitzbreite 12,5".



A. SUNDOWNER SITZ – SMOOTH  
(51468-06A ABGEBILDET)

#### B. SUNDOWNER SITZ – SOFTAIL DELUXE

Der Sundowner Sitz ist im Styling dem Softail Deluxe Modell angepasst und besticht durch ein eingepprägtes Muster auf den Lederflanken und das geflügelte Logo.

##### 51841-06

Für FLSTN Modelle '05 bis '17. Sitzbreite: 16,5"; Soziussitzbreite 12,5".



B. SUNDOWNER SITZ – SOFTAIL DELUXE

#### C. SUNDOWNER SITZ – HERITAGE SOFTAIL® CLASSIC NIETEN

Das elegante Design des Sitzes überzeugt durch Lederflanken mit dekorativen Beschlägen in Chrom sowie einem eingestickten Muster auf der Sitzfläche, abgestimmt auf die Heritage Softail Classic Modelle '00-'15.

##### 51813-09

Für FLST, FLSTC, FLSTNSE, FLSTSC '00-'17, FLSTF '00-'06 und FX Softail Modelle '00-'05 (außer FXSTD). Auch für FLSTN Modelle, wenn der serienmäßige Gepäckträger abgenommen wird. Sitzbreite 16,5"; Soziussitzbreite 12,5".



C. SUNDOWNER SITZ – HERITAGE SOFTAIL CLASSIC NIETEN

## TWIN-CAM SOFTAIL® 225

Sitze – Sundowner



**D. SUNDOWNER SITZ – BLACKLINE UND SLIM**

### **D. SUNDOWNER – BLACKLINE® UND SOFTAIL SLIM®**

Der Sundowner Sitz sorgt für höchsten Komfort auch auf langen Strecken. Die tiefe Sitzschale ermöglicht eine bequeme Touring-Sitzhaltung und ist großzügig gepolstert. Fahrer und Sozius genießen so höchsten Komfort auf langen Touren. Die Schalenform bietet dem Fahrer eine zusätzliche Rückenstütze. Der breite Soziussitz ist so geformt, dass er den Druck gleichmäßig verteilt. So werden Druckstellen minimiert. Der glatte Bezug aus Vinyl überzeugt durch abgesteppte Nähte und passt so sehr gut zu den meisten Harley-Davidson® Satteltaschen und Gepäckstücken.

#### **52000011**

Für FLS und FLSS '11-'17 sowie FXS Modelle '11-'13. Der Einbau erfordert Soziusfußrasten-Montagekit P/N 50932-08 und Soziusfußrasten. Sitzbreite 15,5"; Soziussitzbreite 12,0".

### **E. SUNDOWNER SOLO SITZ – FXSB SOFTAIL**

Der Sundowner Sitz sorgt für höchsten Komfort auch auf langen Strecken. Die tiefe Sitzschale ermöglicht eine bequeme Touring-Sitzhaltung und ist für die kommende Strecke großzügig gepolstert. Die Schalenform bietet dem Fahrer eine zusätzliche Rückenstütze. Das breite Profil ist so geformt, dass es Druckstellen minimiert. Dieser Sundowner Solo Sitz ist abgestimmt auf den Sitz der Serienausstattung des Softail Breakout® Modells und mit einem texturierten Vinyl-Inlay und einer Harley-Davidson Medaillon-Einlage ausgestattet. Für das Fahren zu zweit kombinieren Sie den Solo Sitz mit dem passenden Sundowner Soziussitz P/N 52400066 (separat erhältlich).

#### **52000098**

Für FXSB, FXSBSE '13-'17 sowie FXSE Modelle '16-'17. Sitzbreite 16,0".

#### **Abgebildet mit:**

### **SUNDOWNER SOZIUSSITZ – FXSB SOFTAIL**

Nehmen Sie einen Sozius mit auf die Fahrt. Dieser einfach zu montierende, abnehmbare Soziussitz ergänzt mit seinem Stil den Sundowner Solo Sitz P/N 52000098. Mit Halteriemern.

#### **52400066**

Für FXSB, FXSBSE '13-'17 und FXSE Modelle mit Sundowner Solo Sitz P/N 52000098 (nicht in Verbindung mit Solo Sitzen der Serienausstattung). Soziussitzbreite 12".

### **F. SUNDOWNER SITZ – SOFTAIL DEUCE™**

Dieser Sundowner Sitz bietet Ihnen zusätzlichen Komfort auf Touren, ohne das Deuce Styling aufzugeben, nach dem sich alle umdrehen. Mit dem gestickten H-D Logo im Styling zu Ihrer Softail Deuce passend.

#### **5112-00B**

Für FXSTD Modelle '00-'07. Sitzbreite 14,0"; Soziussitzbreite 11,0".



**E. SUNDOWNER SOLO SITZ – FXSB SOFTAIL  
(ABGEBILDET MIT SUNDOWNER SOZIUSSITZ)**



**F. SUNDOWNER SITZ – SOFTAIL DEUCE**

*Nicht alle Produkte sind in allen Ländern erhältlich – wenden Sie sich für Einzelheiten bitte an Ihren Händler.*

## 226 TWIN-CAM SOFTAIL®

Sitze – Signature Series

### A. SIGNATURE SERIES SITZ MIT FAHRERRÜCKENLEHNE

Perfekt geformt aus Schaumstoff. Unser bequemster Sitz für die Langstrecke. Auch auf der langen Fahrt nach Sturgis und zurück werden Fahrer und Sozius es dank der besonders breiten Sitzfläche bequem haben. Wenn Sie Ihr Ziel erreicht haben, sitzen Sie auf der Fahrt durch die Stadt besser, denn der schmale Vorderteil des Sitzes sorgt für optimalen Knieschluss. Die einstellbare Fahrerrückenlehne kann heruntergeklappt werden, um dem Sozius das Aufsteigen zu erleichtern. Die Fahrerrückenlehne kann durch Drehen eines Verstellknopfs in fünf Höhenpositionen fixiert (Verstellbereich: 1,5") und über einen weiten Bereich vor und zurück verstellt werden.

**51985-08** Smooth.

Für FLSTF, FLSTFB, FLSTBS, FLSTSB '07-'17 sowie FXST, FXSTB, FXSTC, FXSTS '06-'15 und FXSTSE Modelle '07-'08. Nicht für FLSTSE Modelle. FLSTSB Modelle erfordern das Soziusfußrasten-Montagekit P/N 50932-08 und Soziusfußrasten. Sitzbreite 16,0"; Soziussitzbreite 14,0".

**51998-08** Smooth.

Für FLST, FLSTC, FLSTNSE, FLSTSC '00-'17 sowie FLSTF '00-'06 und Softtail Modelle '00-'05 (außer FXSTD). Auch für FLSTN Modelle, wenn der serienmäßige Gepäckträger abgenommen wird. FLST, FLSTC, FLSTF und FLSTSC '00-'06 sowie FX Softtail Modelle '00-'05 erfordern Sitzhalterung P/N 51949-09. Sitzbreite 16,0"; Soziussitzbreite 14,0".

**51922-09** FLSTC Stil mit Nieten.

Für FLST, FLSTC, FLSTNSE, FLSTSC '00-'17 sowie FLSTF '00-'06 und Softtail Modelle '00-'05 (außer FXSTD). Auch für FLSTN Modelle, wenn der serienmäßige Gepäckträger abgenommen wird. FLST, FLSTC, FLSTF und FLSTSC '00-'06 sowie FX Softtail Modelle '00-'05 erfordern Sitzhalterung P/N 51949-09. Sitzbreite: 16,0"; Soziussitzbreite: 14,0".

**54397-11** Deluxe Stil mit Sitzflanken.

Für FLSTN Modelle '05-'17. Sitzbreite 16,0"; Soziussitzbreite 14,0".



A. SIGNATURE SERIES SITZ MIT FAHRERRÜCKENLEHNE – SMOOTH



A. SIGNATURE SERIES SITZ MIT FAHRERRÜCKENLEHNE – FLSTC STIL



A. SIGNATURE SERIES SITZ MIT FAHRERRÜCKENLEHNE – DELUXE STIL

## TWIN-CAM SOFTAIL® 227

Sitze – Low Profile



**B. BRAWLER SOLO SITZ**

### B. BRAWLER™ SOLO SITZ

Wenn Sie den Solo Ride bevorzugen, haben wir den richtigen Sitz für Sie. Der Solo Sitz aus hochwertigem Rindsleder schmiegt sich an den Rahmen an und gibt Ihrer Maschine so ein echtes Custom-Design. Das Design des Brawler Sitzes platziert den Fahrer in einer tiefer geschwungenen Fahrposition im Bike und schließt mit einem Kick-up-Polster ab, um den Fahrer in dieser Position zu halten. Die Sitzposition ist allgemein tiefer als bei serienmäßigen Sitzen, jedoch nicht so weit zurück versetzt wie beim Badlander™ oder anderen niedrigen Sitzen. Das Formpolster aus Schaumstoff mit einem Bezug aus genarbtem Leder bietet festen Halt mit einem luxuriösen Sitzgefühl. Sitz nicht in Verbindung mit Soziussitzen.

#### 52000267

Für FLSTF, FLSTFB, FLSTSBS, FLSTSB '07-'17, FXST, FXSTB, FXSTC, FXSTS '06-'15 und FXSTSSE Modelle '07-'08. Nicht für FLSTNSE Modelle. Sitzbreite 12,5".

### C. BADLANDER LEDERSITZ

Der klassische Badlander Sitz setzt mit seinem niedrigen und schlanken Stil Ihrem Custom-Motorrad einen minimalistischen Akzent. Der eng am Rahmen liegende Fahrersitz und der konische Soziussitz verlängern das Bike und verstärken den tief geschwungenen Look. Die Sitzform bleibt auf der gesamten Sitzlänge niedrig und folgt mit minimalen Unterbrechungen den Linien des Bikes. Die Sitzposition ist niedriger und weiter nach hinten versetzt als beim serienmäßigen Sitz. Ideal für kleinere Fahrer, die näher am Boden sein wollen, und für größere Fahrer, die eine weiter nach hinten versetzte Position haben möchten, ohne höher zu sitzen. Der Sitz ist mit schmiegsamem, fein gemasertem Leder überzogen und mit einem gestickten Harley-Davidson Schriftzug verziert. Das Kit beinhaltet Leder-Halteriemer und Montageteile.

#### 52000254

Für FLSTF, FLSTFB, FLSTSBS, FLSTSB '07-'17, FXST, FXSTB, FXSTC, FXSTS '06-'15 und FXSTSSE Modelle '07-'08. Nicht für FLSTNSE Modelle. FLSTSB Modelle erfordern das Soziefußbrasten-Montagekit P/N 50932-08 und Soziefußbrasten. Sitzbreite 12,0"; Soziussitzbreite 6,5".

### D. BADLANDER SITZ

Eine elegante, glatte Oberfläche, feine Steppnähte und eine sich eng an den Rahmen anschmiegende Kontur ergänzen sich zu einer Erscheinung, wie Sie sie nur bei Harley finden. Das niedrige Design sorgt für eine geringere Sitzhöhe; ideal für Fahrer, die einen geringen Abstand zum Boden wollen. Die lange und schlanke Form ermöglicht größeren Fahrern eine weiter von Hand- und Fußhebeln entfernte Position, ohne höher zu sitzen. Das Kit beinhaltet Halteriemer und sämtliche Montageteile.

#### 51397-06A

Für FLSTF, FLSTFB, FLSTSBS und FLSTSB '07-'17, FXST, FXSTB, FXSTC, FXSTS '06-'15 und FXSTSSE Modelle '07-'08. Nicht für FLSTNSE Modelle. FLSTSB Modelle erfordern das Soziefußbrasten-Montagekit P/N 50932-08 und Soziefußbrasten. Sitzbreite 12,0"; Soziussitzbreite 6,5".

#### 52292-00A

Für FLST, FLSTC, FLSTNSE, FLSTSC '00-'17 sowie FLSTF '00-'06 und FX Softail Modelle '00-'05 (außer FXSTD). Auch für FLSTN Modelle, wenn der serienmäßige Gepäckträger abgenommen wird. Der Sitz verfügt über einen gestickten Harley-Davidson Schriftzug. Sitzbreite 12,0"; Soziussitzbreite 6,5".

#### 52292-94B

Für Softail Modelle '84-'99 (außer FLSTS). Der Sitz verfügt über einen gestickten Harley-Davidson Schriftzug. Sitzbreite 12,0"; Soziussitzbreite 6,5".



**C. BADLANDER LEDERSITZ**



**D. BADLANDER SITZ  
(51397-06A ABGEBILDET)**

HINWEIS: Bitte beachten Sie bei Harley-Davidson® Sitzen aus Leder: Feines Leder und andere Naturmaterialien erhalten im Lauf der Zeit durch Gebrauchsspuren wie Abnutzung oder Falten ihren eigenen „Charakter“. Das ist völlig normal. Eine feine Alterungspatina und ein Knittern sind ein Merkmal höchster Qualität des zur Anfertigung Ihrer Sitzbank oder Rückenlehne verwendeten Materials. Narben und Markierungen auf dem Leder sind ein Zeichen dafür, dass echtes Naturleder verwendet wurde; es handelt sich hierbei nicht um Materialfehler. Bitte verwenden Sie zur Pflege und Werterhaltung des Leders Harley-Davidson Lederpflege P/N 93600080.

Nicht alle Produkte sind in allen Ländern erhältlich – wenden Sie sich für Einzelheiten bitte an Ihren Händler.

## 228 TWIN-CAM SOFTAIL®

Sitze – Soziussitz

### A. TOURING SOZIUSSITZE\*

Diese stilvollen Sitze wurden genau auf den originalen Fahrersitz abgestimmt und bieten Ihrem Sozius noch mehr Komfort auf langen Strecken.

#### 51898-05A Glatter Stil.

Für FLST '05-'07 und FLSTC, FLSTF, FLSTFB, FLSTFBS sowie FLSTSC Modelle '07-'17. Soziussitzbreite 14,0".

#### 52915-07 Fat Boy® Stil '07-'11.

Für FLST '05-'07 und FLSTC, FLSTF, FLSTFB, FLSTFBS sowie FLSTSC Modelle '07-'17. Soziussitzbreite 14,0".

#### 52930-05 Softail Deluxe Stil.

Für FLSTN Modelle '05-'17 mit Solo Sitz der Serienausstattung. Soziussitzbreite 12,0".

#### 51763-07 Heritage Softail® Classic Stil.

Für FLST '05-'07 und FLSTC, FLSTF, FLSTFB, FLSTFBS sowie FLSTSC Modelle '07-'17. Soziussitzbreite 14,0".

#### 52912-00 Heritage Softail Classic Stil.

Für Softail Modelle '84-'06 (außer FLSTFI 15th Anniversary Modelle '05, FLSTN, FLSTS, FLSTSC oder FXSTD). Soziussitzbreite 14,0".



A. TOURING SOZIUSSITZE –  
GLATTER STIL



A. TOURING SOZIUSSITZE –  
FAT BOY STIL

### B. SOZIUSSITZ – SOFTAIL SLIM® STIL\*

Nehmen Sie einen Sozius mit auf die Fahrt. Dieser leicht abnehmbare Soziussitz hat ein Tuck & Roll Polster, das auf den Solo Sitz der Serienausstattung der Softail Slim abgestimmt ist. Kit inklusive Montageteile und Halteriemern.

#### 52400039

Für FLS '12-'17 und FLSS Modelle mit originalem Solo Sitz. Der Einbau erfordert Soziusfußrasten-Montagekit P/N 50932-08 und Soziusfußrasten. Auch für FXS Modelle '11-'13 mit Tuck & Roll Solo Sitz P/N 52000031. Soziussitzbreite 6,5".



A. TOURING SOZIUSSITZ –  
SOFTAIL DELUXE STIL



A. TOURING SOZIUSSITZ –  
HERITAGE SOFTAIL CLASSIC STIL

### C. SOZIUSSHALTEGRIFF

Komfort und ein sicheres Gefühl für Ihren Mitfahrer. Verchromter Haltebügel. Bietet praktischen Halt für Ihren Sozius und einen sicheren Befestigungspunkt für auf dem Soziussitz abgelegtes Tourengepäck.

#### 97031-09

Für FLST, FLSTC und FLSTSC '06-'17 sowie FLSTF Modelle '06.



B. SOZIUSSITZ –  
SOFTAIL SLIM STIL



C. SOZIUSSHALTEGRIFF –  
FLSTC ABGEBILDET



**\*WARNUNG:** Nicht für Modelle ohne Soziusfußrasten. Andernfalls besteht die Gefahr schwerer oder tödlicher Verletzungen.

Nicht alle Produkte sind in allen Ländern erhältlich – wenden Sie sich für Einzelheiten bitte an Ihren Händler.

# TWIN-CAM SOFTAIL® 229

Sitze – Federsitze



**D. BOBBER SOLO SATTEL**  
(ABGEBILDET MIT FEDERSATTEL-EINBAUKIT)



**E. SOLO SATTEL – BLACK DIAMOND**  
(ABGEBILDET MIT FEDERSATTEL-EINBAUKIT)



**E. SOLO SATTEL – SCHWARZES LEDER**  
(ABGEBILDET MIT FEDERSATTEL-EINBAUKIT)



**E. SOLO SATTEL – BRAUNES LEDER**  
(ABGEBILDET MIT FEDERSATTEL-EINBAUKIT)



**F. STANDARD LEDER SOLO FEDERSATTEL**



**G. DELUXE LEDER SOLO FEDERSATTEL  
MIT NOSTALGIC EINFASSUNG**

## D. BOBBER SOLO SATTEL

Der dicke, gealterte schwarze Lederbezug ist direkt mit der geformten Metallsitzschale verbunden und minimiert die Schaumfüllung und die zusätzliche Höhe. Der Lederaufnäher an der Sitzschale befestigt und mit dem abgestimmten Messingschriftzug „Milwaukee Since 1903“ dekoriert. Im Laufe der Zeit erhält das Logo eine edle Patina. Das Bar & Shield® Logo setzt als Prägung einen Akzent auf die Lederoberfläche. Einfache Montage. Das aufschraubbare, modellspezifische Einbaukit beinhaltet alles, was Sie für den Bobber-Look brauchen. Kein Schneiden, Schweißen oder Umbau erforderlich.

**52000277** Künstlich gealtertes schwarzes Leder.  
Für XL '04-'06 und ab '10, Dyna® '06-'17 sowie FLS, FLSS, FLSTC, FLSTN und FXS Modelle '08-'17. Der Einbau erfordert modellspezifisches Montagezubehör für Starr- oder Federsitze. Sitzbreite 10,5".

## E. SOLO SATTEL

Ein Solo Sitz in elegantem Leder und niedrigem Design für den Puristen. Die glatte Sitzschale aus Metall und die einfache Rahmenabdeckung vermeiden jeden Schnörkel. Einfache Montage. Die modellspezifischen Federsitz-Einbaukits enthalten alles, was Sie für den Bobber-Look brauchen. Kein Schneiden, Schweißen oder Umbau – und der Sitz kann auf einfache Weise ausgebaut und durch einen Touring Sitz ersetzt werden, wenn Sie mit einem Sozius durch die Stadt cruisen möchten.

Für XL '04-'06 und ab '10, Dyna® '06-'17 sowie FLS, FLSS, FLSTC, FLSTN und FXS Modelle '08-'17. Der Einbau erfordert modellspezifisches Montagezubehör für Starr- oder Federsitze. Sitzbreite 10,5".

**52000276** Black Diamond.

**52000279** Schwarzes Leder.

**52000278** Braunes Leder.

## Ebenfalls erhältlich:

### FEDERSATTEL-EINBAUKIT

Die torsionsartigen Federn bieten eine optimale Balance zwischen Federung und Halt. Erforderlich für den Einbau des Solosattel-Kits P/N 52000277, 52000279, 52000278, 52000275, 52000276, 52000180, 54072-10, 54373-10, 52000114 und 52000113. Kit inklusive Federn, Montagehalterung, Rahmenabdeckung und Montageteilen.

**54376-10B**

Für FLSTC und FLSTN Modelle '08-'17.

**5200014B**

Für FLS und FLSS '11-'17 sowie FXS Modelle '11-'13.

## F. STANDARD LEDER SOLO FEDERSATTEL

Erstmals 1925 angeboten, weist dieser zeitlose Solosattel eine tiefe Sitzmulde mit festem Lederbezug auf. Der Einbau erfordert modellspezifischen Sitzhalter- und Federkit.

**52004-25**

Für FLSTSB, FXST, FXSTB, FXSTC und FXSTS Modelle '08-'15 sowie Softail Modelle '86-'94. Nicht für FXSTSSE '07-'09. Erfordert modellspezifische Montageteile P/N 51902-09 oder 52225-89.

## G. DELUXE LEDER SOLO FEDERSATTEL MIT NOSTALGIC EINFASSUNG

Machen Sie eine Zeitreise zurück in die späten 40er Jahre. Vom Styling her auf Ergänzung des Looks der Harley® Modelle der Nachkriegszeit ausgelegt, bietet dieser Leder-Solosattel mit seiner tiefen Sitzschale eine komfortable Sitzfläche, die festen Halt bietet. Der Einbau erfordert modellspezifischen Sitzhalter- und Federkit.

**52006-47B**

Für FLSTSB, FXST, FXSTB, FXSTC und FXSTS Modelle '08-'15 sowie Softail Modelle '86-'94. Nicht für FXSTSSE '07-'09. Erfordert modellspezifische Montageteile P/N 51902-09 oder 52225-89.

## Ebenfalls erhältlich:

### SITZHALTER-/FEDER-KIT FÜR SOLO SITZ

Dieses Kit ist erforderlich für den Einbau des Touring Solosattels P/N 51481-08, des Deluxe Leder-Solosattels P/N 52006-47B oder des Leder-Solosattels P/N 52004-25.

**51902-09**

Für FLSTSB, FXST, FXSTB und FXSTC Modelle '08-'15.

**52225-89**

Für Softail Modelle '86-'94.

*Nicht alle Produkte sind in allen Ländern erhältlich – wenden Sie sich für Einzelheiten bitte an Ihren Händler.*

# 230 TWIN-CAM SOFTAIL®

Zubehör für Sitze

## A. ROAD ZEPPELIN™ SITZPOLSTER

Erleben Sie den ultimativen Komfort. Das Road Zeppelin Sitzpolster bietet auch auf sehr langen Fahrten dauerhaften Komfort dank der einzigartigen Luftpulsterung, die eine ideale Gewichtsverteilung garantiert. Unabhängig davon, ob Sie einen kleinen oder einen größeren komfortablen Sitz wählen, Sie werden die Vorteile spüren. Das Luftpulstersystem ist so ausgelegt, dass keine Druckstellen entstehen und Stöße und Vibrationen abgefangen werden. Im Gegensatz Sitzpolstern, die mit dem Mund aufgeblasen werden, sind die Road Zeppelin Polster mit einer einfach zu bedienenden, integrierten Handpumpe und einem Luftablassventil mit Messvorrichtung ausgestattet, das eine schnelle und kontrollierte Einstellung erlaubt. Die Polsterhärte kann ganz bequem auf dem Polster sitzend eingestellt werden. Der UV-stabile und laumfmaschensichere Netzbezug sorgt dafür, dass die Luft unter dem Körper des Fahrers zirkulieren kann und reduziert so die Temperatur zwischen Fahrer und Sitz. Die Form passt zu den meisten Harley-Davidson® Sitzen, die Polster verfügen über verstellbare Befestigungsgurte und eine rutschfeste Oberfläche, um sie an Ort und Stelle zu halten. Das von Hand waschbare Sitzpolster lässt sich entleeren und kompakt zusammenrollen.

**52000327** Fahrer.

Passend für Fahrersitze aus dem Original- oder Zubehörprogramm. Auch für große Soziussitze auf Touring Modellen. Polsterbreite – 14,0".

**52400162** Sozios.

Für Soziussitze aus dem Original- oder Zubehörprogramm. Polsterlänge – 12,0", Breite – 9,0".



A. ROAD ZEPPELIN SITZPOLSTER

## B. CIRCULATOR SITZ UND RÜCKENPOLSTER

Fahren Sie bequem auf langen Strecken. Diese atmungsaktiven Circulator Polster haben eine 3D-Konstruktion zur Verbesserung der Luftbewegung und Verringerung von Wärmezeugung an den Stellen, an denen der Körper des Fahrers mit dem Sitz oder der Rückenlehne in Berührung kommt. Das zur Abkühlung des Fahrers durch Verringerung der Schweißansammlung zwischen Sitzfläche und Körper entwickelte Circulator Polster kann zur einfachen Reinigung in Sekundenschnelle ein- und ausgebaut werden. Seine niedrige Höhe minimiert Änderungen der Sitzhöhe, wie sie von aufblasbaren Polstern bekannt sind, und erhöht gleichzeitig den Komfort durch die stoßabsorbierende Konstruktion. Diese aus UV-beständigen Materialien gefertigten Sitzpolster verbleichen nicht bei Sonneneinstrahlung. Ein elastischer, unter dem Sitz verlaufender Riemen und eine rutschfeste Grundfläche gewährleisten den sicheren Einbau, und das für Beifahrer erhältliche Circulator Soziussitzpolster wird einfach mit Klettbindern am Fahrerpolster eingehakt.

**51076-10** Großes Sitzpolster.

Für Softail, Touring und Trike Modelle mit Sitzen aus dem Original- oder Zubehörprogramm. Nicht in Verbindung mit Bobber oder Road Zeppelin Sitzen. Polsterbreite – 16,0".

**51078-10** Soziussitzpolster.

Für Soziussitze aus dem Original- oder Zubehörprogramm. Polsterbreite – 13,0".

**52300103** Breites Rückenpolster.

Für Fahrer- und Soziorückenpolster mit breitem Profil bis zu 12,0" breit und 9,0" hoch.



B. CIRCULATOR SITZ UND BREITES RÜCKENPOLSTER

## C. REGENSCHUTZPLANEN

Mit praktischem Aufbewahrungsbeutel. Die Nylon-Abdeckung aus schwarzem, wasserfestem Cordura® schützt Ihren Sitz vor Regen und lässt sich leicht wieder verstauen.

**51638-97** Solo Sitz.

Für H-D® Solo Sitze (außer XR und FLSTS).

**51639-97** Doppelsitzbank.

Für VRSC™, XG, XL, Dyna® und Softail Modelle mit Doppelsitzbänken. Nicht für Touring und Trike Modelle. Nicht in Verbindung mit Fahrerrückenlehne.



C. REGENSCHUTZPLANE – SOLO SITZ



C. REGENSCHUTZPLANE – DOPPELSITZBANK



**\*WARNUNG:** Vor der Fahrt abnehmen. Es besteht schwere Unfallgefahr.

Nicht alle Produkte sind in allen Ländern erhältlich – wenden Sie sich für Einzelheiten bitte an Ihren Händler.



# TWIN-CAM SOFTAIL® 231

Zubehör für Sitze



**D. TANK-KNIESCHONER-KIT**



**E. TANKSCHUTZHAUBE**



**F. HECKFENDERAUFLAGE –  
SOFTAIL DELUXE MODELLE**



**F. HECKFENDERAUFLAGE –  
FAT BOY MODELLE**



**G. MONTAGEKIT FÜR ABNEHMBAREN SITZ –  
CHROM**



**G. MONTAGEKIT FÜR ABNEHMBAREN SITZ –  
SCHWARZGLÄNZEND**



**H. SITZHALTER-CHROMSCHRAUBEN FÜR FLST**



**I. BILLET SITZHALTER – CHROM**

## D. TANK-KNIESCHONER-KIT

Diese selbstklebenden Gummi-Knieschoner sorgen für einen Hauch von Old School-Look. Der sattschwarze Gummischoner mit konischen Rippen und einem erhabenem Bar & Shield® Logo schützt die Oberflächen dort, wo Ihre Beine am Tank anliegen. Die kompakten Schoner messen 7,0" auf 2,75" und sind flexibel genug, um auf viele Tankprofile zu passen. Paarweise abgestimmt.

**57300065**

Für Tanks zahlreicher Street™, Sportster®, Dyna® und Softail Modelle. Kann einen Teil der Tankgrafik verdecken. Prüfen Sie das Erscheinungsbild vor Anbringung am Tank.

## E. TANKSCHUTZHAUBE

Diese Tankschutzhaube wird aus Vinyl mit einer nicht scheuernden Vliesbeschichtung der Innenseite hergestellt und trägt ein gesticktes Bar & Shield Logo. Sie schützt den Tank vor Kratzern durch Schlüssel, Gürtelschnallen und anderen Gegenständen. Einfacher Einbau und passgenauer Sitz. Keine Demontage von Tank oder Sitzbank.

**57799-00**

Für FXDWG '93-'03 und Softail Modelle '00-'17 (außer FXCW, FXCWC, FXS, FXSB, FXSE, FXSTD, FXSTDSE, FXSTSE, FXSTSSE sowie FLS, FLSS, FLSTC, FLSTSB, FLSTSE '09-'17 und FLSTFSE '06).

## F. HECKFENDERAUFLAGE

Runden Sie den minimalistischen Solo Look dadurch ab, dass Sie den Soziussitz der Serienausstattung gegen diese dekorative Fenderauflage austauschen. Formgenau den Konturen des Heckfenders angepasst, verbirgt diese dekorative Auflage bei Fahrten mit dem Solo Sitz die Montagebohrungen für den Soziussitz. Vom Styling her auf den originalen Solo Sitz ausgelegt, rundet der strukturierte Ledereinsatz der Fenderauflage den Custom-Look ab. Das geformte Innenteil trägt rückseitig eine Vliesbeschichtung, die die Lackierung des Fenders schützt.

**52018-08** Softail Deluxe Stil.

Für FLSTN Modelle '05-'17 mit originalem Fahrersitz.

**52038-08** Fat Boy® Stil.

Für FLSTF, FLSTFB und FLSTFBS Modelle '07-'17 mit originalem Fahrersitz.

## G. MONTAGEKIT FÜR ABNEHMBAREN SITZ

Mit diesen Montagekits können Sie einteilige Harley-Davidson® Sitze schnell und einfach abnehmen. Der Ein- und Ausbau des gerändelten Knopfs erfolgt ohne Werkzeuge, die Nylon-Unterlegscheibe fixiert den handfest anzuziehenden Knopf rüttelfrei. Das erhabene Harley-Davidson Emblem rundet den Look ab. SAE 1/4"-20 Gewinde.

Für XG, XL, Dyna, Softail ab '97 (außer FLS Modelle '12-'17 mit originalem Sitz), Touring und Trike Modelle mit SAE 1/4"-20 Sitzbefestigungsteile. Nicht in Verbindung mit Sitzen mit federbelasteter Rücksitzhalterung.

**51676-97A** Chrom.

**10500093** Schwarzglänzend.

## H. SITZHALTER-CHROMSCHRAUBEN FÜR FLST

**94289-94T**

Für FLSTC, FLSTF und FLSTN Modelle '87-'99.

## I. BILLET SITZHALTER – CHROM

Das elegante Design dieser Halterung schließt Ihre Sitzbank besonders stilvoll ab.

**51804-02**

Ersetzt die aufgeschraubten Sitzbankhalterungen P/N 51798-00, 51740-10, 52467-00, 51652-97A und 51652-83B, die mit den meisten Sitzbänken und den Soziussitzen aus dem Original- oder Zubehörprogramm verwendet werden.

# EINE RÜCKENLEHNE ZUSAMMENSTELLEN

Wenn Sie Ihr Motorrad zu einer Tourenmaschine umgestalten möchten, entscheiden Sie sich zunächst für einen Sissy Bar Bügel und eine Soziusrückenlehne. Die Rückenlehne bietet dem Sozius auf Langstrecken eine bequeme Sitzposition und das Gefühl von mehr Sicherheit. Beginnen Sie mit der Auswahl des modellspezifischen Montagekits, wählen Sie dann passend zu Ihrer Stilrichtung ein Finish, bestimmen Sie die richtige Sissy Bar Höhe und suchen Sie sich zum Schluss ein Rückenpolster aus, das zu Ihrem Sitz passt.

## MONTAGEKIT

SEITE 232



## SEITENPLATTEN

SEITE 233



## KURZER UND HOHER SISSY BAR BÜGEL

SEITE 233



## SOZIUSRÜCKENPOLSTER

SEITE 235



## MONTAGEKIT WÄHLEN

Montagekit für H-D® Detachables™ Gepäckträger, Tour Pak™ Gepäckträger und Seitenplatten für Softail ab 2000  
Das Anbringen des Montagekits hängt vom Modell und der Satteltaschenausrüstung ab.

H-D Detachables Zubehör

Erhältlich für:

Montagekit

Blinkerverlegung

**Keine Satteltaschen** Abnehmbare Seitenplatten 53810-00C (Chrom), 53857-00B (Black Wrinkle), 54258-10A (Schwarzglänzend), abnehmbarer Solo Gepäckträger 53649-05A (Chrom), 53612-08, 53652-05 (Schwarz), Einteiliger abnehmbarer Sissy Bar Bügel P/N 53618-05 (Chrom), 52729-08 (Schwarz), FXS einteilige Sissy Bar P/N 52828-11, 52760-11, abnehmbarer Solo Tour-Pak Gepäckträger 53559-04B oder abnehmbarer Tour-Pak Gepäckträger für Doppelsitzbank 54051-08A, 53066-00D.

FXST, FXSTB, FXSTS, FXSTSSE '03-'17 FXSTC, FLSTF, FLSTFB, FLSTFBS, FLSTSB, '06 FLSTFSE

53932-03A

53959-06 Chrom \$49,95  
54268-10 Schwarz \$49,95

FLSTN, FLST '05-'17

53932-03A

Nicht erforderlich

FLSTSC '05-'07

53932-03A

53959-06 Chrom \$49,95  
54268-10 Schwarz \$49,95

FLS, FLSS, FXS '11-'17

53932-03A

54296-11 \$49,95

FXSB, FXSBSE '13-'17, FXSE ab '16

52300239

Nicht erforderlich

**Mit P&A Satteltaschen** Abnehmbare Seitenplatten 53810-00C (Chrom), 53857-00B (Wrinkle Black), 54258-10A (Schwarzglänzend), Abnehmbarer Solo Gepäckträger 53649-05A (Chrom), 53612-08, 53652-05 (Schwarz), einteiliger abnehmbarer Sissy Bar Bügel P/N 53618-05 (Chrom), 52729-08 (Schwarz), abnehmbarer Solo Tour-Pak Gepäckträger 53559-04B, abnehmbarer Tour-Pak Gepäckträger für Doppelsitzbank 54051-08A, 53066-00D.

FLSTFSE '06, '03-'17 FLSTF, FLSTFB, FLSTFBS, FLSTSB, FXST, FXSTB, FXSTC, FXSTS, FXSTSSE '07-'08

53930-03B

53959-06 Chrom \$49,95  
54268-10 Schwarz \$49,95

FLST, FLSTN '05-'17

53930-03B

Nicht erforderlich

FLSTSC '05-'07

53930-03B

53959-06 Chrom \$49,95  
54268-10 Schwarz \$49,95

FXSB, FXSBSE '13-'17, FXSE '16-'17

52300243

Nicht erforderlich

FLSTC '17

53931-03A

Nicht erforderlich

FLSTS'03

53931-03A

53959-06 Chrom \$49,95  
54268-10 Schwarz \$49,95

FLSTSC '05-'07

53931-03A

53959-06 Chrom \$49,95  
54268-10 Schwarz \$49,95

FLST'06

53931-03A

Nicht erforderlich

Abnehmbare Seitenplatten und Hartschalen-Seitenkoffer 90715-08XX.

FLSTF, FLSTFB, FLSTFBS '08-'17

53930-03B und 53075-03

Lieferumfang Hartschalen-Seitenkoffer

Abnehmbare Seitenplatten und Hartschalen-Seitenkoffer 90725-08XX.

FLSTN '08-'17

53930-03B und 53075-03

Nicht erforderlich

\*Siehe Anpassung für Satteltaschen-Kits P/N 88237-07, 88238-07 oder 88306-07.

Nicht alle Produkte sind in allen Ländern erhältlich – wenden Sie sich für Einzelheiten bitte an Ihren Händler.

# TWIN-CAM SOFTAIL® 233

Rückenlehnen und Gepäckträger



**A. H-D DETACHABLES SEITENPLATTEN**

## A. H-D® DETACHABLES™ SEITENPLATTEN

Noch während die Ampel wieder auf Grün schaltet, können Sie Ihr Bike von einem City Cruiser in eine Transportmaschine verwandeln. Beginnen Sie mit den Harley-Davidson® Detachables Seitenplatten und wählen Sie den Sissy Bar Bügel sowie das Polster. Das Entfernen der Soziusrückenlehne erfolgt mit einer simplen Schieb- und Einrastbewegung. Nach strengsten Harley-Davidson Standards hergestellt und geprüft, erfordert der Einbau das modellspezifische Montagekit.

Für FLST, FLSTF, FLSTFB, FLSTFBS, FLSTN, FLSTNSE, FLSTSB, FLSTSC, FLSTSE, FXSB, FXSBSE, FXST, FXSTB, FXSTS, FXSTSSE '00-'17 und FLSTFSE Modelle '06 mit oder ohne Satteltaschen (außer Heritage Satteltaschen P/N 90876-05). Erfordert Montagekit und ggf. eine Blinkerverlegung. Siehe Übersicht für das jeweilige Modell.

**53810-00C** Chrom.

**54258-10A** Schwarzglänzend.

Für FLSTC Modelle '00-'17 und FLSTS Modelle '00-'03. Auch für FLST und FLSTSC Modelle '05-'15 mit Heritage Satteltaschen P/N 90876-05. Erfordert Montagekit und ggf. Blinkerverlegungs-Kit. Siehe Übersicht für das jeweilige Modell.

**53815-00A** Chrom.

## SISSY BAR BÜGEL

Sissy Bar Bügel sind in vielfältigen Formen und Stilen erhältlich. Rundrohrbügel sind mit einem Mini-Medailonbügel und einem geprägten Bar & Shield® Einsatz ausgestattet. Die Bügel passen zu speziellen Rückenpolstern mit 3 und 2 Halteschrauben.

## B. NIEDRIGER SISSY BAR BÜGEL

Dieser niedrige Sissy Bar Bügel ergänzt die Standard und die kurzen Sissy Bar Bügel um eine halbniedrige Variante und passt besonders zu einem dickeren Soziussitz. Er passt optimal zu Touring Sitzen, ist aber auch eine interessante zusätzliche Option für Fahrer mit Custom-Sitzen.

Für XL Modelle ab '04 mit H-D Detachables Seitenplatten, Dyna® '06-'17 (außer FXDF, FXDFSE und FXDWG '10-'17), Softail '84-'05 (außer FXSTD) und FL Softail Modelle '06-'17 (außer FLS, FLSS, FLSTF, FLSTFB, FLSTFBS, FLSTSE und FLSTSB '07-'17 sowie FLSTFSE '06) mit entsprechenden Seitenplatten.

**52300022** Chrom.

**52300024** Schwarzglänzend.

Für FLSTF, FLSTFB, FLSTFBS, FLSTSB, FLSTSE und FXSTC '07-'17, FLSTFSE '06, FXST, FXSTB und FXSTS '06-'17 sowie FXSTSSE Modelle '07-'08 mit entsprechenden Seitenplatten. FXSTC Modelle '07-'10 erfordern einen am Feder montierten Sitz.

**51477-06** Chrom.

**54256-10** Schwarzglänzend.

Für FXSB und FXSBSE '13-'17, FXSE '16-'17 sowie FXSTSSE Modelle '09 mit passenden H-D Detachables Seitenplatten. FXSTSSE Modelle erfordern Montagekit P/N 52300306.

**52540-09A** Chrom.

**52300401** Schwarzglänzend.


## C. STANDARD SISSY BAR BÜGEL

Bieten Sie Ihrem Sozius mehr Halt im Rücken mit einem Standard Sissy Bar Bügel der zu einer Vielzahl von Rückenpolstern passt.

Für XL Modelle ab '04 mit H-D Detachables Seitenplatten, Dyna '06-'17 (außer FXDF, FXDFSE und FXDWG '10-'17), Softail '84-'05 (außer FXSTD) und FL Softail Modelle '06-'17 (außer FLS, FLSS, FLSTF, FLSTFB, FLSTFBS, FLSTSE und FLSTSB '07-'17 sowie FLSTFSE '06) mit entsprechenden Seitenplatten.

**52300018** Chrom.

**52300020** Schwarzglänzend.




**B. NIEDRIGER SISSY BAR BÜGEL –  
CHROM  
(52300022 ABGEBILDET)**



**B. NIEDRIGER SISSY BAR BÜGEL –  
SCHWARZGLÄNZEND  
(52300024 ABGEBILDET)**



**B. NIEDRIGER SISSY BAR BÜGEL –  
CHROM  
(52540-09A ABGEBILDET)**



**B. NIEDRIGER SISSY BAR BÜGEL –  
SCHWARZGLÄNZEND  
(52300401 ABGEBILDET)**



**C. STANDARD SISSY BAR BÜGEL –  
CHROM  
(52300018 ABGEBILDET)**



**C. STANDARD SISSY BAR BÜGEL –  
SCHWARZGLÄNZEND  
(52300020 ABGEBILDET)**

*Nicht alle Produkte sind in allen Ländern erhältlich – wenden Sie sich für Einzelheiten bitte an Ihren Händler.*

## 234 TWIN-CAM SOFTAIL®

Rückenlehnen und Gepäckträger

### A. EINTEILIGER HOHER H-D® DETACHABLES™ Sissy BAR BÜGEL – SCHWARZGLÄNZEND

Die schlanke Form und die schwarzglänzende Lackierung dieses Sissy Bar Bügels ergänzen den klassischen Bobber-Look des Softail Cross Bones® Modells. Die einteilige Ausführung macht separate Seitenplatten überflüssig, das abgewinkelte Ende erinnert an die Sissy Bars der 50er- und 60er-Jahre. Kann mit Soziusrückenpolster P/N 52631-07 kombiniert werden.

#### 52729-08A

Für FLSTF, FLSTFB, FLSTBS, FLSTSB und FLSTSE '07-'17 sowie FXST, FXSTB, FXSTC und FXSTS Modelle '06-'15.

Erfordert Montagekit und ggf. Blinkerverlegung. Modellspezifisches Montagekit siehe Übersicht.

#### Abgebildet mit:

#### SOZIUSRÜCKENPOLSTER

Als Ergänzung zu verfügbaren Touring und Custom-Sitzen gestaltet.

#### 52631-07

Für einteilige H-D Detachables Sissy Bar Bügel P/N 52729-08A, 51853-07, 51849-07, 51146-10A, 51161-10A, 52300040A, 52300042A, 52300044A oder 52300046A.



A. EINTEILIGER HOHER H-D DETACHABLES Sissy BAR BÜGEL – SCHWARZGLÄNZEND (ABGEBILDET MIT SOZIUSRÜCKENPOLSTER)

### B. EINTEILIGER H-D DETACHABLES Sissy BAR BÜGEL – CHROM

Die schlanke, runde Form dieses Soziusbügels unterstreicht die nostalgischen Linien des Softail Deluxe Modells. Dank der einteiligen Ausführung entfallen gesonderte Seitenplatten und das Motorrad behält sein unverfälschtes Erscheinungsbild. Auf den verchromten abnehmbare Bügel passen die Soziusrückenpolster P/N 53928-05, 51587-05 und 51687-06. Die Querstrebe zeigt ein stilisiertes Bar & Shield®.

#### 53618-05A

Für FLST, FLSTN, FLSTNSE und FLSTSC '05-'17, FLSTF '00-'06 sowie FXST, FXSTB und FXSTS Modelle '00-'05. Nicht für FLSTSE '06. Für Modelle mit oder ohne Satteltaschen. Nicht in Verbindung mit Heritage Satteltaschen P/N 90876-05.

Erfordert das Montagekit und ggf. ein Blinkerverlegungs-Kit.



B. EINTEILIGER H-D DETACHABLES Sissy BAR BÜGEL – CHROM

### C. EINTEILIGER H-D DETACHABLES Sissy BAR – SOFTAIL BLACKLINE® UND SOFTAIL SLIM®

Fließende Linien und ein seidig schwarzglänzendes Finish verleihen diesem abnehmbaren Sissy Bar Bügel ein sauberes Custom-Design. Mit einer Slotted-Basis und dickem, soliden Bügel beinhaltet diese einteilige Ausführung exklusive H-D Detachables Haltenocken, mit deren Hilfe Sie die Soziusrückenlehne in Sekunden an- oder abbauen. Es fehlt nur noch das Rückenpolster Ihrer Wahl, damit das System vollständig ist. Verfügbar in Standardhöhe und in kurzer Ausführung.

Für FLS und FLSS '11-'17 sowie FXS Modelle '11-'13. Erfordert das entsprechende Montagekit P/N 53932-03A und Blinkerverlegungs-Kit P/N 54296-11. Modelle mit seitlichem Nummernschild erfordern Nummernschildverlegungs-Kit P/N 67900127A. Modelle mit mittig angebrachtem Nummernschild und auf dem Fender montierten Reflektoren erfordern den Einbau von zusätzlichen Komponenten (separat erhältlich): Reflektor-Kit rot P/N 67900223 oder Reflektor-Kit orangefarben P/N 67900224.

**52828-11** Kurz, Schwarzglänzend.

**52760-11** Standardhöhe, Schwarzglänzend.

#### Ebenfalls erhältlich:

#### SOZIUSRÜCKENPOLSTER – SOFTAIL BLACKLINE

Als Ergänzung zu den FXS Original- und Zubehörprogrammssitzen passen diese kompakten Rückenpolster optimal zu den Softail Blackline Modellen.

Für FLS und FLSS '11-'17 sowie FXS Modelle '11-'13 mit Sissy Bar P/N 52760-11 oder 52828-11.

**52300038** Glatt.



C. EINTEILIGER H-D DETACHABLES Sissy BAR – SOFTAIL BLACKLINE UND SLIM UND SOZIUSRÜCKENPOLSTER

# TWIN-CAM SOFTAIL® 235

Rückenlehnen und Gepäckträger



**D. RÜCKENPOLSTER**

## SOZIUSRÜCKENPOLSTER

Wählen Sie aus einer Vielzahl von Rückenpolstergrößen und -formen aus, die Ihnen vom Komfort und Stil her passen. Diese Polster sind im Stil auf Sitze aus dem Original- oder Zubehörprogramm abgestimmt und passen hervorragend auf die dafür bestimmten Sissy Bar Bügel.

## D. RÜCKENPOLSTER

Die Maße sind auf Sissy Bar Bügel abgestimmt. Diese Rückenpolster lassen sich an Bügeln mit Mini-Medaillon mit zwei Montagebohrungen montieren.

Für Standard Sissy Bar Bügel mit Mini-Medaillon P/N 52877-10 oder 51168-10. Auch für niedrige Sissy Bar Bügel mit Mini-Medaillon P/N 52300401, 52540-09A, 51477-06, 54256-10, 52300049 und 52300050.

**1. 51641-06** Smooth, mit Steppnähten.

**2. 51640-06** Smooth Schale.

**3. 51622-07** Fat Boy® Schnürschalensitz.



**E. RÜCKENPOLSTER**

## E. RÜCKENPOLSTER

Die Maße sind auf Sissy Bar Bügel mit Medaillon und Mini-Medaillon abgestimmt. Befestigung mit einer mittigen Schraube und einfach anzubringendem Befestigungsriemen. Kit inklusive verchromter Montageeile.

Für niedrige Sissy Bar Bügel mit Medaillon P/N 52655-84, 52909-02, 52754-04, 51851-09, Standard Sissy Bar Bügel mit Medaillon P/N 52735-85 oder 52877-08, Standard Sissy Bar Vierkantrrohr-Bügel mit Mini Medaillon P/N 53281-06 oder 53407-06, Standard Sissy Bar Rundrohr-Bügel im Heritage Stil P/N 52731-00 und Standard Sissy Bar Rundrohr-Bügel P/N 52300018 oder 52300020.

**1. 52612-95** Smooth, mit Steppnähten.

**2. 52412-79A** Geprägtes Bar & Shield® Logo.

**3. 52348-97** Heritage Classic Schale.

**4. 52347-97** Fat Boy Schalensitz.

**5. 51132-98** Smooth Schale.

## F. RÜCKENPOLSTER

Die Maße sind auf Sissy Bar Bügel mit Medaillon und Mini-Medaillon abgestimmt. Befestigung mit einer mittigen Schraube und einfach anzubringendem Befestigungsriemen. Inklusive verchromter Montageeile.

Für niedrige Sissy Bar Bügel mit Medaillon P/N 52754-04 oder 51851-09, niedrige Sissy Bar Vierkantrrohr-Bügel mit Mini Medaillon P/N 53282-06, Standard Sissy Bar Vierkantrrohr-Bügel mit Mini Medaillon P/N 53281-06 oder 53407-06, Standard Sissy Bar Bügel mit Medaillon P/N 52735-85, 53007-98, 52655-84, 52909-02 oder 51517-02, Standard Sissy Bar Bügel mit Bar & Shield 52739-83 oder 51514-02, Standard Sissy Bar Bügel im Heritage Stil P/N 52731-00 und niedrige Rundrohr Sissy Bar Bügel P/N 52300022 oder 52300024.

**1. 52652-04** Glatt.

**2. 52626-04** Smooth, mit Steppnähten.

## G. HOHES RÜCKENPOLSTER – SOFTAIL DEUCE™

Dieses höhere Rückenpolster gibt dem Sozius auf langen Strecken mehr Halt im Rücken. Verwendbar mit hohem Sissy Bar Bügel P/N 51144-02.

**51099-02**

Für FXSTD Modelle '00-'07 mit hohem Sissy Bar Bügel P/N 51144-02 für die Deuce.

## H. KURZES RÜCKENPOLSTER FÜR SOFTAIL MIT EINTEILIGEM BÜGEL

Dieses kurze Rückenpolster ergänzt mit seinem Stil den Softail Deluxe Sitz mit Soziussitz der Serienausstattung und betont die Konturen des einteiligen Bügels.

**53928-05** Softail Deluxe Ausführung.

Für einteiligen Soziusbügel P/N 53618-05.

## I. HOHES RÜCKENPOLSTER FÜR SOFTAIL MIT EINTEILIGEM BÜGEL

Passt im Stil hervorragend zu Sitz und Soziussitz der Serienausstattung Ihres Softail Modells. Dieses hohe Rückenpolster gibt dem Sozius zusätzlichen Halt für die Fahrt durch die Stadt oder über Land. Mit einem passenden Touring Soziussitz für maximalen Komfort kombinieren.

**51587-05** Softail Deluxe Ausführung.

Für einteiligen Soziusbügel P/N 53618-05.



**F. RÜCKENPOLSTER**



**G. HOHES RÜCKENPOLSTER – SOFTAIL DEUCE**



**H. KURZES RÜCKENPOLSTER FÜR SOFTAIL MIT EINTEILIGEM BÜGEL**



**I. HOHES RÜCKENPOLSTER FÜR SOFTAIL MIT EINTEILIGEM BÜGEL – SOFTAIL DELUXE AUSFÜHRUNG**

Nicht alle Produkte sind in allen Ländern erhältlich – wenden Sie sich für Einzelheiten bitte an Ihren Händler.

## 236 TWIN-CAM SOFTAIL®

Rückenlehnen und Gepäckträger

### A. AIR FOIL PREMIUM GEPÄCKTRÄGER\*

Das aerodynamische Styling mit dem niedrigen Profil definiert den Look dieses Gepäckträgers. Verfügbar in Spiegelchrom oder schwarzglänzendem Finish fesselt der gegossene „Air Foil“ Ihre Aufmerksamkeit, während der geprägte Bar & Shield® Einsatz einen unverkennbaren Eindruck hinterlässt. Der elegante Rundrohr-Gepäckträger verfügt über integrierte Gummischienen, die zusätzlichen Grip bieten, und spezielle Spannungspunkte zur einfachen Befestigung des Gepäcks. Kit inklusive aller erforderlichen Montageteile. Für bessere Sichtverhältnisse kann der Gepäckträger die Verkabelung für das Air Foil Gepäckträgerbeleuchtungs-Kit P/N 68000076 (rot) oder 68000077 (getönt) aufnehmen.

Für XL Modelle ab '04 mit H-D® Detachables™ Seitenplatten, Dyna® Modelle '06-'17 (außer FXDF, FXDFSE und FXDWG Modelle '10-'17) mit abnehmbaren Seitenplatten, Softail Modelle '84-'05 (außer FLSTN und FXSTD), FLST, FLSTC, FLSTNSE und FLSTSC Modelle '06-'17 sowie FLSTF Modelle '06 mit abnehmbaren Seitenplatten.

**54290-11** Chrom.

**54291-11** Schwarzglänzend.

### B. LED-BELEUCHTUNGS-KIT\*\*

Diese verzögerungsfreie LED-Beleuchtung dient als zusätzliche Rück- und Bremsleuchte. Durch die hohe, mittig angeordnete Position befindet sich das Rücklicht im Sichtfeld der nachfolgenden Fahrzeuge, und mit den hellen, verzögerungsfreien LED-Leuchten sind Sie nicht zu übersehen. Die Verkabelung ist für einen sauberen Custom-Einbau in den Gepäckträgerrohren verborgen. Mit roten oder getönten Gläsern erhältlich.

Für Air Foil Gepäckträger P/N 54290-11, 54291-11 und Air Wing Sissy Bar Bügel P/N 52300146 und 52300147. Der Einbau erfordert ein modellspezifisches Kabelbaum-Kit.

**68000076** Rotes Glas.

**68000077** Getöntes Glas.

**Ebenfalls erhältlich:**

#### KABELBAUM FÜR LED-BELEUCHTUNG

Erforderlich für den Einbau der LED-Beleuchtung am Air Foil Gepäckträger P/N 54290-11 oder 54291-11.

**73415-11**

Für Dyna '06-'17 (außer FXDF, FXDFSE, FXDL '14-'17, FXDLS '16-'17 und FXDWG '10-'17), Softail '84-'05 (außer FLSTN und FXSTD), FLST, FLSTC und FLSTSC '06-'17 sowie FLSTF Modelle '06 mit Air Foil LED-Beleuchtungs-Kit für Gepäckträger P/N 68000076 oder 68000077.

### C. KONISCHER SPORT CUSTOMGEPÄCKTRÄGER\*

Sanft fließende Linien und ein brillantes Chrom- oder schwarzglänzendes Finish definieren den Look dieses Sport Gepäckträgers. Gedacht als Ergänzung zu Rundrohr- und Vierkantrrohr-Sissy Bar Bügeln verleiht dieser schlanke Gepäckträger Ihrem Motorrad einen praktisch-stylischen Touch.

Für XL Modelle ab '04 (außer XL1200CX) mit H-D Detachables Seitenplatten, Dyna Modelle '06-'17 (außer FXDF, FXDFSE und FXDWG '10-'17) mit abnehmbaren Seitenplatten, Softail Modelle '84-'05 (außer FLSTN und FXSTD), FLST, FLSTC, FLSTNSE und FLSTSC '06-'17 sowie FLSTF Modelle '06 mit abnehmbaren Seitenplatten.

**50300030** Chrom.

**50300031** Schwarzglänzend.

Für FLSTF, FLSTFB, FLSTFBS, FLSTSB, FLSTSE und FXSTC '07-'17, FLSTFSE '06, FXST, FXSTB und FXSTS '06-'15 sowie FXSTSS Modelle '07-'08 mit abnehmbaren Seitenplatten und Sissy Bar Bügeln. FXSTC Modelle erfordern einen am Fender montierten Sitz.

**53953-06** Chrom.

**54263-10** Schwarzglänzend.

Für FXSB und FXSBSE '13-'17, FXSE '16-'17 sowie FXSTSS Modelle '09 mit abnehmbaren Seitenplatten und niedrigem Sissy Bar Bügel P/N 52300401 oder 52540-09A.

**50300066A** Chrom.

**50300116** Schwarzglänzend.



**\*WARNUNG:** Gepäckträger nicht als Sitz benutzen. Der Fender-Gepäckträger darf nicht überlastet werden. Wenn der Träger als Sitz missbraucht oder überladen wird, ändert sich das Fahrverhalten. Es besteht schwere Unfallgefahr.



**\*\*WARNUNG:** Das Abklemmen der vorgeschriebenen Rück- und Bremsleuchte sowie der Blinker gefährdet die Verkehrssicherheit und kann zum Tod oder schweren Verletzungen führen.



A. AIR FOIL PREMIUM GEPÄCKTRÄGER – CHROM



A. AIR FOIL PREMIUM GEPÄCKTRÄGER – SCHWARZGLÄNZEND



B. LED-BELEUCHTUNGS-KIT – AIR FOIL GEPÄCKTRÄGER



C. KONISCHER SPORT CUSTOMGEPÄCKTRÄGER – CHROM (53953-06 ABGEBILDET)



C. KONISCHER SPORT CUSTOMGEPÄCKTRÄGER – SCHWARZGLÄNZEND (54263-10 ABGEBILDET)

Nicht alle Produkte sind in allen Ländern erhältlich – wenden Sie sich für Einzelheiten bitte an Ihren Händler.

## TWIN-CAM SOFTAIL® 237

Rückenlehnen und Gepäckträger



**D. AIR WING GEPÄCKTRÄGER FÜR DOPPELSITZBANK – CHROM**

### D. AIR WING GEPÄCKTRÄGER FÜR DOPPELSITZBANK \*

Das aerodynamische Styling mit dem niedrigen Profil definiert den Look dieses Gepäckträgers. Die Spiegelchrom-Ausführung oder die leuchtende, schwarzglänzende Ausführung lenken die Aufmerksamkeit auf die schnittige Linienführung des Gepäckträgers, während der eingravierte Harley-Davidson Schriftzug für das charakteristische Aussehen sorgt. Die Druckguss-Kantenverzierung und leichtgewichtigen Stahlrohre sind handpoliert für lang anhaltenden Glanz. Kit inklusive aller erforderlichen Montageteile. Um die Sichtbarkeit zu erhöhen, kann der Gepäckträger die Verkabelung für das Air Wing Gepäckträgerbeleuchtungs-Kit P/N 68000005 oder 68000006 (separat erhältlich) aufnehmen.

Für FLSTF, FLSTFB, FLSTFBS, FLSTSB, FLSTSE und FXSTC '07-'17, FLSTFSE '06, FXST, FXSTB und FXSTS '06-'15 sowie FXSTSSE Modelle '07-'08 mit H-D® Detachables™ Seitenplatten und Sissy Bar Bügeln. FXSTC Modelle erfordern einen am Fender montierten Sitz.

**54292-11** Chrom.

**50300009** Schwarzglänzend.

### E. LED-BELEUCHTUNGS-KIT\*\*

Diese verzögerungsfreie LED-Beleuchtung dient als zusätzliche Rück- und Bremsleuchte. Durch die hohe, mittig angeordnete Position befindet sich das Rücklicht im Sichtfeld der nachfolgenden Fahrzeuge, und mit den hellen, verzögerungsfreien LED-Leuchten sind Sie nicht zu übersehen. Die Verkabelung ist für einen sauberen Custom-Einbau in den Gepäckträgerrohren verborgen.

**68000005** Rotes Glas.

Für Air Wing Gepäckträger P/N 54292-11 und 50300009. Nicht für CVO Modelle.

**Ebenfalls erhältlich:**

### KABELBAUM FÜR LED-BELEUCHTUNG

Erforderlich für den Einbau der LED-Beleuchtung am Air Foil Gepäckträger P/N 54290-11 oder 54291-11.

**73415-11**

Für Dyna®'06-'17 (außer FXDF, FXDFSE, FXDL '14-'17, FXDLS '16-'17 und FXDWG '10-'17), Softail '84-'05 (außer FLSTN und FXSTD), FLST, FLSTC und FLSTSC '06-'17 sowie FLSTF Modelle '06 mit Air Foil LED-Beleuchtung für Gepäckträger P/N 680000076 oder 68000007.

### F. FÜNFSTREBIGER SPORT GEPÄCKTRÄGER – CHROM\*

Dieser Gepäckträger gibt Ihrem Motorrad die volle Flexibilität für Touren. Verwendbar mit H-D Detachables oder starr montierten Sissy Bar Seitenplatten.

**53862-00**

Für XL Modelle ab '04 (außer XL1200CX) mit Detachables Seitenplatten, Dyna Modelle '06-'17 (außer FXDF, FXDFSE und FXDWG Modelle '10-'17) mit Detachables Seitenplatten, Softail Modelle '84-'05 (außer FLSTN und FXSTD) und FLST, FLSTC und FLSTSC Modelle '06-'17 sowie FLSTF Modelle '06 mit Detachables Seitenplatten. Nicht für Rundrohrbügel P/N 52300018, 52300020, 52300022 und 52300024.



**D. AIR WING GEPÄCKTRÄGER FÜR DOPPELSITZBANK – SCHWARZGLÄNZEND**



**E. LED-BELEUCHTUNGS-KIT – AIR WING GEPÄCKTRÄGER**



**F. FÜNFSTREBIGER SPORT GEPÄCKTRÄGER – CHROM**



**\*WARNUNG:** Gepäckträger nicht als Sitz benutzen. Der Fender-Gepäckträger darf nicht überlastet werden. Wenn der Träger als Sitz missbraucht oder überladen wird, ändert sich das Fahrverhalten. Es besteht schwere Unfallgefahr.



**\*\*WARNUNG:** Das Abklemmen der vorgeschriebenen Rück- und Bremsleuchte sowie der Blinker gefährdet die Verkehrssicherheit und kann zum Tod oder schweren Verletzungen führen.

Nicht alle Produkte sind in allen Ländern erhältlich – wenden Sie sich für Einzelheiten bitte an Ihren Händler.

## 238 TWIN-CAM SOFTAIL®

Rückenlehnen und Gepäckträger

### A. H-D® DETACHABLES™ SOLO GEPÄCKTRÄGER\*

Machen Sie Ihre Softail mit Solo Sitz in weniger als 60 Sekunden tourentauglich. Dieser abnehmbare Solo Gepäckträger wird anstelle eines Soziusitzes über dem Fender befestigt. Die Rohre sind hartgelötet und handpoliert, mit verchromtem oder schwarzem Finish für eine stilvolle Note. Montagekit erforderlich. Einfach mit abnehmbarem Sissy Bar Bügel und Seitenplatten austauschbar.

**53612-08A** Schwarzglänzend.

Für FLSTF, FLSTFB, FLSTBS, FLSTSB und FLSTSE '07-'17, FXST, FXSTB, FXSTC und FXSTS '06-'15 sowie FXSTSSE Modelle '07-'08. Erfordert Solo Sitz sowie Montagekit und Blinkerverlegung. Modellspezifisches Montagekit siehe Übersicht.

**50300099A** Schwarzglänzend.

Für FLS und FLSS '12-'17 sowie FXS Modelle '11-'13. Erfordert das entsprechende Montagekit P/N 53932-03A und Blinkerverlegungs-Kit P/N 54296-11. Modelle mit seitlichem Nummernschild erfordern Nummernschildverlegungs-Kit P/N 67900127A. Modelle mit mittig angebrachtem Nummernschild und auf dem Fender montierten Reflektoren erfordern den Einbau von zusätzlichen Komponenten (separat erhältlich): Reflektor-Kit rot P/N 67900223 oder Reflektor-Kit orangefarben P/N 67900224.



A. H-D DETACHABLES SOLO GEPÄCKTRÄGER – SCHWARZGLÄNZEND (53612-08A ABGEBILDET)



A. H-D DETACHABLES SOLO GEPÄCKTRÄGER – SCHWARZGLÄNZEND (50300099A ABGEBILDET)

### B. H-D DETACHABLES VERSCHLUSS-KIT

Dieses Spezialschloss ersetzt die Haltenocken des Harley-Davidson® Detachables Zubehörs, sodass Sie Ihr Motorrad beruhigt parken können. Kit inklusive zweier Rundschlüssel, deren Schaft lang genug ist, um das Schließen an unzugänglichen Stellen zu ermöglichen. Schlüsselregistrierungs- und Ersatzschlüssel-Service. Paarweise.

Für alle Modelle mit abnehmbaren Seitenplatten, Gepäckträgern und Tour-Pak™ Gepäckträgern (außer Softail Modelle ab '18 mit HoldFast™ Gepäckträgern und Bügeln oder Touring Modelle ab '09 mit abnehmbarem Solo Tour-Pak Gepäckträger).

**90300087** Chrom.

**90300086** Schwarz.



B. H-D DETACHABLES VERSCHLUSS-KIT – CHROM



B. H-D DETACHABLES VERSCHLUSS-KIT – SCHWARZ

### C. H-D DETACHABLES VERSCHLUSS-KIT – CHROM

Dekorative Chromverschlüsse perfektionieren die Optik Ihres abnehmbaren Zubehörs. Diese einfach anzubringenden, sorgfältig polierten und verchromten Drehverschlüsse sind ein direkter Ersatz für die originalen mattschwarzen Teile und verleihen Ihrem Bike auf einfache Weise den letzten Schliff. Die Verschlüsse sind mit einfach zu betätigenden Auslösern für schwer zugängliche Bereiche versehen.

**12600036**

Für alle Modelle mit abnehmbaren Seitenplatten, einteiligen Sissy Bar Bügeln, Gepäckträgern und Tour-Pak Gepäckträgern (außer Softail Modelle ab '18 mit HoldFast Gepäckträgern und Bügeln).



C. H-D DETACHABLES VERSCHLUSS-KIT – CHROM

### D. ABDECKUNGEN FÜR HINTERE BEFESTIGUNGSPUNKTE

Diese einfach aufzusteckenden Metallkappen verdecken das hintere Montagekit. Die Kappen sind magnetisiert und passen genau über die vorstehenden Befestigungsteile. Wenn Sie das abnehmbare Zubehör wieder anbringen möchten, lassen sich die Kappen problemlos entfernen. Abgestimmt auf Ihr Motorrad sind die Kappen in brillantem Chrom oder in haltbarer schwarzglänzender Lackierung erhältlich. Paarweise.

Passend für viele Zubehör-Montagekits. Nähere Angaben finden Sie in der Referenztabelle im P&A Katalog auf Seite 557 oder im Abschnitt Teile und Zubehör unter [www.harley-davidson.eu/mydreamharley](http://www.harley-davidson.eu/mydreamharley).

**48218-10** Kurz, Chrom (paarweise).

**48220-10** Groß, Chrom (paarweise).

**48035-09** Klein, Chrom (paarweise).

**48221-10** Kurz, Schwarz (paarweise).

**48223-10** Groß, Schwarz (paarweise).

**48225-10** Klein, Schwarz (paarweise).



D. ABDECKUNGEN FÜR HINTERE BEFESTIGUNGSPUNKTE – SCHWARZ



D. ABDECKUNGEN FÜR HINTERE BEFESTIGUNGSPUNKTE – CHROM



**\*WARNUNG:** Gepäckträger nicht als Sitz benutzen. Der Fender-Gepäckträger darf nicht überlastet werden. Wenn der Träger als Sitz missbraucht oder überladen wird, ändert sich das Fahrverhalten. Es besteht schwere Unfallgefahr.

Nicht alle Produkte sind in allen Ländern erhältlich – wenden Sie sich für Einzelheiten bitte an Ihren Händler.



# TWIN-CAM SOFTAIL® 239

Satteltaschen und Gepäck



**E. H-D DETACHABLES LEDER-SATTELTASCHEN – GLATT**

## E. H-D® DETACHABLES™ LEDER-SATTELTASCHEN – GLATT

Diese geräumigen Satteltaschen sind durch einfaches Ziehen am Hebel im Innern schnell abnehmbar, damit Ihr Motorrad ohne Umstände startklar zum Cruisen in der Stadt ist. Die attraktiven Ledertaschen sind mit Schnallen und Riemen verziert, hinter denen sich praktische Schnellverschlüsse verbergen. Bei abgenommenen Taschen bleiben nur zwei unauffällige Befestigungspunkte am Motorrad zurück. Die Taschen sind mit festem und abnehmbarem Zubehör kompatibel, wenn sie mit den geeigneten Montagekits montiert werden. Volumen: Insgesamt 2.400 Kubikzoll.

### 88237-07

Für FLSTC '03-'17 und FX Softail Modelle '03-'05 (außer FXSTD). Modelle mit abnehmbarem Zubehör (außer H-D Detachables Tour-Pak™ Gepäckträgern) erfordern das Montagekit P/N88256-07. Modelle mit H-D Detachables Tour-Pak Gepäckträgern erfordern das Montagekit P/N 54245-10. Modelle ohne abnehmbares Zubehör erfordern das Montagekit P/N 53932-03A. Modelle mit fest montierten Zubehörtteilen erfordern das Montagekit P/N 88298-07. Softail Modelle '03-'05 erfordern das Blinkerverlegungs-Kit hinten P/N 69857-07. Nicht in Verbindung mit Soziustrittbrettern, Satteltaschen-Schutzbügeln hinten, Breitreifen-Kits, hintere Abdeckungen oder Blinker-Kit mit flachem Glas P/N 68431-95 oder 68432 95.

### 88238-07

Für FLSTSE '10 und FX Softail Modelle '06-'17 (außer FXCW, FXCWC, FXS, FXSB, FXSBSE, FXSE, FXSTD und FXSTSE). Modelle mit abnehmbarem Zubehör (außer H-D Detachables Tour-Pak Gepäckträgern) erfordern das Montagekit P/N 88256-07. Modelle mit H-D Detachables Tour-Pak Gepäckträgern erfordern das Montagekit P/N 54245-10. Modelle ohne abnehmbares Zubehör erfordern das Montagekit P/N 53932-03A. Modelle mit fest montiertem Zubehör erfordern das Montagekit P/N 88298-07. FXSTC Modelle erfordern auch das Montagekit P/N 88297-07. Alle Modelle erfordern Blinkerverlegungs-Kit hinten P/N 69857-07. Nicht in Verbindung mit Soziustrittbrettern, Satteltaschen-Schutzbügeln hinten oder hinteren Achsabdeckungen.

### 90200616A

Für FLSTF, FLSTFB und FLSTFBS Modelle '07-'17. Modelle mit abnehmbaren Zubehörtteilen erfordern das Montagekit P/N 88256-07. Modelle ohne abnehmbares Zubehör erfordern Montagekit P/N 53932-03A. Modelle mit fest montierten Zubehörtteilen erfordern das Montagekit P/N 88298-07. Alle Modelle erfordern Blinkerverlegungs-Kit hinten P/N 69929-07 oder 73369-10. Nicht in Verbindung mit Soziustrittbrettern oder hinteren Achsabdeckungen. FLSTFBS Modelle erfordern den Ausbau der hinteren Achsabdeckung der Serienausstattung.

### Ebenfalls erhältlich:

#### BLINKERVERLEGUNG HINTEN

Erforderlich für den Einbau von H-D Detachables Satteltaschen an bestimmten Modellen.

Für FX Softail Modelle '03-'17 (außer FXCW, FXCWC, FXS, FXSB und FXSBSE).

**69857-07** Chrom.

**69929-07** Chrom.

**73369-10** Schwarz.



#### SCHRITT 1

Mit den großvolumigen Satteltaschen ist Ihr Bike bereit für die große Reise.



#### SCHRITT 2

Die verborgenen Haltenocken ziehen und drehen, um die Taschen vom Montagekit zu lösen.



#### SCHRITT 3

Schieben Sie die Tasche nach hinten, um die Montagehalterung zu lösen und die Taschen abzubauen.



#### SCHRITT 4

Übrig bleibt ein minimalistischer Cruiser, mit dem Sie durch die Straßen ziehen können.

\*HINWEIS: Einige Harley-Davidson® Satteltaschen sind aus Leder gefertigt. Feines Leder und andere Naturmaterialien erhalten im Lauf der Zeit durch Gebrauchsspuren, wie Abnutzung oder Falten, ihren eigenen „Charakter“. Das ist völlig normal. Eine feine Alterungsspatina und Faltenbildung sind ein Merkmal höchster Qualität des zur Anfertigung Ihrer Satteltaschen verwendeten Materials. Narben und Markierungen auf dem Leder sind ein Zeichen dafür, dass echtes Naturleder verwendet wurde; es handelt sich hierbei nicht um Materialfehler. Bitte verwenden Sie zur Pflege und Werterhaltung des Leders Harley-Davidson Lederpflege P/N 93600080.

Nicht alle Produkte sind in allen Ländern erhältlich – wenden Sie sich für Einzelheiten bitte an Ihren Händler.

## 240 TWIN-CAM SOFTAIL®

Satteltaschen und Gepäck

### A. H-D® DETACHABLES™ LEDER-SATTELTASCHEN – GEFLOCHTENE LEDERRIEMEN IM FAT BOY® STIL

Passend zum Styling der Fat Boy Modelle '07-'11. Diese geräumigen Satteltaschen sind durch einfaches Ziehen am Hebel im Innern schnell abnehmbar, damit Ihr Motorrad ohne Umstände startklar zum Cruisen in der Stadt ist. Die attraktiven Ledertaschen sind mit Schnallen und Riemen verziert, hinter denen sich praktische Schnellverschlüsse verbergen. Bei abgenommenen Taschen bleiben nur zwei unauffällige Befestigungspunkte am Motorrad zurück. Die Taschen sind mit festem und H-D Detachables Zubehör kompatibel, wenn sie mit den geeigneten Montagekits montiert werden. Volumen: Insgesamt 2.400 Kubikzoll.

#### 88306-07A

Für FLSTF, FLSTFB und FLSTFBS Modelle '07-'17. Modelle mit abnehmbaren Zubehörteilen erfordern das Montagekit P/N 88256-07. Modelle ohne abnehmbares Zubehör erfordern Montagekit P/N 53932-03A. Modelle mit fest montierten Zubehörteilen erfordern das Montagekit P/N 88298-07. Alle Modelle erfordern Blinkerverlegungs-Kit hinten P/N 69929-07 oder 73369-10. Nicht in Verbindung mit Soziustrittbrettern oder hinteren Achsabdeckungen. FLSTFBS Modelle erfordern den Ausbau der hinteren Achsabdeckung der Serienausstattung.



A. H-D DETACHABLES LEDER-SATTELTASCHEN – GEFLOCHTENE LEDERRIEMEN IM FAT BOY STIL

### B. H-D DETACHABLES LEDERSATTELTASCHEN – BREAKOUT®

Groß genug für eine Fahrt zum Laden um die Ecke oder zur Biker-Party in Sturgis lassen sich diese abnehmbaren Satteltaschen durch einfaches Ziehen am inneren Hebel vollständig entfernen, damit Ihr Motorrad ohne Umstände startklar zum Cruisen ist. Die abgenommenen Taschen hinterlassen nur zwei unauffällige Befestigungspunkte, die Ihr Stilgefühl nicht beleidigen. Die starre Kunststoffschale, umkleidet mit echtem Leder, bietet eine lange Lebensdauer und die Lederriemen verdecken die Schnellverschlüsse zum bequemen Packen. Die Taschen sind mit festem und abnehmbarem Zubehör kompatibel, wenn sie mit den geeigneten Montagekits montiert werden. Volumen: Insgesamt 2.100 Kubikzoll.

Für FXSB und FXSBSE '13-'17 sowie FXSE Modelle '16-'17. Der Einbau erfordert das passende Montagekit. P/N 52300239. Modelle mit abnehmbarem Zubehör und Satteltaschen erfordern das Montagekit P/N 52300243.

**90200816** Glattes Leder.

**90201389** Schwarz mit Charcoal Panel – Pro Street Breakout.

#### Abgebildet mit:

#### MONTAGEKIT – BREAKOUT

Erforderlich für den Einbau von H-D Detachables Satteltaschen P/N 90200816, 90200765 oder 90201389 an Breakout Modellen.

**52300239** Nur Satteltaschen.

Für FXSB und FXSBSE '13-'17 sowie FXSE Modelle '16-'17.

**52300243** Mit abnehmbaren Zubehörteilen.

Nur für FXSB und FXSBSE '13-'17 und FXSE Modelle '16-'17 mit abnehmbaren Satteltaschen P/N 90200765 und abnehmbarem Zubehör.



B. H-D DETACHABLES LEDERSATTELTASCHEN – BREAKOUT GLATTES LEDER



B. H-D DETACHABLES LEDERSATTELTASCHEN – PRO STREET BREAKOUT

\*HINWEIS: Einige Harley-Davidson® Satteltaschen sind aus Leder gefertigt. Feines Leder und andere Naturmaterialien erhalten im Lauf der Zeit durch Gebrauchsspuren, wie Abnutzung oder Falten, ihren eigenen „Charakter“. Das ist völlig normal. Eine feine Alterungspatina und Faltenbildung sind ein Merkmal höchster Qualität des zur Anfertigung Ihrer Satteltaschen verwendeten Materials. Narben und Markierungen auf dem Leder sind ein Zeichen dafür, dass echtes Naturleder verwendet wurde; es handelt sich hierbei nicht um Materialfehler. Bitte verwenden Sie zur Pflege und Werterhaltung des Leders Harley-Davidson Lederpflege P/N 93600080.

Nicht alle Produkte sind in allen Ländern erhältlich – wenden Sie sich für Einzelheiten bitte an Ihren Händler.

## TWIN-CAM SOFTAIL® 241

Satteltaschen und Gepäck



**C. H-D DETACHABLES LEDER-SATTELTASCHEN – SOFTAIL SLIM UND BLACKLINE (90200678 ABGEBILDET)**



**D. NUMMERSCHILDVERLEGUNGS-KIT (ABGEBILDET MIT BLINKERVERLEGUNGS-KIT)**



**E. UNIVERSAL SCHLOSS-KIT FÜR SATTELTASCHEN**



**F. SATTELTASCHEN TRAVEL-PAKS**

### C. H-D® DETACHABLES™ LEDER-SATTELTASCHEN – SOFTAIL SLIM® UND BLACKLINE® MODELLE

Diese mittelgroßen, abnehmbaren Satteltaschen sind durch einfaches Ziehen am Hebel im Innern schnell zu entfernen, damit Ihr Motorrad ohne Umstände startklar zum Cruisen ist. Bei abgenommenen Taschen bleiben lediglich zwei unauffällige Befestigungspunkte am Motorrad. Diese Taschen runden das markante Design der minimalistischen Softail Slim und Blackline Modelle ab und sind mit einem Lederinnenteil und einem verstärkten, strukturierten Deckel ausgestattet, die zum serienmäßigen Sitz und vielen Zubehörsitzen passen. Die klassischen Lederriemen verbergen praktische Schnellverschlüsse für einen schnellen Zugriff. Die rechte Tasche ist außerdem mit einer praktischen Außentasche mit Magnetverschluss ausgestattet, in der Sie Ihr Handy oder Ihre Sonnenbrille leicht zugänglich verstauen können. Die Taschen sind mit H-D Detachables Zubehör kompatibel, wenn sie mit den entsprechenden Montagekits angebracht werden. Volumen: Insgesamt 1.900 Kubikzoll.

#### 90200678

Für FLS und FLSS '11-'17 sowie FXS Modelle '11-'13. Modelle mit originaler seitlicher Kennzeichenhalterung erfordern Nummernschildverlegung P/N 67900127A. Der Einbau erfordert Blinkerverlegung P/N 67800065 und das passende Montagekit. Für Modelle, die nur mit abnehmbaren Satteltaschen ausgestattet sind, ist das Anschlusssteile-Kit P/N 90200390 erforderlich. Für Modelle mit abnehmbarem Zubehör und abnehmbaren Satteltaschen ist das Anschlusssteile-Kit P/N 90200389 erforderlich. Modelle mit einem mittig montierten Nummernschild und am Fender montierten Reflektoren erfordern den Einbau eines Reflektors rot P/N 67900223 oder Reflektors orangefarben P/N 67900224. FLSS Modelle erfordern den Ausbau der hinteren Achsabdeckungen der Serienausstattung.

### D. NUMMERSCHILDVERLEGUNGS-KIT

Das Kit ersetzt das seitliche Nummernschild der Serienausstattung. Erforderlich für FLS H-D Detachables Satteltasche P/N 90200678 oder 90200353B.

#### 67900127A††

Für FLS und FLSS '11-'17 sowie FXS Modelle '11-'13 mit seitlichem Nummernschild. Erforderlich für den Einbau von abnehmbaren Satteltaschen oder Sissy Bar Bügel.

#### Abgebildet mit:

#### BLINKERVERLEGUNG

Mit dem Kit kann der Blinker von den Halterungen des Heckfenders an die an der Nummernschildhalterung montierte Blinkerstange verlegt werden. Erforderlich für den Einbau von H-D Detachables Satteltaschen P/N 90200678 oder 90200353B.

#### 67800065

Für FLS und FLSS '11-'17 sowie FXS Modelle '11-'13 mit abnehmbaren Satteltaschen P/N 90200678 oder 90200353B.

#### Ebenfalls erhältlich:

#### MONTAGEKIT

Erforderlich für den Einbau von H-D Detachables Satteltaschen P/N 90200353B.

#### 90200389 Abnehmbares Zubehör.

Für FLS und FLSS '11-'17 sowie FXS Modelle '11-'13 mit H-D Detachables Satteltaschen und abnehmbarem Zubehör.

#### 90200390 Nur Satteltaschem.

Für FLS und FLSS '11-'17 sowie FXS Modelle '11-'13 nur mit H-D Detachables Satteltaschen.

### E. UNIVERSAL SCHLOSS-KIT FÜR SATTELTASCHEN

Schützen Sie den Inhalt Ihrer vorhandenen Satteltaschen vor dem Zugriff von Dieben. Dieses einzigartige Kit beinhaltet zwei besonders kleine Zylinderschlösser, die die Schnappverschlüsse vorhandener Satteltaschen ersetzen können und sowohl als Schlösser als auch als Schnappverschlüsse in jenen Situationen genutzt werden können, in denen ein Verschießen der Taschen nicht erforderlich ist. Die Schlösser können auf den Code des Zündschlüssels Ihres Motorrads abgestimmt werden. Paarweise.

Für die meisten Leder- und Vinyl-Satteltaschen. Nicht für FLHRC und FLHRS Modelle.

#### 90300003 Abgestimmter Schlüsselcode.

#### 90300017 Zufällig generierter Schlüsselcode.

### F. SATTELTASCHEN TRAVEL-PAKS

Wasserfeste Einsätze erleichtern das Packen. Mit geräumigen Innenfächern und gesticktem Bar & Shield® Logo.

#### 91959-97

Innentaschenmaße: 12,0" B x 10,0" H x 5,0" T.

†† (E)

Nicht alle Produkte sind in allen Ländern erhältlich – wenden Sie sich für Einzelheiten bitte an Ihren Händler.

## 242 TWIN-CAM SOFTAIL®

### Satteltaschen und Gepäck

#### A. VERSCHLISSBARE LEDERBEZOGENE SEITENKOFFER

Diese Seitenkoffer kombinieren den Look von hochwertigem Leder mit einer besonders stabilen Konstruktion. So sorgt der geformte Kern für die Stabilität der Koffer und verhindert ein Durchhängen. Der sich nach oben öffnende Deckel verleiht den Koffern ein ganz spezielles Flair. Mit Schlössern für zusätzliche Sicherheit. Volumen: Insgesamt 1.800 Kubikzoll.

##### 53061-00B

Für Softail Modelle '00-'17 (außer FLS, FLSS, FLSTNSE, FXCW, FXCWC, FXS, FXSB, FXSBSE, FXSE und FXSTD). Auch für FXSTSSE Modelle '09. FXSTC Modelle erfordern Montagekit P/N 90573-07. Für Softail Modelle '84-'99 in Verbindung mit Blinkerverlegungs-Kit P/N 53692-96. (FLST, FLSTC und FLSTS Modelle benötigen kein Blinkerverlegungs-Kit). (Nicht für Modelle '84-'99 mit H-D® Detachables™ Zubehör). Nicht mit hinteren Achsabdeckungen, Breitreifen-Kit P/N 43684-99 oder Blinker mit flachem Glas P/N 68431-95. FLSTFBS Modelle erfordern den Ausbau der hinteren Achsabdeckung der Serienausstattung.

HINWEIS: Der Einbau dieser Satteltaschen mit den folgenden Sitzen erfordert zusätzlich Distanzstück-Kit P/N 90976-01A: Sitze mit Fahrerrückenlehnen, Sundowner Sitze, serienmäßiger FLSTF Sitz, serienmäßiger FLSTC und FXSTC Sitz und alle anderen Sitze, die den Deckel der Satteltasche berühren. Distanzringe sind nicht erforderlich, wenn die Montage an Harley-Davidson® Detachables Gepäckträgern oder Seitenplatten erfolgt.



A. VERSCHLISSBARE LEDERBEZOGENE SEITENKOFFER

#### B. VERSCHLISSBARE SEITENKOFFER – SOFTAIL DELUXE STIL

Als stilvolle Ergänzung zum nostalgischen Look des Softail Deluxe Modells sind diese Seitenkoffer mit plissierten Lederabdeckungen alles andere als traditionell. Der stabile Kern sorgt auch nach Jahren noch für eine perfekte Form des Koffers. Der Klappdeckel ist nach außen aufklappbar und ermöglicht einfachen Zugriff. Das geprägte Webmuster, die umflochtenen Kanten und verchromten Concho Streben ergänzen den Look des Softail Deluxe Sitzes und Soziussitzes perfekt. Volumen: Insgesamt 1.900 Kubikzoll.

##### 53015-05B

Für FLSTN Modelle '05-'17. Nicht für FLSTNSE Modelle. Nicht in Verbindung mit hinteren Achsabdeckungen.



B. VERSCHLISSBARE SEITENKOFFER – SOFTAIL DELUXE STIL

#### C. HERITAGE SOFTAIL® STIL SATTELTAŠCHEN

Serienausstattung am Heritage Softail Classic Modell '06-'08. Diese hochwertigen Ledersatteltaschen mit verstärktem Rand und Seiten behalten lange ihre Form. Die Taschen sind mit Chrombeschlägen und einem verchromten Messing-Medaillon mit dem Harley-Davidson Logo verziert. Die Taschendeckel haben nietenverstärkte Ecken und sind mit schweren Lederriemen gesichert, unter denen sich Schnellverschlüsse verbergen. Volumen: Insgesamt 2.200 Kubikzoll.

##### 90876-05

Für FLSTC Modelle '00-'17. Auch für FLST Modelle '00-'17 (außer FLSTN, FLSTNSE und FLSTSE '10-'12) in Verbindung mit Satteltaschenaufhängungen P/N 79304-06.



C. HERITAGE SOFTAIL STIL SATTELTAŠCHEN

#### D. SOFTAIL LEDER-SATTELTAŠCHEN – FAT BOY® STIL

Passt im Stil hervorragend zur Fat Boy '00-'06 mit dem unverkennbaren Fat Boy Concho, denn für diese Taschen gilt auf jeden Fall: je breiter desto besser. Es sind die breitesten, die für Softail Modelle angeboten werden. Volumen: Insgesamt 1.550 Kubikzoll.

##### 90320-00D

Für Softail Modelle '00-'17 (außer FLS, FLSS, FLSTC, FLSTNSE, FXCW, FXCWC, FXS, FXSB, FXSBSE, FXSE und FXSTD). Auch für FXSTSSE Modelle '09. FXSTC Modelle erfordern Montagekit P/N 90573-07. In Verbindung mit Blinkerverlegungs-Kit P/N 53692-96 auch für FLSTF, FXST, FXSTC und FXSTS Modelle '84-'99 ohne H-D Detachables Zubehör. Nicht kombinierbar mit hinterer Achsabdeckung, Breitreifen-Kit P/N 43684-99A oder Blinker-Kit mit flachem Glas P/N 68431-95. FLSTFBS Modelle erfordern den Ausbau der hinteren Achsabdeckung der Serienausstattung.



D. SOFTAIL LEDER-SATTELTAŠCHEN – FAT BOY STIL

\*HINWEIS: Einige Harley-Davidson Satteltaschen sind aus Leder gefertigt. Feines Leder und andere Naturmaterialien erhalten im Lauf der Zeit durch Gebrauchsspuren wie Abnutzung oder Falten ihren eigenen „Charakter“. Das ist völlig normal. Eine feine Alterungsspatina und Faltenbildung sind ein Merkmal höchster Qualität des zur Anfertigung Ihrer Satteltaschen verwendeten Materials. Narben und Markierungen auf dem Leder sind ein Zeichen dafür, dass echtes Naturleder verwendet wurde; es handelt sich hierbei nicht um Materialfehler. Bitte verwenden Sie zur Pflege und Werterhaltung des Leders Harley-Davidson Lederpflege P/N 93600080.

Nicht alle Produkte sind in allen Ländern erhältlich – wenden Sie sich für Einzelheiten bitte an Ihren Händler.

## TWIN-CAM SOFTAIL® 243

Satteltaschen und Gepäck



**E. LEDER-SATTELTASCHEN – FAT BOY STIL**



**F. GLATTE LEDER-SATTELTASCHEN**



**G. KUNSTLEDER-SATTELTASCHEN**

### **E. LEDER-SATTELTASCHEN – FAT BOY® STIL**

Stilvoller Transport Ihres Gepäcks dank dieser hochwertigen Satteltaschen aus schwerem Leder. Mit verstärktem Innenteil für lange Haltbarkeit und Schnellverschlüssen, die hinter Lederriemen und einer Chromschnalle versteckt sind. Sehr elegant mit Deckel aus geprägtem Leder mit dekorativen Chrombeschlägen und geflochtenen Lederriemen passend zum Fat Boy Modell '07. Volumen: Insgesamt 1.700 Kubikzoll.

#### **88286-07**

Für Softail Modelle '00-'17 (außer FLS, FLSS, FLSTC, FLSTNSE, FXCW, FXCWC, FXS, FXSB, FXSBSE, FXSE und FXSTD). Auch für FXSTSSE Modelle '09. FXSTC Modelle erfordern Montagekit P/N 90573-07. In Verbindung mit Blinkerverlegungs-Kit P/N 53692-96 auch für FLSTF, FXST, FXSTC und FXSTS Modelle '84-'99 ohne H-D® Detachables™ Zubehör. Nicht kombinierbar mit hinterer Abdeckung, Breitreifen-Kit P/N 43684-99A oder Blinker-Kit mit flachem Glas P/N 68431-95. FLSTFBS Modelle erfordern den Ausbau der hinteren Achsabdeckung der Serienausstattung.

### **F. GLATTE LEDER-SATTELTASCHEN**

Form, Profil und die schräg angeordneten Schnallen dieser Satteltasche unterstreichen wirkungsvoll den rund geschwungenen Heckfender. Der weiche Lederdeckel mit geprägtem Bar & Shield® Logo verfügt über Lederriemen und Chromschnallen, unter denen sich die modernen Schnellverschlüsse verbergen, mit denen leichtes Öffnen und Schließen mit nur einer Hand möglich ist. Die fest montierte Rückenplatte und Endteile sorgen für eine dauerhaft feste Form der Tasche. Volumen: Insgesamt 1.800 Kubikzoll.

#### **90133-06B**

Für Softail Modelle '00-'17 (außer FLS, FLSS, FLSTC, FLSTNSE, FXCW, FXCWC, FXS, FXSB, FXSBSE, FXSE und FXSTD). Auch für FXSTSSE Modelle '09. FXSTC Modelle erfordern Montagekit P/N 90573-07. In Verbindung mit Blinkerverlegungs-Kit P/N 53692-96 auch für FLSTF, FXST, FXSTC und FXSTS Modelle '84-'99 ohne H-D Detachables Zubehör. Nicht kombinierbar mit hinterer Achsabdeckung, Breitreifen-Kit P/N 43684-99A oder Blinker-Kit mit flachem Glas P/N 68431-95. FLSTFBS Modelle erfordern den Ausbau der hinteren Achsabdeckung der Serienausstattung.

### **G. KUNSTLEDER-SATTELTASCHEN**

Diese attraktiven Taschen sind das perfekte Zubehör für Ihr Softail Modell. Der große Stauraum der Tasche bietet genug Platz für Ihr Gepäck. Innenfächer ermöglichen den leichten Zugang zu Schlüsseln, Sonnenbrille und Geldbeutel. Volumen: Insgesamt 1.900 Kubikzoll.

#### **91537-00C**

Für Softail Modelle '00-'17 (außer FLS, FLSS, FLSTC, FLSTNSE, FXCW, FXCWC, FXS, FXSB, FXSBSE, FXSE und FXSTD). Auch für FXSTSSE Modelle '09. FXSTC Modelle erfordern Montagekit P/N 90573-07. In Verbindung mit Blinkerverlegungs-Kit P/N 53692-96 auch für FLSTF, FXST, FXSTC und FXSTS Modelle '84-'99 ohne H-D Detachables Zubehör. Nicht kombinierbar mit hinterer Achsabdeckung, Breitreifen-Kit P/N 43684-99A oder Blinker-Kit mit flachem Glas P/N 68431-95. FLSTFBS Modelle erfordern den Ausbau der hinteren Achsabdeckung der Serienausstattung.

*\*HINWEIS: Einige Harley-Davidson® Satteltaschen sind aus Leder gefertigt. Feines Leder und andere Naturmaterialien erhalten im Lauf der Zeit durch Gebrauchsspuren, wie Abnutzung oder Falten, ihren eigenen „Charakter“. Das ist völlig normal. Eine feine Alterungspatina und Faltenbildung sind ein Merkmal höchster Qualität des zur Anfertigung Ihrer Satteltaschen verwendeten Materials. Narben und Markierungen auf dem Leder sind ein Zeichen dafür, dass echtes Naturleder verwendet wurde; es handelt sich hierbei nicht um Materialfehler. Bitte verwenden Sie zur Pflege und Werterhaltung des Leders Harley-Davidson Lederpflege P/N 93600080.*

*Nicht alle Produkte sind in allen Ländern erhältlich – wenden Sie sich für Einzelheiten bitte an Ihren Händler.*

## 244 TWIN-CAM SOFTAIL®

Satteltaschen und Gepäck

### A. ABNEHMBARES SATTELSTASCHEN-UMBAUKIT MIT SCHNELLVERSCHLUSS IM HERITAGE SOFTAIL® CLASSIC STIL

Lassen Sie mit diesem innovativen Set von schnell abnehmbaren Montageteilen Ihr Gepäck zu Hause. Mit diesem Kit lassen sich Ihre starr montierten Heritage Softail Classic Satteltaschen der Serienausstattung in nur Sekunden abnehmen. Greifen Sie dazu lediglich in die Tasche, ziehen und drehen Sie am Verriegelungsgriff und schieben Sie die Taschen weg. Zurück bleibt ein klares, reduziertes Custom-Design, mit dem Sie durch die Straßen ziehen können. Exklusives Dreipunkte-Montagesystem verteilt die Last und minimiert bei gleich bleibender Gewichtskapazität Torsion und Stöße.

#### 90200641A

Für FLSTC Modelle '03-'17 mit originalen Heritage Softail Classic Satteltaschen. Der Einbau erfordert das passende Montagekit. Modelle mit abnehmbaren Satteltaschen erfordern Montagekit P/N 90200669. Modelle mit abnehmbarem Zubehör und Satteltaschen erfordern Montagekit P/N 90200670. Nicht in Verbindung mit Soziustrittbrettern, Satteltaschen-Schutzbügeln hinten oder hinteren Achsabdeckungen.

#### Ebenfalls erhältlich:

##### MONTAGEKIT

Erforderlich für den Einbau des abnehmbaren Satteltaschen-Kits P/N 90200641 an FLSTC Modellen.

#### 90200669

Nur Satteltaschen.  
Nur für FLSTC Modelle '03-'17 mit Schnellverschluss-Satteltaschen-Kit P/N 90200641A.

#### 90200670

Mit abnehmbaren Zubehörteilen.  
Nur für FLSTC Modelle '03-'17 mit Schnellverschluss-Satteltaschen-Kit P/N 90200641A und abnehmbarem Zubehör.



A. ABNEHMBARES SATTELSTASCHEN-UMBAUKIT MIT SCHNELLVERSCHLUSS IM HERITAGE SOFTAIL CLASSIC STIL

### B. HERITAGE SCHLOSS-KIT MIT ABGEFLACHTEM DECKEL

Zu dieser einzigartigen Satteltaschenhalterung gehören ein Zylinderschloss, das Ihre Heritage Softail Satteltaschen sichert, sowie eine unauffällige interne Verstärkungshalterung, die für Steifigkeit sorgt und die ursprüngliche Form auch nach längerfristigen Witterungseinflüssen aufrechterhält. Ein Custom-Innendeckel aus Kunststoff lässt sich leicht zur zusätzlichen Abstützung an der Innenseite des Lederdeckels anbringen. Zylinderschlösser sind separat erhältlich und können auf den Code Ihres Zündschlosses abgestimmt bestellt werden. Das Kit beinhaltet Verstärkungshalterung, Innendeckel aus Kunststoff und alle benötigten Einbau- und Befestigungsteile für die linke und die rechte Satteltasche.

#### 88373-10A

Für FLSTC Modelle '00-'15 mit Satteltaschen der Serienausstattung und Heritage Style Satteltaschen P/N 90876-05. Erfordert zum Schlüsselcode des Zündschlosses passendes Schloss-Kit P/N 90300010. Siehe entsprechende Montageanleitung für zusätzliche erforderliche Teile.


#### Ebenfalls erhältlich:

##### SCHLOSS-SET – ABGESTIMMTER SCHLÜSSELCODE

Das Zylinderschloss-Kit beinhaltet 2 Schlösser und 2 Schlüssel.

#### 90300010

Für Heritage Schloss-Kit mit abgeflachtem Deckel  
P/N 88373-10A.



A. ABNEHMBARES SATTELSTASCHEN-UMBAUKIT MIT SCHNELLVERSCHLUSS IM HERITAGE SOFTAIL CLASSIC STIL



B. HERITAGE SCHLOSS-KIT MIT ABGEFLACHTEM DECKEL



B. HERITAGE SCHLOSS-KIT MIT ABGEFLACHTEM DECKEL



NEU

**C. EINSEITIGE SCHWINGENTASCHE – ANTIKES BRAUNES LEDER**



NEU

**D. EINSEITIGE SCHWINGENTASCHE – SCHWARZES LEDER**



NEU

**E. SCHWARZE SCHWINGENTASCHE – STANDARD-LINIE**



**F. EINSEITIGE SCHWINGENTASCHE – SCHWARZES GLATTES LEDER**

## TWIN-CAM SOFTAIL® 245

Satteltaschen und Gepäck

### EINSEITIGE SCHWINGENTASCHE

Weniger ist mehr. Diese stilvolle Schwingentasche bietet mehr als ausreichend Platz für das Nötigste. Und Sie müssen weder Ihre Taschen vollstopfen noch den Soziussitz mit einer Tasche verkleiden. Sie schmiegt sich an die Kontur des Rahmens an und sieht toll aus – im angesagten Old School-Look. Die Taschen sind aus schwerem Leder und der Klappdeckel wird mit zwei herkömmlichen Riemen mit Schnallen geschlossen. Die halbsteif verstärkte Tasche wird mit einfach zu montierenden Halterungen und einstellbaren Riemen an der linken Seite des Motorrads angebracht. Volumen: Insgesamt 450 Kubikzoll.

### C. EINSEITIGE SCHWINGENTASCHE – ANTIKES BRAUNES LEDER

Aus sattbraunem Pull-Up-Leder gefertigt, gewinnt diese klassische Schwingentasche im Laufe der Zeit an Charakter und entwickelt einen authentischen Look. Der Klappdeckel wird mit klassischen Riemen und Schließen geschlossen, und die Tasche zeichnet sich durch antike Beschläge aus, die den Old School Look perfekt ergänzen.

#### 90201568

Für Softail Modelle ab '00 (außer FLSTC, FLSTNSE, FLSTSE, FXDRS, FXCW und FXCWC). Nicht für Modelle mit Werkzeugtasche links, Soziustrittbretern, Chrom-Schwingenabdeckungen, Satteltaschen oder Satteltaschen-Schutzbügeln.

### D. EINSEITIGE SCHWINGENTASCHE – SCHWARZES LEDER

Aus schweren Stiefelleder gefertigt, ist diese satt schwarze Schwingentasche die perfekte Ergänzung zu jeder Lackierung oder jedem individuellen Stil. Der Klappdeckel wird mit Schnellverschluss-Clips, die sich hinter klassischen Lederräumen verbergen, und matt vernickelten Schließen geschlossen.

#### 90201567

Für Softail Modelle ab '00 (außer FLSTC, FLSTNSE, FLSTSE, FXDRS, FXCW und FXCWC). Nicht für Modelle mit Werkzeugtasche links, Soziustrittbretern, Chrom-Schwingenabdeckungen, Satteltaschen oder Satteltaschen-Schutzbügeln.

### E. SCHWARZE SCHWINGENTASCHE – STANDARD-LINIE

Aus ultrarobustem lederartigen Synthetik gefertigt und mit einem geprägten H-D #1 Logo versehen, zeichnen sich die schwarzen Taschen der Standard-Kollektion durch einen einfachen, ganz in Schwarz gehaltenen Stil aus, der zu vielen Stilrichtungen und Geldbeuteln passt. Ein Verstärkungssystem im Inneren sorgt dafür, dass die Tasche jederzeit ihre Form behält. Das System der Montageschlaufen im „MOLLE-Stil“ mit ermöglicht ein vielseitiges Anbringen der Tasche. Die Taschen haben entweder mattschwarze Emailleschließen mit verborgenen Schnellverschluss-Druckknöpfen oder einen Klettverschluss. Die Schwingentasche weist mattschwarze Schließen mit verborgenen Schnellverschluss-Schließen darunter auf. Gerade und senkrechte Montageschlaufen sorgen für ein vielseitiges und einfaches Anbringen. Diese Tasche eignet sich perfekt zum Verstauen eines kleinen Werkzeugsets oder zusätzlicher Schichten oder Motorradkleidung. Abmessungen der Tasche: 11" B x 11" H x 3,25" T. Innenraum: 250 Cl. Gewicht/Tragfähigkeit: 5 lbs.

#### 90201768

Für Softail Modelle '00-'17 (außer FLSTC, FLSTNSE, FLSTSE, FXCW und FXCWC Modelle). Nicht für Modelle mit hinteren Achsabdeckungen, Werkzeugtasche links, Soziustrittbretern, Chrom-Schwingenabdeckungen oder Satteltaschen-Schutzbügeln. FLSS und FLSTFBS Modelle erfordern den Ausbau der hinteren Achsabdeckungen der Serienausstattung.

### F. EINSEITIGE SCHWINGENTASCHE

Die Taschen lassen sich schnell öffnen und schließen, da sich hinter den klassischen Lederräumen und Chromschnallen zwei moderne Clipverschlüsse verbergen. Die halbsteif verstärkte Tasche wird mit einfach zu montierenden, einstellbaren Schnellöffnungsriemen an der linken Seite der Schwinge angebracht. Die Tasche ist in sattem schwarzen Leder erhältlich. Volumen: 400 Kubikzoll.

#### 90201567

Schwarzes glattes Leder.  
Für Softail Modelle '00-'17 (außer FLSTC, FLSTNSE, FLSTSE, FXCW und FXCWC Modelle). Nicht für Modelle mit hinteren Achsabdeckungen, Werkzeugtasche links, Soziustrittbretern, Chrom-Schwingenabdeckungen oder Satteltaschen-Schutzbügeln. FLSS und FLSTFBS Modelle erfordern den Ausbau der originalen hinteren Achsabdeckungen.

**HINWEIS:** Einige Harley-Davidson® Satteltaschen sind aus Leder gefertigt. Feines Leder und andere Naturmaterialien erhalten im Lauf der Zeit durch Gebrauchsspuren, wie Abnutzung oder Falten, ihren eigenen „Charakter“. Das ist völlig normal. Eine feine Alterungspatina und Faltenbildung sind ein Merkmal höchster Qualität des zur Anfertigung Ihrer Satteltaschen verwendeten Materials. Narben und Markierungen auf dem Leder sind ein Zeichen dafür, dass echtes Naturleder verwendet wurde; es handelt sich hierbei nicht um Materialfehler. Bitte verwenden Sie zur Pflege und Werterhaltung des Leders Harley-Davidson Lederpflege P/N 93600080.

*Nicht alle Produkte sind in allen Ländern erhältlich – wenden Sie sich für Einzelheiten bitte an Ihren Händler.*

## 246 TWIN-CAM SOFTAIL®

Satteltaschen und Gepäck

### A. SCHWARZE ÜBERWURF-SATTELTAŠCHEN – STANDARDLINIE

Aus ultrarobustem lederartigen Synthetik gefertigt und mit einem geprägten H-D #1 Logo versehen, zeichnen sich die schwarzen Taschen der Standard-Kollektion durch einen einfachen, ganz in Schwarz gehaltenen Stil aus, der zu vielen Stilrichtungen und Geldbeuteln passt. Ein Verstärkungssystem im Inneren sorgt dafür, dass die Tasche jederzeit ihre Form behält. Das System der Montageschlaufen im „MOLLE-Stil“ mit ermöglicht ein vielseitiges Anbringen der Tasche. Die Tasche weist mattschwarze Emailschießen mit verborgenen Schnellverschluss-Schließen darunter auf. Diese Überwurf Taschen haben seitliche Keile für ein höheres Packvolumen sowie gerade und rechtwinklige Montageschlaufen für einfaches Anbringen. Eine Schnellverschluss-Schnalle ermöglicht einen einfache Zugriff. Die Überwurf Taschen können mit oder ohne Soziussitz verwendet werden. Mit Soziussitz müssen die Riemen unter dem Sitz durchgeführt werden. Die überkreuzten Riemen sind mit einer weichen, nicht kratzenden Einlage ausgestattet. Der Einbau erfordert Satteltaschenträger-Schienen und mitunter ein Blinkerverlegungs-Kit. Abmessungen große Tasche: 16,5" L x 11,5" H x 7" T. Innenvolumen: 1.350 Kubikzoll Gewichtskapazität: 10 lbs/Tasche. Abmessungen Kompakttasche: 10" L x 11,5" H x 5,25" T. Innenvolumen: 600Ci. Gewichtskapazität: 6 lbs/Tasche.

Für XL ab '82 (außer 1200T), Dyna® '08-'17 (außer FLD), Softail '84-'99 und Modelle ab '18 mit H-D® Satteltaschenträger-Kit. Softail Modelle ab '18 erfordern Blinkerverlegungs-Kit P/N 67800802 oder 68700830.

**90201770** Groß.

**90201769** Kompakt.

### B. ÜBERWURF-SATTELTAŠCHEN AUS LEDER

Diese traditionellen Überwurf-Satteltaschen aus Leder haben aufgrund ihrer großen Seitenfalten ein beeindruckendes Fassungsvermögen und besitzen lange Lederriemen, die durch die verdeckten Schnellverschlüsse für leichten Zugang sorgen.

**91008-82C**

Für XL ab '82 (außer XL1200T), Dyna '08-'17 (außer FLD) und Softail Modelle '84-'99 und ab '18 mit H-D Chrom-Satteltaschenträger-Kit.

### C. SATTELTAŠCHENTRÄGER-KIT – CHROM

Mit oder ohne Sissy Bar Bügel leicht zu montieren, schützt die Tasche vor Kontakt mit Bremse und Schwinge.

**91790-84C**

Für FL Softail Modelle '84-'06 (außer FLSTS) und FX Softail Modelle '84-'05 (außer FXSTD). Nicht in Verbindung mit H-D Detachables™ Zubehör.

NEU



A. SCHWARZE ÜBERWURF-SATTELTAŠCHEN – STANDARDLINIE – GROSS

NEU



A. SCHWARZE ÜBERWURF-SATTELTAŠCHEN – STANDARDLINIE – KOMPAKT

HINWEIS: Einige Harley-Davidson® Satteltaschen sind aus Leder gefertigt. Feines Leder und andere Naturmaterialien erhalten im Lauf der Zeit durch Gebrauchsspuren, wie Abnutzung oder Falten, ihren eigenen „Charakter“. Das ist völlig normal. Eine feine Alterungspatina und Faltenbildung sind ein Merkmal höchster Qualität des zur Anfertigung Ihrer Satteltaschen verwendeten Materials. Narben und Markierungen auf dem Leder sind ein Zeichen dafür, dass echtes Naturleder verwendet wurde; es handelt sich hierbei nicht um Materialfehler. Bitte verwenden Sie zur Pflege und Werterhaltung des Leders Harley-Davidson Lederpflege P/N 93600080.



B. ÜBERWURF-SATTELTAŠCHEN AUS LEDER



C. SATTELTAŠCHENTRÄGER-KIT – CHROM

Nicht alle Produkte sind in allen Ländern erhältlich – wenden Sie sich für Einzelheiten bitte an Ihren Händler.



# TWIN-CAM SOFTAIL® 247

Satteltaschen und Gepäck



**D. TOUR-PAK KOFFER – LEDER HERITAGE SOFTAIL STIL**



**D. TOUR-PAK KOFFER – SMOOTH VINYL**



**E. H-D DETACHABLES TOUR-PAK GEPÄCKTRÄGER FÜR DOPPELSITZBANK (ABGEBILDET MIT HERITAGE SOFTAIL CLASSIC TOUR-PAK)**



**F. H-D DETACHABLES SOLO TOUR-PAK GEPÄCKTRÄGER (ABGEBILDET MIT HERITAGE SOFTAIL CLASSIC TOUR-PAK)**

## **D. TOUR-PAK™ KOFFER**

Machen Sie Ihr Bike überlandtauglich mit einem Tour-Pak Gepäcksystem aus dem Zubehörangebot. Das geräumige Innere kann einen Integralhelm oder zwei Jethelme aufnehmen. Kit inklusive Rückenpolster, Gummiauslegematte, Schrauben und Montageanleitung. Volumen: 2.500 Kubikzoll. Abmessungen: 18,5" B x 17,0" T x 13,0" H. Gepäckträger und Montagekit sind separat erhältlich. Internationale Modelle erfordern ggf. Nummernschildverlegungs-Kit P/N 60095-00A.

Für XL ab '04 (außer XL883N, XL1200C, XL1200N und XL1200T) mit Solo Tour-Pak Gepäckträger, Softail '00-'17 (außer FL5, FLSS, FLSTNSE, FLSTSE, FXCW, FXCWC, FXS, FXSB, FXSBSE, FXSTD, FXSE und FXSTSSE '09) mit H-D® Detachables™ Tour-Pak Gepäckträger für Solo Sitz oder Doppelsitzbank und Touring Modelle '97-'13 mit H-D Detachables Tour-Pak Gepäckträger für Solo Sitz oder Doppelsitzbank.

### **53209-09**

Leder Heritage Softail® Classic Stil.

### **53690-06A**

Smooth Vinyl.

## **E. H-D DETACHABLES TOUR-PAK GEPÄCKTRÄGER FÜR DOPPELSITZBANK**

Dieser Tour-Pak Gepäckträger ist in weniger als 60 Sekunden an- oder abgebaut, im Handumdrehen haben Sie die Tour-Pak Gepäckträgerkonfiguration aus Leder, die Sie brauchen.

### **53066-00D**

Für Softail Modelle '00-'05 (außer Deuce™), FLST und FLSTF '06 sowie FLSTC, FLSTN und FLSTSC Modelle '06-'17. Geeignet für das farblich abgestimmte Sport Tour-Pak oder Tour-Pak Leder-Gepäcksystem. Erfordert das passende Montagekit. Einige Modelle erfordern die Blinkerverlegung. Modellspezifische Montagekits siehe Übersicht. Bestimmte EU-Kennzeichen können nicht zusammen mit dem Tour-Pak Gepäckträger verwendet werden. Modelle mit Zierleiste an der Heckfenderspitze können mit der Nummernschildverlegung P/N 60095-00A angepasst werden. Modelle mit H-D Detachables Satteltaschen-Kit P/N 88237-07 erfordern außerdem Montagekit P/N 54245-10.

### **54051-08A**

Für FLSTF, FLSTFB, FLSTFBS, FLSTSB und FXSTC '07-'17, FLSTFSE '06, FXST, FXSTB und FXSTS '06-'15 sowie FXSTSSE Modelle '07-'08. Ausgelegt für Tour-Pak Lederkoffer. Nicht in Verbindung mit Sport Tour-Pak Koffer. FXSTC erfordern den Abbau der Serienausstattung und ein entsprechendes Montagekit.

## **F. H-D DETACHABLES SOLO TOUR-PAK GEPÄCKTRÄGER**

Das Sport- oder Leder-Tour-Pak wird so auf dem Gepäckträger montiert, dass es dem Fahrer als komfortable Rückenstütze dient. Der Gepäckträger für Solofahrten ist über einen Bereich von 0,75" in Längsrichtung einstellbar und für Tour-Pak Koffer ausgelegt. Nehmen Sie das Tour-Pak einfach vom praktischen H-D Detachables Montagekit ab, montieren Sie einen Soziussitz und schon ist Ihr Motorrad wieder für den Spaß zu zweit bereit. Tour-Pak, Soziusrückenpolster und Montagekits separat erhältlich.

### **53559-04B**

Für '00-'05 Softail Modelle (außer FXSTD). Für '06 FLST, FLSTF und '06-'17 FLSTC, FLSTN, FLSTSC Modelle. Geeignet für das farblich abgestimmte Sport Tour-Pak oder Tour-Pak Leder-Gepäcksystem. Erfordert das passende Montagekit. Einige Modelle erfordern eine Blinkerverlegung. Siehe Übersicht für das jeweilige Modell. Bestimmte EU-Kennzeichen können nicht zusammen mit dem Tour-Pak Gepäckträger verwendet werden. Modelle mit Zierleiste an der Heckfenderspitze können mit der Nummernschildverlegung P/N 60095-00A angepasst werden.

## 248 TWIN-CAM SOFTAIL®

Tankblenden und Gepäck

### A. PREMIUM-TANKBLENDE MIT ETUI

Diese Leder-Tankblende verfügt über ein übergroßes Etui für bequeme Aufbewahrung in Griffweite. Dieses hoch strapazierfähige Lederetui bewahrt seine Form über die Distanz und das erhabene, verchromte Bar & Shield® Medaillon auf der Klappe kann von allen bewundert werden.

#### 91135-09

Für FXDWG '93-'08, FXD35 '06, FXDC und FXDF '07-'17 sowie Softail Modelle '00-'17 (außer FLS, FLSS, FLSTNSE, FLSTSB, FLSTSE, FXCW, FXCWC, FXS, FXSB, FXSBSE, FXSE, FXSTD, FXSTSSE und FLSTC '09-'17 sowie FLSTFSE '06). FXDWG '93-'03 erfordern Klemme P/N 10102 und O-Ring P/N 11174.

### B. LEDER-TANKBLENDE MIT FAT BOY® CONCHO

Diese Leder-Tankblende mit einem echten Fat Boy Concho verleiht Ihrer Softtail zusätzliche Ausstrahlung.

#### 91134-01

Für FXDWG '93-'03 und Softail Modelle '00-'17 (außer FLS, FLSS, FLSTNSE, FLSTSB, FLSTSE, FXCW, FXCWC, FXS, FXSB, FXSBSE, FXSE, FXSTD, FXSTSSE, FLSTFSE '06 und FLSTC '09-'17).

### C. KONSOLENVERLÄNGERUNG – CHROM

Ziehen Sie die Kontur Ihrer verchromten Konsole über die gesamte Länge des Tanks. Mit dieser Konsolenverlängerung wird die Kontur fortgeführt, sodass die serienmäßige Tankblende mit der vorderen Sitzkante abschließt. Custom-Styling wird so auch ohne Custom-Tank möglich.

#### 71283-01

Für Softail Modelle '00-'17 (außer FLS, FLSS, FLSTNSE, FLSTSB, FLSTSE, FXCW, FXCWC, FXS, FXSB, FXSBSE, FXSE, FXST-Aus, FXSTD, FXSTSSE sowie FLSTFSE '06 und FLSTC Modelle '09-'17).

### D. TASCHEN FÜR LENKER/TELESKOPGABEL

Hergestellt aus haltbarem Kunstleder mit geprägtem H-D Eagle Wing Logo. Sieht gut aus an einem Sissy Bar Bügel, am Lenker oder an der Teleskopgabel.

Bei Befestigung an der Teleskopgabel für FXDWG '93-'17 und FLSTC Modelle '84-'17. Auch für FXR '82-'89 mit Blinkerverlegung P/N 90504-82A.

**91743-87T** Länge 11".

**91744-87T** Länge 8".

### E. LEDER-WERKZEUGTASCHE FÜR SISSY BAR

Schweres genarbttes Latigo-Leder wird für den Einsatz als Werkzeugtasche wind- und wetterfest gegerbt, geölt und gewachst. Mit Harley-Davidson® Custom-Concho, 4,0" B x 4,0" T x 11,0" H.

#### 91772-85A

Nur für FXDWG (außer FXDWG '10-'17 mit Sissy Bar der Serienausstattung) und FXSTC Modelle.

### F. LEDERTASCHE FÜR SISSY BAR MIT NIETEN

Hergestellt aus robustem Latigo-Leder und mit großen, verchromten Beschlägen ausgestattet.

#### 91051-94



A. PREMIUM-TANKBLENDE MIT ETUI



B. LEDER-TANKBLENDE MIT FAT BOY CONCHO



C. KONSOLENVERLÄNGERUNG – CHROM



D. TASCHEN FÜR LENKER/TELESKOPGABEL



E. LEDER-WERKZEUGTASCHE FÜR SISSY BAR



F. LEDERTASCHE FÜR SISSY BAR MIT NIETEN

## TWIN-CAM SOFTTAIL® 249

Gepäck



**G. SOFTAIL WERKZEUGBOX – CHROM**



**G. SOFTAIL WERKZEUGBOX – SCHWARZGLÄNZEND**



**H. SOFTAIL INNENTASCHE FÜR WERKZEUGBOX**



**I. AUDIO PLAYER-TANKTASCHE**

### G. SOFTAIL WERKZEUGBOX

Geben Sie Ihrem modernen Klassiker einen traditionellen Touch. Spiegelchrom und schwarzglänzend tropfenförmige Werkzeugbox mit Verschluss bietet gerade genug bequemen Stauraum für Ihre persönlichen Gegenstände. Kit inklusive verchromter Montagehalterungen und Universalzylinderschlössern mit Schlüssel. Die Innenverkleidung für Werkzeugboxen P/N 91838-92 (separat erhältlich) ist praktisch und passt in nach oben öffnende Werkzeugboxen.

#### **64227-08** Rechte Seite, Chrom.

Für FXST, FXSTB und FXSTC Modelle '08-'15. Alle Modelle benötigen in Verbindung mit originalen Soziesfußrasten Distanzstück-Kit P/N 49352-00. Distanzstück-Kit nicht erforderlich für Soziustrittbretter P/N 50602-00A.

#### **64216-09** Linke Seite, Schwarzglänzend.

Für FLS, FLSS, FLSTF, FLSTFB, FLSTFBS, FLSTSB, FXS, FXST, FXSTB und FXSTC '08-'17 sowie FXSTSSE Modelle '08. Alle Modelle benötigen in Verbindung mit originalen Soziesfußrasten Distanzstück-Kit P/N 49352-00. Distanzstück-Kit nicht erforderlich für Soziustrittbretter P/N 50602-00A. FLSTSB Modelle erfordern Schraube P/N 94399-92T und Unterlegscheibe P/N 6595HB.

#### **64230-08** Linke Seite, Chrom.

Für FLS, FLSS, FLSTF, FLSTFB, FLSTFBS, FLSTSB, FXS, FXST, FXSTB und FXSTC '08-'17 sowie FXSTSSE Modelle '08. Alle Modelle benötigen in Verbindung mit originalen Soziesfußrasten Distanzstück-Kit P/N 49352-00. Distanzstück-Kit nicht erforderlich für Soziustrittbretter P/N 50602-00A. FLSTSB Modelle erfordern Schraube P/N 94399-92T und Unterlegscheibe P/N 6595HB.

#### **64938-00** Linke Seite, Chrom.

Für FLST und FLSTN '05-'07, FLSTF '00-'06, FLSTFSE '05 und FXST, FXSTB sowie FXSTS Modelle '00-'05. Alle Modelle (außer FLSTN) benötigen in Verbindung mit originalen Soziesfußrasten Distanzstück-Kit P/N 49352-00. Nicht erforderlich für Soziustrittbretter P/N 50602-00A.

#### **64937-00A** Rechte Seite, Chrom.

Für FLST, FLSTN, FLSTC, FLSTS und FLSTSC '00-'07 und FXST, FXSTB sowie FXSTS Modelle '00-'05. Alle Modelle (außer FLSTN) benötigen in Verbindung mit originalen Soziesfußrasten Distanzstück-Kit P/N 49352-00. Nicht erforderlich für Soziustrittbretter P/N 50955-00 und 50602-00A. FLSTC Modelle '00-'07 mit originalen Fußrasten oder Trittbrettern erfordern Satteltaschenverlegung P/N 90238-00.

### H. SOFTAIL INNENTASCHE FÜR WERKZEUGBOX

Hergestellt aus robustem 1000 Denier-Nylon mit seidengesticktem Bar & Shield® Logo. Mit durchgehendem Reißverschluss und zwei elastischen Riemen zur Befestigung von mehreren Werkzeugen.

#### **91838-92**

Für linke und rechte Werkzeugboxen.

### I. AUDIO PLAYER-TANKTASCHE

Dieses Etui für tragbare Musikgeräte ist speziell für Motorräder entworfen worden. Die Neoprenhülle bietet robusten Schutz für Ihr tragbares Musikgerät. Das Etui wird mit den eingebauten Magneten sicher am Tank befestigt. Der Touchscreen kann durch das Klarsichtfenster bedient werden, und durch den Inneneinsatz mit Haftbeschichtung können Player verschiedener Größen vom Etui aufgenommen werden. Die Tasche ist so gestaltet, dass der Player sich schnell und bequem einschieben lässt, und durch den doppelten Reißverschluss können Kopfhörer- und Anschlusskabel an einer beliebigen Stelle oben, unten oder seitlich aus der Tasche herausgeführt werden. Stöpseln Sie einfach Ihre Kopfhörer ein oder schließen Sie Ihr Advanced Audio Radio in der Konsole mit einem Hilfskabel oder der Boom! Audio iPod® Schnittstelle an und genießen Sie Ihre Musikkollektion. Für viele MP3- und andere tragbare Player, jedoch nicht für Player mit Festplatten Speicher geeignet. Fensterabmessungen: 2,25" B x 4,0" H.

#### **76000193**

Für Modelle mit Tank oder Luftfilterabdeckung aus Stahl.

# 250 TWIN-CAM SOFTAIL®

Federung

## A. PREMIUM RIDE CARTRIDGE GABEL

Mit diesem Cartridge Gabel-Kit können Sie die Vorderradfederung der Serienausstattung in eine Hochleistungsfederung mit ausgezeichneter Fahrqualität umbauen. Das Cartridge Gabel-Kit ergänzt die hinteren Stoßdämpfer (kurz und Standardhöhe) durch ein ausgewogenes Federungssystem, das hervorragende Fahreigenschaften bietet. Das Teleskopgabel-Kit steigert den Widerstand gegen ein Eintauchen des Vorderrads beim Bremsen, verbessert das Kurvenfahrverhalten und verringert ein Durchsacken der Federung.

### 45500141

Für FL Softail Modelle '00-'17 (außer FLSTS, FLSTSB, FLSTSC, FLSTFSE '06 und FLSTF '07).

## B. TIEFERGELEGTE PROFILE™ VORDERRADFEDERUNG\*

Diese von Harley-Davidson entwickelte Federung mindert die Höhe der Teleskopgabel unter Beibehaltung aller Fahreigenschaften um etwa 1,0". Kit inklusive progressiv gewickelte Federn für ein handliches und kontrolliertes Fahren. Darf nur in Verbindung mit tiefergelegter Hinterradfederung eingebaut werden.

### 54758-07

Für FLS, FLSS, FLSTC und FLSTN '07-'17, FLSTF, FLSTFB, FLSTFBS '08-'17 und FLSTNSE Modelle '14-'17, FLSTC, FLS (Australien/Brasilien/Asien-Pazifik), FLSTF und FLSTF Special (Europa/GB) Modelle erfordern Kit für tiefergelegte Profile Hinterradfederung P/N 54651-05, 54652-05 oder 54001-04A.

## C. HECKTIEFERLEGUNGS-KIT

Eine kostengünstige Alternative zum Kauf kompletter Stoßdämpfer. Dieses Kit ist ideal für den Fahrer, der sein Motorrad einfach auf günstige Weise tieferlegen und gleichzeitig ein geringes Maß an Niveauregulierung erhalten möchte. Kit senkt die Sitzhöhe um bis zu 1,0".

### 54001-04A

Für Softail Modelle '00-'17 (außer FLS, FLSS, FLSTFB, FLSTFBS, FLSTFSE, FLSTN, FLSTNSE, FLSTSB, FLSTSE, FXCW, FXCW, FXS, FXSB, FXSBSE, FXSE, FXSTD und FXSTSSE). Auch für FLS Modelle '12-'17 in Australien, Brasilien und Asien-Pazifik. Nicht für Modelle mit Profile Tieferlegungen P/N 54651-05A, 54588-94 oder 54652-05.

## D. TIEFERGELEGTE PROFILE HINTERRADFEDERUNG\*

Diese Federung verringert die Sitzhöhe um ca. 0,75" unter Beibehaltung aller Fahreigenschaften. Federungs- und Dämpfungsraten wurden speziell auf die Softail Modelle zugeschnitten und gewährleisten die volle Fahrzeugkontrolle. Mehrstufige Dämpfung, die ein optimales Verhalten unter variierenden Lasten und Bedingungen garantiert. Passend zur tiefergelegten Profile Vorderradfederung.

### 54651-05 Chrom.

Für FLSTC, FLSTB, FLSTF, FLSTS, FXST, FXSTB, FXSTC und FXSTS Modelle '00-'17. Auch für Fat Boy® Spezialmodelle '10-'17 in GB, Europa, Brasilien und auf ausgewählten internationalen Märkten, die werkseitig mit einer Hinterradfederung in Standardhöhe ausgestattet sind.

## E. COMFORT FLEX HINTERE STOSSDÄMPFER\*

Für die Fahrer, die den geduckten Look für ein Mehr an Komfort eintauschen wollen. Stoßdämpfer in Standardlänge heben die Sitzhöhe eines werkseitig tiefergelegten Bikes um ungefähr 1,0" an und bieten mehr Komfort durch einen längeren Federweg. Federungs- und Dämpfungsraten wurden so zugeschnitten, dass sie die volle Fahrzeugkontrolle sowie ein optimales Verhalten unter variierenden Lasten und Bedingungen gewährleisten.

### 54000041

Für FLS, FLS, FLSS, FLSTFB, FLSTFBS, FLSTN, FLSTNSE '05-'17, FLSTFSE '05-'06, FLSTSB '08-'11, FLSTSE '10-'12, FXSTSSE '07-'09, FXSTDSE '03, FXSTDSE '04 und FXSTD '07. Serienmäßig bei FL und FX Modellen '00-'17 mit hinteren Stoßdämpfern in Standardhöhe. Nicht in Verbindung mit Modellen mit tiefergelegter Profile Vorderradfederung.



A. PREMIUM RIDE CARTRIDGE GABEL



B. TIEFERGELEGTE PROFILE VORDERRADFEDERUNG – FL SOFTAIL



C. HECKTIEFERLEGUNGS-KIT



D. TIEFERGELEGTE PROFILE HINTERRADFEDERUNG – CHROM



E. COMFORT FLEX HINTERE STOSSDÄMPFER\*



**\*WARNUNG:** Die kurze Profile Vorderradfederung ist nicht unabhängig verwendbar, sondern muss zusammen mit dem entsprechenden Kit für tiefergelegte Profile Hinterradfederung verwendet werden. Der Einbau von Zubehör-Federungskomponenten kann die Bodenfreiheit in der Kurve und den Seitenständerabstand verändern. Wenn der Fahrer hierauf nicht eingestellt ist und die Kontrolle über das Fahrzeug verliert, besteht schwere Unfallgefahr.



**\*WARNUNG:** Der Einbau von Zubehör-Federungskomponenten kann die Bodenfreiheit in der Kurve und den Seitenständerabstand verändern. Wenn der Fahrer hierauf nicht eingestellt ist und die Kontrolle über das Fahrzeug verliert, besteht schwere Unfallgefahr.

Nicht alle Produkte sind in allen Ländern erhältlich – wenden Sie sich für Einzelheiten bitte an Ihren Händler.

# TWIN-CAM SOFTAIL® 251

Fußhebel



**F. KIT FÜR EXTENDED REACH VORVERLEGTE FUSSRASTENANLAGE – LINKS**



**F. KIT FÜR EXTENDED REACH VORVERLEGTE FUSSRASTENANLAGE – RECHTS**



**F. KIT FÜR EXTENDED REACH VORVERLEGTE FUSSRASTENANLAGE – CHROM**



**G. KIT FÜR VORVERLEGTE FUSSRASTENANLAGE FÜR FL SOFTAIL MODELLE**



**H. BILLET SCHALTHEBEL – CHROM**



**H. BILLET SCHALTHEBEL – EDGE CUT**



**H. BILLET SCHALTHEBEL – MATTSCHWARZ**



**I. FAHRERFUSSRASTEN-FERSENSTÜTZE**

## F. KIT FÜR EXTENDED REACH VORVERLEGTE FUSSRASTENANLAGE\*

Dieses Kit legt die Fahrerfußrasten um fast 3,0" gegenüber der serienmäßigen Position nach vorne und bietet damit großen Fahrern eine bequeme Fahrposition. Das komplette Kit beinhaltet alle erforderlichen Montageteile. Das Chrom-Kit beinhaltet verchromte Montageteile für Bremse und Schaltung, ein Chrom-Schaltgestänge und alle notwendigen Montageteile. Das schwarze Kit beinhaltet schwarz lackierte Montageteile für Bremse und Schaltung, ein Chrom-Schaltgestänge und alle notwendigen Montageteile. Das Kit kann mit Fußrasten, Brems- und Schalthebel sowie Bremspedal und Schaltfußbraste aus dem Original- oder Zubehörprogramm eingesetzt werden.

Für FX Softail Modelle '07-'15 (außer FXSB, FXSBSE und FXSTD). Bei FXCW, FXCWC und FXS Modellen müssen die originalen Fußrasten wiederverwendet werden. Nicht in Verbindung mit Schaltgestängen aus dem Zubehörprogramm. Modellspezifische Hinterrad-Bremsleitung separat erhältlich. HINWEIS: Das Kit für vorverlegte Fußrastenanlage ist nur für die Montage mit Motorschutzbügel P/N 49078-04A geeignet.

**49171-08** Chrom.

## G. KIT FÜR VORVERLEGTE FUSSRASTENANLAGE FÜR FL SOFTAIL MODELLE

Strecken Sie sich aus und halten Sie Ihre Füße in den Wind. Dieses Kit – ideal für größere Fahrer – wandelt die serienmäßigen Trittbrett-Bedienelemente der FL Softail in vorverlegte, originale Fußrasten der FX Softail um. Durch die daraus resultierende, nach vorne verlagerte Positionierung der Füße muss ein großer Fahrer nicht mehr eine aufrechte Sitzposition mit waagrecht stehenden Füßen und hochgezogenen Knien einhalten, sondern kann eine entspannt zurückgelehnte Position einnehmen. Kit inklusive linker und rechter Halterungen, Schalthebel, Bremshebel und aller erforderlichen Montageteile. Fußrasten und Bremspedalaufgaben separat erhältlich.

**33909-08A**

Für FLSTC, FLSTF (außer FLS, FLSS, FLSTFB und FLSTFBS), FLSTN, FLSTSB und FLSTSC Modelle '07-'17. Erfordert das passende Fußrasten-Kit. Als geeignete Fußrasten-Kits für FLSTC und FLSTF kommen P/N 50305-02, 50359-04, 50370-04, 50474-03, 50500-03, 50506-03, 50576-05, 50695-08 oder 50935-07 in Frage. FLSTN, FLSTSB und FLSTSC erfordern originale FXCW Fußrasten mit Verschleißstiften (linke Fußbraste P/N 51327-08, rechte Fußbraste 51323-08 und Verschleißstift 33130-07A (2 Stck)). Nicht in Verbindung mit tiefergelegter Profile™ Federung.

**Ebenfalls erhältlich:**

## HINTERRADBREMSELEITUNG FÜR VORVERLEGTE FUSSRASTENANLAGE (OHNE ABB.)

Erforderlich für den Einbau des Kits für vorverlegte Fußrastenanlage P/N 49171-08 oder 49223-08.

Für FX Softail Modelle '11-'15 mit Extended Reach vorverlegter Fußrastenanlage P/N 49171-08 oder 49223-08.

**41800004** Mit ABS Bremsen.

**41800005** Ohne ABS Bremsen.

**44970-07**

Für FX Softail Modelle '07 (außer FXSTD) mit Kit für Extended Reach vorverlegte Fußrastenanlage P/N 49171-08 oder 49223-08.

## H. BILLET SCHALTHEBEL

Passend zu unseren Spiegelauslegern im Billet Stil werden diese Billet Schalthebel aus 6061-T6 Aluminium geschmiedet, bearbeitet und für ein schönes Custom-Design poliert. Erhältlich in mehreren Finishes nach Wahl: Spiegelchrom, Mattschwarz-Pulverbeschichtung oder Edge Cut schwarzeloxiertes und bearbeitetes Aluminium. Mit verchromten Befestigungsteilen. Schaltfußrasten separat erhältlich.

Für Dyna® '91-'17 (außer FXDL, FXDLS '14-'17 oder Modelle mit weiter nach vorn versetzter Mittelposition der Fußhebel P/N 50500386) und FX Softail Modelle '90-'17.

**34539-00** Chrom.

**34043-10** Edge Cut.

**34016-08** Mattschwarz.

## I. FAHRERFUSSRASTEN-FERSENSTÜTZE

Gönnen Sie Ihren Füßen eine verdiente Ruhepause, während Sie Ihre Beine auf der Fußrastenanlage ausstrecken. Diese einstellbaren Fahrerfersenstützen im Billet Stil reduzieren die Ermüdung und sorgen dafür, dass Sie sich so gut fühlen, wie Ihre Maschine aussieht. Zur Komplettierung des Custom-Designs fügen Sie einfach ein Paar passende Schaltfußrasten hinzu (separat erhältlich).

**50227-01**

Für FXDWG '93-'02 und FX Softail Modelle '89-'17. Auch für Dyna Modelle mit Kit für vorverlegte Fußrastenanlage P/N 49080-06A, 49021-09 oder 49080-93A.

**\*WARNUNG:** Der Einbau dieses Kits kann möglicherweise die Schräglagenfreiheit und damit die Fahrsicherheit beeinträchtigen. Wenn der Fahrer hierauf nicht eingestellt ist und die Kontrolle über das Fahrzeug verliert, besteht schwere Unfallgefahr.

Nicht alle Produkte sind in allen Ländern erhältlich – wenden Sie sich für Einzelheiten bitte an Ihren Händler.

# 252 TWIN-CAM SOFTAIL®

Fußhebel

## A. BILLET SCHALTWIPPE – EXTENDED REACH

Machen Sie es sich mit Stil bequem. Sowohl die Fersen- als auch Zehenabschnitte dieses Schalthebels sind 1,0" länger als herkömmliche Schalthebel, so dass der Abstand zwischen der Fersen-/Zehenschaltung insgesamt 2,0" beträgt. Dieser zusätzliche Raum bietet einem großen Fahrer eine bequeme Sitzposition und verleiht einem Fahrer mit großer Schuhgröße zusätzlichen Bewegungsspielraum. Passend zu unseren Spiegelauslegern im Billet Stil werden diese Billet Schalthebel geschmiedet, bearbeitet und für ein schönes Custom-Design poliert. Durch die Kombination mit dem verfügbaren vorverlegten Bremshebel können langbeinige Fahrer ihre Beine strecken und bequem fahren. Kit inklusive vorderer und hinterer Hebel und Montageteile.

**33600001** Chrom.

Für FL Softail '86-'17, Touring ab '88 und Trike Modelle ab '08.

## B. BILLET SCHALTWIPPE – STANDARDLÄNGE

Passend zu unseren Spiegelauslegern im Billet Stil werden diese Billet Schalthebel aus 7075-T6 Aluminium geschmiedet, bearbeitet und für ein schönes Custom-Design poliert. Erhältlich in mehreren Finishes nach Wahl: Spiegelchrom, Mattschwarz-Pulverbeschichtung oder Edge Cut schwarzeloxiertes und bearbeitetes Aluminium. Kit inklusive vorderer und hinterer Hebel und verchromter Montageteile.

Für FL Softail '86-'17, Touring ab '88 und Trike Modelle ab '08.

**34535-00B** Chrom.

**34045-10** Edge Cut.

**34023-08** Mattschwarz.

## C. KLAPPBARER FERSENHEBEL

Verschaffen Sie Ihrem linken Fuß etwas mehr Platz. Mit dem klappbaren Fersenhebel kann der Fahrer den hinteren Schalthebel außerhalb der Stadt wegklappen, während die Funktionalität der Schaltwippe innerhalb der Stadt erhalten bleibt. Eine positive Federspannung hält den Hebel in der gewählten Stellung und ist während der Fahrt einstellbar. Die Form des verchromten hinteren Austauschhebels, der sich problemlos montieren lässt, orientiert sich am originalen Zehenschalthebel. Am Hebel können serienmäßige Schaltfußrasten wie auch solche aus dem Zubehörprogramm angebaut werden.

**33876-07**

Für FL Softail '86-'17, Touring '88-'16 und Trike Modelle '08-'16.

## D. ABDECKUNG FÜR SCHALTWIPPENACHSE

Decken Sie das verzahnte Ende der Schaltwelle ab, wenn Sie den Fersenschalthebel abbauen. Das Kit beinhaltet eine Abdeckung für das Wellenende und einen Einsatz, der Gussteil und Nylon-Distanzstück im Innern des Schalthebels verdeckt. Für einen sauberen Look werden die verchromten Abdeckungen aus Billet Aluminium von bündig abschließenden Inbusschrauben gehalten.

**35471-05**


Für FL Softail '82-'17, Touring und Trike Modelle ab '82 mit Schaltwippe. Der Einbau erfordert den Abbau des Fersenschalthebels.

## E. ABDECKUNG FÜR SCHALTWIPPENACHSE MIT EINSATZ

Decken Sie das verzahnte Ende der Schaltwelle ab, wenn Sie den Fersenschalthebel abbauen. Das Kit beinhaltet eine Abdeckung für das Wellenende und einen Einsatz, der Gussteil und Nylon-Distanzstück im Innern des Schalthebels verdeckt. Für einen sauberen Look werden die verchromten Abdeckungen aus Billet Aluminium von bündig abschließenden Inbusschrauben gehalten.

**35495-06**

Für FL Softail Modelle '00-'17 (außer FLTSE) mit Schaltwippe. Der Einbau erfordert den Abbau des Fersenschalthebels.



SCHALTHEBEL IM VERGLEICH



A. BILLET SCHALTWIPPE – EXTENDED REACH



B. BILLET SCHALTWIPPE – STANDARDLÄNGE, CHROM



B. BILLET SCHALTWIPPE – STANDARDLÄNGE, EDGE CUT



B. BILLET SCHALTWIPPE – STANDARDLÄNGE, MATTSCHWARZ



C. KLAPPBARER FERSENHEBEL



D. ABDECKUNG FÜR SCHALTWIPPENACHSE



E. ABDECKUNG FÜR SCHALTWIPPENACHSE MIT EINSATZ

# TWIN-CAM SOFTAIL® 253

Fußheber



F. SCHALTGESTÄNGEABDECKUNG – HARLEY-DAVIDSON SCHRIFTZUG

## F. SCHALTGESTÄNGEABDECKUNGEN

Eine einfache und preisgünstige Möglichkeit, Ihr Softail Modell im Detail aufzuwerten. Diese einfach zu montierenden Chromabdeckungen verbergen das serienmäßige Schaltgestänge hinter einem strahlenden Finish. Kit inklusive aller erforderlichen Montageteile.

**46302-01** Harley-Davidson Schriftzug.  
Für Softail Modelle '99-'17 (außer FLSTSE)  
mit serienmäßigem Schaltgestänge.

## G. CUSTOM-SCHALTGESTÄNGE – RUND, SCHWARZGLÄNZEND

Geben Sie Ihrem schwarzen Bike den letzten Schliff. Das leicht zu montierende schwarzglänzende Schalthebelgestänge enthält neben einer Getriebehebelabdeckung auch dekorative Hutmuttern und Schrauben, die den Custom-Look abrunden.

**33600259**

Für Softail ab '86 (außer FXBB und FXLR ab '18), Touring und Trike Modelle. (Nicht für FLSTS '97-'99 und Modelle mit vorverlegter Softail Fußrastenanlage.)



G. CUSTOM-SCHALTGESTÄNGE – RUND, SCHWARZGLÄNZEND

## H. CUSTOM-SCHALTGESTÄNGE

Schalten Sie mit dieser Auswahl hochwertiger Schaltgestänge auf ein Custom-Design um. Es sind Ausführungen in verschiedenen Designs zur Abstimmung auf den Stil Ihres Bikes lieferbar. Die Gestänge haben hochwertige Endstücke, wie sie im Flugzeugbau verwendet werden, für leichte Einstellung und Betätigung. Das leicht zu montierende Kit beinhaltet neben einer Getriebehebelabdeckung für Softail '86-'17 und Touring und Trike Modelle '86-'16 auch dekorative Hutmuttern und Schrauben, die das Custom-Design perfektionieren.

Für Softail (außer FXBB und FXLR ab '18), Touring und Trike Modelle ab '86. (Nicht für FLSTS '97-'99 und Modelle mit Extended Reach vorverlegter Softail Fußrastenanlage.)

**1. 34018-08** Slotted Schwarzeloxiert.

**2. 34850-09** Skull

**3. 33801-09** Harley-Davidson Schriftzug.

**4. 33760-09** Slotted mit Bar & Shield® Logo.

**5. 33814-98A** Rund.



H. CUSTOM-SCHALTGESTÄNGE

Nicht alle Produkte sind in allen Ländern erhältlich – wenden Sie sich für Einzelheiten bitte an Ihren Händler.

# 254 TWIN-CAM SOFTAIL®

Fußhebel

## A. VERLÄNGERTE FAHRERTRITTBRETTER

Durch Ausstrecken der Beine und Bewegen der Füße während einer langen Fahrt werden die Muskeln entspannt und der Ermüdung vorgebeugt. Diese ergonomischen Trittbretter sind 4,0" länger (1,0" vorn und 3,0" hinten) und 0,5" breiter als die Fahrertrittbretter der Serienausstattung und bieten den Fahrern maximalen Komfort und viel Platz, um seine Fußposition zu wechseln. In Verbindung mit verlängerten Brems- und Schalthebeln geben sie langbeinigen Fahrern sogar noch mehr Raum, um während langer Fahrten die Beine zu strecken. Das einfach zu installierende Kit beinhaltet linke und rechte Trittbrettwannen mit vibrationsisolierten Einsätzen, deren Stil zu der verzierten Bar & Shield® Bedienhebelkollektion und den meisten anderen Chrome & Rubber Kollektionen passt.

### 50500158

Für FL Softail '00-'17 (außer FLS, FLSS, FLSTFB, FLSTFBS, FLSTN, FLSTNSE und FLSTSE oder Softail Modelle mit tiefergelegter Profile™ Federung). Auch für Touring ab '00 (außer FLHTCUL, FLHTCUL TC und FLHTKL) und Trike Modelle '09-'13. Nicht in Verbindung mit Seitenständer P/N 50000091 oder Seitenständererweiterung P/N 50233-00, 50000008 und 50000023.

## B. KONISCHE FAHRERTRITTBRETTER MIT VERZIERTEM BAR & SHIELD LOGO EINSATZ

Diese schlanken, konischen Trittbretter erlauben eine flexible Fußposition und tragen damit zu einem erhöhten Langstreckenkomfort bei. Das Kit beinhaltet linke und rechte konische Trittbrettwannen und isolierte Deluxe Gummieinsätze mit glatter Chrom-Fassung. Die Einsätze verfügen über eine geschlitzte Gummiauflage mit geprägtem Bar & Shield Logo. Serienausstattung bei Softail Deluxe Modellen.

### 50634-05

Für FL Softail Modelle '86-'17.

## C. HALBMONDFÖRMIGE FAHRERTRITTBRETTER

Kombinieren Sie den Stil der 40er-Jahre mit modernem Komfort. Die klassischen, halbmondförmigen Fahrertrittbretter sind sowohl mit polierter Edelstahl- als auch schwarzglänzender Oberfläche erhältlich und runden den Stil Ihrer Maschine ab. Die klassischen Harley-Davidson® Gummieinsätze sorgen durch ihre vibrationshemmende Wirkung selbst auf langen Strecken für Komfort. Kit inklusive Trittbrettwannen für links und rechts und Gummieinsätze.

Für FL Softail Modelle '86-'17.

**51345-08** Polierter Edelstahl.

**51400-08** Schwarzglänzend.

## D. FAHRERTRITTBRETT-FERSENSCHUTZ

Vermeiden Sie Beschädigungen Ihrer Stiefel sowie stundenlanges Entfernen von Gummiabrieb von Ihrem Auspuff-Hitzeschild. Dieser Fersenschutz wird am rechten Fahrertrittbrett montiert und schützt Ihren Stiefel vor dem Kontakt mit dem heißen Auspuff-Hitzeschild. Die subtil geschwungene Form hält den Stiefelabsatz vom Auspuff fern, ohne die Vor- und Rückwärtsbewegung des Fußes einzuschränken. Kit inklusive verchromtem Schutz mit ausgeprägtem Bar & Shield Logo und allen Montageteilen.

### 50500225

Für FLD '12-'16, FL Softail '86-'17, Touring ab '86 und Trike Modelle ab '09 mit klassischen und Swept Wing Trittbrettern. Nicht für Modelle mit halbmondförmigen, konischen, Airflow, Defiance oder Burst Trittbrettern, vorherlegten Fahrertrittbrettern P/N 50409-04 oder 54145-10, Fahrertrittbrettern P/N 50500158 oder breiten Screamin' Eagle® Auspuff-Hitzeschilden.



A. VERLÄNGERTE FAHRERTRITTBRETTER



Seriengröße



B. KONISCHE FAHRERTRITTBRETTER MIT VERZIERTEM BAR & SHIELD LOGO EINSATZ (ABGEBILDET MIT BREMSPEDALAUFPLAGE)

A. VERLÄNGERTE FAHRERTRITTBRETTER – VERGLEICH MIT SERIENGRÖSSE



C. HALBMONDFÖRMIGE FAHRERTRITTBRETTER – POLIERTER EDELSTAHL



C. HALBMONDFÖRMIGE FAHRERTRITTBRETTER – SCHWARZGLÄNZEND



D. FAHRERTRITTBRETT-FERSENSCHUTZ



# TWIN-CAM SOFTAIL® 255

Fußhebel



## E. MINITRITTBRETT-KIT



## E. MINITRITTBRETT-KITS

Diese Minitrittbretter-Kits können anstelle der konventionellen Fußrasten eingebaut werden und geben Ihnen ein wenig zusätzliche Beinunterstützung sowie weitere Möglichkeiten zum Bewegen Ihrer Füße auf langen Strecken. Minitrittbretter werden an den standardmäßigen H-D® Fußrastenhaltern montiert und können so in vielen Fahrer- und Sozianwendungen eingesetzt werden. Die Trittbretter, die etwas größer als ein Fahrradpedal sind, können beliebig gedreht werden und bieten so einen optimalen Fahrkomfort.

### Für Fahrerposition:

VRSC™ Modelle '02-'17 mit vorverlegter Fußrastenanlage (außer VRSCDX und VRSCF), XL bis '06, XL883, XL883C, XL883R, XL1200C, XL1200R '07-'10 und XL1200L '07-'11, Dyna® '91-'17 (außer FLD) sowie Softail Modelle '84-'17 mit vorverlegter Fußrastenanlage (außer FXCW, FXCWC, FXS, FXSB, FXSBSE und FXSE).

### Für Soziosposition:

Alle Modelle mit H-D Sozius-Steckfußrastenhaltern (außer VRSC bis '06, XL bis '03, Dyna und Softail Modelle bis '05 mit Shotgun Auspuff). Softail Modelle '84-'17 erfordern Halter-Kit PN 50454-09. Nicht für Soziosposition an Softail Modellen ab '18.

### Für Highway Fußrastenposition:

Alle Modelle mit am Rahmen oder am Motorschutzbügel montierten Highway Fußrasten (außer einstellbare Whiskers Highway Bügel P/N 50855-09 und 50865-09).

**50500139** Klein 3" – Chrom.

**50500144** Klein 3" – Schwarzglänzend.

**50500109** Groß 4" – Chrom.

**50500124** Groß 4" – Schwarzglänzend.

## F. SOZIUSTRITTBRETT-HALTER-KIT

Erforderlich für den Einbau von Minitrittbrettern in der Soziosposition bei vielen Softail Motorrädern.

### 50454-09

Erforderlich für den Einbau von Minitrittbrettern P/N 50451-09, 50500109, 50500124, 50500139, 50500144 an Softail Modellen '08-'17. Nicht für FLS, FLSS, FLSTF, FLSTFB, FLSTFBS, FLSTN, FLSTSB, FXS, FXSBSE, FXSTD und Softail Modelle mit Shotgun Auspuff. FLSTC und FLSTS Modelle erfordern Satteltaschenhalterverlegungs-Kit P/N 90238-00.

## G. SOZIUSFUSSRASTENHALTER – CHROM

Diese hochglanzpolierte Chrom-Variante der schwarzen Softail Deluxe Soziusfußrastenhalter der Serienausstattung passt zu allen angebotenen Soziusfußrasten-Kits. Bei Softail Deuce™ und Fat Boy® Modellen verlängert dieses Kit die Soziusfußrasten, sodass sie ohne Berührung der Auspuffanlage hochgeklappt werden können.

### 51039-05

Softail '07-'17 (außer FLSTSC), FLSTF, FX und FXSTD '00-'06, FLSTN Modelle '05-'17 erfordern (1) Schraube P/N 4032A und (1) Schraube P/N 4519. Auch für FXCW Modelle '08-'09 mit (2) Schrauben P/N 4454 und (2) Federringen P/N 50912-72 geeignet. Auch für FLS Modelle '12-'17 mit (1) Soziusfußrasten-Montagekit P/N 50932-08.

## H. SOZIUSFUSSRASTEN-MONTAGEKIT

Notwendiges Zubehör, wenn Sie Ihre Modell mit Solo Sitz auf eine Doppelsitzbank umrüsten. Das Kit beinhaltet alle erforderlichen Montageteile und -halterungen. Die Fußrasten sind separat erhältlich.

### 50932-08

Für FLS, FLSS '12-'17 und FLSTSB Modelle '08-'11.

# 256 TWIN-CAM SOFTAIL®

Fußhebel

## A. VERZIERTES BAR & SHIELD® SOZIUSTRITTBRETT UND MONTAGEKIT

Stilistisch passend zu den Fahrertrittbreitern am Softail Deluxe Modell. Diese konischen Soziustrittbretter verfügen über eine Gummiauflage mit verziertem Bar & Shield Logo und sind in Chrom eingefasst. Die Trittbrettwannen sind verchromt und tragen dadurch auch in hochgeklappter Stellung zum Custom-Design bei. Der mühelos anzubringende Komplettsatz beinhaltet Aluminium-Trittbretter, Gummibelag, Montageteile und schwarze Trittbretthalter.

### 50377-07A

Für FLS, FLSS, FLSTN und FLSTSB Modelle '07-'17. Nicht in Verbindung mit Bolzenabdeckungen für Schwingenachsen oder Chrom-Satteltaschen-Schutzbügeln hinten P/N 49360-08.



A. VERZIERTES BAR & SHIELD SOZIUSTRITTBRETT UND MONTAGEKIT

## B. SOZIUSTRITTBRETT UND MONTAGEKITS

Machen Sie es Ihrem Sozius bequem. Diese kompletten Kits beinhalten spezielle Bolzen/Halterungen für eine einfache Montage. Bei Nichtgebrauch werden die Trittbretter hochgeklappt. Lieferbar je nach Wahl in originale oder Spiegelchrom-Finish. Kits inklusive Trittbrettwannen, Gummiauflagen, Montageteilen und passenden verchromten oder schwarzen Trittbretthaltern. HINWEIS: Soziustrittbretter-Kits sind nicht kombinierbar mit Bolzenabdeckungen für Schwingenachse.

Für Softail Modelle '00-'17 (außer FLS, FLSS, FLSTF, FLSTFB, FLSTFBS, FLSTN, FLSTNSE, FLSTS, FLSTSB, FLSTSC, FLSTSE, FXS, FXSBSE, FXCW, FXCWC und FXSTD). FLSTC Modelle '00-'15 erfordern Satteltaschenhalterverlegungs-Kit P/N 90238-00.

**50602-00A** Schwarz.

**52715-04A** Chrom.

## C. SOZIUSTRITTBRETTHALTER-KITS

Gönnen Sie Ihrer Softail den Komfort und die Annehmlichkeit von Soziustrittbrettern. Die Halterungen ermöglichen den Einbau von Soziustrittbrettern in klassischer D-Form, im Swept-Wing, konischen oder Old-Style Design (separat erhältlich) auf Softail Modellen. Das Kit beinhaltet linke und rechte Halterungen, Trittbretthalterungs-Scharnierstifte sowie Einbau- und Befestigungsteile.

Für Softail Modelle '00-'17 (außer FLS, FLSS, FLSTF, FLSTFB, FLSTFBS, FLSTN, FLSTNSE, FLSTS, FLSTSB, FLSTSC, FLSTSE, FXS, FXSBSE, FXCW, FXCWC und FXSTD). FLSTC Modelle '00-'15 erfordern Satteltaschenhalterverlegungs-Kit P/N 90238-00.

**50459-06** Schwarz.

**50460-06** Chrom.

Für FLSTF, FLSTFB, FLSTFBS, FXS und FXSTD Modelle '07-'17.

**50399-07A** Schwarz.

Für FLS, FLSS, FLSTN und FLSTSB Modelle '07-'17. Nicht in Verbindung mit Bolzenabdeckungen für Schwingenachsen oder Chrom-Satteltaschen-Schutzbügeln hinten P/N 49360-08.

**50400-07A** Schwarz.



B. SOZIUSTRITTBRETT UND MONTAGEKIT – SCHWARZ



B. SOZIUSTRITTBRETT UND MONTAGEKIT – CHROM



C. SOZIUSTRITTBRETTHALTER-KIT – SCHWARZ (50459-06 ABGEBILDET)



C. SOZIUSTRITTBRETTHALTER-KIT – CHROM (50460-06 ABGEBILDET)

# TWIN-CAM SOFTAIL® 257

## Motorschutzbügel



**D. MUSTACHE MOTORSCHUTZBÜGEL – CHROM**



**D. MUSTACHE MOTORSCHUTZBÜGEL – SCHWARZGLÄNZEND**



**E. MOTORSCHUTZBÜGEL – CHROM**



**F. MOTORSCHUTZBÜGEL – SCHWARZGLÄNZEND**



**G. GESCHWUNGENER NOSTALGIC MOTORSCHUTZBÜGEL – CHROM**



**H. SPRITZSCHUTZ**

### D. MUSTACHE MOTORSCHUTZBÜGEL\*

Kombinieren Sie klassische Form und moderne Funktionalität zu einem Motorschutz mit Finesse. Die fließende Form dieses Motorschutzbügels ergänzt den traditionellen Look des Bikes. In das elegant geschwungene Oberteil wurden Highway Fußrasten integriert. Bei Fahrten auf offener Landstraße bieten die Gummibeläge eine rutschfeste und komfortable Fußauflage. Das Kit mit dem einteiligen Motorschutzbügel beinhaltet alle benötigten Montageeile.

Für FL Softail Modelle '00-'17.

**49140-05B** Chrom.

**49440-10** Schwarzglänzend.

### E. MOTORSCHUTZBÜGEL – CHROM

Schützen Sie Ihr Bike ohne Einbußen an Bodenfreiheit oder Stil. Der einteilige Motorschutzbügel ist auf die eleganten Linien Ihres Motorrads abgestimmt, und das glänzende Chromfinish macht ihn perfekt.

**49004-00A**

Für FL Softail Modelle '00-'17.

**49200-07A**

Für FX Softail Modelle '00-'17 (außer Modelle mit Kit für vorverlegte Fußrastenanlage P/N 49171-04 oder 49223-04). FXSE Modelle erfordern den Ausbau des serienmäßigen Frontspoilers.

**49004-90**

Für FL Softail Modelle '86-'99.

### F. MOTORSCHUTZBÜGEL – SCHWARZGLÄNZEND\*

Ein hartes Finish für harte Fahrer. Vor dem Aufbringen des schwarzen Pulverlacks erhalten diese Motorschutzbügel eine zusätzliche Schutzschicht durch eine Elektrotauchlackierung. Montieren Sie also die Fußrasten der Motorschutzbügel, denn dieses Finish hält auf jeden Fall bis zum Ziel durch.

**49023-02A**

Für FL Softail Modelle '00-'17.

### G. GESCHWUNGENER NOSTALGIC MOTORSCHUTZBÜGEL – CHROM\*

Die nostalgisch geschwungene Form verbindet klassischen Stil mit Funktionalität. Dem authentischen Stil der 1940er nachempfunden, vervollständigt dieser einteilige, verchromte Motorschutzbügel die eleganten Linien der klassischen Softail Deluxe, Heritage Softail® Classic und FL Springer® Modelle.

**49037-05A**

Für FL Softail Modelle '00-'17. Kombinierbar mit Fußrasten-Montagekit für Motorschutzbügel P/N 49102-86T oder 49144-86.

### H. SPRITZSCHUTZ

Verlängern Sie Ihre Motorradsaison. Der Spritzschutz sorgt für vollständigen Schutz der Beine und Stiefel des Fahrers vor Wind und Schlamm und reduziert den kalten Fahrtwind, wenn der Herbst kommt. Die Abdeckungen sind individuell so geformt, dass sie sich an den Motorschutzbügel schmiegen und Flattern minimiert wird. Sie werden zum schnellen Anbringen bei Wetterwechseln einfach mit Clips befestigt. Die Außenkante mit Zwei-Wege-Reißverschluss passt sich an die auf den Motorschutzbügeln montierten Highway Fußrasten in beinahe jeder Position an. Die reflektierende Paspelierung sorgt für zusätzliche Sichtbarkeit und der steife innere Einsatz bietet einen großzügigen Freiraum um die Fußhebel.

**57100213**

Für FL Softail Modelle '86-'17 mit Motorschutzbügel P/N 49004-90 oder 49004-00A. Nicht für Motorschutzbügel Mustache oder Nostalgic. Nicht für Modelle mit vorverlegter Fußrastenanlage, vorverlegtem Bremshebel oder vorverlegtem Schallhebel.



**\*WARNUNG:** Highway Fußrasten sind nicht für den normalen Stop-and-go-Verkehr geeignet. Andernfalls besteht die Gefahr schwerer oder tödlicher Verletzungen.



**\*WARNUNG:** Motorschutzbügel bieten unter bestimmten Bedingungen einen begrenzten Beinschutz sowie Schutz vor oberflächlichen Schäden am Fahrzeug (Umkippen aus dem Stand, Rutschen bei sehr niedriger Geschwindigkeit). Sie sind kein Verletzungsschutz bei einer Kollision mit einem anderen Fahrzeug oder einem Hindernis.

Nicht alle Produkte sind in allen Ländern erhältlich – wenden Sie sich für Einzelheiten bitte an Ihren Händler.

# 258 TWIN-CAM SOFTAIL®

Fahrwerkverzierungen

## A. SATTELTASCHEN-SCHUTZBÜGEL HINTEN – CHROM\*

Das Styling dieser Satteltaschen-Schutzbügel macht Anleihen in der Vergangenheit und setzt somit ein einzigartiges Statement im Hier und Jetzt. Inklusive Montageteilen und Anleitung.

### 49261-00A

Für FLST und FLSTC '00-'17 sowie FXST, FXSTB und FXSTS Modelle '00-'05. FLSTC Modelle erfordern Satteltaschenverlegungs-Kit P/N 90238-00.

### 49360-08

Für FLSTN Modelle '05 bis '17. Nicht für FLSTNSE Modelle. Für Satteltaschen-Kits P/N 88286-07 und 53015-05B. Nicht in Verbindung mit Soziustrittbrettern. Nicht verwendbar mit Werkzeug-Box P/N 64937-00A und 64938-00.

### Ebenfalls erhältlich:

**SATTELTASCHENHALTERVERLEGUNGS-KIT** (ohne Abb.) Erforderlich für den Einbau der hinteren FLSTS Satteltaschen-Schutzbügel P/N 49258-00A sowie der hinteren FLSTC Satteltaschen-Schutzbügel P/N 49261-00.

### 90238-00

Für FLSTC, FLSTS und FLSTSB Modelle '00-'17.



A. SATTELTASCHEN-SCHUTZBÜGEL HINTEN – CHROM (49261-00A ABGEBILDET)



A. SATTELTASCHEN-SCHUTZBÜGEL HINTEN – CHROM (49360-08 ABGEBILDET)

## B. EINSTELLBARER WHISKERS HIGHWAY BÜGEL\*

Strecken Sie Ihre Beine und verändern Sie Ihre Fahrposition auf langen Strecken. Der am Rahmen montierte Bügel kann nach vorn und hinten verdreht werden, um auf Ihre Beinlänge abgestimmt zu werden. Er wird mit einem normalen Inbusschlüssel arretiert. Der einfach zu montierende Bügel hat ein Dreipunkt-Montagesystem, das beide Rohre greift. An die Highway Bügel können H-D® Steckfußrasten angebaut werden (separat erhältlich). Lieferbar in Spiegelchrom oder schwarzglänzendem Finish.

Für Softail Modelle '00-'17 (außer FXCW, FXCWC, FXS, FXSB, FXSBSE und FXSE) ohne ABS. Auch für FLSTNSE '14-'15, wenn der originale Motorschutzbügel entfernt wird. Nicht in Verbindung mit Boom!™ Audio Cruiser Verstärker- und Lautsprecher-Kit P/N 76262-08A, 76320-08A, 76321-09A, Heel Raiser Fußrasten-Kit P/N 50178-09 oder Minitrtrittbretter-Kit P/N 50500109, 50500124, 50500139, 50500144 oder 50451-09.

**50855-09** Chrom.

**50865-09** Schwarzglänzend.



B. EINSTELLBARER WHISKERS HIGHWAY BÜGEL – SCHWARZGLÄNZEND



B. EINSTELLBARER WHISKERS HIGHWAY BÜGEL

## C. SEITENSTÄNDERERWEITERUNG

Seitenständererweiterungen sind ergonomisch entworfen, um das Aus- und Einklappen des Seitenständers zu vereinfachen. Die Erweiterung dient zum einfacheren Finden der Lasche mit Ihrem Stiefel und unterstützt Sie beim Herausschwingen des Seitenständers in seine korrekte Position. Die Bewegung fühlt sich natürlich an und erhöht das Vertrauen, wenn Sie Ihr Motorrad auf engem Raum parken. Das Kit wird am Seitenständer der Serienausstattung montiert und beinhaltet das notwendige Montagezubehör.

### 50000008


Für Softail Modelle '07-'17 (außer FLS, FLSS, FLSTN, FLSTNSE, FLSTSE, FXSB, FXSBSE, FXSE sowie FLSTFB, FLSTFBS '10-'17 und FXSTSSE '09). Nicht für Modelle mit Defiance Trittbrettern, Burst Trittbrettern oder Fahrertrittbrettern P/N 50500158.

## D. ERGO SEITENSTÄNDER

Dieser ergonomische Seitenständer wurde entwickelt, um das Ein- und Ausklappen des Seitenständers zu vereinfachen. Der Seitenständer besitzt eine Verlängerung mit Kugelspitze, die zum einfacheren Finden der Lasche mit Ihrem Stiefel dient und Sie beim Herausschwingen des Seitenständers in seine korrekte Position unterstützt. Die Bewegung fühlt sich natürlich an und erhöht das Vertrauen, wenn Sie Ihr Motorrad auf engem Raum parken. Das Kit ersetzt den originalen Seitenständer und enthält Stoßfänger, Buchsen und alle erforderlichen Montageteile.

### 50000091

Für Softail Modelle '07-'17 (außer FXSB, FXSBSE und FXSE). Serienmäßig bei FLS, FLSS, FLSTFB, FLSTFBS, FLSTN und FLSTNSE Modellen '15-'17. Nicht für Modelle mit Defiance Trittbrettern, Burst Trittbrettern oder Fahrertrittbrettern P/N 50500158.



C. SEITENSTÄNDERERWEITERUNG



D. ERGO SEITENSTÄNDER



**\*WARNUNG:** Highway Fußrasten sind nicht für den normalen Stop-and-go-Verkehr geeignet. Andernfalls besteht die Gefahr schwerer oder tödlicher Verletzungen.

Nicht alle Produkte sind in allen Ländern erhältlich – wenden Sie sich für Einzelheiten bitte an Ihren Händler.



**E. FRONTPARTIE-KITS – CHROM (FAT BOY® ABGEBILDET)**



## TWIN-CAM SOFTAIL® 259

Fahrwerkverzierungen – Frontpartie

### E. FRONTPARTIE-KITS – CHROM

Die Teleskopgabel eines Harley-Davidson® Motorrads legt den Grundcharakter des Bikes fest und kann durchaus den Weg bereiten zu einem kompromisslosen Custom-Statement. Gestalten Sie Ihren Custom-Stil, indem Sie dort Chrom hinzufügen, wo es den größten Einfluss auf den Look des Bikes insgesamt hat, an der Frontpartie. Eine perfekte Ergänzung bei der Montage von tiefergelegten Premium Ride oder Profile™ Vorderradfederungskomponenten. Dieses Kit beinhaltet alle Komponenten, die zur vollständigen Chrom-Ausstattung der Teleskopgabel erforderlich sind, d. h., einige oder alle der folgenden Teile (der Inhalt des Kits ist modellabhängig): Chrom-Tauchrohre, Öldichtungen, Chrom-Vorderachsbefestigungsmutter-Kit, Chrom-Tauchrohr-Ablassschrauben, Classic Chrome Mutternkappen für Vorderachse und Chrom-Abdeckungen für Standrohrmuttern.

#### 45400006

Für FLS, FLSS, FLSTF, FLSTFB und FLSTFBS '12-'17, FLSTC '09-'17 und FLSTN Modelle '07-'17. Auch für FLSTC '07-'08 mit separat erhältlicher Abdeckung für Teleskopgabel P/N 67830-09.

### F. TAUCHROHRE – CHROM

Diese verchromten Tauchrohre verleihen Ihrem Bike von Anfang an Stil. Für einwandfreie Passgenauigkeit und Funktion werden die Tauchrohre aus Komponenten der Serienausstattung hergestellt und an allen kritischen Stellen besonders geschützt. Perfekt in Form und Funktion. Poliert, verchromt und mit einem geprägten Harley-Davidson Logo zur Produktkennzeichnung versehen. Als perfekte Ergänzung bei der Montage der Premium Ride oder tiefergelegten Profile Vorderradfederung beinhaltet das Kit das rechte und das linke Tauchrohr sowie die Achsbefestigung. Das Kit für Modelle ab '07 beinhaltet außerdem Ablassschrauben, Achsbefestigungsschrauben und Öldichtungen in Chrom.

#### 45500014

Für FLS, FLSS, FLSTC und FLSTN '07-'17 sowie FLSTF, FLSTFB, FLSTFBS Modelle '08-'17.

#### 46482-00

Für FLST, FLSTC, FLSTF und FLSTN Modelle '00-'06.

#### 45310-98

Für FLSTC, FLSTF und FLSTN Modelle '86-'99.

#### 46477-00

Für FXDWG '00-'05 sowie FXST und FXSTB Modelle '00-'06.

### G. TAUCHROHRE – SCHWARZGLÄNZEND

Diese schwarzglänzenden Tauchrohre sind die ultimative Krönung für die „dunkle Seite“ Ihres Motorrads und bieten die perfekte Custom-Ergänzung für Ihr geschwärztes FL Softail Modell. Die nach Spezifikationen der Serienausstattung gefertigte, robuste schwarze Beschichtung gewährleistet eine hervorragende Abstimmung auf andere schwarze H-D® Komponenten. Fügen Sie passende obere Tauchrohrabdeckungen in Schwarzglänzend P/N 45591-02 zur Vervollständigung des Looks hinzu. Eine perfekte Ergänzung beim Einbau von tiefergelegten Premium Ride oder Profile Vorderradfederungskomponenten, inklusive linke und rechte Tauchrohre, Achsbefestigung, Ablassschrauben, Achsbefestigungsschrauben und Öldichtungen.

#### 45500015

Für FLS, FLSS, FLSTC, FLSTN und FLSTNSE '07-'17, FLSTF, FLSTFB, FLSTFBS '08-'17 und FLSTSE Modelle '10-'12.



**F. TAUCHROHRE – CHROM**



**G. TAUCHROHRE – SCHWARZGLÄNZEND**



Nicht alle Produkte sind in allen Ländern erhältlich – wenden Sie sich für Einzelheiten bitte an Ihren Händler.

# 260 TWIN-CAM SOFTAIL®

Fahrwerkverzierungen – Frontpartie

## A. TAUCHROHRABDECKUNGEN OBEN – CHROM

Brillante Chromakzente für die oberen Gabelbeine. Ideal zur Komplettierung einer verchromten Frontpartie. Zusammen mit den verchromten H-D® Originalzubehör-Tauchrohren komplettieren sie die Verchromung der gesamten Frontpartie auf absolut beeindruckende Art und Weise.

**45963-97**

Für FL '49-'84, FLS, FLSS, FLST, FLSTC, FLSTF (außer '07), FLSTFB, FLSTFBS sowie FLSTN Modelle '86-'17 und Touring und Trike Modelle '80-'13. Serienmäßig bei FLSTNSE und FLSTSE Modellen.



A. TAUCHROHRABDECKUNGEN OBEN – CHROM

## B. TAUCHROHRABDECKUNGEN OBEN – SCHWARZGLÄNZEND

Der klassische Harley-Davidson® Farbton ist schwarz. Er zeigt Ihre Haltung, Ihre Gefühle und Ihren Wunsch, sich vom Rest der Welt zu unterscheiden. Diese schwarzglänzenden Zubehörteile bilden den ultimativen Ausdruck der Harley-Davidson Philosophie. Bestehend aus originalen Komponenten für perfekte Passform und optimales Finish.

**45591-02**

Für FL '49-'84, FLS, FLSS, FLST, FLSTC, FLSTF (außer '07), FLSTFB, FLSTFBS, FLSTNSE und FLSTN Modelle '86-'17, FLSTSE '10-'12 sowie Touring und Trike Modelle '80-'13.



B. TAUCHROHRABDECKUNGEN OBEN – SCHWARZGLÄNZEND

## C. MEDAILLONS FÜR GABELABDECKUNG – BURST KOLLEKTION

Gebogene Fläche für perfekte Anbringung der 5" Medallions an Tauchrohrabdeckungen oben. Mit Einbauschablone für Tauchrohrabdeckungen. Einfache Montage. Paarweise.

**14100434**

Für FL '49-'84, FLST, FLSTC, FLSTF (außer '07), FLSTFB, FLSTFBS und FLSTN '86-'17, FLSTSE '10-'11, FLDE, FLFB, FLFBS, FLHC, FLHCS, FLSL ab '18 sowie Touring und Trike Modelle ab '80.



C. MEDAILLONS FÜR GABELABDECKUNG – BURST KOLLEKTION

## D. SCHRAUBEN-KIT FÜR FRONTFENDER – CHROM

Geben Sie Ihrer Maschine mit den glänzend verchromten Montageteilen den letzten Schliff. Nach den Spezifikationen der Serienausstattung gefertigt, ersetzt dieses Kit die freiliegenden verzinkten Frontfender-Montageschrauben durch verchromte Innensechskantschrauben.

**94415-05**


Für FXDWG '93-'05 und Softail Modelle '91-'17 (außer Springer®, FXCW, FXCWC, FXSB, FXSBSE, FXSE und FXSTD). Nicht in Verbindung mit Billet Tauchrohren oder Upside-Down-Frontpartie.



D. SCHRAUBEN-KIT FÜR FRONTFENDER – CHROM

# TWIN-CAM SOFTAIL® 261

Fahrwerkverzierungen – Frontpartie



**E. TEARDROP GABELSCHWINGENABDECKUNGS-KIT**

## **E. TEARDROP GABELSCHWINGENABDECKUNGS-KIT**

Nostalgische, verchromte Abdeckungen für die Schwinghebel der Springergabel. Einfache Montage an Heritage Springer® Modellen ohne Ausbau des Vorderrads.

**43161-97**

Für FLSTS '97-'03 und FLSTSC Modelle '05-'07.

## **F. ABS-VORDERRAD-DISTANZRINGE**

Auf die Details kommt es an. Perfektion für Ihre Frontpartie mit diesen Vorderrad-Distanzringen in Spiegelchromfinish. Hergestellt nach den Toleranzen der Serienausstattung. Passgenauigkeit und Custom-Glanz in einem. Chrom gehört an der FLSTNSE zur Serienausstattung

**43300010** Chrom.

Für FLS, FLSS, FLSTF, FLSTC und FLSTN Modelle '11-'17 mit ABS-Bremsen. FLSTC und FLSTN Modelle erfordern den Ausbau der Nabenkappe der Serienausstattung.

## **G. ABS-KABELBAUMABDECKUNG – CHROM**

Verpassen Sie Ihrer Softtail mit ABS etwas mehr Stil. Darauf ausgelegt, den Kabelbaum zum Raddrehzahlsensor des ABS abzudecken, wird diese Halterung an den Bremssattelbolzen unten am Tauchrohr befestigt. Das Spiegelchromfinish ergänzt den seidenmatten Glanz der originalen Tauchrohre oder gibt einer komplett verchromten Frontpartie den letzten Schliff.

**32700002**

Für Softtail Modelle '11-'17 (außer FXCWC, FXSB und FXSBSE) mit ABS.

## **H. CUSTOM-GABELBRÜCKE**

Die verchromte Gabelbrücke verleiht Ihrer Frontpartie einen besonderen Stil. Dieser offen verstrebt Stil erinnert an traditionelle Rennmaschinen. Die mehrteilige Ausführung erlaubt einen einfachen Einbau.

**46097-98** 41 mm.

Für FXDWG '93-'05 und FX Softtail Modelle '84-'17 (außer Springer®, FXCW, FXCWC, FXS, FXSB, FXSBSE, FXSE und FXSTD). (Nicht in Verbindung mit Chrom-Tauchrohren.)

## **I. HINTERE HAUPTBREMSZYLINDER-ABDECKUNG – CHROM**

Auf einfache Weise mehr Chrom für Ihr Bike. Ersetzen Sie die serienmäßige schwarze Hauptbremszylinderabdeckung durch diese verchromte Ausführung.

**46425-05A**

Für Dyna® ohne ABS '06-'17, Softtail '06-'17 sowie Touring Modelle '05-'07.

**45149-99C**

Für Softtail '00-'05 und Touring Modelle '99-'04.



**F. ABS-VORDERRAD-DISTANZRINGE – CHROM**



**G. ABS-KABELBAUMABDECKUNG – CHROM**



**H. CUSTOM-GABELBRÜCKE**



**I. HINTERE HAUPTBREMSZYLINDER-ABDECKUNG – CHROM**

*Nicht alle Produkte sind in allen Ländern erhältlich – wenden Sie sich für Einzelheiten bitte an Ihren Händler.*

# 262 TWIN-CAM SOFTAIL®

Fahrwerkverzierungen – Frontpartie

## MUTTERNKAPPEN FÜR VORDERACHSE

Zur stilvollen Abdeckung der Vorderachse. Erhältlich im Stil Ihrer Wahl, sind diese Custom-Achsmutternkappen eine tolle Ergänzung zu den seidenmatten Tauchrohren der Serienausstattung oder geben Ihrer verchromten oder ganz in schwarz gehüllten Frontpartie den letzten Schliff. Einfache Montage. Kit inklusive notwendiger Montageeile. Paarweise.

Für VRSC™ '02-'11 (außer VRSCF und VRSCR), XG ab '15, XL ab '08, Dyna® '08-'17, Softail ab '07 (außer Springer®, FLSTNSE, FXCW, FXCWC, FXSB, FXSBSE, FXSE, FXST-Aus und FXSTD) sowie Touring und Trike Modelle ab '08, FLDE, FLFB, FLFBS, FLHC, FLHCS, FLSB, FLSL, FXBB, FXBR, FXBRs und FXLR Modelle ab '18 erfordern Vorderachsen-Adapter-Kit P/N 43000090. FXDRS ab '19 sowie FXFB und FXFBS Modelle ab '18 erfordern Vorderachsen-Adapter-Kit P/N 43000159.

### A. DOMINION™ KOLLEKTION MUTTERNKAPPEN FÜR VORDERACHSE

Bringen Sie Ihre mutige, rebellische Haltung zum Ausdruck. Die gefrästen Aluminiumkappen für die Vorderachsmutter der Dominion Kollektion verleihen der Frontpartie Ihres Bikes Stil und ergänzen perfekt das andere Zubehör der Dominion Kollektion.

**43000124** Schwarzglänzend.

**43000123** Bronze.

### B. DEFIANCE KOLLEKTION MUTTERNKAPPEN FÜR VORDERACHSE

Beginnen Sie eine neue Tradition. Tiefe strahlenförmige Rillen und ein zeitgenössisches H-D Logo bestimmen den Stil der Mutternkappen für Vorderachse der Defiance Kollektion. Nach Wunsch erhältlich in Chrom-Finish oder in schwarz maschinell bearbeitet. Diese einfach zu montierenden Elemente ergänzen polierte, verchromte oder tiefschwarze Frontpartie-Komponenten. Paarweise.

**43000062** Chrom.

**43000064** Schwarz, maschinell bearbeitet.

### C. H-D MOTOR CO. LOGO MUTTERNKAPPEN FÜR VORDERACHSE

Gegossene und verchromte Kappen mit schwarzem Harley-Davidson Motor Co. Logo. Mit Inbusschrauben und Schraubenschlüssel für einfachen Einbau.

**44148-07A**

### D. BURST KOLLEKTION MUTTERNKAPPEN FÜR VORDERACHSE

Gestalten Sie Ihre schwarze Gabel mit Stil. Tiefschwarze und prismatisch bearbeitete Oberflächen bilden den Kontrast, die Rennstreifen und das innere Spider-Design sind ein kraftvolles visuelles Statement. Einfache Montage. Kit inklusive Montageeile.

**43000031**

### E. VERCHROMTE MUTTERNKAPPEN FÜR VORDERACHSE

**444117-07A** Druckguss.

**44116-07A** Billet.

### F. SCHWARZGLÄNZENDE MUTTERNKAPPEN FÜR VORDERACHSE

**43000026** Druckguss.

**43428-09** Billet.



**A. DOMINION MUTTERNKAPPEN FÜR VORDERACHSE – SCHWARZGLÄNZEND**



**A. DOMINION MUTTERNKAPPEN FÜR VORDERACHSE – BRONZE**



**B. DEFIANCE KOLLEKTION MUTTERNKAPPEN FÜR VORDERACHSE – CHROM**



**B. DEFIANCE KOLLEKTION MUTTERNKAPPEN FÜR VORDERACHSE – SCHWARZ, MASCHINELL BEARBEITET**



**C. H-D MOTOR CO. LOGO MUTTERNKAPPEN FÜR VORDERACHSE**



**D. BURST KOLLEKTION MUTTERNKAPPEN FÜR VORDERACHSE**



**E. VERCHROMTE MUTTERNKAPPEN FÜR VORDERACHSE**



**F. SCHWARZGLÄNZENDE MUTTERNKAPPEN FÜR VORDERACHSE**



# TWIN-CAM SOFTAIL® 263

Fahrwerkverzierungen – Frontpartie

## G. MUTTERNKAPPEN FÜR VORDERACHSE – MATTVERCHROMT

Zur stilvollen Abdeckung der Vorderachse. Die mattverchromten Mutternkappen für Vorderachse ergänzen perfekt die matten Elemente der Fat Boy® Modelle '18 und sind auch eine großartige Ergänzung zu polierten oder tiefschwarzen Tauchrohren der Serienausstattung. Einfache Montage. Kit inklusive notwendiger Montageteile. Paarweise.

**43000098**

## H. ALUMINATOR™ MUTTERNKAPPEN FÜR VORDERACHSE

Verchromte Achsabdeckungen aus Billet Aluminium mit einem klassischen Bar & Shield® Logo Einsatz. Mit allen erforderlichen Teilen für einfachen Einbau.

**44114-07**

## I. WILLIE G™ SKULL MUTTERNKAPPEN FÜR VORDERACHSE

Die berühmte Skull Kollektion aus der Feder von Willie G verleiht Ihrer Maschine eine besondere Note. Ganz in Schwarz getaucht oder Chrom mit schwarz gefüllten Akzenten, hat das Totenkopfreliief mit dem Harley-Davidson® Schriftzug etwas leicht Anrühiges. Die Achsmutternkappen sind einfach zu montieren und werden mit dem benötigten Montagezubehör geliefert. Paarweise.

Für VRSC™ '02-'11 (außer VRSCF und VRSCR), XG ab '15, XL ab '08 (außer XL1200X und XL1200XS ab '16), Dyna® '08-'17, Softail ab '07 (außer Springer®, FLSTNSE, FXCW, FXCWC, FXSB, FXSBSE, FXSE, FXST-Aus und FXSTD) sowie Touring und Trike Modelle ab '08. FLDE, FLFB, FLFB, FLHC, FLHCS, FLHL, FXBB, FXBR, FXBRS und FXLR Modelle ab '18 erfordern Vorderachsen-Adapter-Kit P/N 43000090. FXDRS ab '19 und FXFB und FXFBS Modelle ab '18 erfordern Vorderachsen-Adapter-Kit P/N 43000159.

**43000096** Schwarz.

**43163-08A** Chrom.

## J. MUTTERNKAPPEN FÜR VORDERACHSE – MESSING-KOLLEKTION

Diese künstlerisch gestalteten Komponenten aus Massivmessing haben ein natürliches antikes Finish, das durch die Elemente eine Alterungspatina erhält. Achsmutterabdeckungen der Messing-Kollektion sehen besonders gut mit seidenmatten Tauchrohren aus dem Original- oder Zubehörprogramm aus. Auch bei einer tiefschwarzen Frontpartie können sie das Tüpfelchen auf dem i bilden. Einfache Montage. Kit inklusive notwendiger Montageteile. Paarweise.

**43000046**

Für VRSC '02-'11 (außer VRSCF und VRSCR), XG ab '15, XL ab '08 (außer XL1200X ab '16 und XL1200XS), Dyna '08-'17, Softail ab '07 (außer Springer, FLSTNSE, FLFB, FXCW, FXCWC, FXDRS, FXFB, FXFBS, FXSB, FXSBSE, FXSE, FXST-Aus und FXSTD), Touring und Trike Modelle ab '08. FLDE, FLFB, FLFB, FLHC, FLHCS, FLHL, FXBB, FXBR, FXBRS und FXLR Modelle erfordern Vorderachsen-Adapter-Kit P/N 43000090.



G. MUTTERNKAPPEN FÜR VORDERACHSE – MATTVERCHROMT




H. ALUMINATOR MUTTERNKAPPEN FÜR VORDERACHSE



I. WILLIE G SKULL MUTTERNKAPPEN FÜR VORDERACHSE – BLACK



I. WILLIE G SKULL MUTTERNKAPPEN FÜR VORDERACHSE – CHROM



J. MUTTERNKAPPEN FÜR VORDERACHSE – MESSING-KOLLEKTION



Nicht alle Produkte sind in allen Ländern erhältlich – wenden Sie sich für Einzelheiten bitte an Ihren Händler.

## 264 TWIN-CAM SOFTAIL®

Fahrwerkverzierungen – Frontpartie

### A. FREIGHT TRAIN SCHEINWERFERGEHÄUSE

Die Form dieses Gehäuses scheint das Bild der 1960er FL Modelle widerzuspiegeln, denn der Geist vergangener Tage ist hier mit eingebaut. Das bullige Lokomotiv-Styling verstärkt das visuelle Profil des Bikes und lenkt das Sichtfeld des Fahrers zum Horizont, wenn er über den Scheinwerfer blickt. In Verbindung mit dem erforderlichen Montagekit P/N 67897-96B kann das Scheinwerfergehäuse mit der vorhandenen H-D® Windschutzscheibe bzw. Zusatzscheinwerfern eingesetzt werden. Kit inklusive erforderlicher Montageteile für den Einbau des Scheinwerfergehäuses mit abnehmbarer Windschutzscheibe ohne Zusatzscheinwerfer. Separates Montagekit erforderlich, wenn das Gehäuse mit fest montierten Windschutzscheiben oder Zusatzscheinwerfern verwendet werden soll.

Für FLST, FLSTF, FLSTFB, FLSTFBS und FLSTC Modelle '86-'17. FLSTF, FLSTFB und FLSTFBS Modelle '07-'17 mit 1,25" Lenker der Serienausstattung erfordern Riser Kit P/N 56789-05. FLSTC Modelle '09-'17 mit 1,0" Lenker der Serienausstattung erfordern Riser Kit P/N 46809-09.

**61300420** Chrom.

**61300421** Schwarzglänzend.



A. FREIGHT TRAIN SCHEINWERFERGEHÄUSE – CHROM

**Ebenfalls erhältlich:**

### RISER KIT FÜR FREIGHT TRAIN SCHEINWERFERGEHÄUSE

Für den Einbau des Freight Train Scheinwerfergehäuses erforderlich.

**46809-09** Für 1,0" Lenker.

Erforderlich für den Einbau des Freight Train Scheinwerfergehäuses P/N 61300420 oder 61300421 an FLSTC Modellen '09-'17 mit 1,0" Lenker aus dem Original- oder Zubehörprogramm. Auch erforderlich für FLSTF, FLSTFB und FLSTFBS Modelle '07-'17 mit 1,0"-Lenker aus dem Zubehörprogramm.

**56789-05** Für 1,25" Lenker.

Erforderlich für den Einbau des Freight Train Scheinwerfergehäuses P/N 61300420 oder 61300421 an FLSTF, FLSTFB und FLSTFBS Modellen '07-'17 mit 1,25" Lenker der Serienausstattung. Auch erforderlich für FLST, FLSTF, FLSTFB, FLSTFBS und FLSTC Modelle '86-'17 mit 1,25" Zubehörtenker.

### B. AKZENTLEISTEN FÜR GABELABDECKUNGEN – SCHWARZGLÄNZEND

Diese Leisten sind die ultimative Ergänzung zum schwarzglänzenden Gabelabdeckungs-Kit. Diese in sattem Schwarz passend gehaltenen Stücke aus extrudiertem Aluminium füllen die Lücke zwischen der vorderen und hinteren Abdeckung, die beim Abbau der Zusatzscheinwerfer entsteht. Die Leisten sind einzeln erhältlich, wobei zwei Leisten für einen kompletten Einbau erforderlich sind.

**68055-10BHP**

Für FLS, FLSS, FLST, FLSTC, FLSTF, FLSTFB und FLSTFBS '86-'17 und FLSTN Modelle '93-'96 mit schwarzglänzendem Gabelabdeckungs-Kit P/N 48608-09. (Nicht in Verbindung mit Zusatzscheinwerfern oder Windschutzscheiben.)



A. FREIGHT TRAIN SCHEINWERFERGEHÄUSE – SCHWARZGLÄNZEND

**Abgebildet mit:**

### SCHEINWERFERGEHÄUSE – SCHWARZGLÄNZEND

Machen Sie den finsternen Look Ihrer „blacked-out“ Softtail noch extremer! Dieses aus Komponenten der Serienausstattung gefertigte schwarzglänzende Scheinwerfergehäuse ersetzt das Chrom-Scheinwerfergehäuse und erzielt so ein Custom-Design. Das Gehäuse enthält Kabelbaum und Stecker und ist auf den originalen Scheinwerfer mit Zierring und Montageteilen abgestimmt.

**73294-10**

Für FLS, FLSS, FLST, FLSTC, FLSTF, FLSTFB und FLSTFBS Modelle '86-'17 sowie FLSTN Modelle in den USA und auf Märkten mit Rechtsverkehr.



B. AKZENTLEISTEN UND SCHEINWERFERGEHÄUSE

*Nicht alle Produkte sind in allen Ländern erhältlich – wenden Sie sich für Einzelheiten bitte an Ihren Händler.*

# TWIN-CAM SOFTAIL® 265

Fahrwerkverzierungen – Frontpartie



**C. GABELABDECKUNGS-KIT – CHROM**

## **C. GABELABDECKUNGS-KIT – CHROM**

Brillante, dreifach verchromte Gabelabdeckungen für hochglänzendes Design als Alternative zur Serienausstattung.

### **67890-91C**

Für FLST, FLSTF und FLSTFB '86-'08 sowie FLSTN Modelle '93-'17. Nicht für FLSTC mit Beleuchtungsleiste der Serienausstattung oder Modelle mit Zusatzscheinwerfer-Kit P/N 69287-07 oder 68000026.

## **D. GABELVERKLEIDUNGSBLENDEN SEITLICH – CHROM**

Die abschließende Ergänzung des Chromfinish für die Gabelabdeckung der Softail Deluxe. Diese seitlichen Blenden ersetzen die polierten Blenden um die hinteren Gabelabdeckungen. Einfache Montage. Kit inklusive linker und rechter Seitenblende.

### **66441-05**

Für FLS, FLSS und FLSTC '09-'17, FLSTF, FLSTFB, FLSTFBS '07-'17 und FLSTN Modelle '05-'17. Serienmäßig bei FLSTNSE.

## **E. AKZENTLEISTEN-KIT FÜR GABELABDECKUNG – CHROM**

Manchmal kommen die besten Ideen aus den Reihen unserer Kunden, wie z. B. diese Chromakzent-Leisten. Dieses Kit ist die perfekte Ergänzung zu unseren bereits sehr beliebten Chrom-Gabelabdeckungen und betont die Seiten mit schön verchromten Aluminiumleisten. Kit inklusive verchromten Montageteilen.

### **67891-99**

Für FLSTF und FLSTFB '86-'11 sowie FLSTN Modelle '93-'96 mit Chrom-Gabelabdeckungs-Kit P/N 67890-91C oder 66440-05. Serienmäßig bei FLS, FLSTF und FLSTFB '12-'17. Nicht in Verbindung mit Zusatzscheinwerfern und Windschutzscheiben.

## **F. HALTERUNGEN FÜR SPANNURTE – CHROM**

So sichern Sie Ihr Motorrad mühelos auf einem Anhänger oder Montageständer. Diese stilvollen verchromten Spanngurthalterungen lassen sich sauber an der Abdeckung für die Teleskopgabel montieren und bieten eine sichere Methode zum Anbringen von Spanngurten. Durch die Verlagerung der Verzurrpunkte vom Lenker an die Gabelbrücke wird die Abnutzung der Lenkerbuchsen verringert und Sie erhalten einen leicht zu erreichenden Befestigungspunkt. Nehmen Sie einfach noch Harley-Davidson® Ratschenspanngurte und Schlaufen und los geht's.

### **93500006**

Für FLS, FLSS, FLSTC, FLSTF, FLSTFB und FLSTFBS '02-'17, FLHR, FLHRC und FLHRXS ab '95, FLHT, FLHTC und FLHX '95-'13, FLHTCU und FLHTK '10-'13, FLHXSE '10-'12 und FLHTCUSE '09-'12. FLS, FLSS, FLSTF, FLSTFB und FLSTFBS Modelle ohne Windschutzscheibe erfordern Montagekit P/N 91800030.

### **Abgebildet mit:**

#### **SCHRAUBEN-KIT SPANNURTHALTERUNG**

Das Kit beinhaltet vier Rundkopfschrauben für den Einbau von Chrom-Spanngurthalterungen P/N 93500006 an den jeweiligen Modellen.

### **91800030**

Erforderlich für den Einbau der Chrom-Spanngurthalterungen P/N 93500006 an FLS, FLSS, FLSTF, FLSTFB und FLSTFBS Modellen '00-'17 ohne Windschutzscheiben.



**D. GABELVERKLEIDUNGSBLENDEN SEITLICH – CHROM**



**E. AKZENTLEISTEN-KIT FÜR GABELABDECKUNG – CHROM**



**F. HALTERUNGEN FÜR SPANNURTE – CHROM**

*Nicht alle Produkte sind in allen Ländern erhältlich – wenden Sie sich für Einzelheiten bitte an Ihren Händler.*

# 266 TWIN-CAM SOFTAIL®

Fahrwerkverzierungen – Frontpartie

## A. ABDECKUNGEN FÜR STANDROHRMUTTERN – DOMINION™ KOLLEKTION

Setzen Sie Akzente mit Stil. Diese einfach zu montierenden Lenkschaftabdeckungen verleihen der Gabelbrücke eine harmonische Erscheinung. Als perfekte Ergänzung zu anderem Zubehör der Dominion Kollektion runden diese Abdeckungen für Standrohrmutter die Frontpartie Ihres Bikes perfekt ab. Paarweise.

Für Dyna® Modelle '06-'17 (außer FXDB und FXDSE) und Softtail Modelle ab '18 (außer FXDRS, FXFB, FXFBS und FLSB). Auch für XL '88-'13 (außer XL1200CX, XL1200X, XL883N), FXD '95-'05, FXDL '93-'05, FXDLS ab '16, FXDS-CONV '94-'05, FLS, FLSS, FLSTF, FLSTFB, FLSTFBS und FLSTN '90-'17 sowie FLSTC Modelle '86-'17.

**45800117** Schwarzglänzend.

**45800118** Bronze.



**A. DOMINION ABDECKUNGEN FÜR STANDROHRMUTTERN – SCHWARZGLÄNZEND**



**A. DOMINION ABDECKUNGEN FÜR STANDROHRMUTTERN – BRONZE**

## B. ABDECKUNGEN FÜR OBEREN LENKSCHAFT – DEFIANCE KOLLEKTION

Setzen Sie einen stilvollen Akzent. Diese einfach zu installierenden Abdeckungen für den Lenkschaft komplettieren die Defiance Kollektion an der Gabelbrücke für einen einheitlichen Look. Die tiefen radialen Rillen sind typisch für den Stil der Defiance Kollektion. Sie können aus Oberflächen in Chrom, Schwarz oder maschinell bearbeitet wählen, um die perfekte Ergänzung für die polierten, verchromten oder völlig in schwarz gehaltenen Frontpartie-Komponenten Ihres Bikes zu finden. Paarweise.

Für Dyna '06-'17 und Softtail Modelle ab '18 (außer FXDRS, FXFB, FXFBS und FLSB). Auch für XL '88-'13 (außer XL1200CX, XL1200X, XL883N), FXD '95-'05, FXDL '93-'05, FXDLS ab '16, FXDS-CONV '94-'05 sowie FLS, FLSS, FLSTF, FLSTFB, FLSTFBS und FLSTN '90-'17 sowie FLSTC Modelle '86-'17.

**45500514** Chrom.

**45500515** Schwarzglänzend.

**45500516** Schwarz, maschinell bearbeitet.



**B. ABDECKUNGEN FÜR OBEREN LENKSCHAFT – DEFIANCE KOLLEKTION – CHROM**



**B. ABDECKUNGEN FÜR OBEREN LENKSCHAFT – DEFIANCE KOLLEKTION – SCHWARZGLÄNZEND**

## C. ABDECKUNGEN FÜR STANDROHRMUTTERN – CHROM

Gekrönt mit dem eindrucksvollen Bar & Shield® Logo, zaubern diese polierten, dreifach verchromten Abdeckungen einen glänzenden Blickfang auf das obere Gabelende. Komplettes Kit mit drei Mutterabdeckungen, Montageteilen und Schraubenschlüssel für einen einfachen Einbau.

**46129-98B**

Für Dyna Modelle '06-'17 (außer FLD, FXDB und FXDSE). XL '88-'13 (außer XL883C, XL1200C und XL1200S), FXD '95-'05, FXDL '93-'05, FXDLS '16-'17, FXDS-CONV '94-'05 sowie FLS, FLSS, FLSTF, FLSTFB, FLSTFBS und FLSTN '90-'17 sowie FLSTC Modelle '86-'17.



**B. ABDECKUNGEN FÜR OBEREN LENKSCHAFT – DEFIANCE KOLLEKTION – SCHWARZ, MASCHINELL BEARBEITET**



**C. ABDECKUNGEN FÜR STANDROHRMUTTERN – CHROM**

## D. ABDECKUNGEN FÜR OBEREN LENKSCHAFT – MESSING-KOLLEKTION

Diese einfach zu montierenden Massivmessingabdeckungen verbergen die Befestigungsteile von Gabel und Sechskantbolzenabdeckung der Serienausstattung und verleihen Ihrem minimalistischen Bobber oder Café Bike einen schlichten Custom-Touch. Diese künstlerisch gestalteten Gabelabdeckungen aus Massivmessing haben ein natürliches antikes Finish, das durch die Elemente eine Alterungspatina erhält. Kit inklusive Montageteile.

**45500308** Dreiteiliges Kit.

Für XL (außer XL883C, XL1200C und XL1200S) '88-'13, FXD '95-'05, FXDL '93-'05, FXDS-CONV '94-'05 sowie FLS, FLSS, FLSTF, FLSTFB, FLSTFBS und FLSTN '90-'17 sowie FLSTC Modelle '86-'17.



**D. ABDECKUNGEN FÜR OBEREN LENKSCHAFT – MESSING-KOLLEKTION**



# TWIN-CAM SOFTAIL® 267

Fahrwerkverzierungen – Bremsen



**E. VORDERRADBREMSSATTEL-KIT – ROT  
(41300152 ABGEBILDET)**



**E. HINTERRADBREMSSATTEL-KIT – ROT  
(41300157 ABGEBILDET)**



**F. VORDERRADBREMSSATTEL-KIT – CHROM  
(41300148 ABGEBILDET MIT CLASSIC  
CHROME BREMSSATTELEINSATZ)**



**F. VORDERRADBREMSSATTEL-KIT – CHROM  
(44395-08 ABGEBILDET MIT CLASSIC  
CHROME BREMSSATTELEINSATZ)**



**F. VORDERRADBREMSSATTEL-KIT – CHROM  
(41300148 ABGEBILDET)**



**F. VORDERRADBREMSSATTEL-KIT – CHROM  
(44395-08 ABGEBILDET)**



**F. HINTERRADBREMSSATTEL-KIT – CHROM  
(ABGEBILDET MIT HINTEREM  
CHROM-BREMSSATTELHALTER)**

## E. BREMSSATTEL-KIT – ROT

Verleihen Sie Ihrem Bike den neusten High-Performance-Look. Leuchtend rote Bremsattel setzen starke optische Akzente und heben Ihr Bike vom Durchschnitt ab. Aus bewährten Komponenten der Serienausstattung hergestellt, setzen diese Bremsattel der serienmäßigen Frontpartie einen stilvollen Akzent oder komplettieren den Custom-Vorbau mit verchromten oder schwarzen Rädern, Brems scheiben und Tauchrohren.

**41300127** Kit für vorn und hinten.  
Für Dyna® '08-'17 (außer FXDF, FXDLS sowie FXDL '14-'17) und Softail Modelle '08-'14 (außer Springer®) mit Einscheibenbremse vorn. Das Kit beinhaltet einen vorderen und einen hinteren Bremsattel. Bremsbeläge sind separat erhältlich.

**41300152** Vorn – Einscheibenbremse.  
Für Softail Modelle ab '15 (außer FXDRS, FXFB, FXFBS, FXSE). Kit inklusive Bremsbelägen.

**41300157** Hinten.  
Für Dyna und Softail Modelle '08-'17. Bremsbeläge sind separat erhältlich.

## F. BREMSSATTEL-KIT – CHROM

Chromglanz für die Frontpartie Ihres Bikes mit diesem hochglanzpolierten Vorderradbremssattel-Kit. Diese aus Komponenten der Serienausstattung hergestellten Bremsattel sind eine hervorragende Ergänzung für die serienmäßige Frontpartie – oder sie komplettieren die Custom-Frontpartie mit Chromrädern, verchromten Brems scheiben und verchromten Tauchrohren.

**41300148** Vorn – Einscheibenbremse.  
Für Softail Modelle ab '15 (außer FXDRS, FXFB, FXFBS, FXSE). Kit inklusive Bremsbelägen.

**44395-08** Vorn – Einscheibenbremse.  
Für Dyna '08-'17 (außer FXDF, FXDLS sowie FXDL '14-'17) und Softail Modelle '08-'14 (außer Springer) mit Einscheibenbremse vorn. Bremsbeläge sind separat erhältlich.

**44395-00A** Vorn – Einscheibenbremse.  
Für XL '00-'03, Dyna '00-'07 und Softail Modelle '00-'07 (außer Springer) mit Einscheibenbremse vorn. Bremsbeläge sind separat erhältlich.

**42047-08** Hinten.  
Für Dyna und Softail Modelle '08-'17. Bremsbeläge sind separat erhältlich.

### Abgebildet mit:

#### HINTERER BREMSSATTELHALTER – CHROM

Der Abschluss bei der Verchromung der Hinterradbremse. Dieser hintere Bremsattelhalter macht den Unterschied. Die schwarzlackierte Halterung wird durch glänzendes Chrom ersetzt. Passgenau aus originalen Komponenten gefertigt, wird die Halterung an die vorhandenen Befestigungspunkte geschraubt.

**42048-08** Für Softail Modelle '08-'17.

# 268 TWIN-CAM SOFTAIL®

Fahrwerkverzierungen – Frontpartie

## A. ABDECKUNGEN FÜR BREMSENTLÜFTUNGSSCHRAUBEN UND HOHLSCHRAUBEN

### 1. Abdeckung für Bremsentlüftungsschraube

Diese Abdeckung verleiht dem schlichten Entlüftungsventil aller serienmäßigen H-D® Bremsattel ein wenig Chromglanz. Zweierpackung.

**43834-98**

Für serienmäßige Bremsattel ab '84 (außer XG und XR Modelle).

### 2. Chrom-Hohlschraubenabdeckung

Abdeckung aus verchromtem Druckguss für ein Custom-Design der serienmäßigen Hohlschrauben. Für die Hohlschrauben an den Hauptbremszylindern (vorn und hinten) sowie an den Bremsätseln (vorn und hinten). Sekundenschnell montiert.

**32715-98**

Für Modelle ab '84 mit serienmäßigem Hauptbremszylinder und Bremsätseln. (Nicht in Verbindung mit VRSC™ Hinterrad-Hauptbremszylinder, VRSC Bremsätsel '06-'17, XG ab '15, XL ab '04 oder Dyna®, Softail, Touring und Trike Modelle ab '08.)



A. ABDECKUNGEN FÜR BREMSENTLÜFTUNGSSCHRAUBEN UND HOHLSCHRAUBEN

## B. VORDERACHSBEFESTIGUNGSMUTTER-KIT – CHROM

Auf die Details kommt es an. Perfektes Styling bis ins Detail für die verchromten Tauchrohre der Vorderradgabel. Das Kit ersetzt die Serienteile durch stilvoll verchromte Vorderachsbefestigungsmuttern und verchromte Sicherungsscheiben.

**45813-03**

Für FXDWG '91-'05, FLST, FLSTC, FLSTF und FLSTN '86-'07, FXST und FXSTB '91-'07 sowie Touring und Trike Modelle '84-'13.



B. VORDERACHSBEFESTIGUNGSMUTTER-KIT – CHROM

C. TAUCHROHR-ABLASSSCHRAUBEN-KIT – CHROM

## C. TAUCHROHR-ABLASSSCHRAUBEN-KIT – CHROM

Auf die Details kommt es an. Perfektes Styling bis ins Detail für die verchromten Tauchrohre der Vorderradgabel. Das Tauchrohr-Kit beinhaltet zwei verchromte Ablassschrauben mit Dichtungen als Ersatz für die Serienausstattung.

**45848-03**

Für FXDWG '93-'05 und Softail '87-'17 (außer Springer®, FXCW, FXCWC, FXSB, FXSBSE, FXSE und FXSTD) sowie Touring und Trike Modelle '87-'13.

## D. CUSTOM-BOLZENABDECKUNGS-KIT FÜR BREMSATTEL

Werfen Sie Ihre Zwölfkant-Bremsattelbolzen mit Chromabdeckungen auf. Diese einfach montierbaren Chromabdeckungen werden mit einer Federstahlfeder gesichert und passen stilgerecht zu den Chromabdeckungen der Kipphebelgehäuseschrauben und Kopfschrauben.

**40955-05** Vier große und zwei kleine Abdeckungen. Für Vorderradbremssattel ab '00 (außer Springer Modelle, VRSC ab '06, XL ab '04, XG ab '15, FXDLS '16-'17, Softail ab '18, Touring und Trike Modelle ab '08 und Modelle mit Bremsattelabdeckungen). Auch für hintere Bremsätsel bei Softail Modellen '06-'17 (außer FXCW, FXSE).

**40959-05** Drei große und zwei kleine Abdeckungen. Für Hinterradbremssattel ab '00 (außer Springer, VRSC ab '06, XL ab '04, XG ab '15, FXDLS '16-'17, Softail ab '18, Touring und Trike Modelle ab '08 und Modelle mit Bremsattelabdeckungen). Auch für Hinterradbremssattel bei Softail Modellen '06-'17 (außer FXCW, FXSE).



D. CUSTOM-BOLZENABDECKUNGS-KIT FÜR BREMSATTEL (40955-05 ABGEBILDET)

## E. SCHRAUBEN-KIT FÜR BREMSATTEL – CHROM

Dieses verchromte Montagekit bildet den glänzenden Abschluss bei der Verchromung der Bremsätsel. Dieses Kit ersetzt die schwarzen originalen Zwölfkantschrauben eines Bremsattels.

**44473-02A**

Für Modelle '00-'07 (außer Springer Vorderradbremssattel, VRSC '06-'07, XL '04-'07 und hintere FX Softail Bremsätsel '06-'07).

## F. BREMSATTELEINSÄTZE

Einfach zu montierende Einsätze vervollständigen die vorderen und hinteren Bremsätsel. Wählen Sie einen Stil, der zu Ihrem Custom-Geschmack passt. Selbstklebend.

Für vordere und hintere Bremsätsel aller Modelle ab '00 (außer Springer vorn, VRSC ab '06, XG ab '15, XL ab '04 sowie Touring und Trike Modelle ab '08).

**1. 44477-99** Classic Chrome.

**2. 44476-99** Harley-Davidson Schriftzug.



E. SCHRAUBEN-KIT FÜR BREMSATTEL – CHROM

F. BREMSATTELEINSÄTZE

# TWIN-CAM SOFTAIL® 269

Fahrwerkverzierungen – Heckpartie



**G. OBERER ZAHNRIEMENSCHUTZ – CHROM**

## **G. OBERER ZAHNRIEMENSCHUTZ – CHROM**

Verchromt und handpoliert, ersetzt den serienmäßigen, lackierten oberen Zahnriemenschutz.

**60867-08**

Für FLS, FLSS, FLSTFB, FLSTFBS, FLSTSB, FLSTSC, FXCW, FXS, FXSB, FXSE, FXST und FXSTB Modelle '07-'17.  
Serienmäßig bei vielen Softail Modellen '07-'17.

## **H. SHOR'TEE OBERER ZAHNRIEMENSCHUTZ – SCHWARZGLÄNZEND**

Verleihen Sie Ihrer Softail ein stilvolles, unverwechselbares Aussehen. Diese Slotted Abdeckung aus Stahl dient als direkter Ersatz für den originalen Zahnriemenschutz und verleiht dem Bike ein minimalistisch gekürztes Aussehen. Mit seiner kürzeren Länge und dem nach oben gedrehten Ende stellt dieser obere Zahnriemenschutz die ultimative Ergänzung für die Persönlichkeit Ihres Bikes dar. Kit inklusive aller erforderlichen Montageteile.

**60300004**

Für Softail Modelle '08-'17.

## **I. UNTERER ZAHNRIEMENSCHUTZ**

Dieser elegant geformte Stahlschutz ersetzt den originalen Schmutzabweiser aus Kunststoff und bietet eine satte, glatte Oberfläche, die gut zu Schwinge und Rahmen passt. Verfügbar in Chrom oder schwarzglänzend.

Für FLS, FLSS, FLSTC, FLSTN, FLSTNSE, FXS, FXSB, FXSBSE, FXSE und FXSTD Modelle '07-'17.

**60654-07A** Chrom.

**57100179** Schwarzglänzend.

Für FLSTF, FLSTFB, FLSTFBS, FLSTSB, FXST, FXSTB und FXSTC '07-'17, FLSTNSE '14-'15, FLSTSE '10-'12, FXSE '16-'17 und FXSTSSE '07-'08. Chromausstattung serienmäßig bei FLSTNSE '14-'15, FLSTSE '10-'12 und FXSTSSE Modellen '07-'08.

**60655-07A** Chrom.

Für Softail Modelle '00-'06 (außer FXST, FXSTB und FXSTS '06).

**60316-00A** Chrom mit H-D Schriftzug Logo.



**H. SHOR'TEE OBERER ZAHNRIEMENSCHUTZ – SCHWARZGLÄNZEND**



**I. UNTERER ZAHNRIEMENSCHUTZ – CHROM  
(60654-07A ABGEBILDET)**



**I. UNTERER ZAHNRIEMENSCHUTZ – SCHWARZGLÄNZEND  
(57100179 ABGEBILDET)**

*Nicht alle Produkte sind in allen Ländern erhältlich – wenden Sie sich für Einzelheiten bitte an Ihren Händler.*

# 270 TWIN-CAM SOFTAIL®

Fahrwerkverzierungen – Heckpartie

## A. CONTOURED RAHMENEINSÄTZE

Damit können Sie den Softail Rahmen ausfüllen und stylen. Die Contoured Einsätze füllen die Rahmenvertiefungen rund um den Schwingenachsbolzen aus. Ihre glatte Tropfenform harmonisiert wunderbar mit dem Rahmen und hinterlässt einen bleibenden Eindruck. Eine ideale Ergänzung sowohl für schwarz lackierte als auch für verchromte Schwingen. Selbstklebende Rückseite für leichte Montage.

**48211-08** Chrom.

Für Softail Modelle '08-'17 (außer FXCW, FXCWC, FXSB und FXSBSE).

**48212-08** Chrom.

Für FXCW, FXCWC, FXSB und FXSBSE '08-'17 sowie FXSE Modelle ab '16.



A. CONTOURED RAHMENEINSÄTZE

## B. SOFTAIL RAHMENVERZIERUNGEN

Diese mühelos zu montierenden Chromverzierungen passen hinten in die Vertiefungen des Softail Rahmens und verleihen ihm einen glänzenden Akzent. Zum Abrunden des Looks ergänzen Sie es mit Chrom-Abdeckungen für Schwingenachsbolzen (separat erhältlich).

**47300-88T**

Für Softail Modelle '84-'17 (außer FLSTF, FLSTFB, FLSTFBS, FLSTN, FLSTSB und FXSTD Modelle '00-'17 mit Shotgun Auspuff).

## C. SOFTAIL EINSÄTZE FÜR RAHMEN UND SCHWINGENACHSBOLZEN

Mit den verchromten Rahmeneinsätzen für das Heck kommen Sie der perfekten Softail einen Schritt näher. Kit inklusive Abdeckungen für Schwingenachsbolzen und Rahmeneinsätzen. Einfache Montage.

**48452-00**

Für FLSTF, FLSTN und FXSTD Modelle '00-'07. Nicht für FXSTDSE.



B. SOFTAIL RAHMENVERZIERUNGEN



C. SOFTAIL EINSÄTZE FÜR RAHMEN UND SCHWINGENACHSBOLZEN





**D. BOLZENABDECKUNGEN FÜR SCHWINGENACHSE – CHROM**



**D. BOLZENABDECKUNGEN FÜR SCHWINGENACHSE – SCHWARZGLÄNZEND**



**E. BOLZENABDECKUNGEN FÜR SCHWINGENACHSE – WILLIE G SKULL KOLLEKTION**



**F. BOLZENABDECKUNGEN FÜR SCHWINGENACHSE – HARLEY-DAVIDSON MOTOR CO. LOGO**



**G. BOLZENABDECKUNGEN FÜR SCHWINGENACHSE – MESSING-KOLLEKTION**



### D. BOLZENABDECKUNGEN FÜR SCHWINGENACHSE

Decken Sie Ihren Schwingennachsbolzen mit charakteristischer Eleganz ab. Das Kit beinhaltet Inbusschrauben und Inbusschlüssel zum einfachen Einbau und ist in Spiegelchrom oder schwarzglänzend erhältlich (paarweise).

Für Softail Modelle '08-'17 (außer FXCW, FXCWC, FXSB, FXSBSE, FXSE und FXST-Aus und Modelle mit Soziustrittbretter-Kits).

**47660-09** Chrom – Druckguss.

**47612-08** Chrom – Billet.

**47649-09** Schwarzglänzend – Billet.

Für Softail Modelle '00-'07 (außer FLSTF, FXSTD und Modelle mit Soziustrittbretter-Kit).

**43462-00** Chrom – Druckguss.

Für Softail Modelle '84-'99 (außer FLSTS).

**43897-86B** Chrom – Druckguss.

### E. BOLZENABDECKUNGEN FÜR SCHWINGENACHSE – WILLIE G™ SKULL KOLLEKTION

Zeigen Sie, was Sie drauf haben. Der Blick aus den schwarzen Augenhöhlen des verchromten Totenkopfs der Harley-Davidson® Skull Kollektion ist unmissverständlich. Der umlaufende Harley-Davidson Motorcycles Schriftzug rundet ihn perfekt ab. Das einfach zu montierende Kit beinhaltet je eine Abdeckung für den Schwingennachsbolzen links und rechts sowie die erforderlichen Montageteile.

**47663-09**

Für Softail Modelle '08-'17 (außer FXCW, FXCWC, FXSB, FXSBSE, FXSE und FXST-Aus).

**43235-08**

Für Softail Modelle '00-'07 (außer FLSTF, FXSTD und Modelle mit Soziustrittbretter-Kit).

### F. BOLZENABDECKUNGEN FÜR SCHWINGENACHSE – HARLEY-DAVIDSON MOTOR CO. LOGO

Aus Druckguss, verchromt mit schwarzem Harley-Davidson Motor Co. Logo. Inklusive Inbusschrauben und Schlüssel für einfache Montage (paarweise erhältlich).

**47630-09**

Für Softail Modelle '08-'17 (außer FXCW, FXCWC, FXSB, FXSBSE, FXSE und FXST-Aus).

### G. BOLZENABDECKUNGEN FÜR SCHWINGENACHSE – MESSING-KOLLEKTION

Diese einfach zu installierenden Komponenten im Stil der Messing-Kollektion verbergen den Schwingennachsbolzen auf klassische Art. Diese traditionellen Abdeckungen aus Massivmessing haben ein natürliches antikes Finish, das durch die Elemente eine Alterungspatina erhält. Kit inklusive Montageteile.

**61400346**

Für Softail Modelle '08-'17 (außer FXCW, FXCWC, FXSB, FXSBSE, FXSE und FXST-Aus und Modelle mit Soziustrittbretter-Kit).

## 272 TWIN-CAM SOFTAIL®

Fahrwerkverzierungen – Heckpartie

### MUTTERNKAPPEN FÜR HINTERACHSE

Die traditionellste Abdeckung für Ihre Hinterradachsmuttern. Diese Mutternkappen für die Hinterachse ergänzen die passenden Mutternkappen für die Vorderachse. Einfache Montage. Abdeckungs-Kits inklusive der notwendigen Montageteile. Paarweise.

#### A. MUTTERNKAPPEN FÜR HINTERACHSE

Für Dyna® '08-'17 und -Softail Modelle ab '08 (außer FXCW, FXCWC, FXSB, FXSBSE, FXSE, FXST-Aus, sowie FLFB, FLFBS, FLBS, FXBR, FXBRS und FXDRS ab '18).

**41705-09** Chrom – Druckguss.

**43132-08** Chrom – Billet.

**43422-09** Schwarzglänzend – Billet.

Für Softail Modelle '00-'07 (außer FLSTS und FLSTSC). (Nicht in Verbindung mit Satteltaschen.)

**44256-01** Chrom – Druckguss.

Für FXCW und FXCWC '09-'11, FXSB and FXSBSE '13-'17 sowie FXSE Modelle '16-'17.

**43000051** Chrom – Billet.

**43000052** Schwarzglänzend – Billet.

#### B. MUTTERNKAPPEN FÜR HINTERACHSE – MATTVERCHROMT

Die traditionellste Abdeckung für Ihre Hinterradachsmuttern. Diese einfach zu montierenden, satt mattverchromten Mutternkappen für Hinterachse sind eine subtile Ergänzung des schwarzen Finish. Kit inklusive erforderlicher Montageteile. Paarweise.

**43000110**

Für Dyna '08-'17 und -Softail Modelle ab '08 (außer FXCW, FXCWC, FXSB, FXSBSE, FXST-Aus, sowie FLFB, FLFBS, FLBS, FXBR, FXBRS und FXDRS ab '18).

#### C. MUTTERNKAPPEN FÜR HINTERACHSE – MESSING-KOLLEKTION

Die traditionellste Abdeckung für Ihre Hinterradachsmuttern. Diese künstlerisch gestalteten Komponenten aus Massivmessing haben ein natürliches antikes Finish, das durch die Elemente eine Alterungspatina erhält. Diese Mutternkappen für die Hinterachse aus der Messing-Kollektion ergänzen die passenden Mutternkappen für die Vorderachse. Einfache Montage. Kit inklusive notwendiger Montageteile. Paarweise.

**43000050**

Für Dyna '08-'17 und -Softail Modelle ab '08 (außer FXCW, FXCWC, FXSB, FXSBSE, FXST-Aus, sowie FLFB, FLFBS, FLBS, FXBR, FXBRS und FXDRS ab '18).

#### D. MUTTERNKAPPEN FÜR HINTERACHSE – H-D MOTOR CO. LOGO

**41704-09**

Für Dyna '08-'17 und Softail Modelle ab '08 (außer FXCW, FXCWC, FXSB, FXSBSE, FXSE, FXST-Aus, sowie FLFB, FLFBS, FLBS, FXBR, FXBRS und FXDRS ab '18).

#### E. MUTTERNKAPPEN FÜR HINTERACHSE – WILLIE G™ SKULL

**41706-09A**


Für Dyna '08-'17 und Softail Modelle ab '08 (außer FXCW, FXCWC, FXSB, FXSBSE, FXSE, FXST-Aus, sowie FLFB, FLFBS, FLBS, FXBR, FXBRS und FXDRS ab '18).

**43221-08**

Für Softail Modelle '00-'07.



A. MUTTERNKAPPEN FÜR HINTERACHSE – CHROM (44256-01 ABGEBILDET)



A. MUTTERNKAPPEN FÜR HINTERACHSE – SCHWARZGLÄNZEND (43422-09 ABGEBILDET)



A. MUTTERNKAPPEN FÜR HINTERACHSE – CHROM (43000051 ABGEBILDET)



A. MUTTERNKAPPEN FÜR HINTERACHSE – SCHWARZGLÄNZEND (43000052 ABGEBILDET)



B. MUTTERNKAPPEN FÜR HINTERACHSE – MATTVERCHROMT



C. MUTTERNKAPPEN FÜR HINTERACHSE – MESSING-KOLLEKTION



D. MUTTERNKAPPEN FÜR HINTERACHSE – H-D MOTOR CO. LOGO



E. MUTTERNKAPPEN FÜR HINTERACHSE – WILLIE G SKULL

# TWIN-CAM SOFTAIL® 273

Fahrwerkverzierungen – Heckpartie



NEU

**F. DOMINION MUTTERNKAPPEN FÜR HINTERACHSE – SCHWARZGLÄNZEND**



NEU

**F. DOMINION MUTTERNKAPPEN FÜR HINTERACHSE – BRONZE**

## F. MUTTERNKAPPEN FÜR HINTERACHSE – DOMINION™ KOLLEKTION

Bringen Sie Ihre mutige, unangepasste Haltung zum Ausdruck. Die maschinell bearbeiteten Mutternkappen für Hinterachse der Dominion Kollektion verleihen der Front Ihres Bikes mehr Stil und sind die perfekte Ergänzung für anderes Zubehör der Dominion Kollektion.

Für Dyna® '08-'17 und Softail Modelle ab '08 (außer FXCW, FXCWC, FXSB, FXSBSE, FXST-AUS, sowie FLFB, FLFBS, FXBR, FXBRS und FXDRS ab '18).

**43000129** Schwarzglänzend.

**43000128** Bronze.

## G. BAR & SHIELD® HINTERE ACHSABDECKUNGEN

Verleihen Sie der Schwingenrückseite einen Hauch Chrom. Diese hochglänzende Abdeckung verdeckt den Achskopf und die Schwingenrückseite (paarweise).

**42069-08**

Für Softail Modelle '08-'17 (außer FLSTF, FLSTFB, FLSTFBS, FXCW, FXCWC, FXSB, FXSBSE und FXSE). Nicht in Verbindung mit Satteltaschen.

**44345-09**

Für FXCW und FXCWC Modelle '08-'11. Nicht in Verbindung mit Satteltaschen.

## H. HINTERE ACHSABDECKUNGEN – CHROM

Traditionelle keilförmige hintere Achsabdeckungen folgen den dreieckigen Linien der Softail Schwinge und verdecken diese für ein sauberes Custom-Design. Dieses Kit beinhaltet linke und rechte Abdeckungen, passende Zierscheiben und alle erforderlichen Montageteile.

**47596-91B**

Für Softail Modelle '87-'07 (außer FLSTS). Nicht in Verbindung mit Satteltaschen.

## I. HINTERACHSEINSTELLER-KIT – CHROM

Hochglanzpolierte und verchromte Sechskantschrauben ersetzen die serienmäßigen Schrauben und sorgen für Custom-Design. Passgenau und funktional nach Spezifikationen der Serienausstattung hergestellt, sind diese Schrauben die perfekte Ergänzung zu verchromten oder lackierten Schwingen.

**41202-08** Für Softail Modelle '08-'17.



**G. BAR & SHIELD HINTERE ACHSABDECKUNGEN (42069-08 ABGEBILDET)**



**G. BAR & SHIELD HINTERE ACHSABDECKUNGEN (44345-09 ABGEBILDET)**



**H. HINTERE ACHSABDECKUNGEN – CHROM**



**I. HINTERACHSEINSTELLER-KIT – CHROM**

*Nicht alle Produkte sind in allen Ländern erhältlich – wenden Sie sich für Einzelheiten bitte an Ihren Händler.*

## 274 TWIN-CAM SOFTAIL®

Fahrwerkverzierungen

### A. KRAFTSTOFFTANKBEFESTIGUNGS-KIT VORN – CHROM

Schönheit zeigt sich im Detail. Und dieses verchromte Montagekit für den Kraftstofftank sorgt dafür, dass der Tank richtig zur Geltung kommt. Wie der letzte Pinselstrich bei einem Gemälde. Das Kit beinhaltet gefräste Unterlegscheiben und Custom-Muttern für Ihr Modell.

**62965-01**

Für Softail Modelle '00-'17 (außer FLSTSE, FLSTNSE und FXSBSE).

### B. SPULENABDECKUNG MIT BAR & SHIELD® LOGO

Ein radikales Design mit Bar & Shield Logo Silhouette. Diese verchromte Zündspulenabdeckung ist auf die Chrom-Spannungsreglerabdeckung P/N 74597-01 abgestimmt und bietet so ein einheitliches Custom-Design. Inklusive aller Montageteile.

**74616-04**

Für Dyna® mit elektronischer Kraftstoffeinspritzung '04-'17 und Softail Modelle mit elektronischer Kraftstoffeinspritzung '01-'17 (außer FXCW, FXCWC, FXS, FXSB, FXSBSE, FXSE und FXST-Aus).

### C. SPANNUNGSREGLER – CHROM

Originale Spannungsregler, aber mit einem funkelnden dreifachen Chromfinish. Von Hand auf Hochglanz poliert und galvanisch erst mit Kupfer, dann mit Nickel und Chrom beschichtet – ein Highlight für jede Harley-Davidson®.

**74567-11** Für Softail Modelle '11-'17.

**74610-08** Für Softail Modelle '08-'10.

### D. SPANNUNGSREGLERABDECKUNG – CHROM

Schon das Erscheinungsbild dieser verchromten Abdeckung erzeugt Spannung durch das geprägte Bar & Shield Logo und einen offenen Grill, der Luft zu den Kühlrippen des Spannungsreglers strömen lässt. Einfache Montage. Inklusive verchromtem Montagezubehör.

**74597-01**

Für Softail Modelle '01-'17 (außer FXSE). Geeignet für Modelle mit Bullet Frontspoiler P/N 57039-XX. Nicht in Verbindung mit anderen Softail Frontspoilern.

### PREMIUM ÖLKÜHLER-KITS

Speziell für Harley-Davidson entwickelt, übertrifft dieser Kühler die Leistung aller anderen marktüblichen Modelle. Das einzigartige Turbulator System sorgt für eine gleichmäßige Verteilung des Öls auf die Kühlkammern. Die Kühlrippen sind auf eine effektive Wärmeableitung ausgelegt. Dieser Ölkühler wurde entworfen, um den Einbau zu vereinfachen und ihn noch leistungsfähiger zu machen. Der große Wärmetauscher bietet eine ausgezeichnete Effizienz bei der Kühlung. Das Kit beinhaltet eine einteilige Adapterplatte mit integriertem Thermostat, mit der die Ölleitungen mit der Ölfilterhalterung verbunden werden können. Der Thermostat öffnet bei 185 °F (85 °C). Kit inklusive Montageteilen und zugeschnittener Ölleitungen.

### E. PREMIUM ÖLKÜHLER-KIT – SOFTAIL MODELLE

**26157-07A** Mittige Montage.

Für FXSBSE '13-'17 und Softail Modelle '00-'17 (außer FXSB) ohne ABS. Nicht für FXCWC Modelle '11. FXCW und FXCWC Modelle '08-'10 erfordern Hupenverlegungs-Kit für Ölkühler P/N 69015-08. Nicht in Verbindung mit Softail Frontspoiler-Kits oder DEFINITIVE5 Filtersystem. Für alle H-D® Motorschutzbügel. Inklusive Chrom-Ölkühlerabdeckung.

**26157-11A** Seitliche Montage.

Für Softail Modelle '11-'17. Verwendbar mit allen H-D Motorschutzbügel. Kit inklusive schwarzglänzender Ölkühlerabdeckung.

**Ebenfalls erhältlich:**

#### HUPENVERLEGUNG

Erforderlich bei Einbau des Ölkühler-Kits P/N 26157-07 an FXCW und FXCWC Modellen.

**69015-08**

Für FXCW und FXCWC Modelle '08-'10 mit Ölkühler-Kit P/N 26157-07.



A. KRAFTSTOFFTANKBEFESTIGUNGS-KIT VORN – CHROM



B. SPULENABDECKUNG MIT BAR & SHIELD LOGO



C. SPANNUNGSREGLER – CHROM



D. SPANNUNGSREGLERABDECKUNG – CHROM



E. PREMIUM ÖLKÜHLER-KIT – SOFTAIL AB '00 OHNE ABS MITTIGE MONTAGE



E. PREMIUM ÖLKÜHLER-KIT – SOFTAIL AB '11 MIT ABS SEITLICHE MONTAGE

# TWIN-CAM SOFTAIL® 275

Fahrwerkverzierungen – Fender



F. FRONTFENDERBÜGEL-KIT MIT RELING




G. FRONTFENDER-ZIERLEISTEN



H. FRONTFENDER-ZIERLEISTE MIT BAR & SHIELD LOGO (GROSSE VERSION ABGEBILDET)



H. FRONTFENDER-ZIERLEISTE MIT BAR & SHIELD LOGO (KLEINE VERSION ABGEBILDET)



I. CONCHO FENDERSCHÜRZE



J. WILLIE G SKULL FENDERSCHÜRZE



K. BAR & SHIELD FENDERSCHÜRZE



L. FRONTFENDERVERLÄNGERUNG – CHROM

## F. FRONTFENDERBÜGEL-KIT MIT RELING\*

Chrom-Akzente direkt aus unserem Katalog von 1947. Mit Vorlage für einfache Montage.

### 91117-97

Für FL Softail '84-'17 (außer FL5, FL55, FL5TF, FL5TFB, FL5TFBS, FL5TFNSE, FL5T5B und FL5T5E), Softail FLDE, FLHC und FLHCS ab '18, sowie Touring (außer FLHRXS) und Trike Modelle ab '84.

## G. FRONTFENDER-ZIERLEISTEN

Verleihen Sie dem Frontfender einen Hauch von Chrom. Diese sich verjüngende verchromte Zierleiste hat ein abgestuftes Design, dass die geschwungenen Fender-Linien betont. Selbstklebend zum einfachen Einbau.

### 14100618

Für FLD '12-'16, FL Softail (außer FLXT5B) '86-'17, Softail FLDE, FLHC und FLHCS ab '18 sowie Touring und Trike Modelle ab '84.

## H. FRONTFENDER-ZIERLEISTE MIT BAR & SHIELD® LOGO

Diese verchromte Verzierung verleiht dem Frontfender einen Hauch von Chrom. Mit erhabenem Bar & Shield Logo auf einer texturschwarzen Fläche. Selbstklebendes Medaillon, einfache Montage.

### 91195-04 Groß.

Für FLD '12-'16, FL Softail (außer FLXT5B) '86-'17, Softail FLDE, FLHC und FLHCS ab '18 sowie Touring und Trike Modelle ab '84.

### 91194-04 Klein.

Für XL, XR, Dyna® (außer FLD), FX Softail (außer FXFB) sowie FL5L Modelle ab '18.

## I. CONCHO FENDERSCHÜRZE

Diese dekorative Fenderschürze trägt von der Heritage Softail® Classic inspirierte Conchos.

### 59147-96

Für FL5T '06, FL5TC '86-'08, FL5TN '93-'96, Touring '80-'13 und Trike Modelle '09-'13 mit originaler Fenderschürze.

## J. WILLIE G™ SKULL FENDERSCHÜRZE

Diese dekorative, verchromte Fenderschürze ist ein direkter Ersatz für die serienmäßige Fenderschürze. Mit einem dreidimensional herausgearbeiteten Concho mit Skull-Design, das durch schwarze Akzente hervorgehoben wird. Mit Montageteilen.

### 59582-02A

Für FL5T '06, FL5TC '86-'08, FL5TN '93-'96, Touring '80-'13 und Trike Modelle '09-'13 mit originaler Fenderschürze.

## K. BAR & SHIELD FENDERSCHÜRZE

Diese polierte und verchromte Fenderschürze aus Stahl ersetzt die originale Verkleidung aus Aluminium. Ihr Rippenmuster ist nicht allein Gestaltungselement, sondern erhöht auch die Stabilität. Feine, aus gebürstetem Aluminium gefertigte Bar & Shield Logos sind beidseitig von einem gerippten Band umgeben.

### 59228-91

Für FL5T '06, FL5TC '86-'08, FL5TN '93-'96, Touring '80-'13 und Trike Modelle '09-'13 mit originaler Fenderschürze.

## L. FRONTFENDERVERLÄNGERUNG – CHROM

Chromglanz für Ihren Frontfender. Diese sich verjüngende verchromte Verlängerung ist exakt an den Radius des vorderen Fenders angepasst und bildet eine elegante, funktionale Ergänzung. Sie wird ohne Bohrarbeiten an der originalen Zubehörbohrung befestigt, reicht über die Hinterkante des Fenders hinaus und minimiert die Verschmutzung des Motorrads.

### 59664-03

Für Dyna '91-'08 und FX Softail Modelle '84-'07 (Nicht in Verbindung mit FXD, FXDX oder FXDXT Modellen mit Spannungsreglerabdeckung.)



**\*WARNUNG:** Fenderbügel sind rein dekoratives Zubehör. Sie sind nicht als Gepäckträger geeignet. Zusätzliches Gewicht auf dem Frontfender kann die Fahrzeughandhabung negativ beeinflussen, was zum Verlust der Fahrzeugkontrolle und zu schweren Unfällen führen kann.

Nicht alle Produkte sind in allen Ländern erhältlich – wenden Sie sich für Einzelheiten bitte an Ihren Händler.

## 276 TWIN-CAM SOFTAIL®

Fahrwerkverzierungen – Fender

### A. FRONTFENDER-ZIERLEISTEN-KIT – CHROM

Ersetzen Sie die originale Edelstahl-Fender-Zierleiste mit einem Schuss Chrom. Kit inklusive linker und rechter Zierleiste.

#### 59209-91T

Für FLSTC und FLSTN '86-'17 sowie Touring Modelle '82-'13 (außer Road Glide® and Road King® Custom). Nicht für Modelle mit Frontfender ohne Anbauteile.



A. FRONTFENDER-ZIERLEISTEN-KIT – CHROM

### B. FENDERSPITZEN MIT GLASEINSATZ UND SKULL LOGO

Mit diesem verchromten Fenderspitzen-Kit mit Glaseinsatz verleihen Sie Ihrer Maschine eine besondere Note. Das Kit besteht aus Front- und Heck-Glaseinsatz mit durchscheinend beleuchteter Skull-Silhouette. Einfache Montage. Kit inklusive Glaseinsatz vorn orangefarben, hinten rot.

#### 59651-01

Für FLSTC '86-'17, FLSTN '93-'96 sowie Electra Glide®, Tour Glide® und Road King Modelle '80-'08 (außer FLHRC und FLHRS).

### C. FENDERSPITZEN-KIT MIT GLASEINSATZ UND BAR & SHIELD® LOGO

Verchromte Konstruktionen aus Polycarbonat mit durchsichtigen Bar & Shield Emblemen. Kit inklusive Gläser für vorn und hinten. Vorderer Glaseinsatz mit orangefarbenem Bar & Shield Logo, hinterer Glaseinsatz mit rotem Bar & Shield Logo. Schneller und einfacher Einbau.

#### 59081-96

Vorn und hinten.

Für FLSTC '86-'17, FLSTN '93-'96 sowie FLHR, FLHS, FLHT und FLT Modelle '80-'08. (Nicht für Springer®, FLHRS oder FLTR.)



A. FRONTFENDER-ZIERLEISTEN-KIT – CHROM

### D. H-D® CLASSIC FENDERSPITZE

Serienmäßig bei Road King Classic Modellen sind diese nostalgischen Fenderspitzen nun auch für andere Modelle erhältlich. Ersetzt die Baugruppe Fenderleuchte.

#### 59002-98

Vorn.

Für FL '80-'13, FLSTC '86-'08, FLHR '94-'13 und FLHTCUTG Modelle '09-'13.

#### 59052-98

Hinten.

Für FL und FLHR Modelle '80-'08 sowie FLSTC Modelle '86-'99. (Nicht für FLSTF und FLTR Modelle.)

### E. EAGLE WING FENDERVERZIERUNG FÜR FAT BOY® MODELLE

Klassisches Eagle Wing Logo in Gold und Chrom mit schwarzen Akzenten. Passend zu den Eagle Wing Lampenschirmen für Scheinwerfer, Rückleuchte und Blinker.

Für FLSTF Modelle '90-'06.

1. 59369-97 Hinten, Gold & Chrome.

Für FLSTF, FLSTFB und FLSTFBS Modelle '90-'17.

2. 59367-97 Vorn, Gold & Chrom.



B. FENDERSPITZEN-KIT MIT GLASEINSATZ UND SKULL LOGO



C. FENDERSPITZEN-KIT MIT GLASEINSATZ UND BAR & SHIELD LOGO



D. H-D CLASSIC FENDERSPITZE



E. EAGLE WING FENDERVERZIERUNG FÜR FAT BOY MODELLE

## TWIN-CAM SOFTAIL® 277

Fahrwerkverzierung – Fender



**F. HERITAGE FRONTFENDERBÜGEL – CHROM**



### F. HERITAGE FRONTFENDERBÜGEL – CHROM\*

Eine stilvolle Wiederbelebung des beliebten Hydra Glide Accessoires aus dem Harley-Davidson® Zubehörkatalog des Jahres 1959. Zwei verzierte Stangen schwingen sich elegant um den Frontfender. Die funkelnde Verchromung und die stilbildende Gestaltung machen sie zum Blickfang einer jeden Heritage und FLSTN.

**91080-93**

Für FLST und FLSTC '87-'17 sowie FLSTN Modelle '93-'96.  
(Nicht für Springer® Modelle.)

### G. HERITAGE HECKFENDERBÜGEL – CHROM\*

Die perfekte Ergänzung zu Heritage Chrom-Frontfenderbügel P/N 91080-93. Passt zu serienmäßigen FLSTC, FLSTN Satteltaschen oder zu Original Harley-Davidson Fat Boy® Ledersatteltaschen.

**91402-00**

Für FLST und FLSTC Modelle '00-'17.

### H. HERITAGE SOFTAIL® CLASSIC LEDER-SCHMUTZFÄNGER FÜR HECKFENDER

Nostalgischer Hinterrad-Schmutzfänger aus erstklassigem, genarbtem Rindsleder, verziert mit blanken Nieten und einem Concho im Heritage Stil. Hervorragend abgestimmt auf die Heritage Satteltaschen. Kit inklusive Einbau- und Befestigungsteile und Schablone.

**59071-98**

Für FLSTC Modelle '86-'17.

### I. HERITAGE SPRINGER® LEDER-SCHMUTZFÄNGER MIT FRANSEN

Schmutzfänger aus bestem, strukturiertem Leder mit schwarzer Paspel, Fransen und einem Concho für FLSTS Modelle '97-'03. Inklusive verchromter Montageteile, Halterung und einer Einbauschablone.

**59027-99**

Für '97-'03 FLSTS Modelle an Front- oder Heckfender. Auch für FLSTC '86-'17, FLSTF '86-'06 und FLSTN Modelle '93-'96.



**G. HERITAGE HECKFENDERBÜGEL – CHROM**



**H. HERITAGE SOFTAIL CLASSIC LEDER-SCHMUTZFÄNGER FÜR HECKFENDER**



**I. HERITAGE SPRINGER LEDER-SCHMUTZFÄNGER MIT FRANSEN**



**\*WARNUNG:** Fenderbügel sind rein dekoratives Zubehör. Sie sind nicht als Gepäckträger geeignet. Zusätzliches Gewicht auf dem Frontfender kann die Fahrzeughandhabung negativ beeinflussen, was zum Verlust der Fahrzeugkontrolle und zu schweren Unfällen führen kann.

Nicht alle Produkte sind in allen Ländern erhältlich – wenden Sie sich für Einzelheiten bitte an Ihren Händler.



# ROAD GLIDE® SPECIAL

TOURING | FLTRXS | WICKED RED DENIM

Es geht nicht darum, wie gut Sie aussehen. Es geht darum, wie Sie bei hohem Tempo aussehen. Mit einem 21" Vorderrad, 117 Kubikzoll Leistung durch Stage IV und einer schwarzen Verkleidung stehen Sie auch aus der Entfernung allen die Show.



Brawler™ Solo Sitz.....S. 334

Eine vollständige Liste für Teile und Zubehör finden Sie unter [accessories.harley-davidson.eu/inspiration-gallery](https://accessories.harley-davidson.eu/inspiration-gallery)  
 Nicht alle Produkte sind in allen Ländern erhältlich – wenden Sie sich für Einzelheiten bitte an Ihren Händler.





Kahuna™ Trittbrett/Schaltfußraste (Chrom) ..... S. 571



Screamin' Eagle® Timer Deckelboden ..... S. 457  
und Stage IV 117 Einsatz



Knockout™ 21" Custom-Räder Kit (Kontrastchrom) ..... S. 742



# ROAD KING®

TOURING | FLHR | KINETIC GREEN

Strahlend chromglänzend. Das Road King Motorrad ist der Aufmerksamkeit erregende Cruiser, den Sie einfach gesehen haben müssen, um es zu glauben. 16"-Speichenrad. Fat Ape Hanger Lenker. 7"-Projektions-Scheinwerfer. Auf dieser Road King lässt sich Ihre Persönlichkeit nicht verstecken – und auch nicht unsere Tradition.



Airflow Lenkergriffe (Chrom)..... S. 584

Eine vollständige Liste für Teile und Zubehör finden Sie unter [accessories.harley-davidson.eu/inspiration-gallery](https://accessories.harley-davidson.eu/inspiration-gallery)  
Nicht alle Produkte sind in allen Ländern erhältlich – wenden Sie sich für Einzelheiten bitte an Ihren Händler.



Low Profile Touring-Sitz ..... S. 335



Tauchrohre (Chrom).....S. 386



7" Daymaker® Projektions-LED-Scheinwerfer .....S. 700

In vielen Ländern ist die Lenkerhöhe gesetzlich geregelt. Prüfen Sie vor dem Einbau die örtlichen Gesetze.



# ROAD KING® SPECIAL

TOURING | FLHRXS | TWISTED CHERRY

England hat seine Königin, und wir haben unseren König. Seine Pracht können nicht nur sehen sondern auch spüren. Dieses Road King Special Motorrad beherrscht die Straßen mit seinem schwarzen Motor, 12" Ape Lenker, High-Flow Auspuff und 117 Kubikzoll Leistung durch Stage IV. Wir haben zwar keine königliche Familie, aber dafür einen König.



12" Fat Ape Hanger Lenker\* .....S.626

Eine vollständige Liste für Teile und Zubehör finden Sie unter [accessories.harley-davidson.eu/inspiration-gallery](https://accessories.harley-davidson.eu/inspiration-gallery)  
Nicht alle Produkte sind in allen Ländern erhältlich – wenden Sie sich für Einzelheiten bitte an Ihren Händler.



7" Daymaker® Adaptive LED-Scheinwerfer..... S.700



Defiance Lenkergriffe/Dominion™.....S. 574 und 605  
Spiegel (Schwarz)



Defiance Kollektion Fahrertrittbretter-Kit – Schwarz .....S.572

\*In vielen Ländern ist die Lenkerhöhe gesetzlich geregelt. Prüfen Sie vor dem Einbau die örtlichen Gesetze.



# STREET GLIDE®

TOURING | FLHX | BLUE MAX

Sie wollen das Beste. Sie bekommen unser Bestes. Dieses Street Glide Motorrad gehört zu den kultigsten Bikes auf den Straßen von heute. Alles in Chrom, mit farblich abgestimmten Akzenten und einem gleißend hellen Projektions-Scheinwerfer: eine Menge Rock'n Roll.



7" Daymaker® Projektions-LED-Scheinwerfer (Chrom) .....S. 700

Eine vollständige Liste für Teile und Zubehör finden Sie unter [accessories.harley-davidson.eu/inspiration-gallery](https://accessories.harley-davidson.eu/inspiration-gallery)  
Nicht alle Produkte sind in allen Ländern erhältlich – wenden Sie sich für Einzelheiten bitte an Ihren Händler.



Defiance Soziasfußrasten (Chrom) ..... S. 577



Chopped Smooth Tour-Pak™ Rückenpolster ..... S. 355



Screamin' Eagle® Timer Deckelboden und Stage II 107 Einsatz ... S. 457



# STREET GLIDE® SPECIAL

TOURING | FLHXS | COLOR SHOP LIMITIERTE SERIE: GRANDSTAND

Warum einfach nur fahren, wenn Sie überall den Asphalt verwüsten können? Mit der beeindruckenden Beschleunigungsleistung vom Stage IV Kit, einem Auspuff mit optimierter Durchströmung und der Lackierung aus der Color Shop Limitierten Serie dominieren Sie jede Straße und Allee im ganzen Land.



4,5" Windsplitters Windschutzscheibe (dunkel getönt) ..... S. 306

Eine vollständige Liste für Teile und Zubehör finden Sie unter [accessories.harley-davidson.eu/inspiration-gallery](https://accessories.harley-davidson.eu/inspiration-gallery)  
Nicht alle Produkte sind in allen Ländern erhältlich – wenden Sie sich für Einzelheiten bitte an Ihren Händler.





Defiance Kollektion Endkappen – 4,5" Schwarz, ..... S. 451  
 maschinell bearbeitet



Color Shop Limitierte Serie: Grandstand..... S. 770



Dominion™ Derby Deckel (Schwarz)..... S. 514



# ROAD GLIDE®

TOURING | FLTRX | KINETIC GREEN

Wie ein Supermodel mit einem Dokortitel: Dieses Road Glide Motorrad ist das smarte und sinnliche Bike Ihrer Träume. Mit maschinell bearbeiteten Akzenten, schwarzglänzendem Chopped Motorschutzbügel und der Low Profile Windschutzscheibe ist es mehr als nur ein Motorrad: Es ist ein Komplettpaket.



Road Glide 4" Low Profile Windschutzscheibe (Schwarz) ..... S. 313

Eine vollständige Liste für Teile und Zubehör finden Sie unter [accessories.harley-davidson.eu/inspiration-gallery](https://accessories.harley-davidson.eu/inspiration-gallery)  
Nicht alle Produkte sind in allen Ländern erhältlich – wenden Sie sich für Einzelheiten bitte an Ihren Händler.



Chopped Motorschutzbügel (Schwarzglänzend) ..... S. 383



Screamin' Eagle® Timer Deckelboden & Stage IV 114 Einsatz..... S. 457



Defiance Obere Kipphebelgehäuseabdeckungen .....S. 520  
(Maschinell bearbeitet)



# ROAD GLIDE® ULTRA

TOURING | FLTRU | SILVER FLUX und BLACK FUSE

Die Spielzeit ist vorbei, Kinder. Das Road Glide Ultra Modell ist alles andere als ein Spielzeug. Mit kraftvollem Boom!™ AudioStage II Lautsprechersystem, Verkleidungs-, Beinschild-, Satteltaschen- und Tour-Pak™ Lautsprechern und 4 Verstärkern ist das ein Bike nur für Erwachsene. Rock'n Roll für die großen Jungs.



Verkleidungstasche .....S.317

Eine vollständige Liste für Teile und Zubehör finden Sie unter [accessories.harley-davidson.eu/inspiration-gallery](https://accessories.harley-davidson.eu/inspiration-gallery)  
Nicht alle Produkte sind in allen Ländern erhältlich – wenden Sie sich für Einzelheiten bitte an Ihren Händler.



Airflow Trittbrett und Bremspedalauflage (Chrom) ..... S. 584



Tallboy™ Sitz mit Fahrerrückenlehne ..... S. 326



Boom!™ Audio Stage II Lautsprecher – Tour-Pak ..... S. 655



# ELECTRA GLIDE® ULTRA CLASSIC™

TOURING | FLHTCU | WICKED RED & BARRACUDA SILVER

Nehmen Sie jede Meile Amerikas. Und zwar alle vier Millionen davon. Mit allem, was Ihr Herz bei einem Touring-Bike begehrt, einschließlich Tallboy™ Sitz und Lenker, beheizten Griffen und beleuchteter Akzentverkleidung – auf diese Weise zeigt sich, dass dieses Electra Glide Ultra Classic Modell mehr ist als nur ein Motorrad: Es ist ein Hin- und Rückreiseticket für jeden möglichen Ort.



Tallboy Sitz ..... S. 326

Eine vollständige Liste für Teile und Zubehör finden Sie unter [accessories.harley-davidson.eu/inspiration-gallery](http://accessories.harley-davidson.eu/inspiration-gallery)  
Nicht alle Produkte sind in allen Ländern erhältlich – wenden Sie sich für Einzelheiten bitte an Ihren Händler.



Kahuna™ Beheizte Lenkergriffe (Chrom) ..... S. 592



Electra Glo™ Akzentbeleuchtung für Verkleidung\*.....S. 698



Kahuna Fahrertrittbretter (Chrom) .....S. 571

\*Je nach geltenden gesetzlichen Bestimmungen sind im öffentlichen Straßenverkehr möglicherweise keine farbigen Leuchten oder indirekte Beleuchtung an Fahrzeugen gestattet. Prüfen Sie vor dem Einbau die landesspezifischen Vorschriften.



# ULTRA LIMITED

TOURING | FLHTK | INDUSTRIAL GRAY DENIM & BLACK DENIM

Platzieren Sie Ihren komfortabelsten Sitz nicht nur vor Ihren Fernseher. Mit ultra-komfortablem beheizten Sattel, schwarzen Akzenten, CoolFlow™ Lüfter und einer einstellbaren Fahrerrückenlehne bietet diese Ultra Limited das einzige Entertainment, das Sie brauchen – ohne Werbeunterbrechungen.



Harley® Hammock Beheizter Touring-Sitz für Fahrer- und Sozius .....S. 331

Eine vollständige Liste für Teile und Zubehör finden Sie unter [accessories.harley-davidson.eu/inspiration-gallery](https://accessories.harley-davidson.eu/inspiration-gallery)  
Nicht alle Produkte sind in allen Ländern erhältlich – wenden Sie sich für Einzelheiten bitte an Ihren Händler.





CoolFlow Lüfter..... S. 320



Kahuna™ Beheizte Lenkergriffe (Schwarz)..... S. 592



Kahuna Soziustrittbretter-Kit (Schwarz)..... S. 570



# ULTRA LIMITED LOW

TOURING | FLHTKL | WICKED RED & TWISTED CHERRY

Tief im Sitz über alle Höhen. Mit einem luxuriösen und komfortablen Touring-Sitz für Fahrer und Sozius, Fahrerrückenlehne und Sozius-Armlehnen sehen Sie leicht, warum das Fahren dieses Ultra Limited Low immer den Höhepunkt des Tages darstellt.



Chrom-Windschutzscheibenverkleidung – Gerillt.....S. 310

Eine vollständige Liste für Teile und Zubehör finden Sie unter [accessories.harley-davidson.eu/inspiration-gallery](https://accessories.harley-davidson.eu/inspiration-gallery)  
Nicht alle Produkte sind in allen Ländern erhältlich – wenden Sie sich für Einzelheiten bitte an Ihren Händler.



Harley® Hammock Touring-Sitz für Fahrer- und Sozius ...S. 331



Tour-Pak™ Deckel-Organizer.....S. 367



Defiance Luftfilter-Zierblende (Chrom)..... S. 521



# FREEWHEELER®

TOURING | FLRT | SCORCHED ORANGE & BLACK DENIM

Authentizität ist so einfach wie bis Drei zählen. Mit der schwarzen Optik, den einzigartigen Akzenten an Motor und Getriebe, Hollywood Lenker und abnehmbarer Sissy Bar, beweist dieses Trike, dass alle guten Dinge drei sind.



Hollywood Lenker\* ..... S. 621

Eine vollständige Liste für Teile und Zubehör finden Sie unter [accessories.harley-davidson.eu/inspiration-gallery](https://accessories.harley-davidson.eu/inspiration-gallery)  
Nicht alle Produkte sind in allen Ländern erhältlich – wenden Sie sich für Einzelheiten bitte an Ihren Händler.



Abnehmbarer Sissy Bar Bügel (Schwarzglänzend) .... S. 342



Defiance Derby Deckel (Schwarz, maschinell bearbeitet) ...S. 520



Airflow Fahrertrittbretter-Kit (Schwarzglänzend) .....S. 585

\*In vielen Ländern ist die Lenkerhöhe gesetzlich geregelt. Prüfen Sie vor dem Einbau die örtlichen Gesetze.



# TRI GLIDE® ULTRA CLASSIC™

TOURING | FLHTCUTG | SILVER FLUX und BLACK FUSE

Zwei Räder sind gut. Drei Räder sind klassisch. Mit verstellbarem Sitz, 5-Speichen-Rädern mit Finish in Spiegelchrom, Boom!™ Audio Stage II Lautsprechersystem mit Verkleidungslautsprechern und der beleuchteten Verkleidungsblende ist das Tri Glide Ultra Classic Modell der beste Beweis dafür, dass es nicht zu viel des Guten geben kann.



Road Zeppelin™ Sitz mit einstellbarem Luftpolster ..... S. 332

Eine vollständige Liste für Teile und Zubehör finden Sie unter [accessories.harley-davidson.eu/inspiration-gallery](https://accessories.harley-davidson.eu/inspiration-gallery)  
Nicht alle Produkte sind in allen Ländern erhältlich – wenden Sie sich für Einzelheiten bitte an Ihren Händler.



Kahuna™ Derby Deckel (Chrom) ..... S. 523



Batwing Verkleidung 10" Windschutzscheibe ..... S. 307  
(Leicht getönt)



Enforcer Custom-Räder ..... S. 744

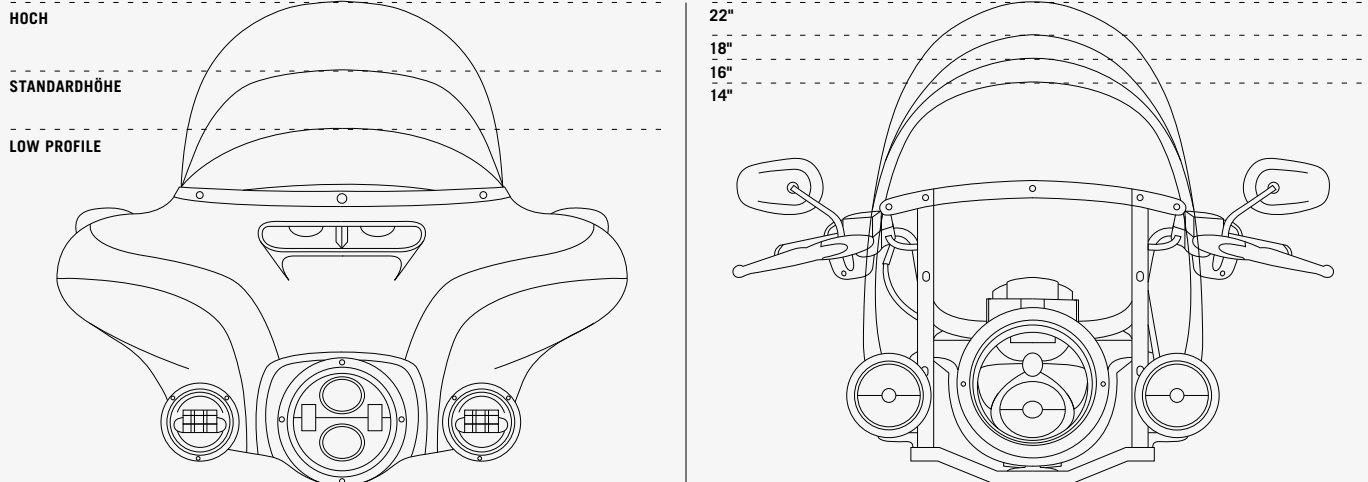
## TROTZEN SIE DEM WIND

Bei Straßengeschwindigkeit spüren Sie die volle Kraft des Winds auf der Brust: Das führt zu Ermüdung in Armen, Hals und Schultern.

Nehmen Sie den Wind aus den Segeln mit einer einfach zu montierenden abnehmbaren Windschutzscheibe.

Eine Windschutzscheibe, die Fahrtwind, Regen und den Schmutz der Straße abhält, kann für mehrstündigen Fahrkomfort sorgen.

### GRÖßERER SCHUTZBEREICH



#### WIND SPLITTER

Wind Splitter Windschutzscheiben sind geformt, um einen effektiven Luftstrom und ein Styling mit „Wow-Faktor“ zu gewährleisten. Die geschwungene Form ist in der Mitte höher als ein traditioneller niedriger Windabweiser: dort, wo es darauf ankommt.



Um nicht durch Fliegendreck, Kondenswasser und Straßenschmutz schauen zu müssen, wählen Sie am besten eine Windschutzscheibe, die gerade unter Ihrem Sichtfeld abschließt.





# TOURING & TRIKE 303

Windschutzscheiben — Road King®

## A. H-D® DETACHABLES™ WINDSCHUTZSCHEIBEN – ROAD KING MODELLE

Eine für den sekundenschnellen Ein- und Ausbau konzipierte, abnehmbare Windschutzscheibe gibt Ihnen die Freiheit, Ihr Bike ganz schnell zu variieren. Über Land sind Sie vor den Elementen geschützt, und können die Windschutzscheibe schnell abbauen, um stilgerecht durch die Straßen zu brettern. Diese einteiligen Windschutzscheiben sind aus gehärtetem Polycarbonat geformt und so gegen Kratzer geschützt. Die komplette Baugruppe besitzt Befestigungsteile aus Edelstahl, die sich an den Befestigungspunkten der Serienausstattung ganz einfach anbauen und auch wieder demontieren lassen. Windschutzscheiben sind in einer Vielzahl von Höhen passend zu Ihrer Größe und Ihrem Fahrstil erhältlich.

Für Road King Modelle ab '94. FLHRS '04-'07 und FLHRXS Modelle ab '17 erfordern Montagezubehör P/N 58221-04.

**57995-96** 22" Klar – Poliert.  
Windschutzscheibenmaße: Gesamthöhe – 29,0"; Breite – 23,1".

**58325-06** 18" Klar – Poliert.  
Windschutzscheibenmaße: Gesamthöhe – 25,0"; Breite – 23,1".

**57981-97** 16" Leicht getönt – Poliert.  
Windschutzscheibenmaße: Gesamthöhe – 23,0"; Breite – 23,1".

**57400380** 20" Klar – Schwarz.  
Windschutzscheibenmaße: Gesamthöhe – 27,2"; Breite – 23,1".

**57400381** 18" Klar – Schwarz.  
Windschutzscheibenmaße: Gesamthöhe – 25,0"; Breite – 23,1".

**57400383** 16" Leicht getönt – Schwarz.  
Windschutzscheibenmaße: Gesamthöhe – 23,0"; Breite – 23,1".

**Ebenfalls erhältlich:**

### MONTAGEKIT FÜR ROAD KING WINDSCHUTZSCHEIBE

Kit inklusive erforderlicher Befestigungsteile für den Einbau einer H-D Detachables Road King Windschutzscheibe an den Road King Custom und Special Modellen.

**58221-04** Für FLHRS ab '04 und FLHRXS Modelle ab '17.

**Ebenfalls erhältlich:**

### AUSTAUSCH-WINDSCHUTZSCHEIBE

Aus Polycarbonat und in verschiedenen Größen erhältlich – je nach Ihren Fahrgewohnheiten. Kit inklusive Scheibe, Querstrebenband und Montageanleitung.

Für Road King Modelle ab '94 (außer FLHRSE '13-'14).

**58433-96** 22" Klar.

**58135-94** 20" Leicht getönt.

**58195-94** 16" Leicht getönt.



A. H-D DETACHABLES WINDSCHUTZSCHEIBE – POLIERTE STREBEN



A. H-D DETACHABLES WINDSCHUTZSCHEIBE – SCHWARZE STREBEN

Nicht alle Produkte sind in allen Ländern erhältlich – wenden Sie sich für Einzelheiten bitte an Ihren Händler.

# 304 TOURING & TRIKE

Windschutzscheiben — Road King®

## A. BELÜFTETE WIND SPLITTER WINDSCHUTZSCHEIBE

Reduziert Heimturbulenzen bei hohen Geschwindigkeiten. Die Harley-Davidson® Detachables™ Wind Splitter Windschutzscheibe mit Lamellen hat eine exklusive Mittellamelle, die mit der Fingerspitze einstellbar ist, um die Turbulenzen hinter der Windschutzscheibe zu verringern. Ist sie geöffnet, gleicht der kontrollierte Luftstrom den negativen Druck hinter der Scheibe aus und trägt dazu bei, dass der Luftstrom gleichmäßig über die Windschutzscheibe und um den Fahrer herum verläuft. Der abgelenkte Luftstrom reduziert die Helmbewegung und Ermüdung des Halses, so dass Sie bequem mehr Zeit im Sattel verbringen können. Die offene Lüftung sorgt außerdem bei niedrigen Geschwindigkeiten und im Stadtverkehr für einen kühlen Luftzug für den Fahrer.

Diese niedrige Windschutzscheibe, die so konzipiert ist, dass sie den Fahrkomfort einer größeren Windschutzscheibe bietet, hebt sich mit ihrer modernen Kontur von der Menge ab. Durch die Form bleibt die Windschutzscheibe unter Ihrer Sichtlinie, so dass Sie nicht durch Insekten und Straßenschmutz hindurchsehen müssen. Durch die abnehmbare Konstruktion können Sie ohne Windschutzscheibe fahren, wenn Ihnen danach ist. Die Windschutzscheibe ist aus robustem und kratzfest beschichtetem Polycarbonat gefertigt, ihre dunkle Tönung reduziert die Blendwirkung. Die schmalen Halterungen aus poliertem Edelstahl werden zum einfachen An- und Abbau an die gummiisolierten Anschlusspunkte der Serienausstattung montiert.

### 57400176

Für Road King Modelle ab '94 (außer FLHRS). FLHRXS Modelle ab '17 erfordern Montagezubehör-Kit P/N 58221-04. Nicht für serienmäßig auf FLHRSE '13-'14 montierte Mini-Drehzahlmesser oder Boom!™ Audio Cruiser Lautsprecher. Windschutzscheibenmaße: Gesamthöhe – 22,4"; Höhe von der Scheinwerferöffnung – 16,1"; Breite – 20,3".

## B. ABNEHMBARER ROAD KING 14" H-D® WINDABWEISER

Bleiben Sie bei dem gleichen niedrigen Mini-Windschutzscheiben-Styling des dunkel getönten Road King Windabweisers mit ein wenig zusätzlichem Schutz vor dem Fahrtwind. Diese um 3,0" höhere, dunkel getönte Scheibe in Übergröße besitzt Montagehalterungen aus poliertem Edelstahl, mit denen der Anbau ebenso einfach ist wie bei der serienmäßigen Road King Windschutzscheibe.

### 57357-07 14" Dunkel getönt.

Für Road King Modelle ab '94. FLHRS '04-'07 und FLHRXS Modelle ab '17 erfordern Montagezubehör-Kit P/N 58221-04. Serienmäßig bei FLHRSE Modellen '07.

Windschutzscheibenmaße: Gesamthöhe – 21,0"; Breite – 21,4".

### Ebenfalls erhältlich:

## ABNEHMBARER ROAD KING 11" H-D WINDABWEISER

Halten Sie mit diesem getönten Windabweiser Wind und blendendes Licht von Ihren Augen fern. Diese abnehmbare stark getönte Mini-Windschutzscheibe entspricht der Form einer traditionellen Harley-Davidson Road King Windschutzscheibe, sorgt aber durch die kleineren Abmessungen für eine flachere Bauhöhe.

### 58163-02 11" Dunkel getönt.

Für Road King Modelle ab '94. FLHRS '04-'07 und FLHRXS Modelle ab '17 erfordern Montagezubehör-Kit P/N 58221-04. Serienmäßig bei FLHRSE Modellen '08.

Windschutzscheibenmaße: Gesamthöhe – 18,0"; Breite – 19,4".



A. BELÜFTETE WIND SPLITTER WINDSCHUTZSCHEIBE



B. ABNEHMBARER ROAD KING 14" H-D WINDABWEISER

## TOURING UND TRIKE 305

Windschutzscheiben – Freewheeler®

### C. H-D® DETACHABLES™ WINDSCHUTZSCHEIBEN – FREEWHEELER-MODELLE

Eine für den sekundenschnellen Ein- und Ausbau konzipierte, abnehmbare Windschutzscheibe gibt Ihnen die Freiheit, Ihr Bike ganz schnell zu variieren. Über Land sind Sie vor den Elementen geschützt, und können die Windschutzscheibe schnell abbauen, um stilgerecht durch die Straßen zu brettern. Diese einteiligen Windschutzscheiben sind aus gehärtetem Polycarbonat geformt und so gegen Kratzer geschützt. Die komplette Baugruppe besitzt Halterungen aus Edelstahl, die sich an den gummiisierten Befestigungspunkten ganz einfach anbauen und auch wieder demontieren lassen. Windschutzscheiben sind in einer Vielzahl von Höhen passend zu Ihrer Größe und Ihrem Fahrstil erhältlich.

Für FLRT Modelle ab '15.

**57400273A** 20" Klar.

Windschutzscheibenmaße: Gesamthöhe – 25,5"; Breite – 22,2".

**57400274** 16" Leicht getönt.

Windschutzscheibenmaße: Gesamthöhe – 21,5"; Breite – 21,4".

### D. AN DER GABEL MONTIERTE WINDABWEISER – CHROM

Verpassen Sie Ihrem Bike Komfort und Stil. Windabweiser vergrößern den Schutzbereich der Windschutzscheiben und bieten höheren Schutz bei jedem Wetter. Die schaufelförmigen Windabweiser kanalisieren den Luftstrom und lenken Wind und Turbulenzen um den Fahrer herum. Die Windabweiser lassen sich für einen sauberen und geschlossenen Look an den Gabelhalterungen montieren. Das Chromfinish ergänzt perfekt polierte oder verchromte Komponenten der Frontpartie. Einfache Montage. Kit inklusive aller erforderlichen Montageteile.

**57400146A**

Für FLHR, FLHRC, FLHRS Modelle ab '95 und FLHRSE Modelle ab '14. Nicht für FLHT, FLHTC, FLHX und FLHXS oder Modelle mit Beinschilden. Nicht für Modelle '95-'13 mit beleuchteten Tauchrohren oder Custom-Zusatzscheinwerferträger P/N 69227-04A oder 68000043.



C. H-D DETACHABLES WINDSCHUTZSCHEIBEN – FREEWHEELER-MODELLE



D. AN DER GABEL MONTIERTE WINDABWEISER – CHROM

Nicht alle Produkte sind in allen Ländern erhältlich – wenden Sie sich für Einzelheiten bitte an Ihren Händler.

# 306 TOURING UND TRIKE

Windschutzscheiben — Electra Glide®

## A. WIND SPLITTER WINDSCHUTZSCHEIBE – BATWING VERKLEIDUNG

In der Welt der funktionellen Performance ist Größe entscheidend. Schließlich ist es offensichtlich, dass eine größere Windschutzscheibe mehr Wind abweist. Die Wind Splitter Windschutzscheibe verleiht allen Touring Modellen ein tolles Design. Sie ist auf die perfekte Kombination aus effektivem Luftstrommanagement und hervorragendem Styling abgestimmt. Das geschwungene Design ergänzt die Form von Verkleidung und Innenkonsole und weist im Vergleich zu einem herkömmlichen Windabweiser mit niedrigem Profil dort Höhe auf, wo es darauf ankommt. Die Formgebung verringert die Windgeräusche und ermöglicht Ihnen, sich auf das Soundsystem Ihres Motorrads zu konzentrieren. Die luxuriös getönte Scheibe behindert Ihre Sicht nach vorne in keiner Weise und passt hervorragend zu jeder Lackierung. Die einfach zu montierende Wind Splitter Windschutzscheibe ist mit einem mittigen Bar & Shield® Medaillon versehen, das ihr einen charakteristischen Touch verleiht.

Für Electra Glide, Street Glide®, Ultra Limited und Tri Glide® Modelle ab '14.

**57400204** 4,5" Dunkel getönt.

Nicht in Verbindung mit Windschutzscheiben-Taschen oder -Beutel.

**57400205** 7" Dunkel getönt.

Nicht in Verbindung mit Windschutzscheiben-Taschen oder -Beutel.

**57400206** 10" Leicht getönt.

Für Electra Glide, Street Glide und Trike Modelle '96-'13. Nicht in Verbindung mit an der Verkleidung montiertem zūmo® GPS Navigator, Windschutzscheiben-Taschen oder -Beutel.

**57400091** 4,5" Dunkel getönt.

**57164-10** 7" Dunkel getönt.

**57400092** 10" Leicht getönt.



4,5" DUNKEL GETÖNT



7" DUNKEL GETÖNT



10" LEICHT GETÖNT



A. WIND SPLITTER WINDSCHUTZSCHEIBE – BATWING VERKLEIDUNG  
(4,5" DUNKEL GETÖNT ABGEBILDET)



A. WIND SPLITTER WINDSCHUTZSCHEIBE – BATWING VERKLEIDUNG  
(7" DUNKEL GETÖNT ABGEBILDET)



A. WIND SPLITTER WINDSCHUTZSCHEIBE – BATWING VERKLEIDUNG  
(10" LEICHT GETÖNT ABGEBILDET)

## TOURING UND TRIKE 307

Windschutzscheiben — Electra Glide®

### B. BATWING VERKLEIDUNG WINDSCHUTZSCHEIBEN

Stimmen Sie Ihr Bike auf Ihre Körpergröße und Ihren Fahrstil ab. Zum Erreichen des besten Kompromisses zwischen angemessenem Schutz vor den Elementen und freier Sicht auf die vor Ihnen liegende Straße wählen Sie eine Windschutzscheibe, die gerade eben unterhalb der Augenhöhe endet. Das verringert Luftstöße gegen den Helm und gewährleistet eine durch Schmutz, Insekten und Regentropfen ungehinderte Sicht. Harley-Davidson® Windschutzscheiben bestehen aus gehärtetem Polycarbonat für höhere Festigkeit und Kratzfestigkeit und sind in einer Vielzahl an Höhen und Tönungen für Ihre individuellen Fahrbedingungen erhältlich.

Für Electra Glide, Street Glide®, Ultra Limited und Tri Glide® Modelle ab '14.

**57400224** 15" Klar.

**57400228** 12" Klar.

**57400226** 12" Leicht getönt.

**57400227** 10" Klar.

**57400225** 10" Leicht getönt.

Für Electra Glide, Street Glide und Trike Modelle '96-'13.

**58314-97** 15" Klar.

**58187-96** 12" Klar.

**58302-96** 12" Leicht getönt.

**58301-96** 10" Klar.

**58303-96** 10" Leicht getönt.

Für FLHT Modelle '86-'95. (ohne Abb.)

**58187-86** 12" Klar.



**B. BATWING VERKLEIDUNG WINDSCHUTZSCHEIBE – 15"**



**B. BATWING VERKLEIDUNG WINDSCHUTZSCHEIBE – 12"**



**B. BATWING VERKLEIDUNG WINDSCHUTZSCHEIBE – 10"**

*Nicht alle Produkte sind in allen Ländern erhältlich – wenden Sie sich für Einzelheiten bitte an Ihren Händler.*

# 308 TOURING UND TRIKE

Windschutzscheiben — Electra Glide®

## A. BATWING VERKLEIDUNG-WINDABWEISER – MITTELHOHES PROFIL

Styling plus Funktionalität. Mit einem sportlichen Look und etwas mehr Schutz verbindet dieser 7,0" hohe Windabweiser das Design eines Windabweisers mit den Vorteilen einer niedrigen Windschutzscheibe. Harley-Davidson® Windschutzscheiben bestehen aus gehärteten Polycarbonat für höhere Festigkeit und Kratzfestigkeit und die dunkle Tönung passt gut zu allen Lackierungen.

**57400229** 7" Dunkel getönt.

Für Electra Glide, Street Glide®, Ultra Limited und Tri Glide® Modelle ab '14.

**57185-05** 7" Dunkel getönt.

Für Electra Glide, Street Glide und Trike Modelle '96-'13. Serienmäßig bei FLHTCSE Modellen '05.

## B. BATWING VERKLEIDUNG-WINDABWEISER – NIEDRIGES PROFIL

Mit diesem halbhohen Windabweiser behalten Sie alles im Blick. Die Scheibe unterstreicht die radikale Form der traditionellen Batwing Verkleidung, und die dunkle Tönung ergänzt jede Lackierung. Harley-Davidson Windschutzscheiben sind für Steifigkeit und Kratzfestigkeit aus hartbeschichtetem Polycarbonat hergestellt.

**57400243** 5" Dunkel getönt.

Für Electra Glide, Street Glide, Ultra Limited und Tri Glide Modelle ab '14. Serienmäßig bei FLHX Modellen '14.

**58207-04** 4" Dunkel getönt.

Für Electra Glide, Street Glide und Trike Modelle '96-'13. Serienmäßig bei FLHTCSE Modellen '04.

## C. BATWING VERKLEIDUNG 4" SCHWARZER WINDABWEISER

Tiefschwarzer Windabweiser, 4,0" hoch. Radikales Styling für den ultimativen Custom-Cruiser.

**58204-98**

Für Electra Glide, Street Glide und Trike Modelle '96-'13.



A. BATWING VERKLEIDUNG-WINDABWEISER – MITTELHOHES PROFIL



B. BATWING VERKLEIDUNG-WINDABWEISER – NIEDRIGES PROFIL



C. BATWING VERKLEIDUNG 4" SCHWARZER WINDABWEISER

# TOURING UND TRIKE 309

Windschutzscheiben — Electra Glide®



**D. EINSTELLBARE WINDABWEISER**



## D. EINSTELLBARE WINDABWEISER

Die einstellbaren Windabweiser sind um einen selbsthaltenden Drehpunkt stufenlos einstellbar, damit Sie den Fahrtwind nach Belieben dirigieren können. Schließen Sie den Windabweiser, um den Fahrtwind um die Verkleidung herum zu führen, oder öffnen Sie ihn, um an heißen Tagen etwas Frischluft zur Kühlung abzubekommen. Die durchsichtigen Abweiser sind in dunkler oder leicht getönter Ausführung erhältlich und sind mit den beiliegenden Montageteilen einfach zu montieren.

**57000529** Dunkel getönt.

Für Street Glide® Modelle ab '14. Serienausstattung bei Electra Glide, Ultra Limited und Tri Glide® Modellen.

**58156-08A** Dunkel getönt.

Für Electra Glide, Street Glide und Trike Modelle '08-'13.

## E. EINSTELLBARER WINDABWEISER-KIT

Verschaffen Ihnen Kühlung an heißen Sommertagen. Die getönten, einstellbaren Windabweiser verfügen über ein federvorgespanntes Haltesystem, das in vier Positionen einrastet. Schließen Sie den Windabweiser, um den Fahrtwind um die Verkleidung herum zu führen, oder öffnen Sie ihn, um an heißen Tagen etwas Frischluft zur Kühlung abzubekommen. Einfache Montage. Kit inklusive Windabweiser für links und rechts sowie alle erforderlichen Montageteile.

**57804-07** Leicht getönt.

Für Electra Glide, Street Glide und Trike Modelle '96-'13.



**E. EINSTELLBARER WINDABWEISER-KIT**



## F. WINDABWEISER FÜR VERKLEIDUNG

Leitet die Luft von den Ellenbogen und dem Oberkörper des Fahrers weg. Diese leicht zu montierenden Windabweiser reduzieren die Verwirbelungen hinter der Verkleidung. Feststehende Windabweiser sind abgestimmt auf Ihren Stil in schwarz oder getönt erhältlich.

Für Electra Glide, Street Glide und Trike Modelle '96-'13.


**58568-98A** Schwarz.

**57740-05** Dunkel getönt.

**58120-96A** Leicht getönt.



**F. WINDABWEISER FÜR VERKLEIDUNG**



*Nicht alle Produkte sind in allen Ländern erhältlich – wenden Sie sich für Einzelheiten bitte an Ihren Händler.*

# 310 TOURING UND TRIKE

Verkleidungsblende

## A. SCHWARZE WINDSCHUTZSCHEIBENVERKLEIDUNG – GERILLT

Custom-Windschutzscheibenverkleidung im Billet-Look unterstreicht die äußere Verkleidung und verleiht Ihrem Bike diesen besonderen Stil. Das Rillendesign zieht Ihren Blick auf sich und verleiht dem Windschutzscheibensockel einen speziellen Charakter. Einfache Montage. Kit inklusive passender Montageteile.

**61400593**

Für Electra Glide®, Street Glide®, Ultra Limited und Tri Glide® Modelle ab '14.

## B. CHROM-WINDSCHUTZSCHEIBENVERKLEIDUNG – GERILLT

Custom-polierter und verchromter Billet Windschutzscheibenverkleidung unterstreicht die äußere Verkleidung und verleiht Ihrem Bike diesen besonderen Stil. Das Rillendesign zieht Ihren Blick auf sich und verleiht dem Windschutzscheibensockel einen speziellen Charakter. Einfache Montage. Kit inklusive aller erforderlichen Edelstahl-Montageteile.

**61400224**

Für Electra Glide, Street Glide, Ultra Limited und Tri Glide Modelle ab '14.

## C. EDGE CUT WINDSCHUTZSCHEIBENVERKLEIDUNG

Leben Sie auf der Überholspur. Die Custom-Windschutzscheibenverkleidung ist eloxiert und mit maschinell bearbeiteten Details versehen, die das Aluminium in Form von Highlights freilegen. Der kontrastreiche, durchbrochene Look ist ein kraftvolles visuelles Statement, das sowohl zu klassischem als auch zeitgenössischem Styling passt. Einfache Montage. Kit inklusive aller erforderlichen Edelstahl-Montageteile.

**61300358**

Für Electra Glide, Street Glide, Ultra Limited und Tri Glide Modelle ab '14.

## D. BAR & SHIELD® WINDSCHUTZSCHEIBENVERKLEIDUNG

Diese Windschutzscheibenverkleidung aus hochglanzpoliertem Edelstahl weist vier Schlitze auf, durch welche die Farbe der äußeren Verkleidung sichtbar ist. Dieses einmalige Verkleidungsteil ziert ein Bar & Shield Logo, das in die Oberfläche eingefräst ist. Kit beinhaltet Edelstahl-Montageteile.

**61300275**

Für Electra Glide, Street Glide, Ultra Limited und Tri Glide Modelle ab '14.

**59133-99**

Für Electra Glide, Street Glide und Trike Modelle '96-'13.

NEU



A. SCHWARZE WINDSCHUTZSCHEIBENVERKLEIDUNG – GERILLT



B. CHROM-WINDSCHUTZSCHEIBENVERKLEIDUNG – GERILLT



C. EDGE CUT WINDSCHUTZSCHEIBENVERKLEIDUNG



D. BAR & SHIELD WINDSCHUTZSCHEIBENVERKLEIDUNG





**E. WINDSCHUTZSCHEIBENVERKLEIDUNG – SCHWARZGLÄNZEND**

### **E. WINDSCHUTZSCHEIBENVERKLEIDUNG – SCHWARZGLÄNZEND**

Vervollständigen Sie den schwarzen Look. Diese einfach zu montierende Windschutzscheibenleiste verleiht der äußeren Verkleidung der mit einer Batwing-Verkleidung ausgestatteten Modelle einen besonderen Akzent und vereinfacht den Übergang zwischen der Verkleidung und der Unterseite der Windschutzscheibe. Kit inklusive einteiliger Zierblende und aller erforderlichen Montageteile.

**61400325**

Für Electra Glide®, Street Glide®, Ultra Limited und Tri Glide® Modelle ab '14.

### **F. WINDSCHUTZSCHEIBENVERKLEIDUNG – CHROM**

Die Chromleiste an der Windschutzscheibe verleiht der äußeren Verkleidung Ihrer Electra Glide einen besonderen Akzent. Einfache Montage. Inklusive aller Montageteile und Anleitung.

**61300310**

Für Electra Glide, Street Glide, Ultra Limited und Tri Glide Modelle ab '14.

**59213-96**

Für Electra Glide, Street Glide und Trike Modelle '96-'13.

### **G. BELEUCHTETE WINDSCHUTZSCHEIBENVERKLEIDUNG\***

Hinter dunkel getönten Gläsern liegen orangefarbene LEDs, die bei eingeschalteter Zündung glimmen und die zwei äußeren Gruppen fungieren bei eingeschaltetem Blinker als zusätzliche, verzögerungsfrei ansprechende Blinkrichtungsanzeige. Die Verkabelung liegt für ein makelloses Custom-Design unsichtbar innerhalb der Verkleidung. Das komplette Kit beinhaltet alle notwendigen Montageteile.

Für Electra Glide, Street Glide, Ultra Limited und Tri Glide Modelle ab '14. Der Einbau bei CVO Modellen erfordert die Entfernung von vorhandenen Windschutzscheibenverkleidungen. Nicht in Verbindung mit Verkleidungstasche mit drei Fächern P/N 93300054B.

**57000394A** Chrom.

**57000395A** Schwarzglänzend.

### **H. SPIEGELMONTAGEKIT FÜR WINDSCHUTZSCHEIBENVERKLEIDUNG\***

Setzen Sie alles auf die Front und die Mitte. Diese Windschutzscheibenverkleidung rundet den Look der Basis der Windschutzscheibe ab und setzt die Rückspiegel (separat erhältlich) auf die obere Kante der Verkleidung. Durch die geschwungenen Arme sitzt das Spiegelgehäuse in einer hohen Position und erlaubt dadurch vielfältige Einstellmöglichkeiten nach oben, unten, vorne und hinten. Sie erzielen einen sauberen Lenker oder innere Verkleidung und eine hervorragende Sicht nach hinten über Ihre Schultern. Kit inklusive 3-teiliger Verkleidung und aller erforderlichen Montageteile. Spiegel separat erhältlich.

**57400254**

Für Electra Glide, Street Glide, Ultra Limited und Tri Glide Modelle ab '14. FLHX, FLHXS und FLHXSE Modelle mit Verkleidungsspiegeln erfordern Verkleidungs-Stecker-Kit P/N 57300063.

### **Abgebildet mit: WINDSCHUTZSCHEIBENVERKLEIDUNGS-SPIEGEL – KONISCH**

Diese konischen Spiegel sind eine stilvolle Ergänzung zum Windschutzscheibenverkleidungs-Montagekit P/N 57400254. Die Spiegel verfügen über eine große Spiegelfläche für einen großartigen Blick nach hinten, während das tropfenförmig gestaltete Gehäuse das visuelle Profil minimiert. Für den einfachen Einbau und mit vielfältigen Einstellmöglichkeiten beinhaltet dieses Kit die linken und rechten Spiegelköpfe.

**56000091**

Für Modelle mit Spiegelmontagekit für Windschutzscheibenverkleidung 57400254.



**F. WINDSCHUTZSCHEIBENVERKLEIDUNG – CHROM**



**G. BELEUCHTETE WINDSCHUTZSCHEIBENVERKLEIDUNG – SCHWARZGLÄNZEND**



**H. SPIEGELMONTAGEKIT FÜR WINDSCHUTZSCHEIBENVERKLEIDUNG (ABGEBILDET MIT KONISCHEN SPIEGELN)**

*\*Nicht für Märkte mit EU-Verordnung 168/2013 zugelassen.*

*Nicht alle Produkte sind in allen Ländern erhältlich – wenden Sie sich für Einzelheiten bitte an Ihren Händler.*

## 312 TOURING UND TRIKE

Windschutzscheiben — Road Glide®

### A. WIND SPLITTER WINDSCHUTZSCHEIBE – ROAD GLIDE

In der Welt der funktionellen Performance ist Größe entscheidend. Schließlich ist es offensichtlich, dass eine größere Windschutzscheibe mehr Wind abweist. Die Wind Splitter Windschutzscheibe verleiht allen Touring Modellen ein tolles Design. Sie ist auf die perfekte Kombination aus effektivem Luftstrommanagement und hervorragendem Stil abgestimmt. Das geschwungene Design ergänzt die Form von Verkleidung und Innenkonsole und weist im Vergleich zu einem herkömmlichen Windabweiser mit niedrigem Profil dort Höhe auf, wo es darauf ankommt. Die Formgebung verringert die Windgeräusche und ermöglicht Ihnen, sich auf das Soundsystem Ihres Motorrads zu konzentrieren. Die luxuriös getönte Scheibe behindert Ihre Sicht nach vorne in keiner Weise und passt hervorragend zu jeder Lackierung. Die einfach zu montierende Wind Splitter Windschutzscheibe ist mit einem mittigen Bar & Shield® Medaillon versehen, das ihr einen charakteristischen Touch verleiht.

Für Road Glide Modelle ab '15.

**57400271** 12" Leicht getönt.

**57400270** 15" Leicht getönt.

Für Road Glide Modelle '98-'13.

**57400093** 9" Dunkel getönt.

**57166-10A** 12" Dunkel getönt.

**57400094** 15" Leicht getönt.



**A. 12" WIND SPLITTER WINDSCHUTZSCHEIBE  
(57400271 ABGEBILDET)**



**A. 15" WIND SPLITTER WINDSCHUTZSCHEIBE  
(57400270 ABGEBILDET)**



**A. 9" WIND SPLITTER WINDSCHUTZSCHEIBE  
(57400093 ABGEBILDET)**



**A. 12" WIND SPLITTER WINDSCHUTZSCHEIBE  
(57166-10A ABGEBILDET)**



**A. 15" WIND SPLITTER WINDSCHUTZSCHEIBE  
(57400094 ABGEBILDET)**

## TOURING UND TRIKE 313

Windschutzscheiben — Road Glide®



**B. ROAD GLIDE 19" WINDSCHUTZSCHEIBE**



**B. ROAD GLIDE 15,5" WINDSCHUTZSCHEIBE**



**C. ROAD GLIDE 4" LOW PROFILE WINDSCHUTZSCHEIBE**



**D. ROAD GLIDE 6" CONTOURED WINDABWEISER – SCHWARZ**



**E. ROAD GLIDE 19" WINDSCHUTZSCHEIBE – KLAR (ABGEBILDET MIT ROAD GLIDE WINDSCHUTZSCHEIBENVERKLEIDUNG)**



**F. ROAD GLIDE 5" WINDABWEISER – SCHWARZ**

### B. ROAD GLIDE WINDSCHUTZSCHEIBEN

Stimmen Sie Ihr Bike auf Ihre Körpergröße und Ihren Fahrstil ab. Zum Erreichen des besten Kompromisses zwischen angemessenem Schutz vor den Elementen und freier Sicht auf die vor Ihnen liegende Straße wählen Sie eine Windschutzscheibe, die gerade eben unterhalb der Augenhöhe endet. Das verringert Luftstöße gegen den Helm und gewährleistet eine durch Schmutz, Insekten und Regentropfen ungehinderte Sicht. Harley-Davidson® Windschutzscheiben bestehen aus gehärtetem Polycarbonat für höhere Festigkeit und Kratzfestigkeit und sind in einer Vielzahl an Höhen für Ihre individuellen Fahrbedingungen erhältlich.

Für Road Glide Modelle ab '15.

**57400279** 19" Klar.

**57400281** 15,5" Klar.

### C. ROAD GLIDE 4" LOW PROFILE WINDSCHUTZSCHEIBE

Manchmal geht es nur um Stil. Diese minimalistische Low Profile Windschutzscheibe betont die kurvenreiche Form der Verkleidung der Road Glide und schmiegt sich an die Konturen der geteilten Belüftung an. Das undurchsichtige schwarze Finish definiert den Übergang von der inneren zur äußeren Verkleidung und lässt Ihr Motorrad niedrig und schlank erscheinen.

**57400310** Schwarz.

Für Road Glide Modelle ab '15. Nicht für Road Glide Verkleidungstasche P/N 93300097.

### D. ROAD GLIDE 6" CONTOURED WINDABWEISER – SCHWARZ

„Go low“ mit dieser Road Glide Windschutzscheibe, die für einen einzigartigen Stil konturiert ist.

**57400280** Schwarz.

Für Road Glide Modelle ab '15.

### E. ROAD GLIDE 19" WINDSCHUTZSCHEIBE – KLAR

Die hohe Windschutzscheibe überragt die Standardscheibe um etwa 3". Besonders langlebig dank kratzfesten Beschichtung.

**58283-04B** Für Road Glide Modelle '04-'13.

### F. ROAD GLIDE 5" WINDABWEISER – SCHWARZ

Der undurchsichtige, schwarze Windabweiser für den ultimativen Custom-Cruiser.

**57957-98A**

Für Road Glide Modelle '98-'13. Nicht in Verbindung mit Road Glide Windschutzscheibenverkleidung P/N 58519-07.

*Nicht alle Produkte sind in allen Ländern erhältlich – wenden Sie sich für Einzelheiten bitte an Ihren Händler.*

## 314 TOURING UND TRIKE

### Verkleidungsblende

#### A. ROAD GLIDE® WINDSCHUTZSCHEIBENVERKLEIDUNG

Die haiähnliche Verkleidung des Road Glide Modells ist ein kraftvolles und ausdrucksstarkes Stylingelement, daher ist der richtige optische Akzent als Ergänzung des unverkennbaren Designs nötig. Diese eleganten Komponenten der Windschutzscheibenverkleidung verbergen die Unterkante der Windschutzscheibe, schwingen sich über den Splitstream Luftkanal in der Mitte und bilden so ein durchgängiges „Custom“ Band. Aus Billet Aluminium gefräst sind diese leicht montierbaren Komponenten in einer Fülle von Finishes erhältlich und passen dadurch zu Ihrem Custom-Stil. Mischen und kombinieren Sie das schwarze oder verchromte Mittelstück mit der Edge Cut Seitenverkleidung in Chrom, Schwarz oder Schwarz mit gefrästem Aluminium und erzielen Sie einen persönlichen Charakter. Seitenverkleidungs-Kits umfassen linke und rechte Verkleidung sowie Montageteile.

Für Road Glide Modelle ab '15. Der Einbau erfordert ein Seiten- und ein mittleres Verzierungs-Kit.

**57400255** Seitenverzierung – Chrom Billet.

**57400256** Seitenverzierung – Schwarz Billet.

**57400296** Seitenverzierung – Edge Cut.

**57400295** Mittelverzierung – Chrom Billet.

**57400294** Mittelverzierung – Schwarz Billet.

#### B. ROAD GLIDE GETEILTE WINDSCHUTZSCHEIBENVERKLEIDUNG

Dieses einfach zu montierende Kit aus 2 Teilen sorgt für einen Speed-Streifen an der Unterkante der Windschutzscheibe. Von der vorderen bis zur hinteren Kante konisch verlaufend weist die glasglatte Verkleidung senkrechtbohrte Montagebohrungen und bündig montierte Schrauben für einen sauberen, eleganten Look auf. Kit inklusive linker und rechter Verkleidung sowie Einbau- und Befestigungsteile.

Für Road Glide Modelle ab '15.

**57400299** Chrom.

**57400320** Mattschwarz.



A. ROAD GLIDE WINDSCHUTZSCHEIBENVERKLEIDUNG – CHROM BILLET



A. ROAD GLIDE WINDSCHUTZSCHEIBENVERKLEIDUNG – SCHWARZ BILLET



A. ROAD GLIDE WINDSCHUTZSCHEIBENVERKLEIDUNG – EDGE CUT



B. ROAD GLIDE GETEILTE WINDSCHUTZSCHEIBENVERKLEIDUNG – CHROM



B. ROAD GLIDE GETEILTE WINDSCHUTZSCHEIBENVERKLEIDUNG – MATTSCHWARZ

## TOURING UND TRIKE 315

Verkleidungsblende



**C. ROAD GLIDE WINDSCHUTZSCHEIBENVERKLEIDUNG – CHROM  
(ABGEBILDET MIT CONTOURED WINDABWEISER)**



**C. ROAD GLIDE WINDSCHUTZSCHEIBENVERKLEIDUNG – SCHWARZGLÄNZEND  
(ABGEBILDET MIT WIND SPLITTER WINDSCHUTZSCHEIBE)**



**D. ROAD GLIDE STAUHAUMVERKLEIDUNG  
(76000539 ABGEBILDET)**



**D. ROAD GLIDE STAUHAUMVERKLEIDUNG  
(58932-98 ABGEBILDET)**

### **C. ROAD GLIDE® WINDSCHUTZSCHEIBENVERKLEIDUNG**

Die Verkleidung ist ein zentrales visuelles Element Ihres Bikes, deshalb schreitet sie geradezu nach dem selbstbewussten Design dieser elegant konturierten Windschutzscheibenverkleidung. Die geschwungene Verkleidung schmiegt sich an die Krümmung der Karosserieverkleidung und verbirgt den Windschutzscheibensockel und die Dichtung. Ihr Bike wirkt sauber und formvollendet. Das mehrteilige Design erleichtert die Montage. Kit inklusive Montageteilen und Road Glide Medaillon.

Für Road Glide Modelle '04-'13.

**58519-07A** Chrom.

**57400150** Schwarzglänzend.

### **D. ROAD GLIDE STAUHAUM-VERKLEIDUNG**

Schützen Sie Ihre Utensilien und vermeiden Sie außerdem störende Geräusche während der Fahrt. Die weiche Filzinnentasche ist genau an das Innere des Handschuhfachs angepasst. Boden und Seiten sind geformt und sorgen dafür, dass der Stauraum geräumig bleibt. Durch die einteilige Ausführung sind Herausnehmen zu Wartung und Reinigung kein Problem.

**76000539**

Für Road Glide Modelle ab '15. Die rechte Innentasche enthält ein integriertes Netz zum Verstauen des Mobiltelefons.

**58932-98**

Für Road Glide Modelle '98-'13.

## 316 TOURING UND TRIKE

Verkleidung – Zubehör

### A. BATWING VERKLEIDUNGSTASCHE MIT DREI TASCHEN – MODELLE AB '14

Nützlicher Stauraum direkt in Reichweite. Diese Verkleidungstasche ist die Ergänzung für H-D® Windabweiser und Windschutzscheiben und ideal zur Aufbewahrung von Handys, Sonnenbrillen und anderen kleinen Gegenständen geeignet. Die robusten Kunststofftaschen sind mit weichem UV-beständigen Vinyl überzogen und überzeugen durch ihr hochwertiges Äußeres. Magnetverschlüsse sorgen dafür, dass die verstaute Gegenstände stets griffbereit sind, ohne von dem geschmackvollen Stil abzulenken.

#### 93300054B

Für Electra Glide®, Street Glide®, Ultra Limited und Tri Glide® Modelle ab '14 mit Windschutzscheiben. Nicht für Wind Splitter Windschutzscheiben P/N 57400204 oder 57400205. Nicht für beleuchtete Windschutzscheibenverkleidung P/N 57000394 oder 57000395.



A. BATWING VERKLEIDUNGSTASCHE MIT DREI TASCHEN – MODELLE AB '14

### B. BATWING VERKLEIDUNGSTASCHE MIT DREI TASCHEN – MODELLE '96-'13

Nützlicher Stauraum direkt in Reichweite. Diese Verkleidungstasche ist die Ergänzung für H-D Windabweiser und Windschutzscheiben und ideal zur Aufbewahrung von Handys, Sonnenbrillen und anderen kleinen Gegenständen geeignet. Die robusten Kunststofftaschen sind mit weichem UV-beständigen Vinyl überzogen und überzeugen durch ihr hochwertiges Äußeres. Magnetverschlüsse sorgen dafür, dass die verstaute Gegenstände stets griffbereit sind und nichts von dem geschmackvollen Stil ablenkt. Die linke Tasche lässt sich leicht abnehmen, damit Sie Platz für Ihr verkleidungsmontiertes GPS-Gerät haben. Ein attraktiver Harley-Davidson Schriftzug ziert die Vorderseite der Tasche ebenso wie die Außenseite, die durch die Windschutzscheibe zu sehen ist.

#### 58900-11

Für Electra Glide, Street Glide und Trike Modelle '96-'13. Nicht in Verbindung mit Cockpit-Lederschirmen. Modelle mit beleuchteter Windschutzscheibenleiste P/N 57335-08 erfordern Schrauben P/N 4456 (3 Stück), mit Bar & Shield® Windschutzscheibenleiste P/N 59133-99 Schrauben P/N 94386-92T (3 Stück), mit Chrom-Windschutzscheibenverkleidung P/N 59213-96 Schrauben P/N 94397-91T (3 Stück).



B. BATWING VERKLEIDUNGSTASCHE MIT DREI TASCHEN – MODELLE '96-'13

### C. WINDSCHUTZSCHEIBEN-TASCHE MIT DREI FÄCHERN

Nützlicher Stauraum vorne genau dort, wo Sie ihn benötigen. Diese einfach zu montierende Windschutzscheiben-Tasche besitzt drei gut zugängliche Fächer, die Mobiltelefone, Brillen und andere kleine Gegenstände aufnehmen können. Der geprägte Harley-Davidson Schriftzug verleiht der mittleren Tasche den letzten Schliff.

#### 58904-03

Für King-Size (außer Springer® und fest montierte King Size) und Road King® Windschutzscheiben (außer Windabweiser und einstellbare Höhe).



B. BATWING VERKLEIDUNGSTASCHE MIT DREI TASCHEN – MODELLE '96-'13  
(ABGEBILDET MIT GPS-GERÄT)



C. WINDSCHUTZSCHEIBEN-TASCHE MIT DREI FÄCHERN



**D. ROAD GLIDE VERKLEIDUNGSTASCHE**

### D. ROAD GLIDE® VERKLEIDUNGSTASCHE

Diese Verkleidungstasche mit zwei Fächern eignet sich ideal für die Aufbewahrung von mobilen Geräten, Sonnenbrillen oder anderen kleinen Gegenständen. Konsolen-Lederschirm und Taschensystem sind auf eine individuelle Passform konturiert und passen perfekt zu Harley-Davidson® Windabweisern und Windschutzscheiben. Die robusten geformten Taschen sind mit weichem UV-beständigen Vinyl überzogen und überzeugen durch ihr hochwertiges Äußeres. Magnetverschlüsse sorgen dafür, dass die verstauten Gegenstände stets griffbereit sind. In der linken Tasche befindet sich der einfache Zugang zum Steuerknopf der geteilten Belüftung der Road Glide.

**93300097**

Für Road Glide Modelle ab '15. Nicht für Road Glide Low Profile Windschutzscheibe P/N 57400310.

### E. WINDSCHUTZSCHEIBEN-TASCHE MIT ZWEI FÄCHERN

Nützlicher Stauraum vorne genau dort, wo Sie ihn benötigen. Diese leicht zu montierende Tasche für die Windschutzscheibe besitzt zwei gut zugängliche Fächer, die Mobiltelefone, Brillen und andere kleine Gegenstände aufnehmen können. Dank Klettverschlüssen einfach mit einer Hand zu öffnen. Beide Taschen sind mit einem geprägten Harley-Davidson Logo für das perfekte Finish versehen.

**57203-07**

Für King-Size oder Kompakt-Windschutzscheiben. Nicht für FXDWG, FLSTSB oder FXSTD Modelle. Nicht für fest montierte, Super Sport, Nostalgic oder Flamed Windschutzscheiben.

### F. LEDERTASCHE FÜR WINDSCHUTZSCHEIBE MIT GEPRÄGTEM BAR & SHIELD® LOGO

Hergestellt aus schwarzem amerikanischem Rindsleder und mit einem geprägten Bar & Shield Logo versehen.

**58308-95**

Für King-Size und Kompakt-Windschutzscheiben (außer FXSTD, Flame und Skull with Wings). Nicht für Windschutzscheiben mit 100th Anniversary Logo, Modelle mit lenkermontierten Instrumenten oder Road Tech™ Radio am Riser.

### G. ROAD KING® CLASSIC LEDERTASCHE FÜR WINDSCHUTZSCHEIBE

Ledertasche mit texturiertem Ledereinsatz, H-D® Concho und Spanschluss.

**58189-98**

Für King-Size und Kompakt-Windschutzscheiben (außer FXSTD, Flame und Skull with Wings). Nicht für Windschutzscheiben mit 100th Anniversary Logo, Modelle mit lenkergestützten Instrumenten oder Road Tech Radio am Riser.



**D. ROAD GLIDE VERKLEIDUNGSTASCHE – OFFEN**



**E. WINDSCHUTZSCHEIBEN-TASCHE MIT ZWEI FÄCHERN**



**F. LEDERTASCHE FÜR WINDSCHUTZSCHEIBE MIT GEPRÄGTEM BAR & SHIELD LOGO**



**G. ROAD KING CLASSIC LEDERTASCHE FÜR WINDSCHUTZSCHEIBE**

# 318 TOURING UND TRIKE

Beinschilde

## A. HANDSCHUHFACH-PASSFORMEINSATZ FÜR BEINSCHILD

Schützen Sie Ihre Utensilien und vermeiden Sie außerdem störende Geräusche während der Fahrt. Die weiche Filzinnentasche ist genau an das Innere des Handschuhfachs angepasst. Boden und Seiten sind geformt und sorgen dafür, dass der Stauraum geräumig bleibt. Durch die einteilige Ausführung sind Herausnehmen zu Wartung und Reinigung kein Problem.

### 57100270

Für Touring und Trike Modelle ab '14 mit belüfteten Beinschilden aus dem Original- oder Zubehörprogramm. Nicht für Twin-Cooled™ Modelle.

### 58714-06

Für Touring und Trike Modelle '05-'13 mit belüfteten Beinschilden.



A. HANDSCHUHFACH-PASSFORMEINSATZ FÜR BEINSCHILD

## B. FLT UND FLHT HANDSCHUHFÄCHER FÜR BEINSCHILD

Bietet praktischen Stauraum für Handschuhe, Sonnenbrillen usw. Der Deckel ist mit einem geprägten Bar & Shield® Logo verziert. Erhältlich ausschließlich in Schwarz.

Für originale unbelüftete Beinschilde an FLHT Ultra Classic™ Modellen bis '04.

**58683-89B** Linke Seite.

**58684-89B** Rechte Seite.



B. FLT UND FLHT HANDSCHUHFÄCHER FÜR BEINSCHILD

## C. BEINSCHILD-MAGNETKLAPPE

Das Magnetklappen-Kit ermöglicht einen schnellen und einfachen Zugriff auf die Handschuhfächer in den Beinschilden. Die flexible Klappe ist mit starken Magnetverschlüssen ausgestattet, die die originalen Druckknopfverschlüsse ersetzen, sodass die Bedienung mit einer Hand möglich ist. Das Kit beinhaltet linke und rechte Klappen und Magnetverschlüsse. Für eine rüttelfreie Aufbewahrung mit Handschuhfach-Passformeinsatz kombinieren.

### 57100198

Für Road King®, Electra Glide®, Street Glide® und Trike Modelle '83-'13 mit belüfteten und nicht belüfteten Beinschilden mit Handschuhfächern sowie Road Glide® Modelle '10-'13 mit belüfteten Beinschilden mit Handschuhfächern.



C. BEINSCHILD-MAGNETKLAPPE

D. BEINSCHILD-SCHNELLVERSCHLÜSSE-KIT – MODELLE AB '14

## D. BEINSCHILD-SCHNELLVERSCHLÜSSE-KIT

So cruisen Sie entspannt an heißen Sommertagen durch die Stadt: indem Sie die Beinschilde Ihrer Ultra Classic Electra Glide einfach abnehmen. Hochglanzpolierte Edelstahlklappen machen Werkzeuge beim Abnehmen überflüssig.

### 47200240

Für FLHTCU und FLHTCUL Modelle ab '14. Auch für Touring Modelle ab '14 mit Beinschilden aus dem Zubehörprogramm. Nicht für Twin-Cooled Modelle oder Modelle mit Beinschild-Lautsprechern.

### 58146-07

Für Touring und Trike Modelle '05-'13 mit belüfteten Beinschilden sowie Touring und Trike Modelle ab '88 mit belüfteten Beinschilden 58854-YYXX. Nicht für Modelle mit Beinschild-Lautsprechern.



E. SPRITZSCHUTZ – FRONTANSICHT

E. SPRITZSCHUTZ – RÜCKANSICHT

## E. SPRITZSCHUTZ

Verlängern Sie Ihre Motorradsaison. Der Spritzschutz sorgt für vollständigen Schutz der Beine und Stiefel des Fahrers vor Wind und Schlamm und reduziert den kalten Fahrtwind, wenn der Herbst kommt. Die Abdeckungen sind individuell so geformt, dass sie sich an den Motorschutzbügel schmiegen und Flattern minimiert wird. Sie werden zum schnellen Anbringen bei Wetterwechseln einfach mit Clips befestigt. Die Außenkante mit Zwei-Wege-Reißverschluss passt sich an die auf den Motorschutzbügeln montierten Highway Fußrasten in beinahe jeder Position an. Die reflektierende Paspelierung sorgt für bessere Sichtbarkeit und praktische Reißverschlussaschen bieten zusätzlichen Stauraum für Karten oder andere kleine Gegenstände.

### 57100210

Für Touring und Trike Modelle ab '80 mit Motorschutzbügeln. Nicht für farblich abgestimmte Beinschilde aus dem Original- oder Zubehörprogramm. Nicht für Mustache Motorschutzbügel. Nicht für Modelle mit vorverlegtem Bremshebel oder vorverlegtem Schalthebel.



# TOURING UND TRIKE 319

Windabweiser



**F. MITTELRAHMEN-WINDABWEISER (58002-09A ABGEBILDET)**



## F. MITTELRAHMEN-WINDABWEISER

Entwickelt für härtesten Einsatz bei extremen Temperaturen. Diese schwarzen Windabweiser werden am Rahmen unter dem Sitz befestigt. Sie leiten die Wärme vom Fahrer weg und bieten damit mehr Fahrkomfort. Alle erforderlichen Teile werden mitgeliefert.

### 58002-09A

Für Touring und Trike Modelle ab '09. Nicht in Verbindung mit Modellen ab '17 mit CoolFlow™ Lüfter P/N 26800120, 26800121 und 26800128.

### 57200157

Für Touring und Trike Modelle ab '17 mit CoolFlow Lüfter P/N 26800120, 26800121 und 26800128.

### 58022-07A

Für Touring Modelle '01-'08. Nicht für Modelle '01-'07 mit einstellbarer Fahrerrückenlehne.

## G. MITTELRAHMEN-WINDABWEISERABDECKUNG

Dieses Spritzgussteil verleiht den Mittelrahmen-Windabweisern an Touring-Maschinen einen Hauch von Chrom. Die Chrom-Blende sorgt dafür, dass auch die Windabweiser zum Chrom-Look des Bikes passen.

### 61400028

Für Touring und Trike Modelle ab '09 mit Mittelrahmen-Windabweisern der Serienausstattung. Auch für Modelle mit Mittelrahmen-Windabweisern P/N 58002-09. Nicht in Verbindung mit Modellen ab '17 mit CoolFlow Lüfter-Kits.



**F. MITTELRAHMEN-WINDABWEISER (57200157 ABGEBILDET)**



**G. MITTELRAHMEN-WINDABWEISERABDECKUNG**

## H. ROAD GLIDE® WINDABWEISER-KIT

Einfache Montage. Diese einsteckbaren Windabweiser reduzieren und leiten den Luftstrom um, der zwischen der Verkleidung und den Gabelholmen strömt. Durch den dadurch reduzierten Fahrtwind sind die Helmturbulenzen deutlich geringer.

### 57000510

Für Road Glide Modelle ab '15. Serienmäßig bei FLTRUSE ab '15.

### 57000063

Für Road Glide Modelle '98-'13. (Nicht für Modelle mit Kraftstofftank-Nachrüstsatz.) Serienmäßig bei CVO Road Glide Modellen '11-'13.



**H. ROAD GLIDE WINDABWEISER-KIT**



**H. WINDABWEISER – (57000510 ABGEBILDET)**



**H. WINDABWEISER – (57000063 ABGEBILDET)**

*Nicht alle Produkte sind in allen Ländern erhältlich – wenden Sie sich für Einzelheiten bitte an Ihren Händler.*

# 320 TOURING UND TRIKE

Fahrerkomfort

## A. COOLFLOW™ LÜFTER

Genießen Sie auch an schwülen Sommertagen kühle Luft. Der CoolFlow Lüfter sorgt bei hohen Temperaturen für Komfort für Fahrer und Sozius und ist die perfekte Ergänzung, wenn Ihr Motorrad durch Paraden, Stoßverkehr oder hohe Temperaturen geführt wird. Im Gegensatz zu herkömmlichen Lüfter-Kits, die versuchen, den Motor zu kühlen, indem Luft über die Zylinder und häufig auf Ihre Beine geblasen wird, sorgt das CoolFlow Lüfter-Kit für den Komfort des Fahrers, indem die Luft vom hinteren Zylinder und vom Auspuffrohr abgesaugt und in Richtung Boden geblasen wird. Die Saugkraft des Lüfters erzeugt einen Niederdruckbereich in der Nähe des Fahrers, um die natürliche Konvektionsströmung „nach oben und nach außen“ hinter dem Motor auszugleichen. Der im Windtunnel getestete Lüfter ist über dem Getriebe versteckt und senkt die Temperatur für den Fahrer auf dem Sitz erheblich in Kombination mit Mittelrahmen-Windabweisern.

Der CoolFlow Lüfter verfügt bei Modellen ab '17 über einen geschalteten Ein-/Aus-/Auto-Betrieb und bei Modellen '09-'16 über einen Ein-/Aus-Betrieb. Im Modus „EIN“ läuft der Lüfter bei niedrigen Geschwindigkeiten und schaltet sich bei 65 km/h ab. Wenn das Bike langsamer wird, schaltet sich der Lüfter bei 50 km/h wieder ein. Dieses Logikprogramm verhindert, dass der Lüfter sich während Geschwindigkeitsänderungen beim langsameren Fahren ständig ein- und ausschaltet. Bei Modellen ab '17 wird der Lüfter in der Einstellung AUTO anhand einer Kombination aus Drehzahlparametern und spezifischen Motor- und Umgebungstemperaturen betrieben. Der wetterbeständige CoolFlow Lüfter trotz rauen Wetterbedingungen, ist vollständig wasserdicht und enthält alles, was zu seiner Montage erforderlich ist. Das Plug-and-Play-Design ist in die Fahrzeugelektronik integriert, daher wird der „Ein-/Aus-/Auto-Betrieb“ des Lüfters auf dem Kilometerzählerbildschirm angezeigt. Ihr Händler wird diese Funktion im Elektronischen Steuermodul (ECM) aktivieren, und schon können Sie losfahren. Ob die Lüfterstatusanzeige auf dem Kilometerzähler verfügbar ist, ist modellabhängig; eventuell ist sie bei Ihrem Fahrzeug nicht verfügbar.

### 26800121

Für FLHR, FLHRC, FLHRXS, FLHP und FLRT Modelle ab '17. Nicht in Verbindung mit Anlasserendabdeckung P/N 31400088 und 31400090. Konfigurationen von FLHRC Brasilien und FLHP (alle Regionen) erfordern Mittelrahmen-Windabweiser P/N 57200151. Mittelrahmen-Windabweiser P/N 57200157 wird für maximale Performance für alle anderen Modelle empfohlen. Dealer Digital Technician™ Update muss den Lüfterstatus anzeigen.

### 26800120

Für FLHX, FLHXS, FLHXSE, FLTRX und FLTRXS Modelle ab '17. Nicht in Verbindung mit Anlasserendabdeckung P/N 31400088 und 31400090. Konfigurationen von FLHXS und FLHXSE Brasilien erfordern Mittelrahmen-Windabweiser P/N 57200151. Mittelrahmen-Windabweiser-Kit P/N 57200157 wird bei allen anderen Fahrzeugen für optimale Leistung empfohlen. Dealer Digital Technician Update muss den Lüfterstatus anzeigen.

### 26800128

Für FLHTCU, FLHTK, FLHTKL, FLHTKSE, FLHTP, FLTRU und FLTRUSE sowie FLHTCUTG Modelle ab '17. Nicht in Verbindung mit Anlasserendabdeckung P/N 31400088 und 31400090. FLHTCUTG (nur HDI, ENG, HDJ Konfigurationen), FLHTP und FLTRU Modelle erfordern Schalterpaket P/N 69200173 und Schaltertasten (2) P/N 71400031. Kit inklusive Austausch-Mittelrahmen-Windabweiser für die rechte Seite. Dealer Digital Technician Update muss den Lüfterstatus anzeigen.

### 26800152

Für Touring und Trike Modelle '09-'16 mit und ohne Mittelrahmen-Windabweiser der Serienausstattung. Mittelrahmen-Windabweiser-Kit P/N 58002-09A wird für optimale Leistung empfohlen, falls nicht serienmäßig vorhanden.



A. COOLFLOW LÜFTER



A. COOLFLOW LÜFTER  
(26800120 ABGEBILDET)



A. COOLFLOW LÜFTER  
(26800128 ABGEBILDET)

NEU




A. COOLFLOW LÜFTER

Nicht alle Produkte sind in allen Ländern erhältlich – wenden Sie sich für Einzelheiten bitte an Ihren Händler.



B. ÖLKÜHLER MIT LÜFTERUNTERSTÜTZUNG

C. PREMIUM ÖLKÜHLER-KIT – TOURING '09-'10  
(26155-09A ABGEBILDET)C. PREMIUM ÖLKÜHLER-KIT  
(26155-07A ABGEBILDET)C. PREMIUM ÖLKÜHLER-KIT  
(26082-05C ABGEBILDET)

## B. ÖLKÜHLER MIT LÜFTERUNTERSTÜTZUNG

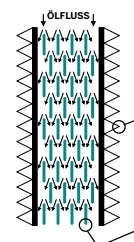
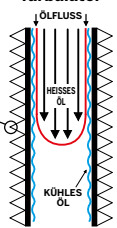
Blieben Sie cool. Dieser einfach zu montierende Ölkühler verfügt über ein mit einem Thermostat gesteuertes Gebläse, das einen kontinuierlichen Strom kühlender Luft bietet – selbst im Leerlauf im Verkehr oder bei niedrigen Geschwindigkeiten. Der Ölkühler mit Gebläse ist ideal für Bikes, die an Paraden teilnehmen oder häufig mit niedrigen Geschwindigkeiten fahren oder sich in Leerlaufsituationen befinden, und ist auch die perfekte Ergänzung für Motorräder, die mit Hochleistungsbauteilen ausgerüstet wurden. Der Lüfter wird bei steigender Motoröltemperatur automatisch aktiviert, und im Betrieb kann der Ölkühler mit Lüfterunterstützung eine Absenkung der Öltemperatur von bis zu 50 Grad bewirken. Im Gegensatz zu anderen Modellen werden beim Harley-Davidson® Ölkühler mit Lüfterunterstützung wetterbeständige Lüfter und Elektronik eingesetzt, die speziell für raue Umgebungsbedingungen beim Fahren mit dem Motorrad entwickelt wurden. Der Ölkühler mit Lüfterunterstützung ist ein direkter Ersatz für den originalen Ölkühler und wird einfach an den Kabelbaum des Motorrads angeschlossen. Kabelspeißen oder Neuverkabelung nicht notwendig.

## 62700204

Für Touring Modelle ab '17 mit luft-/ ölgekühltem Milwaukee-Eight® Motor. Nicht für Modelle mit Twin-Cooled™ Motoren. Nicht in Verbindung mit Ölkühlerabdeckung P/N 25700633 oder 25700634. Serienausstattung bei ölgekühlten Polizei- und Freewheeler® Modellen.

## C. PREMIUM ÖLKÜHLER-KITS – TOURING

Speziell für Harley-Davidson entwickelt, übertrifft dieser Ölkühler die Leistung aller anderen marktüblichen Modelle. Das einzigartige „Turbulator“ System sorgt für eine gleichmäßige Verteilung des Öls auf die Kühlkammern. Die Kühlrippen sind auf eine effektive Wärmeableitung ausgelegt. Dieser Ölkühler wurde entwickelt, um den Einbau zu vereinfachen und ihn noch leistungsfähiger zu machen. Der große Wärmetauscher bietet eine ausgezeichnete Effizienz bei der Kühlung. Das Kit beinhaltet eine einteilige Adapterplatte mit integriertem Thermostat, mit der die Ölleitungen mit der Ölfilterhalterung verbunden werden können. Der Thermostat öffnet bei 185 °F (85 °C). Kit inklusive Montageteilen und zugeschnittener Ölleitungen.

Innenansicht des  
Premium Ölkühlers  
mit TurbulatorInnenansicht des  
konventionellen  
Ölkühlers ohne  
Turbulator

Kühlrippen  
Turbulator  
(im Kühler)

Turbulator verteilen und mischen das Öl im Innern des Kühlers, um eine effizientere Kühlung zu erreichen. Das kühlere Öl kann sich nicht im Bereich des Zuflussrohrs absetzen, so wie es bei herkömmlichen Kühlern der Fall ist.

Bei Kühlern ohne Turbulator-System fließt das Öl nur auf einem geraden Strömungspfad. Das Öl wird nicht durchgemischt, und das kühlere Öl bleibt in den Außenbereichen, während das heißere Öl in der Mitte des Strömungspfads verbleibt. Ohne die Durchmischungseffekte des Turbulator-Systems ist die Kühlleistung eines herkömmlichen Ölkühlers geringer.

## 26155-09A Horizontale Montage.

Für Touring Modelle '09-'10. Nicht in Verbindung mit Spannungsreglerabdeckung P/N 74538-09 oder DEFINITIVE5™ Filtersystem oder Modelle mit Seitenwagen.

## 26155-07A Horizontale Montage.

Für Touring Modelle '07-'08. Serienmäßig bei FLHTCUSE '07-'08. Nicht in Verbindung mit Chrom-Hauptständer P/N 99002-97A, Spannungsreglerabdeckung P/N 74538-09, DEFINITIVE5 Filtersystem oder Modellen mit Seitenwagen.

## 26082-05C Horizontale Montage.

Für Touring Modelle '99-'06. Nicht in Verbindung mit Chrom-Hauptständer P/N 99002-97A, Spannungsreglerabdeckung P/N 74538-09, DEFINITIVE5 Filtersystem oder Modellen mit Seitenwagen.

## MAXIMALER KOMFORT

Die Fähigkeit, stundenlang hinter dem Lenker zu sitzen und ohne Pause Hunderte von Kilometern zu fahren, wird dadurch bestimmt, wie wohl Sie sich auf Ihrem Bike fühlen. Die Form des Sitzes, die Reichweite zum Lenker und die Position der FüÙe haben einen erheblichen Einfluss darauf, wie weit Sie an einem Tag fahren können. Aber vergessen Sie dabei nicht die Bedürfnisse Ihres Sozius – sie sind auch Teil dieser Fahrt.

### DAS UMFELD VON FAHRER UND SOZIUS

Zubehör, das den körperlichen Kontakt von Fahrer und Sozius mit dem Motorrad sowie die Strömung des Fahrtwinds, Temperatur und StraÙenzustand beeinflussen, sollten beim Aufbau der ultimativen Touring-Maschine an erster Stelle stehen.



#### KONTAKTPUNKTE VON FAHRER/SOZIUS

#### SEITE #

1 SOZIUSRÜCKENLEHNE .....	344 – 348
2 SOZIUSARMLEHNEN.....	338
3 FAHRERRÜCKENLEHNE.....	336 – 337
4 FAHRER- UND SOZIUSSITZE.....	324 – 335
5 LENKER.....	621, 626 – 634
6 HIGHWAY FUßRASTEN .....	600 – 601
7 TRITTBRETTER UND FUßHEBEL.....	570 – 578, 582 – 591, 596
8 SOZIUSTRITTBRETTER.....	570 – 578, 582 – 591, 597

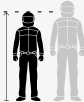
#### UMFELD VON FAHRER/SOZIUS

#### SEITE #

9 BEHEIZTE SOZIUSRÜCKENLEHNE.....	356
10 BEHEIZTE FAHRER- UND SOZIUSSITZE .....	327, 331
11 BEHEIZTE GRIFFE.....	592 – 593
12 WINDSCHUTZSCHEIBE.....	303 – 308
13 WINDABWEISER .....	309
14 BELÜFTETE BEINSCHILDE.....	778
15 COOLFLOW™ LÜFTER .....	320
16 EINSTELLBARE FEDERUNG.....	385

# GENIESSEN SIE DIE FAHRT

Das Verhältnis zwischen Sitz, Lenker und Fußhebel wirkt sich erheblich auf den Komfort, die Bedienung und das Selbstvertrauen beim Fahren Ihres Motorrads aus. Sobald Sie das Bike ausgesucht haben, ist es an der Zeit, die Optionen zu wählen, die für Ihre Körpergröße optimal sind.



*Kleinere Fahrer sollten den Wechsel auf einen Reach™ Sitz, Standard-Fußhebel und eine tiefergelegte Federung in Betracht ziehen.*



*Größere Fahrer können die Umstellung Ihres Motorrads mit einem Tallboy™ Sitz und vorverlegten Fußhebeln in Betracht ziehen.*

## LEGEN SIE IHRE POSITION UND IHRE HALTUNG FEST

REACH



LOW-PROFILE



TALLBOY



### SITZE

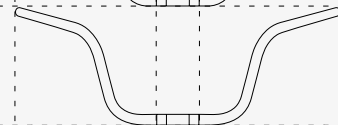
Höhe und Form des Sitzes wirken sich auf den Komfort des Fahrers, das richtige Zusammenpassen und das Selbstvertrauen aus. Der Fahrkomfort hängt entscheidend von der Sitzposition im Verhältnis zu den Fuß- und Lenker-Bedienungselementen sowie zum Boden ab.

SIEHE SEITEN 324 – 335

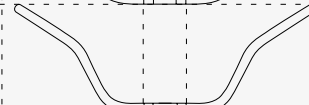
APE HANGER



TALLBOY



REACH



DRAG



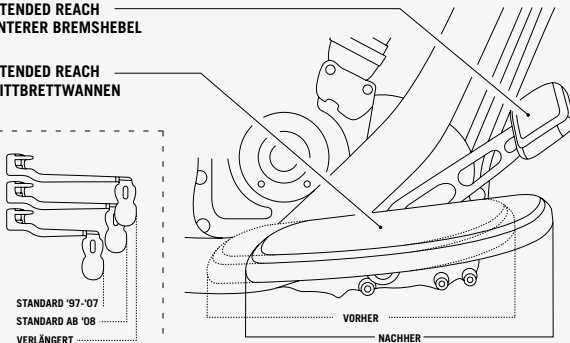
### LENKER

Die durch den Lenker vorgegebene Position Ihrer Arme, Hände und Handgelenke hat einen direkten Einfluss darauf, wie Sie sich auf dem Motorrad fühlen. Wählen Sie einen gut zu haltenden Lenker, der Sie beim Manövrieren nicht aus dem Sitz zieht.

SIEHE SEITEN 621, 626 – 634

EXTENDED REACH  
HINTERER BREMSHEBEL

EXTENDED REACH  
TRITTBRETTWANNEN

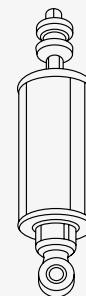


### FUSSHEBEL

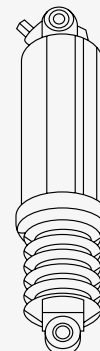
Eine Korrektur der Position der Füße entspannt die Muskulatur, entlastet das Steißbein und verhindert eine vorzeitige Ermüdung des Fahrers. Mit der richtigen Sitzhaltung können Sie noch mehr Stunden und Kilometer bei maximalem Komfort im Sattel sitzen.

SIEHE SEITEN 570 – 578, 582 – 591, 596 – 597

GERINGE HÖHE



STANDARHÖHE



### FEDERUNG

Die Einstellung der Fahrhöhe Ihres Motorrads durch Anheben oder Absenken der Federung ist oft der erste Schritt zur Anpassung an Ihre Körpergröße. Trittsicherheit beim Halten steigert Ihr Gefühl der Sicherheit.

SIEHE SEITEN 384 – 386

# 324 TOURING UND TRIKE

Sitze – Reach™

## REACH SITZE

Die Reach Sitze wurden entwickelt, um es Fahrern mit kürzerer Schrittlänge zu ermöglichen, den Boden besser zu erreichen. Sie sind so geformt, dass der Fahrer bequem und sicher an die Hand- und Fußhebel gelangen kann. Die breite Sitzfläche bietet hervorragenden Halt während der Fahrt, und der schmale, konische Vorderbereich bringt die Beine näher zusammen, damit Sie im Stand bequem den Boden erreichen. Reach Sitze verfügen über ein abgestepptes Profil, das den Rücken unterstützt und verhindert, dass der Fahrer beim Beschleunigen nach hinten rutscht.

### A. SUPER REACH SITZ

Rücken Sie ein wenig mehr nach vorne. Super Reach Sitze mit nach vorn verlagerter Sitzposition sind dafür ausgelegt, weniger große Fahrer näher an den Lenker und ihre Beine etwa 1,0" näher aneinander zu bringen, so dass ihre Füße sicheren Stand auf dem Boden finden. Der bogenförmige Schalenensitz hat eine zusätzliche Rückenpolsterung und der Fahrer sitzt tiefer und weiter vorn.\* Dadurch ist der Fahrer näher an den Hand- und Fußhebeln, und er fährt komfortabler und sicherer. Der Sitz kann mit einer optionalen Fahrerrückenlehne für mehr Halt und Komfort ausgerüstet werden.

\*Maße basierend auf Electra Glide® Sitz der Serienausstattung:  
Modelle '09 – 2,0" tiefer, 2,5" nach vorn  
Modelle '10-'13 – 1,5" tiefer, 2,5" nach vorn  
Modelle ab '14 – 0,5" tiefer, 2,0" nach vorn

#### 54382-11

Für Touring und Trike Modelle '09-'13. Auch für Touring Modelle ab '14 ohne Tour-Pak™ Gepäck. Für den Einbau an-CVO Modellen ab '12 müssen die Fenderzierstreifen abgenommen werden. Sitzbreite 13,0"; Soziussitzbreite 12,0".

### B. REACH SOLO SITZ

Vom Custom Bar & Shield® Medaillon aus Metall bis zum eleganten Rückenlehnedesign ist dieser Sitz für eine ergonomische Position geformt, die ein kleinerer Fahrer benötigt. Der Sitz Reach Solo ist so geformt und gestaltet, dass der Fahrer leicht den Boden erreichen kann, daher sitzt der Fahrer 3/8" niedriger und 1-1/4" weiter vorne im Vergleich zum Standardsitz der FLHX\*. Das schmale Vorderende und die geringe Höhe insgesamt geben dem Fahrer mehr Sicherheit und Kontrolle, während das Motorrad hält oder bei Parkmanövern, während die großzügige Sitzbreite bei langen Fahrten mehr Halt bietet. Und der nach oben geschwungene hintere Teil des Sitzes bringt Sie den Lenkergriffen und -hebeln näher, ohne Sie auf eine bestimmte Position einzuschränken. Dieser Sitz wird für kleinere Fahrer mit einer Größe von 5'-2" bis 5'-8" für maximalen Komfort und optimale Unterstützung empfohlen.

\*Maße im Vergleich zu anderen Sitzoptionen:  
– Originaler Sitz der 2016 Electra Glide – 1,25" tiefer, 0,8" weiter nach vorn  
– Originaler Sitz der 2016 Street Glide® – 0,375" tiefer, 1,25" weiter nach vorn  
– Originaler Sitz der Electra Glide Low 2016 – 0,500" tiefer, 0,500" nach hinten

#### 52000253

Für Touring Modelle ab '09. Nicht für Trike Modelle. Nicht für Modelle mit Soziushaltegriffen. Nicht in Verbindung mit Fahrerrückenlehne oder Soziussitz. Sitzbreite 15,0".

### C. REACH DOPPELSITZBANK – MODELLE AB '14

Dieser Reach Sitz gehört zur Serienausstattung bei den Ultra Classic™ Low und Ultra Limited Modellen und bringt die Beine ungefähr 1,0" näher zusammen und besitzt ein stärkeres Rückenpolster, das den Fahrer 0,8" tiefer und 1,5" nach vorn positioniert, ohne ihn in einer verkrampften Position einzuengen.\* Der Reach Sitz kann für zusätzlichen Touring-Komfort mit einer optionalen Fahrerrückenlehne ausgestattet werden.

\*Maße basierend auf Electra Glide Sitz der Serienausstattung.

#### 52000334

Für Touring und Trike Modelle ab '14. Sitzbreite 15,5"; Soziussitzbreite 16,0".



A. SUPER REACH SITZ



B. REACH SOLO SITZ



C. REACH DOPPELSITZBANK – MODELLE AB '14

## TOURING UND TRIKE 325

Sitze – Reach™



**D. REACH DOPPELSITZBANK – MODELLE '09-'13**

### **D. REACH DOPPELSITZBANK – MODELLE '09-'13**

Dieser Reach Sitz mit nach vorn verlagert Sitzposition bringt die Beine etwa 1,0" näher zusammen und ist mit einer stärkeren Rückenpolsterung ausgestattet, die den Fahrer niedriger und weiter vorn platziert.\* Der Sitz kann mit einer optionalen Fahrerrückenlehne für mehr Halt und Komfort ausgerüstet werden.

\*Maße basierend auf

Electra Glide® Sitz der Serienausstattung:

Modelle '09 – 1,0" tiefer, 2,5" nach vorn

Modelle '10-'13 – 0,5" tiefer, 2,5" nach vorn

Modelle ab '14 – Höhe serienmäßig, 2,0" nach vorn

#### **54383-11**

Für Touring und Trike Modelle '09-'13. Auch für Touring Modelle ab '14 ohne Tour-Pak™ Gepäck. Für den Einbau an CVO Modellen ab '12 müssen die Federzierstreifen abgenommen werden. Sitzbreite 13,0"; Soziussitzbreite 12,0".

### **E. REACH DOPPELSITZBANK – MODELLE '08**

Diese Reach Sitze mit nach vorn verlagert Sitzposition bringen die Beine etwa 1,0" näher zusammen, sodass die Füße fest auf dem Boden stehen. Sie sind so geformt, dass der Fahrer ungefähr 0,5" tiefer\* und 0,5" nach vorn platziert wird. Der Sitz kann mit einer optionalen Fahrerrückenlehne für mehr Halt und Komfort ausgerüstet werden.

\*Maße basierend auf serienmäßigem Electra Glide '08 Sitz.

#### **52619-08A**

Für Touring und Trike Modelle '08. Sitzbreite 15,0"; Soziussitzbreite 13,0".

### **F. REACH DOPPELSITZBANK – MODELLE '97-'07**

Dieser Reach Sitz hat einen konischen Ansatz, der die Beine näher zusammen bringt. Dieser schalenförmige Sattel mit Kissen-Optik ist mit zusätzlicher Rückenpolsterung ausgestattet, die den Fahrer ungefähr 1,5" niedriger und 1,5" weiter vorn platziert. Der Sitz kann für zusätzlichen Halt mit einer optionalen Fahrerrückenlehne versehen werden.

#### **52544-05A**

Für Electra Glide '97-'07 (außer FLHX) und Road Glide® Modelle '98-'07. Sitzbreite 16,0"; Soziussitzbreite 13,0".

#### **52609-05**

Für Road King® (außer FLHRS) und FLHX Modelle '97-'07. Auch für FLHT und FLTR Modelle '97-'07 mit Tankkonsole P/N 71288-03A oder Anpassungsstück P/N 52447-96. Sitzbreite 16,0"; Soziussitzbreite 13,0".



**E. REACH DOPPELSITZBANK – MODELLE '08**



**F. REACH DOPPELSITZBANK – MODELLE '97-'07**

*Nicht alle Produkte sind in allen Ländern erhältlich – wenden Sie sich für Einzelheiten bitte an Ihren Händler.*

# 326 TOURING UND TRIKE

Sitze – Tallboy™

## TALLBOY SITZE

Die richtige Sitzhaltung kann einem großen Fahrer zu deutlich mehr Bequemlichkeit auf dem Bike verhelfen und steife Beine und Rückenbelastungen bei einem langen Tag im Sattel vermeiden. Ein Tallboy Sitz ermöglicht Fahrern größerer Schrittlänge ermüdungsfreien Fahrspaß. Ein Tallboy Sitz erhöht die Sitzposition und verlagert den Fahrer nach hinten gegenüber der serienmäßigen Sitzposition, um eine „Knie am Kinn“-Position zu vermeiden. Der Fahrer wird in einer natürlichen Reichweite zu Hand- und Fußhebeln platziert. Tallboy Sitze haben eine Schalenform für zusätzlichen Halt und eine breite Sitzfläche, um den Druck auf die Wirbelsäule zu mindern.

### A. TALLBOY SITZ – MODELLE AB '14

Der Tallboy Sitz versetzt den Fahrer um 1,5"\* nach hinten, um größeren Fahrern die notwendige größere Arm- und Beinfreiheit zu bieten. Der Sitz ist für hervorragende Unterstützung und besten Komfort mit einer leichten Mulde versehen, damit Sie Raum haben, um Ihre Fahrposition nach vorn und hinten zu variieren. Die ebene Sitzfläche des Sitzes neigt den Fahrer nicht vorwärts, und die Gesamtfahrhöhe ist den serienmäßigen Electra Glide® und Road Glide® Ultra Sitzen ähnlich. Der Komfort für den Sozius ist dann am größten, wenn die Tour-Pak™ Koffer in der hintersten Position montiert werden. Tallboy Sitze können mit einer optionalen Fahrerrückenlehne versehen werden (außer einstellbare Version), um zusätzlichen Touring-Komfort zu erhalten.

\*Maße basierend auf serienmäßigem Electra Glide Sitz.

#### 52000252

Für Touring und Trike Modelle ab '14. Nicht in Verbindung mit Kits für einstellbare Fahrerrückenlehne. Sitzbreite 16,5"; Soziussitzbreite 15,0".

### B. TALLBOY SITZ – MODELLE '08-'13

Der Tallboy Sitz versetzt den Fahrer zurück\*, um größeren Fahrern mehr Arm- und Beinfreiheit zu bieten. Die Sitzhöhe ist ähnlich der des serienmäßigen Sitzes, und die leichte Schalenform bietet zusätzlichen Halt im unteren Rückenbereich. Der Komfort für den Sozius ist dann am größten, wenn die Tour-Pak Koffer in der hintersten Position montiert werden. Erweiterbar mit (nicht einstellbarer) Fahrerrückenlehne für zusätzlichen Komfort beim Touring.

\*Maße basierend auf Electra Glide Sitz der Serienausstattung:

Modelle '08-'13 – Höhe serienmäßig, 2,0" nach hinten

Modelle ab '14 – Höhe serienmäßig, 1,5" nach hinten

#### 52099-09A

Für Touring und Trike Modelle '08-'13. Auch für Touring Modelle ab '14 ohne Tour-Pak. Nicht für Modelle mit einstellbaren Fahrerrückenlehnen oder Soziushaltegriffen. Für den Einbau an CVO Modellen ab '12 müssen die Fenderzierstreifen abgenommen werden. Sitzbreite 16,0"; Soziussitzbreite 14,0".

### C. TALLBOY SITZ – MODELLE '97-'07

Die einteilige Tallboy Sitzbank versetzt den Fahrer im Vergleich zur Sitzbank der Serienausstattung um 0,5" zurück und um 1,25" nach oben. In dieser neuen Position haben Fahrer mit langen Gliedmaßen mehr Bein- und Armfreiheit und einen komfortablen Sitzplatz für die freie Landstraße. Das schalenförmige Design der Tallboy Sitzbank dient dem Fahrer als zusätzliche Stütze im Rücken, und der breite, angehobene Soziussitz bietet dem Beifahrer maximalen Komfort und eine imposante Aussicht. Auch mit Fahrerrückenlehnen verwendbar.

#### 52975-05

Für Electra Glide '97-'07 (außer FLHX) und Road Glide Modelle. Sitzbreite 17,5"; Soziussitzbreite 15,0".

#### 52976-05

Für Road King® und FLHX Modelle '97-'07. Auch für Electra Glide und Road Glide Modelle '97-'07 mit Tankkonsole P/N 71288-03A oder Anpassungsstück P/N 52447-96. Sitzbreite 17,0"; Soziussitzbreite 16,0".



A. TALLBOY SITZ – MODELLE AB '14



B. TALLBOY SITZ – MODELLE '08-'13



C. TALLBOY SITZ – MODELLE '97-'07



# TOURING UND TRIKE 327

Sitze – Signature und Sun Ray®



**D. SIGNATURE SERIES SOLO SITZ MIT FAHRERRÜCKENLEHNE  
(ABGEBILDET MIT PASSENDEM SOZIUSSITZ)**



**E. BEHEIZBARER SUN RAY SITZ – MODELLE AB '14**



**F. BEHEIZBARER SUN RAY SITZ – MODELLE '97-'07**

## **D. SIGNATURE SERIES SOLO SITZ MIT FAHRERRÜCKENLEHNE**

Perfekte Kombination aus Schaumdichte und Form: unser bequemster Sitz für die Langstrecke. Der Sitz hat eine breite Sitzfläche zur Druckverteilung über eine große Oberfläche und einen schmalen Frontbereich, um Ihre Beine näher aneinander zu halten und den Boden einfacher erreichen zu können. Der Signature Series Solo Sitz hat eine eingebaute, voll einstellbare und abnehmbare Fahrerrückenlehne zur zusätzlichen Unterstützung. Die Rückenlehne kann durch Drehen eines Verstellknopfs in fünf Höhenpositionen fixiert (Einstellbereich: 1,5") und über einen weiten Bereich vor und zurück verstellt werden. Das Rückenpolster hat eine schlanke Form zur vollkommenen Unterstützung des unteren Rückenbereichs, ohne den Fahrer nach vorne zu drücken. Bei der Kombination mit dem bequemen Soziussitz P/N 52000133 oder 51770-09 (separat erhältlich) bietet das schlanke Profil der Fahrerrückenlehne dem Sozius ein paar zusätzliche Zentimeter Platz, und das einklappbare Design gestattet das einfache Auf- und Absteigen. Die Vinylsitzfläche lässt sich einfach reinigen und pflegen und zeigt ein geprägtes Bar & Shield® Logo an den Seitenschürzen für den letzten Schliff.

**51700-09**

Für Touring Modelle ab '08. Sitzbreite 16,5".

**Abgebildet mit:**

## **SIGNATURE SERIES SOZIUSSITZ**

Dieser einfach zu montierende Soziussitz wurde für hohen Beifahrerkomfort auf Langstrecken entwickelt. Die breite Sitzfläche und die Polsterung mit spezifischer Dichte verringern Druckstellen und verteilen das Gewicht zur bestmöglichen Unterstützung. Der glatte Überzug entspricht dem Solo Sitz der Signature Series, und das geprägte Bar & Shield Logo auf der Rückseite zeigt allen, dass Sie Stil haben. Bauen Sie noch eine passende glatte Soziusrückenlehne ein, um das Design zu vervollständigen.

**52000133**

Für Touring Modelle ab '14 mit Solo Sitz P/N 51700-09. Soziussitzbreite 15,0".

**51770-09**

Für Touring Modelle '08-'13 mit Solo Sitz P/N 51700-09. Auch für Touring Modelle ab '14 ohne Tour-Pak™ Gepäckträger. Für den Einbau an CVO Modellen ab '12 müssen die Federzierstreifen abgenommen werden. Soziussitzbreite: 15,0".

## **E. BEHEIZBARER SUN RAY SITZ – MODELLE AB '14**

Vertreiben Sie auf langen Fahrten im Herbst und Winter die Kälte. Dieser beheizbare Sitz der zweiten Generation verfügt über zwei Heizzonen für Fahrer und Sozius mit separaten Wippschaltern für die Wahl einer angenehmen Temperatur (Einstellungen: hoch/mittel/aus). Der einteilige Sitz mit integriertem Heizpolster und Steuerungssystem ist einfach zu montieren, und das Heizelement wird mit der Zündung ein- und ausgeschaltet, um ein Entladen der Batterie zu vermeiden. Das glatte Styling passt zu jedem Touring Modell. Auch mit optionaler Fahrerrückenlehne verwendbar.

**52000135** Vinyl.

Für Touring und Tri Glide® Modelle ab '14. Modelle '14-'16 erfordern Kabelbaumverlängerung P/N 69200722. Modelle ab '17 erfordern Kabelbaumverlängerung P/N 69201599A. Sitzbreite 15,0"; Soziussitzbreite 15,0".

## **F. BEHEIZBARER SUN RAY SITZ – MODELLE '97-'07**

Vertreiben Sie auf langen Fahrten im Herbst und Winter die Kälte. Dieser beheizbare Sun Ray Sitz verfügt über zwei Heizzonen für Fahrer und Sozius mit separaten Wippschaltern für die Wahl einer angenehmen Temperatur (Einstellungen: hoch/mittel/aus). Der haltbare Ledersitzbezug mit geprägtem Straußenmuster überspannt einen tiefen Schalenstuhl für den Fahrer und einen Halt gebenden Soziussitz für erhöhten Komfort bei der Fahrt über Land. Der einteilige Sitz mit integriertem Heizpolster und Steuerungssystem ist einfach zu montieren, und das Heizelement wird mit der Zündung ein- und ausgeschaltet, um ein Entladen der Batterie zu vermeiden. Auch mit Fahrerrückenlehne verwendbar.

**51718-06** Leder.

Für Electra Glide® '97-'07 (außer FLHX) und Road Glide® Modelle '98-'07. Sitzbreite 17,0"; Soziussitzbreite 16,0".

# 328 TOURING UND TRIKE

Sitze – Sundowner

## SUNDOWNER SITZE

Der Sundowner Sitz sorgt für höchsten Komfort auch auf langen Strecken. Die tiefe Sitzschale ermöglicht eine bequeme Touring-Sitzhaltung und ist großzügig gepolstert. Fahrer und Sozius genießen so höchsten Komfort auf langen Touren. Die Schalenform bietet dem Fahrer eine zusätzliche Rückenstütze. Der breite Soziussitz ist so geformt, dass er den Druck gleichmäßig verteilt. So werden Druckstellen minimiert.

### A. SUNDOWNER SITZ – SMOOTH

Der glatte Bezug passt zu jedem Touring Modell. Erweiterbar mit Fahrerrückenlehne für zusätzlichen Komfort beim Touring.

#### 52000128

Für Touring und Tri Glide® Modelle ab '14. Sitzbreite 14,5"; Soziussitzbreite 13,0".

#### 52093-08A

Für Touring und Trike Modelle '08-'13. Auch für Touring Modelle ab '14 ohne Tour-Pak™ Gepäck. Für den Einbau an CVO Modellen ab '12 müssen die Fenderzierstreifen abgenommen werden. Sitzbreite 16,0"; Soziussitzbreite 14,0".

#### 51726-05

Für Road King® und FLHX Modelle '97-'07. Auch für Electra Glide® und Road Glide® Modelle '97-'07 mit Tankkonsole P/N 71288-03A oder Anpassungsstück P/N 52447-96. Sitzbreite 15,0"; Soziussitzbreite 12,0".

#### 51542-01B

Für Electra Glide '97-'07 (außer FLHX) und Road Glide Modelle. Sitzbreite 16,0"; Soziussitzbreite 13,5".

### B. SUNDOWNER SITZ – FREEWHEELER®

Dieser Sundowner Sitz in einer sattschwarzen Vinylausführung ergänzt den Sitz der Serienausstattung bei Freewheeler Trike Modellen.

#### 52000183

Für FLRT Modelle ab '15. Sitzbreite 15,0"; Soziussitzbreite 11,0".

### C. SUNDOWNER SITZ – ROAD KING CLASSIC FLECHTMUSTER

Verziert mit plissierten Lederflanken und einem verchromten Road King Classic Concho bleibt diese Sitzbank dem Road King Classic Styling treu. Erweiterbar mit Fahrerrückenlehne für zusätzlichen Komfort beim Touring.

#### 51615-09A

Für Touring und Trike Modelle '08-'13. Auch für Touring Modelle ab '14 ohne Tour-Pak. Für den Einbau an CVO Modellen ab '12 müssen die Fenderzierstreifen abgenommen werden. Sitzbreite 16,0"; Soziussitzbreite 14,0".

#### 51615-99C

Für Road King und FLHX Modelle '97-'07. Auch für Electra Glide und Road Glide Modelle '97-'07 mit Tankkonsole P/N 71288-03A oder Anpassungsstück P/N 52447-96. Sitzbreite 15,0"; Soziussitzbreite 12,0".



A. SUNDOWNER SITZ – SMOOTH  
(52000128 ABGEBILDET)



B. SUNDOWNER SITZ – FREEWHEELER



C. SUNDOWNER SITZ – ROAD KING CLASSIC FLECHTMUSTER  
(51615-09A ABGEBILDET)

# TOURING UND TRIKE 329

Sitze – Sundowner



**D. SUNDOWNER SITZ – '06-'10 STREET GLIDE STEPPUNG  
(51630-09A ABGEBILDET)**

## **D. SUNDOWNER SITZ – '06-'10 STREET GLIDE® STIEPPUNG**

Der Sundowner Sitz trägt ein Tuck & Roll Dekor und passt hervorragend zum Styling der Street Glide '06-'10. Erweiterbar mit Fahrerrückenlehne für zusätzlichen Komfort beim Touring.

### **51630-09A**

Für Touring und Trike Modelle '08-'13. Auch für Touring Modelle ab '14 ohne Tour-Pak™ Koffer. Für den Einbau an CVO Modellen ab '12 müssen die Fenderzierstreifen abgenommen werden. Sitzbreite 16,0"; Soziussitzbreite 14,0".

### **51630-06**

Für Road King® und FLHX Modelle '97-'07. Auch für Electra Glide® und Road Glide® Modelle '97-'07 mit Tankkonsole P/N 71288-03A oder Anpassungsstück P/N 52447-96. Sitzbreite 15,0"; Soziussitzbreite 12,0".

## **E. SUNDOWNER SITZ – SCHWARZE ROAD KING BESCHLÄGE**

Verziert mit schwarzen Beschlägen und dem gestickten Road King V-Logo bleibt auch diese Sitzbank dem Road King Styling treu. Erweiterbar mit Fahrerrückenlehne für zusätzlichen Komfort beim Touring.

### **51617-99C**

Für Road King und FLHX Modelle '97-'07. Auch für Electra Glide und Road Glide Modelle '97-'07 mit Tankkonsole P/N 71288-03A oder Anpassungsstück P/N 52447-96. Sitzbreite 15,0"; Soziussitzbreite 12,0".



**E. SUNDOWNER SITZ – SCHWARZE ROAD KING BESCHLÄGE  
(ABGEBILDET MIT ROAD KING SOZIUSRÜCKENPOLSTER)**

## **F. SUNDOWNER SOLO SITZ – SMOOTH**

Auf dem Thron kann nur einer sitzen. Dieser einzigartige Sitz kombiniert das tiefe Schalensitz-Design der Sundowner Doppelsitzbank mit einer Vertiefung zur Unterstützung der Lendenmuskulatur mit dem auf das Nötigste reduzierten Design eines Solo Sitzes. Der gleiche hervorragende Komfort wie bei der Doppelsitzbankversion, aber bei einem Solo Sitz. Passender Soziussitz für zusätzliche Flexibilität verfügbar.

### **51928-01**

Für Road King (außer FLHRS) und FLHX Modelle '97-'07. Auch für Electra Glide und Road Glide Modelle '97-'07 mit Tankkonsole P/N 71288-03A oder Anpassungsstück P/N 52447-96. Alle Modelle (außer FLHR) erfordern Solo Sitz-Montagekits P/N 52903-01. Nicht in Verbindung mit Fahrerrückenlehne. Sitzbreite 16,0".

### **Abgebildet mit:**

#### **SUNDOWNER SOZIUSSITZ – SMOOTH**

Dieser speziell geformte Soziussitz bietet Ihrem Beifahrer den gleichen gepolsterten Komfort wie Ihr Sundowner Solo Sitz.

### **51929-01**

Für Touring Modelle '97-'07 mit Solo Sitz aus dem Original- oder Zubehörprogramm (außer Brawler™ Solo Sitze). Soziussitzbreite 12,5".



**F. SUNDOWNER SOLO SITZ – SMOOTH  
(ABGEBILDET MIT SUNDOWNER SOZIUSSITZ)**

*Nicht alle Produkte sind in allen Ländern erhältlich – wenden Sie sich für Einzelheiten bitte an Ihren Händler.*

# 330 TOURING UND TRIKE

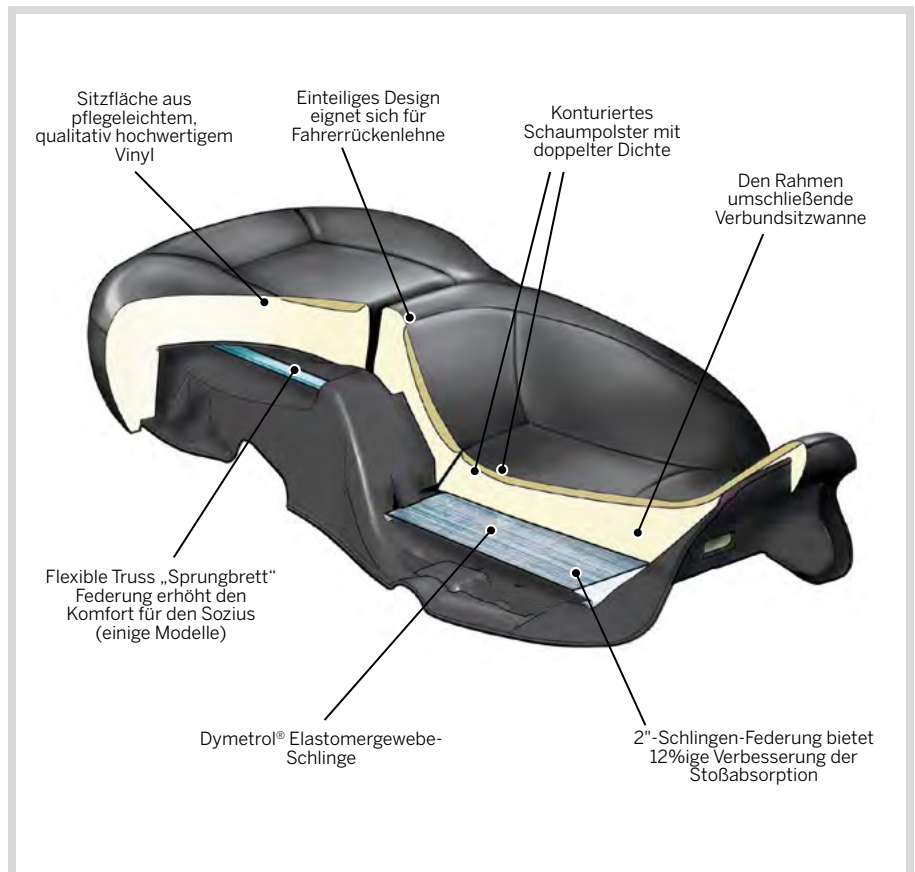
Sitze – Harley® Hammock

## A. HARLEY HAMMOCK TOURING SITZ

Bleiben Sie den ganzen Tag im Sattel. Diese Harley Hammock Sitze haben breite Sitzflächen und eine flache Schalenform, um das Gewicht gleichmäßig zu verteilen und Druckstellen zu verringern. Das Körpergewicht des Fahrers wird unter dem zwei Zoll dicken herkömmlichen Schaum aus zwei unterschiedlichen Dichten durch ein revolutionäres Textilfederungssystem unterstützt. Das schlingenähnliche Federungssystem ist in den Sitz integriert und die zwei Zoll Federung wirkt über der Sitzwanne wie eine Hängematte. Dieses innere System verhindert ein Durchsacken und erhöht Komfort und Ausdauer auf langen Strecken um 30 %, indem es den Fahrer vor Stößen durch Schlaglöcher und Dehnungsfugen an Autobahnen schützt. Durch die großzügige Sitzlänge, die für Bewegungsfreiheit auf langen Strecken sorgt, ist dieser Sitz für größere Fahrer perfekt geeignet.



A. HARLEY HAMMOCK TOURING SITZ FÜR FAHRER UND SOZIUUS



A. HARLEY HAMMOCK TOURING SITZ FÜR FAHRER UND SOZIUUS

Nicht alle Produkte sind in allen Ländern erhältlich – wenden Sie sich für Einzelheiten bitte an Ihren Händler.

# TOURING UND TRIKE 331

Sitze – Harley® Hammock



**B. HARLEY HAMMOCK TOURING-SITZ FÜR FAHRER UND SOZIUUS – MODELLE AB '14**



**B. HARLEY HAMMOCK TOURING-SITZ FÜR FAHRER UND SOZIUUS – MODELLE '97-'13**



**C. HARLEY HAMMOCK TOURING SITZ FÜR FAHRER – MODELLE '08**

## **B. HARLEY HAMMOCK TOURING-SITZ FÜR FAHRER UND SOZIUUS**

Schützen Sie den Rücken von Fahrer und Sozius vor den Auswirkungen schlechter Straßenbeschaffenheit. Der Harley Hammock Touring Sitz für Fahrer und Sozius bietet mit seinem revolutionären Federungssystem verbesserte Dämpfung gegen harte Schläge von der Straße. Für den Fahrer wirkt das schlingenähnliche Textilfederungssystem wie eine Hängematte, indem Stöße reduziert werden, und die zwei Zoll dicke, traditionelle Schaumstoffauflage bietet eine zusätzliche Stütze. Für den Sozius erbringt das mehrlagige, sprunghaftartige Federungssystem zusammen mit ca. zwei Zoll herkömmlichen Schaums eine Komfortverbesserung von 15 %. Im Vergleich zum Hammock Sitz bei ausgewählten CVO Modellen ab '14 reduziert dieser Hammock Sitz die Schalenform, um einer größeren Auswahl von Fahrergrößen gerecht zu werden, und ermöglicht eine Vor- und Rückwärtsbewegung, um die Sitzposition auf langen Fahrten zu variieren. Dieser Sitz ist mit oder ohne zwei Heizzonen für Fahrer- und Soziussitzbereiche erhältlich. Seine Vinyloberfläche lässt sich einfach reinigen und pflegen. Die meisten Modelle können mit Fahrerrückenlehne (separat erhältlich) ausgestattet werden.

### **Standard Harley Hammock Sitz**

**52000176** Nicht beheizbar.  
Für Touring und Tri Glide® Modelle ab '14. Einbau an Tri Glide Modellen ab '14 erfordert den Ausbau des Haltegriffs. Sitzbreite 17,0"; Soziussitzbreite 15,0".

**52000003A** Nicht beheizbar.  
Für Touring und Trike Modelle '09-'13. Auch für Touring Modelle ab '14 ohne Tour-Pak™ Gepäck. Trike Modelle erfordern Lackschutz-Kit P/N 52000013. Nicht für Modelle mit Soziushaltegriff. Für den Einbau an CVO Modellen ab '12 müssen die Fenderzierstreifen abgenommen werden. Sitzbreite 17,5"; Soziussitzbreite 15,0".

**52000072** Nicht beheizbar.  
Für Electra Glide® und Road Glide® Modelle '97-'07. Sitzbreite 18,0"; Soziussitzbreite 15,5".

**52000075** Nicht beheizbar.  
Für Road King® und FLHX Modelle '97-'07. Sitzbreite 18,0"; Soziussitzbreite 15,5".

### **Beheizbarer Harley Hammock Sitz**

Beheizbare Harley Hammock Sitze bieten zwei Heizzonen für Fahrer und Sozius, die über Schalter aktiviert werden.

**52000177** Beheizbar.  
Für Touring und Tri Glide Modelle ab '14. Modelle '14-'16 erfordern Kabelbaumverlängerung P/N 69200722. Modelle ab '17 erfordern Kabelbaumverlängerung P/N 69201599A. Einbau an Tri Glide Modellen ab '14 erfordert den Ausbau des Haltegriffs. Sitzbreite 17,0"; Soziussitzbreite 15,0".

**52000004A** Beheizbar.  
Für Touring und Trike Modelle '09-'13. Auch für Touring Modelle ab '14 ohne Tour-Pak Koffer. Modelle '14-'16 erfordern Kabelbaumverlängerung P/N 69200722. Modelle ab '17 erfordern Kabelbaumverlängerung P/N 69201599A. Trike Modelle erfordern Lackschutz-Kit P/N 52000013. Nicht für Modelle mit Soziushaltegriff. Für den Einbau an CVO Modellen ab '12 müssen die Fenderzierstreifen abgenommen werden. Sitzbreite 17,5"; Soziussitzbreite 15,0".

## **C. HARLEY HAMMOCK TOURING SITZ FÜR FAHRER**

Dieser Harley Hammock Sitz verwöhnt den Fahrer und polstert sein Gewicht mit einer breiten Sitzfläche und dem revolutionären schlingenähnlichen Textilfederungssystem. Der Sozius sitzt auf einem großzügigen Schaumkissen aus zwei unterschiedlichen Dichten, dessen Form den Körper unterstützt und Komfort auf langen Strecken bietet. Die Vinyloberfläche des Harley Hammock Sitzes ist einfach zu reinigen und zu pflegen und hat ein erhabenes „Harley-Davidson“ Logo Finish. Die meisten Modelle können mit Fahrerrückenlehne (separat erhältlich) ausgestattet werden.

**53051-09**  
Für Touring Modelle '08 mit Tour-Pak Koffer. Nicht für Modelle mit Soziushaltegriff. Sitzbreite 17,5"; Soziussitzbreite 15,0".

# 332 TOURING UND TRIKE

Sitze — Road Zeppelin™

## ROAD ZEPPELIN SITZE MIT EINSTELLBAREN LUFTPOLSTERN

Die Straße gehört Ihnen. Dort haben wir dann auch den revolutionären Komfort der neuen Road Zeppelin Sitz-Kollektion entwickelt und erprobt. Dieser bemerkenswerte Sitz vermeidet Druckstellen und übermäßig erwärmte Bereiche durch Einstellung der in jedem Luftpolster im Sitz enthaltenen Luft. In Griffweite befindliche Kippschalter an der Seite des Sitzes steuern den eingebauten Kompressor, indem Sie Luft auf kurzen Tastendruck einblasen oder ablassen, um den Lendenwirbelbereich, das Rückgrat oder die Beine zu entlasten. Auf langen Strecken verringert das gelegentliche Aufblasen und Ablassen der Luftpolster das Taubheitsgefühl im Gesäß durch Verbesserung der Durchblutung in den Beinen. Nehmen Sie getrost Platz. Und genießen Sie die Fahrt.

### A. ROAD ZEPPELIN SITZ MIT EINSTELLBAREN LUFTPOLSTERN

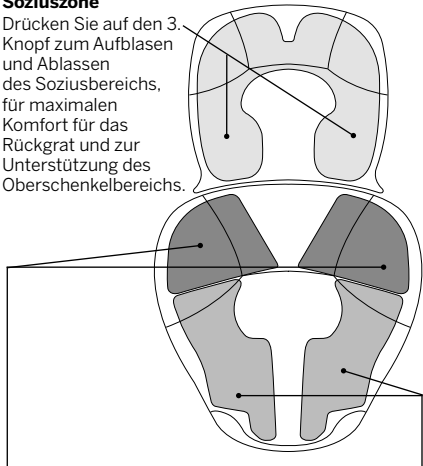
Das ergonomische Road Zeppelin Sitzdesign hat einen schmalen Frontbereich zum einfachen Erreichen des Bodens beim Anhalten sowie eine breite Sitzfläche für Fahrer- und Beifahrerkomfort auf langen Strecken. Die einfach zu reinigende Vinylsitzfläche zeigt ein gesticktes Road Zeppelin Logo. Damit kann jedermann sehen, dass Sie Fahrkomfort ernst nehmen. Am Slotted Sitz kann eine optionale Fahrerrückenlehne oder ein Soziushaltegriff für zusätzlichen Komfort auf langen Touren montiert werden.

#### 52000201

Für Touring Modelle ab '08 und Tri Glide® ab '09, Modelle '14-'16 erfordern Kabelbaumverlängerung P/N 69200722. Modelle ab '17 erfordern Kabelbaumverlängerung P/N 69201599A. Für den Einbau an einigen CVO Modellen '12-'13 müssen die Fenderzierstreifen abgenommen werden. Sitzbreite 20,0"; Soziussitzbreite 14,5".

#### Soziuszone

Drücken Sie auf den 3. Knopf zum Aufblasen und Ablassen des Soziusbereichs, für maximalen Komfort für das Rückgrat und zur Unterstützung des Oberschenkelbereichs.



#### Zonen des unteren Rückens

Drücken Sie auf den 2. Knopf (nur Fahrer), um die Abstützung in den Kammern des unteren Rückens einzustellen und die Druckpunkte im unteren Rücken zu entlasten.

#### Oberschenkelzonen

Drücken Sie den 1. Knopf, um den Druck in den zwei Kammern der Oberschenkelzonen einzustellen und damit die Durchblutung der unteren Gliedmaßen zu verbessern und die Oberschenkel zu unterstützen.

MODELLE AB '08



A. ROAD ZEPPELIN SITZ MIT EINSTELLBAREN LUFTPOLSTERN



A. ROAD ZEPPELIN SITZ MIT EINSTELLBAREN LUFTPOLSTERN – BEDIENTAFEL

# TOURING UND TRIKE 333

Sitze — Road Zeppelin™

## B. ROAD ZEPPELIN SITZ MIT EINSTELLBAREN LUFTPOLSTERN – LEDER – MODELLE '97-'07

Diese Sitzbank der Oberklasse verfügt über Ledersitzflächen, die Komfort auf langen Touren bieten. Kit inklusive Regenschutzpläne.

**52333-97E** Leder.

Für Electra Glide® (außer FLHX) und Road Glide® Modelle '97-'07. Sitzbreite 21,0"; Soziussitzbreite 17,0".

**Abgebildet mit:**

### ROAD ZEPPELIN SOZIUSRÜCKENLEHNE FÜR KING TOUR-PAK™ GEPÄCK

Abgestimmt auf den Road Zeppelin Ledersitz in Kissen-Optik.

**52335-97A**

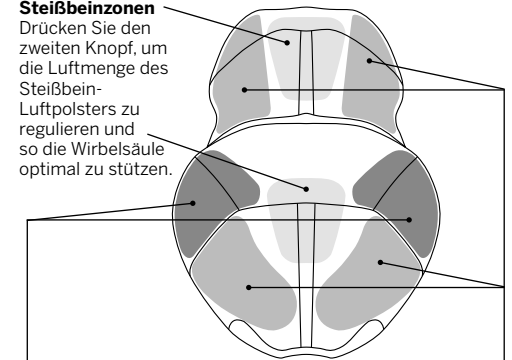
Für Touring und Trike Modelle '97-'13 mit King Tour-Pak Koffer.



**B. ROAD ZEPPELIN SITZ MIT EINSTELLBAREN LUFTPOLSTERN – LEDER – MODELLE '97-'07 (ABGEBILDET MIT FAHRER- UND SOZIUSRÜCKENLEHNE)**

### Steißbeinzonen

Drücken Sie den zweiten Knopf, um die Luftmenge des Steißbein-Luftpolsters zu regulieren und so die Wirbelsäule optimal zu stützen.



### Zonen des unteren Rückens

Drücken Sie auf den 3. Knopf (nur Fahrer), um die Abstützung in den Kammern des unteren Rückens einzustellen und die Druckpunkte im unteren Rücken zu entlasten.

### Oberschenkelzonen

Drücken Sie den ersten Knopf, um den Druck in den zwei Kammern der Oberschenkelzonen einzustellen und damit die Durchblutung der unteren Gliedmaßen zu verbessern.

**MODELLE '97-'07**



**B. ROAD ZEPPELIN SITZ MIT EINSTELLBAREN LUFTPOLSTERN – BEDIENTAFEL**

**HINWEIS:** Bitte beachten Sie bei Harley-Davidson® Sitzen aus Leder: Feines Leder und andere Naturmaterialien erhalten im Lauf der Zeit durch Gebrauchsspuren wie Abnutzung oder Falten ihren eigenen „Charakter“. Das ist völlig normal. Eine feine Alterungspatina und ein Knittern sind ein Merkmal höchster Qualität des zur Anfertigung Ihrer Sitzbank oder Rückenlehne verwendeten Materials. Narben und Markierungen auf dem Leder sind ein Zeichen dafür, dass echtes Naturleder verwendet wurde; es handelt sich hierbei nicht um Materialfehler. Bitte verwenden Sie zur Pflege und Werterhaltung des Leders Harley-Davidson Lederpflege P/N 93600080.

*Nicht alle Produkte sind in allen Ländern erhältlich – wenden Sie sich für Einzelheiten bitte an Ihren Händler.*

# 334 TOURING UND TRIKE

Sitze – Low Profile

## A. BRAWLER™ SOLO SITZ

Wenn Sie den Solo Ride bevorzugen, haben wir den richtigen Sitz für Sie. Der Solo Sitz aus hochwertigem Rindsleder schmiegt sich an den Rahmen an und gibt Ihrer Maschine so ein echtes Custom-Design. Das Design des Brawler Sitzes platziert den Fahrer in einer tiefer geschwungenen Fahrposition im Bike und schließt mit einem Kick-up-Polster ab, um den Fahrer in dieser Position zu halten. Die Sitzposition ist allgemein tiefer als bei serienmäßigen Sitzen, jedoch nicht so weit zurück versetzt wie beim Badlander™ oder anderen niedrigen Sitzen. Das Formpolster aus Schaumstoff mit einem Bezug aus genarbttem Leder bietet festen Halt mit einem luxuriösen Sitzgefühl. Sitz nicht in Verbindung mit Soziussitzen.

### 52000268

Für Touring Modelle ab '08. Nicht für Trike Modelle. Nicht für Modelle mit Soziushaltegriffen. Nicht in Verbindung mit Fahrerrückenlehne. Sitzbreite 13,0".



A. BRAWLER SOLO SITZ

## B. BADLANDER LEDERSITZ

Der klassische Badlander Sitz verleiht mit seinem niedrigen und schlanken Stil Ihrem Custom-Motorrad einen minimalistischen Akzent. Der eng am Rahmen liegende Fahrersitz und der konische Soziussitz verlängern das Bike und verstärken den tief geschwungenen Look. Die Sitzform bleibt auf der gesamten Sitzlänge niedrig und folgt mit minimalen Unterbrechungen den Linien des Bikes. Die Sitzposition ist niedriger und weiter nach hinten versetzt als beim serienmäßigen Sitz. Ideal sowohl für kleinere Fahrer geeignet, um den Boden besser zu erreichen, als auch für größere Fahrer, die ohne höhere Sitzposition weiter hinten auf dem Bike sein möchten. Der Sitz ist mit schmiegsamem, fein gemasertem Leder überzogen und mit einem gestickten Harley-Davidson Schriftzug verziert. Das Kit beinhaltet Leder-Halteriemer und Montageeile.

### 52000257

Für Touring Modelle ab '08. Nicht für Trike Modelle. Für den Einbau an CVO Modellen ab '12 müssen die Fenderzierstreifen abgenommen werden. Sitzbreite 13,0"; Soziussitzbreite 6,0".



B. BADLANDER LEDERSITZ

## C. BADLANDER SITZ

Eine elegante, glatte Oberfläche, feine Steppnähte und eine sich eng an den Rahmen anschmiegende Kontur ergänzen sich zu einer Erscheinung, wie Sie sie nur bei Harley finden. Das niedrige Design sorgt für eine geringere Sitzhöhe; ideal für Fahrer, die einen geringen Abstand zum Boden wollen. Die lange und schlanke Form ermöglicht größeren Fahrern eine weiter von Hand- und Fußhebeln entfernte Position, ohne höher zu sitzen. Das Kit beinhaltet Halteriemer und sämtliche Montageeile. Nicht zur Befestigung einer Fahrerrückenlehne.

### 52067-08A

Für Touring Modelle ab '08. Nicht für Trike Modelle. Für den Einbau an CVO Modellen ab '12 müssen die Fenderzierstreifen abgenommen werden. Sitzbreite 13,0"; Soziussitzbreite 6,0".

### 52066-97C

Für Road King® (außer FLHRS) und FLHX Modelle '97-'07. Auch für Electra Glide® und Road Glide® Modelle '97-'07 mit Tankkonsole P/N 71288-03A oder Anpassungsstück P/N 52447-96. Sitzbreite 12,25"; Soziussitzbreite 4,5".

### 52265-01A

Für Electra Glide '97-'07 (außer FLHX) und Road Glide Modelle. Sitzbreite 12,5"; Soziussitzbreite 4,5".



C. BADLANDER SITZ

## D. LOW PROFILE LEDER-SCHALENSITZ

Niedrige Sitzbank im Custom-Design mit Schalenkontur für zusätzlichen Halt. Mit gesticktem Logo und einer Öffnung für die Aufnahme einer passenden Fahrerrückenlehne.

### 52095-08A

Für Touring und Tri Glide® Modelle ab '08. Für den Einbau an den CVO Modellen ab '12 müssen die Fenderzierstreifen abgenommen werden. Sitzbreite 15,0"; Soziussitzbreite 8,5".

### 52918-98B

Für Road King (außer FLHRS) und FLHX Modelle '97-'07. Auch für Electra Glide und Road Glide Modelle '97-'07 mit Tankkonsole P/N 71288-03A oder Anpassungsstück P/N 52447-96. Sitzbreite 15,7"; Soziussitzbreite 6,5".



D. LOW PROFILE LEDER-SCHALENSITZ

HINWEIS: Bitte beachten Sie bei Harley-Davidson® Sitzen aus Leder: Feines Leder und andere Naturmaterialien erhalten im Lauf der Zeit durch Gebrauchsspuren wie Abnutzung oder Falten ihren eigenen „Charakter“. Das ist völlig normal. Eine feine Alterungspatina und ein Knittern sind ein Merkmal höchster Qualität des zur Anfertigung Ihrer Sitzbank oder Rückenlehne verwendeten Materials. Narben und Markierungen auf dem Leder sind ein Zeichen dafür, dass echtes Naturleder verwendet wurde; es handelt sich hierbei nicht um Materialfehler. Bitte verwenden Sie zur Pflege und Werterhaltung des Leders Harley-Davidson Lederpflege P/N 93600080.

Nicht alle Produkte sind in allen Ländern erhältlich – wenden Sie sich für Einzelheiten bitte an Ihren Händler.



# TOURING UND TRIKE 335

Sitze – Low Profile



**E. LOW PROFILE SOLO TOURING SITZ – GLATTES VINYL**  
(ABGEBILDET MIT LOW PROFILE SOZIUSSITZ)

## LOW PROFILE SOLO TOURING SITZ UND SOZIUSSITZE

Heben Sie sich mit Ihrem Custom-Bagger mit einem tiefergelegten Solo Sitz von der Masse ab, der Street-Rod-Stil mit einem überraschenden Maß an Komfort kombiniert. Beginnen Sie mit einer Form, die Ihr Gewicht über eine breite Fläche verteilt, um Druckpunkte zu reduzieren. Fügen Sie dann einen konischen Sitzansatz hinzu, der Ihre Beine näher zusammen bringt, um den Abstand zum Boden zu verkürzen. Das Ergebnis ist ein niedriger Custom-Sitz, den Sie sich schon immer gewünscht haben, mit einer ausreichend bequemen Sitzposition, damit Sie auch tatsächlich Zeit im Sattel verbringen. Geben Sie dem Sitz mit Ihrer Wahl aus passendem Soziussitz, Sissy Bar Polster und Tour-Pak™ Rückenpolster den letzten Schliff.

## E. LOW PROFILE SOLO TOURING SITZ – GLATTES VINYL

Dieser Low Profile Solo Sitz in weichem schwarzem Vinyl umfasst durch seine Form den Rahmen und versetzt den Fahrer „ins Bike hinein“ – und nicht „drauf“. Die leichte Schalenform umschließt den Fahrer und verhindert beim Beschleunigen ein Abrutschen nach hinten.

**52000249**

Für Touring Modelle ab '09. Nicht für Trike Modelle. Nicht in Verbindung mit Fahrerrückenlehne. Sitzbreite 15,0".

**Abgebildet mit:**

## LOW PROFILE SOZIUSSITZ – GLATTES VINYL

Der Soziussitz in glattem schwarzem Vinyl ist die perfekte Ergänzung zum Low Profile Solo Sitz in glattem Vinyl. Einfaches Anbringen und Abnehmen erlaubt Ihnen den Wechsel von einem Touring-Motorrad mit Doppelsitzbank zu einem abgespeckten Cruiser in Sekundenschnelle. Mit passendem Halteriemen.

**52400141**

Für Touring Modelle ab '09 mit Solo Sitz P/N 52000249. Soziussitzbreite 11,0". Nicht für Trike Modelle.



**F. LOW PROFILE SOLO TOURING SITZ – BLACK DIAMOND**  
(ABGEBILDET MIT LOW PROFILE SOZIUSSITZ)

## F. LOW PROFILE SOLO TOURING SITZ – BLACK DIAMOND

Dieser Low Profile Solo Sitz in schwarzem Vinyl mit Struktur bietet eine passgenaue Diamantform-Sitzfläche mit hervorstechenden doppelten Toast-farbenen Kontrastnähten. Die satten Materialien verleihen Ihrem Custom-Motorrad ein elegantes Finish.

**52000248**

Für Touring Modelle ab '09. Nicht für Trike Modelle. Nicht in Verbindung mit Fahrerrückenlehne. Sitzbreite 15,0".

**Abgebildet mit:**

## LOW PROFILE SOZIUSSITZ – BLACK DIAMOND

Der Soziussitz in einer Kombination aus glattem und strukturiertem schwarzen Vinyl ist die perfekte Ergänzung zum Low Profile Solo Sitz in Black Diamond. Einfaches Anbringen und Abnehmen erlaubt Ihnen den Wechsel von einem Touring-Motorrad mit Doppelsitzbank zu einem abgespeckten Cruiser in Sekundenschnelle. Mit passendem Halteriemen.

**52400140**

Für Touring Modelle ab '09 mit Solo Sitz P/N 52000248. Soziussitzbreite 11,0". Nicht für Trike Modelle.



**G. LOW PROFILE SOLO TOURING SITZ – MAHAGONIBRAUN**  
(ABGEBILDET MIT LOW PROFILE SOZIUSSITZ)

## G. LOW PROFILE SOLO TOURING SITZ – MAHAGONIBRAUN

Dieser Low Profile Solo Sitz in sattem Mahagonibraun mit Struktur und Polster mit passgenauem Diamantmuster sowie goldenen Doppelnähten verleiht Ihrem Touring Modell einen weniger traditionellen Look.

**52000057**

Für Touring Modelle ab '09. Nicht für Trike Modelle. Nicht in Verbindung mit Fahrerrückenlehne. Sitzbreite 15,0".

**Abgebildet mit:**

## LOW PROFILE SOZIUSSITZ – MAHAGONIBRAUN

Dieser Soziussitz mit strukturiertem braunem Vinyl und eleganten goldenen Steppnähten ist die perfekte Ergänzung zum mahagonibraunen Solo Sitz. Einfaches Anbringen und Abnehmen erlaubt Ihnen den Wechsel von einem Touring-Motorrad mit Doppelsitzbank zu einem abgespeckten Cruiser in Sekundenschnelle. Mit passendem Halteriemen.

**52400040**

Für Touring Modelle ab '09 mit Solo Sitz P/N 52000057. Soziussitzbreite 11,0". Nicht für Trike Modelle.

*Nicht alle Produkte sind in allen Ländern erhältlich – wenden Sie sich für Einzelheiten bitte an Ihren Händler.*

# 336 TOURING UND TRIKE

Sitze — Fahrerrückenlehnen

## A. EINSTELLBARE FAHRERRÜCKENLEHNEN

Sorgen Sie für Unterstützung auf langen Strecken. Mit einem schnellen Zug an der patentierten, integrierten Gasdruckfeder lässt sich die Rückenstütze im Bereich von 30 Grad nach vorn und hinten verstellen. Das Rückenpolster zeichnet sich nicht nur durch eine schnittige Form aus, die den unteren Rücken perfekt abstützt, ohne den Fahrer nach vorne zu drücken, sondern auch durch ein schmales Profil, so dass der Sozius noch einige Zentimeter mehr Platz hat. Die Rückenlehne ist um 1,5" in fünf verschiedenen Positionen über einen Zugknopf höhenverstellbar. Die Rückenlehne kann problemlos entfernt werden und lässt sich nach unten klappen, um das Aufsteigen des Sozius zu erleichtern.

Für Touring und Trike Modelle ab '97 mit den meisten einteiligen Slotted Sitzen. Diese Fahrerrückenlehne kann an ausgewählten CVO Sitzen und Sitzen aus dem Original- oder Zubehörprogramm mit der Low Profile-Optik unpassend erscheinen. Der Einbau erfordert ein modellspezifisches Montagekit für die einstellbare Fahrerrückenlehne.

**1. 52423-09A** Komfort-Steppung.

**2. 52591-09A** Road King® Klassischer Stil.

**3. 52546-09A** '06-'10 Street Glide® Stil.

**4. 52501-09A** Smooth Style.

Abgebildet mit:

### MONTAGEKIT FÜR EINSTELLBARE FAHRERRÜCKENLEHNE

Das Kit beinhaltet die Montagehalterungen, den Einstellgriff sowie alle benötigten Einbau- und Befestigungsteile.

**52596-09A**

Wird zur Montage der einstellbaren Fahrerrückenlehne an Touring Modellen ab '09 benötigt. Nicht für Trike Modelle.

**54099-10**

Wird zur Montage der einstellbaren Fahrerrückenlehne an Tri Glide® Modellen ab '09 benötigt. Auch für Freewheeler® Modelle ab '15 mit Sundowner Sitz P/N 52000183.

**52593-09A**

Wird zur Montage der einstellbaren Fahrerrückenlehne bei Touring Modellen '97-'08 benötigt.

Mit dem Knopf in der Mitte des Rückenpolsters lassen sich fünf verschiedene Höhen einstellen.

Zur Vor- oder Rückwärtsverstellung des Rückenpolsters um 30° die Seitenlasche des Rahmens drücken.



## A. EINSTELLBARE FAHRERRÜCKENLEHNEN-KITS



## A. EINSTELLBARE FAHRERRÜCKENLEHNEN (ABGEBILDET MIT MONTAGEKIT)

Nicht alle Produkte sind in allen Ländern erhältlich – wenden Sie sich für Einzelheiten bitte an Ihren Händler.

Drücken und heben Sie den Rückenpolsterträger, um drei Höhen einzustellen.

Der Winkel der Rückenlehne ist einstellbar und das Polster kann nach vorn geklappt werden, um das Aufsteigen des Sozius zu erleichtern.



**B. FAHRERRÜCKENLEHNE**

### B. FAHRERRÜCKENLEHNEN

Sorgen Sie durch die Rückenstütze für Fahrkomfort auf Langstrecken. Das Rückenpolster zeichnet sich nicht nur durch eine schnittige Form aus, die den unteren Rücken perfekt abstützt, ohne den Fahrer nach vorne zu drücken, sondern auch durch ein schmales Profil, so dass der Sozius noch einige Zentimeter mehr Platz hat. Eine verstellbare Halterungsstütze mit vier Befestigungspositionen ermöglicht unterschiedliche Sitz- und Fahrpositionen. Der variable Winkel des Rückenpolsters sorgt für maximalen Komfort.

Für Touring und Trike Modelle ab '88 mit einteiligen Slotted Sitzen. Der Einbau erfordert ein modellspezifisches Montagekit für die Fahrerrückenlehne.

**1. 52572-09A** Komfort-Steppung.

**2. 52583-09A** Road King® Klassischer Stil.

**3. 51631-09A** '06-'10 Street Glide® Stil.

**4. 52900-09A** Smooth Style Leder.

**5. 52914-09A** Smooth Style Vinyl.

**Abgebildet mit:**

#### FAHRERRÜCKENLEHNE-MONTAGEKIT

Das Kit beinhaltet die Montagehalterungen sowie alle benötigten Einbau- und Befestigungsteile.

**52589-09A**

Wird zur Montage der Fahrerrückenlehne bei Touring Modellen ab '09 benötigt. Nicht für Trike Modelle.

**52300642**

Wird zur Montage der Fahrerrückenlehne bei Trike Modellen ab '09 benötigt.

**52587-09**

Wird zur Montage der Fahrerrückenlehne an Touring Modellen '88-'08 benötigt.

### C. FAHRER-RÜCKENLEHNENORGANIZER

Das Nötigste des Sozius stets griffbereit. Das praktische Aufbewahrungssystem ist auf die Form der Fahrer-Rückenlehne angepasst und bietet dem Sozius einen einfachen Zugriff auf verschiedene für die Fahrt wesentliche Dinge. Zwei Reißverschlussfächer und eine Netztasche bieten genügend Platz für eine Wasserflasche, das Handy, Schlüssel, Fahrzeugdokumente, Sonnenschutzmittel sowie Lippenbalsam und eine Reißverschluss tasche ist mit einem Kopfhöreranschluss für eine einfache Verbindung mit dem persönlichen Musikplayer ausgestattet. Der Organizer ist mit einer seitlichen Schnürung für eine sichere Anbringung ausgestattet und die glatte Vinylvorderseite ohne hervorstehende Nähte sorgt für Fahrerkomfort.

**9330098**

Für Modelle ab '09 mit H-D® Fahrerrückenlehne.



**B. FAHRERRÜCKENLEHNEN  
(ABGEBILDET MIT MONTAGEKIT)**



**C. FAHRER-RÜCKENLEHNENORGANIZER**

## 338 TOURING UND TRIKE

Sitze – Zubehör

### A. SOZIUS-ARMLEHNEN

Ist Ihr Sozius zufrieden, sind Sie es auch. Premium Sozius-Armlehnen sind ergonomisch ausgeführt, um dem Sozius höchsten Komfort zu bieten. Die weichen Polster stützen die Unterarme auf langen Strecken hervorragend und beseitigen die Sozius-Problematik (Was mache ich mit meinen Händen?). Beide Armlehnen können für eine einfache Montage abgeklappt werden. Polster und Arme können für erhöhten Komfort beliebig ausgerichtet werden. Die Armlehnenpolster verfügen über federbelastete Staufächer, in denen kleinere persönliche Gegenstände aufbewahrt werden können. Die hochqualitativen Polster mit schwarzem Vinyl und die Stützarme passen hervorragend zu den originalen Sitzen und den Hecklautsprechern. Komplettes Kit inklusive aller erforderlichen Einbau- und Befestigungsteile.

#### 52400073

Für Touring Modelle ab '14 mit Tour-Pak™ Hartschalenkoffern (außer CVO Modelle). Auch für H-D® Detachables™ Tour-Pak Gepäckträger. Nicht für Trike Modelle oder Fahrzeuge mit Satteltaschendeckelbügeln oder Soziushaltegriff.

#### 52400106

Für FLHTCUTG Modelle ab '09. Nicht in Verbindung mit karosseriemontiertem Boom!™ Audio Trike Lautsprecher-Kit P/N 76000618.



A. SOZIUS-ARMLEHNEN  
(52400073 ABGEBILDET)



A. SOZIUS-ARMLEHNEN –  
EINGEKLAPPT




A. SOZIUS-ARMLEHNEN –  
STAUFACH



A. SOZIUS-ARMLEHNEN  
(52400073 ABGEBILDET)

# TOURING UND TRIKE 339

Sitze – Zubehör



**B. SOZIUSHALTEGRIFF – CHROM**  
(52400090 ABGEBILDET)



**B. SOZIUSHALTEGRIFF – SCHWARZGLÄNZEND**  
(52400091 ABGEBILDET)



**B. SOZIUSHALTEGRIFF**  
(97026-09 ABGEBILDET)



**C. SOZIUSHALTEBÜGEL-ABDECKUNGEN**



**D. MONTAGEKIT FÜR ABNEHMBAREN SITZ – CHROM**



**D. MONTAGEKIT FÜR ABNEHMBAREN SITZ – SCHWARZGLÄNZEND**

## B. SOZIUSHALTEGRIFF

Komfort und ein sicheres Gefühl für Ihren Mitfahrer. Dieser leicht anzubringende Haltebügel bietet praktischen Halt für Ihren Sozius und einen sicheren Befestigungspunkt für auf dem Soziussitz festgezurrtes Tourengepäck.

Für Touring und Tri Glide® Modelle ab '14. Nicht für Modelle mit Tallboy™ Sitz P/N 52000134 oder Sozius-Armlehnen-Kit P/N 52400073 oder FLHTKSE und FLTRUSE Modelle mit Sitz der Serienausstattung.

**52400090** Chrom.

**52400091** Schwarzglänzend.

Für Touring Modelle '09-'13. Nicht für Trike oder Modelle mit Harley® Hammock oder Tallboy Sitzen.

**97026-09** Chrom.

Für Electra Glide®, Street Glide®, Road King® und Road Glide® Modelle '06-'08. Nicht für Touring Modelle mit Tour Pak™ Lautsprechern hinten oder Modelle mit Leder-Satteltaschen oder Harley Hammock Sitzen. Serienausstattung bei FLHT, FLHTC und FLHTCU '99-'05 sowie FLHTCUTG Modellen '09-'13.

**91583-99** Chrom.

## C. SOZIUSHALTEBÜGEL-ABDECKUNGEN

Verbessern Sie den Look der Sozius-Haltebügel mit diesen einfach zu montierenden, verchromten Griffen. Die ergonomische Form mit großem Durchmesser bietet Ihrem Sozius festen und komfortablen Halt. Die Griffe verfügen über Jet Black Gummieinsätze, gerillte Nuten und ein Bar & Shield® Logo für ein eleganteres Aussehen. Das Kit beinhaltet einen rechten und einen linken Griff sowie Montageteile aus Edelstahl.

**91668-05**

Für Touring Modelle '99-'13 mit Soziushaltegriffen.

## D. MONTAGEKIT FÜR ABNEHMBAREN SITZ

Mit diesen Montagekits können Sie einteilige Harley-Davidson® Sitze schnell und einfach abnehmen. Der Ein- und Ausbau des gerändelten Knopfs erfolgt ohne Werkzeuge, die Nylon-Unterlegscheibe fixiert den handfest anzuziehenden Knopf rüttelfrei. Das erhabene Harley-Davidson Logo rundet den Look ab. SAE 1/4"-20 Gewinde.

Für XG, XL, Dyna®, Softail® ab '97 (außer FLS Modelle '12-'17 mit originalem Sitz), Touring und Trike Modelle mit SAE 1/4"-20-Sitzmontageteilen. Nicht in Verbindung mit Sitzen mit federbelasteter Rücksitzhalterung.

**51676-97A** Chrom.

**10500093** Schwarzglänzend.

# 340 TOURING UND TRIKE

Zubehör für Sitze

## A. ROAD ZEPPELIN™ SITZPOLSTER

Erleben Sie den ultimativen Komfort. Das Road Zeppelin Sitzpolster bietet auch auf sehr langen Fahrten dauerhaften Komfort dank der einzigartigen Luftpolsterung, die eine ideale Gewichtsverteilung garantiert. Unabhängig davon, ob Sie einen kleinen oder einen größeren komfortablen Sitz wählen, Sie werden die Vorteile spüren. Das Luftpolstersystem ist so ausgelegt, dass keine Druckstellen entstehen und Stöße sowie Vibrationen abgefangen werden. Im Gegensatz Sitzpolstern, die mit dem Mund aufgeblasen werden, sind die Road Zeppelin Polster mit einer einfach zu bedienenden, integrierten Handpumpe und einem Luftablassventil mit Messvorrichtung ausgestattet, das eine schnelle und kontrollierte Einstellung erlaubt. Die Polsterhärte kann ganz bequem auf dem Polster sitzend eingestellt werden. Der UV-stabile und lauffaschensichere Netzbezug sorgt dafür, dass die Luft unter dem Körper des Fahrers zirkulieren kann und reduziert so die Temperatur zwischen Fahrer und Sitz. Die Form passt zu den meisten Harley-Davidson® Sitzen, die Polster verfügen über verstellbare Befestigungsgurte und eine rutschfeste Oberfläche, um sie an Ort und Stelle zu halten. Das von Hand waschbare Sitzpolster lässt sich entleeren und kompakt zusammenrollen.

### 52000327 Fahrer.

Passend für Fahrersitze aus dem Original- oder Zubehörprogramm. Auch für große Soziussitze auf Touring Modellen. Polsterbreite – 14,0".

### 52400162 Sozius.

Für Soziussitze aus dem Original- oder Zubehörprogramm. Polsterlänge – 12,0", Breite – 9,0".



A. ROAD ZEPPELIN SITZPOLSTER



A. ROAD ZEPPELIN SITZPOLSTER



A. ROAD ZEPPELIN SITZPOLSTER

Die Netzabdeckung ermöglicht eine bessere Luftzirkulation, so dass die Temperatur zwischen Fahrer und Sitz reduziert wird.

Das von Hand waschbare Sitzpolster lässt sich entleeren und kompakt zusammenrollen.

Rutschfestes unteres Polster und einstellbare Befestigungsgurte halten das Polster in Position.

Leckagefreies Luftablassdrehventil für schnelle und regulierbare Einstellung.

Zwölf Luftpolster reduzieren Druckpunkte und verteilen das Gewicht des Fahrers auf eine breite Fläche.

Innere Blasenpolster sind miteinander verbunden und ermöglichen ein ausgeglichenes Luftkissen für optimale Unterstützung.

Ergonomisches Design für vereinfachte Handhabung beim Betätigen der Pumpe.

Integrierte Luftpumpe im Birnen-Stil für einfaches Aufpumpen.

# TOURING UND TRIKE 341

Zubehör für Sitze



**B. CIRCULATOR SITZPOLSTE  
(ROAD KING ABGEBILDET)**

## B. CIRCULATOR SITZ UND RÜCKENPOLSTER

Fahren Sie bequem auf langen Strecken. Diese atmungsaktiven Circulator Sitz- und Rückenpolster haben eine 3D-Konstruktion zur Verbesserung der Luftbewegung und Verringerung von Wärmezeugung an den Stellen, an denen der Körper des Fahrers mit dem Sitz oder der Rückenlehne in Berührung kommt. Das zur Abkühlung des Fahrers durch Verringerung der Schweißansammlung zwischen Sitzfläche und Körper entwickelte Circulator Polster kann zur einfachen Reinigung in Sekundenschnelle ein- und ausgebaut werden. Seine niedrige Höhe minimiert Änderungen der Sitzhöhe, wie sie von aufblasbaren Polstern bekannt sind, und erhöht gleichzeitig den Komfort durch die stoßabsorbierende Konstruktion. Diese aus UV-beständigen Materialien gefertigten Sitz- und Rückenpolster verbleichen nicht bei Sonneneinstrahlung. Ein elastischer, unter dem Sitz verlaufender Riemen und eine rutschfeste Grundfläche gewährleisten den sicheren Einbau, und das für Beifahrer erhältliche Circulator Soziussitzpolster wird einfach mit Klettbandern am Fahrerpolster eingehakt.

**51076-10** Großes Sitzpolster.

Für Softail®, Touring und Trike Modelle mit Sitzen aus dem Original- oder Zubehörprogramm. Nicht in Verbindung mit Bobber oder Road Zeppelin™ Sitzen. 16,0" breit.

**51078-10** Soziussitzpolster.

Für Soziussitze aus dem Original- oder Zubehörprogramm. 13,0" breit.

**52300103** Breites Rückenpolster.

Für Fahrer- und Soziusrückenpolster mit breitem Profil bis zu 12,0" breit und 9,0" hoch.

**52300105** Heruntergezogene Tour-Pak™ Rückenlehne.

Für herumgezogene Tour-Pak Soziusrückenpolster.

## C. REGENSCHUTZPLANEN\*

Mit praktischem Aufbewahrungsbeutel. Die Nylon-Abdeckung aus schwarzem, wasserfestem Cordura® schützt Ihren Sitz vor Regen und lässt sich leicht wieder verstauen.

**51638-97** Solo Sitz.

Für H-D® Solo Sitze (außer XR und FLSTS).

**52952-97** Sitz mit Fahrerrückenlehne.

Für H-D Touring und Trike Sitze. Für Fahrerrückenlehne aus dem Zubehör.

## D. FLHT/FLTR ANPASSUNGSTÜCK

Das mit Steppnähten versehene Anpassungsstück erlaubt die Verwendung der Road King® Sitze an Standard Electra Glide® und Road Glide® Modellen.

**52447-96** Für FLHT und FLTR Modelle '94-'07.



**B. CIRCULATOR RÜCKENPOLSTER –  
BREIT**



**B. CIRCULATOR RÜCKENPOLSTER –  
HERUMGEZOGEN**



**C. REGENSCHUTZPLANE – SITZ MIT  
FAHRERRÜCKENLEHNE**



**D. FLHT/FLTR ANPASSUNGSTÜCK**



**\*WARNUNG:** Vor der Fahrt abnehmen. Es besteht schwere Unfallgefahr.

Nicht alle Produkte sind in allen Ländern erhältlich – wenden Sie sich für Einzelheiten bitte an Ihren Händler.

## 342 TOURING UND TRIKE

Rückenlehnen und Gepäckträger


### A. ABNEHMBARE Sissy BAR BÜGEL – FREEWHEELER® MODELLE

Mehr Komfort und Halt für den Sozius für Ihr Freewheeler Trike Modell. Dieser einteilige Bügel ist vom Design her optimal auf die geschwungenen Linien des Kofferraumdeckels abgestimmt und wird in die Einstecköffnungen eingeschoben. Er kann durch Drücken der Entriegelungstasten in Sekundenschnelle wieder entfernt werden. Wenn die Sissy Bar abgenommen wird, können Sie die inbegriffenen Zierkappen aufsetzen, um ein sauberes Custom-Design zu erhalten. Der Bügel mit Standardhöhe passt zu den meisten mittelgroßen und übergroßen Soziusrückenpolstern für Touring Modelle (separat erhältlich) und ist die perfekte Ergänzung Ihrer Maschine auf langen Touren. Lieferbar in spiegelverchromtem oder schwarzglänzendem Finish.

Für FLRT Modelle ab '15.

**52300324A** Chrom.

**52300415** Schwarzglänzend.




A. ABNEHMBARE Sissy BAR BÜGEL – FREEWHEELER MODELLE  
CHROM

### B. AIR WING GEPÄCKTRÄGER – FREEWHEELER MODELLE\*

Das aerodynamische Styling mit dem niedrigen Profil der Air Wing Gepäckinnentasche erregt durch seine schnittige Linienführung Aufmerksamkeit und der eingravierte Harley-Davidson Schriftzug sorgt für das charakteristische Aussehen. Dieser Full-Size Gepäckträger schützt den Kofferraumdeckel vor Kratzern. Die Druckguss-Kantenverzierung und leichtgewichtigen Stahlrohre sind handpoliert für lang anhaltenden Glanz. Kit inklusive aller erforderlichen Montageteile.

**50300097** Chrom.

Für FLRT Modelle ab '15.



A. ABNEHMBARE Sissy BAR BÜGEL – FREEWHEELER MODELLE  
SCHWARZGLÄNZEND



B. AIR WING GEPÄCKTRÄGER – FREEWHEELER MODELLE




**\*WARNUNG:** Gepäckträger nicht als Sitz benutzen. Der Fender-Gepäckträger darf nicht überlastet werden. Wenn der Träger als Sitz missbraucht oder überladen wird, ändert sich das Fahrverhalten. Es besteht schwere Unfallgefahr.

Nicht alle Produkte sind in allen Ländern erhältlich – wenden Sie sich für Einzelheiten bitte an Ihren Händler.



# TOURING UND TRIKE 343

Rückenlehnen und Gepäckträger



**C. 4-PUNKT-MONTAGEKIT – CHROM (MODELLE AB '14)**



**C. 4-PUNKT-MONTAGEKIT – SCHWARZGLÄNZEND (MODELLE AB '14)**

## C. 4-PUNKT-MONTAGEKIT

Die ideale Auswahl für maximale Vielseitigkeit. Dieses komplette Kit beinhaltet das Montagekit, das zur Befestigung aller H-D® Detachables™ Zubehöroptionen benötigt wird. Selbst wenn Sie heute nur eine Soziusrückenlehne montieren, können Sie mit diesem Kit jederzeit weitere Zubehörteile anbringen, wenn sich Ihre Touring-Anforderungen ändern sollten. Stellt die Befestigungspunkte zur Verfügung, mit denen sich die H-D Detachables Sissy Bar, der Solo Gepäckträger, der Gepäckträger für Doppelsitzbank, der Solo Tour-Pak™ Gepäckträger oder der Tour-Pak Gepäckträger für Doppelsitzbank montieren lassen.

Für Touring Modelle ab '14 (außer Modelle mit starr montierten Tour-Pak Koffern).

**52300353** Chrom.

**52300354** Schwarzglänzend.

Für FLHR, FLHRC, FLHT, FLHX, FLHXSE, FLTR, FLTRX und FLTRXSE '09-'13, FLHRSE '13 sowie FLTRSE Modelle '09. Für H-D Detachables Sissy Bar Bügel, Solo Gepäckträger, Gepäckträger für Doppelsitzbank, Solo Tour-Pak Gepäckträger oder Tour-Pak Gepäckträger für Doppelsitzbank. FLHRC Modelle erfordern Satteltaschen-Scharnieranschlag P/N 90580-09.

**54205-09A** Chrom.

**54246-09A** Schwarzglänzend.

## D. H-D DETACHABLES MONTAGEKITS – TOURING MODELLE '97-'08

### Für Sissy Bar, Solo Gepäckträger oder Solo Tour-Pak

Das Kit beinhaltet das Montagekit, das zur Befestigung von H-D Detachables Zubehörteilen an Ihrem Road King®, Road Glide®, Street Glide® oder Electra Glide® Standard Modell benötigt wird. Stellt die Befestigungspunkte zur Verfügung, mit denen sich die abnehmbare Soziusrückenlehne, der Solo Gepäckträger oder der Solo Tour-Pak Gepäckträger montieren lassen.

**53803-06**


Für Touring Modelle '97-'08 (außer FLHTCUI und FLHRSE '07-'08).

### Für Two-Up Tour-Pak oder Two-Up Gepäckträger

Das Kit beinhaltet die Montageteile zur Befestigung von H-D Detachables Zubehörteilen an Ihrem Road King, Road Glide, Street Glide oder Electra Glide Standard Modell. Stellt die Befestigungspunkte zur Verfügung, mit denen sich der abnehmbare Gepäckträger für Doppelsitzbank oder der Tour-Pak für Doppelsitzbank anbauen lassen.

**53804-06**

Für Touring Modelle '97-'08 (außer FLHTCUI und FLHRSE '07-'08).



**D. H-D DETACHABLES MONTAGEKIT – TOURING MODELLE '97-'08**

### Zuordnungstabelle für Anschlusssteile – Modelle '97-'08

Abnehmbares Touring Zubehör	Montagekit	Diagramm
Sissy Bar Bügel P/N 52933-97C, 52805-97B, 52935-04A oder 52723-06A	<b>53803-06</b>	<b>3 und 4</b>
Gepäckträger für Doppelsitzbank P/N 53743-97	<b>53804-06</b>	<b>1 und 2</b>
Tour Pak Gepäckträger für Doppelsitzbank P/N 53276-04A	<b>53804-06</b>	<b>1 und 2</b>
Solo Gepäckträger P/N 53048-06	<b>53803-06</b>	<b>3 und 4</b>

## E. VERSCHLUSS-KIT FÜR H-D DETACHABLES

Dieses Spezialschloss ersetzt die Haltenocken des H-D Detachables Zubehörs, so dass Sie Ihr Motorrad beruhigt parken können. Kit inklusive zweier Rundschlüssel, deren Schaft lang genug ist, um das Schließen an unzugänglichen Stellen zu ermöglichen. Schlüsselregistrierungs- und Ersatzschlüssel-Service.

Für alle Modelle mit abnehmbaren Seitenplatten, Gepäckträgern und Tour-Pak Gepäckträgern (außer Softail® Modelle ab '18 mit HoldFast™ Gepäckträgern oder Touring Modelle ab '09 mit abnehmbarem Solo Tour-Pak Gepäckträger).

**90300087** Chrom.

**90300086** Schwarz.

## F. VERSCHLUSS-KIT FÜR H-D DETACHABLES – CHROM

Dekorative Chromverschlüsse perfektionieren die Optik Ihres abnehmbaren Zubehörs. Diese einfach anzubringenden, sorgfältig polierten und verchromten Drehverschlüsse sind ein direkter Ersatz für die originalen, mattschwarzen Teile und verleihen Ihrem Bike auf einfache Weise den letzten Schliff. Die Verschlüsse sind mit einfach zu betätigenden Auslösern für schwer zugängliche Bereiche versehen.

**12600036**

Für alle Modelle mit abnehmbaren Seitenplatten, einteiligen Sissy Bar Bügeln, Gepäckträgern und Tour-Pak Gepäckträgern (außer Softail Modelle ab '18 mit HoldFast Gepäckträgern und Bügeln).



**E. VERSCHLUSS-KIT FÜR H-D DETACHABLES**



**F. VERSCHLUSS-KIT FÜR H-D DETACHABLES – CHROM**

*Nicht alle Produkte sind in allen Ländern erhältlich – wenden Sie sich für Einzelheiten bitte an Ihren Händler.*

# 344 TOURING UND TRIKE

## Rückenlehnen und Gepäckträger

### A. H-D® DETACHABLES™ SISSY BAR BÜGEL

Wenn Sie Ihr Motorrad zu einer Tourenmaschine umgestalten möchten, entscheiden Sie sich zunächst für eine Sissy Bar und ein Soziusrückenpolster. Die Rückenlehne bietet dem Sozius auf Langstrecken eine bequeme Sitzposition und das Gefühl von mehr Sicherheit. Diese einteiligen H-D Detachables Bügel sind in der Höhe Ihrer Wahl erhältlich und können in Sekundenschnelle ein- und ausgebaut werden, um Ihre Fahrt vielseitig zu gestalten. Eine große Auswahl an Rückenpolstern ist separat erhältlich.

Für Touring Modelle ab '09 mit Montagekits. Touring Modelle ab '09 mit starr montierten Tour-Pak™ Koffern erfordern das entsprechende H-D Detachables Tour-Pak Umbaukit.

**52610-09A** Kurz – Chrom.

**54248-09A** Kurz – Schwarzglänzend.

**52627-09A** Standardhöhe – Chrom.

**54247-09A** Standardhöhe – Schwarzglänzend.


Für Road King®, FLHT, FLHX und FLTR Modelle '97-'08 mit den erforderlichen Anschluss-Kits. Für FLHTC Modelle '06-'08 mit H-D Detachables Tour-Pak Gepäckträger-Kit P/N 53303-07A und Montagekit P/N 53803-06.

**52933-97C** Standardhöhe – Chrom.

**52723-06A** Hoch – Chrom.



A. H-D DETACHABLES SISSY BAR BÜGEL – TOURING MODELLE AB '09



A. KURZER H-D DETACHABLES SISSY BAR BÜGEL – SCHWARZGLÄNZEND



A. H-D DETACHABLES SISSY BAR BÜGEL IN STANDARDHÖHE – CHROM



A. H-D DETACHABLES SISSY BAR BÜGEL – MODELLE AB '09



A. H-D DETACHABLES SISSY BAR BÜGEL – MODELLE '97-'08

# TOURING UND TRIKE 345

Rückenlehnen und Gepäckträger



**B. H-D DETACHABLES PREMIUM RÜCKENLEHNE MIT VERSTELLBARER NEIGUNG**



## **B. H-D® DETACHABLES™ PREMIUM RÜCKENLEHNE MIT VERSTELLBARER NEIGUNG**

Verbessern Sie das Fahrgefühl Ihres Sozios mit einer verstellbaren Rückenlehne. Diese verstellbare Rückenlehne erlaubt es dem Sozios, den Neigungswinkel für maximalen Komfort einzustellen. Einfach die mit Handschuhen gut bedienbaren Verriegelungsknöpfe drehen und den Bügel auf eine von drei verschiedenen Neigungen einstellen. Die drei Einstellpositionen ermöglichen eine 16 Grad-Einstellung, wobei die mittlere Position der standardmäßigen Rückenlehnenneigung entspricht. Durch die exklusive H-D Detachables Haltenocken-Konstruktion kann die Soziusrückenlehne komplett in Sekunden an- oder abmontiert werden. Erhältlich in verchromtem oder schwarzglänzendem Finish.

Für Touring Modelle ab '09 mit Montagekits (außer Modelle mit abnehmbarem Stealth Gepäckträger). Touring Modelle ab '09 mit starr montiertem Tour-Pak™ Koffern erfordern das entsprechende H-D Detachables Tour-Pak Umbaukit.

**52300257** Standardhöhe – Chrom.

**52300258** Standardhöhe – Schwarzglänzend.

## **C. AIR WING SISSY BAR BÜGEL**

Verbinden Sie Komfort auf Langstrecken mit einer satten Portion an Stil. Der Air Wing Sissy Bar Bügel verfügt über ein schlankes konisches Profil, das mit einem wunderschön verarbeiteten Billet Airfoil Gussteil versehen ist. Die abnehmbare Sissy Bar wird in Sekunden an- und abgebaut und macht so Ihr Bike vielseitig. Geben Sie mit dem Air Wing Sissy Bar Rückenpolster P/N 52300302 und dem ergänzenden Air Wing Gepäckträger für Doppelsitzbank dem Look den letzten Schliff. Der Bügel kann für bessere Sichtbarkeit nach hinten optional mit LED-Beleuchtungs-Kit P/N 68000076 (rot) oder 68000077 (getönt) ausgestattet werden.

Für Touring Modelle ab '09 mit Montagekits (außer Modelle mit abnehmbarem Stealth Gepäckträger). Touring Modelle ab '09 mit fest montiertem Tour-Pak Koffer erfordern das entsprechende H-D Detachables Tour-Pak Umbaukit.

**52300146** Chrom.

**52300147** Schwarzglänzend.

### **Ebenfalls erhältlich:**

#### **LED-BELEUCHTUNG**

Diese verzögerungsfreie LED-Beleuchtung dient als zusätzliche Rück- und Bremsleuchte. Durch die hohe, mittig angeordnete Position befindet sich das Rücklicht im Sichtfeld der nachfolgenden Fahrzeuge, und mit den hellen, verzögerungsfreien LED-Leuchten sind Sie nicht zu übersehen. Die Verkabelung ist nicht sichtbar in den Rohren versteckt und sorgt so für einen sauberen Custom-Einbau. Mit roten oder getönten Gläsern erhältlich.

Für Air Foil Gepäckträger P/N 54290-11, 54291-11 und Air Wing Sissy Bar Bügel P/N 52300146 und 52300147. Der Einbau erfordert ein modellspezifisches Kabelbaum-Kit.

**68000076** Rotes Glas.

**68000077** Getöntes Glas.

### **Ebenfalls erhältlich:**

#### **LED-BELEUCHTUNGS-KABELBAUM**

Erforderlich für den Einbau der LED-Beleuchtung am Air Wing Sissy Bar Bügel P/N 52300146 oder 52300147.

**70641-08**

Für Touring Modelle '09-'13 mit Air Wing Sissy Bar Bügel P/N 52300146 oder 52300147.

#### **LED-BELEUCHTUNGS-KABELBAUM**

Erforderlich für den Einbau der optionalen LED-Beleuchtung an Gepäckträgern und Soziusrückenlehnen.

**69200772**

Für Touring und Trike Modelle ab '14 mit verstellbarem Gepäckträger P/N 50300044B oder 50300076B, Air Wing Gepäckträgern P/N 54283-09A, 50300008A, 79179-08 oder 53000062 und Air Wing Soziusrückenlehnen P/N 52300146 oder 52300147.

### **Abgebildet mit:**

#### **AIR WING SOZIUSRÜCKENPOLSTER**

Dieses Polster wurde als Ergänzung zu verfügbaren Touring und Custom-Sitzen konzipiert und schmiegt sich an den Air Wing Sissy Bar Bügel P/N 52300146 oder 52300147.

**52300302**


Für Touring Modelle ab '09 mit Air Wing Sissy Bar Bügel P/N 52300146 oder 52300147.




**B. H-D DETACHABLES PREMIUM RÜCKENLEHNE MIT VERSTELLBARER NEIGUNG – CHROM**



**B. H-D DETACHABLES PREMIUM RÜCKENLEHNE MIT VERSTELLBARER NEIGUNG – SCHWARZGLÄNZEND**



**C. AIR WING SISSY BAR BÜGEL – CHROM**



**C. AIR WING SISSY BAR BÜGEL – SCHWARZGLÄNZEND**

*Nicht alle Produkte sind in allen Ländern erhältlich – wenden Sie sich für Einzelheiten bitte an Ihren Händler.*

# 346 TOURING UND TRIKE

## Rückenlehnen und Gepäckträger

### A. SOZIUSRÜCKENPOLSTER – KOMPAKT

In der Größe passend für niedrige Custom-Sitze. Das kompakte Soziusrückenpolster bietet praktischen Halt für den Sozius und kompakten Custom-Stil. Polster inklusive der für die Befestigung des Sissy Bar Bügels erforderlichen Montagehalterung und Kleinteile.

Für Softail® Modelle ab '18 mit HoldFast™ Sissy Bar Bügel in kurzer Ausführung oder Standardhöhe. Auch für Touring Modelle mit kurzem H-D® Detachables™ Sozius Sissy Bar Bügel P/N 52935-04A, 52610-09A oder 54248-09A. Nicht in Verbindung mit Sitzen mit hohem Soziussitzpolster. Polsterhöhe 3,75"; Breite 6,5".

**52300559** Smooth Black Vinyl.

**52300558** Fat Bob® Stil.

**52300556** Fat Boy® Stil.



**A. SOZIUSRÜCKENPOLSTER – KOMPAKT  
(52300559 ABGEBILDET)**

### B. SOZIUSRÜCKENPOLSTER – MITTELGROSS

In der Größe passend zu HoldFast Sissy Bar Bügeln sowohl in niedriger Ausführung als auch in Standardhöhe, sind diese mittelgroßen Rückenpolster mit einer sanft geschwungenen Form ausgestattet, die die Wirbelsäule stützt und stundenlangen Komfort für den Sozius bietet. Polsterhöhe 7,0"; Breite 6,5".

Für Softail Modelle ab '18 mit HoldFast Sissy Bar Bügeln in Standardhöhe. Auch für Touring Modelle mit H-D Detachables Sozius Sissy Bar Bügel in Standardhöhe P/N 52300324, 52627-09A, 54247-09A, 52933-97C oder 52805-97B, hohe H-D Detachables Sozius Sissy Bar Bügel P/N 52723-06A, H-D Detachables Premium Sozius Sissy Bar Bügel 52300257 oder 52300258.

**52300560** Smooth Black Vinyl.

**52300557** Low Rider® Stil.



**A. KOMPAKT-SOZIUSRÜCKENPOLSTER  
(52300558 ABGEBILDET)**

**A. KOMPAKT-SOZIUSRÜCKENPOLSTER  
(52300556 ABGEBILDET)**

### C. KOMPAKT-SOZIUSRÜCKENPOLSTER

In der Größe passend für niedrige Custom-Sitze. Das kompakte Lederrückenpolster bietet praktischen Halt für den Sozius und kompakten Custom-Stil. Der Lederbezug mit weichen Einsätzen passt zu Sitzbezügen aus Leder oder aus Synthetik.

**52408-07A**

Für kurzen H-D Detachables Sozius Sissy Bar Bügel P/N 52935-04A. Auch für abnehmbaren H-D Sozius Sissy Bar Bügel P/N 52610-09A oder 54248-09A in Verbindung mit Billet Rückenpolsterträger P/N 53086-04 oder formschönem Rückenpolsterträger P/N 52825-05. Auch für Softail Modelle ab '18 mit HoldFast Sissy Bar Bügel in kurzer Ausführung oder Standardhöhe. Nicht in Verbindung mit Sitzen mit hohem Soziussitzpolster. Polsterhöhe 6,5"; Breite 10,5".



**B. SOZIUSRÜCKENPOLSTER – MITTELGROSS  
(52300560 ABGEBILDET)**

**B. SOZIUSRÜCKENPOLSTER – MITTELGROSS  
(52300557 ABGEBILDET)**



**C. KOMPAKT-SOZIUSRÜCKENPOLSTER**

# TOURING UND TRIKE 347

Rückenlehnen und Gepäckträger



**D. KURZES SOZIUSRÜCKENPOLSTER – SMOOTH**



**E. KURZES SOZIUSRÜCKENPOLSTER – MAHAGONIBRAUN**




**F. KURZES SOZIUSRÜCKENPOLSTER – '18 CVO STIL**



**NEU**

**F. KURZES SOZIUSRÜCKENPOLSTER – '19 CVO STIL**




**G. KURZES SOZIUSRÜCKENPOLSTER – CVO ROAD GLIDE CUSTOM STIL**



**H. KURZES SOZIUSRÜCKENPOLSTER – CVO STREET GLIDE CUSTOM STIL**



**I. BILLET RÜCKENPOLSTERTRÄGER**



**J. FORMSCHÖNER RÜCKENPOLSTERTRÄGER**

## D. KURZES SOZIUSRÜCKENPOLSTER – SMOOTH

Glattes Polster mit Steppnähten passend zu den meisten Sitzflächen.

**51579-05A**

Für kurzen H-D® Detachables™ Sozius Sissy Bar Bügel P/N 52935-04A, 52610-09A oder 54248-09A. Auch für Softail® Modelle ab '18 mit HoldFast™ Sissy Bar Bügel in kurzer Ausführung oder Standardhöhe. Nicht in Verbindung mit Sitzen mit hohem Soziussitzpolster. Polsterhöhe 6,5"; Breite 10,5".

## E. KURZES SOZIUSRÜCKENPOLSTER – MAHAGONIBRAUN

Dieses kurze Soziusrückenpolster mit strukturiertem braunen Vinyl und eleganten goldenen Steppnähten ist die perfekte Ergänzung zur mahagonibraunen Sitz- und Soziussitzkollektion. Passend zum FLTRXSE Modell '12.

**52300141A**

Für kurzen H-D Detachables Sozius Sissy Bar Bügel P/N 52935-04A, 52610-09A oder 54248-09A. Nicht in Verbindung mit Sitzen mit hohem Soziussitzpolster. Auch für Softail Modelle ab '18 mit HoldFast Sissy Bar Bügel in kurzer Ausführung oder Standardhöhe. Polsterhöhe 6,5"; Breite 10,5".

## F. KURZES SOZIUSRÜCKENPOLSTER – CVO STREET GLIDE® UND CVO ROAD GLIDE® STIL

Abgestimmt auf '18 oder '19 CVO Stil. Für kurzen H-D Detachables Sozius Sissy Bar Bügel P/N 52935-04A, 52610-09A oder 54248-09A. Auch für Softail Modelle ab '18 mit HoldFast Sissy Bar Bügel in kurzer Ausführung oder Standardhöhe. Nicht in Verbindung mit Sitzen mit hohem Soziussitzpolster. Polsterhöhe 6,5"; Breite 10,5"

**52300573** '19 CVO Stil.

**52300566** '18 CVO Stil.

## G. KURZES SOZIUSRÜCKENPOLSTER – CVO ROAD GLIDE CUSTOM STIL

Abgestimmt auf Sitz der Serienausstattung der CVO Road Glide '13. (außer 110th Anniversary Edition CVO FLTRXSE '13).

**52300300**

Für kurzen H-D Detachables Sozius Sissy Bar Bügel P/N 52935-04A, 52610-09A oder 54248-09A. Nicht in Verbindung mit Sitzen mit hohem Soziussitzpolster. Auch für Softail Modelle ab '18 mit HoldFast Sissy Bar Bügel in kurzer Ausführung oder Standardhöhe. Polsterhöhe 6,5"; Breite 10,5".

## H. KURZES SOZIUSRÜCKENPOLSTER – CVO STREET GLIDE CUSTOM STIL

Abgestimmt auf Sitz der Serienausstattung der CVO Street Glide '15.

**52300361**

Für kurzen H-D Detachables Sozius Sissy Bar Bügel P/N 52935-04A, 52610-09A oder 54248-09A. Nicht in Verbindung mit Sitzen mit hohem Soziussitzpolster. Auch für Softail Modelle ab '18 mit HoldFast Sissy Bar Bügel in kurzer Ausführung oder Standardhöhe. Polsterhöhe 6,5"; Breite 10,5".

## I. BILLET RÜCKENPOLSTERTRÄGER

Verchromtes Billet Aluminium und eingraviertes Bar & Shield® Logo bestimmen die Optik dieser Custom-Soziusrückenpolsterhalterung, die das Design Ihrer Maschine weiter aufwertet. Ersetzt die serienmäßige Montageplatte. Verchromte Montageteile werden mitgeliefert.

**53086-04**

Für Touring Modelle mit H-D Detachables Sissy Bar Bügel P/N 52805-97B, 52933-97C, 52935-04A, 52723-06A, 52610-09A, 52627-09A, 52300257 oder 52300258. Auch für Softail Modelle ab '18 mit HoldFast Sissy Bar Bügel (außer bei Kompaktgröße).

## J. FORMSCHÖNER RÜCKENPOLSTERTRÄGER

Dieser Custom-Rückenpolsterträger ersetzt die gestanzte Metallbefestigung und bietet einen charakteristischen Look. Der hochglänzende Halter, die verchromten Montageteile und der Vivid Black Einsatz kontrastieren mit einem Rückenpolster aus Leder oder Vinyl und sind eine stilvolle Ergänzung für Ihr Touring Motorrad.

**52825-05**

Für Touring Modelle mit H-D Detachables Sissy Bar Bügel P/N 52805-97B, 52933-97C, 52935-04A, 52723-06A, 52610-09A, 52627-09A, 52300257 oder 52300258. Auch für Softail Modelle ab '18 mit HoldFast Sissy Bar Bügel (außer bei Kompaktgröße).

Nicht alle Produkte sind in allen Ländern erhältlich – wenden Sie sich für Einzelheiten bitte an Ihren Händler.

# 348 TOURING UND TRIKE

Rückenlehnen und Gepäckträger

## SOZIUSRÜCKENPOLSTER – MITTELGROSS

In der Größe passend für Standard- und hohe Touring Sissy Bar Bügel. Diese mittelgroßen Rückenpolster sind in einer Vielfalt von Sitzsteppungen erhältlich und mit einer sanft geschwungenen Form ausgestattet, die die Wirbelsäule stützt und stundenlangen Komfort für den Sozius bietet.

Für H-D® Detachables™ Sozius Sissy Bar Bügel in Standardhöhe P/N 52300324, 52627-09A, 54247-09A, 52933-97C oder 52805-97B, hohe H-D Detachables Sozius Sissy Bar Bügel P/N 52723-06A, H-D Detachables Premium Sozius Sissy Bar Bügel 52300257 oder 52300258. Auch für Softail® Modelle ab '18 mit HoldFast™ Sissy Bar Bügel in kurzer Ausführung oder Standardhöhe. Polsterhöhe 8,0"; Breite 12,0".

### A. MITTELGROSSES SOZIUSRÜCKENPOLSTER – LEDER

Passend zum Low Profile Leder-Schalensitz P/N 52918-98A.

**52920-98B**

### B. MITTELGROSSES SOZIUSRÜCKENPOLSTER – STEPPNÄHTE

Glattes Polster mit Steppnähten passend zu den meisten Sitzflächen.

**52924-98B**

### C. MITTELGROSSES SOZIUSRÜCKENPOLSTER – KOMFORT-STEPPUNG

Passend zu Sitzen und Fahrerrückenlehnen mit Komfort-Steppung.

**51727-05A**

### D. MITTELGROSSES SOZIUSRÜCKENPOLSTER – CUSTOM-STEPPUNG

Passend zu Road King® Custom Modellen.

**52657-04B**

### E. MITTELGROSSES SOZIUSRÜCKENPOLSTER – STREET GLIDE® STEPPUNG '06-'10

Abgestimmt auf das Street Glide Modell '06-'10.

**51633-06A**

## SOZIUSRÜCKENPOLSTER – ÜBERGROSS

In der Größe passend für Standard- und hohe Touring Sissy Bar Bügel. Diese übergroßen Rückenpolster sind in einer Vielzahl von Sitzsteppungen erhältlich und mit einer großen Oberfläche und einer großzügig geschwungenen Form ausgestattet, die den unteren Rücken des Sozius umgibt und zusätzliche Stütze für viele Stunden im Sattel bietet.

Für H-D Detachables Sozius Sissy Bar Bügel in Standardhöhe P/N 52300324, 52627-09A, 54247-09A, 52933-97C oder 52805-97B, hohe H-D Detachables Sozius Sissy Bar Bügel P/N 52723-06A, H-D Detachables Premium Sozius Sissy Bar Bügel 52300257 oder 52300258. Auch für Softail Modelle ab '18 mit HoldFast Sissy Bar Bügel in kurzer Ausführung oder Standardhöhe. Polsterhöhe 9,5"; Breite 13,5".

### F. ÜBERGROSSES SOZIUSRÜCKENPOLSTER – SMOOTH


Glattes Polster mit Steppnähten passend zu den meisten Sitzflächen.

**52886-98D**

### G. ÜBERGROSSES SOZIUSRÜCKENPOLSTER – MIT BESCHLÄGEN

Passend zum Road King Sitz der Serienausstattung mit Beschlägen und Road King Touring Sitz P/N 51617-99C.

**52709-97C**



A. MITTELGROSSES SOZIUSRÜCKENPOLSTER – LEDER



B. MITTELGROSSES SOZIUSRÜCKENPOLSTER – STEPPNÄHTE



C. MITTELGROSSES SOZIUSRÜCKENPOLSTER – KOMFORT-STEPPUNG



D. MITTELGROSSES SOZIUSRÜCKENPOLSTER – CUSTOM-STEPPUNG



E. MITTELGROSSES SOZIUSRÜCKENPOLSTER – STREET GLIDE STEPPUNG



F. ÜBERGROSSES SOZIUSRÜCKENPOLSTER – SMOOTH



G. ÜBERGROSSES SOZIUSRÜCKENPOLSTER – MIT BESCHLÄGEN

# TOURING UND TRIKE 349

Rückenlehnen und Gepäckträger

## H. VERSTELLBARER GEPÄCKTRÄGER FÜR DOPPELSITZBANK\*

Erweitern Sie Ihre Möglichkeiten auf Knopfdruck. Der stilvolle Gepäckträger ist funktional und praktisch zugleich. Der verstellbare Gepäckträger für Doppelsitzbank verfügt über ausfahrbare Seitenerweiterungen, mit denen der Fahrer die Breite des Gepäckträgers im Handumdrehen einstellen kann. Zur Aufnahme einer größeren weichen Tasche oder einer Reisetasche drücken Sie einfach auf die Knöpfe und fahren die Seitenerweiterungen aus und erweitern so die nutzbare Fläche um 50 %. Benötigen Sie keinen übergroßen Gepäckträger, fahren Sie die Erweiterungen einfach ein und erhalten einen sauberen Look. Der kräftige Gepäckträger verfügt über eine Tragfähigkeit von bis zu 30 Pfund, die Seitenbügel über bequeme Befestigungspunkte, an denen Spanngurte und -seile einfach befestigt werden können. Der H-D® Detachables™ Gepäckträger kann in Sekunden vollständig vom Bike entfernt werden und dient als Aufnahme der innen verkabelten LED-Beleuchtung P/N 68065-10 oder 68219-10 (separat erhältlich) für bessere Sichtbarkeit nach hinten. Abmessungen des Gepäckträgers: 12,0" T x 12,75" B (eingefahren); 12,0" T x 18,75" B (ausgefahren).

Für Touring Modelle ab '09 mit 4-Punkt-Montagekit (außer CVO Modelle ab '09 mit starr montierten Tour-Pak™ Koffern). Modelle mit originalem fest montiertem Tour-Pak erfordern das entsprechende H-D Detachables Tour-Pak Gepäckträger-Kit. FLHX, FLHXS, FLTR und FLTRX Modelle erfordern Antennenverlegung oder Kit für verborgene Antenne. Bei FLHRC Modellen kann es bei einigen EU-Nummernschildern zu Platzproblemen mit dem Gepäckträger kommen.

**50300044B** Chrom.

**50300076B** Schwarzglänzend.

### Ebenfalls erhältlich:

#### LED-BELEUCHTUNGS-KIT\*

Verzögerungsfreie LED-Beleuchtung dient als zusätzliche Rück- und Bremsleuchte. Durch die hohe, mittig angeordnete Position befindet sich das Rücklicht im Sichtfeld der nachfolgenden Fahrzeuge, und mit den hellen, verzögerungsfreien, roten LED-Leuchten sind Sie nicht zu übersehen. Die Verkabelung ist nicht sichtbar im Gepäckträger versteckt und sorgt so für einen sauberen Custom-Einbau. Mit roten oder getönten Gläsern erhältlich.

Für Touring Modelle ab '14 mit H-D Detachables Air Wing Gepäckträger P/N 54283-09A und 50300008A sowie verstellbarem Gepäckträger für Doppelsitzbank P/N 50300044B oder 50300076B. Nicht für CVO Modelle.

**68000111** Rotes Glas.

**68000116** Getöntes Glas.

Für Touring Modelle '09-'13 (außer CVO) mit H-D Detachables Air Wing Gepäckträger P/N 54283-09A und 50300008A sowie verstellbarem Gepäckträger für Doppelsitzbank P/N 50300044B und 50300076B.

**68065-10** Getöntes Glas.

**68219-10** Rotes Glas.




H. VERSTELLBARER GEPÄCKTRÄGER FÜR DOPPELSITZBANK – TIPPSCHALTER



H. VERSTELLBARER GEPÄCKTRÄGER FÜR DOPPELSITZBANK – CHROM (GESCHLOSSEN)



H. VERSTELLBARER GEPÄCKTRÄGER FÜR DOPPELSITZBANK – CHROM (OFFEN)



H. VERSTELLBARER GEPÄCKTRÄGER FÜR DOPPELSITZBANK – SCHWARZGLÄNZEND (GESCHLOSSEN)



H. VERSTELLBARER GEPÄCKTRÄGER FÜR DOPPELSITZBANK – SCHWARZGLÄNZEND (OFFEN)



**\*WARNUNG:** Gepäckträger nicht als Sitz benutzen. Der Fender-Gepäckträger darf nicht überlastet werden. Wenn der Träger als Sitz missbraucht oder überladen wird, ändert sich das Fahrverhalten. Es besteht schwere Unfallgefahr.

\*Nicht für Märkte mit EU-Verordnung 168/2013 zugelassen.

Nicht alle Produkte sind in allen Ländern erhältlich – wenden Sie sich für Einzelheiten bitte an Ihren Händler.

# 350 TOURING UND TRIKE

Rückenlehnen und Gepäckträger

## A. H-D® DETACHABLES™ AIR WING GEPÄCKTRÄGER FÜR DOPPELSITZBANK<sup>1</sup>

Das aerodynamische Styling mit dem niedrigen Profil definiert den Look dieses Gepäckträgers. Dieser Gepäckträger, der sowohl mit als auch ohne H-D Detachables Soziusrückenlehnen verwendet werden kann, lässt sich im Handumdrehen an das Montagekit an- und abbauen und sorgt damit für ein wirklich vielseitiges Fahrvergnügen. Die Spiegelchrom-Ausführung oder die leuchtende, schwarzglänzende Ausführung lenken die Aufmerksamkeit auf die schnittige Linienführung des Gepäckträgers, während der eingravierte Harley-Davidson Schriftzug für das charakteristische Aussehen sorgt. Die Druckguss-Kantenverzierung und leichtgewichtigen Stahlrohre sind handpoliert für lang anhaltenden Glanz. Um die Sichtbarkeit zu erhöhen, kann der Gepäckträger die Verkabelung für das Air Wing Gepäckträgerbeleuchtungs-Kit (separat erhältlich) aufnehmen.

Für Touring Modelle ab '09 mit 4-Punkt-Montage-Kit. Touring Modelle ab '09 mit starr montiertem Tour-Pak™ Gepäck erfordern das entsprechende H-D Detachables Tour-Pak Umbaukit. FLHX, FLHXS, FLTR und FLTRX Modelle erfordern Antennenverlegung oder Kit für verborgene Antenne. Bei FLHRC Modellen kann es bei einigen EU-Nummernschildern zu Platzproblemen mit dem Gepäckträger kommen.

**54283-09A** Chrom.

**50300008A** Schwarzglänzend.

## B. LED-BELEUCHTUNGS-KIT\*<sup>2</sup>

Verzögerungsfreie LED-Beleuchtung dient als zusätzliche Rück- und Bremsleuchte. Durch die hohe, mittig angeordnete Position befindet sich das Rücklicht im Sichtfeld der nachfolgenden Fahrzeuge, und mit den hellen, verzögerungsfreien, roten LED-Leuchten sind Sie nicht zu übersehen. Die Verkabelung ist nicht sichtbar im Gepäckträger versteckt und sorgt so für einen sauberen Custom-Einbau. Mit roten oder getönten Gläsern erhältlich.

Für Touring Modelle ab '14 mit H-D Detachables Air Wing Gepäckträger P/N 54283-09A und 50300008A sowie verstellbarem Gepäckträger für Doppelsitzbank P/N 50300044B oder 50300076B. Nicht für CVO Modelle.

**68000111** Rotes Glas.

**68000116** Getöntes Glas.

Für Touring Modelle '09-'13 (außer CVO) mit H-D Detachables Air Wing Gepäckträger P/N 54283-09A und 50300008A sowie verstellbarem Gepäckträger für Doppelsitzbank P/N 50300044B und 50300076B.

**68065-10** Getöntes Glas.

**68219-10** Rotes Glas.



A. H-D DETACHABLES AIR WING GEPÄCKTRÄGER FÜR DOPPELSITZBANK – CHROM



A. H-D DETACHABLES AIR WING GEPÄCKTRÄGER FÜR DOPPELSITZBANK – SCHWARZGLÄNZEND



A. AIR WING GEPÄCKTRÄGER  
(ABGEBILDET MIT LED-BELEUCHTUNG)



B. LED-BELEUCHTUNGS-KIT



**<sup>1</sup> WARNUNG:** Gepäckträger nicht als Sitz benutzen. Der Fender-Gepäckträger darf nicht überlastet werden. Wenn der Träger als Sitz missbraucht oder überladen wird, ändert sich das Fahrverhalten. Es besteht schwere Unfallgefahr.



**<sup>2</sup> WARNUNG:** Das Abklemmen der vorgeschriebenen Rück- und Bremsleuchte sowie der Blinker gefährdet die Verkehrssicherheit und kann zum Tod oder zu schweren Verletzungen führen.

\*Nicht für Märkte mit EU-Verordnung 168/2013 zugelassen.

Nicht alle Produkte sind in allen Ländern erhältlich – wenden Sie sich für Einzelheiten bitte an Ihren Händler.



## TOURING UND TRIKE 351

Rückenlehnen und Gepäckträger




**C. H-D DETACHABLES KING GEPÄCKTRÄGER FÜR DOPPELSITZBANK – CHROM**



**C. H-D DETACHABLES KING GEPÄCKTRÄGER FÜR DOPPELSITZBANK – SCHWARZGLÄNZEND**



**D. H-D DETACHABLES STEALTH GEPÄCKTRÄGER FÜR DOPPELSITZBANK – CHROM**



**D. H-D DETACHABLES STEALTH GEPÄCKTRÄGER FÜR DOPPELSITZBANK – SCHWARZGLÄNZEND**



**E. H-D DETACHABLES GEPÄCKTRÄGER FÜR DOPPELSITZBANK – CHROM**



**E. H-D DETACHABLES GEPÄCKTRÄGER FÜR DOPPELSITZBANK – SCHWARZGLÄNZEND**

### C. H-D® DETACHABLES™ KING GEPÄCKTRÄGER FÜR DOPPELSITZBANK\*

Dieser stilvolle übergroße King Gepäckträger für Doppelsitzbänke bietet mehr Stauraum für Ihre Stadt- oder Landfahrten. Der klassische harfenförmige Träger besteht aus dicken geschweißten und für elegantes Aussehen polierten Stahlstangen. Dieser erstklassige Träger verfügt über eine erhöhte Tragfähigkeit (bis zu 30 Pfund). Der große Träger mit Seitenerweiterungen bietet eine vielseitige und flache Ladefläche. An den geschlitzten Seitenplatten können weiche oder feste Tragetaschen befestigt werden. Der Träger kann in kürzester Zeit am Bike an- oder abgebaut und mit oder ohne H-D Detachables Soziusrückenlehne verwendet werden.

Für Touring Modelle ab '09 mit 4-Punkt-Montage-Kit. Touring Modelle ab '09 mit starr montiertem Tour-Pak™ Gepäck erfordern das entsprechende H-D Detachables Tour-Pak Umbaukit. FLHX, FLHXS, FLTR und FLTRX Modelle erfordern Antennenverlegung oder Kit für verborgene Antenne. Bei FLHRC Modellen kann es bei einigen EU-Nummernschildern zu Platzproblemen mit dem Gepäckträger kommen.

**50300054A** Chrom.

**50300058A** Schwarzglänzend.

### D. H-D DETACHABLES STEALTH GEPÄCKTRÄGER FÜR DOPPELSITZBANK\*

Elegant und praktisch. Der klassische, vierstrebige H-D Detachables Gepäckträger wurde an die schlanken, gestreckten Linien der heutigen Custom-Motorräder angepasst. Die Streben und die geschwungene Fenderhalterung gehen fließend ineinander über und die verborgenen „Stealth“ Montageteile sorgen für klares Design.

Für Touring Modelle ab '09 mit 4-Punkt-Montage-Kit (außer Touring Modelle ab '09 mit Premium H-D Detachables Rückenlehne mit verstellbarer Neigung P/N 523000257 und 523000258). Touring Modelle ab '09 mit fest montierten Tour-Pak Koffern erfordern das entsprechende H-D Detachables Tour-Pak Umbaukit. FLHX, FLHXS, FLTR und FLTRX Modelle erfordern Antennenverlegung oder Kit für verborgene Antenne. Bei FLHRC Modellen kann es bei einigen EU-Nummernschildern zu Platzproblemen mit dem Gepäckträger kommen.

**53472-09A** Chrom.

**53566-09A** Schwarzglänzend.

### E. H-D DETACHABLES GEPÄCKTRÄGER FÜR DOPPELSITZBANK\*

Sanft fließende Linien und eine brillante Verchromung definieren den Look dieses Gepäckträgers. Dieser in Chrom oder schwarzglänzendem Finish erhältliche, schnittige und funktionale Gepäckträger ist eine elegante Lösung für den Transport Ihres Gepäcks über Land. Dieser Gepäckträger, der sowohl mit als auch ohne H-D Detachables Soziusrückenlehnen verwendet werden kann, lässt sich im Handumdrehen an das Montagekit an- und abbauen und sorgt damit für ein wirklich vielseitiges Fahrvergnügen.

Für Touring Modelle ab '09 mit 4-Punkt-Montage-Kit. Touring Modelle ab '09 mit starr montierten Tour-Pak Koffern erfordern das entsprechende H-D Detachables Tour-Pak Umbaukit. FLHX, FLHXS, FLTR und FLTRX Modelle erfordern Antennenverlegung oder Kit für verborgene Antenne. Bei FLHRC Modellen kann es bei einigen EU-Nummernschildern zu Platzproblemen mit dem Gepäckträger kommen.

**54215-09A** Chrom.

**50300042A** Schwarzglänzend.



**\*WARNUNG:** Gepäckträger nicht als Sitz benutzen. Der Fender-Gepäckträger darf nicht überlastet werden. Wenn der Träger als Sitz missbraucht oder überladen wird, ändert sich das Fahrverhalten. Es besteht schwere Unfallgefahr.

Nicht alle Produkte sind in allen Ländern erhältlich – wenden Sie sich für Einzelheiten bitte an Ihren Händler.

## 352 TOURING UND TRIKE

Rückenlehnen und Gepäckträger

### A. GEPÄCKTRÄGER FÜR H-D® DETACHABLES™ Sissy BAR BÜGEL\*

Mit diesem attraktiven verchromten Gepäckträger eröffnet sich Ihnen zusätzlicher Spielraum bei Ihrer H-D Detachables Soziusrückenlehne. Durch direkte Befestigung am abnehmbaren Rückenlehnen-Bügel können Sie Gepäckträger und Rückenlehne mühelos entfernen oder wieder anbringen und so das Motorrad an Ihren Touring- oder Cruising-Stil anpassen.

#### 53011-98

Für Touring Modelle '94-'08 mit H-D Detachables Sissy Bar Bügel P/N 52805-97B, 52933-97C und 52723-06A. (Nicht für P/N 52935-04A.) FLHRC und FLHRSE Modelle '07-'08 erfordern Satteltaschen-Scharnieranschlag-Kit P/N 90580-09.

### B. H-D DETACHABLES GEPÄCKTRÄGER FÜR DOPPELSITZBANK\*

Lässt sich mit H-D Detachables Rückenlehnen kombinieren. Ermöglicht den Wechsel vom Zwei-Personen-Tourer zur klassischen Solo-Maschine.

#### 53743-97

Für Road King®, FLHT, FLHX und FLTR Modelle '97-'08 mit dem erforderlichen Montagekit. FLTR und FLHX Modelle erfordern Antennenverlegungs-Kit P/N 76208-07. Nicht in Verbindung mit Layback Nummernschild-Montagekit P/N 53385-00. Bei einigen EU-Nummernschildern kann es zu Platzproblemen mit dem Gepäckträger kommen.

### C. H-D DETACHABLES SOLO GEPÄCKTRÄGER\*

Machen Sie Ihr Modell mit Solo Sitz in weniger als 60 Sekunden tourentauglich. Dieser H-D Detachables Solo Gepäckträger wird anstelle eines Soziussitzes über dem Fender befestigt. Der Gepäckträger besteht durch geschwungene Rohrbügel und ein stilechtes Chromfinish. Einfach gegen H-D Detachables Sissy Bar Bügel austauschbar.

#### 54213-09A

Für FLHR, FLHRC, FLHRXS, FLHT, FLHX, FLHXS, FLHXSE, FLTR, FLTRX, FLTRXSE ab '09, FLHRSE '13 und FLTRSE Modelle '09 mit Solo Sitz. Erfordert das passende 2-Punkt- oder 4-Punkt-Montagekit.



A. GEPÄCKTRÄGER FÜR H-D DETACHABLES Sissy BAR BÜGEL



B. H-D DETACHABLES GEPÄCKTRÄGER FÜR DOPPELSITZBANK



C. H-D DETACHABLES SOLO GEPÄCKTRÄGER



**\*WARNUNG:** Gepäckträger nicht als Sitz benutzen. Der Fender-Gepäckträger darf nicht überlastet werden. Wenn der Träger als Sitz missbraucht oder überladen wird, ändert sich das Fahrverhalten. Es besteht schwere Unfallgefahr.

Nicht alle Produkte sind in allen Ländern erhältlich – wenden Sie sich für Einzelheiten bitte an Ihren Händler.

## FARBBLICH ABGESTIMMTES TOUR-PAK™ GEPÄCK

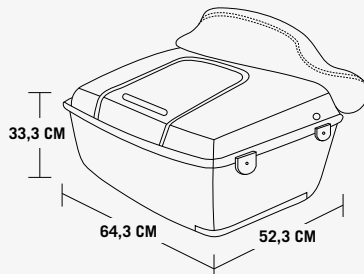
Wenn Sie es mit dem Reisen ernst meinen, sind Tour-Pak Koffer genau das Richtige.

Diese farblich abgestimmten Koffer haben genug Stauraum für jede Fahrt. Verstauen Sie die Regenausrüstung, Kleidung und Campingausrüstung für die Fahrt über Land oder einfach nur den Einkauf vom Markt um die Ecke.

Die Tour-Pak Koffer erhalten Sie in einer grundierten Ausführung oder farblich abgestimmt auf viele Werksfarbkombinationen. Einfarbig, einfarbig mit zusätzlichen Zierstreifen und zweifarbige Finishes sind passend zu den meisten neueren Harley-Davidson® Farbpaletten erhältlich. Tour-Pak Gepäcksysteme sind in drei Größen erhältlich. Der Razor-Pak hat die ideale Größe zum Mitnehmen einer Aktentasche, eines Laptops oder einiger Bekleidungsstücke, der Chopped Tour-Pak Koffer bietet eine flachere Form, die zum langgezogenen, schlanken Touring Bike passt, und der King Tour-Pak Koffer verfügt über maximalen Stauraum. Tour-Pak Koffer können an Touring Modellen mit starr montierten oder H-D® Detachables™ Tour-Pak Gepäckträgern montiert werden. Sozialsrückenpolster sind passend zu Sitzen aus dem Original- oder Zubehörprogramm erhältlich.

### KING TOUR-PAK KOFFER

MODELLE '97-'13

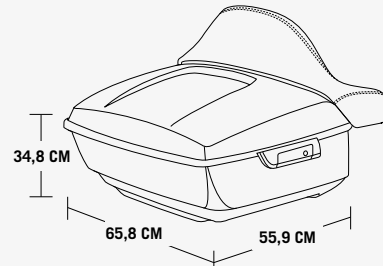


**VOLUMEN 4.260 KUBIKZOLL**

Komfort und Stauraum für die Langstreckentouren mit Ihrem Road King®, Street Glide® oder Electra Glide® Standard Modell. Farblich auf die Grundfarbe des Motorrads abgestimmt, ist dieses Tour-Pak für herumgezogene Rückenlehnen werkseitig vorgebohrt (separat erhältlich). Tour-Pak inklusive Scharniere und Verschlüsse, unterer Verstärkungsplatte, Gepäckboxmatte, Karten-Staufach und seitlicher Akzente in Chrom. King Tour-Pak kann mit optionalen herumgezogenen LED-Rück- und Seitenleuchten-Kits ergänzt werden (separat erhältlich).

### KING TOUR-PAK KOFFER

MODELLE AB '14

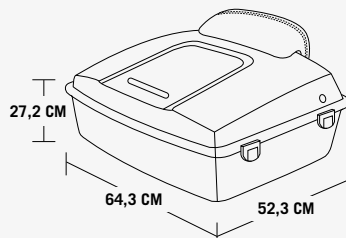


**VOLUMEN 4.290 KUBIKZOLL**

Verwandeln Sie Ihr Touring Modell in eine echte Cross-Country Touring Maschine. Der farblich abgestimmte King Tour-Pak Koffer verfügt über ein stromlinienförmiges Profil, das zur schlanken Form der Rushmore Modelle ab '14 passt. Tour-Pak ist für herumgezogene Rückenlehnen werkseitig vorgebohrt (separat erhältlich) und mit verchromten Scharnieren, verchromtem und einfach zu öffnendem Verschluss, seitlichen Akzenten in Chrom, einer Gepäckboxmatte und Deckelgurt ausgerüstet. Optionale LED-Rück- und Seitenleuchten-Kits sind erhältlich.

### CHOPPED TOUR-PAK KOFFER

MODELLE '97-'13

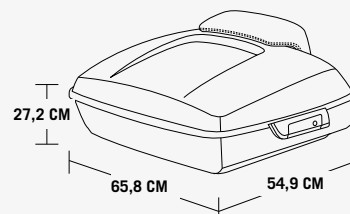


**VOLUMEN 3.285 KUBIKZOLL**

Mit diesem um 3,0" niedrigeren Tour-Pak Koffer verwirklichen Sie das radikale Touring Profil. Die traditionelle Tour-Pak Kofferform wurde gekürzt und für einen schlanken, sportlichen Look geteilt, wobei der Fahrer auf den praktischen, wetterfesten und sicheren Stauraum auf langen Fahrten nicht verzichten muss. Der Chopped Tour-Pak wird vollständig mit werkseitigen Scharnieren und Verschlüssen montiert und ist für gewünschte Chopped Tour-Pak Rückenpolster (separat erhältlich) vorgebohrt.

### CHOPPED TOUR-PAK KOFFER

MODELLE AB '14



**VOLUMEN 3.285 KUBIKZOLL**

Reisen Sie mit Stil. Das schlanke Profil des Chopped Tour-Pak Koffers passt perfekt zu Ihrem radikalen Custom-Bagger. Lassen Sie sich von der Silhouette nicht täuschen – der Chopped Tour-Pak bietet ausreichend Stauraum für Ihre gesamte Ausrüstung. Der Chopped Tour-Pak ist werkseitig für gewünschte Chopped Tour-Pak Rückenpolster (separat erhältlich) vorgebohrt und mit verchromten Scharnieren, verchromtem und einfach zu öffnendem Verschluss, einer Gepäckboxmatte und Deckelgurt ausgerüstet.

# 354 TOURING UND TRIKE

Tour-Pak™ Zubehör

## A. RAZOR-PAK KOFFER

Der ultimative Touring-Stil. Der schlanke, doch erstaunlich geräumige Razor-Pak Koffer wurde für zusätzlichen bequemen Stauraum entwickelt, ohne vom schlanken Design Ihres Custom-Baggers abzulenken. Er hat die ideale Größe zum Mitnehmen einer Aktentasche, eines Laptops oder einiger Bekleidungsstücke. Der abschließbare Razor-Pak Koffer kann kompakte Jethelme und einige leichte Fahrausrüstungsgegenstände aufnehmen. Wechseln Sie nach einem vollen Arbeitstag im Büro Ihre Bekleidung und steigen Sie zur stillvollen Fahrt durch die Stadt auf Ihr Motorrad. Razor-Pak Koffer können auf fest angebauten oder H-D® Detachables™ Tour-Pak Gepäckträgern befestigt und mit vielen Deckel-Gepäckträgern, Verzierungern, Spoilern und anderen Zubehörteilen für Chopped und King Tour-Pak Koffer versehen werden. Volumen 1.900 Kubikzoll

Für Touring und Trike Modelle '97-'13. FLHTCUTG Modelle erfordern Distanzstück-Kit P/N 83294-10.

**79175-10DH** Vivid Black.

**Abgebildet mit:**

### RAZOR-PAK RÜCKENPOLSTER – SMOOTH

Klares Design und glatte Oberflächen, passend zu den meisten Sitzen.

**79192-10**

Für Modelle '97-'13 mit Razor-Pak Koffer.



**A. FARBLICH ABGESTIMMTER RAZOR-PAK KOFFER  
(ABGEBILDET MIT H-D DETACHABLES TOUR-PAK GEPÄCKTRÄGER  
FÜR DOPPELSITZBANK UND RÜCKENPOLSTER)**

## B. TOUR-PAK KOFFER

Durch die Stadt oder über Land: Dieser Tour-Pak Koffer verleiht Ihnen die nötige Vielseitigkeit für zahlreiche Transportaufgaben. Das geräumige Innere kann einen Integralhelm oder zwei Jethelme aufnehmen. Kit inklusive Rückenpolster, Gummiauslegematte, Schrauben und Montageanleitung. Volumen: 2.500 Kubikzoll. Abmessungen: 18,5" B x 17,0" T x 13,0" H. Gepäckträger und Montagekit sind separat erhältlich. Internationale Modelle erfordern ggf. Nummernschildverlegungs-Kit P/N 60095-00A.

Für XL ab '04 (außer XL883N, XL1200C, XL1200CX, XL1200N und XL1200T) mit Solo Tour-Pak Gepäckträger, Softail® '00-'17 (außer FLS, FLSS, FLSTNSE, FLSTSE, FXCW, FXCWC, FXS, FXSB, FXSBSE, FXSE, FXSTD und FXSTSSE '09) mit H-D Detachables Tour-Pak Gepäckträger für Solo Sitz oder Doppelsitzbank und Touring Modelle '97-'13 mit H-D Detachables Tour-Pak Gepäckträger für Solo Sitz oder Doppelsitzbank.

**53147-98C**

Road King® Classic Leder-Stil.

**53690-06A**

Smooth Vinyl.



**B. ROAD KING CLASSIC TOUR-PAK LEDERKOFFER**

## C. LEDER TOUR-PAK SCHLOSS-SET

Dieses Schloss-Set macht es Dieben schwerer, das Gepäck einfach so mitzunehmen – wovor Ledergurte alleine nicht schützen können. Das komplette Kit beinhaltet eine externe, abschließbare Druckknopffriegelung mit Sperrmechanismus, Seilzug, zwei Schlüssel, eine Deckel-Befestigungsplatte aus Stahl und alle benötigten Einbau- und Befestigungsteile. Zu vorhandenen Schlüsseln in Zylinderform ist ein speziell zum Schlüsselcode Ihres Motorrads passendes Kit erhältlich. Wenden Sie sich mit Ihrem Schlüsselcode an Ihren Händler.

**54360-05**


Für alle Modelle mit Tour-Pak Koffern aus Leder oder Kunstleder (außer P/N 79189-06, 53000570, 53000598 oder 53000599).



**B. TOUR-PAK KOFFER AUS GLATTEM VINYL**



**C. LEDER TOUR-PAK SCHLOSS-SET**



**D. CHOPPED TOUR-PAK RÜCKENPOLSTER – SMOOTH MODELLE AB '14**



**E. CHOPPED TOUR-PAK RÜCKENPOLSTER – CVO '19 STIL**



**F. CHOPPED TOUR-PAK RÜCKENPOLSTER – CVO '18 STIL**



**G. CHOPPED TOUR-PAK RÜCKENPOLSTER – CVO STREET GLIDE '15 STIL**



**H. CHOPPED TOUR-PAK RÜCKENPOLSTER – CVO ROAD KING '14 STIL**



**I. RAZOR-PAK RÜCKENPOLSTER – SMOOTH**

**NEU**

# TOURING UND TRIKE 355

Tour-Pak™ Zubehör

## CHOPPED TOUR-PAK RÜCKENPOLSTER

Chopped Tour-Pak Rückenpolster bieten einen bequemen Halt für Ihren Sozios und eine niedrige Form, die gut zum flachen, langgestreckten Aussehen Ihres Tour-Pak Koffers passt. Einfache Montage. Die schwimmend gestalteten integrierten Befestigungspunkte reduzieren den Kontakt zwischen Polster und Tour-Pak Gepäckträger, um den Lack zu schützen. Chopped Rückenpolster sind in vielfältigen Ausführungen passend zu den meisten Sitzen erhältlich.

### D. CHOPPED TOUR-PAK RÜCKENPOLSTER – SMOOTH

Klares Design und glatte Oberflächen, passend zu den meisten Sitzen.

**52300319**

Für Touring und Tri Glide Modelle® ab '14 mit Chopped Tour-Pak Koffer.

**52898-98A**

Für Touring Modelle '97-'13 mit Chopped Tour-Pak Koffer.

### E. CHOPPED TOUR-PAK RÜCKENPOLSTER – CVO '19 STIL

Abgestimmt auf den Sitz der Serienausstattung der CVO '19.

**52300572**

Für Touring und Tri Glide Modelle ab '14 mit Chopped Tour-Pak Koffer.

### F. CHOPPED TOUR-PAK RÜCKENPOLSTER – CVO STREET GLIDE® UND CVO ROAD GLIDE® STIL

Abgestimmt auf den Sitz der Serienausstattung der CVO Street Glide und Road Glide '18.

**52300567**

Für Touring Modelle ab '14 mit Chopped Tour-Pak Koffer.

### G. CHOPPED TOUR-PAK RÜCKENPOLSTER – CVO STREET GLIDE STIL

Abgestimmt auf den Sitz der Serienausstattung der CVO Street Glide '15-'16.

**52300359**

Für Touring und Tri Glide Modelle ab '14 mit Chopped Tour-Pak Koffer.

### H. CHOPPED TOUR-PAK RÜCKENPOLSTER – CVO ROAD KING® STIL

Abgestimmt auf den Sitz der Serienausstattung der CVO Road King '14 mit Tuck & Roll Einlage aus Leder.

**52300335**

Für Touring und Tri Glide Modelle ab '14 mit Chopped Tour-Pak Koffer.

### I. RAZOR-PAK RÜCKENPOLSTER – SMOOTH

Klares Design und glatte Oberflächen, passend zu den meisten Sitzen.

**79192-10**

Für Modelle '97-'13 mit Razor-Pak Koffer.

*Nicht alle Produkte sind in allen Ländern erhältlich – wenden Sie sich für Einzelheiten bitte an Ihren Händler.*

# 356 TOURING UND TRIKE

Tour-Pak™ Zubehör

## KING TOUR-PAK RÜCKENPOLSTER

Herumgezogene King Tour-Pak Rückenpolster umgeben Ihren Sozius mit Komfort. Die gebogene Form schmiegt sich um den Rücken, und die integrierten Armlehnen stützen die Arme Ihres Sozius auf natürliche Weise ab. Diese Rückenpolster sind mit einfach zu montierenden schwingungsdämpfenden Befestigungspunkten ausgestattet, um den Kontakt zwischen dem Polster und dem Tour-Pak Koffer zu reduzieren. King Rückenpolster sind in vielfältigen Ausführungen passend zu den meisten Sitzen erhältlich.

### A. SUN RAY® BEHEIZTES KING TOUR-PAK RÜCKENPOLSTER

Hat etwas gegen kühle Frühlingstage und frische Herbstnächte: beheiztes Wickel-Rückenpolster. Das Sun Ray Polster verfügt über eine bequeme Hoch/Niedrig/Aus-Steuerung, damit es genau so warm ist, wie Sie es wünschen. Das einteilige Polster mit integriertem Heizelement und thermostatischem Steuerungssystem ist einfach zu montieren, und das Heizelement wird mit der Zündung ein- und ausgeschaltet, um ein Entladen der Batterie zu vermeiden. Für ultimativen Komfort lässt sich das Polster, erhältlich in glatter oder Komfort-Steppung, mit den beheizten Sitzen Sun Ray oder Harley® Hammock kombinieren.

**52300317** Komfort-Steppung.

Für Touring und Tri Glide® Modelle ab '14 mit King Tour-Pak Koffer. Modelle '14-'16 erfordern Kabelbaumverlängerung P/N 69200722. Modelle ab '17 erfordern Kabelbaumverlängerung P/N 69201599A.

### B. KING TOUR-PAK RÜCKENPOLSTER – KOMFORT-STEPPEUNG

Passend gestylt zu den komfortabel abgesteppten Touring Sitzen.

**52300314**

Für Touring und Tri Glide Modelle ab '14 mit King Tour-Pak Koffer.

**52395-03B**

Für Touring und Trike Modelle '97-'13 mit King Tour-Pak Koffer.

### C. KING TOUR-PAK RÜCKENPOLSTER – SMOOTH

Klares Design und glatte Oberflächen, passend zu den meisten Sitzen.

**52300312**

Für Touring und Tri Glide Modelle ab '14 mit King Tour-Pak Koffer.

**52892-98B**

Für Touring und Trike Modelle '97-'13 mit King Tour-Pak Koffer.



A. SUN RAY BEHEIZTES KING TOUR-PAK RÜCKENPOLSTER – KOMFORT-STEPPEUNG  
MODELLE AB '14



B. KING TOUR-PAK RÜCKENPOLSTER –  
KOMFORT-STEPPEUNG  
MODELLE AB '14



B. KING TOUR-PAK RÜCKENPOLSTER –  
KOMFORT-STEPPEUNG  
MODELLE '97-'13



C. KING TOUR-PAK RÜCKENPOLSTER –  
SMOOTH  
MODELLE AB '14



C. KING TOUR-PAK RÜCKENPOLSTER –  
SMOOTH  
MODELLE '97-'13

NEU

## TOURING UND TRIKE 357

Tour-Pak™ Zubehör



D. KING TOUR-PAK RÜCKENPOLSTER – CVO '19 STIL

**D. KING TOUR-PAK RÜCKENPOLSTER – CVO '19 STIL**  
Abgestimmt auf den Sitz der Serienausstattung der CVO '19.

**52300574**

Für Touring und Tri Glide® Modelle ab '14 mit King Tour-Pak Koffer.

**E. KING TOUR-PAK RÜCKENPOLSTER – CVO STREET GLIDE® STIL**

Abgestimmt auf den Sitz der Serienausstattung der CVO Street Glide '15-'16.

**52300360**

Für Touring und Tri Glide Modelle ab '14 mit King Tour-Pak Koffer.

**F. KING TOUR-PAK RÜCKENPOLSTER – CVO ROAD KING® STIL**

Abgestimmt auf den Sitz der Serienausstattung der CVO Road King '14.

**52300334**

Für Touring und Tri Glide Modelle ab '14 mit King Tour-Pak Koffer.

**G. KING TOUR-PAK RÜCKENPOLSTER – ROAD ZEPPELIN LEDER™ STIL**

Abgestimmt auf den Road Zeppelin Ledersitz in Kissen-Optik.

**52335-97A**

Für Touring und Trike Modelle '97-'13 mit King Tour-Pak Koffer.

**H. KING TOUR-PAK RÜCKENPOLSTER – STREET GLIDE '06-'10 STIL**

Abgestimmt auf den Sitz der Serienausstattung der Street Glide '06-'10 oder zum Sundowner Sitz.

**51634-06A**

Für Touring und Trike Modelle '97-'13 mit King Tour-Pak Koffer.



E. KING TOUR-PAK RÜCKENPOLSTER – CVO STREET GLIDE '15 STIL



F. KING TOUR-PAK RÜCKENPOLSTER – CVO ROAD KING STIL '14



G. KING TOUR-PAK RÜCKENPOLSTER – ROAD ZEPPELIN LEDER STIL



H. KING TOUR-PAK RÜCKENPOLSTER – STREET GLIDE '06-'10 STIL

*Nicht alle Produkte sind in allen Ländern erhältlich – wenden Sie sich für Einzelheiten bitte an Ihren Händler.*

# 358 TOURING UND TRIKE

Rückenlehnen und Gepäckträger

## H-D® DETACHABLES™ TOUR-PAK™ GEPÄCKTRÄGER

Voll ausgestattet, minimalistisch, oder irgendwo dazwischen – Sie können Ihr Harley-Davidson® Touring Motorrad für jede Gelegenheit und nach Lust und Laune umrüsten. Mit einem Montagekit für H-D Detachables können Sie Ihr Bike blitzschnell verwandeln. Wechseln Sie in Sekundenschnelle vom bequemen Soziussitz zum Lasten befördernden Tour-Pak Koffer. Für leichte Manövrierbarkeit in der Stadt können Sie den Tour-Pak Koffer einfach entfernen und ihn für eine ausgedehnte Überlandfahrt wieder anbauen. Sie entscheiden. Harley-Davidson bietet Flexibilität nach Ihren Wünschen.

### A. H-D DETACHABLES SOLO TOUR-PAK GEPÄCKTRÄGER\*

Der Solo Tour-Pak Gepäckträger verlegt einen Razor-Pak, Chopped oder King Tour-Pak Koffer nach vorn, wo er als komfortable Rückenstütze dient. Der Gepäckträger für Solofahrten ist über einen Bereich von 0,75" in Längsrichtung einstellbar und für Tour-Pak Koffer ausgelegt. Nehmen Sie den Tour-Pak Koffer einfach vom praktischen H-D Detachables Montagekit ab, montieren Sie einen Soziussitz – und schon ist Ihr Motorrad wieder bereit für den Spaß zu zweit. Tour-Pak, Rückenpolster und Anschlusssteile separat erhältlich.

**53000225** Chrom.

Für Touring Modelle ab '14 mit Solo Sitz. Alle Modelle erfordern Montagekit und verborgene Boom!™ Audio AM/FM/WB Antenne P/N 76000513. Fahrzeuge mit serienmäßigem Tour-Pak erfordern Tour-Pak Umbaukit P/N 53000291A. Chopped Tour-Pak Koffer erfordert Tour-Pak Distanzstück-Kit P/N 53000461. Nicht in Verbindung mit Verkleidungstasche mit drei Fächern P/N 93300054B bei Verwendung von Montagekit P/N 52300131. Nicht in Verbindung mit Boom! Audio Stage II Tour-Pak Lautsprecher-Kit P/N 76000526A.

**53260-09B** Chrom.

Für FLHR, FLHRC, FLHT, FLHX, FLHXSE, FLTR, FLTRX und FLTRXSE '09-'13, FLHRSE '13 sowie FLTRSE Modelle '09. Erfordert das passende 2-Punkt- oder 4-Punkt-Montagekit. FLHX und FLTR Modelle erfordern Tour-Pak Antennenverlegungs-Kit P/N 76556-09. FLHRSE '13, FLHXSE '10-'12, FLTRSE '09 und FLTRXSE Modelle '12-'13 erfordern Kit für verborgene Antenne P/N 76000266.



GEPÄCKTRÄGER ANGEBAUT



GEPÄCKTRÄGER ABGEBAUT



A. H-D DETACHABLES SOLO TOUR-PAK GEPÄCKTRÄGER



A. H-D DETACHABLES SOLO TOUR-PAK GEPÄCKTRÄGER – MODELLE AB '14



A. H-D DETACHABLES SOLO TOUR-PAK GEPÄCKTRÄGER – MODELLE '09-'13



**\*WARNUNG:** Gepäckträger nicht als Sitz benutzen. Der Fender-Gepäckträger darf nicht überlastet werden. Wenn der Träger als Sitz missbraucht oder überladen wird, ändert sich das Fahrverhalten. Es besteht schwere Unfallgefahr.

Nicht alle Produkte sind in allen Ländern erhältlich – wenden Sie sich für Einzelheiten bitte an Ihren Händler.



# TOURING UND TRIKE 359

Rückenlehnen und Gepäckträger

## B. H-D® DETACHABLES™ TOUR-PAK™ GEPÄCKTRÄGER FÜR DOPPELSITZBANK\*

Ändern Sie Ihren Fahrstil in weniger als 60 Sekunden. Dieser Tour-Pak Gepäckträger sorgt für maximale Touring-Flexibilität, indem die Razor-Pak, Chopped, King oder Tour-Pak Lederkoffer mühelos ausgetauscht werden können. Der Gepäckträger wird durch einfache Drehverschlüsse an den Befestigungspunkten am Motorrad angebracht. Damit kann das Tour-Pak zum bequemen Cruisen in der Stadt problemlos gegen einen abnehmbaren Sissy Bar Bügel ausgetauscht werden. Der Gepäckträger bietet Platz für einen Tour-Pak hinter dem Soziussitz, so dass der Sozius das Gepäck als Rückenstütze verwenden kann. Der Tour-Pak lässt sich über einen Bereich von 0,75" einstellen und kann so für maximale Bewegungsfreiheit und höchstmöglichen Komfort des Sozius angepasst werden. Tour-Pak, Soziusrückenpolster und Montagekit separat erhältlich.

Für FLHR, FLHRC, FLHRXS, FLHRSE, FLHX, FLHXS, FLHXSE, FLTRX und FLTRXS Modelle ab '14. Erfordert Montagekit. Street Glide® und Road Glide® Modelle erfordern verborgene Audio AM/FM/WB Antenne P/N 76000513 oder Antennenverlegungs-Kit P/N 76000582. Nicht in Verbindung mit Boom!™ Audio Stage II Tour-Pak Lautsprecher-Kit P/N 76000526A.

**53000221** Chrom.

**53000459** Schwarzglänzend.

Für FLHR, FLHRC, FLHT, FLHX, FLHXSE, FLTR, FLTRX und FLTRXSE '09-'13 sowie FLTRSE Modelle '09. Erfordert das passende 2-Punkt- oder 4-Punkt-Montagekit. FLHX und FLTR Modelle erfordern Kit für verborgene Antenne P/N 76000266. FLHXSE '10-'12, FLTRSE '09 und FLTRXSE Modelle '12-'13 erfordern Kit für verborgene Antenne P/N 76000266.

**53276-09B** Chrom.

Für Road King®, FLHT, FLHX und FLTR Modelle '97-'08 mit dem erforderlichen Montagekit. FLTR und FLHX Modelle erfordern Antennenverlegungs-Kit P/N 76326-00A. Nicht in Verbindung mit Layback Nummernschild-Montagekit P/N 53385-00. Bestimmte EU-Kennzeichen können nicht zusammen mit dem Tour-Pak Gepäckträger verwendet werden. Modelle mit Zierleiste an der Heckfenderspitze können mit Nummernschildverlegungs-Kit P/N 60095-00A angepasst werden.

**53276-04A** Chrom.



**B. H-D DETACHABLES TOUR-PAK GEPÄCKTRÄGER FÜR DOPPELSITZBANK – CHROM**



**B. H-D DETACHABLES TOUR-PAK GEPÄCKTRÄGER FÜR DOPPELSITZBANK – SCHWARZGLÄNZEND**



**B. H-D DETACHABLES TOUR-PAK GEPÄCKTRÄGER FÜR DOPPELSITZBANK – MODELLE AB '14**



**B. H-D DETACHABLES TOUR-PAK GEPÄCKTRÄGER FÜR DOPPELSITZBANK – MODELLE '09-'13**



**B. H-D DETACHABLES TOUR-PAK GEPÄCKTRÄGER FÜR DOPPELSITZBANK – MODELLE '97-'08**



**\*WARNUNG:** Gepäckträger nicht als Sitz benutzen. Der Fender-Gepäckträger darf nicht überlastet werden. Wenn der Träger als Sitz missbraucht oder überladen wird, ändert sich das Fahrverhalten. Es besteht schwere Unfallgefahr.

Nicht alle Produkte sind in allen Ländern erhältlich – wenden Sie sich für Einzelheiten bitte an Ihren Händler.

# 360 TOURING UND TRIKE

Rückenlehnen und Gepäckträger

## A. H-D® DETACHABLES™ TOUR-PAK™ GEPÄCK UMBAUKIT\*1,2 – AB '14

So können Sie Ihr Electra Glide® Modell auch zum Cruisen in der Stadt nutzen. Das Kit beinhaltet alles, was Sie benötigen, um Ihren fest montierten Tour-Pak Koffer in eine leicht an- und abbaubare, abnehmbare Version umzuwandeln. Das komplette Kit beinhaltet das Montagekit, den H-D Detachables Tour-Pak Gepäckträger für Doppelsitzbank, AM/FM-Antennenverlegungs-Kit, Nummernschildverlegungs-Kit und das Electra Glo LED-Rück-/Blink-/Heckleuchten-Kit mit rotem Glas für Satteltaschen.

Für FLHTCU, FLHTCUL, FLHTK, FLHTKL, FLHTKSE, FLTRU und FLTRUSE Modelle ab '14. Modelle mit CB-Funk erfordern CB-Antennenverlegungs-Kit P/N 76000308. CVO Modelle erfordern Beleuchtungsmodul P/N 69200949. Nicht für Modelle mit Boom!™ Audio Stage II Tour-Pak Lautsprecher-Kits. Nicht in Verbindung mit abnehmbaren Air Wing oder Stealth Gepäckträgern.

**53000291A** Chrom.

**53000567** Schwarzglänzend.

**Ebenfalls erhältlich:**

### CB-ANTENNENVERLEGUNG

Zum Verlegen Ihrer CB-Antenne zum Heckfender für die Verwendung eines H-D Detachables Tour-Pak Gepäckträgers für Doppelsitzbank. Das Kit beinhaltet Montagehalterung, alle Montageteile und Kabelbaum.

**76000308**

Für FLHTCU, FLHTCUL, FLHTK, FLHTKL, FLHTKSE, FLTRU und FLTRUSE Modelle ab '14 mit abnehmbarem Tour-Pak Gepäckträger-Umbaukit P/N 53000291A.

## B. H-D DETACHABLES TOUR-PAK GEPÄCK UMBAUKIT\*1 – '97-'13

So können Sie Ihr Electra Glide Modell auch zum Cruisen in der Stadt nutzen. Dieses Kit beinhaltet alles, was Sie benötigen, um Ihren fest montierten Tour-Pak in eine leicht an- und abbaubare, abnehmbare Version umzuwandeln. Komplettes Kit inklusive Doppelsitzbank-Montagekit, H-D Detachables Tour-Pak Gepäckträger für Doppelsitzbank, verchromtem Nummernschildhalter, Reflektor und Teilen für die AM/FM-Antennenverlegung.

**53246-09C**

Für FLHTC, FLHTCU, FLHTK und FLTRU Modelle '09-'13. FLHTCU und FLHTK Modelle erfordern Kabelbaum P/N 70032-09. FLTRU Modelle erfordern Kabelbaum P/N 69200181.

**53303-07A**

Für FLHTC Modelle '97-'08. Modelle '97-'05 erfordern Beleuchtungskabelbaum-Kit P/N 70113-08.

**Ebenfalls erhältlich:**

### TOUR-PAK SCHNELLANSCHLUSS-KABELBAUM FÜR ULTRA MODELLE

Mit dem Kabelbaum-Kit kann der abnehmbare Tour-Pak Gepäckträger an den jeweiligen Modellen montiert werden.

**70032-09**

Für FLHTCU und FLHTK Modelle '09-'13 mit abnehmbarem Tour-Pak Gepäckträger P/N 53246-09A.

**69200181**

Für FLTRU Modelle '11-'13 mit abnehmbarem Tour-Pak Gepäckträger P/N 53246-09A.

**70113-08**

Für FLHTC Modelle '97-'05 mit abnehmbarem Tour-Pak P/N 53303-07A.



**1 WARNUNG:** Gepäckträger nicht als Sitz benutzen. Der Fender-Gepäckträger darf nicht überlastet werden. Wenn der Träger als Sitz missbraucht oder überladen wird, ändert sich das Fahrverhalten. Es besteht schwere Unfallgefahr.



**2 WARNUNG:** Das Abklebmen der vorgeschriebenen Bremsleuchte gefährdet die Verkehrssicherheit und kann zum Tod oder zu schweren Verletzungen führen.

\*Nicht für Märkte mit

EU-Verordnung 168/2013 zugelassen.

Nicht alle Produkte sind in allen Ländern erhältlich – wenden Sie sich für Einzelheiten bitte an Ihren Händler.



A. H-D DETACHABLES TOUR-PAK GEPÄCK UMBAUKIT – MODELLE AB '14  
(TOUR-PAK ENTFERNT, SOZIUSRÜCKENLEHNE ANGEBAUT)



A. H-D DETACHABLES TOUR-PAK GEPÄCK  
UMBAUKIT – MODELLE AB '14  
CHROM



A. H-D DETACHABLES TOUR-PAK GEPÄCK  
UMBAUKIT – MODELLE AB '14  
SCHWARZGLÄNZEND



B. H-D DETACHABLES TOUR-PAK UMBAUKIT –  
MODELLE '09-'13



B. H-D DETACHABLES TOUR-PAK UMBAUKIT –  
MODELLE '97-'08

# TOURING UND TRIKE 361

Tour-Pak™ Gepäckträger



**C. AIR WING TOUR-PAK GEPÄCKTRÄGER – CHROM**

## C. AIR WING TOUR-PAK GEPÄCKTRÄGER<sup>1</sup>

Das niedrige, aerodynamische Styling des Air Wing Tour-Pak Gepäckträgers unterstreicht das Aussehen jedes Razor-Pak, Chopped oder King Tour-Pak Deckels. Die Spiegelchrom-Ausführung oder die leuchtende, schwarzglänzende Ausführung lenken die Aufmerksamkeit auf die schnittige Linienführung des Gepäckträgers, während der eingravierte Harley-Davidson Schriftzug für das charakteristische Aussehen sorgt. Dieser Gepäckträger in voller Größe schützt sowohl den Tour-Pak Gepäckträgerdeckel als auch die Soziusrücklehne vor Kratzern. Die Druckguss-Kantenverzierung und leichtgewichtigen Stahlrohre sind handpoliert für lang anhaltenden Glanz. Kit inklusive aller erforderlichen Montageteile. Um die Sichtbarkeit zu erhöhen, kann der Gepäckträger die Verkabelung für Air Wing Gepäckträgerbeleuchtungs-Kit P/N 68271-08 oder 68250-08 (separat erhältlich) aufnehmen.

Für King, Chopped und Razor-Pak Tour-Pak Gepäckträgerdeckel. Montageloch-Bohrschablone abgestimmt auf Premium Tour-Pak Gepäckträger P/N 53665-87.

**79179-08** Chrom.  
**53000063** Schwarzglänzend.

## D. AIR WING LED-BELEUCHTUNG FÜR GEPÄCKTRÄGER-KIT\*

Diese speziell an den Air Wing Tour-Pak Gepäckträger angepasste, verzögerungsfreie LED-Beleuchtung dient als zusätzliche Fahr- und Bremsleuchte. Durch die hohe, mittig angeordnete Position befindet sich das Rücklicht im Sichtfeld der nachfolgenden Fahrzeuge, und mit den hellen, verzögerungsfreien LED-Lampen sind Sie nicht zu übersehen. Die Verkabelung ist für einen sauberen Custom-Einbau in den Gepäckträgerrohren verborgen.

Für Touring und Tri Glide® Modelle ab '14 mit Air Wing Tour-Pak Gepäckträger P/N 79179-08 oder 53000063. Auch für FLHTKSE ab '14 und FLTRUSE Modelle ab '15 mit Tour-Pak Gepäckträger der Serienausstattung.

**68000113** Getöntes Glas.  
**68000112** Rotes Glas.

Für Touring Modelle '97-'13 mit Air Wing Tour-Pak Gepäckträger P/N 79179-08 oder 53000063. Auch für FLHTCUSE Modelle '09-'13 mit Touring Gepäckträger der Serienausstattung.

**68271-08A** Getöntes Glas.  
**68250-08A** Rotes Glas.



**C. AIR WING TOUR-PAK GEPÄCKTRÄGER – SCHWARZGLÄNZEND**



**D. AIR WING LED-BELEUCHTUNG FÜR GEPÄCKTRÄGER-KIT – GETÖNTES GLAS**



**D. AIR WING LED-BELEUCHTUNG FÜR GEPÄCKTRÄGER-KIT – ROTES GLAS**



**! WARNUNG:** Gepäckträger nicht als Sitz benutzen. Der Fender-Gepäckträger darf nicht überlastet werden. Wenn der Träger als Sitz missbraucht oder überladen wird, ändert sich das Fahrverhalten. Es besteht schwere Unfallgefahr.

\*Nicht für Märkte mit EU-Verordnung 168/2013 zugelassen.

Nicht alle Produkte sind in allen Ländern erhältlich – wenden Sie sich für Einzelheiten bitte an Ihren Händler.

# 362 TOURING UND TRIKE

Tour-Pak™ Gepäckträger

## A. STEALTH TOUR-PAK GEPÄCKTRÄGER\*

Elegant und praktisch. Der klassische, sechsstrebige Tour-Pak Gepäckträger wurde an die schlanken, gestreckten Linien der heutigen Custom-Motorräder angepasst. Die ausladenden aerodynamischen Bügel scheinen über dem Mittelrohr zu schweben und vermitteln den Eindruck, leichter als Luft zu sein. Verdeckte Montageteile sorgen für klares Design. Der Stealth Gepäckträger wird an derselben Stelle wie der originale Ultra Limited Gepäckträger oder die Premium und Air Wing Tour-Pak Gepäckträger aus dem Zubehörprogramm montiert. Zusätzliches Bohren an diesen Modellen entfällt. Befestigen Sie Ihr Gepäck mit Schlaufen-Verlängerungen für Spannseil P/N 52300140.

Für King, Chopped und Razor-Pak Tour-Pak Gepäckträgerdeckel. Nicht in Verbindung mit farblich abgestimmten Tour-Pak Spoiler-Kits.

**53000242** Chrom.

**53000247** Schwarzglänzend.



A. STEALTH TOUR-PAK GEPÄCKTRÄGER – CHROM



A. STEALTH TOUR-PAK GEPÄCKTRÄGER – SCHWARZGLÄNZEND

## B. PREMIUM TOUR-PAK GEPÄCKTRÄGER\*

Der Full-Size Gepäckträger eignet sich besonders für Tour-Paks mit Soziusrückenlehne und Armlehnen. Schützt sowohl den Tour-Pak Gepäckträgerdeckel als auch die Soziusrückenlehne vor Kratzern. Aus leichtgewichtiger Stahlrohr mit hochwertigen Schweißverbindungen gefertigt, handpoliert und verchromt. Für einen lang anhaltenden Glanz werden auf einer Kupfer-Grundbeschichtung Nickel und Chrom aufgebracht. Komplett mit allen erforderlichen Montageteilen.

**53665-87**

Für King, Chopped und Razor-Pak Tour-Pak Gepäckträgerdeckel.



B. PREMIUM TOUR-PAK GEPÄCKTRÄGER



C. TOUR-PAK ZIERBÜGEL – CHROM

## C. TOUR-PAK ZIERBÜGEL – CHROM

Aus hochglanzpoliertem Stahlrohr hergestellt, umrahmen diese verchromten Zierbügel erstklassiger Qualität die herumgezogenen Tour-Pak Gepäckträgerleuchten und sorgen so für ein Custom-Design. Die Bügel erhöhen den Schutz vor Kontakt im Vorbeifahren. Kit inklusive aller erforderlichen Montageteile.

**53000229**

Für FLHTCU, FLHTCUL, FLHTK, FLHTKL, FLTRU, FLHTCUTG Modelle ab '14 und Modelle mit King Tour-Pak und herumgezogenen LED-Leuchten aus dem Zubehörprogramm. Nicht für CVO FLHTKSE oder FLTRUSE Modelle.

## D. SATTELASCHE-SCHUTZBÜGEL

Schützen Sie die Seiten und die Rückseite Ihrer Satteltaschen vor Stößen und Schrammen. Satteltaschen-Schutzbügel umschließen den unteren Teil der Tasche und verleihen Ihrem Touring Bike einen traditionellen Look. Das dickwandige verchromte Rohr und die eleganten gegossenen Halterungen sind sicher an den originalen Satteltaschen-Schutzbügeln befestigt und sorgen für einen sauberen nahtlosen Look. Die Bügel sind für einen einfachen Einbau vormontiert, das Kit beinhaltet den linken und den rechten Bügel sowie das erforderliche Montagezubehör.

**90200561**

Für Touring Modelle ab '14 (außer FLHRC, FLHRSE, FLHRXS, FLHX, FLHXS, FLHXSE, FLTRX und FLTRXS). FLHTKSE Modelle erfordern Slotted Satteltaschen-Blendenleisten.



D. SATTELASCHE-SCHUTZBÜGEL – MODELLE AB '14

## E. TWIN RAIL CHROM SATTELASCHE-SCHUTZBÜGEL-KIT

Kit umfasst hintere Schutzbügel, Seitenbügel, Montageteile und Anleitung für eine einfache Montage.

**90892-09**

Für FLHR, FLHT, FLHTK, FLTR und FLTRU Modelle '09-'13. Serienmäßig bei FLHTC und FLHTCU Modellen '09-'13. FLTR und FLTRU Modelle erfordern Satteltaschenhalter P/N 49194-09A, 90781-09A, Mutter P/N 7531 (2 Stck.) und Antennen-Montagehalterung P/N 76516-09.

**91216-97**

Für FLHR, FLHT '97-'08, FLHTCUSE '06-'08 und FLTR Modelle '98-'08. FLTR Modelle '04-'08 erfordern Satteltaschenhalter P/N 49194-85 und 90781-93, Mutter P/N 7686 (2 Stck.) und Schraube P/N 3601 (2 Stck.).



E. TWIN RAIL CHROM SATTELASCHE-SCHUTZBÜGEL-KIT – MODELLE '09-'13



**\*WARNUNG:** Gepäckträger nicht als Sitz benutzen. Der Fender-Gepäckträger darf nicht überlastet werden. Wenn der Träger als Sitz missbraucht oder überladen wird, ändert sich das Fahrverhalten. Es besteht schwere Unfallgefahr.

Nicht alle Produkte sind in allen Ländern erhältlich – wenden Sie sich für Einzelheiten bitte an Ihren Händler.

# TOURING UND TRIKE 363

Bügel für Satteltaschendeckel



**F. TOURING BÜGEL FÜR SATTeltasCHENDECKEL – CHROM**



**G. AIR WING BÜGEL-KIT FÜR SATTeltasCHENDECKEL – CHROM**



**G. AIR WING BÜGEL-KIT FÜR SATTeltasCHENDECKEL – SCHWARZGLÄNZEND**



**H. AIR WING FENDERBÜGEL FÜR TRIKE – CHROM**



**I. AIR WING LED-BELEUCHTUNGS-KIT FÜR SATTeltasCHENDECKEL-BÜGEL**



## F. TOURING BÜGEL FÜR SATTeltasCHENDECKEL

Schützen Sie Ihren Satteltaschendeckel vor Beschädigungen durch Kratzer und Stiefel. Die elegant geschweißten Bügel bestehen aus hochqualitativen Rohren, sind poliert und spiegelglänzend verchromt. Die Bügel sind so geformt, dass sie den Satteltaschen-Deckel vorn umfassen, und sind für modellspezifische Medaillons (separat erhältlich) geeignet, die einen Custom-Touch verleihen. Das Dreipunkt-Montagesystem ermöglicht eine einfache Montage und das gesamte Kit beinhaltet linke und rechte Bügel sowie Montageteile.

**90200876** Chrom.

Für Touring Modelle ab '14 mit farblich abgestimmten Hartschalen-Seitenkoffern. Nicht für FLHXSE oder Modelle mit Satteltaschendeckel-Lautsprechern oder Sozjus-Armlehnen-Kit P/N 52400073.

**90200737** Chrom.

Für Touring Modelle '93-'13 mit farblich abgestimmten Hartschalen-Seitenkoffern. Nicht für Modelle mit lederbezogenen Taschen oder Modelle mit Satteltaschen-Kantenschutz P/N 53826-00B oder Modelle mit Satteltaschen-Lautsprechern P/N 76000202.

## G. AIR WING BÜGEL-KIT FÜR SATTeltasCHENDECKEL

Das niedrige, aerodynamische Styling des Air Wing Bügel für Satteltaschendeckel unterstreicht das Aussehen und schützt den Deckel Ihrer farblich abgestimmten Seitenkoffer. Die Spiegelchrom- oder schwarzglänzenden Bügel schützen die Vorderseite des Koffers vor Lackbeschädigungen durch Stiefelabsätze, und die Druckguss-Kantenverzierung an der Rückseite ist auf den Stil der Air Wing Gepäckinnentasche abgestimmt. Kit inklusive aller erforderlichen Montageteile. Um die Sichtbarkeit zu erhöhen, kann die Air Wing Beleuchtung (separat erhältlich) hinzugefügt werden.

Für Touring Modelle ab '14 mit farblich abgestimmten Hartschalen-Seitenkoffern. Nicht für FLHXSE oder Modelle mit Satteltaschendeckel-Lautsprechern oder Sozjus-Armlehnen-Kit P/N 52400073.

**90200792** Chrom.

**90200793** Schwarzglänzend.

Für Touring Modelle '93-'13 mit farblich abgestimmten Hartschalen-Seitenkoffern. Nicht für Modelle mit lederbezogenen Taschen oder Modelle mit Satteltaschen-Kantenschutz P/N 53826-00B oder Modelle mit Satteltaschen-Lautsprechern P/N 76000202.

**88299-09** Chrom.

## H. AIR WING FENDERBÜGEL FÜR TRIKE – CHROM

Die flache aerodynamische Form des Air Wing Fenderbügel verschönert das Aussehen und schützt die Oberfläche der Heckfender Ihres Trikes. Die spiegelverchromten Bügel folgen den eleganten Konturen der Fender, und die schlanken Bügel und gegossenen hinteren Kanten ergänzen den Air Wing Tour-Pak™ Gepäckträger. Kit inklusive linkem und rechtem Bügel sowie aller erforderlichen Montageteile.

**61400058**

Für FLHTCUTG Modelle ab '09. Nicht für Trike Fenderschoner P/N 57892-11.

## I. AIR WING LED-BELEUCHTUNGS-KIT FÜR SATTeltasCHENDECKEL-BÜGEL\*1

Diese speziell an den Air Wing Bügel für Satteltaschendeckel angepasste, verzögerungsfreie LED-Beleuchtung dient als zusätzliche Rück- und Bremsleuchte. Durch die hohe und außen angeordnete Position befinden sich die Rückleuchten im Sichtfeld der nachfolgenden Fahrzeuge, und mit den hellen, verzögerungsfreien LED-Lampen sind sie nicht zu übersehen. Die Verkabelung ist für einen sauberen Custom-Einbau in den Gepäckträgerrohren verborgen.

Für Touring Modelle ab '14 mit Air Wing Satteltaschenbügel P/N 90200792 oder 90200793.

**68000115** Rot.

**68000114** Getönt.

Für Touring Modelle '93-'13 mit Air Wing Satteltaschendeckel-Bügel P/N 88299-09, 90200391 und Trike Modelle '09-'13 mit Air Wing Trike Fenderbügel P/N 61400058.

**68286-10** Getönt.

**68388-10** Rot.



**!WARNUNG:** Das Abklemmen der vorgeschriebenen Rück- und Bremsleuchte sowie der Blinker gefährdet die Verkehrssicherheit und kann zum Tod oder zu schweren Verletzungen führen.

\*Nicht für Märkte mit EU-Verordnung 168/2013 zugelassen.

Nicht alle Produkte sind in allen Ländern erhältlich – wenden Sie sich für Einzelheiten bitte an Ihren Händler.

# 364 TOURING UND TRIKE

## Satteltaschen-Schutzbügel

### A. SATTELASCHESTRÄGER-KIT

Runden Sie den minimalistischen Look ab und entfernen Sie die hinteren Schutzbügel. Dieses Kit ersetzt die originalen Satteltaschen-Schutzbügel und -Träger durch eine unauffällige aufgeschraubte Strebe, die der Satteltasche ein sauberes Custom-Design verleiht. Kit inklusive linkem und rechtem Träger sowie aller erforderlichen Montageeile.

#### 90200981

Für FLHR, FLHTCU, FLHTCUL, FLHTK, FLHTKL, FLHTKSE und FLTRU Modelle ab '14. Serienmäßig bei FLHRSE, FLHRXS, FLHX, FLHXS, FLHXSE, FLTRUSE, FLTRX und FLTRXS Modellen ab '14.

#### 90881-09A

Für Touring Modelle '09-'13 (außer FLHRC und FLHTCUSE). Serienmäßig bei FLHX, FLHXSE, FLTR, FLTRU, FLTRX, FLTRXSE Modellen '09-'13, FLHRSE Modellen '13 und FLTRSE Modellen '09. Nicht in Verbindung mit Satteltaschen-Blendenleisten.

#### 46565-04

Für Touring Modelle '97-'08 (außer FLHRC). Serienmäßig bei FLHRS, FLHX und FLTR Modellen '04-'08.



A. SATTELASCHESTRÄGER-KIT  
(MODELLE AB '14)

### B. SATTELASCHE-SCHUTZBÜGEL UND TRÄGER-KIT HINTEN\*

Schutz und Eleganz für Ihr Motorrad. Das komplette Kit ersetzt die Satteltaschen-Stützstrebe bei einigen Touring Modellen durch Satteltaschen-Schutzbügel für einen traditionellen Look. Als Serienausstattung bei zahlreichen Touring Modellen, schützen diese verchromten Schutzbügel die Vorderkante der Satteltasche und sind mit Schutzbügel-Taschen (separat erhältlich) für zusätzlichen Stauraum kombinierbar. Kit inklusive Satteltaschentragern, linkem und rechtem Bügel sowie aller erforderlichen Montageeile.

#### 90200787 Chrom.

Für FLHRSE, FLHRXS, FLHX, FLHXS, FLHXSE, FLTRUSE, FLTRX, FLTRXS und FLTRXSE Modelle ab '14. Serienmäßig bei FLHR, FLHRC, FLHTCU, FLHTCUL, FLHTK, FLHTKL, FLHTKSE und FLTRU Modellen ab '14.

#### 90200788 Schwarzglänzend.

Für FLHRSE, FLHRXS, FLHX, FLHXS, FLHXSE, FLTRU, FLTRUSE, FLTRX, FLTRXS und FLTRXSE Modelle ab '14.

#### 49282-09B Chrom.

Für FLHX, FLHXSE, FLTR, FLTRU, FLTRX, FLTRXSE Modelle '09-'13, FLHRSE Modelle '13 und FLTRSE Modelle '09.

#### 49291-07 Chrom.

Für FLHRS, FLHX, FLTR '04-'08 und FLHTCSE Modelle '05.



A. SATTELASCHESTRÄGER-KIT  
(MODELLE '09-'13)



B. SATTELASCHE-SCHUTZBÜGEL UND TRÄGER-KIT HINTEN – CHROM  
(MODELLE AB '14)



B. SATTELASCHE-SCHUTZBÜGEL UND TRÄGER-KIT HINTEN – SCHWARZGLÄNZEND  
MODELLE AB '14

B. SATTELASCHE-SCHUTZBÜGEL UND TRÄGER-KIT HINTEN – CHROM  
MODELLE '09-'13



**\*WARNUNG:** Diese Bügel bieten unter bestimmten Bedingungen einen begrenzten Beinschutz sowie Schutz vor oberflächlichen Schäden am Fahrzeug (Umkippen aus dem Stand, Rutscher bei sehr niedriger Geschwindigkeit). Sie sind kein Verletzungsschutz bei einer Kollision mit einem anderen Fahrzeug oder einem Hindernis.

Nicht alle Produkte sind in allen Ländern erhältlich – wenden Sie sich für Einzelheiten bitte an Ihren Händler.

# TOURING UND TRIKE 365

Satteltaschen-Schutzbügel



**C. SATTELASCHEN-SCHUTZBÜGEL HINTEN – SCHWARZGLÄNZEND  
(MODELLE AB '14)**



## **C. SATTELASCHEN-SCHUTZBÜGEL HINTEN – SCHWARZGLÄNZEND\***

Verleihen Sie Ihrem Bike einen düsteren Look. Als Ersatz für die originalen verchromten Schutzbügel zahlreicher Touring Modelle, minimiert das schwarze Finish den Look, ohne die Sicherheit zu verringern.

### **90200791**

Für FLHR, FLHRC, FLHTCU, FLHTCUL, FLHTK, FLHTKL, FLHTKSE und FLTRU Modelle ab '14. Der Einbau erfordert die Wiederverwendung der originalen Satteltaschenträger.

### **49283-09**

Für Touring Modelle '09-'13. FLHX, FLTR, FLTRU, FLTRX, FLTRXSE, FLHRSE '13, FLHXSE '10-'12 und FLTRSE Modelle '09 erfordern Satteltaschenträger P/N 49194-09A und 90781-09A, die Mutter P/N 7531 (2 Stck.) und Antennen-Montagehalterung P/N 76516-09.

### **46548-03**

Für Touring Modelle '97-'08. (FLTR, FLHX und FLHRS Modelle '04-'08 erfordern Satteltaschenträger-Kit P/N 49194-85 und 90781-93 und zwei P/N 3601 und 7686.)

## **D. COMFORT PROFILE SATTELASCHEN-SCHUTZBÜGEL-KIT HINTEN\***

Das einzigartige Profil dieser verchromten hinteren Satteltaschenbügel verschafft Ihrem Sozius mehr Beinfreiheit. Ein direkter Ersatz für die originalen Satteltaschen-Schutzbügel.

### **49179-09**

Für Touring Modelle '09-'13 (außer FLHTC, FLHTCU und FLHTCUSE). FLHX, FLHXSE, FLTR, FLTRU, FLTRX und FLTRXSE Modelle '09-'13, FLHRSE '13 und FLTRSE Modelle '09 erfordern Satteltaschenträger-Kit P/N 49194-09A und 90781-09A, die Mutter P/N 7531 (2 Stck.) und Antennen-Montagehalterung P/N 76516-09. FLHRC Modelle erfordern Reflektoren P/N 59370-98 und 59371-98.

### **49087-01**

Für FLHR, FLHX und FLHT Modelle '97-'08. FLHRCI Modelle erfordern Reflektor P/N 59370-98 und 59371-98. FLTR, FLHX und FLHRS Modelle '04-'08 erfordern Satteltaschenträger-Kit P/N 49194-85 und 90781-93 und jeweils zwei P/N 3601 und 7686. (Nicht in Verbindung mit Schutzbügel-Taschen.)



**C. SATTELASCHEN-SCHUTZBÜGEL HINTEN – SCHWARZGLÄNZEND  
(MODELLE '09-'13)**



**D. COMFORT PROFILE SATTELASCHEN-SCHUTZBÜGEL-KIT HINTEN**



**\*WARNUNG:** Diese Bügel bieten unter bestimmten Bedingungen einen begrenzten Beinschutz sowie Schutz vor oberflächlichen Schäden am Fahrzeug (Umkippen aus dem Stand, Rutscher bei sehr niedriger Geschwindigkeit). Sie sind kein Verletzungsschutz bei einer Kollision mit einem anderen Fahrzeug oder einem Hindernis.

Nicht alle Produkte sind in allen Ländern erhältlich – wenden Sie sich für Einzelheiten bitte an Ihren Händler.

# 366 TOURING UND TRIKE

## Gepäckzubehör

### A. PREMIUM TOUR-PAK™ KOFFER-PASSFORMEINSATZ

Schützen Sie Ihr Gepäck in diesen Einsätzen und vermeiden Sie so auch störende Geräusche während der Fahrt. Die Einsätze aus weichem Material passen perfekt in die Koffer. Boden und Seiten sind geformt und sorgen dafür, dass der Stauraum geräumig bleibt. Durch die einteilige Ausführung sind Herausnehmen zu Wartung und Reinigung kein Problem.

#### 53000323 King Tour-Pak Koffer.

Für Touring und Tri Glide® Modelle ab '14 mit King Tour-Pak Koffer.

#### 53301-06 King Ultra Tour-Pak Koffer.

Für Touring Modelle '93-'13 Touring (außer FLHTK und CVO ab '10) und Trike Modelle mit King Tour-Pak Koffern und herumgezogenem Rückleuchten-Kit. Nicht in Verbindung mit im Unterteil des Tour-Pak montierten Zubehörteilen.

#### 53302-07 King Classic Tour-Pak Koffer.

Für Touring und Trike Modelle '93-'13 mit King Tour-Pak Koffer ohne herumgezogenes Rückleuchten-Kit. Nicht in Verbindung mit im Unterteil des Tour-Pak montierten Zubehörteilen.

#### 53000322 Chopped Tour-Pak Koffer.

Für Touring und Tri Glide Modelle ab '14 mit Chopped Tour-Pak Koffer. Nicht in Verbindung mit im Unterteil des Tour-Pak montierten Zubehörteilen.

#### 53285-06 Chopped Tour-Pak Koffer.

Für Touring und Trike Modelle bis '13 mit Chopped Tour-Pak Koffer. Nicht in Verbindung mit im Unterteil des Tour-Pak montierten Zubehörteilen.

### B. PREMIUM PASSFORM-SATTELTASCHENEINSATZ

Schützen Sie Ihre Utensilien und vermeiden Sie außerdem störende Geräusche während der Fahrt. Die Premium-Einsätze aus weichem Material passen perfekt in den Hartschalen-Seitenkoffer. Boden und Seiten sind geformt und sorgen dafür, dass der Stauraum geräumig bleibt. Durch die einteilige Ausführung sind Herausnehmen zu Wartung und Reinigung kein Problem.

#### 90200918

Für Touring Modelle ab '14 mit farblich abgestimmten Hartschalen-Seitenkoffern.

#### 92189-06

Für Touring Modelle '93-'13 mit originalen farblich abgestimmten Hartschalen-Seitenkoffern. Nicht für Polizei-Modelle mit Seitenkoffern.



A. PREMIUM TOUR-PAK KOFFER-PASSFORMEINSATZ – KING ULTRA MODELLE '93-'13



A. PREMIUM TOUR-PAK KOFFER-PASSFORMEINSATZ – KING MODELLE AB '14



A. PREMIUM TOUR-PAK KOFFER-PASSFORMEINSATZ – CHOPPED MODELLE AB '14



A. PREMIUM TOUR-PAK KOFFER-PASSFORMEINSATZ – CHOPPED MODELLE VOR '13



B. PREMIUM PASSFORM-SATTELTASCHENEINSATZ – MODELLE AB '14



B. PREMIUM PASSFORM-SATTELTASCHENEINSATZ – MODELLE '93-'13



# TOURING UND TRIKE 367

Gepäckzubehör



**C. TOUR-PAK DECKEL-PASSFORMEINSATZ MIT ORGANIZER – PREMIUM SCHWARZ**

## C. TOUR-PAK™ DECKEL-PASSFORMEINSATZ MIT ORGANIZER – PREMIUM SCHWARZ

Verwenden Sie den Tour-Pak Deckel zum Schutz und zur Lagerung Ihres Gepäcks. Dieser Deckeleinsatz aus weichem schwarzem Material reduziert störende Geräusche und verfügt über eine Anzahl praktischer Taschen, die einen leichten Zugriff auf das Nötigste ermöglichen. Vier Klappentaschen, eine Netzgewebe- und eine durchsichtige Tasche bieten ausreichend Platz, um Schlüssel, Mobiltelefone, Brillen und Papiere griffbereit aufzubewahren. Klettverschlüsse halten den einteiligen Einsatz fest am Deckel und ermöglichen einen einfachen Abbau zu Reinigungs- und Wartungszwecken.

**53000392**

Für Touring und Tri Glide® Modelle ab '14 mit Chopped oder King Tour-Pak Koffer.



**D. TOUR-PAK DECKEL-ORGANIZER/EINSATZ – GRAU**

## D. TOUR-PAK DECKEL-PASSFORMEINSATZ MIT ORGANIZER – GRAU

Fügen Sie Ihrem Tour-Pak Koffer mehr Stauraum hinzu. Dieser Deckeleinsatz verfügt über einen praktischen Organizer mit sechs Taschen für die griffbereite Aufbewahrung kleiner Gegenstände, schmiegt sich an den Tour-Pak Deckel an und bietet so den letzten Schliff. Der Organizer besteht aus vier inliegenden Taschen, einer Netzgewebe-Tasche und einer durchsichtigen Tasche für Mobilgeräte. Die weiche graue Ausführung ist die perfekte Ergänzung zur originalen Tour-Pak Innentasche, und die Klettverschlüsse ermöglichen einen einfachen Abbau zu Reinigungszwecken.

**53000302**

Für Touring und Tri Glide Modelle ab '14 mit King oder Chopped Tour-Pak Koffer.



**E. TOUR-PAK DECKEL-ORGANIZER**

## E. TOUR-PAK DECKEL-ORGANIZER

Eine echte Innovation in Sachen komfortabler und effizienter Stauraum. Mit diesem raffinierten Organizer können Sie kleine Dinge bequem und leicht zugänglich im Deckel Ihres Tour-Pak unterbringen. Mit fünf Netzfächern unterschiedlicher Größe sowie zwei weiteren Klappen als zusätzliche Unterbringungsmöglichkeit. Ideal, um Schlüssel, Handy, Brille und Papiere griffbereit zu haben.

**53249-01B**

Für Touring und Trike Modelle '93-'13 mit King, Ultra, Chopped oder Razor-Pak Tour-Pak. Nicht für CVO Ultra Modelle ab '08 mit elektrischer Schlossbetätigung oder Modelle mit Tour-Pak Spoiler-Kit P/N 53149 Serie, Tour-Pak Leuchte P/N 54302-98A, Tour-Pak Mini-Gepäckträger P/N 53100-96 oder Contoured Tour-Pak Gepäckträger P/N 79148-06A.



**F. KOFFERRAUMKLAPPEN-ORGANIZER**

## F. KOFFERRAUMKLAPPEN-ORGANIZER

Für Stauraum und Effizienz unterwegs. Dieser raffinierte Organizer hilft Ihnen, kleinere Gegenstände für den einfachen Zugriff bequem in der Kofferraumklappe zu verstauen. Dieser einfach zu installierende, selbstklebende Organizer besitzt zwei große Nylon-Netztaschen mit Klettverschlusslaschen für schnellen Zugriff auf Schlüssel, Handy, Brillen, Handschuhe und Karten. Der Organizer ist mit einem geprägten Harley-Davidson Schriftzug-Logo versehen. Für eine optimale Organisation ergänzen Sie den passenden Tour-Pak Deckel-Organizer P/N 53249-01B im Inneren des Tour-Pak Koffers.

**93300001**

Für FLHTCUTG Modelle ab '09.

*Nicht alle Produkte sind in allen Ländern erhältlich – wenden Sie sich für Einzelheiten bitte an Ihren Händler.*

# 368 TOURING UND TRIKE

## Gepäckzubehör

### A. TOUR-PAK™ SEITENWAND-ORGANIZER

Ein praktisches Aufbewahrungssystem bedeckt die Innenwand Ihres Tour-Pak, um schnellen Zugriff auf Schlüssel, Mobiltelefon, Karten und Handschuhe zu ermöglichen. Der Organizer bietet eine Vielzahl von Netzgewebe- und inliegenden Taschen mit hervorragenden Abmessungen zur griffbereiten Aufbewahrung kleiner Gegenstände. Einfache Montage mit Hilfe der mitgelieferten Klettverschlussstreifen.

**53000303**

Für Touring und Tri Glide® Modelle ab '14 (außer CVO) mit King Tour-Pak Koffer.

**54014-05**

Für Touring und Trike Modelle '93-'13 mit Ultra oder King Tour-Pak Koffer. Nicht für Chopped oder Razor-Pak Tour-Pak.



A. TOUR-PAK SEITENWAND-ORGANIZER – MODELLE AB '14

### B. SATTELTASCHEN SEITENWAND-ORGANIZER

Ein praktisches Aufbewahrungssystem bedeckt die Innenwände Ihrer farblich abgestimmten Seitenkoffer, um schnellen Zugriff auf Schlüssel, Mobiltelefon, Karten und Handschuhe zu ermöglichen. Der Organizer ist eine Kombination aus Netzgewebe- und inliegenden Taschen und Fächern für eine sichere und rüttelfreie Aufbewahrung. Er verfügt über eine steife Rückenplatte, die mit originalen Schnellbefestigungen einfach an die Innenwände des Seitenkoffers angebracht wird. Kit inklusive des linken und rechten Organizers.

**90200882**

Für Touring Modelle ab '14 mit farblich abgestimmten Hartschalen-Seitenkoffern. Nicht in Verbindung mit Boom!™ Audio Satteltaschen-Lautsprecher-Kit P/N 76000489.

**88232-06**

Für Touring Modelle '93-'13 mit Hartschalen-Seitenkoffern.



A. TOUR-PAK SEITENWAND-ORGANIZER – MODELLE '93-'13

### C. TRIKE SATTELTASCHEN

Leicht zugänglicher, zusätzlicher Stauraum. Diese steifen Vinyltaschen passen perfekt zu den Sitzen aus dem Serien- oder Zubehörprogramm und sind so konturiert, dass sie bequem unter die Beine des Sozius passen. Die sich nach vorn öffnenden Taschen besitzen einen griffigen, verchromten Bar & Shield® Auslöser sowie einen starken Magnetverschluss. In ihrem Innern können nebeneinander zwei Getränkedosen oder Wasserflaschen, oder Sonnenöl, Brille und Handy untergebracht werden. Volumen: Insgesamt 700 Kubikzoll.

**84031-11**

Für FLHTCUTG Modelle ab '09.



B. SATTELTASCHEN SEITENWAND-ORGANIZER – (MODELLE AB '14 ABGEBILDET)



C. TRIKE SATTELTASCHEN

# TOURING UND TRIKE 369

Gepäckzubehör



**D. PREMIUM TRAVEL-PAK – KING TOUR-PAK**



## D. PREMIUM TRAVEL-PAKS

Diese Kollektion mit eingepasstem Gepäckraum bietet nützlichen Stauraum auf langen Strecken. Die Koffer bestehen aus wasserfestem ballistischem Nylon, das auf die Premium Gepäckkollektion abgestimmt ist. Außen mit bequemen Tragegriffen, robusten und mit Handschuhen bedienbaren Reißverschlüssen, einer Reißverschluss tasche, D-Ringen für optionale Tragegurte. Die gepolsterte Innenseite bietet eine Vielzahl praktischer Fächer und ausreichend offene Stauräume. Die rechte Tasche der Satteltasche verfügt über ein inneres gepolstertes Laptopfach und viele kleine Staufächer.

**93300072** King Tour-Pak™ Koffer.

Für Touring und Trike Modelle ab '93 mit King Tour-Pak Koffer.

**93300070** Hartschalen-Seitenkoffer.

Für Touring Modelle ab '93 mit Hartschalen-Seitenkoffern. Paarweise.

## E. TRAVEL-PAKS

Ein- und Auspacken einfach gemacht. Die durchdachten, wasserfesten Innentaschen passen exakt zum Gepäcksystem der Touring Modelle. Die weichen Seiten passen sich dem Gepäck an, so dass jeder Zentimeter für die Aufbewahrung genutzt werden kann. Sie verfügen über robuste Reißverschlüsse und bequeme Tragegriffe und sind mit Bar & Shield® Logo versehen.

**53605-97** King Tour-Pak Koffer.

Für Touring und Trike Modelle ab '93 mit King und Ultra Tour-Pak Koffern.

**91885-97A** Hartschalen-Seitenkoffer.

Für Touring Modelle ab '93 mit farblich abgestimmten Hartschalen-Seitenkoffern und VRSCF Modelle '09-'17 mit Hartschalen-Seitenkoffern P/N 91172-09. Paarweise.

**91887-98** Leder-Satteltaschen.

Für FLHRC und FLHRS Modelle ab '98. Paarweise.

## F. SATTEL TASCHEN-KÜHLTASCHE

Damit Erfrischungsgetränke und Snacks auch an heißen Sommertagen schön kühl bleiben. Diese Reißverschluss tasche ist vollständig ausgekleidet und isoliert, sowie an die Gesamtlänge Ihrer Satteltasche angepasst.

**90200991**

Für Touring Modelle ab '93 mit farblich abgestimmten Hartschalen-Seitenkoffern.



**D. PREMIUM TRAVEL-PAK – HARTSCHALEN-SEITENKOFFER**



**E. TRAVEL-PAK – KING TOUR-PAK**



**E. TRAVEL-PAK – HARTSCHALEN-SEITENKOFFER**



**E. TRAVEL-PAK – LEDER-SATTEL TASCHEN**



**F. SATTEL TASCHEN-KÜHLTASCHE**

Nicht alle Produkte sind in allen Ländern erhältlich – wenden Sie sich für Einzelheiten bitte an Ihren Händler.

# 370 TOURING UND TRIKE

Gepäckzubehör

## A. KOFFERRAUM TRAVEL-PAKS

Diese raffiniert gestalteten ballistischen Nylontaschen passen perfekt in den von hinten oder von oben zu beladenden Kofferraum des Harley-Davidson® Trike Modells. Diese zur Premium Gepäckkollektion passenden Doppeltaschen verfügen über eine weiße Paspelierung und ein reflektierendes Bar & Shield® Logo. Das Hauptfach und die bequemen Außentaschen können mit Handschuhen bedient werden. Bequeme Tragegurte machen den Transport zu einem Kinderspiel. Paarweise.

**53000431**

Für Trike Modelle ab '09.



A. KOFFERRAUM TRAVEL-PAKS



A. KOFFERRAUM TRAVEL-PAKS

## B. SCHUTZBÜGEL-TASCHE MIT WASSERFLASCHENHALTER – BAR & SHIELD LOGO

Bequeme Aufbewahrung unterwegs. Für einfachen Zugang sind robuste Kunstledertaschen an den Satteltaschen-Schutzbügeln befestigt. Das Staufach verfügt über eine äußere Klettverschlussklappe und einen innen liegenden Reißverschluss für die Aufbewahrung von Sonnenbrillen, Brieftaschen und Mobiltelefonen, und der angrenzende Schlauch für Wasserflaschen sorgt dafür, dass Sie auch während der Fahrt trinken können.

Für Touring Modelle ab '93 mit Satteltaschen-Schutzbügeln.

**93300060** Rechte Seite.

**93300061** Linke Seite.



A. KOFFERRAUM TRAVEL-PAKS

## C. SCHUTZBÜGEL-TASCHE – BAR & SHIELD LOGO

Das Nötigste griffbereit. Die Taschen bestehen aus robustem Kunstleder und verfügen über eine Klettverschlussklappe mit einer Öffnung mit Zwei-Wege-Reißverschluss, die einen einfachen Zugriff auf das Gepäck ermöglichen. Eine separate innen liegende weiche Tasche mit Reißverschluss dient als perfekte Aufnahme kleiner Gegenstände und Sonnenbrillen. Die Kunstledertaschen sitzen fest am Satteltaschen-Schutzbügel.

Für Touring Modelle ab '93 mit Satteltaschen-Schutzbügeln.

**93300062** Rechte Seite.

**93300063** Linke Seite.



B. SCHUTZBÜGEL-TASCHE MIT WASSERFLASCHENHALTER – BAR & SHIELD LOGO



C. SCHUTZBÜGEL-TASCHE – BAR & SHIELD LOGO

Nicht alle Produkte sind in allen Ländern erhältlich – wenden Sie sich für Einzelheiten bitte an Ihren Händler.

# TOURING UND TRIKE 371

Gepäckzubehör



**D. SATTELASCHEN-DECKELSCHONER  
(90200992 ABGEBILDET)**



**D. SATTELASCHEN-DECKELSCHONER  
(57805-03A ABGEBILDET)**

## D. SATTELASCHEN-DECKELSCHONER

Schützen Sie Ihre Satteltaschen vor Schrammen, Straßensplitt und Straßenschmutz. Der Satteltaschen-Deckelschoner mit Custom-Passform besteht aus reibfestem Vinyl-Material mit Fleece-Rückseite und kleinen Bar & Shield® Logos. Einfach anzubringen mit Hilfe von Klettverschluss-Streifen. Kit inklusive Schonner für linken und rechten Deckel.

### 90200992

Für Touring Modelle ab '14 mit farblich abgestimmten Hartschalen-Seitenkoffern. Nicht für Satteltaschendeckel-Bügel, Satteltaschendeckel-Spoiler oder Satteltaschendeckel-Lautsprecher.

### 57805-03A

Für Touring Modelle '93-'13 mit farblich abgestimmten Hartschalen-Seitenkoffern. Nicht in Verbindung mit Seitenkoffern für Polizei-Modelle, Seitenkofferdeckeln mit Bügeln, Seitenkofferdeckel-Spoilern oder Satteltaschen-Kantenschutz.

## E. TANKSCHUTZHAUBE

Hergestellt aus nicht scheuerndem Vinyl mit einer Fleece-Rückseite. Diese Tankschutzhaube für Ihr Touring Modell ist mit einem gestickten Bar & Shield Logo versehen. Sie schützt den Tank vor Kratzern durch Gürtelschnallen, Schlüssel und hochgeschleuderten Straßensplitt. Einfache Montage und passgenauer Sitz. Keine Demontage von Tank oder Sitzbank.

### 62063-01

Für Touring und Trike Modelle ab '97.



**E. TANKSCHUTZHAUBE**



**F. TRIKE HECKFENDERSCHONER**

## F. TRIKE HECKFENDERSCHONER

Schützen Sie die Heckfender Ihres Trikes vor Beschädigungen durch Stiefel und Straßenschmutz. Diese dicken, schwarzen Fenderschoner bestehen aus abriebfestem glattem Vinyl mit Vliesbeschichtung und lassen sich leicht anbringen. Diese Schonner zeichnen sich durch ein markantes geprägtes Bar & Shield Logo aus und sind passend zum Verkleidungsschoner P/N 57800-00 gestaltet.

### 57892-11

Für FLHTCUTG Modelle ab '09. Nicht in Verbindung mit Chrom-Fender-Zierleisten P/N 83812-09. Nicht für kanadische FLHTCUTG ab '17.

## G. TRIKE SCHONER

Schützen vor Beschädigungen durch Stiefel und Steinschlag an den Vorderkanten des Heckfenders und der Verkleidung Ihres Trike Modells. Diese selbstklebenden, robusten geformten Gummischoner sind an die Kontur der Karosserie angepasst und lassen sich leicht anbringen. Das gerippte Oberflächenmuster passt zu den originalen Trittbretteinsetzen und sorgt für einen klaren, gleichmäßigen Übergang zwischen Trittbrettern und Karosserie.

Für FLHTCUTG Modelle ab '09.

**83968-10** Karosserieschoner.

**83976-10** Fenderschoner.



**G. TRIKE SCHONER — KAROSSERIE UND FENDER**



**G. TRIKE SCHONER — FENDER**



**G. TRIKE SCHONER — KAROSSERIE**

*Nicht alle Produkte sind in allen Ländern erhältlich – wenden Sie sich für Einzelheiten bitte an Ihren Händler.*

# 372 TOURING UND TRIKE

Fußhebel

## A. VORVERLEGTE FAHRERTRITTBRETTWANNEN

Dieses Kit legt die Fahrertrittbretter gegenüber der serienmäßigen Position um einen Zoll weiter nach vorn und bietet damit größeren Fahrern eine bequeme Fahrposition. In Kombination mit vorverlegten Brems- und Schalthebeln bieten diese Trittbrettwannen Fahrern mit großen Schuhgrößen reichlich Platz, um ihre Füße auf Langstrecken umzusetzen. Diese in klassischer D-Form oder im Swept Wing Design erhältlichen Trittbrettwannen nehmen vorverlegte Fahrertrittbretteinsätze aus dem Original- oder Zubehörprogramm auf. Das Kit beinhaltet rechte und linke Trittbrettwannen.

Für Touring (außer FLHTCUL und FLHTKL) und Trike Modelle ab '02. Auch für Touring Modelle '97-'01 mit verlängertem Billet Bremshebel P/N 42638-03.

**50409-04** Klassische Form.


**54145-10** Swept Wing.

## B. VERLÄNGERTE FAHRERTRITTBRETTER


Durch Ausstrecken der Beine und Bewegen der Füße während einer langen Fahrt werden die Muskeln entspannt und der Ermüdung vorgebeugt. Diese ergonomischen Trittbretter sind 4,0" länger (1,0" vorn und 3,0" hinten) und 0,5" breiter als die Fahrertrittbretter der Serienausstattung und bieten dem Fahrer maximalen Komfort und viel Platz, um seine Fußposition zu wechseln. In Verbindung mit verlängerten Brems- und Schalthebeln geben sie langbeinigen Fahrern sogar noch mehr Raum, um während langer Fahrten die Beine zu strecken. Das einfach zu montierende Kit beinhaltet linke und rechte Trittbrettwannen mit vibrationsisolierten Einsätzen, deren Stil zu der verzierten Bar & Shield® Bedienelementkollektion und den meisten anderen Chrome & Rubber Kollektionen passt.

### 50500158

Für FL Softail® '00-'17 (außer FLS, FLSS, FLSTFB, FLSTFBS, FLSTN, FLSTNSE, FLSTSE und FXSE oder Softail Modelle mit tiefergelegter Profile™ Federung). Auch für Touring ab '00 (außer FLHTCUL, FLHTCUL TC und FLHTKL) und Trike Modelle '09-'13. Nicht in Verbindung mit Seitenständer P/N 50000091 oder Seitenständererweiterung P/N 50233-00, 50000008 und 50000023.



A. VORVERLEGTE FAHRERTRITTBRETTWANNEN – KLASSISCHE FORM



A. VORVERLEGTE FAHRERTRITTBRETTWANNEN – SWEPT WING



B. VERLÄNGERTE FAHRERTRITTBRETTER

Nicht alle Produkte sind in allen Ländern erhältlich – wenden Sie sich für Einzelheiten bitte an Ihren Händler.



**C. SCHWARZE FAHRERTRITTBRETTWANNEN –  
KLASSISCHE FORM**



**C. SCHWARZE FAHRERTRITTBRETTWANNEN –  
SWEEP WING FORM**



**D. STREAMLINER FAHRERTRITTBRETT-KIT**



**E. SEITENSTÄNDERERWEITERUNG**



**F. FAHRERTRITTBRETT-FERSENSCHUTZ**



**F. FAHRERTRITTBRETT-FERSENSCHUTZ**



### C. SCHWARZE FAHRERTRITTBRETTWANNEN

Vervollständigen Sie die schwarze Umstellung. Ersetzen Sie die originalen Chrom-Trittbrettwannen durch dunkle schwarzglänzende Farbe. Das Kit beinhaltet die rechte und die linke Wanne und lässt sich mit Hilfe der originalen Befestigungen und durch Einsetzen der Beläge montieren. Custom-Trittbretteinsätze sind separat erhältlich.

Für FLD '12-'16 und FL Softail® '86-'17 (außer FLS, FLSS, FLSTFB und FLSTFBS), Touring (außer FLHTCUL, FLHTCUL TC und FLHTKL) sowie Trike Modelle ab '86.

**51322-08** Klassische Form.

**51060-08** Sweep Wing Form.

### D. STREAMLINER FAHRERTRITTBRETT-KIT

Verleihen Sie Ihrem Touring Bike das schlanke geschwungene Trittbrett-Styling des Street Glide® Modells. Kit inklusive vibrationsgedämpfter Trittbrettauflagen mit drei Chrom-Applikationen und verchromter Trittbretter, die einfach gegen die originalen Trittbretter ausgetauscht werden können.

**50631-04**

Für FLD Modelle ab '12, FL Softail '86-'17 (außer FLS, FLSS, FLSTFB und FLSTFBS), Touring (außer FLHTCUL und FLHTKL) und Trike Modelle ab '86.

### E. SEITENSTÄNDERERWEITERUNG

Seitenständererweiterungen sind ergonomisch entworfen, um das Aus- und Einklappen des Seitenständers zu vereinfachen. Die Erweiterung dient zum einfacheren Finden der Lasche mit Ihrem Stiefel und unterstützt Sie beim Herausschwingen des Seitenständers in seine korrekte Position. Die Bewegung fühlt sich natürlich an und gestattet Ihnen, Ihr Motorrad auf engem Raum zuversichtlich zu parken. Das Kit wird am Seitenständer der Serienausstattung montiert und beinhaltet das notwendige Montagezubehör.

**50000023**

Für Touring Modelle ab '91. Nicht für Modelle mit Defiance Trittbrettern, Burst Trittbrettern oder Fahrertrittbrettern P/N 50500158.

### F. FAHRERTRITTBRETT-FERSENSCHUTZ

Vermeiden Sie Beschädigungen Ihrer Stiefel sowie stundenlanges Entfernen von Gummiabrieb von Ihrem Auspuff-Hitzeschild. Dieser Fersenschutz wird am rechten Fahrertrittbrett montiert und schützt Ihren Stiefel vor dem Kontakt mit dem heißen Auspuff-Hitzeschild. Die subtil geschwungene Form hält den Stiefelabsatz vom Auspuff fern, ohne die Vor- und Rückwärtsbewegung des Fußes einzuschränken. Kit inklusive verchromtem Schutz mit ausgeprägtem Bar & Shield® Logo und allen Montageteilen.

**50500025**

Für FLD '12-'16, FL Softail '86-'17, Touring ab '86 und Trike Modelle ab '09 mit klassischen und Sweep Wing Trittbrettern. Nicht für Modelle mit halbmondförmigen, konischen, Airflow, Defiance oder Burst Trittbrettern, vorverlegten Fahrertrittbrettern P/N 50409-04 oder 54145-10, Fahrertrittbrettern P/N 50500158 oder breiten Screamin' Eagle® Auspuff-Hitzeschilden.

# 374 TOURING UND TRIKE

Fußhebel

## A. BILLET BREMSHEBEL – VORVERLEGT

Sitzen Sie aufrecht im Sattel. Dieser Bremshebel im Billet Stil besitzt einen 1,0" längeren Arm als der originale Bremshebel und erlaubt einem großen Fahrer das Bein bei einem geringeren Kniewinkel für mehr Komfort und Kontrolle zu strecken. Der zusätzliche Platz bietet Fahrern mit größeren Schuhgrößen reichlich Raum, sich zu bewegen und die Füße auf dem Trittbrett umzusetzen. Passend zu unseren Spiegelauslegern im Billet Stil werden diese Billet Bremshebel geschmiedet, bearbeitet und für ein schönes Custom-Design poliert. Durch die Kombination mit dem verfügbaren vorverlegten Schalthebel können langbeinige Fahrer ihre Beine strecken und bequem fahren. Bremspedalauflagen sind separat erhältlich.

**41600012** Chrom.  
Für Touring Modelle '08-'13 (außer FLHTCU, FLHTK, FLTRU und Modelle mit Beinschildern).

**42638-03** Chrom.  
Für Touring Modelle '97-'07.



A. VERLÄNGERTER BREMSHEBEL – VERGLEICH ZUR SERIENMÄSSIGEN LÄNGE



A. BILLET BREMSHEBEL – VORVERLEGT

## B. BILLET HINTERER BREMSHEBEL

Passend zu Spiegelauslegern und Schalthebeln im Billet Stil. Wird für ein schönes Custom-Design aus Billet Aluminium hergestellt, dann bearbeitet und poliert. Verfügbar im Finish Ihrer Wahl. Der Hebel hat die gleiche Länge wie der originale Bremshebel. Bremspedalauflagen sind separat erhältlich.

Für Touring und Trike Modelle ab '14.

**41600082** Chrom.

**41600079** Edge Cut.

**41600208** Mattschwarz.

Für Touring und Trike Modelle '08-'13.

**42638-08A** Chrom.

**40091-10** Edge Cut.



B. BILLET HINTERER BREMSHEBEL – CHROM



B. BILLET HINTERER BREMSHEBEL – EDGE CUT

## C. HINTERER BREMSHEBEL DER AIRFLOW KOLLEKTION

Aus Billet Aluminium geschmiedet setzt dieser Bremshebel seinen eigenen Custom-Akzent. Mit einer tiefen Rille über der gesamten Länge des Hebels unterstreicht seine geschwungene Form als starkes visuelles Element das Profil des Bikes. Passend zur Airflow Kollektion gestylt, ergänzt dieser Hebel Ihre moderne oder klassische Stilrichtung. Airflow Hebel haben die gleiche Länge wie der originale Hebel, um die werkseitig vorgegebene Sitzposition beizubehalten. Bremspedalauflagen sind separat erhältlich.

Für Touring und Trike Modelle ab '14.

**41600146** Chrom.

**41600280** Schwarzglänzend.



B. BILLET HINTERER BREMSHEBEL – MATTSCHWARZ




C. HINTERER BREMSHEBEL DER AIRFLOW KOLLEKTION

Nicht alle Produkte sind in allen Ländern erhältlich – wenden Sie sich für Einzelheiten bitte an Ihren Händler.



# TOURING UND TRIKE 375

Fußhebel



..... Standard

..... Verlängert

**D. VORVERLEGTE SCHALTWIPPE – VERGLEICH ZUR SERIE**



**D. BILLET SCHALTWIPPE – VORVERLEGT**

## D. BILLET SCHALTWIPPE – VORVERLEGT

Machen Sie es sich mit Stil bequem. Sowohl die Fersen- als auch Zehenschnitte dieses Schalthebels sind 1,0" länger als herkömmliche Schalthebel, so dass der Abstand zwischen der Fersen-/Zehenschaltung insgesamt 2,0" beträgt. Dieser zusätzliche Raum bietet einem großen Fahrer eine bequemere Sitzposition und verleiht einem Fahrer mit großer Schuhgröße zusätzlichen Bewegungsspielraum. Passend zu unseren Spiegelauslegern im Billet Stil werden diese Billet Schalthebel geschmiedet, bearbeitet und für ein schönes Custom-Design poliert. Durch die Kombination mit dem verfügbaren vorverlegten Bremshebel können langbeinige Fahrer ihre Beine strecken und bequem fahren. Kit inklusive vorderer und hinterer Hebel und Montageteile.

**33600001** Chrom.

Für FL Softail® '86-'17, Touring ab '88 und Trike Modelle ab '08.

## E. BILLET SCHALTWIPPE – STANDARDLÄNGE

Passend zu unseren Spiegelauslegern im Billet Stil werden diese Billet Schalthebel aus 7075-T6 Aluminium geschmiedet, bearbeitet und für ein schönes Custom-Design poliert. Lieferbar im bearbeiteten Aluminium-Finish Ihrer Wahl: Spiegelchrom, mattschwarze Pulverbeschichtung oder Edge Cut schwarzeloxiert. Kit inklusive vorderer und hinterer Hebel und verchromter Montageteile.

Für FL Softail '86-'17, Touring ab '88 und Trike Modelle ab '08.

**34535-00B** Chrom.

**34045-10** Edge Cut.

**34023-08** Mattschwarz.

## F. SCHALTWIPPE DER AIRFLOW KOLLEKTION

Als Ergänzung der Airflow Kollektion gestylt, setzt dieser geschmiedete Schalthebel aus Billet Aluminium Custom-Akzente an Ihrem Bike. Der Hebel weist eine tiefe Rille auf, in der sich das Licht verfängt und die ein Hingucker ist. Die separaten vorderen und hinteren Hebel lassen sich für ein bequemes Umschalten einfach einstellen, und der verlängerte hintere Hebel bietet zusätzlichen Platz für größere Stiefel. Kit inklusive vorderer und hinterer Hebel und Montageteile. Am Hebel können serienmäßige Schaltfußrasten wie auch solche aus dem Zubehörprogramm angebaut werden.

Für FL Softail '86-'17, Touring ab '88 und Trike Modelle ab '08.

**33600076** Chrom.

**33600255** Schwarzglänzend.




**E. BILLET SCHALTWIPPE – STANDARDLÄNGE – CHROM**



**E. BILLET SCHALTWIPPE – STANDARDLÄNGE – EDGE CUT**



**E. BILLET SCHALTWIPPE – STANDARDLÄNGE – MATTSCHWARZ**



**F. SCHALTWIPPE DER AIRFLOW KOLLEKTION**

Nicht alle Produkte sind in allen Ländern erhältlich – wenden Sie sich für Einzelheiten bitte an Ihren Händler.

# 376 TOURING UND TRIKE

Fußhebel

## A. KLAPPBARER FERSENHEBEL

Verschaffen Sie Ihrem linken Fuß etwas mehr Platz. Mit dem klappbaren Fersenhebel kann der Fahrer den hinteren Schalthebel außerhalb der Stadt wegklappen, während die Funktionalität der Schaltwippe innerhalb der Stadt erhalten bleibt. Eine positive Federspannung hält den Hebel in der gewählten Stellung und ist während der Fahrt einstellbar. Die Form des verchromten hinteren Austauschhebels, der sich problemlos montieren lässt, orientiert sich am originalen Zehenschalthebel. Am Hebel können serienmäßige Schaltfußbrästen wie auch solche aus dem Zubehörprogramm angebaut werden.

**33876-07**

Für FL Softail® '86-'17, Touring '88-'16 und Trike Modelle '08-'16.

## B. ABDECKUNG FÜR SCHALTWIPPENACHSE

Decken Sie das verzahnte Ende der Schaltwelle ab, wenn Sie den Fersenschalthebel abbauen. Für einen sauberen Look wird diese einfach zu montierende, verchromte Kappe aus Billet Aluminium von einer bündig abschließenden Inbusschraube gehalten.

**35471-05**

Für FL Softail '82-'17, Touring und Trike Modelle ab '82 mit Schaltwippe. Der Einbau erfordert den Abbau des Fersenschalthebels.



A. KLAPPBARER FERSENHEBEL – EINGEKLAPPTE POSITION



B. ABDECKUNG FÜR SCHALTWIPPENACHSE

## C. SCHALTWELLENHEBEL – SCHWARZGLÄNZEND

Als perfekter Begleiter für schwarze oder Edge-Cut Schaltwippen und Schaltgestänge sorgt dieser schwarzglänzende Schaltwellenhebel für einen durchgängigen schwarzen Look der Maschine von vorn bis hinten. Dieser Hebel wird aus Komponenten der Serienausstattung hergestellt und ist ein exakter Ersatz für das werksseitig eingebaute verchromte Teil.

**33900186**

Für Touring und Trike Modelle '93-'16.



C. SCHALTWELLENHEBEL – SCHWARZGLÄNZEND



D. SEITENSTÄNDER UND MONTAGEKIT – SCHWARZGLÄNZEND

## D. SEITENSTÄNDER UND MONTAGE-KIT – SCHWARZGLÄNZEND

Mit diesem wunderschönen schwarzglänzenden Seitenständer-Kit wird Ihr Dark Custom® Touring Modell nicht einfach nur so herumstehen – es wird herausstechen. Unter Verwendung des Seitenständers und der Halterung der Serienausstattung zur Gewährleistung von Qualität und Passform sind diese Teile in sattem schwarzglänzend ausgeführt, um mit dem Rahmen zu verschmelzen und diese sehr ins Auge springenden Komponenten am Fahrzeug verschwinden zu lassen. Beim Einbau werden die Original-Federn und -Befestigungselemente wieder verwendet.

**50000122**

Für Touring Modelle '07-'16 (außer FLHTCUL und FLHTKL).

## E. HINTERE HAUPTBREMSZYLINDER-ABDECKUNG – CHROM

Auf einfache Weise mehr Chrom für Ihr Bike. Ersetzen Sie die serienmäßige Hauptbremszylinderabdeckung durch diese verchromte Ausführung.

**46463-08**

Für Touring Modelle ab '08. Nicht für Trike Modelle.

**46425-05A**

Für Dyna® ohne ABS '06-'17, Softail '06-'17 sowie Touring Modelle '05-'07.

**45149-99C**

Für Softail '00-'05 und Touring Modelle '99-'04.



E. HINTERE HAUPTBREMSZYLINDER-ABDECKUNG – CHROM

Nicht alle Produkte sind in allen Ländern erhältlich – wenden Sie sich für Einzelheiten bitte an Ihren Händler.

NEU

# TOURING UND TRIKE 377

Fußhebel



F. CUSTOM-SCHALTGESTÄNGE – RUND, SCHWARGLÄNZEND

## F. CUSTOM-SCHALTGESTÄNGE – RUND, SCHWARGLÄNZEND

Verleihen Sie Ihrem schwarzen Bike den letzten Schliff. Das schwarzglänzende Schaltgestänge ist leicht zu montieren und enthält eine Getriebehebelabdeckung sowie dekorative Hutmuttern und Schrauben, die den Custom-Look perfektionieren.

### 33600259

Für Softail® (außer FXBB und FXLR ab '18), Touring und Trike Modelle ab '86. (Nicht für FLSTS '97-'99 und Modelle mit vorverlegter Softail Fußrastenanlage.)

## G. CUSTOM-SCHALTGESTÄNGE

Schalten Sie mit dieser Auswahl von hochwertigen Schaltgestängen auf ein Custom-Design um. Diese Aluminium-Schaltgestänge, die sich durch die verschiedenen Ausführungen an den Stil Ihres Motorrads anpassen lassen, tragen Endstücke, wie sie im Flugzeugbau verwendet werden, und garantieren eine einfache Einstellung und einen reibungslosen Betrieb. Das leicht zu montierende Kit beinhaltet neben einer Getriebehebelabdeckung für Softail '86-'17 und Touring und Trike Modelle '86-'16 auch dekorative Hutmuttern und Schrauben, die das Custom-Design perfektionieren.

Für Softail (außer FXBB und FXLR ab '18), Touring und Trike Modelle ab '86. (Nicht für FLSTS '97-'99 und Modelle mit vorverlegter Softail Fußrastenanlage.)

**1. 34018-08** Slotted – Schwarzeloxiert.

**2. 34850-09** Skull.

**3. 33801-09** Harley-Davidson Schriftzug.

**4. 33760-09** Slotted mit Bar & Shield® Logo.

**5. 33814-98A** Rund.

## H. SCHALTGESTÄNGEABDECKUNGEN

Eine einfache und preisgünstige Möglichkeit, Ihre Touring im Detail aufzuwerten. Diese einfach zu montierenden verchromten Abdeckungen verbergen das serienmäßige Schaltgestänge hinter einem strahlenden Finish. Kit inklusive aller erforderlichen Montageteile.

Für Touring und Trike Modelle '99-'16 mit serienmäßigem Schaltgestänge.

**1. 46303-01** Harley-Davidson Schriftzug.

**2. 46305-01** Eingravierter Harley-Davidson Schriftzug.



G. CUSTOM-SCHALTGESTÄNGE



H. SCHALTGESTÄNGEABDECKUNGEN

Nicht alle Produkte sind in allen Ländern erhältlich – wenden Sie sich für Einzelheiten bitte an Ihren Händler.

# 378 TOURING UND TRIKE

Fußhebel

## A. MONTAGEKIT FÜR SOZIUS-MINITRITTBRETT

Dieses Montagekit ermöglicht den Austausch der Soziustrittbretter der Serienausstattung durch Fußrasten oder Minitrittbretter und verschiebt den Fuß des Sozius nach hinten und innen, um dem Fahrer mehr Platz zwischen dem Fahrertrittbrett und der Soziusfußstütze zu verschaffen. Durch diese neue Position können Sie das Motorrad einfacher mit den Füßen auf dem Boden in oder aus Parklücken bewegen. Eingeclippt liegen die Rasten näher am Bike, wodurch die Möglichkeit, die Soziusfußraste mit der Ferse zu berühren, reduziert werden. Serienmäßig an FLHTCUL und FLHTKL Modellen ist dieses Fußrasten-Montagekit ideal für kleinere Fahrer. Das Kit beinhaltet eine rechte und eine linke Halterung sowie das notwendige Montagezubehör. Sozius-Steckfußrasten oder Mini-Trittbretter sind separat erhältlich.

**50500403A**

Für Touring Modelle ab '93. Nicht für Trike Modelle.



A. MONTAGEKIT FÜR SOZIUS-MINITRITTBRETT

## B. SOZIUSFUSSRASTENBEFESTIGUNG – SCHWARZGLÄNZEND

Für perfekten Sitz und bewährte Festigkeit aus Komponenten der Serienausstattung hergestellt ersetzen diese Fußrastenhalterungen die werksseitig montierten verchromten Befestigungen und sorgen für ein sauberes Custom-Design. Bei Einbau zusammen mit schwarzen Fußrasten aus dem Zubehörprogramm verbinden diese schwarzglänzenden Fußrastenhalterungen die Fußrasten mit dem Motorrad und sorgen für einen nahtlosen durchgängigen Look. Kit inklusive linker und rechter Befestigung.

**50500578**

Für Touring Modelle ab '93. Nicht für Trike Modelle.



B. SOZIUSFUSSRASTENBEFESTIGUNG – SCHWARZGLÄNZEND

## C. SOZIUSFUSSRASTEN-MONTAGEKIT – CHROM

Dieses verchromte Kit wurde speziell für den sportlichen Tourenfahrer entworfen und ermöglicht den Austausch der Soziustrittbretter durch eine Vielzahl von Harley-Davidson® Steckfußrasten. Kit inklusive drei einstellbaren Höhenpositionen und allen Montageteilen.

**50198-97B**

Für Touring Modelle ab '93. Nicht für Trike Modelle.



C. SOZIUSFUSSRASTEN-MONTAGEKIT – CHROM

D. MONTAGEKIT FÜR EINSTELLBARE SOZIUSFUSSRASTEN

## D. MONTAGEKIT FÜR EINSTELLBARE SOZIUSFUSSRASTEN

Maximieren Sie den Fahrkomfort Ihres Sozius. Die richtige Fußposition mindert das Gefühl, entweder verkrampt oder übermäßig ausgestreckt zu sitzen, und entlastet Druck auf Knie und Rückgrat. Diese einstellbaren Halter heben bzw. senken die Soziusfußrasten zur Anpassung an größere und kleinere Beifahrer. Die Halterungen lassen sich mit gängigen Werkzeugen einfach durch einen Bereich von 360° (abhängig vom Modell) verstellen und können nach vorn und hinten sowie nach oben und unten in der Höhe verlegt werden. Das Kit beinhaltet den rechten und linken Halterungssatz sowie alle benötigten Montageteile. Die Fußrasten sind separat erhältlich.

**50763-09**

Für Modelle mit H-D® Sozius-Steckfußrastenhaltern (außer Softail® Modellen). Nicht in Verbindung mit Heel Raiser Fußrasten-Kit P/N 50178-09. Nicht für die Fahrerposition.



E. SOZIUSTRITTBRETTHALTER – SCHWARZ

E. SOZIUSTRITTBRETTHALTER – CHROM

## E. SOZIUSTRITTBRETTHALTER

Gönnen Sie Ihrer Touring den Komfort und die Annehmlichkeit von Soziustrittbrettern. Die Halterungen ermöglichen die Montage von Soziustrittbrettern in klassischer D-, Swept Wing, konischer oder Old-Style Form (separat erhältlich) an Touring Modellen. Kit inklusive linkem und rechtem Halter sowie Einbau- und Befestigungsteile. Wählen Sie das passende Design für Soziustrittbrettwanne und Einsatz zur Perfektionierung Ihres Custom-Designs.

Für Touring und Trike Modelle ab '93.

**50500042** Schwarz.


**53070-00A** Chrom.




**F. MONTAGEKIT FÜR EINSTELLBARE ZUSATZSOZIUSFUSSRASTEN – POSITION VORN UND MITTE**



**F. MONTAGEKIT FÜR EINSTELLBARE ZUSATZSOZIUSFUSSRASTEN – POSITION HINTEN**



**G. MONTAGEKIT FÜR EINSTELLBARE SOZIUSRIITTBRETTER**



**H. REACH MONTAGEKIT FÜR SOZIUSRIITTBRETTER**

## F. MONTAGEKIT FÜR EINSTELLBARE ZUSATZSOZIUSFUSSRASTEN

Diese in drei Positionen einstellbaren Soziusfußrasten sorgen für die Zufriedenheit Ihres Beifahrers auf langen Strecken. Die Einstellung per Knopfdruck ermöglicht dem Sozius, die Füße umzusetzen, damit die unteren Gliedmaßen gleichmäßig durchblutet werden. Zusammen mit dem Standardtrittbrett sollte dies sowohl kleinen als auch großen Beifahrern ermöglichen, eine bequeme Sitzposition zu finden. Die Rasten können außerdem vollständig nach hinten gedreht werden, damit der Fahrer nicht behindert wird, wenn er das Motorrad beim Ein- und Ausparken mit den Füßen auf dem Boden schiebt. Das Kit beinhaltet den schön verchromten rechten und linken Halterungssatz sowie alle benötigten Montageteile. Sie können das Custom-Design durch eine persönliche Auswahl von Fußrasten abrunden (separat erhältlich).

### 54157-10

Für Touring Modelle ab '10 mit Soziustrittbrettern der Serienausstattung (außer CVO Modelle oder Modelle mit Montagekit für einstellbare Soziustrittbretter P/N 50768-07A). Für Touring Modelle ab '93 mit Soziustrittbrettern P/N 50378-07B, 50379-07B oder 53070-00A. Nicht für Trike Modelle und Modelle mit Beiwagen. Nicht in Verbindung mit Fußrasten P/N 49117-77TB, 49110-98, 91821-85, 50643-82, 50647-82, 49500-92T, 49234-98, 50978-99, 50976-99, 50911-08, 50113-10, 50695-08, 49128-82, 50056-10, 50039-10, 49312-10, 50451-09 und 50178-09.

## G. MONTAGEKIT FÜR EINSTELLBARE SOZIUSRIITTBRETTER

Maximieren Sie den Fahrkomfort Ihres Sozius. Diese fünffach verstellbaren Chromhalterungen erhöhen oder senken das Soziustrittbrett. Die niedrigste Stellung liegt 2,0" vor und die höchste 2,5" über der serienmäßigen Position. Mit handelsüblichem Sechskantschlüssel einstellbar. Das Kit beinhaltet den rechten und linken Halterungssatz sowie alle benötigten Montageteile. Trittbrettwannen und Einsätze sind separat erhältlich.

### 50768-07A

Für Touring Modelle ab '93. Nicht für Trike Modelle.

## H. REACH™ MONTAGEKIT FÜR SOZIUSRIITTBRETTER

Das Kit versetzt Ihre Soziustrittbretter um ca. 2,25" nach oben und erhöht damit den Komfort des Sozius. Empfehlenswert für Touring Modelle ab '97 aufgrund von Änderungen an Rahmen und Satteltaschen-Schutzbügeln. Inklusive Montagezubehör.

### 50789-99B

Für Touring Modelle ab '93. Nicht für Trike Modelle. Nicht in Verbindung mit Schutzbügel-Taschen.

# 380 TOURING UND TRIKE

Fußhebel

## A. SOZIUSTRITTBRETT UND MONTAGEKIT

Einfach anzuschrauben. Im Lieferumfang sind spezielle Bolzen und Halterungen für die ordnungsgemäße Montage enthalten. Bei Nichtgebrauch werden die Trittbretter hochgeklappt. Kit inklusive Aluminium-Trittbretter, Gummibelag, Montageteilen im Stil der Serienausstattung und Soziustrittbretthalter.

**50379-07B**

Für Touring und Trike Modelle ab '93.



A. SOZIUSTRITTBRETT UND MONTAGEKIT



B. STREAMLINER SOZIUSTRITTBRETT UND MONTAGEKIT

## B. STREAMLINER SOZIUSTRITTBRETT UND MONTAGEKIT

Stilistisch passend zu den Fahrertrittbrettern an den Modellen Road King® Custom, Road Glide® Custom und Street Glide®. Diese Soziustrittbretter im Swept Wing Design verfügen über eine Gummiauflage und sind in Chrom eingefasst. Die glatten Swept Wing Trittbrettwannen sind vollständig verchromt und tragen dadurch auch in hochgeklappter Stellung zum Custom-Design bei. Das mühelos anzubringende Komplettkit beinhaltet verchromte Aluminium-Trittbretter, Gummibelag, Montageteile und Soziustrittbretthalter.

**50378-07B**

Für Touring Modelle ab '93. Nicht für Trike Modelle.

## C. SOZIUSTRITTBRETTWANNEN – CHROM

Ersetzen Sie das serienmäßige Schwarz Ihrer Soziustrittbretter durch elegantes Chrom. Kit inklusive linker und rechter Trittbrettwanne in klassischer D-Form, verchromt und einbaufertig mit den originalen Montageteilen. Trittbretteinsätze und Trittbretthalter sind separat erhältlich.

**50752-04**

Für Dyna® '06-'17, Softail® ab '00 (außer FXDRS) sowie Touring und Trike Modelle ab '86 mit Soziustrittbretthaltern.



C. SOZIUSTRITTBRETTWANNEN – CHROM



## D. SWEPT WING SOZIUSTRITTBRETTWANNEN

Diese einzigartigen Swept Wing Soziustrittbrettwannen ergänzen die Swept Wing Fahrertrittbrettform und ermöglichen es Ihnen, bei bestimmten Modellen die serienmäßigen Soziesfußrasten durch Trittbretter zu ersetzen. Die hochgeklappten Trittbretter zeigen eine hochglanzpolierte Chromoberfläche Ihrer Wahl – entweder glatt oder mit gerilltem Nutendesign. Trittbretteinsätze und Trittbretthalter sind separat erhältlich.

Für Dyna '06-'17, Softail ab '00 (außer FXDRS) und Touring Modelle ab '86 mit Soziustrittbretthalter. Nicht für Trike Modelle.

**50716-04** Chrom – Smooth.

**50357-04** Chrom – Gerillt.



D. SWEPT WING SOZIUSTRITTBRETTWANNEN – CHROM SMOOTH



D. SWEPT WING SOZIUSTRITTBRETTWANNEN – CHROM GERILLT

Nicht alle Produkte sind in allen Ländern erhältlich – wenden Sie sich für Einzelheiten bitte an Ihren Händler.



**E. HALBMONDFÖRMIGE  
SOZIUSTRIITTBRETTWANNEN –  
CHROM**



**E. HALBMONDFÖRMIGE  
SOZIUSTRIITTBRETTWANNEN –  
SCHWARZGLÄNZEND**



**F. ROAD KING CLASSIC SOZIUSTRIITTBRETTABDECKUNGEN**



## **E. HALBMONDFÖRMIGE SOZIUSTRIITTBRETTWANNEN UND EINSÄTZE**

Diese klassischen Soziustrittbretter, die sich am Stil der halbmondförmigen Fahrertrittbretter orientieren, verleihen Ihrer nostalgisch geprägten Maschine Eleganz und Komfort. Das Kit beinhaltet linke und rechte Trittbrettwanne und vibrationshemmende Trittbretteinsätze und ist sowohl in hochglänzender Ausführung als auch mit schwarzglänzender Oberfläche erhältlich. Modellspezifische Trittbrettbefestigungen sind separat erhältlich.

Für Dyna® '06-'17, Softail® ab '00 (außer FXDRS) sowie Touring Modelle ab '86 mit Soziustrittbretthaltern. Nicht für Trike Modelle.

**50807-08** Chrom.

**50810-08** Schwarzglänzend.

## **F. ROAD KING® CLASSIC SOZIUSTRIITTBRETTABDECKUNGEN**

Das neueste Zubehör unter den von der Road King Classic inspirierten Accessoires. Verziert wird diese verchromte Trittbrettdeckung aus Stahl mit einem verchromten Road King Classic Medaillon aus Druckguss mit schwarzen Akzenten und einem eleganten Lederbesatzteil. Mit Montageteilen.

**50246-00**

Für Dyna '06-'17, FL Softail '86-'17 und Touring und Trike Modelle ab '87 mit traditionellen D-förmigen Soziustrittbrettern aus Aluminium.

## **G. V-LOGO SOZIUSTRIITTBRETTABDECKUNGEN**

Das V-Logo ist aus Aluminiumguss und in der Abdeckung integriert, anschließend verchromt, um ihm den Glanz zu verleihen. Inklusive aller Montageteile.

**50194-96**

Für Dyna '06-'17, FL Softail '86-'17 und Touring und Trike Modelle ab '87 mit traditionellen D-förmigen Soziustrittbrettern aus Aluminium.

## **H. CONCHO SOZIUSTRIITTBRETTABDECKUNGEN**

Mit ihren von der Heritage Softail® Classic inspirierten Conchos sehen diese Trittbrettdeckungen großartig aus, egal ob aus- oder eingeklappt.

**50193-96**

Für Dyna '06-'17, FL Softail '86-'17 und Touring und Trike Modelle ab '87 mit traditionellen D-förmigen Soziustrittbrettern aus Aluminium.

## **I. HARLEY-DAVIDSON SCHRIFTZUG SOZIUSTRIITTBRETTABDECKUNGEN**

Diese einfach montierbaren Chromabdeckungen passen stilgerecht über die serienmäßigen Trittbrettwannen und sorgen für zusätzlichen Stil an Ihrem Bike. Das einfache und klare Design ist mit einem tief geprägten Harley-Davidson Schriftzug akzentuiert. Das Kit enthält verchromte Montageteile.

**50782-91**

Für Dyna '06-'17, FL Softail '86-'17 und Touring und Trike Modelle ab '87 mit traditionellen D-förmigen Soziustrittbrettern aus Aluminium.



**G. V-LOGO  
SOZIUSTRIITTBRETTABDECKUNGEN**



**H. CONCHO  
SOZIUSTRIITTBRETTABDECKUNGEN**



**I. HARLEY-DAVIDSON SCHRIFTZUG  
SOZIUSTRIITTBRETTABDECKUNGEN**

# 382 TOURING UND TRIKE

## Motorschutzbügel

### A. MUSTACHE MOTORSCHUTZBÜGEL\*

Kombinieren Sie klassische Form und moderne Funktionalität zu einem Motorschutz mit Finesse. Die fließende Form dieses Motorschutzbügels ergänzt den traditionellen Look des Bikes. In das elegant geschwungene Oberteil wurden Highway Fußrasten integriert. Bei Fahrten auf offener Landstraße bieten die Gummibeläge eine rutschfeste und komfortable Fußauflage. Das Kit mit dem einteiligen Motorschutzbügel beinhaltet alle benötigten Montageeile.

Für Touring und Trike Modelle ab '09 (außer Road Glide®). Nicht für Modelle mit Beinschilden. FLRT Modelle ab '15 erfordern Halterung P/N 45700054.

**49155-09B** Chrom.

**49442-10A** Schwarzglänzend.

Für Touring Modelle '97-'08 (außer Road Glide). Nicht für Modelle mit Beinschilden.

**49155-05B** Chrom.



A. MUSTACHE MOTORSCHUTZBÜGEL – CHROM



A. MUSTACHE MOTORSCHUTZBÜGEL – SCHWARZGLÄNZEND

### B. MOTORSCHUTZBÜGEL – CHROM\*

Schützen Sie Ihr Bike ohne Einbußen an Bodenfreiheit oder Stil. Der einteilige Motorschutzbügel ist auf die eleganten Linien Ihres Motorrads abgestimmt, und das glänzende Chromfinish macht ihn perfekt.

**49184-09A**

Für Touring und Trike Modelle ab '09. FLRT Modelle ab '15 erfordern Halterung P/N 45700054.

### C. MOTORSCHUTZBÜGEL – SCHWARZGLÄNZEND\*

Schützen Sie Ihr Bike ohne Einbußen an Bodenfreiheit oder Stil. Der einteilige Motorschutzbügel ist auf die eleganten Linien Ihres Motorrads abgestimmt, und die schwarze Oberfläche macht ihn perfekt. Vor dem Aufbringen der robusten, schwarzen Pulverbeschichtung erhalten diese Motorschutzbügel eine zusätzliche Schutzschicht durch eine Elektrotauch-Lackierung. Montieren Sie also die Fußrasten der Motorschutzbügel, denn dieses Finish hält auf jeden Fall bis zum Ziel durch.

**49050-09A**

Für Touring und Trike Modelle ab '09. FLRT Modelle ab '15 erfordern Halterung P/N 45700054.

**46549-03** Für Touring Modelle '97-'08.



B. MOTORSCHUTZBÜGEL – CHROM



C. MOTORSCHUTZBÜGEL – SCHWARZGLÄNZEND

### D. HAUPTSTÄNDER

Auf diesem mittig angebrachten Ständer können Sie Ihr Motorrad aufrecht aufbocken – äußerst praktisch zum Säubern und Warten und in Situationen, in denen Sie wenig Platz haben: in einer engen Garage, auf einem kleinen Parkplatz oder in der Menge bei einer Bike-Show. Der robuste Chrom-Hauptständer setzt direkt am Rahmen an und sorgt für einen absolut aufrechten Stand. Geeignet für alle originalen Federungen und Profile™ Tieferlegungs-Kits. Der Fuß ist so einstellbar, dass er entweder das gesamte Hinterrad vom Boden hebt oder es am Boden lässt, wodurch ein viel geringerer Kraftaufwand beim Aufbocken erforderlich ist. Der Hebel wird unauffällig weggeklappt und passt für alle Trittbretter von Harley-Davidson® aus dem Original- und Zubehörprogramm. Kit inklusive Chromständer, schwarze Montagehalterungen und alle erforderlichen Montageeile.

**91573-09A**

Für Touring Modelle ab '09 (außer FLHTKSE, FLTRUSE, FLHTCUSE '07-'11 und Modelle mit Montagekit für einstellbare Soziustrittbretter P/N 50768-07) mit originaler oder tiefergelegter Profile Federung.



D. HAUPTSTÄNDER



**\*WARNUNG:** Motorschutzbügel bieten unter bestimmten Bedingungen einen begrenzten Beinschutz sowie Schutz vor oberflächlichen Schäden am Fahrzeug (Umkippen aus dem Stand, Rutschen bei sehr niedriger Geschwindigkeit). Sie sind kein Verletzungsschutz bei einer Kollision mit einem anderen Fahrzeug oder einem Hindernis.



**\*WARNUNG:** Motorschutzbügel-Fußrasten sind nicht für den normalen Stop-and-Go-Verkehr geeignet. Andernfalls besteht die Gefahr schwerer oder tödlicher Verletzungen.



**\*WARNUNG:** Highway Fußrasten sind nicht für den normalen Stop-and-go-Verkehr geeignet. Andernfalls besteht die Gefahr schwerer oder tödlicher Verletzungen.



# TOURING UND TRIKE 383

## Motorschutzbügel



**E. CHOPPED MOTORSCHUTZBÜGEL – CHROM  
(49000105 ABGEBILDET)**



**E. CHOPPED MOTORSCHUTZBÜGEL – SCHWARZGLÄNZEND  
(49000117A ABGEBILDET)**



**E. CHOPPED MOTORSCHUTZBÜGEL –  
CHROM**



**F. MOTORSCHUTZBÜGEL-  
MONTAGEHALTERUNG – SCHWARZGLÄNZEND**

### E. CHOPPED MOTORSCHUTZBÜGEL\*

Mit dem Chopped Motorschutzbügel erzielen Sie einen eleganten, tief geschwungenen Look für Ihren Custom-Bagger. Dieser Schutzbügel bietet ein schlankes, flaches Design, das funktionell ist, dabei aber einen einzigartigen Stil aufweist. Die obere Halterung setzt in der Mitte des Rahmenczugs an, das ist 11" Zoll tiefer als der serienmäßige Schutzbügel. Der minimalistische Look reduziert die visuelle Masse des Motorrads, während der Montagepunkt den visuellen Schwerpunkt der Maschine nach unten drückt. Der 1,25" Motorschutzbügel ist leicht nach vorne geschwungen und bietet so jede Menge Freiraum um Brems- und Schalthebel. Einfache Montage.

Für Touring Modelle ab '14 (außer Road Glide® und Modelle mit Beinschilden).

**49000105** Chrom.

**49000114A** Schwarzglänzend.

Für Road Glide Modelle ab '14 (außer Modelle mit Beinschilden). Kit inklusive Ersatz-Verkleidungshalterungen.

**49000117A** Schwarzglänzend.

### F. MOTORSCHUTZBÜGEL-MONTAGEHALTERUNG – SCHWARZGLÄNZEND

Diese Halterung ist für die Montage des Lenkungsämpfers und des Kupplungskabels, wenn an einem FLRT Modell ein Motorschutzbügel montiert wird.

**45700054**

Für FLRT Modelle ab '15.



**\*WARNUNG:** Motorschutzbügel bieten unter bestimmten Bedingungen einen begrenzten Beinschutz sowie Schutz vor oberflächlichen Schäden am Fahrzeug (Umkippen aus dem Stand, Rutschen bei sehr niedriger Geschwindigkeit). Sie sind kein Verletzungsschutz bei einer Kollision mit einem anderen Fahrzeug oder einem Hindernis.



**\*WARNUNG:** Motorschutzbügel-Fußrasten sind nicht für den normalen Stop-and-Go-Verkehr geeignet. Andernfalls besteht die Gefahr schwerer oder tödlicher Verletzungen.



**\*WARNUNG:** Highway Fußrasten sind nicht für den normalen Stop-and-go-Verkehr geeignet. Andernfalls besteht die Gefahr schwerer oder tödlicher Verletzungen.

*Nicht alle Produkte sind in allen Ländern erhältlich – wenden Sie sich für Einzelheiten bitte an Ihren Händler.*

# 384 TOURING UND TRIKE

## Federung

### A. PREMIUM RIDE SINGLE CARTRIDGE GABEL-KIT<sup>1,2</sup>

Das Cartridge Gabel-Kit ergänzt die verstellbaren hinteren Premium Ride Stoßdämpfer durch ein ausgewogenes Federungssystem, das hervorragende Fahreigenschaften bietet. Das Teleskopgabel-Kit steigert den Widerstand gegen ein Eintauchen des Vorderrads beim Bremsen, verbessert das Kurvenfahrverhalten und verringert ein Durchsacken der Federung. Das Kit beinhaltet Gabelrohre, Federbeine, Gabelschrauben, Hauptfedern und Öldichtungen. Lieferbar in Standardhöhe und kurz.

**45500158** Standardhöhe.  
Für Touring Modelle '14-'16. Nicht für Trike Modelle.

**45500157** Low Profile.  
Für Touring Modelle '14-'16. Nicht für Trike Modelle.  
Serienmäßig bei FLHTCUL und FLHTKL Modellen '15-'16.  
Darf nur in Verbindung mit tiefergelegter Hinterradfederung eingebaut werden.

### B. TIEFERGELEGTE PROFILE TOURING VORDERRADFEDERUNG<sup>1,2</sup>

Diese Vorderradfederung, die beim Electra Glide® Ultra Low Modell Serienausstattung ist, verkürzt die Teleskopgabelänge um über 0,7", verringert dadurch die Sitzhöhe und bringt das Fahrerlebnis näher an die Straße. Diese tiefergelegte Profile™ Vorderradfederung nutzt Dual Bending Valve-Technologie, um die ursprüngliche Fahrqualität zu erhalten, und gewickelte Federn für eine nachgiebige, aber kontrollierte Fahrt. In Kombination mit der tiefergelegten verstellbaren Profile Hinterradfederung wird die Gesamtfahrhöhe verringert, was Fahrern mit kürzeren Schrittlängen beim Anhalten oder Manövrieren auf einem Parkplatz mehr Sicherheit verleiht. Das Kit beinhaltet zwei Gabelfedern, zwei Dämpferrohre, Seitenständerhalterung, Dichtungen und Montageteile.

**45400218**  
Für Touring Modelle ab '17 (außer FLHTKL Modelle und FLTRXSE '18 Modelle). Nicht für Trike Modelle. Montage nur an FLHR, FLHRC, FLHTCU, FLHTK, FLHTKSE und FLTRU Modellen mit tiefergelegten hinteren Stoßdämpfern. Nicht in Verbindung mit 21" Rädern.

### C. PREMIUM RIDE TELESKOPGABEL-KIT – TRIKE MODELLE

Dieses Teleskopgabel-Kit bietet Verbesserungen beim Fahrverhalten, weil es den Reifen in Kontakt mit der Straßenoberfläche hält, und nutzt die Dual Bending Valve Technologie von Showa. Die Dual Bending Valve Technologie verfeinert die Dämpfung der Gabel und bietet ein Optimum an Komfort und Kontrolle für Trike-Fahrer.

**45400219**  
Für FLHTCUTG Modelle '14-'18. Serienausstattung bei Modellen ab '19.

**45400220**  
Für FLRT Modelle '15-'18. Serienausstattung bei Modellen ab '19.

### D. PREMIUM RIDE DOUBLE CARTRIDGE GABEL<sup>1</sup>

Das Double Cartridge Gabel-Kit ergänzt die verstellbaren hinteren Premium Ride Stoßdämpfer durch ein ausgewogenes Federungssystem, das hervorragende Fahreigenschaften bietet. Das Teleskopgabel-Kit steigert den Widerstand gegen ein Eintauchen des Vorderrads beim Bremsen, verbessert das Kurvenfahrverhalten und verringert ein Durchsacken der Federung. Das Kit beinhaltet Gabelrohre, Federbeine, Gabelschrauben, Hauptfedern und Öldichtungen.

**45500106** Standardhöhe.  
Für Touring Modelle '09-'13. Nicht für Trike Modelle.

### E. PROFILE TOURING FRONTTIEFERLEGUNGS-KIT<sup>1,2</sup>

Bleiben Sie mit beiden Füßen fest auf dem Boden. Dieses Kit reduziert die Sitzhöhe um 1,0".


**54564-09**  
Für Touring Modelle '09-'13 (außer FLHR, FLHRC, FLHRSE, FLHXSE, FLTRSE und FLTRXSE Modelle). Nicht für Trike Modelle. Darf nur in Verbindung mit kurzen Profile Touring Stoßdämpfern P/N 54635-09 oder kurzen Premium Ride Stoßdämpfern P/N 54000091 eingebaut werden. Bei FLHX und FLTRX Modellen mit den hinteren Stoßdämpfern der Serienausstattung kombinierbar.

**46875-09**  
Für Road King® Modelle '09-'13. Darf nur in Verbindung mit kurzen Profile Touring Stoßdämpfern P/N 54635-09 eingebaut werden.

**54628-06**  
Für Touring Modelle '06-'08 (außer Road King). Darf nur in Verbindung mit kurzen Profile Touring Stoßdämpfern P/N 54631-02B eingebaut werden. Bei FLHX Modellen mit originalen Hinterradstoßdämpfern kombinierbar.



A. PREMIUM RIDE SINGLE CARTRIDGE GABEL-KIT



B. TIEFERGELEGTE PROFILE TOURING VORDERRADFEDERUNG



C. PREMIUM RIDE TELESKOPGABEL-KIT – TRIKE MODELLE



D. PREMIUM RIDE DOUBLE CARTRIDGE GABEL



E. PROFILE TOURING FRONTTIEFERLEGUNGS-KIT (46875-09 ABGEBILDET)



**1 WARNUNG:** Der Einbau von Zubehör-Federungskomponenten kann die Bodenfreiheit in der Kurve und den Seitenständerabstand verändern. Wenn der Fahrer hierauf nicht eingestellt ist und die Kontrolle über das Fahrzeug verliert, besteht schwere Unfallgefahr.



**2 WARNUNG:** Die kurze tiefergelegte Profile Vorderradfederung ist nicht unabhängig verwendbar, sondern muss zusammen mit der entsprechenden tiefergelegten Profile Hinterradfederung verwendet werden. Der Einbau von Zubehör-Federungskomponenten kann die Bodenfreiheit in der Kurve und den Seitenständerabstand verändern. Wenn der Fahrer hierauf nicht eingestellt ist und die Kontrolle über das Fahrzeug verliert, besteht schwere Unfallgefahr.



**F. VERSTELLBARE PREMIUM RIDE TOURING STOSSDÄMPFER**



# TOURING UND TRIKE 385

Federung

## F. VERSTELLBARE PREMIUM RIDE TOURING STOSSDÄMPFER\*

Erleben Sie die beste Fahrqualität mit diesen hochwertigen Premium Touring Stoßdämpfern. Diese Stoßdämpfer besitzen eine Ein-Rohr-Stickstoff-Konstruktion. Sie bietet eine bessere Kompression und Rückschlagdämpfung im Vergleich zu den originalen luftgederteten verstellbaren Stoßdämpfern. Das Ergebnis ist ein kontrolliertes, jedoch angenehmes Fahren mit viel geringerem Durchsacken der Federung. Größere Dämpferkammern (40 mm-Kolben und 14 mm-Stangen) ermöglichen diesen Federbeinen eine schnelle Reaktion auf Stöße. Dadurch behalten die Reifen ihre Traktion, während die über den Rahmen übertragene Härte minimiert wird. Ein einfacher Knopf hinter der linken Satteltasche ermöglicht dem Fahrer die bequeme Anpassung der Federvorspannung über eine Hydraulikeinstellung. Lieferbar in Standardhöhe und kurz.

**5400008** Standardhöhe.

Für Touring Modelle '09-'16 (außer Modelle mit Tieferlegung vorn).

**54000091** Low Profile.

Für Touring Modelle '09-'16. Keine Tieferlegung bei FLHX, FLTRX '09-'16 und FLTRSE Modellen '09. Serienmäßig bei FLHTCUL, FLHTKL, FLHXS, FLTRXS, FLHRSE '13, FLHXSE '10-'12, FLHXSE '15-'16 und FLTRXSE Modellen '12-'13.

## G. VERSTELLBARE PREMIUM RIDE TOURING STOSSDÄMPFER – KURZ\*

Diese tiefergelegte Profile Hinterradfederung, die beim Ultra Limited Low Modell Serienausstattung ist, minimiert die Fahrhöhe und maximiert den Komfort für Fahrer wie Sozias. Mit ihrer Ein-Rohr-Stickstoff-Konstruktion bieten diese Stoßdämpfer eine bessere Kompression und Rückschlagdämpfung für eine kontrollierte und komfortable Fahrt mit viel geringerem Durchsacken. Die Stoßdämpfer verfügen über große Dämpferkammern, sodass die Federung schneller auf Stöße reagieren kann, die Traktion der Reifen erhalten und die über den Rahmen übertragene Härte minimiert wird. Ein einfacher Knopf hinter der linken Satteltasche ermöglicht die Einstellung der Federvorspannung für leichte oder schwere Beladung. Der Einbau dieser tiefergelegten Profile Hinterradfederung verringert die Sitzhöhe um 0,75" und verleiht durch den kürzeren Abstand zum Boden mehr Sicherheit. Kit inklusive linkem und rechtem hinteren Stoßdämpfer.

**54000159**

Für FLHR, FLHRC, FLHTCU, FLHTK, FLHTKSE und FLTRU Modelle ab '17. Nicht für Trike Modelle.

## H. VERSTELLBARE PREMIUM RIDE STOSSDÄMPFER – TRIKE MODELLE

Verstellbare Premium Ride Stoßdämpfer bieten ein überlegendes Fahrverhalten und gesteigerten Komfort bei Solofahrten oder mit Sozias. Mit der einfachen Einstellmöglichkeit lässt sich die Vorspannung auf die Last anpassen.

**54000165**

Für FLHTCUTG Modelle '14-'18. Serienausstattung bei Modellen ab '19.

**54000166**

Für FLRT Modelle '15-'18. Serienausstattung bei Modellen ab '19.

## I. KURZE PROFILE™ TOURING LUFTSTOSSDÄMPFER\*

Senken Sie die Sitzhöhe Ihres Touring Modells ab, ohne Kompromisse beim Fahrgefühl einzugehen. Die neuen Ventile der kurzen Profile Touring Stoßdämpfer ermöglichen eine komfortable Fahrt. Die Sitzhöhe wurde um 0,75" abgesenkt. Wie bei den serienmäßigen Stoßdämpfern können Sie auch bei diesem Kit den Luftdruck einstellen.

**54635-09**

Für Touring Modelle '09-'16. Keine Tieferlegung bei FLHX, FLHXS, FLTRX, FLTRXS, FLHTCUL, FLHTKL, FLHRSE, FLTRSE und FLTRSE Modellen '09-'16. Nicht für Trike Modelle.

**54631-02B**


Für Touring Modelle '97-'08 (außer FLHRSE '07-'08). Keine Tieferlegung bei FLHRS oder FLHX Modellen.

## J. ANALOGE TOURING LUFTPUMPE FÜR FEDERUNG

Die kompakte, gewichtsparende Pumpe mit Aluminiumgehäuse lässt sich für die Einstellung unterwegs ganz einfach in Ihrer Tasche unterbringen. Eine exakte Einstellung des Luftdrucks ist dank der hochwertigen Druckanzeige (0-60 psi) garantiert.

**54630-03A**

Für die Verwendung mit Touring Luftfederungs-Komponenten.



**G. VERSTELLBARE PREMIUM RIDE TOURING STOSSDÄMPFER – KURZ**



**H. VERSTELLBARE PREMIUM RIDE STOSSDÄMPFER – TRIKE MODELLE**



**I. KURZE PROFILE TOURING LUFTSTOSSDÄMPFER**



**J. ANALOGE TOURING LUFTPUMPE FÜR FEDERUNG**



**\*WARNUNG:** Der Einbau von Zubehör-Federungskomponenten kann die Bodenfreiheit in der Kurve und den Seitenständerabstand verändern. Wenn der Fahrer hierauf nicht eingestellt ist und die Kontrolle über das Fahrzeug verliert, besteht schwere Unfallgefahr.

Nicht alle Produkte sind in allen Ländern erhältlich – wenden Sie sich für Einzelheiten bitte an Ihren Händler.

# 386 TOURING UND TRIKE

## Federung

### A. TAUCHROHRE – CHROM

Diese verchromten Tauchrohre verleihen der Front Ihres Bikes Stil. Für einwandfreie Passgenauigkeit und Funktion werden die Tauchrohre aus Komponenten der Serienausstattung hergestellt. Als perfekte Ergänzung bei der Montage der Premium Ride oder tiefergelegten Profile™ Vorderradfederung beinhaltet das Kit ein poliertes, dreifach verchromtes und geprägtes Harley-Davidson Logo.

**45500171**

Für Touring Modelle ab '14.

**45500200**

Für Trike Modelle ab '14.

**45500167**

Für Touring Modelle '00-'13.

**83819-09**

Für Trike Modelle '09-'13.

### B. TAUCHROHRE – SCHWARZGLÄNZEND

Diese schwarzglänzenden Tauchrohre sind die Krönung für die „dunkle Seite“ Ihres Bikes und bieten die perfekte Custom-Ergänzung für Ihr geschwärztes Modell. Die nach Spezifikationen der Serienausstattung gefertigte, robuste schwarze Beschichtung gewährleistet eine hervorragende Abstimmung auf andere schwarze H-D® Komponenten. Als perfekte Ergänzung bei der Montage der Premium Ride oder tiefergelegten Profile Vorderradfederung beinhaltet das Kit das rechte und das linke Tauchrohr.

**45500172B**

Für Touring Modelle ab '14.

**46546-03**

Für Touring Modelle '00-'13.



A. TAUCHROHRE – CHROM



B. TAUCHROHRE – SCHWARZGLÄNZEND



**C. FRONTPARTIE-KIT – CHROM  
MODELLE AB '14**



**D. FRONTPARTIE-KIT – SCHWARZGLÄNZEND  
MODELLE AB '14**



**E. TAUCHROHRABDECKUNGEN OBEN –  
CHROM**



**F. TAUCHROHRABDECKUNGEN OBEN –  
SCHWARZGLÄNZEND**



**G. TAUCHROHRABDECKUNGEN OBEN –  
CHROMGUSS**



**H. EDGE CUT TAUCHROHRABDECKUNGEN OBEN**

### C. FRONTPARTIE-KIT – CHROM

Die Teleskopgabel eines Harley-Davidson® Motorrads legt den Grundcharakter des Bikes fest und kann durchaus den Weg zu einem kompromisslosen Custom-Statement bereiten. Gestalten Sie Ihren Custom-Stil, indem Sie dort Chrom hinzufügen, wo es den größten Einfluss auf den Look des Bikes insgesamt hat, an der Frontpartie. Perfekte Ergänzung bei der Montage der Premium Ride oder tiefergelegten Profile™ Vorderradfederung. Das Paket beinhaltet Komponenten für die vollständige Chrom-Ausstattung der Teleskopgabel, wie Chrom-Tauchrohre, Chrom-Tauchrohrabdeckungen und Classic Chrome Mutternkappen für Vorderachse (Inhalt des Kits ist modellabhängig).

**45800037**

Für Touring Modelle ab '14.

**45800035**

Für Touring Modelle '08-'13 (außer Modelle mit ABS-Bremsen).

**45800034**

Für Touring Modelle '08-'13 mit ABS-Bremsen.

**45800036**

Für Touring Modelle '00-'07.

### D. FRONTPARTIE-KIT – SCHWARZGLÄNZEND

Führen Sie auf dem Weg hin zur „dunklen Seite“. Diese komplett schwarze Frontpartie beinhaltet alle wichtigen Bauteile, die Sie benötigen, um Ihre originale Frontpartie im Satin Finish auf die dunkle Seite zu ziehen. Perfekte Ergänzung bei der Montage der Premium Ride oder tiefergelegten Profile Vorderradfederung. Dieses Paket enthält schwarzglänzende Tauchrohre, schwarzglänzende Tauchrohrabdeckungen oben, schwarzglänzende Mutternkappen für die Vorderachse und eine schwarzglänzende Verkleidungsschürze.

**45800038B**

Für Touring Modelle ab '14 (außer Road King® und Road Glide® Modellen).

**45800022**

Für Electra Glide® und Street Glide® Modelle '08-'13.

### E. TAUCHROHRABDECKUNGEN OBEN – CHROM

Brillante Chromakzente für die oberen Gabelbeine. Ideal zur Komplettierung einer verchromten Frontpartie. Zusammen mit den verchromten H-D® Originalzubehör-Tauchrohren komplettieren sie die Verchromung der gesamten Frontpartie auf absolut beeindruckende Art und Weise.

**45600022**

Für Touring und Trike Modelle ab '14.

**45963-97**

Für FL '49-'84, FLS, FLSS, FLST, FLSTC, FLSTF (außer '07), FLSTFB, FLSTFBS sowie FLSTN Modelle '86-'17 und Touring und Trike Modelle '80-'13. Serienmäßig bei FLSTNSE und FLSTSE Modellen.

### F. TAUCHROHRABDECKUNGEN OBEN – SCHWARZGLÄNZEND

Der klassische Harley-Davidson Farbton ist schwarz. Er zeigt Ihre Haltung, Ihre Gefühle und Ihren Wunsch, sich vom Rest der Welt zu unterscheiden. Diese schwarzglänzenden Zubehörteile bilden den ultimativen Ausdruck der Harley-Davidson Philosophie. Bestehend aus originalen Komponenten für perfekte Passform und optimales Finish.

**45600023**

Für Touring und Trike Modelle ab '14.

**45591-02**

Für FL '49-'84, FLS, FLSS, FLST, FLSTC, FLSTF (außer '07), FLSTFB, FLSTFBS, FLSTNSE und FLSTN Modelle '86-'17, FLSTSE '10-'12 sowie Touring und Trike Modelle '80-'13.

### G. TAUCHROHRABDECKUNGEN OBEN – CHROMGUSS

Verleihen Sie der Teleskopgabel Ihres Touring Bikes ein wahres Custom-Design. Diese einteiligen gegossenen und verchromten oberen Gabelabdeckungen passen zum traditionellen und zeitgenössischen Styling und sehen an seidenmatten, verchromten oder schwarzglänzenden Tauchrohren hervorragend aus.

**45600032**

Für Touring und Trike Modelle ab '14.

### H. EDGE CUT TAUCHROHRABDECKUNGEN OBEN

Verleihen Sie Ihrer Teleskopgabel etwas mehr Ausdruck. Diese einteiligen Abdeckungen aus Billet Aluminium haben ein sattschwarzes Finish und bieten einen großartigen Kontrast zu dem unbearbeiteten Aluminium. Das kontrastreiche Ergebnis passt sowohl zu traditionellem als auch zeitgenössischem Styling und passt hervorragend zu der originalen Frontpartie im Satin Finish oder zu verchromten oder schwarzen Tauchrohren aus dem Zubehörprogramm. Komplettiert wird dieser Look mit den Edge Cut Rädern, Hebeln, Griffen, Spiegeln und Satteltaschen-Verschlässen.

**45600031**

Für Touring und Trike Modelle ab '14.

# 388 TOURING UND TRIKE

Federungsverzierungen und Bremsen

## A. MEDAILLONS FÜR GABELABDECKUNG – BURST KOLLEKTION

Gebogene Fläche für perfekte Anbringung der 5" Medallions an Tauchrohrabdeckungen oben. Mit Einbauschablone für Tauchrohrabdeckungen. Einfache Montage. Paarweise.

**14100434**

Für FL '49-'84, FLST, FLSTC, FLSTF (außer '07), FLSTFB, FLSTFBS und FLSTN '86-'17, FLSTSE '10-'11, FLDE, FLFB, FLFBS, FLHC, FLHCS, FLSL ab '18 sowie Touring und Trike Modelle ab '80.



A. MEDAILLONS FÜR GABELABDECKUNG – BURST KOLLEKTION



B. LUFTLEITBLECH FÜR TELESKOPGABEL – CHROM

## B. LUFTLEITBLECH FÜR TELESKOPGABEL – CHROM

Leiten Sie den kalten Nachtwind um, der zwischen den Gabelholmen Ihres Touring Modells hindurchströmt. Dieses elegante Luftleitblech in verchromter Ausführung ersetzt auch das schwarze Original-Leitblech an den Modellen '00 und früher. Beinhaltet verchromte Halterungen und verchromte Montageteile.

**58520-79TC**

Für FLHR, FLHT, FLHX und FLT Modelle '80-'13. Nicht für Trike Modelle.

## C. BREMSSATTEL-KIT – ROT

Verleihen Sie Ihrem Bike den neusten High-Performance-Look. Glänzend rote Bremssättel sind ein kraftvolles visuelles Statement und machen Ihr Bike zu etwas Außergewöhnlichem. Aus bewährten Komponenten der Serienausstattung hergestellt, sind diese Bremssättel eine stilvolle Ergänzung für das serienmäßige Bike oder verleihen Ihrem Custom-Bike mit Chrom- oder schwarzen Rädern, Bremsscheiben und Tauchrohren den letzten Schliff.

**41300116** Vorn – Doppelscheibenbremse.

Für VRSC™ '06-'17, Touring ab '08 und '09-'13 sowie Trike Modelle ab '19. Bremsbeläge sind separat erhältlich.



C. VORDERRADBREMSSATTEL-KIT – ROT (41300116 ABGEBILDET)



D. VORDERRADBREMSSATTEL-KIT – CHROM (42012-06A ABGEBILDET)

## D. BREMSSATTEL-KIT – CHROM

Verleihen Sie Ihrem Bike ein funkelndes Chrom-Finish mit diesem hochglanzpolierten Bremssattel-Kit. Aus bewährten Komponenten der Serienausstattung hergestellt, sind diese Bremssättel eine hervorragende Ergänzung für die serienmäßige Frontpartie oder komplettieren den Custom-Vorbau mit Chromrädern, verchromten Bremsscheiben und verchromten Tauchrohren.

**42012-06A** Vorn – Doppelscheibenbremse.

Für VRSC '06-'17, Touring ab '08 sowie Trike Modelle '09-'13 und ab '19. Bremsbeläge sind separat erhältlich.

**44392-00A** Vorn – Doppelscheibenbremse.

Für VRSC '02-'05, XL '00-'03, Dyna® '00-'07 und Touring Modelle '00-'07 mit Doppelscheibenbremse vorn. Bremsbeläge sind separat erhältlich.

**41300181** Vorn – Doppelscheibenbremse.

Für Trike Modelle ab '14. Bremsbeläge sind separat erhältlich.



E. BREMSSATTEL-LOCHEINSATZ – CHROM



F. BREMSSATTEL-LOCHEINSATZ – SCHWARZGLÄNZEND

## E. BREMSSATTEL-LOCHEINSATZ – CHROM

Diese verchromten Bremssatteleinsätze ersetzen die originalen seidenmatten Einsätze der Brembo® Bremssättel. Einfach einzustecken. Einzeln erhältlich.

**42054-05** Vorn.

Für VRSC '06-'17, Touring ab '08 sowie Trike Modelle '09-'13 und ab '19.

## F. BREMSSATTEL-LOCHEINSATZ – SCHWARZGLÄNZEND

Vervollständigen Sie die schwarze Umstellung. Schwarzglänzende Einsätze ersetzen die seidenmatten Abdeckungen der originalen Harley-Davidson® Brembo Bremssättel und passen bestens zum Wrinkle Black Bremssattel-Finish. Einfach einzustecken. Einzeln erhältlich.

**41300154** Vorn.

Für VRSC '06-'17, Touring ab '08 sowie Trike Modelle '09-'13 und ab '19.

## G. VORDERRAD-DISTANZRINGE – CHROM

Es kann nie zu viel Chrom sein, wie mit diesen verchromten Vorderrad-Distanzringen. Hergestellt nach den gleichen Vorgaben wie die Originalteile, somit garantierte Passgenauigkeit und Qualität.

**41371-08** Gewölbt.

Für Touring Modelle ab '08 mit ABS-Bremsen.



G. VORDERRAD-DISTANZRINGE – CHROM, GEWÖLBT



H. VORDERRAD-DISTANZRINGE – SCHWARZGLÄNZEND

## H. VORDERRAD-DISTANZRINGE – SCHWARZGLÄNZEND

Auf die Details kommt es an. Perfektion für Ihre Frontpartie mit diesen schwarzglänzenden Vorderrad-Distanzringen. Hergestellt nach den Toleranzen der Serienausstattung, Passgenauigkeit und Custom-Glanz in einem.

**42400016** Gewölbt.

Für Touring Modelle ab '08 mit ABS-Bremsen.

# TOURING UND TRIKE 389

Bremsverkleidung



**I. VORDERACHSBEFESTIGUNGSMUTTER-KIT – CHROM**



**I. VORDERACHSBEFESTIGUNGSMUTTER-KIT – CHROM**

Auf die Details kommt es an. Perfektes Styling bis ins Detail für die verchromten Tauchrohre der Vorderradgabel. Das Kit ersetzt die Serienteile durch stilvoll verchromte Vorderachsbefestigungsmuttern und verchromte Sicherungsscheiben.

**45813-03**

Für FXDWG '91-'05, FLST, FLSTC, FLSTF und FLSTN '86-'07, FXST und FXSTB '91-'07 sowie Touring und Trike Modelle '84-'13.

**Ebenfalls erhältlich:**

**TAUCHROHR-ABLASSSCHRAUBEN – CHROM**

Auf die Details kommt es an. Perfektes Styling bis ins Detail für die verchromten Tauchrohre der Vorderradgabel. Das Tauchrohr-Kit beinhaltet zwei verchromte Ablassschrauben mit Dichtungen als Ersatz für die Serienausstattung.

**45848-03**

Für FXDWG '93-'05, Softail® '87-'17 (außer Springer®, FXCW, FXCWC, FXSB, FXSBSE, FXSE und FXSTD) sowie Touring und Trike Modelle '87-'13.



**J. CUSTOM-BOLZENABDECKUNGS-KIT FÜR BREMSSATTEL (40955-05 ABGEBILDET)**



**J. CUSTOM-BOLZENABDECKUNGS-KIT FÜR BREMSSATTEL**

Werten Sie Ihre Zwölfkant-Bremssattelbolzen mit Chromabdeckungen auf. Diese einfach montierbaren Chromabdeckungen werden mit einer Federstahlklemme gesichert und passen stilgerecht zu den Chrom-Bolzenabdeckungen für das Kipphelgehäuse und Kopfschrauben.

**40955-05** Vier große und zwei kleine Abdeckungen.

Für Vorderradbremssattel ab '00 (außer Springer, VRSC™ ab '06, XL ab '04, XG ab '15, FXDLS '16-'17, Softail ab '18, Touring und Trike ab '08 und Modelle mit Bremssattelabdeckungen). Auch für hintere Bremssattel bei Softail Modellen '06-'17 (außer FXCW und FXSE).

**40959-05** Drei große und zwei kleine Abdeckungen.

Für Hinterradbremssattel ab '00 (außer Springer, VRSC ab '06, XL ab '04, XG ab '15, FXDLS '16-'17, Softail ab '18, Touring und Trike ab '08 und Modelle mit Bremssattelabdeckungen). Auch für Hinterradbremssattel bei Softail Modellen '06-'17 (außer FXCW, FXSE).

**K. 1. ABDECKUNG FÜR BREMSENTLÜFTUNGSSCHRAUBE**

Diese Abdeckung verleiht dem schlichten Entlüftungsentail aller serienmäßigen H-D® Bremssattel ein wenig Chromglanz. Zweierpackung.

**43834-98**

Für serienmäßige Bremssattel ab '84 (außer XG und XR Modelle).

**2. HOHLSCHRAUBENABDECKUNG**

Abdeckung aus verchromtem Druckguss für ein Custom-Design der serienmäßigen Hohlsschrauben. Für die Hohlsschrauben an den Hauptbremszylindern (vorn und hinten) sowie an den Bremssätteln (vorn und hinten). Sekundärschnell montiert.

**32715-98**


Für Modelle ab '84 mit serienmäßigem Hauptbremszylinder und Bremssätteln. (Nicht für VRSC Hinterrad-Hauptbremszylinder, '06-'17 VRSC Bremssattel, XG ab '15, XL ab '04 oder Dyna ab '08®, Softail, Touring und Trike Modelle).

**L. SCHRAUBEN-KIT FÜR BREMSSATTEL – CHROM**

Dieses verchromte Montagekit bildet den glänzenden Abschluss bei der Verchromung der Bremssattel. Dieses Kit ersetzt die schwarzen originalen Zwölfkantschrauben eines Bremssattels.

**44473-02A**

Für Modelle '00-'07 (außer Springer Vorderradbremssattel, VRSC '06-'07, XL '04-'07 und hintere FX Softail Bremssattel '06-'07).



**K. ABDECKUNGEN FÜR ENTLÜFTUNGSSCHRAUBE UND HOHLSCHRAUBEN**



**L. SCHRAUBEN-KIT FÜR BREMSSATTEL – CHROM**

**M. BREMSSATTELEINSÄTZE**

Einfach zu montierende Einsätze vervollständigen die vorderen und hinteren Bremssattel. Wählen Sie einen Stil, der zu Ihrem Custom-Geschmack passt. Selbstklebend.

Für vordere und hintere Bremssattel aller Modelle ab '00 (außer Springer vorn, VRSC ab '06, XG ab '15, XL ab '04 sowie Touring und Trike Modelle ab '08).

**1. 44477-99** Classic Chrome.

**2. 44476-99** Harley-Davidson Schriftzug.

**N. BREMSSATTEL-ZIERSCHEIBEN**

Bremssattelleinsätze mit 1,375" und 1,75" Durchmesser, passend für die vorderen und hinteren Bremssattel der meisten Modelle bis '99, sowie für die vorderen Bremssattel von Springer Modellen ab '00. Einfache Montage.

**1. 44095-96** H-D Motor Co. – 1,375" Durchmesser.

**1. 44093-96** H-D Motor Co. – 1,75" Durchmesser.

**2. 99661-92T** Live to Ride, Gold – 1,375" Durchmesser.

**2. 99663-92T** Live to Ride, Gold – 1,75" Durchmesser.



**M. BREMSSATTELEINSÄTZE**



**N. BREMSSATTEL-ZIERSCHEIBEN**

*Nicht alle Produkte sind in allen Ländern erhältlich – wenden Sie sich für Einzelheiten bitte an Ihren Händler.*

# 390 TOURING UND TRIKE

## Mutternkappen für Vorderachse

### MUTTERNKAPPEN FÜR VORDERACHSE

Zur stilvollen Abdeckung der Vorderachse. Erhältlich im Stil Ihrer Wahl, sind diese Custom-Achsmutternkappen eine tolle Ergänzung zu den seidenmatten Tauchrohren der Serienausstattung oder geben Ihrer verchromten oder ganz in schwarz gehüllten Frontpartie den letzten Schliff. Einfache Montage. Kit inklusive notwendiger Montageteile. Paarweise.

Für VRSC™ '02-'11 (außer VRSCF und VRSCR), XG ab '15, XL ab '08, Dyna® '08-'17, Softail® ab '07 (außer Springer®, FLSTNSE, FXCW, FXCWC, FXSB, FXSBSE, FXSE, FXST-Aus und FXSTD) sowie Touring und Trike Modelle ab '08. FLDE, FLFB, FLFBS, FLHC, FLHCS, FLSL, FXBB, FXBR, FXBRS und FXLR Modelle ab '18 erfordern Vorderachsen-Adapter-Kit P/N 43000090. FXDRS ab '19 und FXFB und FXFBS Modelle ab '18 erfordern Vorderachsen-Adapter-Kit P/N 43000159.

### A. DOMINION™ KOLLEKTION MUTTERNKAPPEN FÜR VORDERACHSE

Bringen Sie Ihre verwegene, unangepasste Haltung zum Ausdruck. Die gefrästen Mutternkappen für Vorderachse der Dominion Kollektion geben der Frontpartie Ihres Bikes Stil und sind die perfekte Ergänzung zu anderem Zubehör der Dominion Kollektion.

**43000124** Schwarzglänzend.

**43000123** Bronze.

### B. DEFIANCE KOLLEKTION MUTTERNKAPPEN FÜR VORDERACHSE

Beginnen Sie eine neue Tradition. Tiefe strahlenförmige Rillen und ein zeitgenössisches H-D Logo bestimmen den Stil der Mutternkappen für Vorderachse der Defiance Kollektion. Nach Wunsch erhältlich in Chrom-Finish oder in schwarz maschinenbearbeitet. Diese einfach zu montierenden Elemente ergänzen polierte, verchromte oder tiefschwarze Frontpartie-Komponenten. Paarweise.

**43000062** Chrom.

**43000064** Schwarz, maschinell bearbeitet.

### C. VERCHROMTE MUTTERNKAPPEN FÜR VORDERACHSE

**444117-07A** Druckguss.

**44116-07A** Billet.

### D. MUTTERNKAPPEN FÜR VORDERACHSE SCHWARZGLÄNZEND

**43000026** Druckguss.

**43428-09** Billet.

### E. MUTTERNKAPPEN FÜR DIE VORDERACHSE – MATTVERCHROMT

Zur stilvollen Abdeckung der Vorderachse. Das satte Mattchrom-Finish dieser Vorderachsabdeckung ist auf die matten Komponenten des '18 Fat Boy® Modells abgestimmt und eine großartige Ergänzung der polierten oder schwarzen Tauchrohre der Serienausstattung. Einfache Montage. Kit inklusive notwendiger Montageteile. Paarweise.

**43000098**

### F. H-D MOTOR CO. LOGO MUTTERNKAPPEN FÜR VORDERACHSE

Gegossene und verchromte Kappen mit schwarzem Harley-Davidson Motor Co. Logo. Mit Inbusschrauben und Schraubenschlüssel für einfachen Einbau.

**44148-07A**



NEU

A. DOMINION MUTTERNKAPPEN FÜR VORDERACHSE – SCHWARZGLÄNZEND




NEU

A. DOMINION MUTTERNKAPPEN FÜR VORDERACHSE – BRONZE



B. DEFIANCE KOLLEKTION MUTTERNKAPPEN FÜR VORDERACHSE – CHROM



B. DEFIANCE KOLLEKTION MUTTERNKAPPEN FÜR VORDERACHSE – SCHWARZ, MASCHINELL BEARBEITET



C. VERCHROMTE MUTTERNKAPPEN FÜR VORDERACHSE



D. MUTTERNKAPPEN FÜR VORDERACHSE SCHWARZGLÄNZEND



E. MATTVERCHROMTE MUTTERNKAPPEN FÜR VORDERACHSE



F. H-D MOTOR CO. LOGO MUTTERNKAPPEN FÜR VORDERACHSE





**G. BURST KOLLEKTION MUTTERNKAPPEN FÜR VORDERACHSE**



**H. ALUMINATOR MUTTERNKAPPEN FÜR VORDERACHSE**

**G. BURST KOLLEKTION MUTTERNKAPPEN FÜR VORDERACHSE**

Gestalten Sie Ihre schwarze Gabel mit Stil. Tiefschwarze und prismatisch bearbeitete Oberflächen bilden den Kontrast, die Rennstreifen und das innere Spider-Design sind ein kraftvolles visuelles Statement. Einfache Montage, Kit inklusive Montageteile.

**43000031**

**H. ALUMINATOR™ MUTTERNKAPPEN FÜR VORDERACHSE**

Verchromte Achsabdeckungen aus Billet Aluminium mit einem klassischen Bar & Shield® Logo Einsatz. Mit allen erforderlichen Teilen für einfachen Einbau.

**44114-07**

**I. WILLIE G™ SKULL MUTTERNKAPPEN FÜR VORDERACHSE**

Die berühmte Skull Kollektion aus der Feder von Willie G verleiht Ihrer Maschine eine besondere Note. Ganz in Schwarz getaucht oder Chrom mit schwarz gefüllten Akzenten, hat das Totenkopfreliief mit dem Harley-Davidson® Schriftzug etwas leicht Anrühiges. Die Achsmutternkappen sind einfach zu montieren und werden mit dem benötigten Montagezubehör geliefert. Paarweise.

Für VRSC™ '02-'11 (außer VRSCF und VRSCR), XG ab '15, XL ab '08 (außer XL1200X und XL1200XS ab '16), Dyna® '08-'17, Softail® ab '07 (außer Springer®), FLSTNSE, FXCW, FXCWC, FXSB, FXSBSE, FXSE, FXST-Aus und FXSTD) sowie Touring und Trike Modelle ab '08. FLDE, FLFB, FLFB, FLHC, FLHCS, FLSL, FXBB, FXBR, FXBRS und FXLR Modelle ab '18 erfordern Vorderachsen-Adapter-Kit P/N 43000090. FXDRS ab '19 und FXFB und FXFBS Modelle ab '18 erfordern Vorderachsen-Adapter-Kit P/N 43000159.

**43000096** Schwarz.

**43163-08A** Chrom.



**I. WILLIE G SKULL MUTTERNKAPPEN FÜR VORDERACHSE – SCHWARZ**



**I. WILLIE G SKULL MUTTERNKAPPEN FÜR VORDERACHSE – CHROM**

**J. MUTTERNKAPPEN FÜR VORDERACHSE – MESSING-KOLLEKTION**

Zur stilvollen Abdeckung der Vorderachse. Diese künstlerisch gestalteten Komponenten aus Messingmessing haben ein natürliches antikes Finish, das durch die Elemente eine Alterungspatina erhält. Achsmutterabdeckungen der Messing-Kollektion sehen besonders gut mit seidenmatten Tauchrohren aus dem Original- oder Zubehörprogramm aus. Auch bei einer tiefschwarzen Frontpartie können sie das Tüpfelchen auf dem i bilden. Einfache Montage. Kit inklusive notwendiger Montageteile. Paarweise.

**43000046**

Für VRSC '02-'11 (außer VRSCF und VRSCR), XG ab '15, XL ab '08 (außer XL1200X und XL1200XS ab '16), Dyna '08-'17, Softail ab '07 (außer Springer, FLSTNSE, FLFB, FXCW, FXCWC, FXDRS, FXFB, FXFBS, FXSB, FXSBSE, FXSE, FXST-Aus und FXSTD), Touring und Trike Modelle ab '08. FLDE, FLFB, FLFB, FLHC, FLHCS, FLSL, FXBB, FXBR, FXBRS und FXLR Modelle erfordern das Vorderachsen-Adapter-Kit P/N 43000090. FXDRS, FXFB und FXFBS Modelle erfordern Vorderachsen-Adapter-Kit P/N 43000159.

**K. VERCHROMTE MUTTERNKAPPEN FÜR VORDERACHSE**

Für Dyna '04-'07 (außer FXDSE '07 und FXDWG '04-'05) und Touring Modelle '00-'07.

**43062-04** Chrom – Druckguss.

**43061-04** Chrom – Billet.

Für XL '88-'07, FXD, FXDX, FXDXT, FXDL, FXDS-CONV '91-'03, FXDWG '93-'05, FXR '88-'07, FLXR, FXRS-SP und FXWG ab '87, Softail '84-'06 (außer Springer und FXSTD) und Touring Modelle '80-'99.

**43899-86A** Chrom – Druckguss.

**L. H-D MOTOR CO. LOGO MUTTERNKAPPEN FÜR VORDERACHSE**

**43063-04**  
Für Dyna '04-'07 (außer FXDSE '07 und FXDWG '04-'05) und Touring Modelle '00-'07.

**43864-96**  
Für XL '88-'07, FXD, FXDX, FXDXT, FXDL, FXDS-CONV '91-'03, FXDWG '93-'05, FXR '88-'07, FLXR, FXRS-SP und FXWG ab '87, Softail '84-'06 (außer Springer und FXSTD) und Touring Modelle '80-'99.



**J. MUTTERNKAPPEN FÜR VORDERACHSE – MESSING-KOLLEKTION**



**K. VERCHROMTE MUTTERNKAPPEN FÜR VORDERACHSE**



**L. H-D MOTOR CO. LOGO MUTTERNKAPPEN FÜR VORDERACHSE**

# 392 TOURING UND TRIKE

Verkleidungsblende

## A. ÖLKÜHLERABDECKUNG

Verkleiden Sie den Touring Ölkühler auf stilvolle Weise. Diese Ölkühlerabdeckung umschließt das Kühlergehäuse und stört weder den Motorschutzbügel noch den Spannungsregler. Das feinmaschige Gitter schaut nicht nur gut aus, es schützt auch die Kühlrippen ohne den Luftstrom zu behindern. Verfügbar in Chrom oder schwarzglänzend. Leicht einzubauen. Abdeckungs-Kit inklusive erforderlichen Montageteilen.

Für FLHR, FLHRC, FLHX, FLHXS, FLTRX und FLTRXS Modelle ab '17. Nicht für Modelle mit Beinschilden. Nicht in Verbindung mit Ölkühler mit Ventilator P/N 62700204.

**25700633** Chrom.

**25700634** Schwarzglänzend.



A. ÖLKÜHLERABDECKUNG –  
CHROM



A. ÖLKÜHLERABDECKUNG –  
SCHWARZGLÄNZEND

## B. ÖLKÜHLERABDECKUNGS-KIT – CHROM

Kleiden Sie den Touring Ölkühler stilvoll ein. Diese verchromte Ölkühlerabdeckung betont die Kontur des Ölkühlers und ermöglicht zugleich einen ungehinderten Luftstrom. Inklusive aller benötigten Montageteile.

**25700007**

Für Touring und Trike Modelle '09-'10.

**63121-11A**

Für Touring und Trike Modelle '11-'16 (außer Modelle mit Twin-Cooled™ Motoren).



B. ÖLKÜHLERABDECKUNGS-KIT – CHROM  
TOURING '09-'10



B. ÖLKÜHLERABDECKUNGS-KIT – CHROM  
TOURING '11-'16

## C. WASSERPUMPENDECKEL – CHROM

Verpassen Sie dem Wasserpumpendeckel des Twin-Cooled Touring Modells Stil. Diese Chrom-Wasserpumpenabdeckung schmiegt sich der Kontur der Wasserpumpe an und versteckt den Großteil der Kühlmittelleitungen und Armaturen für ein perfektes Custom-Design. Als direkter Ersatz für die schwarze Kunststoffabdeckung der Serienausstattung kann dieses Kit in wenigen Minuten eingebaut werden.

**61400225**

Für FLHTCU, FLHTCUL, FLHTK, FLHTKL, FLHTKSE, FLTRU, FLTRUSE und FLHTCUTG Modelle '14-'16 mit Twin-Cooled Motoren.



C. WASSERPUMPENDECKEL – CHROM

Nicht alle Produkte sind in allen Ländern erhältlich – wenden Sie sich für Einzelheiten bitte an Ihren Händler.

# TOURING UND TRIKE 393

Custom-Bagger – Bodywork

## D. CUSTOM-HECKFENDERSYSTEM – GRUNDIERT

Mit seinen integrierten LED-Bremsleuchten sowie Blink- und Rückleuchten hält dieses Kit mit Custom-Heckschürze und Fender die Rückseite Ihres Bikes sauber, klassisch und schlicht. Dieses Kit stammt ursprünglich von CVO Touring Modellen und beinhaltet alles, was Sie benötigen, um die Form des Heckfenders sanft in die Satteltasche übergehen zu lassen und dabei die Satteltaschen-Halterung zu verbergen.

Für Touring Modelle ab '14 (außer FLHRC und CVO Modelle). Nicht für Modelle mit Satteltaschen-Schutzbügeln P/N 90200561.

**59500246††**

Inland (nur in den USA).

**59500245††**

International (Australien, Brasilien, Kanada, Europa, Japan und Mexiko).

Für Touring Modelle '09-'13 (außer FLHRC). FLHTC und FLHTCU Modelle erfordern Satteltaschenträger-Kit P/N 90881-09.

**59500105BE0††** USA.

†† (E)



D. CUSTOM-HECKFENDERSYSTEM – MIT CUSTOM VIVID BLACK LACKIERUNG – USA-MODELLE AB '14



D. CUSTOM-HECKFENDERSYSTEM – USA-MODELLE AB '14



D. CUSTOM-HECKFENDERSYSTEM – INTERNATIONALE MODELLE AB '14



D. CUSTOM-HECKFENDERSYSTEM – USA-MODELLE '09-'13

Nicht alle Produkte sind in allen Ländern erhältlich – wenden Sie sich für Einzelheiten bitte an Ihren Händler.

# 394 TOURING UND TRIKE

Scheinwerferverzierung

## A. SCHWARZGLÄNZENDES SCHEINWERFER- UND LENKERVERKLEIDUNGS-KIT

Der klassische Harley-Davidson® Look ist schwarz. Er zeigt Ihre Haltung, Ihre Gefühle und Ihren Wunsch, sich vom Rest der Welt zu unterscheiden. Heben Sie den tiefschwarzen Look mit diesem besonderen schwarzglänzenden Scheinwerfergehäuse auf ein neues Niveau. Das auffällige schwarze Finish sorgt für den klassischen visuellen Lokomotive-Effekt und verlängert das Profil der Road King® optisch. Das gesamte Kit ist für perfekte Passform und optimales Finish aus Komponenten der Serienausstattung hergestellt und umfasst Gehäuse, Lenkerverkleidung, Gehäusezierleiste und Scheinwerfer-Zierring.

**61300875**

Für FLHR und FLHRC Modelle ab '14.

## B. STREET GLIDE® BULLET BLINKER-MONTAGEKIT VORN – SCHWARZGLÄNZEND

Ergänzt den schlanken, minimalistischen Look Ihres Street Glide Modells. Aus Komponenten der Serienausstattung hergestellt, ersetzen diese satt schwarzglänzenden Blinkerhalterungen die werksseitig montierten Chromhalterungen, um den schwarzen Look zu vervollständigen. Diese Halterungen dienen als stilvolle Befestigung für die Bullet LED-Blinker aus dem Serien- oder Zubehörprogramm und verbergen die Verkabelung – für einen makellosen Custom-Look. Kit inklusive rechte und linke Montagehalterungen.

**67800706**

Für FLHX, FLHXS und FLHXSE Modelle ab '14.

## C. ROAD GLIDE® BULLET BLINKERHALTERUNGEN VORN – SCHWARZGLÄNZEND


Vervollständigen Sie den düsteren Look Ihres Road Glide Modells. Aus Komponenten der Serienausstattung hergestellt, ersetzen diese satt schwarzglänzenden Blinkerhalterungen die werksseitig montierten Chromhalterungen, um den schwarzen Look fortzusetzen. Die Halterungen dienen als stilvolle Befestigung für die Bullet LED-Blinker aus dem Serien- oder Zubehörprogramm und sind die perfekte Ergänzung für die schwarzglänzende Verkleidungshalterung P/N 47200278, einen schwarzglänzenden Motorschutzbügel und schwarzglänzende Frontpartie-Komponenten. Kit inklusive linker und rechter Halterungen.

**67800707**

Für Road Glide Modelle ab '15.



**A. SCHWARZGLÄNZENDES SCHEINWERFER- UND LENKERVERKLEIDUNGS-KIT**




**B. STREET GLIDE BULLET BLINKER-MONTAGEKIT VORN – SCHWARZGLÄNZEND**



**C. ROAD GLIDE BULLET BLINKERHALTERUNGEN VORN – SCHWARZGLÄNZEND**

# TOURING UND TRIKE 395

Verkleidungsblende



**D. SPANNGURTHALTERUNGEN – CHROM**



**D. SPANNGURTHALTERUNGEN – MODELLE AB '14**



**D. SPANNGURTHALTERUNGEN – MODELLE '95-'13**



**E. VERKLEIDUNGSSCHÜRZE – SCHWARZGLÄNZEND**



**E. VERKLEIDUNGSSCHÜRZE – MODELLE AB '14**



**E. VERKLEIDUNGSSCHÜRZE – MODELLE '00-'13**



**F. ROAD GLIDE VERKLEIDUNGS-KIT – SCHWARZGLÄNZEND**



## D. SPANNGURTHALTERUNGEN – CHROM

So sichern Sie Ihr Motorrad mühelos auf einem Anhänger oder Montageständer. Diese stilvollen verchromten Spanngurthalterungen lassen sich sauber an der Abdeckung für die Teleskopgabel montieren und bieten eine sichere Methode zum Anbringen von Spanngurten. Durch die Verlagerung der Verzurpunkte vom Lenker an die Gabelbrücke wird die Abnutzung der Lenkerbuchsen verringert und Sie erhalten einen leicht zu erreichenden Befestigungspunkt. Nehmen Sie einfach noch Harley-Davidson® Ratschenspanngurte und Schlaufen und los geht's.

### 93500011

Für Touring Modelle ab '14 (außer Road Glide® und Road King®). Nicht für Trike Modelle.

### 93500006

Für FLS, FLSS, FLSTC, FLSTF, FLSTFB und FLSTFBS '02-'17, FLHR, FLHRC und FLHRXS ab '95, FLHT, FLHTC und FLHX '95-'13, FLHTCU und FLHTK '10-'13, FLHXSE '10-'12 und FLHTCUSE '09-'12. FLS, FLSS, FLSTF, FLSTFB und FLSTFBS Modelle ohne Windschutzscheibe erfordern Montagekit P/N 91800030.

## E. VERKLEIDUNGSSCHÜRZE – SCHWARZGLÄNZEND

Verleihen Sie Ihrer Batwing Verkleidung ein bedrohliches Aussehen. Diese klassische schwarzglänzende Schürze ersetzt die originale verchromte oder farblich abgestimmte Verzierung unterhalb des Scheinwerfers. Die schwarze Schürze lässt die Verkleidung schlank erscheinen und ist das abschließende Element eines ganz in Schwarz gehaltenen Motorrads. Bestehend aus originalen Komponenten für perfekte Passform und optimales Finish.

### 57100227

Für Electra Glide®, Street Glide® und Ultra Limited Modelle ab '14.

### 46559-03

Für FLHT, FLHTC, FLHTCU, FLHTK und FLHX Modelle '00-'13. Nicht für Trike Modelle.

## F. ROAD GLIDE VERKLEIDUNGS-KIT – SCHWARZGLÄNZEND

Gestalten Sie Ihre Road Glide einmal völlig neu. Die leicht zu montierende Verkleidungshalterung ersetzt die originale verchromte Ausgabe und bildet einen nahtlosen schwarzglänzenden Übergang zwischen einem schwarzen Motorschutzbügel und einer dunklen Verkleidung. Kit inklusive schwarzglänzender linker und rechter Verkleidungshalterung und passender Motorschutzbügelklemmen.

### 47200278

Für Road Glide Modelle ab '15.

# 396 TOURING UND TRIKE

## Fender-Zierleiste

### A. FL TOURING FRONTFENDER OHNE ANBAUTEILE

Dieser Fender ohne Bohrungen ist der ideale Ausgangspunkt für eine individuelle Gestaltung. Wird in grundierter Ausführung angeboten und lässt sich mit den vorhandenen Halterungen montieren.

**59045-00B**

Für FLHR '94-'13 sowie FLT und FLHT Modelle '89-'13.

### B. STREET STALKER™ FRONTFENDER-KIT\*

Die klare Linienführung des vorderen Street Stalker Fenders verleiht Ihrem Custom-Vorderbau einen schnörkellosen Look. Aus schlagfesten Spritzguss-Verbundwerkstoffen hergestellt. Inklusive Montagezubehör.

Für FL Softail® Modelle '86-'17 (außer Springer®). Auch für Touring Modelle ab '00 (außer Modelle mit Beinschilden und Road Glide® Modelle ab '13) erfordern Fender-Adapter-Kit P/N 59013-02A oder P/N 58900085A. Nicht für Trike Modelle.

**59397-03DH** Vivid Black.



A. FL TOURING FRONTFENDER OHNE ANBAUTEILE



B. STREET STALKER FRONTFENDER-KIT – VIVID BLACK

### C. FRONTFENDER-ADAPTERKIT

Geben Sie Ihrem Touring Modell eine echte Custom-Note. Dieses polierte und verchromte Adapterkit gestattet die Montage eines sanft geschwungenen Fat Boy® oder Street Stalker Frontfenders an Ihrem Touring Bike. Hergestellt aus 6061-T6 Billet Aluminium. Das Kit beinhaltet alle nötigen Montageteile. Grundierte oder farblich abgestimmte Fender erhalten Sie bei Ihrem Händler.

**58900085A**

Für Touring Modelle ab '14 (außer Modelle mit Beinschilden). Nicht für Trike Modelle.



C. FRONTFENDER-ADAPTERKIT – MODELLE AB '14



### D. SPANNUNGSREGLERABDECKUNG – CHROM

Diese verchromte Stahlabdeckung trägt ein freigesetztes Design und behindert nicht den Luftstrom über den Spannungsregler. Verchromte Montageteile werden mitgeliefert.

**74538-09**

Für Touring Modelle '09-'13 (außer Modelle mit Ölkühlern). Nicht für Modelle mit Seitenwagen.

**74543-00**

Für Electra Glide®, Road Glide® und Road King® Modelle '97-'08 (außer Modelle mit Ölkühlern). Nicht für Modelle ab '07 mit Seitenwagen.



D. SPANNUNGSREGLERABDECKUNG – CHROM (MODELLE '09-'13 ABGEBILDET)



D. SPANNUNGSREGLERABDECKUNG – CHROM (MODELLE '97-'08 ABGEBILDET)

\*HINWEIS: Die meisten Custom-Lackierungen und Verkleidungsteile werden speziell auf Bestellung gefertigt. Weitere Informationen zu den Lieferzeiten erhalten Sie bei Ihrem Händler.

Nicht alle Produkte sind in allen Ländern erhältlich – wenden Sie sich für Einzelheiten bitte an Ihren Händler.

# TOURING UND TRIKE 397

Fender-Zierleiste



**E. FRONTFENDER-ZIERLEISTEN-KIT – CHROM**

## **E. FRONTFENDER-ZIERLEISTEN-KIT – CHROM**

Ersetzen Sie die Edelstahl-Fender-Zierleiste der Serienausstattung mit einem Schuss Chrom. Kit inklusive linker und rechter Zierleiste.

### **59209-91T**

Für FLSTC und FLSTN '86-'17 sowie Touring Modelle '82-'13 (außer Road Glide® and Road King® Custom). Nicht für Modelle mit Frontfender ohne Anbauteile.

## **F. AIR WING FRONTFENDERBÜGEL\***

Dieser vom Wind geformte aerodynamische Frontfenderbügel verfügt über einen umgedrehten Kantenschutz und Stützbügel, die die geschwungenen Linien des Fenders vervollständigen. Als stilvoller Ersatz für die traditionellen Gummistößfänger und Bügel spiegelt der fertige Aufbau das Design der Fenderspitze und Zierleisten der Serienausstattung. Die verborgenen Montageteile sorgen für klares Custom-Design. Die verspiegelte Chromoberfläche und die eingepprägten Harley-Davidson Buchstaben runden den Look ab.

### **59600022**

Für FLHTCU, FLHTCUL, FLHTK und FLHTKL Modelle ab '14.

## **G. ELECTRA GLIDE® SPORT UND ROAD KING FRONTSTOSSFÄNGER\***

Stilvoller Stoßfänger als Schutz für den Frontfender Ihrer Electra Glide Sport oder Road King.

### **91085-83D**

Für FLHR '94-'13, FLHS '87-'93 und FLHT Modelle '96-'13. Nicht für Trike Modelle.

## **H. FRONTFENDERBÜGEL MIT V-LOGO\***

Stilvolle Neuauflage des beliebten Hydra Glide Zubehörs. Zwei Rohre schwingen sich elegant um den Frontfender nach hinten. Für den Heckfender stehen Bügel P/N 91100-94 im gleichen Styling mit V-Logo zur Verfügung. Mit Montageteilen und Einbauanleitung.

### **91099-94A**

Für FLHR, FLHRC, FLHTX, FLHT, FLHTC, FLHTCU, FLHTK und FLT '80-'13, FLHS '80-'93 sowie FLHTCUTG Modelle '09-'13.

## **I. HECKFENDERBÜGEL MIT V-LOGO\***

Im gleichen Stil gehalten wie unser Touring Frontfenderbügel mit V-Logo, P/N 91099-94A. Ersetzt den serienmäßigen Heckfenderbügel und Gummistößfänger an Touring Modellen. Die verchromten Twinrohre krönt ein verchromtes, handpoliertes V-Logo. Ein Anklang an das Harley-Davidson® 1953 Golden Anniversary Medaillon. Inklusive Montageteile und Einbauanleitung.

### **91100-09**

Für FLHR, FLHRC, FLHRXS, FLHT, FLHTC, FLHTCU, FLHTCUL, FLHTK, FLHTKL, FLTR und FLTRU Modelle ab '09. Nicht mit Schmutzfänger verwendbar.



**F. AIR WING FRONTFENDERBÜGEL**



**F. AIR WING FRONTFENDERBÜGEL**



**G. ELECTRA GLIDE SPORT UND ROAD KING FRONTSTOSSFÄNGER**



**H. FRONTFENDERBÜGEL MIT V-LOGO**



**I. HECKFENDERBÜGEL MIT V-LOGO**



**\*WARNUNG:** Fenderbügel sind rein dekoratives Zubehör. Sie sind nicht als Gepäckträger geeignet. Zusätzliches Gewicht auf dem Frontfender kann die Fahrzeughandhabung negativ beeinflussen, was zum Verlust der Fahrzeugkontrolle und zu schweren Unfällen führen kann.

Nicht alle Produkte sind in allen Ländern erhältlich – wenden Sie sich für Einzelheiten bitte an Ihren Händler.

# 398 TOURING UND TRIKE

## Fender-Zierleiste

### A. FRONTFENDERBÜGEL-KIT MIT RELING\*

Chrom-Akzente direkt aus dem Katalog von 1947. Mit Vorlage für einfache Montage.

**91117-97**

Für FL Softail® '84-'17 (außer FLS, FLSS, FLSTF, FLSTFB, FLSTFBS, FLFTNSE, FLSTSB und FLSTSE), Softail FLDE, FLHC und FLHCS ab '18, Touring (außer FLHRXS) ab '84 und Trike Modelle.

### B. FRONTFENDER-ZIERLEISTEN

Verleihen Sie dem Frontfender einen Hauch von Chrom. Diese sich verjüngende verchromte Zierleiste hat ein abgestuftes Design, dass die geschwungenen Fender-Linien betont. Selbstklebend zum einfachen Einbau.

**14100618**

Für FLD '12-'16, FL Softail (außer FLSTSB) '86-'17, Softail FLDE, FLHC und FLHCS ab '18 sowie Touring und Trike Modelle ab '84.

### C. BAR & SHIELD® LOGO FRONTFENDER-ZIERLEISTE

Diese verchromte Verzierung verleiht dem Frontfender einen Hauch von Chrom. Mit erhabenem Bar & Shield Logo auf einer texturschwarzen Fläche. Selbstklebendes Medaillon, einfache Montage.

**91195-04** Groß.

Für FLD '12-'16, FL Softail (außer FLSTSB) '86-'17, Softail FLDE, FLHC und FLHCS ab '18 sowie Touring und Trike Modelle ab '84.

### D. FENDERSPITZEN-KIT MIT GLASEINSATZ UND BAR & SHIELD

Verchromte Konstruktionen aus Polycarbonat mit durchsichtigen Bar & Shield Emblemen. Kit inklusive Gläser für vorn und hinten. Vorderer Glaseinsatz mit orangefarbenem Bar & Shield, hinterer Glaseinsatz mit rotem Bar & Shield. Schneller und einfacher Einbau.

**59081-96** Vorn und hinten.

Für FLSTC '86-'17, FLSTN '93-'96 sowie FLHR, FLHS, FLHT und FLT Modelle '80-'08. (Nicht für Springer®, FLHRS oder FLTR Modelle.)

### E. FENDERSPITZEN-KIT MIT GLASEINSATZ UND SKULL LOGO

Mit diesem verchromten Fenderspitzen-Kit mit Glaseinsatz verleihen Sie Ihrer Maschine eine besondere Note. Das Kit besteht aus Front- und Heck-Glaseinsatz mit durchscheinend beleuchteter Skull-Silhouette. Einfache Montage. Kit inklusive Glaseinsatz vorn orangefarben, hinten rot.

**59651-01**

Für FLSTC ab '86, FLSTN '93-'96 und Electra Glide®, Tour Glide® und Road King® Modelle '80-'08 (außer FLHRC und FLHRS).

### F. H-D® CLASSIC FENDERSPITZE

Serienmäßig bei Road King Classic Modellen sind diese nostalgischen Fenderspitzen nun auch für andere Modelle erhältlich. Ersetzt die Baugruppe Fenderleuchte.

**59002-98** Vorn.

Für FL '80-'13, FLSTC '86-'08, FLHR '94-'13 und FLHTCUTG Modelle '09-'13.

**59052-98** Hinten.

Für FL und FLHR Modelle '80-'08 sowie FLSTC Modelle '86-'99. (Nicht für FLSTF und FLTR Modelle.)



A. FRONTFENDERBÜGEL-KIT MIT RELING



B. FRONTFENDER-ZIERLEISTEN-KIT



C. BAR & SHIELD LOGO FRONTFENDER-ZIERLEISTE



D. FENDERSPITZE MIT GLASEINSATZ UND BAR & SHIELD



E. FENDERSPITZE MIT GLASEINSATZ UND SKULL LOGO



F. H-D CLASSIC FENDERSPITZE



F. H-D CLASSIC FENDERSPITZE



**\*WARNUNG:** Fenderbügel sind rein dekoratives Zubehör. Sie sind nicht als Gepäckträger geeignet. Zusätzliches Gewicht auf dem Frontfender kann die Fahrzeughandhabung negativ beeinflussen, was zum Verlust der Fahrzeugkontrolle und zu schweren Unfällen führen kann.

Nicht alle Produkte sind in allen Ländern erhältlich – wenden Sie sich für Einzelheiten bitte an Ihren Händler.



# TOURING UND TRIKE 399

Fender-Zierleiste



**G. FRONTFENDERSCHÜRZE – CHROM**



**G. FRONTFENDERSCHÜRZE – SCHWARZGLÄNZEND**



**H. FENDERSCHÜRZEN-MEDAILLONS (BAR & SHIELD ABGEBILDET)**



**H. FENDERSCHÜRZEN-MEDAILLONS**



**I. CONCHO FENDERSCHÜRZE**



**J. WILLIE G SKULL FENDERSCHÜRZE**



**K. BAR & SHIELD FENDERSCHÜRZE**



**L. ROAD KING CLASSIC FENDERSCHÜRZE**

## G. FRONTFENDERSCHÜRZE

Als einfach montierbarer direkter Ersatz für die serienmäßige Fender-Zierleiste gestaltet, bietet diese aus Formstahl gefertigte Fenderschürze vier angehobene Akzentrippen, die sich um das Heck schlingen und Tiefe sowie Textur verleihen. In spiegelverchromten oder schwarzglänzenden Finishes nach Ihrer Wahl erhältlich, ergänzt diese Schürze perfekt jedes Styling. Für einen unverkennbaren Look sind die glatten Seitenpanels der perfekte Platz zur Anbringung eines selbstklebenden Medaillons Ihrer Wahl (separat erhältlich). Kit inklusive Montageeile.

Für Touring und Tri Glide® Modelle ab '14 mit Fenderschürze der Serienausstattung.

**61400312** Chrom.

**61400311** Schwarzglänzend.

## H. FENDERSCHÜRZEN-MEDAILLONS

Personalisieren Sie Ihre Fenderschürze oder nahezu jede glatte Oberfläche Diese schweren, gegossenen, dreidimensionalen Medaillons verleihen Ihrem Bike das gewisse Etwas und ergänzen die anderen verfügbaren Kollektionen an Harley® Zubehör. Mit der selbstklebenden Rückseite bleibt das Medaillon sicher befestigt. Die Medaillons haben einen Durchmesser von rund 1,5". Paarweise.

**14100747** Bar & Shield®.

**14100748** Classic H-D.

**14100749** Willie G™ Skull.

## I. CONCHO FENDERSCHÜRZE

Diese dekorative Fenderschürze trägt von der Heritage Softail® Classic inspirierte Conchos.

**59147-96**

Für FLST '06, FLSTC '86-'08, FLSTN '93-'96, Touring '80-'13 und Trike Modelle '09-'13 mit originaler Fenderschürze.

## J. WILLIE G SKULL FENDERSCHÜRZE

Diese dekorative, verchromte Fenderschürze ist ein direkter Ersatz für die serienmäßige Fenderschürze. Mit einem dreidimensional herausgearbeiteten Concho mit Skull-Design, das durch schwarze Akzente hervorgehoben wird. Mit Montageeilen.

**59582-02A**

Für FLST '06, FLSTC '86-'08, FLSTN '93-'96, Touring '80-'13 und Trike Modelle '09-'13 mit originaler Fenderschürze.

## K. BAR & SHIELD FENDERSCHÜRZE

Diese polierte und verchromte Fenderschürze aus starrem Stahl ersetzt die originale Verkleidung aus Aluminium. Ihr Rippenmuster ist nicht allein Gestaltungselement, sondern erhöht auch die Stabilität. Feine, aus gebürstetem Aluminium gefertigte Bar & Shield Logos sind beidseitig von einem gerippten Band umgeben.

**59228-91**

Für FLST '06, FLSTC '86-'08, FLSTN '93-'96, Touring '80-'13 und Trike Modelle '09-'13 mit originaler Fenderschürze.

## L. ROAD KING® CLASSIC FENDERSCHÜRZE

Das neueste Zubehör aus der Road King Serie. Die Fenderschürze mit vier herausgehobenen Rippen wird aus verchromtem Stahl hergestellt und trägt ein gegossenes Road King Classic Medaillon in Chrom mit schwarzen Akzenten. Mit Montageeilen.

**59005-98**

Für Touring '80-'13 und Trike Modelle '09-'13 mit originaler Fenderschürze.

Nicht alle Produkte sind in allen Ländern erhältlich – wenden Sie sich für Einzelheiten bitte an Ihren Händler.

# 400 TOURING UND TRIKE

Verkleidungsblende

## A. BLENDENKIT FÜR INNERE VERKLEIDUNG

Ein Hauch von Luxus und Stil für Ihre Konsole. Dieses komplette Kit dekoriert die Innenverkleidung samt Radio-Zierblende und Frontlautsprecher mit Chrom. Selbstklebende Zierringe umgeben die Instrumente und die schwarzglänzende Frontplatte rundet den gestylen Look ab. Das Kit beinhaltet das Instrumentenblenden-Kit, die Radio-Zierblende und zwei Frontlautsprecher-Zierringe.

**61400199**

Für Electra Glide®, Street Glide®, Ultra Limited und Tri Glide® Modelle ab '14. Nicht für CVO Modelle oder Modelle, die mit den Boom!™ Audio Verkleidungslautsprechern aus dem Zubehörprogramm ausgestattet sind.

## B. INSTRUMENTEN-ZIERBLENDEN-KIT – CHROM

Schon ein wenig Chrom hat große Wirkung. Die klassischen Instrumenten-Zierringe lassen sich in wenigen Minuten befestigen und bringen Chromglanz auf Ihre Konsole. Die Zierringe sind auf die Instrumentenform abgestimmt und mit einer selbstklebenden Rückseite für eine dauerhafte Montage ausgestattet. Für den Einbau ist keine Montageplatte erforderlich. Das 4-teilige Kit beinhaltet zwei große und zwei kleine Instrumenten-Zierringe.

**61400451**

Für Electra Glide, Street Glide, Ultra Limited und Tri Glide Modelle ab '14. Für CVO Montageplatte ab '18. Nicht in Verbindung mit Instrumenten-Zierblende P/N 61400328.

## C. RADIO-ZIERFASSUNG

Diese verchromte Zierblende setzt einen Akzent auf den mittleren Bereich der Innenverkleidung und hebt das Radio hervor. Der Zierring ist auf die Radioform abgestimmt und mit einer selbstklebenden Rückseite für eine dauerhafte Montage ausgestattet.

**61400201**

Für Electra Glide, Street Glide, Ultra Limited und Tri Glide Modelle ab '14.



A. BLENDENKIT FÜR INNERE VERKLEIDUNG



A. BLENDENKIT FÜR INNERE VERKLEIDUNG



B. INSTRUMENTEN-ZIERBLENDEN-KIT – CHROM



C. RADIO-ZIERFASSUNG


Nicht alle Produkte sind in allen Ländern erhältlich – wenden Sie sich für Einzelheiten bitte an Ihren Händler.

# TOURING UND TRIKE 401

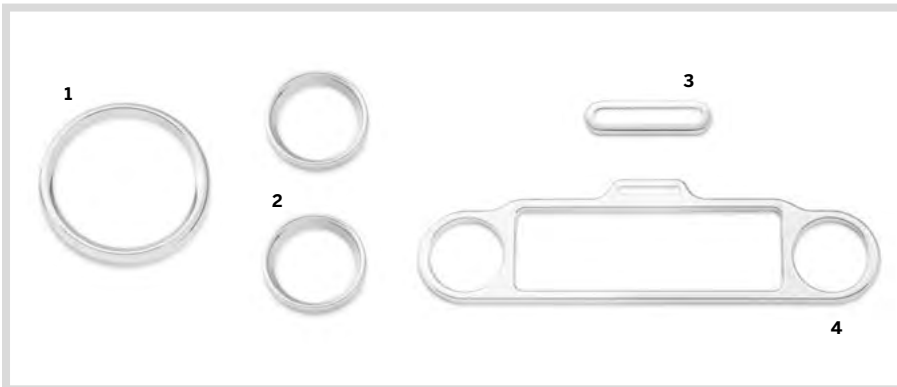
Verkleidungsblende



**D. BLENDENKIT FÜR INNERE VERKLEIDUNG  
(ABGEBILDET MIT COCKPIT-LEDERSCHIRM)**



**D. BLENDENKIT FÜR INNERE VERKLEIDUNG**



**E. CHROM-INSTRUMENTENFASSUNGEN**



**F. RADIO-ZIERBLENDE**

## **D. BLENDENKIT FÜR INNERE VERKLEIDUNG**

Ein Hauch von Luxus und Stil für Ihre Konsole. Dieses komplette Kit dekoriert die Innenverkleidung mit Chrom für Radio und Anzeigen. Inhalt des Pakets: Bar & Shield® Radioblende, zwei 4,0" Tachometer-/Drehzahlmesser-Fassungen, vier 2,0" Instrumentenfassungen, Radio- und Instrumenten-Zierblende und zwei Frontlautsprecher-Zierringe.

**96396-09**

Für Electra Glide®, Street Glide® und Trike Modelle '06-'13 mit Advanced Audio System Radio.

## **E. CHROM-INSTRUMENTENFASSUNGEN**

Schon ein wenig Chrom hat große Wirkung. Die Zierringe lassen sich in Sekunden befestigen und bringen Chromglanz auf Ihre Konsole. Diese leicht zu montierenden verchromten Ringe haben eine selbstklebende Rückseite für einen dauerhaften Halt und sind erhältlich für alle Verkleidungsinstrumente.

### **1. 4" Chrom-Instrumentenfassung**

**74541-00**

Für Tachometer- und Drehzahlmesser bei XL ab '00, Dyna® '00-'13 (außer FLD und FXDWG), FXSB, FXSBSE und FXST-Aus '13-'17 sowie Electra Glide, Street Glide, Road Glide® und Trike Modelle '00-'13. Einzeln erhältlich.

### **2. 2" Chrom-Instrumentenfassung**

**74550-92T**

Für Spannungsmesser, Öldruck-, Lufttemperatur- und Tankanzeige bei Electra Glide, Street Glide, Road Glide und Trike Modellen '86-'13. Paarweise.

### **3. Chrom-Zierfassung für Anzeigeleuchte**

**74562-98**

Für Electra Glide, Street Glide und Trike Modelle '96-'13.

### **4. Radio- und Instrumenten-Zierblende**

**74612-06**

Für Electra Glide, Street Glide und Trike Modelle '96-'13.

## **F. RADIO-ZIERBLENDE**

Diese mattierte Aluminium-Radio-Zierblende ermöglicht eine einfache selbstklebende Montage an jedem Modell mit Advanced Audio System Radio.

**77143-07** Bar & Shield.

Für Touring Modelle '06-'13 mit Advanced Audio System Radio.

# 402 TOURING UND TRIKE

## Verkleidungsblende

### A. BLENDENKIT FÜR INNERE VERKLEIDUNG – ROAD GLIDE®

Ein Hauch von Luxus und Stil für Ihre Konsole. Dieses komplette Kit dekoriert die Innenverkleidung samt Instrumenten, Radio-Zierblende und Frontlautsprecher mit Chrom. Die selbstklebenden Fassungen sind leicht zu montieren und sorgen für ein brillantes Finish auf matten oder glänzenden Innenverkleidungen. Das sechsteilige Kit beinhaltet Instrumentenblenden-Kit, die Radio-Zierblende und zwei Frontlautsprecher-Zierblenden.

**61400296** 6-teiliges Kit.

Für Road Glide Modelle ab '15 (außer FLTRUSE). Nicht für Modelle mit Boom!™ Audio Verkleidungs-Lautsprechern.



A. BLENDENKIT FÜR INNERE VERKLEIDUNG – ROAD GLIDE

### B. INSTRUMENTENBLENDEN-KIT – ROAD GLIDE

Schon ein wenig Chrom hat große Wirkung. Die klassischen Instrumenten-Zierringe lassen sich in wenigen Minuten befestigen und bringen Chromglanz auf Ihre Konsole. Die Zierringe sind auf die Instrumentenform abgestimmt und mit einer selbstklebenden Rückseite für eine dauerhafte Montage ausgestattet. Das dreiteilige Kit umfasst Tachometer-/Drehzahlmesser-Einfassung und zwei zusätzliche Instrumentenzierringe.

**61400299** 3-teiliges Kit.

Für Road Glide Modelle ab '15.



A. BLENDENKIT FÜR INNERE VERKLEIDUNG – ROAD GLIDE



B. INSTRUMENTENBLENDEN-KIT – ROAD GLIDE

### C. RADIO-ZIERFASSUNG – ROAD GLIDE

Diese verchromte Zierblende setzt einen Akzent auf den mittleren Bereich der Innenverkleidung und hebt das Radio hervor. Der Zierring ist auf die Radioform abgestimmt und mit einer selbstklebenden Rückseite für eine dauerhafte Montage ausgestattet.

**61400298**

Für Road Glide Modelle ab '15.



C. RADIO-ZIERFASSUNG – ROAD GLIDE



### D. LAUTSPRECHER-ZIERLEISTE – ROAD GLIDE

Wenn es auf Stil ankommt, lassen diese verchromten Abdeckungen Ihre Lautsprecher so gut aussehen, wie sie klingen. Diese Zierfassungen lassen sich unmittelbar auf die originalen Lautsprecher aufsetzen und verleihen ihnen einen dezenten Chromakzent. Einfache Montage. Kit inklusive linker und rechter Lautsprecher-Zierleiste.

**61400297**

Für Road Glide Modelle ab '15 (außer FLTRUSE). Nicht für Modelle mit Boom! Audio Verkleidungslautsprecher.



D. LAUTSPRECHER-ZIERLEISTE – ROAD GLIDE



E. ROAD GLIDE VERKLEIDUNGS-LAUTSPRECHERGITTER

**E. ROAD GLIDE VERKLEIDUNGS-LAUTSPRECHERGITTER**  
Stylen Sie das Aussehen der Road Glide Innenverkleidung. Einfache Montage. Perforiertes Metall-Lautsprechergitter zum Einrasten mit einer glatten Oberfläche für ein sauberes Custom-Design. Kit inklusive linker und rechter Lautsprechergitter und Austausch-Dichtungen.

**76000735**


Für FLTRX, FLTRXS und FLTRU Modelle ab '15.

# TOURING UND TRIKE 403

Verkleidungsblende



**F. LAUSPRECHERVERZIERUNG – VORN  
MODELLE AB '14**



**F. LAUSPRECHERVERZIERUNG – HINTEN  
MODELLE AB '14**



**F. LAUSPRECHERVERZIERUNG – VORN  
MODELLE '96-'13**



**F. LAUSPRECHERVERZIERUNG – HINTEN  
MODELLE '98-'13**



**G. BOOM! AUDIO STAGE I  
LAUSPRECHERVERZIERUNG –  
VORN, MODELLE AB '14**



**G. BOOM! AUDIO STAGE I  
LAUSPRECHERVERZIERUNG –  
HINTEN, MODELLE AB '14**



**G. BOOM! AUDIO STAGE I  
LAUSPRECHERVERZIERUNG –  
VORN, MODELLE '98-'13**



**G. BOOM! AUDIO STAGE I  
LAUSPRECHERVERZIERUNG –  
HINTEN, MODELLE '98-'13**

## F. LAUSPRECHERVERZIERUNG – CHROM

Wenn es auf Stil ankommt, lassen diese verchromten Abdeckungen Ihre Lautsprecher so gut aussehen, wie sie klingen. Diese Zierrahmen lassen sich unmittelbar auf die originalen Lautsprecher aufsetzen und verleihen ihnen einen dezenten Chromakzent. Das einfach zu montierende Kit beinhaltet die linke und rechte Lautsprecher-Verzierung und die erforderlichen Montageteile.

**61400197** Vorn.  
Für Electra Glide®, Street Glide®, Ultra Limited und Tri Glide® Modelle ab '14 mit Lautsprechern der Serienausstattung. Nicht für FLHTKSE Modelle oder Modelle mit Boom!™ Audio High Performance Lautsprechern.

**61400194** Hinten.  
Für FLHTCU, FLHTCUL, FLHTK, FLHTKL, FLTRU und FLHTCUTG Modelle ab '14 mit Tour-Pak™ Lautsprechern der Serienausstattung. Nicht für FLHTKSE, FLTRUSE oder Modelle mit Boom! Audio High Performance Lautsprechern.

**74604-99** Vorn.  
Für Electra Glide, Street Glide und Trike Modelle '96-'13 mit Lautsprechergittern der Serienausstattung. Nicht für FLHXSE '11-'13, FLHTCUSE '12-'13 oder Modelle mit Boom! Audio High Performance Lautsprechern.

**74584-99** Hinten.  
Für FLHTCU, FLHTK und FLHTCUTG Modelle '98-'13. Nicht für FLHTCUSE '12-'13 oder Modelle mit Boom! Audio High Performance Lautsprechern.

## G. BOOM! AUDIO STAGE I LAUSPRECHERVERZIERUNG

Gönnen Sie Ihren Boom! Audio Lautsprechern einen Schuss Chrom. Chromzierringe rahmen den Lautsprecher ein und akzentuieren das aufwändige schwarze Lautsprechergitter. Einfache Montage. Die Zierringe ergänzen die Chrom-Verkleidungsteile. Paarweise.

**61400193** Vorn.  
Für Electra Glide, Street Glide, Ultra Limited und Tri Glide Modelle ab '14 mit Boom! Audio Stage I Verkleidungslautsprechern.

**61400210** Hinten.  
Für Electra Glide, Street Glide, Ultra Limited, Road Glide® Ultra und Tri Glide Modelle ab '14 mit Hecklautsprechergehäusen und Boom! Audio Stage I Tour-Pak Hecklautsprechern.

**76000156** Vorn.  
Für Electra Glide, Street Glide und Trike Modelle '98-'13 mit Boom! Audio Verkleidungslautsprechern.

**76000157** Hinten.  
Für Touring Modelle '98-'13 mit Hecklautsprechergehäusen und Boom! Audio Tour-Pak Hecklautsprechern.

*Nicht alle Produkte sind in allen Ländern erhältlich – wenden Sie sich für Einzelheiten bitte an Ihren Händler.*

# 404 TOURING UND TRIKE

## Verkleidungsblende

### A. DEFIANCE KOLLEKTION INSTRUMENTEN-ZIERFASSUNG

Der perfekte letzte Schliff. Die Instrumentenfassungen der Defiance Kollektion verleihen der Stelle, wo Sie ständig hingucken müssen, das gewisse Etwas – der Instrumenteneinheit. Durch tiefe Rillen gekennzeichnet, decken diese maschinell bearbeiteten Aluminiumringe die serienmäßigen Instrumentenfassungen ab und verleihen der Konsole Textur und ein interessantes Aussehen. Diese selbstklebenden Ringe sind einfach anzubringen und in Chrom, schwarzglänzend oder maschinell bearbeiteter Oberfläche erhältlich.

Für Electra Glide®, Road Glide® und Tri Glide® Modelle ab '14.

**61400359** 4-teilige Verkleidung – Chrom.

**61400361** 4-teilige Verkleidung – Schwarz, maschinell bearbeitet.

**61400360** 4-teilige Verkleidung – Schwarzeloxiert.

Für XL ab '99 (außer XL1200CX, XL1200X und XL1200XS), FXS '11-'13, FXSB '13-'17, FXSBSE '13-'14, Road Glide '98-'13, FXDL '14-'17 und FXFB, FXFBS und FXLR Modelle ab '18.

**61400435** 4" Tankanzeige – Chrom.

**61400436** 4" Tankanzeige – Schwarz, maschinell bearbeitet.


**61400437** 4" Tankanzeige – Schwarzeloxiert.

Für FLDE, FLHC, FLHCS und FLSL Modelle ab '18.

**61400438** 5" Tankanzeige – Chrom.

**61400439** 5" Tankanzeige – Schwarz, maschinell bearbeitet.


**61400440** 5" Tankanzeige – Schwarzeloxiert.



A. DEFIANCE KOLLEKTION INSTRUMENTEN-ZIERFASSUNG – CHROM



A. DEFIANCE KOLLEKTION INSTRUMENTEN-ZIERFASSUNG – SCHWARZ, MASCHINELL BEARBEITET



A. DEFIANCE KOLLEKTION INSTRUMENTEN-ZIERFASSUNG – SCHWARZELOXIERT

# TOURING UND TRIKE 405

Verkleidungsblende



**B. DEFIANCE ELECTRA GLIDE LAUTSPRECHERGITTER**



## B. DEFIANCE KOLLEKTION LAUTSPRECHERGITTER

Schlägt einen neuen Ton an. Defiance Lautsprechergritter schmiegen sich an Lautsprecher der Serienausstattung oder Boom™ Audio Stage I Lautsprecher. Die mit einem Wabenraster und dünnen horizontalen Leisten versehenen Defiance Lautsprechergritter schützen die Lautsprechermembran und sorgen für einen Hauch Luxus am Soundsystem des Bikes. Nach Wunsch in Spiegelchrom, Schwarzglänzend oder Cut Back Schwarz erhältlich. Genau passend zu Ihrem Custom-Style. Paarweise.

Für Electra Glide®, Street Glide® und Tri Glide® Modelle ab '14 mit Serienausstattung oder Stage I Lautsprechern. Nicht für Spectra Glo™ Lautsprecher-Beleuchtungssätze.

**76000685** Batwing Verkleidung – Chrom.

**76000687** Batwing Verkleidung – Schwarz, maschinell bearbeitet.

**76000686** Batwing Verkleidung – Schwarzeloxiert.

Für Road Glide® Modelle ab '15 mit Serienausstattung oder Stage I Lautsprechern. Nicht für Spectra Glo Lautsprecher-Beleuchtungssätze.

**76000691** Road Glide Verkleidung – Chrom.

**76000693** Road Glide Verkleidung – Schwarz, maschinell bearbeitet.

**76000692** Road Glide Verkleidung – Schwarzeloxiert.

Für Electra Glide, Road Glide, Street Glide und Tri-Glide Modelle ab '14 mit Tour-Pak™ Lautsprechern der Serienausstattung oder Stage I Lautsprechern. Nicht für Spectra Glo Lautsprecher-Beleuchtungssätze.


**76000676** Tour-Pak – Chrom.

**76000678** Tour-Pak – Schwarz, maschinell bearbeitet.


**76000677** Tour-Pak – Schwarzeloxiert.



**B. DEFIANCE ROAD GLIDE LAUTSPRECHERGITTER**



**B. DEFIANCE TOUR-PAK LAUTSPRECHERGITTER**



Nicht alle Produkte sind in allen Ländern erhältlich – wenden Sie sich für Einzelheiten bitte an Ihren Händler.

# 406 TOURING UND TRIKE

Verkleidungsblende

## A. BURST KOLLEKTION INSTRUMENTENFASSUNGS-KIT

Vervollständigen Sie das Custom-Design der Innenverkleidung. Die Instrumentenfassungen der Burst Kollektion zeichnen sich durch schwarzglänzende und skulptural bearbeitete Oberflächen aus, die Lichtreflexe in alle Richtungen schicken. Perfekt passend zur Burst Lautsprecherverzierung umfasst diese leicht zu montierende Instrumentenfassung die Fassungen für Drehzahlmesser und Tachometer sowie für Zusatzinstrumente.

**61400317** Kit mit 4 Fassungen.  
Für Electra Glide®, Street Glide®, Ultra Limited, Road Glide® und Tri Glide® Modelle ab '14.

**61400260** Kit mit 6 Fassungen.  
Für Electra Glide, Street Glide, Road Glide und Trike Modelle '96-'13.



A. BURST KOLLEKTION INSTRUMENTENFASSUNGS-KIT  
(61400317 ABGEBILDET)

## B. BURST KOLLEKTION LAUTSPRECHER-ZIERLEISTE

Durch die besondere Verarbeitung wird Licht in alle Richtungen gespiegelt. Die Lautsprecher-Verzierung der Burst Kollektion ist tiefschwarz eloxiert und mit maschinell bearbeiteten Details versehen, die die spezielle Struktur des Aluminiums hervorheben. Der kontrastreiche Cut-Back Stern ist ein kraftvolles visuelles Statement, das sowohl zu traditionellem als auch zeitgenössischem Styling passt. Die Lautsprecher-Verzierung der Burst Kollektion ist sowohl für die Serienausstattung als auch für Boom!™ Audio Lautsprecher geeignet. Kit inklusive Montageteile. Paarweise.

**76000623** Vorn.  
Für Electra Glide, Street Glide, Ultra Limited und Tri Glide Modelle ab '14 mit Serienausstattung oder Boom! Audio Stage I Verkleidungslautsprechern. Nicht für FLHXSE oder Modelle mit Boom! Audio Stage II Lautsprecher.

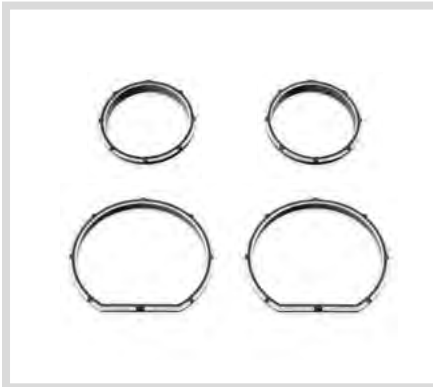
**76000307** Vorn.  
Für Electra Glide, Street Glide (außer FLHXSE '11-'12) und Trike Modelle '96-'13 mit Serienausstattung oder Boom! Audio Verkleidungslautsprechern. Nicht für Tour-Pak™ oder Beinschild-Lautsprecher.

**76000621** Hinten.  
Für Electra Glide, Street Glide, Ultra Limited, Road Glide und Tri Glide Modelle ab '14 mit Serienausstattung oder Boom! Audio Stage I Tour-Pak montierte Lautsprecher.

**76000522** Hinten.  
Für Electra Glide, Road Glide und Tri Glide Modelle '96-'13 mit Serienausstattung oder Boom! Audio Tour-Pak Lautsprechern.



A. BURST KOLLEKTION INSTRUMENTENFASSUNGS-KIT  
(61400260 ABGEBILDET)



A. BURST KOLLEKTION  
INSTRUMENTENFASSUNGS-KIT  
(61400317 ABGEBILDET)



A. BURST KOLLEKTION  
INSTRUMENTENFASSUNGS-KIT  
(61400260 ABGEBILDET)



B. BURST KOLLEKTION LAUTSPRECHER-  
ZIERLEISTE – VORN  
(76000623 ABGEBILDET)



B. BURST KOLLEKTION LAUTSPRECHER-  
ZIERLEISTE – HINTEN  
(76000621 ABGEBILDET)




# TOURING UND TRIKE 407

Verkleidungsblende



**C. BLENDEKIT FÜR INNERE VERKLEIDUNG – KARBONFASER**



## C. BLENDEKIT FÜR INNERE VERKLEIDUNG – KARBONFASER

Verwandeln Sie die innere Verkleidung mit diesen einfach zu montierenden Verkleidungsakzenten. Diese selbstklebenden Komponenten sorgen für Kontraste auf der sich vor Ihnen erstreckenden mattschwarzen oder farblich abgestimmten Oberfläche. Das fünfteilige Kit beinhaltet die Verzierung der Medienklappe, des linken Bedienfelds und eine 3-teilige Verzierung des Schaltfeldes. Die Anzeigenzierringe fassen die Instrumentengruppe ein und verleihen ihr zusätzliche Tiefe und Dimension.

Für Electra Glide®, Street Glide®, Ultra Limited und Tri Glide® Modelle ab '14.

**61400328** Instrumenten-Zierring.

**61400334** 5-teilige Verzierung.

## D. INSTRUMENTENFASSUNGS-KIT – SCHWARZGLÄNZEND


Vervollständigen Sie das Custom-Design der Innenverkleidung. Diese Instrumentenfassungen aus Aluminium weisen eine satte schwarzglänzende Oberfläche auf und sind so bearbeitet, dass sie die leuchtende Fassung abdecken, die die originalen Instrumente einfasst. Die leicht zu montierenden Instrumentenfassungen beinhalten Einfassungen für Tachometer und Drehzahlmesser sowie für zusätzliche Instrumente.

**61400399** Kit mit 4 Fassungen.

Für Electra Glide, Street Glide, Ultra Limited, Road Glide® und Tri Glide Modelle ab '14.



**D. INSTRUMENTENFASSUNGS-KIT – SCHWARZGLÄNZEND**



## E. GABELSCHLOSS UND ZÜNDSCHLOSS – SCHWARZGLÄNZEND

Auf die Details kommt es an. Wenn Sie mit dem Einbau Ihrer düsteren schwarzen Innenverkleidung, Konsole und Lenker fertig sind, ist das einzige Bauteil, das noch immer hervorsteht, das Gabel- und Zündschloss aus Chrom. Diese schwarzglänzenden Zündschlosskomponenten ersetzen die werksseitig montierten Chromteile und verschmelzen mit der schwarzen Umgebung für einen nahtlosen Look.

**71400126A**

Für Electra Glide, Street Glide, Ultra Limited, Road Glide und Tri Glide Modelle ab '14 (außer CVO). Speziell zum Schlüsselcode Ihres Motorrads passendes Schloss erfordert Schlüsselcode.

## Abgebildet mit: ROAD GLIDE ZÜNDSCHLOSS- KONSOLEVERZIERUNG – SCHWARZGLÄNZEND

Auf die Details kommt es an. Wenn Sie mit dem Einbau Ihrer düsteren schwarzen Road Glide Innenverkleidung, Konsole und Lenker fertig sind, ist das einzige Bauteil, das noch immer hervorsteht, die Konsole aus Chrom. Diese schwarzglänzende Konsole ersetzt die werksseitig montierten Chromteile und verschmilzt mit der schwarzen Umgebung für einen nahtlosen Look.

**25700870**

Für FLTRX, FLTRXS, FLTRXSE und FLTRU Modelle ab '15.



**E. ZÜNDSCHLOSS- UND SCHALTKONSOLEN-VERKLEIDUNG – SCHWARZGLÄNZEND**



Nicht alle Produkte sind in allen Ländern erhältlich – wenden Sie sich für Einzelheiten bitte an Ihren Händler.

# 408 TOURING UND TRIKE

## Verkleidungsblende

### A. KONISCHE VERKLEIDUNGSSPIEGEL

Spiegeln Sie Ihren persönlichen Stil wider. Diese schlanken Verkleidungsspiegel aus geschmiedetem Aluminium minimieren das Profil an den Kanten der Batwing Verkleidung und sorgen für ein klares Custom-Design. Die Montage an einem Schaft lässt einen großen Einstellbereich zu, die konvexe Spiegelfläche maximiert Ihr Gesichtsfeld. Die Spiegel sind als direkter Ersatz für die Spiegel der Serienausstattung des Street Glide® Modells ausgelegt und können auch auf anderen Modellen mit Batwing Verkleidung anstelle der am Lenker befestigten Spiegel montiert werden. Konische Verkleidungsspiegel sind in poliertem Chrom oder schwarzglänzendem Edge Cut Finish abgestimmt auf Ihre Stilrichtung erhältlich.

Für Electra Glide®, Street Glide, Ultra Limited und Tri Glide® Modelle ab '14.

**56000098A**†† Chrom.

**56000099A**†† Edge Cut.



A. KONISCHE VERKLEIDUNGSSPIEGEL – CHROM

### B. VERKLEIDUNGSSPIEGEL – SCHWARZ

Verkleidungsspiegel bieten gegenüber den traditionellen, am Lenker befestigten Spiegeln einen wahrhaft innovativen Look. Sie werden an der Innenverkleidung montiert. Die Spiegelgehäuse aus geformtem Kunststoff greifen Kontur und Finish der Batwing Verkleidung auf. Diese einzigartigen Spiegel lassen sich leicht in beliebiger Position einstellen, das konvexe Spiegelglas ermöglicht ein großes Blickfeld. Das Bar & Shield® Logo ist sorgfältig auf beide Spiegelgläser lasergraviiert. Das Kit beinhaltet alle erforderlichen Befestigungsteile, Anbauanleitung und eine Montageschablone.

**56000076**††

Für Electra Glide, Ultra Limited und Tri Glide Modelle ab '14. Serienausstattung bei Street Glide Modellen (außer FLHTCUTC).

**91945-98B**††

Für Electra Glide und Trike Modelle '96-'13. Serienausstattung bei Street Glide Modellen.



A. KONISCHE VERKLEIDUNGSSPIEGEL – EDGE CUT

### C. VERKLEIDUNGSSPIEGEL – CHROM

Mehr Chrom für die Batwing Innenverkleidung. Diese Verkleidungsspiegel lassen Ihnen mehr Platz am Lenker und verleihen Ihrem Bike einen zeitgemäßen Aero-Stil. Mit diesem attraktiven Chromgehäuse wird ein Custom-Design erzielt und der konvexe Spiegel und der breite Einstellbereich maximieren Ihr Blickfeld. Das Kit ist ein direkter Schnellmontageersatz für die Verkleidungsspiegel der Serienausstattung und beinhaltet die Befestigungsteile und Montagevorlagen für den einfachen und genauen Einbau an vielen Modellen.

**56000077**

Für Electra Glide, Street Glide, Ultra Limited und Tri Glide Modelle ab '14. Serienausstattung bei Street Glide Modellen (außer FLHTCUTC).

**56000029**††

Für Electra Glide, Street Glide und Trike Modelle '96-'13. Serienausstattung an FLHXSE Modellen '12.



B. VERKLEIDUNGSSPIEGEL – SCHWARZ

C. VERKLEIDUNGSSPIEGEL – CHROM

### D. BELEUCHTETE

#### VERKLEIDUNGSSPIEGELABDECKUNGEN – CHROM\*

Statten Sie die Innenverkleidung mit zusätzlichen LED-Blinkern und einem Hauch von Chrom aus. Diese verchromten Spiegelgehäuse mit verzögerungsfreien orangefarbenen LED-Blinkern am äußeren Rand sind der perfekte Abschluss einer vollausgestatteten Innenverkleidung. Seitliche Blinker warnen Fahrer in Ihrer Nähe, und die Steckmontage ohne Spleißen vereinfacht den Einbau.

**56000084**

Für Touring und Trike Modelle ab '14 mit Verkleidungsspiegeln. Nicht in Verbindung mit Split Vision Verkleidungsspiegeln P/N 92085-10 oder konischen Verkleidungsspiegeln P/N 56000098A oder 56000099A.

**92600-10**

Für FLHX und FLHXSE '06-'13 sowie Electra Glide Modelle mit Verkleidungsspiegeln P/N 91945-98B. Nicht in Verbindung mit Split Vision Verkleidungsspiegeln P/N 92085-10.

†† (E)



D. BELEUCHTETE VERKLEIDUNGSSPIEGELABDECKUNGEN – CHROM

\*Nicht für Märkte mit EU-Verordnung 168/2013 zugelassen.

Nicht alle Produkte sind in allen Ländern erhältlich – wenden Sie sich für Einzelheiten bitte an Ihren Händler.

# TOURING UND TRIKE 409

Verkleidungsblende



**E. BLENDE FÜR SCHALTERKONSOLE**

## **E. BLENDE FÜR SCHALTERKONSOLE**

Bereit für den perfekten Ausritt. Dieses hochwertige Verkleidungselement fasst Zündschalter und angrenzende Kippschalter in glänzendes Chrom. Einfach anzubringen durch Kleberücken. Kit inklusive Einsätzen zur Abdeckung ungenutzter Schalteröffnungen. Vervollständigt den Chrom-Look mit optionaler Radioverkleidung P/N 74612-06 und Chrom-Instrumentenringen.

**61400001**

Für Electra Glide®, Street Glide® und Trike Modelle '96-'13.

## **F. GABELSCHLOSSABDECKUNG**

Diese verchromte Abdeckung aus Druckguss-Aluminium rundet das Design des Road King® Gabelschlosses ab. Die Schutzkappe verleiht der Lenkerabdeckung ein vollendetes Aussehen. Die sanft gewölbte Abdeckung wird nach oben geklappt, um das Gabelschloss freizugeben. Inklusive verchromter Befestigungsteile für eine bündige Montage.

**71790-05** Für Road King Modelle ab '94.

## **G. BULLSEYE KONSOLENMUTTER**

Ersetzen Sie die serienmäßige Chrom-Hutmutter auf Ihrem Tank durch diese verchromte Konsolenmutter im Bullseye-Design mit schwarzen Zierringen.

**94755-99**

Für FXDWG '93-'03, Softail® '90-'95 und '00-'17 (außer FLSTSB, FXCW, FXCWC, FXS, FXSB, FXSBSE, FXSE, FXST-AUS, FXSTD sowie FLS, FLSS und FLSTC '09-'17) und Road King Modelle '94-'07.

## **H. BULLSEYE KONSOLENSCHEIBE**

Als Ersatz für die einfache, serienmäßige Konsolenscheibe der Road King Modelle. Diese verchromte Billet-Konsolenscheibe ziert ein dreidimensionales Bullseye-Design mit schwarzen Ringen. Eine Befestigungsschraube aus Edelstahl wird mitgeliefert. Nach der Montage wird sie von dem schwarzen mittigen Einsatz mit Bar & Shield® Logo verdeckt.

**94753-99**

Für Softail '84-'17 (außer FXSB und FXSE) und Road King '94-'07 (außer FLHRS) Tankblenden mit Schraubhalterungen.

## **I. INSTRUMENTEN-ZIERSCHIRM**

Schon ein wenig Chrom hat große Wirkung. Diese einfach zu montierenden Ringblenden verfügen über eine integrierte Blende, die das Zifferblatt vor Sonneneinstrahlung schützt. Sichere Befestigung durch selbstklebende Rückseite.

**74661-04** 5" Instrument.

Für FLD '12-'17, FXDWG '99-'08, FXDF '15-'17, Softail '99-'17 (außer FLSTFSE, FLSTNSE, FXCW, FXCWC, FXS, FXSB, FXSBSE, FXSE, FXST-Aus, FXST und Modelle mit Chrom-Konsole P/N 67575-04), FLFL, FLDE, FLHC und FLHCS ab '18 und Road King Modelle '99-'07.

## **J. KRAFTSTOFFTANKBEFESTIGUNGS-KIT – CHROM**

Schönheit zeigt sich im Detail, und diese verchromten Tankbefestigungen garantieren, dass dieses Detail nicht übersehen wird. Runden Sie Ihren Tank perfekt ab. Das Kit enthält passende „Bullet Tip“ Custom-Schrauben und gefräste Unterlegscheiben für Ihr Modell. Abgestimmt auf das Chrom-Bullet Tip Bolzen-Kit für Fußrasten P/N 94133-01 und anderes lieferbares Zubehör.

**62920-00A**

Für Touring und Trike Modelle ab '98.



**F. GABELSCHLOSSABDECKUNG – GESCHLOSSEN**



**F. GABELSCHLOSSABDECKUNG – OFFEN**



**G. BULLSEYE KONSOLENMUTTER**



**H. BULLSEYE KONSOLENSCHEIBE**



**I. INSTRUMENTEN-ZIERSCHIRM**



**J. KRAFTSTOFFTANKBEFESTIGUNGS-KIT – CHROM**

Nicht alle Produkte sind in allen Ländern erhältlich – wenden Sie sich für Einzelheiten bitte an Ihren Händler.

# 410 TOURING UND TRIKE

## Konsolenverzierungen

### A. SCHWARZGLÄNZENDES KONSOLEN-KIT – ROAD KING®

Führen Sie auf dem Weg hin zur „dunklen Seite“. Dieses schwarze Konsolenkit umfasst die wichtigsten Komponenten, die benötigt werden, um die Chrom-Konsole in einen dunklen Custom-Look zu verwandeln. Das Kit ist für die perfekte Passform und ein optimales Finish aus originalen Komponenten hergestellt und beinhaltet eine schwarze Konsole, Konsoleneinsatz, Dichtung und Befestigungsmaterial.

**70900821**

Für FLHR und FLHRC Modelle ab '14.



**A. ROAD KING SCHWARZGLÄNZENDES KONSOLEN-KIT**

### B. SCHWARZGLÄNZENDES KONSOLEN-KIT

Führen Sie auf dem Weg hin zur „dunklen Seite“. Dieses schwarze Konsolenkit umfasst die wichtigsten Komponenten, die benötigt werden, um die Chrom-Konsole in einen dunklen Custom-Look zu verwandeln. Das Kit ist für die perfekte Passform und ein optimales Finish aus originalen Komponenten hergestellt und beinhaltet eine schwarze Konsole, Dichtung und Befestigungsmaterial. Für Modelle mit oder ohne 7-poligen DIN-Kopfhöreranschluss erhältlich. Fügen Sie eine Tankklappe nach Ihrer Wahl hinzu (separat erhältlich), damit sich Ihr Bike von der Menge abhebt.

Für Electra Glide®, Street Glide®, Ultra Limited, Road Glide® und Tri Glide® Modelle ab '08 mit Mittenbefüllungstank.

**70900463** Ohne CB-Kommunikationsanschluss.

**70900501** Mit CB-Kommunikationsanschluss.

### C. TANK-KONSOLEN-KLAPPE – BURST KOLLEKTION

Tiefschwarze Oberflächen und prismatic bearbeitetes Aluminium machen die Tankklappe der Burst Kollektion aus. Die Rennstreifen und das innere Spider-Design sind ein kraftvolles visuelles Statement und passen perfekt zu dem schwarzglänzenden Konsolenzubehör und dem glatten Entriegelungsknopf. Kit inklusive Montageeile.

**70900474A**

Für Electra Glide, Street Glide, Ultra Limited, Road Glide und Tri Glide Modelle ab '08 mit Mittenbefüllungstank.



**B. SCHWARZGLÄNZENDES KONSOLEN-KIT  
(70900463 ABGEBILDET)  
(ABGEBILDET MIT BURST TANKKLAPPE)**

### D. TANK-KONSOLEN-KLAPPE – SCHWARZGLÄNZEND

Die schwarzglänzende Tankklappe ist perfekt auf das schwarzglänzende Konsolenkit abgestimmt. Die leicht zu montierende Tankklappe ersetzt die serienmäßige Klappe und wird mit originalem Montagezubehör angebracht.

**70900465A**

Für Electra Glide, Street Glide, Ultra Limited, Road Glide und Tri Glide Modelle ab '08 mit Mittenbefüllungstank.



**B. SCHWARZGLÄNZENDES KONSOLEN-KIT  
(70900501 ABGEBILDET)  
(ABGEBILDET MIT SCHWARZER TANKKLAPPE)**



**C. TANK-KONSOLEN-KLAPPE –  
BURST KOLLEKTION**



**D. TANK-KONSOLEN-KLAPPE –  
SCHWARZGLÄNZEND**

NEU



**E. WILLIE G SKULL TANKKONSOLENKAPPE – SCHWARZ**



**F. WILLIE G SKULL TANKKONSOLENKAPPE – CHROM**



**G. LIVE TO RIDE TANKKONSOLENKAPPE – CHROM**



**G. LIVE TO RIDE TANKKONSOLENKAPPE – GOLD**



**H. NUMBER ONE SKULL TANKKONSOLENKAPPE**



**I. ENTRIEGELUNGSKNOPF FÜR TANKKONSOLENKAPPE**



**J. GLATTER ENTRIEGELUNGSKNOPF FÜR TANKKONSOLENKAPPE – SCHWARZGLÄNZEND**



**J. GLATTER ENTRIEGELUNGSKNOPF FÜR TANKKONSOLENKAPPE – CHROM**

**E. WILLIE G™ SKULL KOLLEKTION TANKKONSOLENKAPPE – SCHWARZ**

Zusammengestellt von Willie G, bewegt sich die berühmte Totenschädel und der umgebende Harley-Davidson Schriftzug deinem Bike einen finsternen Touch. Das matte Finish passt sehr gut zu schwarzglänzenden oder Winkle Black-Oberflächen. Die leicht zu montierende Klappe ersetzt die serienmäßige Tankklappe und wird mit Montagezubehör und Verriegelung der Serienausstattung angebracht.

**61300794**

Für Electra Glide®, Street Glide®, Ultra Limited™, Road Glide® und Tri Glide® Modelle ab '08 mit Mittenbefüllungstank.

**F. WILLIE G SKULL TANKKONSOLENKAPPE – CHROM**

Zeigen Sie, was Sie drauf haben. Der Blick aus den schwarzen Augenhöhlen des verchromten Totenkopfs der Harley-Davidson® Skull Kollektion ist unmissverständlich. Der umlaufende Harley-Davidson Motorcycles Schriftzug rundet ihn perfekt ab. Die leicht zu montierende Klappe ersetzt die serienmäßige Tankklappe und wird mit Montagezubehör und Verriegelung der Serienausstattung angebracht.

**61308-09A**

Für Electra Glide, Street Glide, Ultra Limited, Road Glide und Tri Glide Modelle ab '08 mit Mittenbefüllungstank.

**61374-04**

Für Electra Glide, Tour Glide® und Road Glide Modelle '92-'07 mit Mittenbefüllungstank.

**G. LIVE TO RIDE TANKKONSOLENKAPPE**

Live to Ride, Ride to Live. Dieses Motto wurde zum bekanntesten innerhalb der Harley-Davidson Gemeinschaft und begleitet die Fahrer auf Millionen von Meilen. Diese Kollektion zollt diesem Lebensstil Tribut. Die leicht zu montierende Klappe ersetzt die serienmäßige Tankklappe und wird mit Montagezubehör und Verriegelung der Serienausstattung angebracht. Lieferbar in Gold- oder Chromfinish.

Für Electra Glide, Street Glide, Ultra Limited, Road Glide und Tri Glide Modelle ab '08 mit Mittenbefüllungstank.

**61335-09A** Gold.

**61300049A** Chrom.

Für Electra Glide, Tour Glide und Road Glide Modelle '92-'07 mit Mittenbefüllungstank.

**61286-92T** Gold.

**H. NUMBER ONE SKULL TANKKONSOLENKAPPE**

Das düstere Harley-Davidson #1 Skull Logo verleiht Ihrem Bike den richtigen Vorzeige-Look für eine Nacht in der Stadt. Die Teile dieser Kollektion sind aus Aluminiumdruckguss gefertigt. Sie wurden poliert und verchromt, um ihnen einen brillanten Glanz zu verleihen. Das Logo sorgt mit dem schwarz ausgefülltem Dark Custom® Skull für einen attraktiven Kontrast. Die leicht zu montierende Klappe ersetzt die serienmäßige Tankklappe und wird mit Montagezubehör und Verriegelung der Serienausstattung angebracht.

**62378-10A**

Für Electra Glide, Street Glide, Ultra Limited, Road Glide und Tri Glide Modelle ab '08 mit Mittenbefüllungstank.

**I. ENTRIEGELUNGSKNOPF FÜR TANKKONSOLENKAPPE**

Ein komfortables Detail, das Ihnen besonders bei Tankstopps gefallen wird. Dieses verschleißbare Ersatzteil für das serienmäßige Schloss der Tankkonsolenklappe ermöglicht das Öffnen der Klappe ohne Schlüssel, indem Sie einfach auf den Knopf in der Mitte des Schlosses drücken. Bei Bedarf kann es mit jedem beliebigen Rundschlüssel gesichert werden.

**53842-00C**

Für Electra Glide, Street Glide, Ultra Limited, Tour Glide, Road Glide und Tri Glide Modelle ab '92 mit Mittenbefüllungstank.

**J. GLATTER ENTRIEGELUNGSKNOPF FÜR TANKKONSOLENKAPPE**

Zeitgewinn an der Zapfsäule. Der glatte Knopf ersetzt das Schloss, einfaches Öffnen per Knopfdruck. Die Suche nach dem Schlüssel gehört der Vergangenheit an. Auch mit Handschuhen ist die große Taste bequem zu bedienen.

Für Electra Glide, Street Glide, Ultra Limited, Tour Glide, Road Glide und Tri Glide Modelle ab '92 mit Mittenbefüllungstank.

**53919-04A** Chrom.

**90300096** Schwarzglänzend.

# 412 TOURING UND TRIKE

Tour-Pak™ Verkleidung

## A. TOUR-PAK SCHARNIER- UND VERSCHLUSS-KIT – SCHWARZGLÄNZEND

Werten Sie das Erscheinungsbild Ihrer Tour-Pak Gepäck auf. Diese Scharniere und Verschlüsse der Serienausstattung sind poliert und schwarzglänzend. Das komplette Kit beinhaltet Scharniere, Verschlüsse und alle erforderlichen Montageteile.

**53000343**

Für Touring und Tri Glide® Modelle ab '14 mit Chopped oder King Tour-Pak Gepäck.

## B. PREMIUM TOUR-PAK VERSCHLÜSSE

Abgestimmt auf Premium Tour-Pak Scharniere. Die Druckguss-Verschlüsse verleihen Ihrem Bike ein kühneres Aussehen. Diese Verschlüsse ermöglichen einen besonders einfachen Zugriff auf Tour-Pak Gepäck, das Haken-und-Klemmen-Design entfällt somit. Drücken Sie einfach auf den Deckel, um den Verschlussmechanismus zu sichern. Der Deckel richtet sich selbst aus und schließt so unkompliziert. Der Deckel wird durch einen leichten Druck auf den Knopf bequem geöffnet. Sauberer Look durch verborgene Montageteile, für einen Custom-Touch ist der vordere Verschluss um den originalen Verschluss herumgezogen. Kit inklusive vorderer und hinterer Verschlüsse und aller Montageteile.

Für Touring und Trike Modelle '06-'13 mit King oder Ultra Tour-Pak Gepäck. Nicht in Verbindung mit Leder, Razor-Pak oder Chopped Tour-Pak Gepäck. Nicht für Modelle mit Tour-Pak Schlossabdeckungen P/N 53000217 oder 53000218.

**53000252** Chrom.

**53000253** Schwarzglänzend.

## C. PREMIUM TOUR-PAK SCHARNIERE

Rüsten Sie den Look Ihres Tour-Pak Gepäck mit diesen hochwertigen Scharnieren im Billet Stil auf. Im Stil zu den Tour-Pak Verschlüssen der Serienausstattung passende Scharniere ohne freiliegende Montageteile. Das komplette Kit ist in Spiegelchrom oder schwarzglänzendem Finish erhältlich und beinhaltet zwei Scharniere und alle notwendigen Montageteile. Zum Entfernen der werkseitig eingebauten Scharnieren ist ein Bohrer erforderlich.

Für Touring und Trike Modelle '88-'13 mit Razor-Pak, Chopped oder King Tour-Pak Gepäck.

**79211-08A** Chrom.

**53000131** Schwarzglänzend.



A. TOUR-PAK SCHARNIER- UND VERSCHLUSS-KIT – SCHWARZGLÄNZEND



B. PREMIUM TOUR-PAK VERSCHLÜSSE – CHROM

B. PREMIUM TOUR-PAK VERSCHLÜSSE – SCHWARZGLÄNZEND



C. PREMIUM TOUR-PAK SCHARNIERE – CHROM

C. PREMIUM TOUR-PAK SCHARNIERE – SCHWARZGLÄNZEND

# TOURING UND TRIKE 413

Tour-Pak™ Verkleidung



**D. TOUR-PAK VERSCHLÜSSE – SCHWARZGLÄNZEND**

## D. TOUR-PAK VERSCHLÜSSE – SCHWARZGLÄNZEND

Verleihen Sie Ihrem Tour-Pak Gepäck einen charakteristischen Touch. Diese Verschlüsse im Stil der Serienausstattung passen zu den verfügbaren schwarzglänzenden Premium Tour-Pak Scharnieren, sind poliert und mit einem satten schwarzglänzenden Finish versehen. Das komplette Kit beinhaltet Verschlüsse, Haspen und alle erforderlichen Montageteile.

### 53000130

Für Touring und Trike Modelle '88-'13 mit Razor-Pak, Chopped oder King Tour-Pak Gepäck.

## E. EZ TOUR-PAK DECKELVERSCHLUSS

Statten Sie Ihr Touring Bike mit einem bequemen, sich selbst ausrichtenden Tour-Pak Deckel aus. Schließen Sie einfach den Deckel und verriegeln Sie ihn. Dieses leicht zu montierende Kit sorgt dafür, dass Sie die Lage des Deckels nie mehr korrigieren müssen, weil sich die Riegel jedes Mal perfekt ausrichten.

### 53000195

Für Touring und Trike Modelle '85-'13 mit King, Ultra oder Razor-Pak Tour-Pak Gepäck. Nicht in Verbindung mit Chopped, Leder- oder Sport Tour-Pak Gepäck.

## F. TOUR-PAK SCHLOSSABDECKUNG

Diese elegante druckgegossene Abdeckung mit Bar & Shield® Logo verleiht Ihrem Tour-Pak Verschluss einen Custom-Touch. Drehen Sie die gewölbte Abdeckung mit Ihrem Daumen, um den Verschluss der Serienausstattung freizulegen. Eine Sperre hält die Abdeckung offen und ermöglicht Ihnen freien Zugang zu Ihrem Schlüssel. Einfache Montage. Die Schutzabdeckung wird durch den originalen Verschluss und entsprechende Montageteile fixiert.

Für Touring und Trike Modelle '88-'13 mit King, Razor-Pak oder Chopped Tour-Pak Koffer. Nicht in Verbindung mit Premium Tour-Pak Verschlüssen P/N 53000252 oder 53000253.

### 53000217 Chrom.

**53000218** Schwarzglänzend.



**E. EZ TOUR-PAK DECKELVERSCHLUSS**



## G. ROLLGURT FÜR TOUR-PAK DECKEL

Gönnen Sie sich die Bequemlichkeit eines Rollgurts für Ihren Tour-Pak Gepäck. Auf volle Länge ausgezogen, hält der widerstandsfähige Gurt zur Verbesserung der Stabilität und Vereinfachung des Beladens den Deckel in einer Öffnungsstellung von mindestens 10° jenseits der Senkrechten. Daraufhin spult die Vorrichtung den Rollgurt automatisch in das Gehäuse auf, so dass es beim Schließen des Deckels zu keinem Einklemmen des Gurts kommt. Das attraktive Gehäuse trägt ein Bar & Shield Logo, wird an den vorhandenen Montagepunkten befestigt und ersetzt das serienmäßige Halteseil.

### 54171-11

Für Touring und Trike Modelle '97-'13 mit King, Ultra, Chopped oder Razor-Pak Tour-Pak Gepäck. Nicht in Verbindung mit Leder oder Sport Tour-Pak Gepäck.

## H. ROLLGURT FÜR KOFFERRAUMKLAPPE

Gönnen Sie sich die Bequemlichkeit eines Rollgurts für Ihre Trike Kofferraumklappe. Die Rollgurte lassen sich leicht an Ihrer Kofferraumklappe anbringen und ersetzen die serienmäßigen Haltebänder. Wenn Sie die Kofferraumklappe öffnen, fährt der Rollgurt gleichmäßig aus dem Gehäuse aus, um die Klappe in der vollständig geöffneten Position zu halten. Beim Schließen der Klappe rollt die Vorrichtung den Rollgurt automatisch im Gehäuse auf, um ein Einklemmen zu verhindern. Das attraktive Gehäuse mit Bar & Shield Logo wird an den vorhandenen Montagepunkten befestigt. Paarweise.

### 53000237

Für Tri Glide® Modelle ab '11.



**F. TOUR-PAK SCHLOSSABDECKUNG – CHROM**



**F. TOUR-PAK SCHLOSSABDECKUNG – SCHWARZGLÄNZEND**



**G. ROLLGURT FÜR TOUR-PAK DECKEL**



**H. ROLLGURT FÜR KOFFERRAUMKLAPPE**

*Nicht alle Produkte sind in allen Ländern erhältlich – wenden Sie sich für Einzelheiten bitte an Ihren Händler.*

# 414 TOURING UND TRIKE

## Satteltaschenausstattung

### A. SATTELTASCHENVERSCHLUSS- UND SCHARNIER-KIT – SCHWARZGLÄNZEND

Schwarzglänzende Satteltaschen-Scharnierabdeckungen und leicht zu bedienende Verschlüsse verleihen Ihrem Touring Bike auf einfache Art und Weise einen einzigartigen einfarbigen Look. Diese Verschlüsse verleihen dem Profil des Motorrads einen dunklen Custom-Touch und ergänzen nahezu jede Lackkombination. Einfache Montage mit originalen Montageteilen und Reflektoren.

**90200914** Verschlusshebel- und Scharnierabdeckungs-Kit.

Für Touring Modelle ab '14 (außer FLHXSE und FLTRXSE) mit Hartschalen-Seitenkoffern.

**90201052** nur Verschlusshebel.

Für Touring Modelle ab '14 (außer FLHXSE und FLTRXSE) mit Hartschalen-Seitenkoffern.



A. SATTELTASCHENVERSCHLUSS- UND SCHARNIER-KIT – SCHWARZGLÄNZEND



A. SATTELTASCHENVERSCHLUSS- UND SCHARNIER-KIT – SCHWARZGLÄNZEND

### B. SATTELTASCHENVERSCHLUSS – VIVID BLACK

Satteltaschenverschlüsse verleihen Ihrem Motorrad mit einfachen Mitteln einen einzigartigen einfarbigen Look. Erhältlich in Vivid Black für mehr Farbe am Profil des Motorrads. Einfache Montage mit den Montageteilen der Serienausstattung.

Für Touring Modelle '93-'13 mit farblich abgestimmten Hartschalen-Seitenkoffern. HDI-Modelle erfordern Reflektor P/N 59289-92 und 59290-92.

**90853-06DH** Rechts.

**90857-06DH** Links.



A. SATTELTASCHENVERSCHLUSS- UND SCHARNIER-KIT – SCHWARZGLÄNZEND



B. SATTELTASCHENVERSCHLUSS – VIVID BLACK

### C. BILLET SATTELTASCHEN-SCHARNIERABDECKUNGS-KIT – EDGE CUT

Auch Satteltaschen mögen es stilvoll. Die Edge Cut Satteltaschen-Scharnierabdeckungen sind mit einem satten schwarzen Finish mit maschinell bearbeiteten Details versehen, die die spezielle Struktur des Aluminiums hervorheben. Der kontrastreiche, durchbrochene Look ist ein kraftvolles visuelles Statement, das sowohl zu traditionellem als auch zeitgenössischem Styling passt. Diese Abdeckungen ersetzen die originalen Abdeckungen und lassen sich einfach mit den vorhandenen Scharnieren und Verschlüssen der Serienausstattung verwenden. Kit inklusive linker und rechter Abdeckungen, Montagezubehör und roter Satteltaschen-Reflektoren.

**90200915**

Für Touring Modelle ab '14 (außer FLHRC) mit Hartschalen-Seitenkoffern. HDI-Modelle erfordern orangefarbenen Reflektor P/N 59289-92 und 59290-92.

**90200421**

Für Touring Modelle '93-'13 mit Hartschalen-Seitenkoffern. HDI-Modelle erfordern Reflektor P/N 59289-92 und 59290-92.



C. BILLET SATTELTASCHEN-SCHARNIERABDECKUNGS-KIT – EDGE CUT (90200915 ABGEBILDET)



C. BILLET SATTELTASCHEN-SCHARNIERABDECKUNGS-KIT – EDGE CUT (90200421 ABGEBILDET)

### D. BILLET SATTELTASCHEN-SCHARNIERABDECKUNGS-KIT – CHROM GERILLT

Dieses geschwungene Chrom-Detail setzt einen ganz besonderen Akzent an Ihrem Touring Custom-Bike. Aus Billet Aluminium hergestellt, poliert und verchromt; ersetzt die originalen Scharniere Ihrer Satteltaschen und ist der Hingucker. Das Rillen-Design und die geschwungenen vorderen und hinteren Kanten verleihen Ihrem Bike Dynamik, sogar wenn es geparkt ist. Kit inklusive verchromter Montageteile und roter Reflektoren für die Satteltaschen.

**90201084**

Für Touring Modelle ab '14 (außer FLHRC) mit Hartschalen-Seitenkoffern. HDI-Modelle erfordern orangefarbenen Reflektor P/N 59289-92 und 59290-92.

**90645-03A**

Für Touring Modelle '93-'13 mit Hartschalen-Seitenkoffern. HDI-Modelle erfordern Reflektor P/N 59289-92 und 59290-92.



D. BILLET SATTELTASCHEN-SCHARNIERABDECKUNGS-KIT – CHROM GERILLT (90201084 ABGEBILDET)



D. BILLET SATTELTASCHEN-SCHARNIERABDECKUNGS-KIT – CHROM GERILLT (90645-03A ABGEBILDET)



# TOURING UND TRIKE 415

Fahrwerkverzierungen – Heckpartie



**E. FENDERHALTERUNGS-KIT – SCHWARZGLÄNZEND**

## **E. FENDERHALTERUNGS-KIT – SCHWARZGLÄNZEND**

Die schwarzglänzenden Fenderhalterungen sind für perfekte Passform und optimales Finish aus Komponenten der Serienausstattung hergestellt und ersetzen die serienmäßigen gegossenen und verchromten Fenderhalterungen, um den düsteren Look auch im Bereich zwischen und hinter den Satteltaschen fortzusetzen. Diese Abdeckungen stellen den idealen letzten Schliff für Ihr Schwarz-in-Schwarz gehaltenes Touring-Motorrad dar und sind eine perfekte Ergänzung für die optionalen schwarzglänzenden Sozjus Sissy Bars, Gepäckträger, Tour-Pak™ Gepäckträger und Montagekits. Das Kit beinhaltet schwarzglänzende linke und rechte Halterungen und Montagekit-Fugenfüller.

**90201206**

Für Touring Modelle ab '14.

## **F. FENDERSTREBENABDECKUNGEN – SCHWARZGLÄNZEND**

Die schwarzglänzenden Fenderstrebenabdeckungen sind für perfekte Passform und optimales Finish aus Komponenten der Serienausstattung hergestellt, verdecken die Guss-Fenderstreben und führen den eleganten schwarzen Look bis in den Bereich hinter den Satteltaschen fort. Diese Abdeckungen stellen den idealen letzten Schliff für Ihr Schwarz-in-Schwarz gehaltenes Touring-Motorrad dar und sind eine perfekte Ergänzung für die optionalen schwarzglänzenden Sozjus Sissy Bars, den Stealth Gepäckträger und die Montagekits.

**47498-09**

Für Touring Modelle '09-'13 (außer Modelle mit starr montiertem Tour-Pak Gepäck).

## **G. SATTELASCHEN-BLENDELEISTEN-KIT CHROM**

**45896-98** Slotted.

Für Electra Glide® '95-'08 (außer FLHX), Road King® '94-'08 (außer FLHRS und FLHRSE) und FLHS Modelle '93 mit Nostalgic Satteltaschen-Schutzbügel P/N 90839-94. Auch für FLHRCI '98 mit Nostalgic Satteltaschen-Schutzbügel P/N 91265-98. (Nicht für Modelle mit Satteltaschen P/N 90652-94A, 90843-93 bzw. Fender-Zierbügel P/N 91019-92A. Nicht in Verbindung mit FLHRCI '98-'08 mit H-D® Detachables™ Befestigungskit oder FLTR '98-'08.)

## **H. ZAHNRIEMENSCHUTZABDECKUNG UNTEN – CHROM**

Chromglanz für den unteren Zahnriemenschutz. Die polierte und verchromte Abdeckung passt genau über den originalen Zahnriemenschutz und ist einfach zu montieren.

**60408-09**

Für Touring Modelle ab '07.



**E. FENDERHALTERUNGS-KIT – SCHWARZGLÄNZEND**



**F. FENDERSTREBENABDECKUNGEN – SCHWARZGLÄNZEND**



**G. SATTELASCHEN-BLENDELEISTEN-KIT CHROM – SLOTTED, MODELLE '95-'08**



**H. ZAHNRIEMENSCHUTZABDECKUNG UNTEN – CHROM**

*Nicht alle Produkte sind in allen Ländern erhältlich – wenden Sie sich für Einzelheiten bitte an Ihren Händler.*

# 416 TOURING UND TRIKE

Fahrwerkverzierungen – Trike

## A. FENDER-ZIERLEISTEN-KIT – CHROM

Dieses Chrom-Fender-Zierleisten-Kit verschönert die Öffnung der Radmulde und macht den hinteren Teil des Bikes eleganter. Die Verzierung betont ohne sichtbare Befestigungselemente die Form und schützt die lackierte Kante des Heckfenders vor geringfügigen Steinschlägen. Selbsthaftend für einfachen Einbau.

**83812-09**

Für FLHTCUTG Modelle ab '09.



A. FENDER-ZIERLEISTEN-KIT – CHROM



B. RADMITTENABDECKUNGS-KIT

## B. RADMITTENABDECKUNGS-KIT

Diese verchromten Nabenkappen verleihen den Hinterrädern des Trike Stil und Tiefe. Die Abdeckungen werden für einen klaren Custom-Look eingerastet.

**83841-09**

Für FLHTCUTG ab '09 und FLRT Modelle ab '15. Der Einbau am serienmäßigen Rad erfordert den Ausbau des Rads und des werkseitig angebrachten Mittenmedaillons.

## C. AUSPUFFVERZIERUNG

Diese verchromte Akzentleiste verzieren die Auspufföffnungen in der Kofferraumschürze und verleiht dem Heck des Bikes ein wenig Glanz. Ohne sichtbare Befestigungselemente einfach zu montieren. Die geformte Stahlverzierung hat eine vorgefertigte, hochtemperaturfeste selbsthaftende Rückseite für einen klaren Look.

**83843-09**

Für FLHTCUTG Modelle ab '09.



C. AUSPUFFVERZIERUNG



D. TRIKE SCHMUTZFÄNGER – TRI-GLIDE LOGO

## D. TRIKE SCHMUTZFÄNGER – TRI GLIDE® LOGO

Die maßgeschneiderten Schmutzfänger schützen die Seiten des Kofferraums Ihres Trikes vor Spritzern und Straßensplitt und halten die Oberfläche sauber und frei von Schmutz- und Teeransammlungen. Diese mattschwarzen Schmutzfänger sind perfekt geformt und mit einem erhabenen hellgrauen Tri-Glide Schriftzug-Logo versehen. Kit inklusive linkem und rechtem Schmutzfänger, verstärkten Halterungen und allen erforderlichen Montageteilen.

**59600018**

Für FLHTCUTG Modelle ab '09.

## E. KOFFERRAUMSCHUTZ

Einzigartiger Heckbügel, der sich um die Verkleidung schmiegt, um Ihr Finish vor Beschädigungen zu schützen. Aus leichtgewichtigen Stahlrohr mit hochwertigen Schweißverbindungen, handpoliert und verchromt für ein brillantes Finish. Kit inklusive aller erforderlichen Montageteile zum Anschrauben.

**83825-09B**

Für FLHTCUTG Modelle ab '09.

**49000069**

Für FLRT Modelle ab '15.



E. KOFFERRAUMSCHUTZ – TRI GLIDE



E. KOFFERRAUMSCHUTZ – FREEWHEELER®

## F. BELEUCHTETE HECKSCHÜRZENVERZIERUNG\*

Die geschwungene Chromverzierung verleiht der Kofferraumschürze ein markantes, jedoch funktionelles Aussehen. Die eingelassene LED-Leiste leuchtet bei eingeschalteter Zündung als Lauflicht und funktioniert als zusätzliche rote Lampe, wenn die Bremsen betätigt werden. Erhältlich mit getönter oder roter LED passend zu Ihrem Custom-Design. Kann bei Modellen installiert werden, die mit Kofferraumbügel ausgestattet sind.


Für Tri Glide Modelle ab '14. Nicht in Verbindung mit Auspuffverzierung P/N 83843-09.

**68000128** Getöntes Glas.

**68000129** Rotes Glas.

Für Trike Modelle '09-'13. Nicht in Verbindung mit Auspuffverzierung P/N 83843-09.

**84023-11** Rotes Glas.



F. BELEUCHTETE HECKSCHÜRZENVERZIERUNG – ROTES GLAS



**\*WARNUNG:** Das Abklemmen der vorgeschriebenen Rück- und Bremsleuchte sowie der Blinker gefährdet die Verkehrssicherheit und kann zum Tod oder zu schweren Verletzungen führen.

Nicht alle Produkte sind in allen Ländern erhältlich – wenden Sie sich für Einzelheiten bitte an Ihren Händler.

# TOURING UND TRIKE 417

Tour-Pak™ Beleuchtung



**G. TOUR-PAK HECKLEUCHTEN-ZIERBLENDE**



**H. TOUR-PAK BEGRENZUNGSLEUCHTEN-ZIERBLENDE**

## G. TOUR-PAK HECKLEUCHTEN-ZIERBLENDE

Verleihen Sie den Tour-Pak Gepäckträger-Rückleuchten der Serienausstattung ein Custom-Styling. Diese spiegelverchromten Blenden decken die mattschwarze Oberfläche ab und setzen dem Heck des Motorrads einen glänzenden Akzent auf. Selbstklebend zur einfachen Montage.

### 53000329

Für FLHTCU, FLHTCUL, FLHTK, FLHTKL, FLTRU, FLHTCUTG Modelle ab '14 und Modelle mit King Tour-Pak und herumgezogenen LED-Rückleuchten aus dem Zubehörprogramm. Nicht in Verbindung mit Zierbügel P/N 53000229.

## H. TOUR-PAK BEGRENZUNGSLEUCHTEN-ZIERBLENDE

Verleihen Sie den Tour-Pak Gepäckträger-Seitenleuchten der Serienausstattung ein Custom-Styling. Die spiegelverchromte Blende umrahmt die Begrenzungsleuchten mit zusätzlichem Glanz und die selbstklebende Rückseite vereinfacht den Einbau. Kit inklusive linker und rechter Blende.

### 53000330

Für FLHTCU, FLHTCUL, FLHTK, FLHTKL, FLTRU und FLHTCUTG Modelle ab '14 mit Tour-Pak Seitenleuchten der Serienausstattung. Auch für Modelle ab '14 mit King Tour-Pak und Begrenzungsleuchten-Kit P/N 54352-09 oder 69494-06 aus dem Zubehörprogramm.

## I. TOUR-PAK BEGRENZUNGSLEUCHTEN-KIT

Mit diesen Begrenzungsleuchten bekommt der untere Rand des Tour-Pak Gepäcksystems einen Lichtstreifen. Das Kit ersetzt den verchromten Zierbügel am Unterrand des Tour-Pak Gepäcks bei den Electra Glide® Classic Modellen bzw. das rote Glas der Serienausstattung bei den Ultra Classic™ Electra Glide und Tri Glide® Modellen. Wählen Sie zwischen roten und getönten Gläsern. Das getönte Glas bleibt bei ausgeschalteter Zündung unauffällig, leuchtet jedoch rot auf, wenn die Beleuchtung eingeschaltet wird. Kit inklusive rechter und linker Glasfassung, Kabelbaum und aller benötigten Einbau- und Befestigungsteile.

Für Touring und Trike Modelle ab '06 mit King Tour-Pak Gepäck.

**54352-09** Getöntes Glas.

**69494-06** Rotes Glas.

## J. KING TOUR-PAK LED-BREMS-/BLINK-/RÜCKLEUCHTEN-KIT – GETÖNTES GLAS\*

Verleihen Sie dem Heck Ihres Bikes einen finsternen Touch. Die getönte LED-Leuchte stellt einen direkten, gebrauchsfertigen Ersatz für die serienmäßige herumgezogene Tour-Pak Gepäckträger-LED-Leuchte mit rotem Glas dar. Bei Aktivierung leuchtet die verzögerungsfreie LED-Leuchte hellrot, verschwindet in ausgeschaltetem Zustand jedoch fast ganz hinter dem dunkel getönten Glas. Mit ihrer mattschwarzen Einfassung ergänzt die Leuchte jede ein- oder zweifarbige Lackierung und kann mit einer oder zwei Antennen verwendet werden. Für den Einbau ist weder Schneiden noch Spleißen erforderlich.

### 67800368

Für FLHTCU, FLHTCUL, FLHTK, FLHTKL, FLTRU und FLHTCUTG Modelle ab '14.

## K. KING TOUR-PAK LED-BREMS-/BLINK-/RÜCKLEUCHTEN-KIT\*

Fügen Sie Ihrem Classic und Ultra King Tour-Pak Gepäck hoch montierte Blinker-, Rück- und Bremsleuchten hinzu. Dieses umlaufende Beleuchtungs-Kit ist mit hellen, verzögerungsfreien LED-Leuchten ausgestattet, die den Verkehr hinter Ihnen auf Sie aufmerksam machen. Die äußeren Leuchten werden im Rückleuchten-, Brems- und Blinkermodus betätigt, und die mittlere Leuchte dient als Rückleuchte und Bremsleuchte. Das schlanke Design passt auf die Außenfläche des Tour-Pak Gepäcks und kann als Ersatz für die Ultra Leuchte der Serienausstattung verwendet werden. Zusammen mit der Tour-Pak Innentasche P/N 53302-07 (separat erhältlich) beseitigt dieses Kit Platzverlust im Innern und maximiert so den verfügbaren Stauraum. Die Leuchte ist mit getöntem oder rotem Glas erhältlich, schwarz eingefasst und passt daher gut zu ein- oder zweifarbiger Lackierung. Kit kann mit einer oder zwei Antennen verwendet werden. Für den Einbau ist kein Schneiden oder Spleißen erforderlich. Das Kit beinhaltet eine einfache Bohrschablone, Innenmontageplatten, Montageteile und Kabelbaum.

Für Touring Modelle '97-'13 (außer CVO) mit King Tour-Pak Gepäck.

**67932-11** Rotes Glas.

**67931-11** Getöntes Glas.



**I. TOUR-PAK BEGRENZUNGSLEUCHTEN-KIT – GETÖNTES GLAS (EIN)**



**J. KING TOUR-PAK LED-BREMS-/BLINK-/RÜCKLEUCHTEN-KIT – GETÖNTES GLAS**



**K. KING TOUR-PAK LED-BREMS-/BLINK-/RÜCKLEUCHTEN-KIT – ROTES GLAS**



**K. KING TOUR-PAK LED-BREMS-/BLINK-/RÜCKLEUCHTEN-KIT – GETÖNTES GLAS**



**\*WARNING:** Das Abklebmen der vorgeschriebenen Rück- und Bremsleuchte sowie der Blinker gefährdet die Verkehrssicherheit und kann zum Tod oder zu schweren Verletzungen führen.

Nicht alle Produkte sind in allen Ländern erhältlich – wenden Sie sich für Einzelheiten bitte an Ihren Händler.

# 418 TOURING UND TRIKE

Tour-Pak™ und Satteltaschen-Beleuchtung

## A. LED-BELEUCHTUNGS-KIT – TOUR-PAK SPOILER\*

Diese speziell an die Tour-Pak Spoiler angepasste, verzögerungsfreie LED-Beleuchtung dient als zusätzliche Rück- und Bremsleuchte. Durch die oben angeordnete Position befindet sich das Rücklicht im Sichtfeld der nachfolgenden Fahrzeuge, und mit den hellen, verzögerungsfreien, roten LED-Lampen sind Sie nicht zu übersehen. Die Verkabelung ist versteckt und sorgt so für einen sauberen Custom-Einbau. Mit roten oder getönten Gläsern erhältlich.

Für Touring Modelle ab '14 mit Tour-Pak Spoiler-Kit. FLHX, FLHXS, FLTRX und FLTRXS Modelle erfordern Kabelbaum P/N 69201157.

**53000238** Rotes Glas.

**53000239** Getöntes Glas.

### LED-ERSATZLEUCHTEN-KITS

Für farblich abgestimmten Tour-Pak Spoiler oder Satteltaschen-Spoiler bei Modellen '94-'13.

**68160-99** Tour-Pak Spoiler.

**68192-99** Satteltaschen-Spoiler.

## B. LED-BELEUCHTUNGS-KIT – SATTELASCHEN-SPOILER\*

Diese speziell an die Spoiler für Satteltaschendeckel angepasste, verzögerungsfreie LED-Beleuchtung dient als zusätzliche Rück-, Brems- und Blinkerleuchte. Diese hellen, verzögerungsfreien roten LED-Leuchten machen auf Sie aufmerksam. Sie sind höher als die traditionellen am Heckfender montierten Rückleuchten angebracht und befinden sich näher am Sichtfeld der nachfolgenden Fahrzeuge. Die Verkabelung ist versteckt und sorgt so für einen sauberen Custom-Einbau. Mit roten oder getönten Gläsern erhältlich.

Für Touring Modelle ab '14 mit Spoiler-Kit für Satteltaschen (paarweise erhältlich).

**90200735** Rotes Glas.

**90200736** Getöntes Glas.

Auf Seite 787 finden Sie eine vollständige Aufstellung der farblich abgestimmten Optionen.

## C. ELECTRA GLO KEYSTONE LED-ZUSATZ-BREMS-/BLINK-/RÜCKLEUCHTEN\*

Die in der Öffnung der Fenderstrebe untergebrachten Keystone LED-Leuchten sind eine stilvolle und praktische Zusatzbeleuchtung für den Heckbereich des Bikes. Die rote LED-Leuchte strahlt ein sanftes, neonartiges Glühlicht aus, wenn die Zündung eingeschaltet ist. Die mittlere Reihe von schnell reagierenden LED-Lampen leuchten hell auf, wenn die Bremse oder der Blinker aktiviert wird. Und wenn das Bike geparkt ist, füllen die dunklen Lampen die Lücke zwischen dem Fender und den Satteltaschen für einen klaren, schnörkellosen Look. Die einfach montierbaren Leuchten sind in einem dichten Gehäuse untergebracht, das in die Öffnung gesteckt werden kann. Es wird vom Satteltaschenträger-Kit und einem Klebeband gehalten. Das komplette Kit beinhaltet die rechten und linken Leuchten und einen Kabelbaum mit Plug-and-Play-Kupplung.

**67800589**

Für FLHTCU, FLHTCUL, FLHTK, FLHTKL und FLTRU Modelle ab '14.

## D. ELECTRA GLO SATTELASCHEN-BEGRENZUNGSLEUCHTEN-KIT\*

Diese herumgezogenen Begrenzungsleuchten verleihen dem Unterrand der farblich abgestimmten Satteltaschen einen Lichtstreifen. Erhältlich aus rotem oder getöntem Glas. Das helle LED-Leuchtenband ist in einem spiegelverchromten Rahmen untergebracht, das um die untere Kante der Satteltasche läuft. Die flachen, selbstklebenden Electra Glo Leuchten können auf Modellen montiert werden, die mit Satteltaschen in Standardlänge ausgestattet sind. Sie sind kompatibel mit optionalen Satteltaschen-Schutzbügeln. Einfach zu montierendes Kit inklusive linker und rechter Lampe und Kabelbaum mit Schnellanschlusskupplung.

Für Touring Modelle ab '14 mit Hartschalen-Seitenkoffern. Nicht für CVO oder andere Modelle, die mit gestreckten Satteltaschen ausgestattet sind. Modelle ab '14 erfordern Kabelbaumverlängerung P/N 69200722. Modelle ab '17 erfordern Kabelbaumverlängerung P/N 69201599A.

**68000082** Rotes Glas.

**68000083** Getöntes Glas.



**! WARNUNG:** Das Abkleben der vorgeschriebenen Rück- und Bremsleuchte sowie der Blinker gefährdet die Verkehrssicherheit und kann zum Tod oder zu schweren Verletzungen führen.

\*Nicht für Märkte mit EU-Verordnung 168/2013 zugelassen.


Nicht alle Produkte sind in allen Ländern erhältlich – wenden Sie sich für Einzelheiten bitte an Ihren Händler.



A. LED-BELEUCHTUNGS-KIT – TOUR-PAK SPOILER  
MODELLE AB '14



B. LED-BELEUCHTUNGS-KIT – SATTELASCHEN-SPOILER  
MODELLE AB '14



C. ELECTRA GLO KEYSTONE LED-ZUSATZ-BREMS-/BLINK-/RÜCKLEUCHTEN – BREMSEN BETÄTIGT



C. ELECTRA GLO KEYSTONE LED-ZUSATZ-BREMS-/BLINK-/RÜCKLEUCHTEN



D. ELECTRA GLO SATTELASCHEN-BEGRENZUNGSLEUCHTEN-KIT – ROTES GLAS



D. ELECTRA GLO SATTELASCHEN-BEGRENZUNGSLEUCHTEN-KIT – GETÖNTES GLAS

# TOURING UND TRIKE 419

Satteltaschen-Beleuchtung



**E. ELECTRA GLO LED-BREMS-/BLINK-/RÜCKLEUCHTE FÜR SATTELTASCHEN**

## E. ELECTRA GLO LED-BREMS-/BLINK-/RÜCKLEUCHTE FÜR SATTELTASCHEN\*<sup>1</sup>

Eine zusätzliche, funktionelle Heckbeleuchtung für Ihr Touring-Bike. Diese Rück-, Blink- und Bremsleuchten ziehen die Aufmerksamkeit von zurückliegenden Verkehrsteilnehmern auf sich. Die hellen, verzögerungsfrei ansprechenden LED-Leuchten leuchten rot, wenn die Zündung eingeschaltet ist. Wird die Bremse oder der Blinker betätigt, verstärkt sich das rote Licht. Die Leuchten ergänzen die auf dem Tour-Pak™ Gepäck montierte Heckbeleuchtung. Die Leuchten sind in einem flachen Rahmen untergebracht, der den Linien der Hartschalen-Seitenkoffer folgt. Diese selbstklebenden Leuchten passen nahtlos unter den Satteltaschendeckel und geben dem Motorrad einen gestylten, farbigen Akzent, wenn es geparkt ist. Das komplette Kit beinhaltet die rechten und linken Leuchten, einen Modulator und einen Kabelbaum mit Schnelltrennkupplung.

Für FLHTCU, FLHTCUL, FLHTK, FLHTKL, FLTRU ab '14 sowie FLHTKSE oder FLTRUSE Modelle ab '16.

**67800241A** Chromgehäuse/Rotes Glas.

**67800242A** Chromgehäuse/Getöntes Glas.

**67800607** Schwarzes Gehäuse/Rotes Glas.

**67800604** Schwarzes Gehäuse/Getöntes Glas.

Für FLHRXS, FLHX, FLHXS, FLTRX und FLTRXS Modelle ab '14. Nicht geeignet für kanadische Modelle.

**67800448A** Chromgehäuse/Rotes Glas.

**67800450A** Chromgehäuse/Getöntes Glas.

**67800608** Schwarzes Gehäuse/Rotes Glas.

**67800605** Schwarzes Gehäuse/Getöntes Glas.

Für FLHR Modelle ab '14, FLHTKSE '14-'15, FLHRSE '14 und FLTRUSE Modelle '15. Auch für kanadische FLHRXS, FLHX, FLHXS, FLTRX und FLTRXS Modelle.

**67800449A** Chromgehäuse/Rotes Glas.

**67800451A** Chromgehäuse/Getöntes Glas.

**67800609** Schwarzes Gehäuse/Rotes Glas.

**67800606** Schwarzes Gehäuse/Getöntes Glas.



**E. ELECTRA GLO LED-BREMS-/BLINK-/RÜCKLEUCHTE FÜR SATTELTASCHEN – CHROMGEHÄUSE/GETÖNTES GLAS**



**E. ELECTRA GLO LED-BREMS-/BLINK-/RÜCKLEUCHTE FÜR SATTELTASCHEN – SCHWARZES GEHÄUSE/ROTES GLAS**



**E. ELECTRA GLO LED-BREMS-/BLINK-/RÜCKLEUCHTE FÜR SATTELTASCHEN – SCHWARZES GEHÄUSE/GETÖNTES GLAS**



**<sup>1</sup> WARNUNG:** Das Abklemmen der vorgeschriebenen Rück- und Bremsleuchte sowie der Blinker gefährdet die Verkehrssicherheit und kann zum Tod oder zu schweren Verletzungen führen.

\*Nicht für Märkte mit EU-Verordnung 168/2013 zugelassen.

Nicht alle Produkte sind in allen Ländern erhältlich – wenden Sie sich für Einzelheiten bitte an Ihren Händler.

# 420 TOURING UND TRIKE

## Heckbeleuchtung

### A. LEUCHTBALKEN MIT LED BULLET BLINKERN\*1

Die Blinker verfügen über besonders helle verzögerungsfreie LEDs in kompakten Druckgussgehäusen in Bullet-Form. Erhältlich mit orangefarbenen oder getönten Gläsern leuchten diese Lampen in einer hellen, roten Farbe, wenn Sie als Bremslichter, Rücklichter und Blinklichter eingesetzt werden. Das Kit beinhaltet die Rücklichtleiste mit integrierter Nummernschildbeleuchtung, Bullet Lampengehäuse und Verkabelung. Der Einbau erfordert keinen „Schaltkasten“ oder Lastausgleicher, und die Blinker werden ohne Schneiden oder Spleißen direkt an die vorhandene Verkabelung angeschlossen. Diese LED-Signale sind perfekt auf die erhältlichen LED-Frontblinker abgestimmt. Entspricht den DOT-Anforderungen.

Für FLHRXS ab '17 sowie FLHX, FLXS, FLTRX und FLTRXS Modelle ab '14 mit originaler Bullet Brems-/Blink-/Rückleuchtenleiste.

**67800493** Schwarz – Rotes Glas.

**67800494** Schwarz – Getöntes Glas.

**67800491** Chrom – Rotes Glas.

**67800492** Chrom – Getöntes Glas.



### B. BULLET RÜCKLICHTLEISTE – SCHWARZGLÄNZEND<sup>1</sup>

Vervollständigen Sie den schwarzen Look Ihres Touring Custom-Bikes. Dieses vollständige Kit ersetzt die originale Chromstange und die originalen Leuchten durch eine düstere schwarze Variante für einen minimalistischen Look. Das Kit beinhaltet die Rücklichtleiste mit integrierter Nummernschildbeleuchtung, Bullet Lampengehäuse und Verkabelung.

Für Street Glide® und Road Glide® Modelle ab '10 mit Bullet Blinkerstange der Serienausstattung.

**67800483\*** USA.

**67800484††** International.

†† 

### A. LEUCHTBALKEN MIT LED BULLET BLINKERN – SCHWARZ MIT GETÖNTEN GLÄSERN



A. LEUCHTBALKEN MIT LED BULLET BLINKERN – CHROM MIT ROTEN GLÄSERN



A. LEUCHTBALKEN MIT LED BULLET BLINKERN



B. BULLET RÜCKLICHTLEISTE – SCHWARZGLÄNZEND



**1 WARNUNG:** Das Abklemmen der vorgeschriebenen Rück- und Bremsleuchte sowie der Blinker gefährdet die Verkehrssicherheit und kann zum Tod oder zu schweren Verletzungen führen.

\*Nicht für Märkte mit EU-Verordnung 168/2013 zugelassen.

Nicht alle Produkte sind in allen Ländern erhältlich – wenden Sie sich für Einzelheiten bitte an Ihren Händler.

# TOURING UND TRIKE 421

Heckbeleuchtung



**C. ELECTRA GLO STEALTH LED-ZUSATZ-BREMS-/BLINK-/RÜCKLEUCHE – EIN**



**C. ELECTRA GLO STEALTH LED-ZUSATZ-BREMS-/BLINK-/RÜCKLEUCHE**

## C. ELECTRA GLO STEALTH LED-ZUSATZ-BREMS-/BLINK-/RÜCKLEUCHTEN\*<sup>1</sup>

Bewahren Sie ein zurückhaltendes Profil, während Sie maximale Aufmerksamkeit auf sich ziehen. Diese unauffälligen Lampen schmiegen sich an die Unterkante der Satteltaschen und liefern bei eingeschalteter Zündung ein dezentes Band von rotem Licht unterhalb des Bikes. Um die Aufmerksamkeit der nachfolgenden Fahrer auf sich zu ziehen, steigern die reaktionsschnellen LED-Leuchten ihre Intensität, wenn die Bremse oder der Blinker betätigt wird. Starke Klebepads halten das wasser- und schlagfeste Gehäuse an den Taschen und der Kabelbaum mit Schnellanschlusskupplung kann ohne Spleißen an der Verkabelung des Bikes angeschlossen werden. Kit inklusive linker und rechter Lampe und Kabelbaum mit Schnellanschlusskupplung.

Für Touring Modelle ab '14 mit standardmäßigen Hartschalen-Seitenkoffern. Nicht für Modelle mit gestreckten Seitenkoffern aus dem Original- oder Zubehörprogramm oder mit einigen 4,5" Zubehör-Schalldämpfern.

**67800554** Rotes Glas.

**67800555** Getöntes Glas.

Für Touring Modelle '93-'13 mit standardmäßigen Hartschalen-Seitenkoffern. Nicht für Modelle mit gestreckten Seitenkoffern aus dem Original- oder Zubehörprogramm.

**67800574** Rotes Glas.

**67800575** Getöntes Glas.



**D. MITTIGE ZUSATZ-RÜCK- UND BREMSLEUCHE**



## D. MITTIGE ZUSATZ-RÜCK- UND BREMSLEUCHE\*<sup>1</sup>

Durch die mittig angeordnete Position befinden sich die strahlend rote Rück- und Bremsleuchte im Sichtfeld der nachfolgenden Fahrzeuge. Die verzögerungsfrei ansprechenden, langlebigen LEDs leuchten rot, wenn die Zündung eingeschaltet ist. Wird die Bremse betätigt, verstärkt sich das rote Licht. Das flache Chromgehäuse schließt an die Form der Blinkerstange an und sorgt so für ein Custom-Design. Steckverbindung für den einfachen Einbau.

**68000119A**

Für FLHX, FLHXS, FLTRX und FLTRXS Modelle ab '14.

**6800029A**

Für FLHX und FLTRX Modelle '10-'13.



**E. TRI-BAR BELEUCHTUNG – ZUSATZ-RÜCK-/BREMSLEUCHE**



## E. TRI-BAR BELEUCHTUNG – ZUSATZ-RÜCKLICHT/ BREMSLEUCHE\*<sup>1</sup>

Rüsten Sie die Tri-Bar Fenderbeleuchtung der Serienausstattung mit einer zusätzlichen Rück- und Bremsleuchte auf. Die drei getönten Lichtbänder glimmen bei eingeschalteter Beleuchtung rot und leuchten hell auf, wenn die Bremsen betätigt werden.

**68358-07A**

Für FLHX Modelle '06-'09.

**67774-10**

Für FLHX und FLTRX Modelle ab '10 (außer HDI Modelle).



**F. HECKFENDER-SPITZENBELEUCHTUNG – ZUSÄTZLICHE RÜCK-/BREMSLEUCHE**



## F. HECKFENDER-SPITZENBELEUCHTUNG – ZUSÄTZLICHE RÜCK-/BREMSLEUCHE\*<sup>1</sup>

Rüsten Sie die Fenderspitzen-Beleuchtung der Serienausstattung Ihres Touring Modells mit einer zusätzlichen Rück- und Bremsleuchte auf. Die helle Lampe glimmt bei eingeschalteter Beleuchtung rot und leuchtet hell auf, wenn die Bremsen betätigt werden. Die erhältlichen getönten oder roten Gläser passen gut zu jedem Stil. Kann leicht am Kabelbaum der Serienausstattung angesteckt werden.

Für FLHTC, FLHTCU, FLHTCUL, FLHTK, FLHTKL '09-'16 und FLTRU Modelle ab '16.

**59685-10** Rote Gläser.

**59776-10** Getönte Gläser.

**! WARNUNG:** Das Abklemmen der vorgeschriebenen Rück- und Bremsleuchte sowie der Blinker gefährdet die Verkehrssicherheit und kann zum Tod oder zu schweren Verletzungen führen.

\*Nicht für Märkte mit EU-Verordnung 168/2013 zugelassen.

Nicht alle Produkte sind in allen Ländern erhältlich – wenden Sie sich für Einzelheiten bitte an Ihren Händler.

# 422 TOURING UND TRIKE

## Heckbeleuchtung

### A. ABGERUNDETER NUMMERNSCHILDRAHMEN MIT LED-BELEUCHTUNG\*<sup>1</sup>

Die Zusatzbeleuchtung verleiht Ihrer Street Glide® oder Road Glide® ein Plus an Funktionen und Attraktivität zugleich. Dieser abgerundete Nummernschildrahmen ersetzt die schwarze Nummernschildhalterung der Serienausstattung und schmiegt sich an die Konturen des Heckfenders an. Die Halterung wird an der Unterseite der hinteren Blinkerstange befestigt, und der glatte Nummernschildrahmen mit dem charakteristischen Harley-Davidson-Namenszug scheint über dem Fender zu schweben und sorgt für ein Custom-Design. Der Rahmen verfügt über zwei vertikal angeordnete LED-Ringleuchten, die beim Fahren schwach leuchten und beim Bremsen hell strahlen. Das Kit beinhaltet alle für den Einbau erforderlichen Kabelbäume und Stecker – ohne Bohren oder Spleißen von Kabeln. Lieferbar in verchromtem oder schwarzglänzendem Finish.

Für FLHRXS, FLHX, FLHXS, FLTRX und FLTRXS Modelle ab '10.

**67900275** Chrom.

**67900273** Schwarzglänzend.

### B. ABGERUNDETER NUMMERNSCHILDRAHMEN – TOURING

Lieben Sie das Aussehen Ihres Bikes? Und lassen Sie den Anblick des vorgeschriebenen Nummernschilds? Dieser gerundete Nummernschildrahmen folgt elegant der Form des Heckfenders. Ersetzt die originale schwarze Nummernschildhalterung. Bohren oder Verkabeln für den Einbau nicht erforderlich. Die Rahmenabdeckung vorn verbirgt Befestigungsbohrungen und Ecken des Nummernschilds und die geschwungene Form verdeckt seine unbearbeitete Rückseite. Verfügbar in Chrom oder schwarzglänzend. Das komplette Kit beinhaltet alle erforderlichen Montageteile.

Für FLHRXS, FLHX, FLHXS, FLTRX und FLTRXS Modelle ab '10.

**67900008** Chrom.

**67900058** Schwarzglänzend.

Für FLHR, FLHT und FLTR '09 sowie FLHX Modelle '06-'08.

**67900056** Chrom.

### C. TOUR-PAK™ GEPÄCK- UND SATTELTASCHENINNENBELEUCHTUNGS-KIT

So tappen Sie nie im Dunkeln. Praktisches Innenlicht, macht beim Öffnen eines Tour-Pak Gepäcks oder der Satteltasche die Nacht zum Tag. Eine hell leuchtende, weiße LED wird auf der Innenseite des Tour-Pak Gepäcks befestigt. Zwei weitere LEDs sind erhältlich, die zum Ausleuchten der Satteltaschen an der Unterseite des Tour-Pak Gepäcks montiert werden können. Mit einfach zu bedienenden Soft-Touch-Mikroschaltern. Nach fünf Minuten schaltet sich jede LED-Leuchte selbsttätig aus, um die Batterie zu schonen.

#### Kit mit drei Leuchten für Tour-Pak und Satteltaschen

**68000151**

Für Touring Modelle ab '14 mit abnehmbaren oder fest montierten King Tour-Pak Gepäck.

#### Kit mit einer Leuchte für Tour-Pak Gepäck

**68000152**

Für Touring Modelle ab '14 mit abnehmbaren oder fest montierten King Tour-Pak Gepäck.

### D. KOFFERRAUMINNENBELEUCHTUNGS-KIT

So tappen Sie nie im Dunkeln. Praktisches Innenlicht, macht beim Öffnen Ihres Trike Kofferraums die Nacht zum Tage. Zwei helle weiße LEDs werden zur Innenbeleuchtung an der Innenseite des Kofferraums montiert, und der beigefügte Kontaktschalter schaltet die Beleuchtung ein und aus, wenn Sie den Deckel öffnen und schließen. Nach fünf Minuten schaltet sich die Beleuchtung selbsttätig aus, um die Batterie zu schonen. Das Kit beinhaltet den erforderlichen Kabelbaum und Einbau- und Befestigungsteile.

**83946-11** Für FLHTCUTG Modelle ab '09.



**1 WARNUNG:** Das Abklemmen der vorgeschriebenen Rück- und Bremsleuchte sowie der Blinker gefährdet die Verkehrssicherheit und kann zum Tod oder zu schweren Verletzungen führen.

\*Nicht für Märkte mit EU-Verordnung 168/2013 zugelassen.

Nicht alle Produkte sind in allen Ländern erhältlich – wenden Sie sich für Einzelheiten bitte an Ihren Händler.



A. ABGERUNDETER NUMMERNSCHILDRAHMEN MIT LED-BELEUCHTUNG – CHROM



A. ABGERUNDETER NUMMERNSCHILDRAHMEN MIT LED-BELEUCHTUNG – SCHWARZGLÄNZEND



B. ABGERUNDETER NUMMERNSCHILDRAHMEN – TOURING, CHROM



B. ABGERUNDETER NUMMERNSCHILDRAHMEN – TOURING, SCHWARZGLÄNZEND



C. TOUR-PAK GEPÄCK- UND SATTELTASCHENINNENBELEUCHTUNGS-KIT – MODELLE AB '14



C. TOUR-PAK GEPÄCK- UND SATTELTASCHENINNENBELEUCHTUNGS-KIT – (68000151 ABGEBILDET)



D. KOFFERRAUMINNENBELEUCHTUNGS-KIT



# TOURING UND TRIKE 423

Elektrozubehör

## ZUSÄTZLICHE STROMANSCHLÜSSE

Versorgen Sie Ihr Handy, GPS-Gerät, Ihren mobilen Player oder Kompressor aus diesem praktischen 12 Volt-Anschluss mit Strom. Ein herkömmlicher Stromanschluss kann die meisten 12 V-Autoadapterstecker aufnehmen und ist mit einem Klappdeckel versehen, um den Anschluss zu schützen, wenn er nicht benutzt wird.

### E. ZUSÄTZLICHER STROMANSCHLUSS – TOUR-PAK™ MONTAGE

Leicht zugängliche Anschlusshalterungen an der Seitenwand des Tour-Pak Gepäcks, ermöglicht Ihnen das Wiederaufladen von mobilen Playern und Handys an einer sicheren verriegelten Stelle.

#### 69200826

Für FLHTCU, FLHTCUL und FLHTCUTG Modelle ab '14. Serienausstattung bei FLHTK und FLHTKL.

#### 91671-10

Für FLHTC und FLTRU Modelle '06-'13, FLHTCU '96-'13 und FLHTCUTG Modelle '09-'13. Auch für Touring Modelle '06-'13 mit King Tour-Pak Gepäck aus dem Zubehörprogramm und Touring Modelle '98-'13 mit am Tour-Pak montierten Hecklautsprechergehäusen. Nicht in Verbindung mit Passformeinsätzen oder Premium Einsätzen aus dem Zubehörprogramm.

### F. ZUSÄTZLICHER STROMANSCHLUSS – SATTELASCHEMONTAGE

Dieser komfortable Stromanschluss befindet sich an der Innenseite der Satteltasche. So können Mobiltelefone oder mobile Player unabhängig vom Standort geladen werden. Der Stromabschluss verfügt über einen Schnelltrennstecker für abnehmbare Satteltaschen.

#### 69200091

Für Modelle mit 12-Volt-Batterie (außer FXDRS, VRSC™, XG Modelle oder Überwurf- oder Schwingentaschen). Nicht in Verbindung mit Passformeinsätzen oder Premium Einsätzen aus dem Zubehörprogramm. Erfordert Batterieladekabel P/N 94624-97B, falls nicht bereits vorhanden.

### G. ZUSÄTZLICHER STROMANSCHLUSS – SEITENMONTAGE

Passend zur Vorderkante der abnehmbaren Seitenabdeckung des Touring Modells gestaltet, bietet dieser Anschluss einen leichten Zugang für 12 V-Zubehör mit Stecker.

#### 69201099

Für Touring und Trike Modelle ab '14. Modelle ab '17 erfordern Stecker-Kit P/N 69201599A.

#### 91843-97

Für Touring und Trike Modelle '94-'13.

### H. ZUSÄTZLICHER STROMANSCHLUSS – HUPENMONTAGE

Dieser durch eine Sicherung geschützte Stromanschluss befindet sich leicht zugänglich an der Hupenhalterung.

#### 69201136

Für Modelle mit elektronischer Kraftstoffeinspritzung mit seitlich montierter Hupe (außer XG und Touring und Trike Modelle ab '17).




E. ZUSÄTZLICHER STROMANSCHLUSS – TOUR-PAK MONTAGE



F. ZUSÄTZLICHER STROMANSCHLUSS – SATTELASCHEMONTAGE



G. ZUSÄTZLICHER STROMANSCHLUSS – SEITENMONTAGE



H. ZUSÄTZLICHER STROMANSCHLUSS – HUPENMONTAGE

Nicht alle Produkte sind in allen Ländern erhältlich – wenden Sie sich für Einzelheiten bitte an Ihren Händler.

# 424 TOURING UND TRIKE

Elektrozubehör

## A. ZUSÄTZLICHER STROMANSCHLUSS – LENKERHALTERUNG

Versorgen Sie Ihr Handy, GPS-Gerät, Ihren mobilen Player oder Kompressor aus diesem praktischen 12 Volt-Anschluss mit Strom. Ein elegantes Gussgehäuse mit einem herkömmlichen Stromanschluss kann die meisten 12 V-Autoadapterstecker aufnehmen und ist mit einem Klappdeckel versehen, um den Anschluss zu schützen, wenn er nicht benutzt wird.

Für XG ab '15, XL ab '14, Dyna® '12-'17, Softail® ab '11 (außer FXDRS) und Road King® Modelle ab '14 mit Lenkern mit einem Durchmesser von 1" oder 7/8". Road King Modelle ab '17 erfordern Stecker-Kit P/N 69201599A. Softail Modelle ab '18 erfordern Stecker-Kit P/N 69201750.

**69200971** Chrom.

**69200970** Schwarz.

Für Dyna '12-'17, Softail ab '11 (außer FXDRS) und Road King Modelle ab '14 mit Lenkern mit 1-1/4" Durchmesser. Road King Modelle ab '17 erfordern Stecker-Kit P/N 69201599A. Softail Modelle ab '18 erfordern Stecker-Kit P/N 69201750.

**69200855** Chrom.

**69200854** Schwarz.



A. ZUSÄTZLICHER STROMANSCHLUSS – LENKERHALTERUNG, CHROM

## B. ZIGARETTENANZÜNDER UND STECKDOSEN-KIT

Brauchen Sie Feuer? Dieses Kit dient als direkter Ersatz für die serienmäßige 12 V-Zubehörsteckdose in der Verkleidung. Das Kit beinhaltet eine hitzebeständige Steckerbuchse in der Verkleidung, einen herauspringenden Anzünder mit kurzem Knopf mit Abdeckung und Steckverbindungen. Nicht zur Verwendung als zusätzlicher Stromanschluss.

**69200605**

Für Touring und Tri Glide® Modelle ab '14 mit verkleidungsmontierter 12-V-Zubehörsteckdose.



A. ZUSÄTZLICHER STROMANSCHLUSS – LENKERHALTERUNG, SCHWARZ

## C. USB-LADEADAPTER


Laden Sie Handy, MP3-Player und andere Mobilgeräte auch unterwegs. Der in 12 Volt-Zigarettenanzünderdosen aus dem Original- oder Zubehörprogramm einsteckbare, kompakte Adapter bietet einen USB-Ausgang für viele Telefon- und Player-Anschlusskabel.

**69200357**

Für zusätzlichen 12-Volt-Stromanschluss aus dem Serien- oder Zubehörprogramm.



B. ZIGARETTENANZÜNDER UND STECKDOSEN-KIT



C. USB-LADEADAPTER

# TOURING UND TRIKE 425

Elektrozubehör

## D. 54-A-HOCHLEISTUNGS-LADESYSTEM

Das Harley-Davidson® Hochleistungs-Ladesystem ist so konstruiert, dass es bei Leerlaufdrehzahl 30 % mehr Leistung liefert als das serienmäßige System. Mit 54 Ampere Leistung bei 4.000 U/min bringt Ihr Zubehör immer erstklassige Ergebnisse – nie mehr Probleme mit flackernder Beleuchtung, reduzierter Audiolautstärke oder beheizten Teilen, die nur lauwarm werden. Der Einbau wird empfohlen, wenn das Motorrad mit einem Audiosystem mit mehreren Verstärkern versehen wird, um die volle Leistungsfähigkeit Ihres Audiosystems auszuschöpfen. Ebenfalls empfohlen bei der Verwendung von Kopfhörern, beheizten Teilen und anderem elektrischen Zubehör mit hohem Energieverbrauch.

Serienmäßig bei einigen CVO Touring Modellen. Das komplette Kit beinhaltet Hochleistungs-Rotor, Stator, Spannungsregler und alle für den Einbau erforderlichen Dichtungen und Befestigungsteile.

### 29900028A

Für Touring '11-'16, CVO Touring '10-'16 und Trike Modelle '09-'16. Serienmäßig bei FLHTKSE, FLHXSE und FLTRUSE '14-'16.

## E. 45-A-LADESYSTEM FÜR ELECTRA GLIDE® MODELLE

Standardausrüstung bei H-D® Polizeimotorrädern in Touring-Ausführung. Dieses Hochleistungs-ladesystem gibt dem Wort Leistung eine neue Bedeutung. Fügen Sie Ihrer Electra Glide Elektrozubehör und Lampen hinzu, ohne sich Gedanken über die Leistungsreserven Ihrer Lichtmaschine machen zu müssen.

**29999-97B** Für FLHT Modelle '99-'05.

**Ebenfalls erhältlich:** (ohne Abb.)

## 32-A-HOCHLEISTUNGS-LICHTMASCHINEN-KIT

Serienmäßig bei allen 1340 Vergaser-Modellen ab '89. Steigerung der Stromstärke um 50 % für Motorräder mit viel Zubehör.

### 29985-87

Für FLT, FLHT und FXR (Nasskupplung) Modelle '84-'88. (Nicht für Softail® '84-'88.) Serienmäßig bei allen '89-'95 sowie einigen '96-'97 Evolution™ 1340 Modellen.

## F. SPANNUNGSREGLER – CHROM

Spannungsregler der Serienausstattung, aber mit einem funkelnden dreifachen Chromfinish. Von Hand auf Hochglanz poliert und galvanisch erst mit Kupfer, dann mit Nickel und Chrom beschichtet – ein Highlight für jede Harley-Davidson.

### 74622-09

Für Touring und Trike Modelle '09-'16 (außer FLHRSE und FLHTKSE ab '14 sowie FLHXSE und FLTRUSE ab '15).

**74622-06** Für Touring Modelle '06-'08.

**74622-04** Für Touring Modelle '04-'05.



D. 54-A-HOCHLEISTUNGS-LADESYSTEM



E. 45-A-LADESYSTEM FÜR ELECTRA GLIDE MODELLE



F. SPANNUNGSREGLER – CHROM  
TOURING

Nicht alle Produkte sind in allen Ländern erhältlich – wenden Sie sich für Einzelheiten bitte an Ihren Händler.

# 426 TOURING UND TRIKE

Elektrozubehör

## A. EIN/AUS-ZUSATZSCHALTER-KIT – EINBAU IN DIE VERKLEIDUNG

Abgestimmt auf die Schalter der Serienausstattung in der Verkleidungskonsole. Mit diesen Ein/Aus-Zusatzschaltern können Sie zusätzliche Nebelscheinwerfer, Zusatzbeleuchtung, beheizte Teile oder elektrisches Zubehör per Fingerdruck bedienen. Kit inklusive zwei Zusatzschaltern, Kabelbäumen und Einbau- und Befestigungsteilen.

### 71400129

Für Electra Glide®, Street Glide®, Road Glide®, Ultra Limited und Tri Glide® Modelle ab '17. Nicht für CVO Modelle.

### 71400106

Für Electra Glide, Ultra Limited, Road Glide Ultra und Tri Glide Modelle '14-'16.

### 71400105

Für Road Glide, Street Glide und Ultra Limited Modelle '14-'16. Inklusive Konsolenschalterbaugruppen-Halterung.



A. EIN/AUS-ZUSATZSCHALTER-KIT – EINBAU IN DIE VERKLEIDUNG  
(71400129 ABGEBILDET)

## B. STECKER-AUFRÜST-KIT – TOURING

Der Kabelstrang wird mit dem Zubehöranschluss verbunden und stellt 12 Volt-Leitungen zur Verfügung. Erforderlich für den Einbau von beheizten Lenkergriffen, XM Radio, Cruiser Verstärker- und Lautsprecher-Kit, zümo® GPS, digitaler Öldruckanzeige, Garagentüröffner-Kit, beheizten Sitzen, dekorativer Beleuchtung oder anderem elektrischen Zubehör.

### 69201599A

Für Softail® Modelle ab '18 und Touring und Trike Modelle ab '17.

### 69200722

Für Touring und Trike Modelle '14-'16.



A. EIN/AUS-ZUSATZSCHALTER-KIT – EINBAU IN DIE VERKLEIDUNG  
(71400105 ABGEBILDET)

## C. DOPPELADAPTERKABEL

Mit diesem Adapterkabel können zwei elektrische Zubehörteile in den Stromkreis der Touring Modelle ab '94 integriert werden. Die beiden Zubehörteile lassen sich je nach Bedarf zusammen ein- und ausschalten.

### 70264-94A

Für Touring und Trike Modelle ab '94. Erforderlich bei Touring und Trike Modellen ab '14, wenn mit dem Steckverbinder-Kit P/N 69200722, 71400129 oder 69201599A mehrere elektrische Zubehörteile angeschlossen werden.

### 69201706

Für Softail Modelle ab '18 sowie Touring und Trike Modelle ab '17. Erforderlich, wenn mit dem Stromanschluss-Kit P/N 69201599A der CoolFlow™ Lüfter und andere elektrische Zubehörteile angeschlossen werden.

Ebenfalls erhältlich:

### ADAPTER FÜR ELEKTROZUBEHÖR

Der Adapter ermöglicht den Anschluss von diversem Elektrozubehör an den Hauptbatteriestromkreis der angegebenen Modelle.


### 70270-04A

Für VRSC™ ab '07, XL und XR '04-'13, Dyna® '04-'11, Softail '04-'10 und Touring Modelle '04-'13. Auch für Touring und Trike Modelle ab '14, wenn diese mit einem dritten oder vierten Paar Boom!™ Audio Stage II Lautsprecher ausgestattet sind.



B. STECKER-AUFRÜST-KIT – TOURING  
(69201599A ABGEBILDET)

B. STECKER-AUFRÜST-KIT – TOURING  
(69200722 ABGEBILDET)



C. DOPPELADAPTERKABEL UND  
ADAPTER FÜR ELEKTROZUBEHÖR



**D. TRANSPARENTER LACKSCHUTZ, SATTELTASCHEN – DECKEL**



**D. TRANSPARENTER LACKSCHUTZ, SATTELTASCHEN – DECKEL  
MODELLE AB '14**



**E. TRANSPARENTER LACKSCHUTZ –  
TOURING SEITENABDECKUNGEN**



**F. TRANSPARENTER LACKSCHUTZ-KIT  
(83989-10A ABGEBILDET)**



**F. TRANSPARENTER LACKSCHUTZ-KIT  
(11100125 ABGEBILDET)**



**G. VERKLEIDUNGSSCHONER –  
BATWING VERKLEIDUNG  
(57000307 ABGEBILDET)**



**G. VERKLEIDUNGSSCHONER –  
BATWING VERKLEIDUNG  
(57800-00 ABGEBILDET)**

### TRANSPARENTER LACKSCHUTZ

Diese transparente Schicht schützt die Lackierung vor Insekten, Schrammen und Straßensplitt. Das kristallklare Material schützt die Lackierung, ohne das allgemeine Erscheinungsbild des Motorrads zu ändern. Zudem verbergen die optischen Eigenschaften des Materials Schrammen und Kratzer. Das Verfahren zum Anbringen des Lackschutzes ähnelt demjenigen zum Aufkleben einer getönten Fensterfolie. Das Material kann entfernt und erneuert werden, wenn es nicht länger ästhetisch aussieht. Kratzer auf der Lackierung können kostspielige Reparaturarbeiten verursachen, Kratzer auf dieser Schicht können jedoch lediglich durch die Anwendung von ein wenig Hitze mit einer Heißluftpistole entfernt werden.

### D. SATTELTASCHEN – DECKEL

#### 11100098

Für Touring Modelle ab '14 mit farblich abgestimmten Hartschalen-Seitenkoffern. Nicht für Modelle mit lederbezogenen Koffern oder Boom!™ Audio Lautsprecherdeckeln. Nicht empfohlen für die Verwendung auf Denim-Lackierungen oder Lackierungen aus dem Zubehörmarkt.

### E. TOURING SEITENABDECKUNGEN

#### 11100078

Für Touring Modelle ab '97. Nicht empfohlen für die Verwendung auf Denim-Lackierungen oder Lackierungen aus dem Zubehörmarkt.

**Ebenfalls erhältlich:** (ohne Abb.)

### SATTELTASCHEN – VORDERSEITE

#### 11100097

Für Touring Modelle ab '14 mit farblich abgestimmten Hartschalen-Seitenkoffern. Nicht empfohlen für die Verwendung auf Denim-Lackierungen oder Lackierungen aus dem Zubehörmarkt.

### FRONTFENDER

#### 11100080

Für FLD, die meisten FL Softtail® (außer Springer®), Touring und FLHTCUTG Modelle. Nicht empfohlen für die Verwendung auf Denim-Lackierungen oder Lackierungen aus dem Zubehörmarkt.

### F. TRANSPARENTER LACKSCHUTZ-KIT – TRIKE

Diese transparente Folie dient dazu, Teile der Trike-Verkleidung vor Stiefeln und Straßenschmutz zu schützen. Die kristallklaren Folienteile schützen den Bereich um das Soziustrittbrett und sind passend auf die vordere und innere Oberfläche des Heckfenders, der Kofferraumschürze und der Seitenabdeckungen zugeschnitten. Kratzer im Material können durch die Anwendung von ein wenig Hitze mit einer Heißluftpistole „verarztet“ werden. Das Verfahren zum Anbringen des Lackschutzes ähnelt demjenigen zum Aufkleben einer getönten Fensterfolie. Das Material kann entfernt und erneuert werden, wenn es nicht länger ästhetisch aussieht.

#### 83989-10A

Für FLHTCUTG Modelle ab '09. Nicht empfohlen für die Verwendung auf Denim-Lackierungen oder Lackierungen aus dem Zubehörmarkt.

#### 11100125

Für FLRT Modelle ab '15. Nicht empfohlen für die Verwendung auf Denim-Lackierungen oder Lackierungen aus dem Zubehörmarkt.

### G. VERKLEIDUNGSSCHONER – BATWING VERKLEIDUNG

Custom-Design und Schutz vor den Elementen für Ihre Verkleidung. Besteht aus reibfestem Vinyl mit einer Fleece-Rückseite und trägt ein Bar & Shield® Logo. Für einfache Montage und Custom-Passform konzipiert.

#### 57000307

Für Electra Glide®, Street Glide®, Ultra Limited und Tri Glide® Modelle ab '14.

#### 57800-00

Für Electra Glide, Street Glide und Trike Modelle '96-'13. Erfordert Chrom-Windschutzscheibenleiste P/N 59213-96.

## **SCREAMIN' EAGLE®**

Im Vergleich zu serienmäßigen Bikes heben Screamin' Eagle Performance Stage Kits die Leistungsfähigkeit mit besserer Beschleunigung und höherer Power beim Überholen auf ein höheres Niveau. Hier geht es um alles, von der verbesserten Luftansaugung und den Motor-Kits bis zu den Auspuffteilen und der Federung. Die Screamin' Eagle Performance Teile und Zubehörteile werden alle begeistern, ob auf oder neben der Straße.

NICHT ALLE PRODUKTE SIND IN ALLEN LÄNDERN ERHÄLTICH –  
WENDEN SIE SICH FÜR EINZELHEITEN BITTE AN IHREN HÄNDLER.



Screamin' Eagle  
TITANIUM



# STAGE-UPGRADES – WEG ZUR PERFORMANCE

HIER STARTEN	
STAGE	 <p><b>STAGE I</b> </p> <p><b>MEHR LUFT UND KRAFTSTOFF BEWEGEN</b></p> <p>EINLASS- + AUSLASS- + TUNING-UGRADE = GRUNDLAGE FÜR ALLE ZUKÜNFTIGEN STAGES</p>
VORTEILE	<p>Ideal für Fahrer, die die Leistung, den Look und Sound ihres Motorrads verbessern möchten</p>
BASICS	<ul style="list-style-type: none"> <li>• Der kostengünstigste Schritt zur Verbesserung der Leistung und die Grundlage für alle weiteren Performance-Upgrades</li> <li>• Kombinieren Sie einen beliebigen Screamin' Eagle High-Flow Luftfilter und Auspuff mit der richtigen ECM-Kalibrierung, um den Luftstrom zum und aus dem Motor zu erhöhen</li> </ul>
PERFORMANCE	 <p>Im Vergleich zu serienmäßigen Bikes bemerkt der Fahrer eine bis zu 10 %ige* Leistungssteigerung im gesamten Drehzahlbereich</p>

WÄHLEN SIE UNTEN AUS	
STAGE	 <p><b>STAGE II</b> </p> <p><b>GEBEN SIE GAS</b></p> <p>STAGE I + NOCKEN-UGRADE</p>
VORTEILE	<p><b>DREHMOMENT-KIT:</b> Perfekt für Biker, die sich aus dem mittleren Geschwindigkeitsbereich eine satte Beschleunigung für Überholmanöver wünschen</p> <p><b>POWER-KIT:</b> Ideal für Fahrer, die die eingebaute Kraft spüren und alles aus der Maschine herausholen möchten</p>
BASICS	<ul style="list-style-type: none"> <li>• Wählen Sie anhand Ihres Fahrstils eine DREHMOMENT-NOCKENWELLE oder LEISTUNGS-NOCKENWELLE aus</li> <li>• Eine Performance-Nockenwelle erhöht sowohl den Hub im Ventiltrieb (wodurch sich das Ventil weiter öffnet) als auch die Dauer der Ventilöffnung (wie lange das Ventil offen bleibt)</li> </ul>
PERFORMANCE	<ul style="list-style-type: none"> <li>• <b>DREHMOMENT-KIT:</b> Im Vergleich zu serienmäßigen Bikes bemerkt der Fahrer eine bis zu 15 %ige* Leistungssteigerung im niedrigen bis mittleren Drehzahlbereich.</li> <li>• Erleben Sie ein direktes Ansprechen auf Gasbefehle und eine hohe Beschleunigung aus niedrigeren Geschwindigkeiten, um langsam fahrende Fahrzeuge ohne Herunterschalten zu überholen</li> <li>• <b>POWER-KIT:</b> Im Vergleich zu serienmäßigen Bikes bemerkt der Fahrer eine bis zu 25 %ige* Leistungssteigerung im mittleren bis oberen Drehzahlbereich.</li> <li>• Erleben Sie den adrenalinfördernden Geschwindigkeitsrausch, wenn Sie alles aus der Maschine herausholen</li> </ul>

**ÜBERBLICK ÜBER GARANTIE UND VORSICHTSMASSNAHMEN:** Harley-Davidson besitzt das technische Fachwissen, hochmoderne Prüfstandlabore und vollständige Testeinrichtungen, um Motorradliebhabern eine Reihe von Performance Produkten anzubieten, die auf gute, solide, zuverlässige Leistung und ein starkes Drehmoment ausgelegt sind. Hochleistungskomponenten für den Motor sind nur für erfahrene Fahrer bestimmt.

**GARANTIE:** Der Einbau der Screamin' Eagle Produkte und ähnlicher Offroad- oder Wettkampf-Produkte anderer Hersteller, außer einigen auf den Straßen zugelassenen Angeboten, die von autorisierten Harley® Händlern eingebaut werden, kann Ihre beschränkte H-D® Fahrzeuggarantie ungültig werden lassen. Durch den Einbau eines kalifornischen Performance-Kits bei einem in 49 Bundesstaaten zugelassenen Motorrad oder eines in 49 Bundesstaaten zugelassenen Performance-Kits bei einem kalifornischen Motorrad wird die Herstellergarantie ungültig, da dies keine straßenzugelassene Konfiguration ist.

**ACHTUNG:** Harley-Davidson® Motorräder, die mit einigen Screamin' Eagle Hochleistungs-Motorteilen modifiziert werden, dürfen nicht auf öffentlichen Straßen verwendet werden und sind in einigen Fällen möglicherweise auf geschlossene Rennstrecken beschränkt.



DREHMOMENT



KRAFT



## FÜR MEHR LEISTUNG



### STAGE III



VERGRÖßERN SIE  
DAS VOLUMEN

STAGE II +  
BIG BORE ZYLINDER + KOLBEN

Ideal für Fahrer, die den größten Hubraum und mehr Kraft im gesamten Drehzahlbereich wünschen

- Eine Vergrößerung des Hubraums ermöglicht es dem Motor, mehr Luft und Kraftstoff zu schlucken, während der Kolben mit einer höheren Kompression die Luft und den Kraftstoff in eine explosivere Mischung zusammendrückt und bei der Zündung mehr Kraft freigesetzt wird
- Die Hubraumvergrößerung wird durch größere Zylinder, passende Kolben und das richtige Nockenwellen-Upgrade erreicht



- Im Vergleich zu serienmäßigen Bikes bemerken Fahrer eine Leistungssteigerung im gesamten Drehzahlbereich mit einer bis zu 35 %igen\* Steigerung im mittleren bis oberen Drehzahlbereich
- Erzeugt eine augenblickliche Beschleunigung für Überholmanöver ohne Herunterschalten
- Liefert eine ausgezeichnete Beschleunigung vom Stopp an der Ampel bis zur Autobahngeschwindigkeit und bei Auffahrten von Schnellstraßen



### STAGE IV



SETZEN SIE NOCH  
EINEN DRAUF

STAGE III +  
ZYLINDERKÖPFE + DROSSELKLAPPENGEGÄUßE

Ideal für Fahrer, die sich die bestmögliche Leistungssteigerung von Harley-Davidson wünschen

- Das höchste verfügbare Performance-Upgrade, um eine maximale Vergrößerung von Hubraum, Kompression und Durchfluss zu erreichen
- CNC-gefräste Porting-Zylinderköpfe mit größerem Durchlass und ein größeres Drosselklappengehäuse steigern die Strömungsgeschwindigkeit, versorgen den Motor mit einer größeren Menge an Luft-Kraftstoff-Gemisch und maximieren so die Leistung von hubraumstarken Motoren
- Kombiniert bearbeitete Zylinderköpfe und größere Drosselklappengehäuse mit Zylindern, den passenden Kolben und dem richtigen Nockenwellen-Upgrade



Im Vergleich zu serienmäßigen Bikes bemerken Fahrer eine außergewöhnliche Beschleunigung, erheblichen Kraftzuwachs und bis zu 40 %\* mehr Leistung im oberen Drehzahlbereich

**LEISTUNGSPRÜFSTANDTEST (DYNAMOMETERTEST)** Die in diesem Katalog angegebenen Leistungswerte entsprechen der Spitzenleistung gemäß SAE J-1349. Dynamometereinstellungen, Motorradzustand, Schwankungen, Klima und andere Faktoren können die Leistungsergebnisse beeinträchtigen. Die Ergebnisse können von den von Harley-Davidson angegebenen Leistungswerten abweichen.

Die Straßenzulassung bezieht sich auf die Abgas- und Lärmschutznormen in 50 US-Staaten, die das Produkt erfüllt.

Die Straßenzulassung entspricht unter Umständen nicht den Märkten außerhalb der USA.

Nicht alle Produkte sind in allen Ländern erhältlich – wenden Sie sich für Einzelheiten bitte an Ihren Händler.

Durch Stage-Upgrades bleibt die Herstellergarantie für die Originalausstattung des Motorrads erhalten.

\*Dynamometereinstellungen, Motorradzustand, Schwankungen, Klima und andere Faktoren können sich auf die Leistungsabgabe auswirken und die Leistungswerte können von den Angaben von Harley-Davidson abweichen.

# 432 SCREAMIN' EAGLE®

Milwaukee-Eight® Stage Upgrades

## MILWAUKEE-EIGHT ANTRIEB

Screamin' Eagle Stage Upgrades bieten Performance-Konfigurationen mit Straßenzulassungen für spezifische Drehmoment- und Leistungssteigerungen. Stage Upgrades machen die sonst bei Motormodifikationen üblichen Ratespiele und Probefahrten auf gut Glück überflüssig. Sie enthalten alles, was Sie brauchen, um die Leistung Ihres Bikes zu erhöhen. Starten Sie mit der Basis, dem Stage 1 Upgrade. Wählen Sie dann abhängig von Ihren Performance-Zielen, Ihrem Budget und Ihrem Fahrstil zwischen Stage II, III oder IV.



### STAGE I

#### EINLASS + AUSLASS + TUNING

Die einfachste und kostengünstigste Möglichkeit, die Leistung Ihres Motorrades zu steigern, ist, den Luftstrom zum und vom Motor zu vergrößern. Ein Luftfilter mit hohem Durchfluss und zum System passende Slip-On-Schalldämpfer bieten Verbesserungen der Leistung und des Drehmoments, die Sie im gesamten Drehzahlbereich spüren.

Sie bilden die Kernkomponenten sämtlicher Leistungsupgrades. Die ECM-Kalibrierung ist zur Einstellung der Kraftstoffförderung und der Steuerung für die Anpassung des verbesserten Luftstroms erforderlich.

**Stage I** Upgrade kann ohne Demontearbeiten am Motor erfolgen. Keine Spezialwerkzeuge erforderlich. ECM-Tuning erforderlich.



Die Straßenzulassung bezieht sich auf die Abgas- und Lärmschutznormen in 50 US-Staaten, die das Produkt erfüllt.

Die Straßenzulassung entspricht unter Umständen nicht den Märkten außerhalb der USA.

Nicht alle Produkte sind in allen Ländern erhältlich – wenden Sie sich für Einzelheiten bitte an Ihren Händler.

## STAGE II

### STAGE I + NOCKENWELLEN-UPGRADE

Eine Performance-Nockenwelle an einem mit Stage I ausgerüsteten Motorrad ist der nächste Schritt zur Leistungssteigerung. Die Motorleistung kann durch eine Auswahl an Nockenwellen an Ihre speziellen Anforderungen angepasst werden. Eine Drehmoment-Nockenwelle bietet gutes Ansprechverhalten bei niedrigen bis mittleren Drehzahlen und normaler Fahrgeschwindigkeit. Eine Power-Nockenwelle ist für hohe Drehzahlen und aggressives Ansprechverhalten, mit Zug bis zur Drehzahlgrenze. Das ECM-Kalibrierungstuning ist zur Anpassung der höheren Ventilsteuerung erforderlich und Performance-Ventilfedern werden ggf. für Nockenwellen für hohen Hub benötigt.



**Stage II** Upgrade erfordert geringfügige Demontearbeiten am Motor, um die Nockenwelle zu ersetzen. Einstellbare Stößelstangen ermöglichen den Nockenwelleneinbau ohne den Ausbau des Kipphebelgehäuses. Es sind Spezialwerkzeuge und ESM-Tuning erforderlich.



## STAGE III

### STAGE I + NOCKENWELLEN, BIG BORE ZYLINDER UND KOLBEN

Der nächste Schritt zur weiteren Leistungssteigerung ist ein größerer Motor. Ein größerer Hubraum ermöglicht dem Motor die Aufnahme größerer Mengen an Luft und Kraftstoff, ein Kolben für höhere Kompression presst das Luft-Kraftstoff-Gemisch zu einer noch explosiveren Mischung zusammen - das Zusammenspiel von beiden erzeugt mehr Leistung bei der Zündung. Mehr Hubraum und eine gesteigerte Kompression bieten ein höheres Drehmoment im gesamten Drehzahlbereich, mit einer 15 bis 25 % igen Verbesserung im mittleren Bereich. Das ECM-Kalibrierungstuning ist für die Einstellung des Luftstroms und der Steuerung zur Anpassung des vergrößerten Hubraums erforderlich.



**Stage III** „Bolt-On“-Upgrade erfordert den Ausbau der Oberseite des Motors sowie das Öffnen des Nockenwellengehäuses. Der Motor bleibt im Fahrwerk, es ist keine maschinelle Bearbeitung erforderlich. Es sind Spezialwerkzeuge und ESM-Tuning erforderlich.



## STAGE IV

### STAGE I + NOCKENWELLE, BIG BORE ZYLINDER, KOLBEN, ZYLINDERKÖPFE UND DROSSELKLAPPENGEHÄUSE

Zur Maximierung des Effekts des größeren Hubraums durch Stage III Updates runden die offenen Porting-Zylinderköpfe und das Big Bore Drosselklappengehäuse den Leistungszuwachs zusätzlich ab. Stage IV wurde für Fahrer entwickelt, die gern Gas geben und im höheren Drehzahlbereich fahren, und zieht bei 20 – 30 % höherer Leistung bis zur Drehzahlgrenze hoch, ohne im mittleren Bereich schlapp zu machen. Das ECM-Kalibrierungstuning ist für zusätzliche Kraftstoffeinspritzung erforderlich. Für maximale Leistung kann eine Nockenwelle für hohen Hub erforderlich sein.



**Stage IV** „Bolt-On“-Upgrade erfordert den Ausbau der Oberseite des Motors sowie das Öffnen des Nockenwellengehäuses. Der Motor bleibt im Fahrwerk, es ist keine maschinelle Bearbeitung erforderlich. Es sind Spezialwerkzeuge und ESM-Tuning erforderlich.



*Die Straßenzulassung bezieht sich auf die Abgas- und Lärmschutznormen in 50 US-Staaten, die das Produkt erfüllt.*

*Die Straßenzulassung entspricht unter Umständen nicht den Märkten außerhalb der USA.*

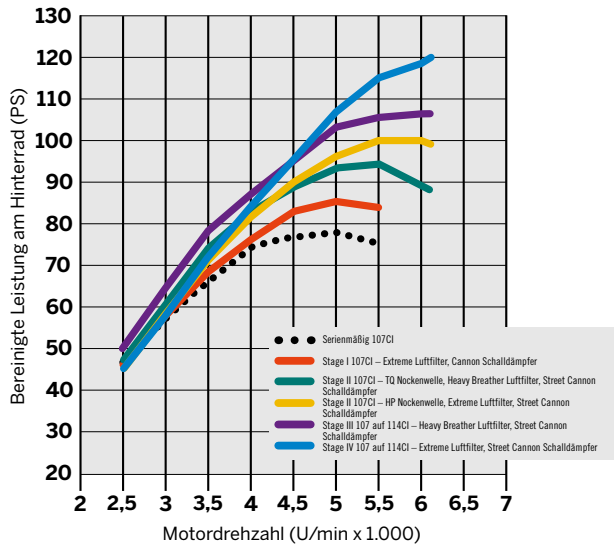
*Nicht alle Produkte sind in allen Ländern erhältlich – wenden Sie sich für Einzelheiten bitte an Ihren Händler.*

# MILWAUKEE-EIGHT ANTRIEB

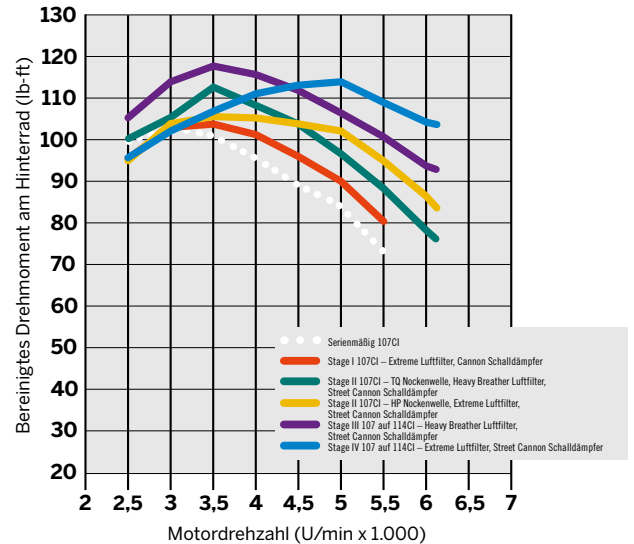
Screamin' Eagle Stage Upgrades bieten Performance-Konfigurationen mit Straßenzulassung. Egal ob Sie ein Softail®- oder Touring-Fahrer sind, Screamin' Eagle bietet das ganze Spektrum der Stage Upgrades, damit Sie die beste Lösung für sich wählen können. Anhand der Tabellen für Leistung am Hinterrad und Drehmoment können Sie die Kombination bestimmen, die am besten zu Ihrem Fahrstil und Ihren Leistungsanforderungen passt.

## SOFTAIL 107CI MODELL STAGE UPGRADES

Milwaukee-Eight 107 Softail Stage Kits – Leistungsvergleiche

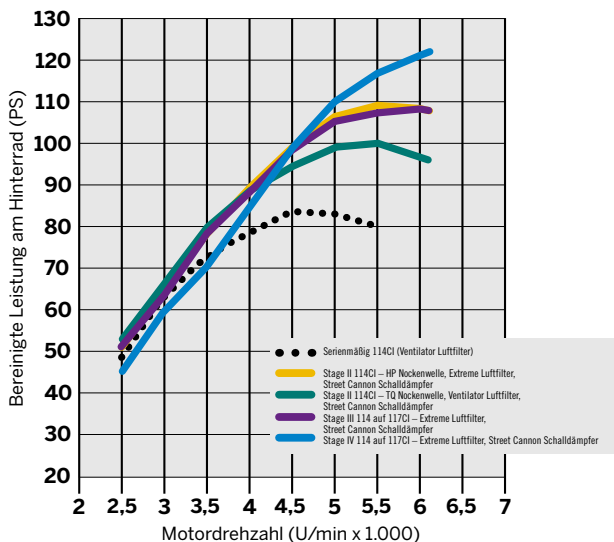


Milwaukee-Eight 107 Softail Stage Kits – Drehmomentvergleiche

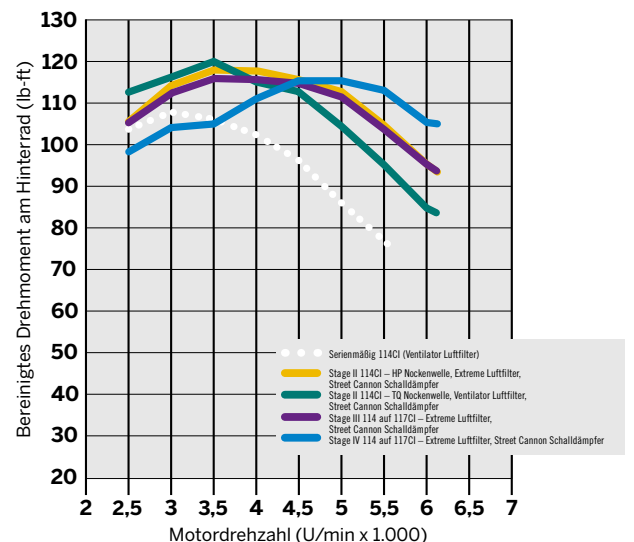


## SOFTAIL 114CI MODELL STAGE UPGRADES

Milwaukee-Eight 114 Softail Stage Kits – Leistungsvergleiche



Milwaukee-Eight 114 Softail Stage Kits – Drehmomentvergleiche

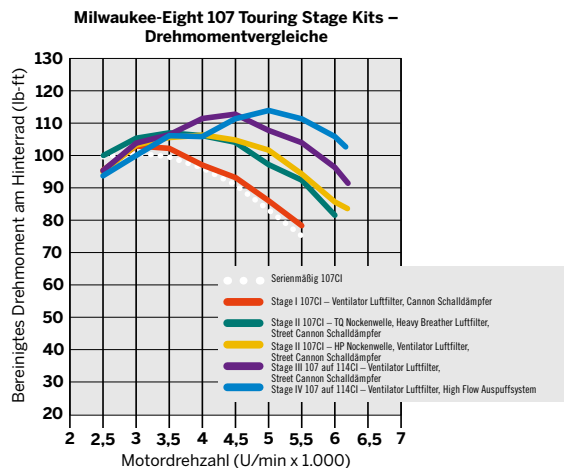
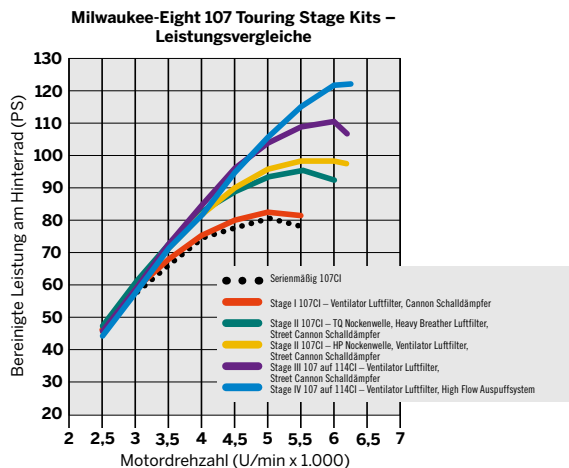


Die Straßenzulassung bezieht sich auf die Abgas- und Lärmschutznormen in 50 US-Staaten, die das Produkt erfüllt.

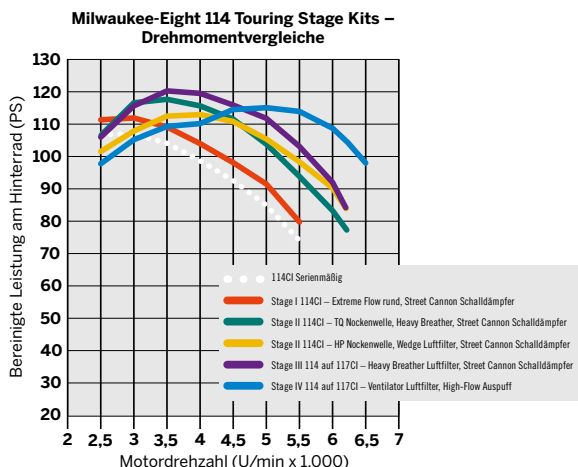
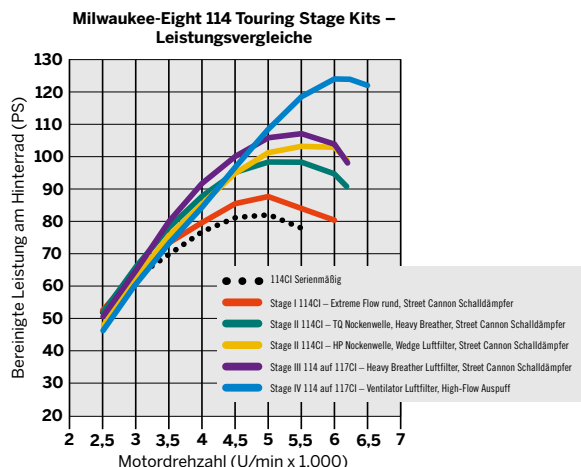
Die Straßenzulassung entspricht unter Umständen nicht den Märkten außerhalb der USA.

Nicht alle Produkte sind in allen Ländern erhältlich – wenden Sie sich für Einzelheiten bitte an Ihren Händler.

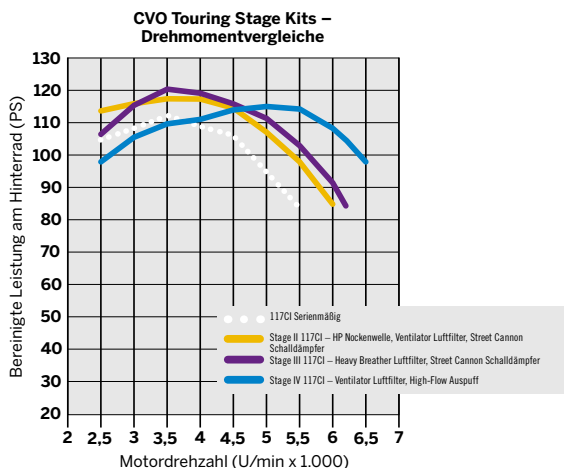
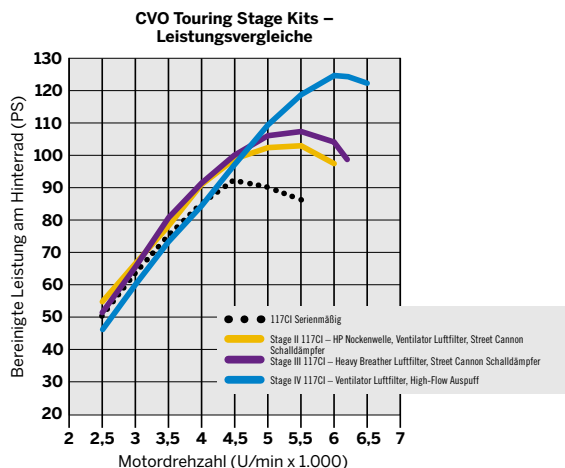
## TOURING 107CI MODELL STAGE UPGRADES



## TOURING 114CI MODELL STAGE UPGRADES



## CVO TOURING MODELL STAGE UPGRADES



DYNAMOMETER (DYNO)-LEISTUNGSTESTS: Die in diesem Katalog angegebenen Leistungswerte entsprechen der Spitzenleistung gemäß SAE J-1349. Dynamometereinstellungen, Motorradzustand, Schwankungen, Klima und andere Faktoren können sich auf die Leistungsabgabe auswirken und die Leistungswerte können von den Angaben von Harley-Davidson abweichen.

Die Straßenzulassung bezieht sich auf die Abgas- und Lärmschutznormen in 50 US-Staaten, die das Produkt erfüllt.

Die Straßenzulassung entspricht unter Umständen nicht den Märkten außerhalb der USA.

Nicht alle Produkte sind in allen Ländern erhältlich – wenden Sie sich für Einzelheiten bitte an Ihren Händler.

# MILWAUKEE-EIGHT® MOTOR STAGE I BASICS

Stage I Upgrades sind die Basis für weitere Upgrades am Milwaukee-Eight Motor. Sie sind ideal für Fahrer, die Leistung, Optik und Sound ihres Motorrads optimieren wollen. Für die Stage I Upgrades ist keine Motordemontage oder Spezialwerkzeug erforderlich. Kombinieren Sie einen beliebigen Screamin' Eagle High-Flow Luftfilter und Auspuff mit der richtigen ECM-Kalibrierung, um den Luftstrom in und aus dem Motor zu erhöhen. Im Vergleich zu serienmäßigen Bikes wird der Fahrer eine bis zu 10 %ige\* Leistungssteigerung über den gesamten Drehzahlbereich bemerken.

## MILWAUKEE-EIGHT MOTOR STAGE I

EINBAU 



### LUFTEINLASS + LUFTAUSLASS + TUNING-UPGRADE = BASIS FÜR ALLE WEITEREN STAGES

„Ich möchte einfach zu verbauende Upgrades, die Leistung, Optik und Sound meines Motorrads verbessern.“

#### SCHRITT 1 WÄHLEN SIE DEN LUFTEINLASS

Sie haben die Wahl zwischen Luftfiltern, die mit dem serienmäßigen Luftfilterdeckel kompatibel sind oder Luftfilter mit stylischen Deckeln und/oder stylischen Deckeleinsätzen. Alle Screamin' Eagle Luftfilter bieten einen hohen Luftdurchsatz und ungehinderten Luftstrom zu Ihrem Milwaukee-Eight Motor.

*Ein höherer Luftstrom bedeutet mehr Power.*

#### SCHRITT 2 WÄHLEN SIE IHREN AUSPUFF

Der Screamin' Eagle Auspuff steigert die Leistung Ihres Milwaukee-Eight Motors. In Kombination mit einem Luftfilter mit hohem Durchsatz und einem entsprechenden Tuning, sind die Zuwächse bei Leistung und Drehmoment deutlich spürbar. Wählen Sie aus 3,5" oder 4,5" Street Cannon Slip-On-Schalldämpfern für verschiedene Softail® und Touring Modelle oder einem 4,5" High-Flow Auspuff\*\* mit Street Cannon Slip-On-Schalldämpfer für Touring Modelle. Sowohl die Street Cannon Slip-On-Schalldämpfer wie auch die High-Flow Auspuffanlage\*\* sorgen beim Beschleunigen für einen satten Auspuffsound mit einem tiefen Bassgrollen und kehligem Klangvolumen, während dank der hochwertigen Fiberglas-Isolierung gleichzeitig ungewollte Klänge reduziert werden. Der High-Flow Auspuff\*\* verfügt darüber hinaus über einen großvolumigen High-Flow Katalysator mit hohem Durchsatz, der die Leistung nicht beeinträchtigt.

#### SCHRITT 3 OPTIMIEREN SIE IHR ECM

Wenn Sie an Ihrem Luftein- und -auslass ein Upgrade vornehmen, muss Ihr Motorsteuergerät (ECM) neu kalibriert werden, auch bekannt als Tuning. Beginnen Sie mit dem Screamin' Eagle Pro Street Tuner\*\*. Dieser Tuner bietet eine Basiskalibrierung für Ihr Stage-Upgrade sowie eine konstante Überwachung des Motorbetriebs im Teillastbereich und erlaubt manuelle Einstellungen zur Feinabstimmung der Parameter im Teil- und Vollastbereich. Der Pro Street Tuner\*\* bietet manuelle Einstellmöglichkeiten für eine maximale Leistung und optimale Effizienz Ihres Bikes.

#### SCHRITT 4 BRINGEN SIE ES AUF DIE NÄCHSTE LEISTUNGSSTUFE

Sie wollen Ihre Zeit nicht manuellen Anpassungen verschwenden? Überlassen Sie dem Smart Tune Pro\*\* die Arbeit. Mit der Basiskonfiguration des Pro Street Tuner\*\* als Ausgangspunkt, passt der Smart Tune Pro in Echtzeit automatisch die Tuning-Parameter im gesamten Motorbetriebsbereich an. Smart Tune Pro\*\* bietet automatische Einstellungen für eine maximale Leistung und optimale Effizienz. Ihr Bike profitiert in allen Fahrsituationen und bei allen Kombinationen an Leistungsupgrades von den automatischen Anpassungen.



\*Die Dynamometer-Einstellungen, der Zustand des Motorrads, Streuung, Klima und andere Faktoren können sich auf die Leistungsabgabe auswirken und daher von den Angaben von Harley-Davidson abweichen. Durch die in 50 Staaten zugelassenen Stage-Upgrades bleibt die Herstellergarantie für die Serienausstattung des Motorrads erhalten.

\*\*Nicht für Märkte mit EU-Verordnung 168/2013 zugelassen.

Die Straßenzulassung bezieht sich auf die Abgas- und Lärmschutznormen in 50 US-Staaten, die das Produkt erfüllt.

Die Straßenzulassung entspricht unter Umständen nicht den Märkten außerhalb der USA.

Nicht alle Produkte sind in allen Ländern erhältlich – wenden Sie sich für Einzelheiten bitte an Ihren Händler.

# SCREAMIN' EAGLE® 437

Milwaukee-Eight® Stage I Upgrade



**A. SCREAMIN' EAGLE HEAVY BREATHER PERFORMANCE LUFTFILTER – MILWAUKEE-EIGHT – CHROM**



**A. SCREAMIN' EAGLE HEAVY BREATHER PERFORMANCE LUFTFILTER – MILWAUKEE-EIGHT – SCHWARZGLÄNZEND**



**A. SCREAMIN' EAGLE HEAVY BREATHER PERFORMANCE LUFTFILTER – MILWAUKEE-EIGHT – CHROM**



**A. SCREAMIN' EAGLE HEAVY BREATHER PERFORMANCE LUFTFILTER – MILWAUKEE-EIGHT – SCHWARZGLÄNZEND**



**B. SCREAMIN' EAGLE HEAVY BREATHER BILLET ALUMINUM FILTERDECKEL – SCHWARZGLÄNZEND**

## **A. SCREAMIN' EAGLE HEAVY BREATHER PERFORMANCE LUFTFILTER – MILWAUKEE-EIGHT MOTOR**

Holen Sie tief Luft. In Abstimmung auf den Milwaukee-Eight-Antrieb entwickelt, verfügt der Heavy Breather Luftfilter ein nach vorn gerichtetes geöltes Baumwoll-Filterelement, das große Mengen sauberer Luft in den Motor leitet. Das kurze, niedrige Gussrohr stößt die Ladung mit einer leichten Verwirbelung für erhöhte Leistung und besseres Drehmoment direkt ins Drosselklappengehäuse. Das Ansaugrohr ist an einer gegossenen Rückplatte mit integrierten Entlüftungen befestigt, die das Drosselklappengehäuse und die Elektronik für einen sauberen Look abdeckt. Der geneigte Kompaktfilter trägt zum aggressiven Auftritt bei und ist so geformt, dass er an Touring Motorrädern mit Beinschilden montiert werden kann. Das nach Ihrer Wahl in Chrom oder schwarzglänzend erhältliche Kit umfasst Filter, Ansaugrohr, Custom-Rückplatte, einen wasserabweisenden Regenschutz und die Montageteile. Erfüllt in 50 US-Staaten die EPA-Vorschriften.

Für Softail® ab '18 sowie Touring und Trike Modelle ab '17. Nicht für Modelle mit Beinschild-Lautsprechern. Für einen ordnungsgemäßen Einbau erfordern alle Modelle eine ECM-Kalibrierung mit Screamin' Eagle Pro Street Tuner\*. ECE-konform bei CVO Touring Modellen ab '17 und 107CI Twin-Cooled™ Modellen.

**29400263††** Chrom.

**29400264††** Schwarzglänzend.

## **B. SCREAMIN' EAGLE HEAVY BREATHER BILLET ALUMINUM FILTERDECKEL**

Dieser zweiteilige Billet-Deckel verleiht Ihrem Milwaukee-Eight Heavy Breather eine neue Dimension. Dieser aus geschmiedetem Aluminium hergestellte und für genaue Passform präzise gearbeitete stylische Deckel legt den Großteil des Filters für maximalen Luftstrom frei. Der Deckel kann an Touring Modellen mit Beinschilden montiert werden und mit dem Heavy Breather Regenschutz der Serienausstattung verwendet werden. Die Abdeckung verfügt über ein tief eingearbeitetes Screamin' Eagle Logo und ist in eleganter schwarzglänzender Ausführung erhältlich.

**61300688** Schwarzglänzend

Für Softail ab '18 sowie Touring und Trike Modelle ab '17 mit Heavy Breather Luftfilter P/N 29400263 oder 29400264.

†† (E)

*\*Nicht für Märkte mit EU-Verordnung 168/2013 zugelassen.*

*Die Straßenzulassung bezieht sich auf die Abgas- und Lärmschutznormen in 50 US-Staaten, die das Produkt erfüllt.*

*Die Straßenzulassung entspricht unter Umständen nicht den Märkten außerhalb der USA.*

*Nicht alle Produkte sind in allen Ländern erhältlich – wenden Sie sich für Einzelheiten bitte an Ihren Händler.*

# 438 SCREAMIN' EAGLE®

Milwaukee-Eight® Stage I Upgrade

## A. SCREAMIN' EAGLE VENTILATOR LUFTFILTER-KIT – MILWAUKEE-EIGHT MOTOR

Dieser flache ovale Luftfilter zeichnet sich durch ein freiliegendes Filterelement und eine gegossene Rückplatte für einen maximalen Luftstrom zum Drosselklappengehäuse aus. Der einfach zu montierende Luftfilter sorgt für erhebliche Leistungssteigerung und der stylische Deckel ist für mehr Beinfreiheit konisch gestaltet. Dieses komplette Kit beinhaltet einen Low Profile Luftfilterdeckel, ein High-Flow Filterelement, eine Rückplatte aus geschmiedetem Aluminium, diamantgeschliffenes Screamin' Eagle Medaillon und alle benötigten Einbau- und Befestigungsteile. Regenschutz enthalten. Erfüllt in 50 US-Staaten die EPA-Vorschriften.

Für Softail® ab '18 sowie Touring und Trike Modelle ab '17. Für einen ordnungsgemäßen Einbau erfordern alle Modelle eine ECM-Kalibrierung mit Screamin' Eagle Pro Street Tuner\*. ECE-konform für CVO Touring Modelle ab '17.

**29400299**† Chrom.

**29400298**† Schwarzglänzend.



A. SCREAMIN' EAGLE VENTILATOR LUFTFILTER-KIT – MILWAUKEE-EIGHT – CHROM

## B. DEFIANCE KOLLEKTION VENTILATOR LUFTFILTER-ZIERBLENDE – MILWAUKEE-EIGHT MOTOR

Dieses geschmiedete und bearbeitete Defiance Luftfilter-Zierblenden-Kit ist das letzte Tüpfelchen auf dem i des Milwaukee-Eight Luftfilters. Der Streifen im Billet-Stil mit tiefen, längs verlaufenden Linien und dem H-D Logo umschließt den mittleren Bereich der Stirnfläche des Ventilator Luftfilters und sorgt für einen modernen Look. Die Defiance Luftfilter-Zierblende ist in Chrom, schwarzeloxiert gefräst oder Vollscharz erhältlich. Das Kit beinhaltet Zierstreifen und Montageeile. Ein Regenschutz P/N 29400177 oder 29762-09 ist separat erhältlich.

Für Softail ab '18 sowie Touring und Trike Modelle ab '17 mit Ventilator Luftfilter P/N 29400298 oder 29400299. Auch für Softail Modelle ab '18 mit 114C1 Motoren sowie CVO Touring Modelle ab '17 mit originalem Ventilator Luftfilter. Erfordern Luftfilter P/N 29400293.

**61300768** Chrom.

**61300769** Schwarzglänzend eloxiert.

**61300770** Schwarzglänzend mit Akzenten.



A. SCREAMIN' EAGLE VENTILATOR LUFTFILTER-KIT – MILWAUKEE-EIGHT – SCHWARZGLÄNZEND



A. SCREAMIN' EAGLE VENTILATOR LUFTFILTER-KIT – MILWAUKEE-EIGHT – SCHWARZGLÄNZEND

† (E)



B. DEFIANCE KOLLEKTION VENTILATOR LUFTFILTER-ZIERBLENDE – MILWAUKEE-EIGHT – CHROM



B. DEFIANCE KOLLEKTION VENTILATOR LUFTFILTER-ZIERBLENDE – MILWAUKEE-EIGHT – SCHWARZGLÄNZEND ELOXIERT



B. DEFIANCE KOLLEKTION VENTILATOR LUFTFILTER-ZIERBLENDE – MILWAUKEE-EIGHT – SCHWARZGLÄNZEND MIT AKZENTEN



B. DEFIANCE KOLLEKTION VENTILATOR LUFTFILTER-ZIERBLENDE – MILWAUKEE-EIGHT

\*Nicht für Märkte mit EU-Verordnung 168/2013 zugelassen.

Die Straßenzulassung bezieht sich auf die Abgas- und Lärmschutznormen in 50 US-Staaten, die das Produkt erfüllt.

Die Straßenzulassung entspricht unter Umständen nicht den Märkten außerhalb der USA.

Nicht alle Produkte sind in allen Ländern erhältlich – wenden Sie sich für Einzelheiten bitte an Ihren Händler.



# SCREAMIN' EAGLE® 439

Milwaukee-Eight® Stage I Upgrade



C. SCREAMIN' EAGLE HIGH-FLOW LUFTFILTER KEILFÖRMIG

## C. SCREAMIN' EAGLE HIGH-FLOW LUFTFILTER KEILFÖRMIG

Screamin' Eagle High-Flow Luftfilter-Kits ermöglichen einen ungehinderten Luftstrom zu Ihrem Milwaukee-Eight Motor - unter Beibehaltung eines feinen Original-Looks. Diese Kits verfügen über eine Druckguss-Rückplatte, die eine offene Elementfunktion bietet, so dass der Luftfluss um den gesamten Perimeter des Luftfilters und durch die Stauluftöffnung vorne strömen kann. Ihr Motor erhält mehr Luft, Sie fühlen mehr Power im gesamten Drehzahlbereich. Das Kit umfasst eine gegossene Rückplatte, einen geölten High-Flow Baumwollfilter, alle zum Einbau benötigten Dichtungen und Montageteile sowie ein diamantgeschliffenes Screamin' Eagle Medaillon als glänzenden Abschluss. Die Kits sind je nach Wahl mit Rückplatte in Chrom oder Texturschwarz erhältlich, die zu Ihrem Custom-Stil passen. Erfüllt in 50 US-Staaten die EPA-Vorschriften.

Für Touring und Trike Modelle ab '17. Nicht kompatibel mit der Luftfilterabdeckung bei CVO Touring Modellen. Für einen ordnungsgemäßen Einbau erfordern alle Modelle eine ECM-Kalibrierung mit Screamin' Eagle Pro Street Tuner\*. ECE-konform für CVO Touring Modelle ab '17.

**29400246A**†† Chrom.

**29400245A**†† Schwarz.

### Ebenfalls erhältlich:

#### SCREAMIN' EAGLE LUFTFILTER-MEDAILLON – MILWAUKEE-EIGHT

Verpassen Sie Ihrem werkseitigen Luftfilterdeckel ein diamantgeschliffenes Screamin' Eagle Medaillon. Eine Schraubensicherung hält das Medaillon fest an seinem Platz. Es lässt sich leicht für den Zugang zu den Luftfilterteilen abnehmen.

**61300762**

Für Touring und Trike Modelle ab '17 mit originalem keilförmigem Luftfilterdeckel. Nicht für CVO Modelle.

†† (E)



C. SCREAMIN' EAGLE HIGH-FLOW LUFTFILTER KEILFÖRMIG – CHROM



C. SCREAMIN' EAGLE HIGH-FLOW LUFTFILTER KEILFÖRMIG – SCHWARZ



\*Nicht für Märkte mit EU-Verordnung 168/2013 zugelassen.

Die Straßenzulassung bezieht sich auf die Abgas- und Lärmschutznormen in 50 US-Staaten, die das Produkt erfüllt.

Die Straßenzulassung entspricht unter Umständen nicht den Märkten außerhalb der USA.

Nicht alle Produkte sind in allen Ländern erhältlich – wenden Sie sich für Einzelheiten bitte an Ihren Händler.

# 440 SCREAMIN' EAGLE®

Milwaukee-Eight® Stage I Upgrade

## A. SCREAMIN' EAGLE EXTREME-FLOW LUFTFILTER RUND – MITTIGE SCHRAUBE

Das offene Filterdesign des Screamin' Eagle Extreme-Flow Luftfilter-Kits bietet eine um 60 % größere Filterfläche und steigert den Luftdurchfluss im Vergleich zu einem traditionellen Perimeter High Flow Luftfilter um 11%. In Kombination mit einer leicht gebogenen Druckguss-Rückplatte kann dieser offene Filter einen großvolumigen Motor mit einem ungehinderten Strom sauberer Luft versorgen. Der tiefe, offene Filter passt hinter Luftfilterdeckel aus dem Original- oder Zubehörprogramm mit mittlerer Schraube und sorgt in Verbindung mit einer offenen Luftfilter-Zierblende für maximalen Luftstrom und Style. Das Kit beinhaltet eine schwarzglänzende Druckguss-Rückplatte mit lasergraviertem Screamin' Eagle Logo, ein offenes, waschbares Filterelement aus geölter Baumwolle sowie alle für den Einbau erforderlichen Dichtungen und Befestigungsteile. Ein optionaler Regenschutz P/N 29400363 ist erhältlich, um das hervorstehende Element bei schlechtem Wetter zu schützen. Erfüllt in 50 US-Staaten die EPA-Vorschriften.

**29400357††** Extreme Offener Filter.

Für Softail® ab '18 sowie Touring und Trike Modelle ab '17. Nicht kompatibel mit der Luftfilterabdeckung bei CVO Touring Modellen. Für einen ordnungsgemäßen Einbau erfordern alle Modelle eine ECM-Kalibrierung mit Screamin' Eagle Pro Street Tuner\*.

## B. SCREAMIN' EAGLE HIGH-FLOW LUFTFILTER RUND – MITTIGE SCHRAUBE

Das Screamin' Eagle High-Flow Luftfilter-Kit bietet einen verbesserten Luftstrom zur Leistungssteigerung Ihres Modells mit Milwaukee-Eight Motor. Die einteilige Guss-Rückplatte ist auf das Drosselklappengehäuse abgestimmt sowie entsprechend geformt, um einen ungehinderten Strom um den gesamten Perimeter des Luftfiltergehäuses zu ermöglichen. Auf der Rückplatte sitzt ein waschbares Perimeter-Flow Filterelement aus geölter Baumwolle, das Schmutz herausfiltert und im Vergleich zum Serienfilter erheblich mehr Luft durchlässt. Der High Flow Luftfilter kann mit den meisten runden Luftfilterdeckeln mit mittlerer Schraube aus dem Original- oder Zubehörprogramm verkleidet werden. Oder stellen Sie die Leistungssteigerung mit einer offenen Custom-Luftfilter-Zierblende aus den dekorativen Kollektionen von Harley-Davidson® zur Schau. Kit inklusive Luftfilterelement, schwarzglänzende Rückplatte mit lasergraviertem Screamin' Eagle Logo, Entlüfter und alle erforderlichen Montageteile. Ein optionaler Regenschutz P/N 29400363 ist erhältlich, um das hervorstehende Element bei schlechtem Wetter zu schützen. Erfüllt in 50 US-Staaten die EPA-Vorschriften.

**29400355††**

Für Softail ab '18 sowie Touring und Trike Modelle ab '17. Touring und Trike Modelle ab '17 erfordern eine runde Luftfilterabdeckung oder eine Luftfilter-Zierblende aus dem Zubehörprogramm. Nicht kompatibel mit der Luftfilterabdeckung bei CVO Touring Modellen. Für einen ordnungsgemäßen Einbau erfordern alle Modelle eine ECM-Kalibrierung mit Screamin' Eagle Pro Street Tuner\*.

## C. SCREAMIN' EAGLE HIGH-FLOW LUFTFILTER RUND – PERIMETER-SCHRAUBE

Verschaffen Sie Ihrem Motor mehr Luft, ohne die Originaloptik zu verändern. Dieses Screamin' Eagle High-Flow Luftfilter-Kit wurde für den originalen Softail Luftfilterdeckel mit Perimeter-Schraube entwickelt und ermöglicht ein freies Atmen sowie einen ungehinderten Luftstrom zu Ihrem Milwaukee-Eight Motor. Die Druckguss-Rückplatte ist entsprechend dimensioniert, um einen Luftstrom um den gesamten Perimeter des Luftfilters zu ermöglichen. Ihr Motor erhält mehr Luft, Sie fühlen mehr Power im gesamten Drehzahlbereich. Die Rückplatte verfügt über fünf Gewindeösen für die Aufnahme des Luftfilterdeckels mit Perimeter-Schraube sowie einen abgeschrägten Hals für einen sauberen Luftstrom zum Drosselklappengehäuse. Das Kit beinhaltet eine schwarzglänzende Druckguss-Rückplatte, ein waschbares, geöltes Perimeter-Flow Baumwoll-Filterelement, alle zum Einbau benötigten Dichtungen und Befestigungsteile sowie ein lasergraviertes Screamin' Eagle Logo als glänzenden Abschluss. Ein optionaler Regenschutz P/N 29400363 ist erhältlich, um das hervorstehende Element bei schlechtem Wetter zu schützen. Erfüllt in 50 US-Staaten die EPA-Vorschriften.

**29400356††**

Für FLFB, FLFBS, FL5B, FXBB, FXBR, FXBRS, FXDRS, FXFB und FXFBS Modelle ab '18 mit Luftfilterdeckel der Serienausstattung mit Perimeter-Schraube. Nicht empfohlen für die Verwendung mit Luftfilterdeckel oder Luftfilterabdeckungen mit mittlerer Schraube. Für einen ordnungsgemäßen Einbau erfordern alle Modelle eine ECM-Kalibrierung mit Screamin' Eagle Pro Street Tuner\*.

†† (E)

\*Nicht für Märkte mit EU-Verordnung 168/2013 zugelassen.

Die Straßenzulassung bezieht sich auf die Abgas- und Lärmschutznormen in 50 US-Staaten, die das Produkt erfüllt.

Die Straßenzulassung entspricht unter Umständen nicht den Märkten außerhalb der USA.

Nicht alle Produkte sind in allen Ländern erhältlich – wenden Sie sich für Einzelheiten bitte an Ihren Händler.



VERGLEICH DER LUFTFILTERELEMENTE



A. SCREAMIN' EAGLE EXTREME-FLOW LUFTFILTER RUND – MITTIGE SCHRAUBE



B. SCREAMIN' EAGLE HIGH-FLOW LUFTFILTER RUND – MITTIGE SCHRAUBE



C. SCREAMIN' EAGLE HIGH-FLOW LUFTFILTER RUND – PERIMETER-SCHRAUBE



# SCREAMIN' EAGLE® 441

Milwaukee-Eight® Luftfilterdeckel



**D. SCREAMIN' EAGLE LUFTFILTERDECKEL, RUND – RATCHET**



**E. SCREAMIN' EAGLE LUFTFILTERDECKEL, RUND – CALIBRE**



**F. LUFTFILTER-ZIERBLENDEN-KITS – MESSING-KOLLEKTION**



**F. LUFTFILTER-ZIERBLENDEN-KITS – DARK CUSTOM**



**F. LUFTFILTER-ZIERBLENDEN-KITS – #1 SKULL**



**F. LUFTFILTER-ZIERBLENDEN-KITS – WILLIE G SKULL – CHROM**



**F. LUFTFILTER-ZIERBLENDEN-KITS – AIRFLOW**



**F. LUFTFILTER-ZIERBLENDEN-KITS – LIVE TO RIDE**

## D. SCREAMIN' EAGLE LUFTFILTERDECKEL, RUND – RATCHET

Der Ratchet Luftfilterdeckel ist eine stylische Verkleidung der Stirnfläche des runden Screamin' Eagle Luftfilters. Ideal für die Verwendung bei offenen Extreme Filtern, umschließt das geschmiedete Aluminium die Vorderkante des Filterelements und schützt dadurch die Gummidichtung ohne den Luftstrom zu beschränken. Die Ratchet Abdeckung ist in sattem Schwarz gehalten und verfügt über einen Mittelsteg mit Screamin' Eagle Schriftzug und gemufftem äußeren Ring. Das Kit beinhaltet eine schwarze Filterplatte zum Schutz der blanken Stirnfläche des serienmäßigen High Flow Filters für einen cleanen schwarzen Look.

**61300845**

Für Softail® ab '18 sowie Touring und Trike Modelle ab '17 mit rundem Screamin' Eagle High Flow Luftfilter.

## E. SCREAMIN' EAGLE LUFTFILTERDECKEL, RUND – CALIBRE

Das einzigartige geschlitzte Design des Calibre Luftfilterdeckels sorgt für mehr Style ohne die Leistung zu beeinträchtigen. Ideal für die Verwendung bei offenen Extreme Filtern, umschließt das geschmiedete Aluminium die Vorderkante des Filterelements und schützt dadurch die Gummidichtung ohne den Luftstrom zu beschränken. Die schwarzglänzende Calibre Abdeckung zeichnet sich durch 3 abgerundete Schlitze in der Stirnfläche sowie ein markantes Screamin' Eagle Logo aus. Das Kit umfasst eine schwarze Filterplatte zum Schutz der blanken Stirnfläche des serienmäßigen High Flow Filters für einen cleanen schwarzen Look.

**61300846**

Für Softail ab '18 sowie Touring und Trike Modelle ab '17 mit rundem Screamin' Eagle High Flow Luftfilter.

## F. LUFTFILTER-ZIERBLENDEN-KITS

Die perfekte Mischung aus Performance und Style. Erhältlich in verschiedenen Styles, ist diese schraubbare Luftfilter-Zierblende entsprechend dimensioniert, um die Stirnflächen der meisten runden Screamin' Eagle High-Flow Luftfilter abzudecken. Sie können den Look Ihrer Custom-Kollektion erweitern und gleichzeitig den Luftstrom zum Motor maximieren. Ein modellspezifischer Regenschutz ist verfügbar, um offene Elemente bei schlechtem Wetter zu schützen.

Für Evolution™ 1340 Modelle, Dyna® '99-'08, Softail '00-'15 (außer FLS, FLSS, FLSTSB und FXS) sowie Touring und Trike Modelle '99-'13 mit ovalem Luftfilterdeckel der Serienausstattung. Auch für Modelle mit runden Screamin' Eagle High-Flow Luftfilter-Kits mit Regenschutz P/N 28728-10 oder Luftfilter-Zierblende Einbautkit P/N 12400158.

**61400339** Messing-Kollektion.

**61300057** Dark Custom® Kollektion.

**27956-10** Number One Skull Kollektion.

**29400366** Willie G™ Skull – Schwarz.

**29417-04** Willie G Skull – Chrom.

**61400323** Airflow Kollektion.

**29328-99** Live To Ride Kollektion – Gold.

**Ebenfalls erhältlich (ohne Abb.):**

## SCREAMIN' EAGLE LUFTFILTER-REGENSCHUTZ

Schützen Sie Ihren freiliegenden Luftfilter bei schlechtem Wetter. Die Netzabdeckung spannt sich über den Filter, um vor eindringender Nässe zu schützen, die den Filter beschädigen und in den Motor gelangen könnte. Die atmungsaktive Abdeckung reduziert den Luftstrom zum Motor nicht wesentlich.

**29400363††** Für runden High-Flow Filter.

Für Softail ab '18 sowie Touring und Trike Modelle ab '17 mit Screamin' Eagle High Flow Luftfilter und rundem Perimeter Flow Filterelement.

**29493-05A** Für Heavy Breather Filter.

Für Modelle mit Screamin' Eagle Heavy Breather Luftfilter-Kits (außer Kompakt-Heavy Breather P/N 28716-10, Heavy Breather Elite P/N 29400173, 29400172 oder 29400285 und Milwaukee-Eight Heavy Breather P/N 29400263 oder 29400264).

†† (E)

Die Straßenzulassung bezieht sich auf die Abgas- und Lärmschutznormen in 50 US-Staaten, die das Produkt erfüllt.

Die Straßenzulassung entspricht unter Umständen nicht den Märkten außerhalb der USA.

Nicht alle Produkte sind in allen Ländern erhältlich – wenden Sie sich für Einzelheiten bitte an Ihren Händler.

# 442 SCREAMIN' EAGLE®

Luftfilterabdeckungen

## A. DARK CUSTOM® LOGO KOLLEKTION – LUFTFILTER-ZIERBLENDE

Das berühmte Harley-Davidson #1 Logo in düsterer Ausführung. Die Luftfilter-Zierblende in sattem Schwarz passt zu Motorrädern in Chrom-Design oder dem schwarzen Look und hat mittig ein gefrästes Dark Custom #1 Logo. Diese selbstklebende Buckshot Abdeckung aus Aluminium passt perfekt in die vertiefte Stirnfläche des originalen Softail® Luftfilterdeckels mit Perimeter-Schraube.

**61300892**

Für FLFB, FLSB, FXBB, FXBR und FXFB Modelle ab '18 mit Luftfilterdeckel der Serienausstattung mit Perimeter-Schraube.

## B. LUFTFILTER-ZIERBLENDE – BAR & SHIELD®

Diese Bullet Luftfilter-Zierblende in sattem Schwarz passt zu polierten oder schwarzen Motoren und verfügt mittig über ein einfaches graviertes Bar & Shield Logo. Diese einfach zu montierende, selbstklebende Zierblende aus Aluminium passt bei Softail Modellen perfekt in die vertiefte Stirnfläche des originalen Luftfilterdeckels mit Perimeter-Schraube.

**61300891**

Für FLFB, FLSB, FXBB, FXBR und FXFB Modelle ab '18 mit Luftfilterdeckel der Serienausstattung mit Perimeter-Schraube.

## C. LUFTFILTER-ZIERBLENDE – GEBÜRSTETES ALUMINIUM

Zeigen Sie den Hubraum Ihres Milwaukee-Eight® Motors mit Stolz. Verfügbar für Motoren mit 107 und 114 Kubikzoll, ist diese in gebürstetem Aluminium und schwarz gehaltene Zierblende die perfekte Ergänzung zu Motoren in verchromter oder schwarzer Ausführung. Die einfach zu montierende, selbstklebende Zierblende aus Aluminium passt bei Softail Modellen perfekt in die vertiefte Stirnfläche des originalen Luftfilterdeckels mit Perimeter-Schraube.

Für FLFB, FLSB, FXBB, FXBR und FXFB Modelle ab '18 mit originalem Luftfilterdeckel mit Perimeter-Schraube.

**61300788** 107 Logo.

**61300787** 114 Logo.



A. DARK CUSTOM LOGO KOLLEKTION – LUFTFILTER-ZIERBLENDE



B. LUFTFILTER-ZIERBLENDE – BAR & SHIELD



C. LUFTFILTER-ZIERBLENDE – GEBÜRSTETES ALUMINIUM

Die Straßenzulassung bezieht sich auf die Abgas- und Lärmschutznormen in 50 US-Staaten, die das Produkt erfüllt. Die Straßenzulassung entspricht unter Umständen nicht den Märkten außerhalb der USA.

Nicht alle Produkte sind in allen Ländern erhältlich – wenden Sie sich für Einzelheiten bitte an Ihren Händler.

# SCREAMIN' EAGLE® 443

Luftfilterabdeckungen



**D. RUNDER LUFTFILTERDECKEL IM BOBBER-STIL – CHROM**

## **D. RUNDER LUFTFILTERDECKEL IM BOBBER-STIL**

Der runde Low Profile Luftfilterdeckel verleiht dem Profil des Bikes ein attraktives nostalgisches Aussehen. Dieser Deckel kann wahlweise mit gestylten Luftfilter-Zierblenden (separat erhältlich) persönlich gestaltet werden. Der Deckel hat einen ausgeschnittenen Boden, der das Filterelement freilegt, um den Luftstrom zu maximieren, wenn er mit einem Screamin' Eagle High-Flow Luftfilter-Kit eingebaut wird.

Für XL1200V '12-'16 sowie FLS und FXS Modelle '11-'15 mit originaleem rundem Luftfilter. Auch für Modelle mit runden Screamin' Eagle High-Flow Luftfilter-Kits.

**61300120** Chrom.

**61300128** Schwarzglänzend.

## **E. MILWAUKEE-EIGHT® MOTOR LUFTFILTERDECKEL – SCHWARZGLÄNZEND**

Vervollständigen Sie den schwarzen Look. Dieser schwarzglänzende Luftfilterdeckel verleiht dem Milwaukee-Eight Motor ein düsteres Erscheinungsbild, ohne sein charakteristisches Profil zu beeinflussen.

**61300828**

Für Touring (außer CVO) und Trike Modelle ab '17 mit originaleem Luftfilter oder keilförmigem Screamin' Eagle High-Flow Luftfilter.



**D. RUNDER LUFTFILTERDECKEL IM BOBBER-STIL – SCHWARZGLÄNZEND**



**E. MILWAUKEE-EIGHT MOTOR LUFTFILTERDECKEL – SCHWARZGLÄNZEND**

*Die Straßenzulassung bezieht sich auf die Abgas- und Lärmschutznormen in 50 US-Staaten, die das Produkt erfüllt.*

*Die Straßenzulassung entspricht unter Umständen nicht den Märkten außerhalb der USA.*

*Nicht alle Produkte sind in allen Ländern erhältlich – wenden Sie sich für Einzelheiten bitte an Ihren Händler.*

# 444 SCREAMIN' EAGLE®

Milwaukee-Eight® Stage I Upgrade

## A. SCREAMIN' EAGLE STREET CANNON SCHALLDÄMPFER – CHROM

### SCHALLDÄMPFER – CHROM

Machen Sie auf Ihr Bike aufmerksam, ohne negativ aufzufallen. Diese 3,5" Street Cannon Schalldämpfer bieten einen tiefen Motorklang über das gesamte Drehzahlband und produzieren den berühmten Harley-Sound, ohne den Frieden mit den Nachbarn aufs Spiel zu setzen. Beim Drehen am Gasgriff bellt der Auspuff und bei konstanter Fahrgeschwindigkeit erzeugt er einen tiefen satten Klang. Die Leitbleche wurden für eine perfekte Balance auf den internen High-Flow Katalysator abgestimmt, um eine Performance zu liefern, die bei Ihnen ein Kribbeln im Bauch erzeugt. Die großen 3,5" Street Cannon Schalldämpfer ermöglichen die Abführung der Abgase mit einem optimalen Gegendruck und sorgen so für einen seidigen Motorlauf. Die Schalldämpfer umfassen passende Chrom-Endkappen mit dezent eingraviertem Screamin' Eagle Logo. Soll Ihr Motorrad einen schwarzen Look erhalten? Um die Optik zu komplettieren, sind optional mattschwarze umlaufende Schalldämpfer-Hitzeschilde und Endkappen erhältlich.

**64900636** Kurz – USA.

Für FLDE, FLHC und FLHCS Modelle ab '18. Inklusive verchromte Schalldämpferendkappen. Der Einbau erfordert Schalldämpferschellen P/N 65900012 (2 Stück) und Auspuffdichtungen P/N 65900017 (2 Stück). Alle Modelle erfordern eine ECM-Kalibrierung mit Screamin' Eagle Pro Street Tuner\* (separat erhältlich). Erfüllt in 50 US-Staaten die EPA-Vorschriften.

**64900638**†† Kurz – ECE-zertifiziert.

Für internationale Märkte, die ECE-zertifizierte Schalldämpfer erfordern. Für FLDE, FLHC und FLHCS Modelle ab '18. Inklusive verchromte Schalldämpferendkappen. Der Einbau erfordert Schalldämpferschellen P/N 65900012 (2 Stück) und Auspuffdichtungen P/N 65900017 (2 Stück).

**64900690** Lang – USA.

Für FLFB, FLFBS, FLSL, FXBB, FXBR, FXBRS und FXLR Modelle ab '18. Inklusive verchromte Schalldämpferendkappen. Der Einbau erfordert Schalldämpferschellen P/N 65900012 (2 Stück) und Auspuffdichtungen P/N 65900017 (2 Stück). Alle Modelle erfordern eine ECM-Kalibrierung mit Screamin' Eagle Pro Street Tuner\* (separat erhältlich). Erfüllt in 50 US-Staaten die EPA-Vorschriften.

**64900691**†† Lang – ECE-zertifiziert.

Für internationale Märkte, die ECE-zertifizierte Schalldämpfer erfordern. Für FLFB, FLFBS, FLSL, FXBB, FXBR, FXBRS und FXLR Modelle ab '18. Inklusive verchromte Schalldämpferendkappen. Der Einbau erfordert Schalldämpferschellen P/N 65900012 (2 Stück) und Auspuffdichtungen P/N 65900017 (2 Stück).

## B. SCHALLDÄMPFERENDKAPPEN – 3,5", MATTSCHWARZ

Diese einfach montierbaren Kappen erlauben es Ihnen, die Softail® 3,5" Screamin Eagle Street Cannon Schalldämpfer nach Ihrem persönlichen Geschmack zu gestalten. Diese mattschwarzen Endkappen sind paarweise erhältlich und haben einen dezent eingravierten Screamin' Eagle Schriftzug für eine saubere Optik. Befestigungsteile sind enthalten.

**65100153**

Für Softail Modelle ab '18 mit Screamin' Eagle Street Cannon Schalldämpfer P/N 64900636, 64900638, 64900690 oder 64900691.

†† (E)

\*Nicht für Märkte mit EU-Verordnung 168/2013 zugelassen.

Die Straßenzulassung bezieht sich auf die Abgas- und Lärmschutznormen in 50 US-Staaten, die das Produkt erfüllt.

Die Straßenzulassung entspricht unter Umständen nicht den Märkten außerhalb der USA.

Nicht alle Produkte sind in allen Ländern erhältlich – wenden Sie sich für Einzelheiten bitte an Ihren Händler.



A. SCREAMIN' EAGLE STREET CANNON SCHALLDÄMPFER – CHROM – KURZ (ABGEBILDET AN SOFTAIL DELUXE MODELL)



A. SCREAMIN' EAGLE STREET CANNON SCHALLDÄMPFER – CHROM – LANG (ABGEBILDET AN FAT BOY® MODELL)



A. VERCHROMTE STANDARD-SCHALLDÄMPFERENDKAPPEN (IM LIEFERUMGANG DER STREET CANNON SCHALLDÄMPFER ENTHALTEN)



B. MATTSCHWARZE SCREAMIN' EAGLE SCHALLDÄMPFERENDKAPPEN




**C. MATTSCHWARZE SCHALLDÄMPFER-HITZESCHILDE – KURZ  
(ABGEBILDET AN FLHC MODELL MIT MATTSCHWARZEN AUSPUFF-HITZESCHILDEN)**



**C. MATTSCHWARZE SCHALLDÄMPFER-HITZESCHILDE – LANG  
(ABGEBILDET AN FAT BOY® MODELL MIT MATTSCHWARZEN AUSPUFF-HITZESCHILDEN)**



**C. SCREAMIN' EAGLE SCHALLDÄMPFER-HITZESCHILDE – MATTSCHWARZ**



**C. AUSPUFF-HITZESCHILD-KIT, MATTSCHWARZ**

## SCREAMIN' EAGLE® 445

Milwaukee-Eight® Stage I Upgrade

### C. MATTSCHWARZE SCHALLDÄMPFER-HITZESCHILDE

Vervollständigen Sie den schwarzen Look. Diese mattschwarzen Hitzeschilde legen sich über die verchromten Street Cannon Schalldämpfer und komplettieren den Wandel zu einem düsteren Look. Die Blunt Cut Hitzeschilde folgen der Kontur der Schalldämpfer und geben für einen Custom-Touch den Blick auf die Schalldämpferendkappen frei. Einfache Montage. Kit inklusive vorderen und hinteren Hitzeschildern und schwarzen Schellen.

**65400457** Kurze Hitzeschilde.  
Für FLDE, FLHC und FLHCS Modelle ab '18 mit Screamin' Eagle Street Cannon Schalldämpfer P/N 64900636 oder 64900638.

**65400461** Lange Hitzeschilde.  
Für FLFB, FLFBS, FLSL, FXBB, FXBR, FXBRS und FXLR Modelle ab '18 mit Screamin' Eagle Street Cannon Schalldämpfer P/N 64900690 oder 64900691.

**Abgebildet mit:**

### AUSPUFF-HITZESCHILD-KIT, MATTSCHWARZ

Dehnen Sie das Custom-Design auf das gesamte Profil Ihres Bikes aus. Diese Auspuff-Hitzeschilde aus Formstahl sind in einer einzigartigen mattschwarzen Keramikbeschichtung erhältlich, die die optimale Ergänzung zu den schwarzen Screamin' Eagle Street Cannon Schalldämpfer-Hitzeschildern bildet. Dieses Auspuff-Hitzeschild-Kit wurde strengen Harley-Davidson Tests unterzogen und hat sich als haltbar und korrosionsbeständig erwiesen. Für eine exakte Passform präzisionsgefertigt nach den strengen Standards der Harley-Davidson Serienausstattung. Kit inklusive vorderem und hinterem Hitzeschild.

**65400458**  
Für FLDE, FLHC und FLHCS Modelle ab '18.

**65400459**  
Für FLSL und FXLR Modelle ab '18.

**65400460**  
Für FLFB, FLFBS, FXBR und FXBRS Modelle ab '18.

*Die Straßenzulassung bezieht sich auf die Abgas- und Lärmschutznormen in 50 US-Staaten, die das Produkt erfüllt. Die Straßenzulassung entspricht unter Umständen nicht den Märkten außerhalb der USA.*

*Nicht alle Produkte sind in allen Ländern erhältlich – wenden Sie sich für Einzelheiten bitte an Ihren Händler.*

# 446 SCREAMIN' EAGLE®

Milwaukee-Eight® Stage I Upgrade

## A. SCREAMIN' EAGLE STREET CANNON SCHALLDÄMPFER – FAT BOB® MODELLE

Diese 4,5" High-Flow Schalldämpfer mit Straßenzulassung wurden speziell für einen aggressiven Auspuffsound und eine verbesserte Performance ausgelegt. Das gerade durchgehende, perforierte Leitblech reduziert Einschränkungen der Luftströmung und erzeugt einen satten Motorsound über das gesamte Drehzahlband. Sie erhalten eine großartige Performance, ein tiefes Bass-Dröhnen, einen rauen Sound beim Beschleunigen sowie einen angenehm satten Klang beim Cruisen. Erhältlich in gebürstetem matten Chrom oder hitzebeständigem mattschwarzem Keramikfinish. Passende oder kontrastierende Endkappen (separat erhältlich) komplettieren das Custom-Design.

Für FXFB und FXFBS Modelle ab '18. Der Einbau erfordert Schalldämpferendkappen P/N 65100122 oder 65100123. Alle Modelle erfordern eine ECM-Kalibrierung mit Screamin' Eagle Pro Street Tuner\* (separat erhältlich). Erfüllt in 50 US-Staaten den EPA-Vorschriften.

**64900640** Gebürstetes, mattes Chrom.

**64900641** Mattschwarz.

Für internationale Märkte, die ECE-zertifizierte Schalldämpfer erfordern. Für FXFB und FXFBS Modelle ab '18. Der Einbau erfordert Schalldämpferendkappen P/N 65100122 oder 65100123.

**64900642**†† Gebürstetes, mattes Chrom.

**64900643**†† Mattschwarz.

## B. SCHALLDÄMPFER-ENDKAPPEN – 4,5" FAT BOB

Mit diesen einfach anzubringenden Kappen können Sie Ihren Fat Bob 4,5" Screamin' Eagle Schalldämpfern Ihre persönliche Note geben. Diese Endkappen in gebürstetem Mattchrom oder Mattschwarz sind paarweise erhältlich und weisen für einen sauberen Look einen dezenten gravierten Screamin' Eagle Schriftzug auf. Befestigungsteile sind enthalten.

Für FXFB und FXFBS Modelle ab '18 mit Screamin' Eagle Street Cannon Schalldämpfer P/N 64900640, 64900641, 64900642 und 64900643.

**65100123** Gebürstetes, mattes Chrom.

**65100122** Mattschwarz.

†† (E)



A. SCREAMIN' EAGLE STREET CANNON SCHALLDÄMPFER – FAT BOB, GEBÜRSTETES, MATTES CHROM



A. SCREAMIN' EAGLE STREET CANNON SCHALLDÄMPFER – FAT BOB, MATTSCHWARZ



A. SCREAMIN' EAGLE STREET CANNON SCHALLDÄMPFER – FAT BOB



B. SCHALLDÄMPFER-ENDKAPPEN – 4,5" FAT BOB

\*Nicht für Märkte mit EU-Verordnung 168/2013 zugelassen.  
Die Straßenzulassung bezieht sich auf die Abgas- und Lärmschutznormen in 50 US-Staaten, die das Produkt erfüllt.  
Die Straßenzulassung entspricht unter Umständen nicht den Märkten außerhalb der USA.

Nicht alle Produkte sind in allen Ländern erhältlich – wenden Sie sich für Einzelheiten bitte an Ihren Händler.





NEU

# SCREAMIN' EAGLE® 447

Milwaukee-Eight® Stage I Upgrade

## C. SCREAMIN' EAGLE STREET CANNON

### SCHALLDÄMPFER – SPORT GLIDE MODELLE

Diese 4,5" Street Cannon Schalldämpfer bieten einen tiefen Motorklang über das gesamte Drehzahlband und produzieren den berühmten Harley-Sound, ohne den Frieden mit den Nachbarn aufs Spiel zu setzen. Beim Drehen am Gasgriff bellt der Auspuff und bei konstanter Fahrgeschwindigkeit erzeugt er einen tiefen satten Klang. Die Leitbleche wurden für eine perfekte Balance auf den internen High-Flow Katalysator abgestimmt, um eine Performance zu liefern, die bei Ihnen ein Kribbeln im Bauch erzeugt. Die großen 4,5" Street Cannon Schalldämpfer ermöglichen die Abführung der Abgase mit einem optimalen Gegendruck und sorgen so für einen seidigen Motorlauf. Sie können mit einer breiten Palette an Endkappen ausgerüstet werden, die das perfekte Tüpfelchen auf dem i sind. Erfordern ein Schalldämpfer-Hitzeschild mit lasergraviertem Logo in Chrom oder Mattschwarz.

Für FLSB Modelle ab '18. Der Einbau erfordert Schalldämpfer-Hitzeschild, Schalldämpferendkappen, Schalldämpferschelle P/N 65900007 (1 Stück) und Auspuffdichtung P/N 65900040 (1 Stück). Macht eine ECM-Kalibrierung mit Screamin' Eagle Pro Street Tuner\* erforderlich (separat erhältlich). Erfüllt in 50 US-Staaten die EPA-Vorschriften.

**64900752** Chrom.

**64900754** Schwarz.

Für internationale Märkte, die ECE-zertifizierte Schalldämpfer erfordern. Für FLSB Modelle ab '18. Der Einbau erfordert Schalldämpfer-Hitzeschild, Schalldämpferendkappen, Schalldämpferschelle P/N 65900007 (1 Stück) und Auspuffdichtung P/N 65900040 (1 Stück).

**64900756††** Chrom, ECE

**64900758††** Schwarz, ECE

Abgebildet mit:

### SCHALLDÄMPFER-HITZESCHILDEN

Die Hitzeschilde folgen der Kontur des einzigartig abgesetzten Schalldämpferdesigns der Screamin' Eagle Street Cannon für Sport Glide Modelle. In Chrom oder Mattschwarz erhältlich, bieten sie zudem einen dezent eingravierten Screamin' Eagle Schriftzug für eine saubere Optik.

Für FLSB Modelle ab '18 mit Screamin' Eagle Street Cannon Schalldämpfer P/N 64900752, 64900754, 64900756 oder 64900758.

**65400466** Chrom.

**65400468** Schwarz.

## D. SCHALLDÄMPFERENDKAPPEN – 4,5"

Für FLSB Modelle ab '18 und Touring Modelle ab '17 mit 4,5" Screamin' Eagle Street Cannon Schalldämpfern. Nicht für CVO Touring Schalldämpfer. Einzeln erhältlich.

**1. 65100165** Slash Cut – Chrom.

**2. 65100166** Slash Cut – Schwarz.

**3. 65100162** Defiance – Chrom.

**4. 65100163** Defiance – Schwarzglänzend.

**5. 65100164** Defiance – Maschinell bearbeitet.

**6. 65100160** Zweiteilig – Chrom.

**7. 65100161** Zweiteilig – Schwarz.

†† (E)



NEU

C. SCREAMIN' EAGLE STREET CANNON SCHALLDÄMPFER – SPORT GLIDE MODELLE, SCHWARZ (ABGEBILDET MIT SCHWARZEN SCHALLDÄMPFER-HITZESCHILDEN)

C. SCREAMIN' EAGLE STREET CANNON SCHALLDÄMPFER – SPORT GLIDE MODELLE, CHROM (ABGEBILDET MIT VERCHROMTEN SCHALLDÄMPFER-HITZESCHILDEN)



NEU

D. SCHALLDÄMPFERENDKAPPEN

\*Nicht für Märkte mit EU-Verordnung 168/2013 zugelassen.

Die Straßenzulassung bezieht sich auf die Abgas- und Lärmschutznormen in 50 US-Staaten, die das Produkt erfüllt.

Die Straßenzulassung entspricht unter Umständen nicht den Märkten außerhalb der USA.

Nicht alle Produkte sind in allen Ländern erhältlich – wenden Sie sich für Einzelheiten bitte an Ihren Händler.

## 448 SCREAMIN' EAGLE®

Milwaukee-Eight® Stage I Upgrade

### A. SCREAMIN' EAGLE SCHALLDÄMPFER-KIT – FXDR™ 114 MODELLE

Die Screamin' Eagle Titanium Performance Slip-on-Schalldämpfer sind komplett aus Titan gefertigt und somit 50 % leichter als die serienmäßigen Schalldämpfer bei besserer Leistung und Beschleunigung. Kit inklusive vormontierter Carbon-Endkappen und Carbon-Schalldämpfer-Hitzeschild sowie erforderlicher Montageteile für den Einbau.

**64900749** DOM

Für FXDRS Modelle ab '19. Alle Modelle erfordern eine ECM-Kalibrierung mit Screamin' Eagle Pro Street Tuner\* (separat erhältlich). Erfüllt in 50 US-Staaten den EPA-Vorschriften.

**64900760**† ECE

Für internationale Märkte, die eine ECE-Zertifizierung erfordern. Für FXDRS Modelle ab '19.

†† (E)



A. SCREAMIN' EAGLE SCHALLDÄMPFER-KIT – FXDR 114 MODELLE



A. SCREAMIN' EAGLE SCHALLDÄMPFER-KIT – FXDR 114 MODELLE

*\*Nicht für Märkte mit EU-Verordnung 168/2013 zugelassen.*

*Die Straßenzulassung bezieht sich auf die Abgas- und Lärmschutznormen in 50 US-Staaten, die das Produkt erfüllt.*

*Die Straßenzulassung entspricht unter Umständen nicht den Märkten außerhalb der USA.*

*Nicht alle Produkte sind in allen Ländern erhältlich – wenden Sie sich für Einzelheiten bitte an Ihren Händler.*



NEU

**B. HITZESCHILD, MATTSCHWARZ – SPORT GLIDE MODELLE**

## SCREAMIN' EAGLE® 449

Milwaukee-Eight® Stage I Upgrade

### AUSPUFF-HITZESCHILDE, MATTSCHWARZ

Dehnen Sie das Custom-Design auf das gesamte Profil Ihres Bikes aus. Diese Auspuff-Hitzeschilde aus Formstahl sind in einer einzigartigen mattschwarzen Ausführung erhältlich, die die optimale Ergänzung zu den schwarzen Screamin' Eagle Street Cannon Schalldämpfer-Hitzeschilden bildet. Dieses Auspuff-Kit wurde strengen Harley-Davidson Tests unterzogen und hat sich als haltbar und korrosionsbeständig erwiesen. Für eine exakte Passform präzisionsgefertigt nach den strengen Standards der Harley-Davidson Serienausstattung.

### B. HITZESCHILD, MATTSCHWARZ

**65400480**

Für FLSB Modelle ab '18.

### C. HITZESCHILD, MATTSCHWARZ

**65400481**

Für FXFB und FXFBS Modelle ab '18.

### D. AUSPUFF-HITZESCHILD-KIT, MATTSCHWARZ

**65400472**

Für FLSB, FXFB, FXFBS Modelle ab '18 und FXDRS Modelle ab '19.



NEU

**C. HITZESCHILD, MATTSCHWARZ – FAT BOB® MODELLE**



NEU

**D. MATTSCHWARZES SCHALLDÄMPFER-HITZESCHILD-KIT**

Die Straßenzulassung bezieht sich auf die Abgas- und Lärmschutznormen in 50 US-Staaten, die das Produkt erfüllt.

Die Straßenzulassung entspricht unter Umständen nicht den Märkten außerhalb der USA.

Nicht alle Produkte sind in allen Ländern erhältlich – wenden Sie sich für Einzelheiten bitte an Ihren Händler.

# 450 SCREAMIN' EAGLE®

Milwaukee-Eight® Stage I Upgrade

## A. SCREAMIN' EAGLE STREET CANNON PERFORMANCE SLIP-ON-SCHALLDÄMPFER – 4,5"

Als Steigerung der Leistung des Milwaukee-Eight Motors verfügen diese Aufsteckschalldämpfer über einen großen Einlass für verbesserten Luftstrom. Zusammen mit einem offenen Luftfilter bieten diese Street Cannon Schalldämpfer ein spürbares Plus an Leistung und Drehmoment. Die großen Schalldämpfer mit einem Durchmesser von 4,5" sorgen für einen satten Motorklang, ein tiefes Bass-Dröhnen und einen rauen Sound beim Beschleunigen. Um jedoch einen Ausgleich für Ihre Nachbarn zu bieten, helfen das große interne Volumen und die strategisch gestalteten Leitbleche dabei, die Ruhe bei teilweise aufgedrehtem Gashebel zu bewahren. Das Gehäuse mit großem Durchmesser verleiht Ihrem Motorrad ein muskulöses Erscheinungsbild, und durch die neu gestalteten Halterungen verbleiben die Schalldämpfer in der Nähe der Taschen, was für ein sauberes Profil sorgt. Diese Street Cannon Schalldämpfer tragen auf ihren Flanken ein druckgegossenes Screamin' Eagle Medaillon und können mit einer breiten Palette an Endkappen ausgerüstet werden, die das perfekte Tüpfelchen auf dem i sind.

Für Touring Modelle ab '17. Nicht für Trike Modelle. Der Einbau erfordert Schalldämpferschellen P/N 65900012 and 65900015. Erfordert die Endkappen. Für einen ordnungsgemäßen Einbau erfordern alle Modelle eine ECM-Kalibrierung mit Screamin' Eagle Pro Street Tuner\*. Erfüllt in 50 US-Staaten die EPA-Vorschriften.

**64900552A** Chrom.

**64900553A** Mattschwarz.

Für Touring Modelle ab '17. Nicht für Trike Modelle. Für internationale Märkte, die ECE-zertifizierte Schalldämpfer erfordern. Inklusive passender zweiteiliger Schalldämpfer-Endkappen. Erfordert zusätzlich Schalldämpferschellen P/N 65900012 and 65900015.

**64900555A††** Chrom – ECE-zertifiziert.

**64900554A††** Mattschwarz – ECE-zertifiziert.

## B. AUSPUFF-HITZESCHILD-KIT, MATTSCHWARZ

Diese Auspuff-Schilde aus Formstahl haben eine einzigartige schwarze Beschichtung, die die optimale Ergänzung zu den schwarzen Screamin' Eagle Slip-On-Schalldämpfern bildet. Die satte schwarze Beschichtung wurde den strengen Harley-Davidson Tests unterzogen und hat sich in Bezug auf Haltbarkeit und Korrosionsbeständigkeit als ausgesprochen robust erwiesen. Für eine exakte Passform präzisionsgefertigt nach den strengen Standards der Harley-Davidson Serienausstattung. Einfache Montage. Kit inklusive vorderem und hinterem Hitzeschild.

**65400285**

Für Touring und Trike Modelle ab '17.

†† (E)



A. SCREAMIN' EAGLE STREET CANNON PERFORMANCE SLIP-ON-SCHALLDÄMPFER – 4,5" – CHROM (ABGEBILDET MIT ZWEITEILIGEN ENDKAPPEN IN CHROM)



A. SCREAMIN' EAGLE STREET CANNON PERFORMANCE SLIP-ON-SCHALLDÄMPFER – 4,5" – MATTSCHWARZ (ABGEBILDET MIT ZWEITEILIGEN ENDKAPPEN IN MATTSCHWARZ)



B. AUSPUFF-HITZESCHILD-KIT, MATTSCHWARZ

\*Nicht für Märkte mit EU-Verordnung 168/2013 zugelassen.

Die Straßenzulassung bezieht sich auf die Abgas- und Lärmschutznormen in 50 US-Staaten, die das Produkt erfüllt.

Die Straßenzulassung entspricht unter Umständen nicht den Märkten außerhalb der USA.

Nicht alle Produkte sind in allen Ländern erhältlich – wenden Sie sich für Einzelheiten bitte an Ihren Händler.



**C. ZWEITEILIGE SCHALLDÄMPFER-ENDKAPPEN-KIT – 4,5" – CHROM**



**C. ZWEITEILIGE SCHALLDÄMPFER-ENDKAPPEN-KIT – 4,5" – MATTSCHWARZ**



**D. DEFIANCE KOLLEKTION SCHALLDÄMPFER-ENDKAPPEN-KIT – 4,5" – CHROM**



**D. DEFIANCE KOLLEKTION SCHALLDÄMPFER-ENDKAPPEN-KIT – 4,5" – SCHWARZGLÄNZEND ELOXIERT**



**D. DEFIANCE KOLLEKTION SCHALLDÄMPFER-ENDKAPPEN-KIT – 4,5" – SCHWARZGLÄNZEND MIT AKZENTEN**



**D. DEFIANCE KOLLEKTION SCHALLDÄMPFERENDKAPPEN**



**E. BLUNT SLASH UP/DOWN/OUT SCHALLDÄMPFER-ENDKAPPEN-KIT – 4,5" – CHROM**



**E. BLUNT SLASH UP/DOWN/OUT SCHALLDÄMPFER-ENDKAPPEN-KIT – 4,5" – MATTSCHWARZ**

# SCREAMIN' EAGLE® 451

Milwaukee-Eight® Stage I Upgrade

## C. ZWEITEILIGE SCHALLDÄMPFER-ENDKAPPEN-KIT – 4,5"

Diese Slash Cut Endkappen, die so geformt sind, dass Sie dem Heck Ihres Motorrads den letzten Schliff verleihen, haben gerollte Kanten in umgekehrter Kegelform, die ihnen einen massiven soliden Billet-Look verleihen. Der umgekehrte Kegelrand umschließt den innenliegenden geschlitzten Zylinder, der dem Mündungsfeuerdämpfer nachempfunden ist, und sorgt für einen „waffenfähigen“ Style.

Für Touring Modelle ab '17 mit 4,5" Screamin' Eagle Street Cannon Schalldämpfern. Nicht für CVO Touring Schalldämpfer.

**65100078** Chrom.

**65100076** Mattschwarz.

## D. DEFIANCE KOLLEKTION SCHALLDÄMPFER-ENDKAPPEN – 4,5"

Zeigen Sie Ihre vollkommene Gleichgültigkeit gegenüber Regeln. Fernab von Tradition verleihen diese Schalldämpferendkappen aus geschmiedetem Aluminium Ihrem Motorrad einen neuen rebellischen Look. Die tiefen Längslinien verleihen dem Profil Ihrer Maschine mehr visuelle Länge, und der massive, bullige Look ist die perfekte Ergänzung Ihrer Street Cannon 4,5" Schalldämpfer. Dieses Kit, das nach Ihrer Wahl in Chrom, schwarzeloxiert geätzt oder in tiefschwarzem Finish erhältlich ist, beinhaltet zwei Endkappen und die erforderlichen Montagebauteile.

Für Touring Modelle ab '17 mit 4,5" Screamin' Eagle Street Cannon Schalldämpfern. Nicht für CVO Touring Schalldämpfer.

**65100095** Chrom.

**65100096** Schwarzglänzend eloxiert.

**65100097** Schwarzglänzend mit maschinell bearbeiteten Akzenten.

## E. BLUNT SLASH UP/DOWN/OUT SCHALLDÄMPFER-ENDKAPPEN-KIT – 4,5"

Diese einfach montierbaren abgeschrägten Kappen erlauben es Ihnen, Ihre 4,5" Screamin' Eagle Street Cannon Schalldämpfer nach Ihrem persönlichen Geschmack zu gestalten. Paarweise. Befestigungsteile sind enthalten.

Für Touring Modelle ab '17 mit 4,5" Screamin' Eagle Street Cannon Schalldämpfern. Nicht für CVO Touring Schalldämpfer.

**65100085** Chrom.

**65100084** Mattschwarz.

Die Straßenzulassung bezieht sich auf die Abgas- und Lärmschutznormen in 50 US-Staaten, die das Produkt erfüllt.

Die Straßenzulassung entspricht unter Umständen nicht den Märkten außerhalb der USA.

Nicht alle Produkte sind in allen Ländern erhältlich – wenden Sie sich für Einzelheiten bitte an Ihren Händler.

## DIE BASICS

- Wählen Sie eine **DREHMOMENT-NOCKENWELLE** oder **POWER-NOCKENWELLE** basierend auf Ihrem Fahrstil
- Eine Performance-Nockenwelle erhöht sowohl den Hub im Ventiltrieb (wodurch sich das Ventil weiter öffnet) als auch die Dauer der Ventilöffnung (wie lange das Ventil offen bleibt)

Bei der Montage durch einen autorisierten Harley-Davidson® Händler zum Zeitpunkt der Auslieferung bleibt die beschränkte Motorradgarantie bestehen.


## DIE PERFORMANCE

### DREHMOMENT-KIT

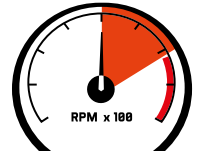
- Der Fahrer spürt eine Leistungssteigerung von bis zu 15 % im unteren bis mittleren Drehzahlbereich
- Erleben Sie ein direktes Ansprechen auf Gasbefehle und eine hohe Beschleunigung aus niedrigeren Geschwindigkeiten, um langsam fahrende Fahrzeuge ohne Herunterschalten zu überholen

### POWER-KIT

- Der Fahrer spürt eine Leistungssteigerung von bis zu 25 % im mittleren bis oberen Drehzahlbereich
- Erleben Sie einen adrenalineladenen Spurt in Richtung Drehzahlbegrenzer



DREHMOMENT



LEISTUNG



A. SCREAMIN' EAGLE MILWAUKEE-EIGHT STAGE II – DREHMOMENT-KIT  
(ABDECKUNGEN IN CHROM ABGEBILDET)



B. SCREAMIN' EAGLE MILWAUKEE-EIGHT STAGE II – POWER-KIT  
(ABDECKUNGEN IN SCHWARZGLÄNZEND ABGEBILDET)

### A. SCREAMIN' EAGLE MILWAUKEE-EIGHT STAGE II – DREHMOMENT-KIT

Dieses Kit wurde für preisbewusste Fahrer entwickelt, die straffes Ansprechverhalten und Beschleunigung erfahren möchten, die sie von niedrigeren Geschwindigkeiten kennen. Das um 5 % höhere Drehmoment ist sofort spürbar und steigt weiter bis 14 % bei 4.500 U/min – das ideale Drehzahlband zum Überholen langsam fahrender Fahrzeuge.

#### SE8-447 Nockenwelle

- Bietet höheres Drehmoment und gesteigerte Leistung im unteren bis mittleren Drehzahlbereich
- Für Leistung beim Überholen ohne Herunterschalten oder hohe Drehzahlen
- Mit nur minimalem Eingriff durch Öffnen des Nockenwellengehäuses verbunden
- Originale Werksgarantie auf Ausrüstung bleibt erhalten
- Erfüllt in 50 US-Staaten den EPA-Vorschriften

Für Softail® ab '18 sowie Touring Modelle ab '17. Nicht für Trike Modelle. Nicht für CVO Touring Modelle ab '18. Erfordert Nockentrieb-Sicherungs-Kit P/N 25566-06. Einbau erfordert möglicherweise Nockenwellen-Distanzstücke P/N 25928-06. Für einen ordnungsgemäßen Einbau erfordern alle Modelle eine ECM-Kalibrierung mit Screamin' Eagle Pro Street Tuner\*. Weitere Einzelheiten erfahren Sie von Ihrem Händler.

**92500047** Abdeckungen in Chrom.

**92500074** Abdeckungen in Schwarzglänzend.

### B. SCREAMIN' EAGLE MILWAUKEE-EIGHT STAGE II – POWER-KIT

Dieses Kit wurde für preisbewusste Fahrer entwickelt, die den adrenalineladenen Spurt in Richtung Drehzahlbegrenzer spüren wollen. Die zusätzliche Leistung kommt bei 3.000 U/min zur Geltung und wächst bis 24 % bei Nenndrehzahl. Eine aggressive Fahrweise verlangt nach dem Schalten in niedrigere Gänge, damit der Motor im höheren Drehzahlbereich verbleibt.

#### SE8-462 Nockenwelle

- Ideal für Fahrer, die Action suchen und im oberen Drehzahlbereich fahren möchten
- Erzeugt bessere Beschleunigung im mittleren und oberen Drehzahlbereich
- Mit nur minimalem Eingriff durch Öffnen des Nockenwellengehäuses verbunden
- Originale Werksgarantie auf Ausrüstung bleibt erhalten
- Erfüllt in 50 US-Staaten den EPA-Vorschriften

Für Softail ab '18 sowie Touring Modelle ab '17. Nicht für Trike Modelle. Erfordert Nockentrieb-Sicherungs-Kit P/N 25566-06. Einbau erfordert möglicherweise Nockenwellen-Distanzstücke P/N 25928-06. Für einen ordnungsgemäßen Einbau erfordern alle Modelle eine ECM-Kalibrierung mit Screamin' Eagle Pro Street Tuner\*. Weitere Einzelheiten erfahren Sie von Ihrem Händler.

**92500058** Abdeckungen in Chrom.

**92500075** Abdeckungen in Schwarzglänzend.

\*Nicht für Märkte mit EU-Verordnung 168/2013 zugelassen.

Die Straßenzulassung bezieht sich auf die Abgas- und Lärmschutznormen in 50 US-Staaten, die das Produkt erfüllt.

Die Straßenzulassung entspricht unter Umständen nicht den Märkten außerhalb der USA.

Nicht alle Produkte sind in allen Ländern erhältlich – wenden Sie sich für Einzelheiten bitte an Ihren Händler.

# SCREAMIN' EAGLE® 453

Milwaukee-Eight® Nockenwellen

## C. MILWAUKEE-EIGHT PERFORMANCE-NOCKENWELLEN

Beschreibung	Teilenummer	Hub bei Ventil-einlass/-auslass	Dauer bei 0,050" Ein-/Auslass	Timing bei 0,050" Hub Öffnen/Schließen	TDC Hub bei Ventil-einlass/-auslass
Serienmäßig	25400190	0,350"/0,374"	174°/199°	Einlass: 7° ATDC/1° ABDC Auslass: 33° BBDC/14° BTDC	0,057" / 0,048"
CVO	25400273	0,432"/0,445"	188°/212°	Einlass: 11° ATDC/19° ABDC Auslass: 47° BBDC/15° BTDC	0,044" / 0,044"
SE8-447 DREHMOMENT	25400199	0,447"/0,462"	197°/217°	Einlass: 0° ATDC/17° ABDC Auslass: 42° BBDC/5° BTDC	0,080" / 0,064"
SE8-462 POWER	25400200	0,462"/0,463"	197°/235°	Einlass: 7° ATDC/24° ABDC Auslass: 53° BBDC/2° BTDC	0,057" / 0,086"
SE8-498 POWER In Stage III Kit enthalten	25400202	0,498"/0,491"	209°/247°	Einlass: 4° ATDC/33° ABDC Auslass: 60° BBDC/7° BTDC	0,065" / 0,103"
SE8-515 POWER In Stage IV Kit enthalten	25400201	Vorderer Zylinder 0,515"/0,513"	Vorderer Zylinder 227°/249°	Vorderer Zylinder Einlass: 2° BTDC/45° ABDC Auslass: 62° BBDC/7° ATDC	Vorderer Zylinder 0,056" / 0,066"
		Hinterer Zylinder 0,516"/0,515"	Hinterer Zylinder 219°/242°	Hinterer Zylinder Einlass: 6° ATDC/45° ABDC Auslass: 61,5° BBDC/0,5° ATDC	Hinterer Zylinder 0,036" / 0,052"

Theoretisch, basierend auf einem Kipphebelverhältnis von 1,65. Ventiltrieb-Komponenten, Betriebstemperatur und Toleranzen werden den tatsächlichen Hub beeinflussen.

### C. SCREAMIN' EAGLE PERFORMANCE NOCKENWELLEN-SPEZIFIKATIONEN

#### Screamin' Eagle SE8-447 Nockenwelle – Drehmoment

- Drehmomenterweiterung im unteren bis mittleren Drehzahlbereich
- Ideal bei voll beladenem Bike
- Mehr PS im mittleren Drehzahlbereich
- Gutes Ansprechverhalten beim Gasgeben
- Direktes Ansprechverhalten und starke Beschleunigung bei niedrigen Geschwindigkeiten
- Zur Verwendung mit serienmäßigen Ventilfedern

**25400199**

#### Screamin' Eagle SE8-462 Nockenwelle – Power

- Erhöhte Leistung im mittleren und oberen Drehzahlbereich
- Ideal bei voll beladenem Bike
- Atemberaubende Beschleunigung und direktes Ansprechverhalten
- Ideal für Fahrer, die gern herunterschalten und Gas geben
- Hervorragendes Ansprechverhalten bei aggressivem Gasgeben
- Zur Verwendung mit serienmäßigen Ventilfedern

**25400200**

#### Screamin' Eagle SE8-498 Nockenwelle – Power

Ersatznockenwelle für Modelle mit Screamin' Eagle Milwaukee-Eight Stage III Kits.

- Verbessertes und sofortiges Ansprechverhalten
- Ideal für leichtere Motorräder mit größerem Hubraum
- Aufregende Beschleunigung bei höheren Drehzahlen.
- Hervorragendes Ansprechverhalten bei ordentlichem Drehen am Gasgriff
- Profil mit größerer Hubhöhe für vollständiges Füllen der Zylinder
- Erfordert Performance Ventilfedern P/N 18100080

**25400202**

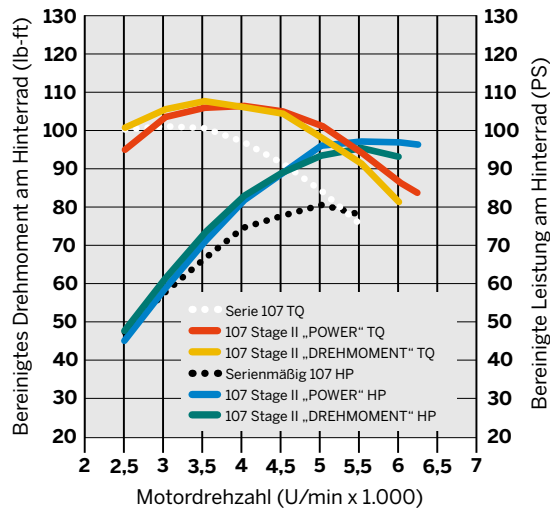
#### Screamin' Eagle SE8-515 Nockenwelle

Ersatznockenwelle für Modelle mit Screamin' Eagle Milwaukee-Eight Stage IV Kits.

- Sofortige starke Beschleunigung
- Erhöhte Leistung im mittleren und hohen Drehzahlbereich
- Kraftvolles Drehmoment im gesamten Drehzahlbereich
- Erheblich erhöhtes Drehmoment am Hinterrad und erhöhte Leistung
- Größere Hubhöhe und längere Öffnungsdauer für vollständiges Füllen der Zylinder
- Erfordert Performance Ventilfedern P/N 18100080

**25400201**

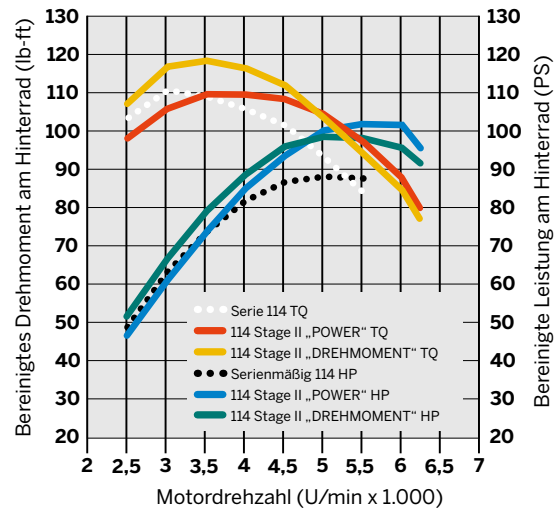
Milwaukee-Eight® 107 Serie im Vergleich zu 107 Stage II\*



\* FLHX 107 Stage II „POWER“ mit Ventilator Luftfilter und Street Cannon Schalldämpfer

\* FLHX 107 Stage II „DREHMOMENT“ mit Heavy Breather Luftfilter und Street Cannon Schalldämpfer

Milwaukee-Eight 114 Serie im Vergleich zu 114 Stage II\*\*



\*\* FLHXSE 114 Stage II „POWER“ mit Ventilator Luftfilter und Street Cannon Schalldämpfer

\*\* FLHXSE 114 Stage II „DREHMOMENT“ mit Heavy Breather Luftfilter und Street Cannon Schalldämpfer

Die Straßenzulassung bezieht sich auf die Abgas- und Lärmschutznormen in 50 US-Staaten, die das Produkt erfüllt.

Die Straßenzulassung entspricht unter Umständen nicht den Märkten außerhalb der USA.

Nicht alle Produkte sind in allen Ländern erhältlich – wenden Sie sich für Einzelheiten bitte an Ihren Händler.

# 454 SCREAMIN' EAGLE®

Milwaukee-Eight® Stage II Upgrade

## A. KONISCHE SCREAMIN' EAGLE PREMIUM, EINSTELLBARE SCHNELLEINBAU-STÖSSELSTANGEN

Zur Vergrößerung des Spiels am Zylinderkopf weisen diese Premium Stößelstangen eine konische Form auf, was die Verwendung von Nockenwellen mit höherem Hub ermöglicht. Die einteiligen Chrom-Molybdän-Rohre erhöhen die Steifigkeit und Haltbarkeit. Die mit einem Gewinde versehenen Einsteller ermöglichen einen einfachen Nockenwelleneinbau ohne Ausbau von Zylinderköpfen und Kipphebelgehäusen. Zur Vereinfachung der Einstellung weist das Rohr sechs Abflachungen auf, von denen eine mit einem großen Punkt markiert ist und als Bezugsmarke dient. Die Gewindestange hat 4 Abflachungen, damit mit weniger Schlüsselumdrehung gearbeitet werden kann. Kit inklusive 4 Stößelstangen und benötigter Stößelrohrabdeckungen.

Für Softail® ab '18 sowie Touring und Trike Modelle ab '17.

**17900073** Mit Abdeckungen in Schwarz.

**17900058** Mit Abdeckungen in Chrom.

## B. SCREAMIN' EAGLE PERFORMANCE VENTILFEDER-KIT

Diese bienenkorbförmigen Hochleistungs-Ventilfedern bieten eine erhöhte Steifigkeit und Stärke in kompaktem Design. Diese für die Unterstützung des Einbaus von Nockenwellen mit höherem Hub entwickelten Hochleistungsfedern helfen bei der Aufrechterhaltung der Stabilität des Ventiltriebs bei hohen Drehzahlen. Das vollständige Kit enthält 8 Federn, den oberen Ventilteller und Ventilkeile sowie den unteren Ventilteller mit integrierten Ventildichtungen. Empfohlen für Verwendung mit Nockenhuben größer als 0,470".

**18100080**

Für Softail ab '18 sowie Touring und Trike Modelle ab '17.

NEU



A. KONISCHE SCREAMIN' EAGLE PREMIUM, EINSTELLBARE SCHNELLEINBAU-STÖSSELSTANGEN – MILWAUKEE-EIGHT ANTRIEB – ABDECKUNGEN IN SCHWARZ



A. KONISCHE SCREAMIN' EAGLE PREMIUM, EINSTELLBARE SCHNELLEINBAU-STÖSSELSTANGEN – MILWAUKEE-EIGHT ANTRIEB – ABDECKUNGEN IN CHROM



B. SCREAMIN' EAGLE PERFORMANCE VENTILFEDER-KIT – MILWAUKEE-EIGHT ANTRIEB

Die Straßenzulassung bezieht sich auf die Abgas- und Lärmschutznormen in 50 US-Staaten, die das Produkt erfüllt.

Die Straßenzulassung entspricht unter Umständen nicht den Märkten außerhalb der USA.

Nicht alle Produkte sind in allen Ländern erhältlich – wenden Sie sich für Einzelheiten bitte an Ihren Händler.

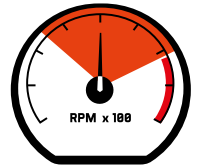


## DIE BASICS

- Ein größerer Hubraum ermöglicht dem Motor die Aufnahme größerer Mengen an Luft und Kraftstoff, ein Kolben für höhere Kompression presst das Luft-Kraftstoff-Gemisch zu einer noch explosiveren Mischung zusammen – das Zusammenspiel von beiden erzeugt mehr Leistung bei der Zündung
- Die Hubraumvergrößerung wird durch größere Zylinder, passende Kolben und das richtige Nockenwellen-Upgrade erreicht

## DIE PERFORMANCE

- Fahrer werden eine Leistungssteigerung über den gesamten Drehzahlbereich spüren, mit bis zu 35 % mehr Leistung im mittleren bis oberen Drehzahlbereich
- Erzeugt eine augenblickliche Beschleunigung für Überholmanöver ohne Herunterschalten
- Liefert eine ausgezeichnete Beschleunigung vom Stopp an der Ampel bis zur Autobahngeschwindigkeit und bei Auffahrten von Schnellstraßen



Bei der Montage durch einen autorisierten Harley-Davidson® Händler zum Zeitpunkt der Auslieferung bleibt die beschränkte Motorradgarantie bestehen.

### C. SCREAMIN' EAGLE MILWAUKEE-EIGHT MOTOR STAGE III KIT

Dieses Kit wurde für Fahrer entwickelt, die spürbar in den Sitz hineingedrückt werden wollen – jedes Mal, wenn sie Gas geben. Der größere Hubraum und die höhere Kompression bieten im Vergleich zur Serienausstattung eine deutliche Steigerung des Drehmoments und der Leistung und vermitteln ein Gefühl, als wäre man auf langen Reisen mit Sozius und Gepäck dennoch allein unterwegs. Das Stage III Upgrade 107 auf 114 bietet bis zu 39 % mehr Leistung und das Upgrade 114 auf 117 steigert die Leistung im Vergleich zu originalen Motorkonfigurationen um bis zu 24 %. Das Upgrade mit höherer Verdichtung und überarbeiteter Nockenwelle bietet eine Verbesserung um 17 % im Vergleich zur CVO117 Serienkonfiguration.

- Verbessert das Ansprechverhalten über den gesamten DREHZAHLBEREICH hinweg
- Bietet flexible Leistung beim Überholen ohne Herunterschalten
- Bietet hervorragende Beschleunigung an Ampeln und Auffahrten von Schnellstraßen
- Originale Werksgarantie auf Ausrüstung bleibt erhalten
- Erfüllt in 50 US-Staaten den EPA-Vorschriften

Kits beinhalten die folgenden Screamin' Eagle Komponenten:

- Screamin' Eagle 4,075" Bolt-On Zylinder
- Geschmiedete Aluminium-beschichtete 11:1 Hochkompressionskolben
- Hochleistungs-Kolbenringe
- SE8-498 Nockenwelle
- Screamin' Eagle Performance Ventilfedern
- Screamin' Eagle High Performance Stößel
- Mehrfach beschichtete Kopfdichtungen
- Zylinderfuß und Nockenwellen-Abdeckungs-dichtungen
- Screamin' Eagle Nockenwellenlager-Upgrade
- Hochleistungs-Kupplungsfedern (1200 N)
- Häufigste erforderliche Dichtungen



#### Stage III – 107CI auf 114CI

Für Softail® ab '18 und Touring Modelle ab '17 mit 107CI Milwaukee-Eight Motor. Nicht für Trike Modelle. Erfordert Nockentrieb-Sicherungs-Kit P/N 25566-06. Einbau erfordert möglicherweise Nockenwellen-Distanzstück-Kit P/N 25928-06. Für einen ordnungsgemäßen Einbau erfordern alle Modelle eine ECM-Kalibrierung mit Screamin' Eagle Pro Street Tuner\*.

**92500056** Schwarz mit Highlights.

**92500070** Schwarz ohne Highlights.

#### Stage III – 114CI auf 117CI

Für Softail ab '18 und Touring Modelle ab '17 mit 114CI Milwaukee-Eight Motor. Nicht für Trike Modelle. Erfordert Nockentrieb-Sicherungs-Kit P/N 25566-06. Einbau erfordert möglicherweise Nockenwellen-Distanzstück-Kit P/N 25928-06. Für einen ordnungsgemäßen Einbau erfordern alle Modelle eine ECM-Kalibrierung mit Screamin' Eagle Pro Street Tuner\*.

**92500072** Schwarz mit Highlights.

**92500071** Schwarz ohne Highlights.

#### Stage III – 114CI auf 117CI oder 117CI auf 117CI

Für Softail ab '18 und CVO Touring Modelle ab '17 mit 114CI oder 117CI Milwaukee-Eight Motor. Erfordert Nockentrieb-Sicherungs-Kit P/N 25566-06. Einbau erfordert möglicherweise Nockenwellen-Distanzstück-Kit P/N 25928-06. Für einen ordnungsgemäßen Einbau erfordern alle Modelle eine ECM-Kalibrierung mit Screamin' Eagle Pro Street Tuner\*.

**92500057** Black Granite.

\*Nicht für Märkte mit EU-Verordnung 168/2013 zugelassen.

Die Straßenzulassung bezieht sich auf die Abgas- und Lärmschutznormen in 50 US-Staaten, die das Produkt erfüllt.

Die Straßenzulassung entspricht unter Umständen nicht den Märkten außerhalb der USA.

Nicht alle Produkte sind in allen Ländern erhältlich – wenden Sie sich für Einzelheiten bitte an Ihren Händler.

## DIE BASICS

- Das höchste verfügbare Performance-Upgrade, um eine maximale Vergrößerung von Hubraum, Kompression und Durchfluss zu erreichen
- CNC-gefräste Porting-Zylinderköpfe mit größerem Durchlass und ein größeres Drosselklappengehäuse steigern die Strömungsgeschwindigkeit, versorgen den Motor mit einer größeren Menge an Luft-Kraftstoff-Gemisch und maximieren so die Leistung von hubraumstarken Motoren
- Kombiniert Porting-Zylinderköpfe und ein größeres Drosselklappengehäuse mit Zylindern, passenden Kolben und entsprechender Nockenwelle

### A. SCREAMIN' EAGLE MILWAUKEE-EIGHT MOTOR STAGE IV KIT

Dieses Stage IV Kit wurde entwickelt, um bis in den roten Drehzahlbereich eine maximale Leistung aus dem Milwaukee-Eight Motor herauszuholen. Am Anfang der Entwicklung des perfekten Motors für jeden Performance-Junkie standen die auf das System abgestimmte Kombination aus Zylindern mit größerem Hubraum, Zylinderköpfen mit CNC gefrästen Ein- und Auslasskanälen sowie eine Nockenwelle mit dem höchsten erhältlichen Ventilhub. In Kombination mit einem Drosselklappengehäuse mit größerer Bohrung von 64 mm garantieren die High-Flow-Injektoren eine erstklassige Beschleunigung vom ersten bis zum sechsten Gang sowie ein direktes Ansprechverhalten bei jedem Dreh am Gasgriff. Auf mehr Flexibilität ausgelegt ist dieses Paket ideal für Fahrer, die nicht auf ein druckvolles Drehmoment über den gesamten Drehzahlbereich verzichten und beim Drehen des Gasgriffs eine kraftvolle Beschleunigung spüren wollen. Das Stage IV Upgrade von 107 auf 114 CI bietet bis zu 52 % mehr Leistung und das Upgrade von 114 auf 117 CI steigert die Leistung im Vergleich zum Motor der Serienausstattung um bis zu 40 %.

- Ein besseres Ansprechverhalten über den gesamten Drehzahlbereich
- Atemberaubende Beschleunigung beim Dreh am Gasgriff
- Hohes Drehmoment über den gesamten Drehzahlbereich
- Kann installiert werden, ohne dass der Motor dazu aus dem Rahmen ausgebaut werden muss
- Originale Werksgarantie auf Ausrüstung bleibt erhalten
- Erfüllt in 50 US-Staaten den EPA-Vorschriften

#### Kits beinhalten:

- Screamin' Eagle CNC Porting-Zylinderköpfe mit Performance Ventildfedern
- Screamin' Eagle 64 mm Drosselklappengehäuse
- Screamin' Eagle High-Flow Injektoren (5,5 g/s)
- Screamin' Eagle 4,075" Bolt-On Zylinder
- Geschmiedete Aluminium-beschichtete 11:1 Hochkompressionskolben
- Hochleistungs-Kolbenringe
- SE8-515 Nockenwelle
- Screamin' Eagle Nockenwellenlager-Upgrade
- Screamin' Eagle High Performance Stößel
- Mehrfach beschichtete Kopfdichtungen
- Hochleistungs-Kupplungsfedern (1200 N)
- Hochleistungs-Kupplungsscheiben (nur 107CI auf 114CI Kits)
- Häufigste erforderliche Dichtungen

#### Stage IV – 107CI auf 114CI – Luft-/Ölgekühlt

**92500062** Schwarz mit Highlights.

Für Softail® ab '18 und Touring Modelle ab '17 mit luft-/ölgekühltem 107CI Milwaukee-Eight Motor. Nicht für Trike Modelle. Erfordert Nockentrieb-Sicherungs-Kit P/N 25566-06. Einbau erfordert möglicherweise Nockenwellen-Distanzstück-Kit P/N 25928-06. Für einen ordnungsgemäßen Einbau erfordern alle Modelle eine ECM-Kalibrierung mit Screamin' Eagle Pro Street Tuner\*.

#### Stage IV – 114CI auf 117CI – Luft-/Ölgekühlt

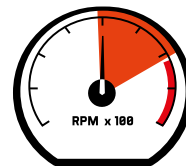
**92500073** Schwarz mit Highlights.

Für Softail ab '18 und Touring Modelle ab '17 mit luft-/ölgekühltem 114CI Milwaukee-Eight Motor. Nicht für Trike Modelle. Erfordert Nockentrieb-Sicherungs-Kit P/N 25566-06. Einbau erfordert möglicherweise Nockenwellen-Distanzstück-Kit P/N 25928-06. Für einen ordnungsgemäßen Einbau erfordern alle Modelle eine ECM-Kalibrierung mit Screamin' Eagle Pro Street Tuner\*.

## DIE PERFORMANCE

- Der Fahrer spürt eine außergewöhnliche Beschleunigung, erheblichen Kraftzuwachs und bis zu 40 % mehr Leistung im oberen Drehzahlbereich, im Vergleich zu Motorkonfigurationen der Serienausstattung.

Bei der Montage durch einen autorisierten Harley-Davidson® Händler zum Zeitpunkt der Auslieferung bleibt die beschränkte Motorradgarantie bestehen.



#### Stage IV – 117CI auf 117CI – Luft-/Ölgekühlt

**92500076** CVO Black Granite.

Für CVO FLHXSE und FLTRXSE Modelle ab '18 mit luft-/ölgekühltem 117CI Milwaukee-Eight Motor. Erfordert Nockentrieb-Sicherungs-Kit P/N 25566-06. Einbau erfordert möglicherweise Nockenwellen-Distanzstück-Kit P/N 25928-06. Für einen ordnungsgemäßen Einbau erfordern alle Modelle eine ECM-Kalibrierung mit Screamin' Eagle Pro Street Tuner\*.

#### Stage IV – 107CI auf 114CI – Twin-Cooled™

**92500060** Schwarz mit Highlights.

Für Touring Modelle ab '17 mit Twin-Cooled 107CI Milwaukee-Eight Motor. Nicht für Trike Modelle. Erfordert Nockentrieb-Sicherungs-Kit P/N 25566-06. Einbau erfordert möglicherweise Nockenwellen-Distanzstücke P/N 25928-06. Für einen ordnungsgemäßen Einbau erfordern alle Modelle eine ECM-Kalibrierung mit Screamin' Eagle Pro Street Tuner\*.

#### Stage IV – 114CI auf 117CI oder 117CI auf 117CI – Twin-Cooled

Für CVO Touring Modelle ab '17 mit 114CI oder 117CI Milwaukee-Eight Motor. Erfordert Nockentrieb-Sicherungs-Kit P/N 25566-06. Einbau erfordert möglicherweise Nockenwellen-Distanzstück-Kit P/N 25928-06. Für einen ordnungsgemäßen Einbau erfordern alle Modelle eine ECM-Kalibrierung mit Screamin' Eagle Pro Street Tuner\*.

**92500088** Schwarz mit Highlights.

**92500064** CVO Granitschwarz.

\*Nicht für Märkte mit EU-Verordnung 168/2013 zugelassen.

Die Straßenzulassung bezieht sich auf die Abgas- und Lärmschutznormen in 50 US-Staaten, die das Produkt erfüllt.

Die Straßenzulassung entspricht unter Umständen nicht den Märkten außerhalb der USA.

Nicht alle Produkte sind in allen Ländern erhältlich – wenden Sie sich für Einzelheiten bitte an Ihren Händler.



NEU

# SCREAMIN' EAGLE® 457

Milwaukee-Eight® Stage Einsätze

## B. SCREAMIN' EAGLE STAGE EINSÄTZE

Mit den Screamin' Eagle Stage Einsätzen zeigen Sie die Leistungssteigerung Ihres Bikes. Die Stage Einsätze passen perfekt in den Screamin' Eagle Timer Deckelboden (separat erhältlich).

Für Softail® ab '18 sowie Touring und Trike Modelle ab '17 mit rundem Screamin' Eagle Timer Deckelboden P/N 25600117.

- |                    |                |
|--------------------|----------------|
| <b>1. 25600118</b> | 107 Stage I.   |
| <b>2. 25600119</b> | 107 Stage II.  |
| <b>3. 25600132</b> | 114 Stage I.   |
| <b>4. 25600120</b> | 114 Stage II.  |
| <b>5. 25600121</b> | 114 Stage III. |
| <b>6. 25600122</b> | 114 Stage IV.  |
| <b>7. 25600123</b> | 117 Stage II.  |
| <b>8. 25600124</b> | 117 Stage III. |
| <b>9. 25600125</b> | 117 Stage IV.  |

Abgebildet mit:

### 10. SCREAMIN' EAGLE TIMER DECKELBODEN

Mit dem Screamin' Eagle Timer Deckelboden zeigen Sie die Leistungssteigerung Ihres Bikes. Beginnen Sie mit diesem schwarzen Timer Deckel und wählen Sie dann einen Screamin' Eagle Stage Upgrade Einsatz, passend zu Motorgröße und Stage Upgrade. (Einsätze separat erhältlich)

**25600117**

Für Softail ab '18 sowie Touring und Trike Modelle ab '17.  
Erfordert Screamin Eagle Stage Einsatz.

B. SCREAMIN' EAGLE STAGE EINSÄTZE – 107 STAGE 1  
(ABGEBILDET AN SCREAMIN' EAGLE TIMER DECKELBODEN)



NEU

B. SCREAMIN' EAGLE STAGE EINSÄTZE UND TIMER DECKELBODEN

Die Straßenzulassung bezieht sich auf die Abgas- und Lärmschutznormen in 50 US-Staaten, die das Produkt erfüllt.  
Die Straßenzulassung entspricht unter Umständen nicht den Märkten außerhalb der USA.

Nicht alle Produkte sind in allen Ländern erhältlich – wenden Sie sich für Einzelheiten bitte an Ihren Händler.

# 458 SCREAMIN' EAGLE®

Twin Cam Stage Upgrades

## TWIN CAM ANTRIEB

Screamin' Eagle Stage Upgrades bieten Performance-Konfigurationen mit Straßenzulassungen für spezifische Drehmoment- und Leistungssteigerungen. Stage Upgrades machen die sonst bei Motormodifikationen üblichen Ratespiele und Probefahrten auf gut Glück überflüssig. Sie enthalten alles, was Sie brauchen, um die Leistung Ihres Bikes zu erhöhen.



### STAGE I

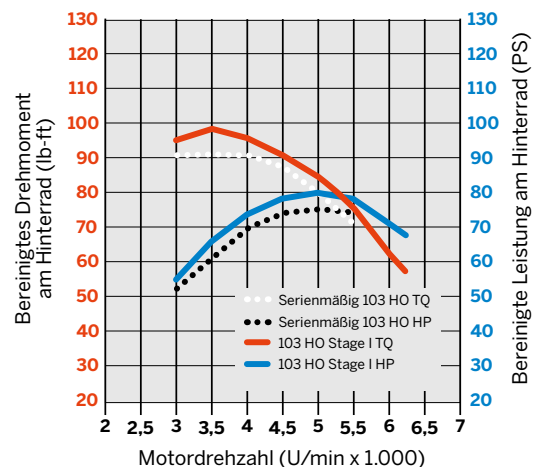
#### EINLASS + AUSLASS + TUNING

Die einfachste und kostengünstigste Möglichkeit, die Leistung Ihres Motorrads zu steigern, ist, den Luftstrom zum und vom Motor zu vergrößern. Ein Luftfilter mit hohem Durchfluss und zum System passende Slip-On-Schalldämpfer bieten Verbesserungen der Leistung und des Drehmoments, die Sie im gesamten Drehzahlbereich spüren. Sie bilden die Kernkomponenten sämtlicher Leistungsupgrades. Die ECM-Kalibrierung ist zur Einstellung der Kraftstoffförderung und der Steuerung für die Anpassung des verbesserten Luftstroms erforderlich.

**Stage I** Upgrade kann ohne Demontearbeiten am Motor erfolgen. Keine Spezialwerkzeuge erforderlich. ECM-Tuning erforderlich.



Twin Cam 103 HO serienmäßig im Vergleich zu 103 HO Stage I



Die Straßenzulassung bezieht sich auf die Abgas- und Lärmschutznormen in 50 US-Staaten, die das Produkt erfüllt.

Die Straßenzulassung entspricht unter Umständen nicht den Märkten außerhalb der USA.

Nicht alle Produkte sind in allen Ländern erhältlich – wenden Sie sich für Einzelheiten bitte an Ihren Händler.

## STAGE II

### STAGE I + NOCKENWELLEN-UPGRADE

Eine Performance-Nockenwelle an einem mit Stage I ausgerüsteten Motorrad ist der nächste Schritt zur Leistungssteigerung. Die Motorleistung kann durch eine Auswahl an Nockenwellen an Ihre speziellen Anforderungen angepasst werden. Eine Drehmoment-Nockenwelle bietet gutes Ansprechverhalten bei niedrigen bis mittleren Drehzahlen und normaler Fahrgeschwindigkeit. Eine Power-Nockenwelle ist für hohe Drehzahlen und aggressives Ansprechverhalten, mit Zug bis zur Drehzahlgrenze. Das ECM-Kalibrierungstuning ist zur Anpassung der höheren Ventilsteuerung erforderlich und Performance-Ventilfedern werden ggf. für Nockenwellen für hohen Hub benötigt.

**Stage II** Upgrade erfordert geringfügige Demontearbeiten am Motor, um die Nockenwelle zu ersetzen. Einstellbare Stößelstangen ermöglichen den Nockenwelleneinbau ohne den Ausbau des Kipphebelgehäuses. Es sind Spezialwerkzeuge und ESM-Tuning erforderlich.



## STAGE III

### STAGE I + NOCKENWELLEN, BIG BORE ZYLINDER UND KOLBEN

Der nächste Schritt zur weiteren Leistungssteigerung ist ein größerer Motor. Ein größerer Hubraum ermöglicht dem Motor die Aufnahme größerer Mengen an Luft und Kraftstoff, ein Kolben für höhere Kompression presst das Luft-Kraftstoff-Gemisch zu einer noch explosiveren Mischung zusammen - das Zusammenspiel von beiden erzeugt mehr Leistung bei der Zündung. Mehr Hubraum und eine gesteigerte Kompression bieten ein höheres Drehmoment im gesamten Drehzahlbereich, mit einer 15 bis 25 % igen Verbesserung im mittleren Bereich. Das ECM-Kalibrierungstuning ist für die Einstellung des Luftstroms und der Steuerung zur Anpassung des vergrößerten Hubraums erforderlich.

**Stage III** „Bolt-On“-Upgrade erfordert den Ausbau der Oberseite des Motors sowie das Öffnen des Nockenwellengehäuses. Der Motor bleibt im Fahrwerk, es ist keine maschinelle Bearbeitung erforderlich. Es sind Spezialwerkzeuge und ESM-Tuning erforderlich.



## STAGE IV

### STAGE I + NOCKENWELLE, BIG BORE ZYLINDER, KOLBEN, ZYLINDERKÖPFE UND DROSSELKLAPPENGEGÄUSE

Zur Maximierung des Effekts des größeren Hubraums durch Stage III Updates runden die offenen Porting-Zylinderköpfe und das Big Bore Drosselklappengehäuse den Leistungszuwachs zusätzlich ab. Stage IV wurde für Fahrer entwickelt, die gern Gas geben und im höheren Drehzahlbereich fahren, und zieht bei 20 – 30 % höherer Leistung bis zur Drehzahlgrenze hoch, ohne im mittleren Bereich schlapp zu machen. Das ECM-Kalibrierungstuning ist für zusätzliche Kraftstoffeinspritzung erforderlich. Für maximale Leistung kann eine Nockenwelle für hohen Hub erforderlich sein.

**Stage IV** „Bolt-On“-Upgrade erfordert den Ausbau der Oberseite des Motors sowie das Öffnen des Nockenwellengehäuses. Der Motor bleibt im Fahrwerk, es ist keine maschinelle Bearbeitung erforderlich. Es sind Spezialwerkzeuge und ESM-Tuning erforderlich.



*Die Straßenzulassung bezieht sich auf die Abgas- und Lärmschutznormen in 50 US-Staaten, die das Produkt erfüllt.*

*Die Straßenzulassung entspricht unter Umständen nicht den Märkten außerhalb der USA.*

*Nicht alle Produkte sind in allen Ländern erhältlich – wenden Sie sich für Einzelheiten bitte an Ihren Händler.*

# 460 SCREAMIN' EAGLE®

Twin Cam Stage I Upgrade

## A. SCREAMIN' EAGLE HEAVY BREATHER ELITE PERFORMANCE LUFTFILTER-KIT

Machen Sie so richtig auf. Dieser Heavy Breather Elite Luftfilter ist mit einem nach vorn weisenden Filterelement ausgestattet, das einen großen Durchfluss sauberer Luft erlaubt. Der flache Gussansaugstutzen und das Filterelement mit ovalem Querschnitt schmiegen sich an den Motor, um mehr Beinfreiheit zu schaffen. Das Ansaugrohr ist an einer Custom-Rückplatte montiert, die integrierte Entlüfter aufweist und das Drosselklappengehäuse sowie die Elektronik für einen perfekten Look abdeckt. In Chrom oder schwarzglänzend erhältlich, zeichnet sich das Heavy Breather Elite Kit durch einen waschbaren und wiederverwendbaren Filter mit funkelnden Chrom-Endkappen und einer Verzierung mit dem Screamin' Eagle Schriftzug aus. Kit inklusive Filter, Ansaugrohr, Custom-Rückplatte, wasserabweisendem Regenschutz und aller Montageteile. Erfüllt in 50 US-Staaten die EPA-Vorschriften.

Für FXDLS und Softail® '16-'17, CVO Softail '11-'17, Touring '14-'16 und Freewheeler® Modelle. Nicht für Modelle mit Twin-Cooled™ Motor, Beinschild-Handschuhfächern oder -Lautsprechern. Auch für FXDLS und Softail '16-'17, CVO Softail '14-'17 und Touring Modelle '14-'16 mit Screamin' Eagle 58 mm-Drosselklappengehäuse. Bei allen Modellen ist für einen korrekten Einbau eine ECM-Kalibrierung erforderlich. Modelle ab '17 erfordern eine Neukalibrierung mit Screamin' Eagle Pro Street Tuner\* (separat erhältlich).

**29400173** Chrom.

**29400285** Komplettschwarzglänzend.

**HINWEIS:** Der auswaschbare und wiederverwendbare Filter verwendet eine spezielle Beschichtung, die dazu beiträgt, die Feinpartikel aus der einströmenden Luft herauszufiltern. Im Laufe der Zeit wird sich der Filter zersetzen, und der Filtereinsatz beginnt grau zu werden. Die ursprüngliche rote Farbe kann durch Anwendung des K&N® Luftfilteröls wiederhergestellt werden.



A. SCREAMIN' EAGLE HEAVY BREATHER ELITE PERFORMANCE LUFTFILTER-KIT – CHROM



A. SCREAMIN' EAGLE HEAVY BREATHER ELITE PERFORMANCE LUFTFILTER-KIT – VOLLSTÄNDIG SCHWARZGLÄNZEND



A. SCREAMIN' EAGLE HEAVY BREATHER ELITE PERFORMANCE LUFTFILTER-KIT

\*Nicht für Märkte mit EU-Verordnung 168/2013 zugelassen.

Die Straßenzulassung bezieht sich auf die Abgas- und Lärmschutznormen in 50 US-Staaten, die das Produkt erfüllt.

Die Straßenzulassung entspricht unter Umständen nicht den Märkten außerhalb der USA.

Nicht alle Produkte sind in allen Ländern erhältlich – wenden Sie sich für Einzelheiten bitte an Ihren Händler.

# SCREAMIN' EAGLE® 461


Twin Cam Stage I Upgrade



**B. SCREAMIN' EAGLE HEAVY BREATHER PERFORMANCE LUFTFILTER-KIT – CHROM**



**B. SCREAMIN' EAGLE HEAVY BREATHER PERFORMANCE LUFTFILTER-KIT – SCHWARZGLÄNZEND**



**B. SCREAMIN' EAGLE HEAVY BREATHER PERFORMANCE LUFTFILTER-KIT – KOMPAKT**



**B. SCREAMIN' EAGLE HEAVY BREATHER PERFORMANCE LUFTFILTER-KIT – CHROM**



**B. SCREAMIN' EAGLE HEAVY BREATHER PERFORMANCE LUFTFILTER-KIT – SCHWARZGLÄNZEND**

## **B. SCREAMIN' EAGLE HEAVY BREATHER PERFORMANCE LUFTFILTER-KIT**

Dieser nach vorn weisende Luftfilter mit freiliegendem Luftfiltereinsatz und hohem Durchsatz sorgt auf der Piste garantiert für Aufmerksamkeit. Das einzigartige System mit poliertem Kniestück und freiliegendem Filter bietet mehr Leistung und Luftdurchsatz als der serienmäßige Luftfilter oder der Screamin' Eagle High-Flow-Luftfilter. Der waschbare und wiederverwendbare Filter verfügt über eine glänzende Chrom-Endkappe mit lasergraviertem Screamin' Eagle Logo. Das Ansaugrohr und die Rückplatte sind aus leichtem Aluminium gegossen. Die brillante Oberfläche ist poliert und verchromt oder schwarz lackiert. Die Rückplatte verfügt über integrierte Entlüftungen und einen abgedichteten Entlüftungsschrauben-Stopfen. Kit inklusive wasserabweisendem Regenschutz und aller Montageteile. Erfüllt in 50 US-Staaten die EPA-Vorschriften.

Für Softail® '16-'17, CVO Softail '11-'17, Touring '08-'16 und Freewheeler® Modelle '15-'16. Auch für FXDLS und Softail '16-'17, CVO Softail '14-'17 und Touring Modelle '14-'16 mit Screamin' Eagle 58 mm-Drosselklappengehäuse. Nicht für Modelle mit Beinschild-Handschuhfächern oder -Lautsprechern. Nicht für Twin-Cooled™ Modelle. Bei allen Modellen ist für einen korrekten Einbau eine ECM-Kalibrierung erforderlich. Modelle '17 erfordern eine Neukalibrierung mit Screamin' Eagle Pro Street Tuner\* (separat erhältlich).

**29253-08C** Chrom.

**29006-09C** Schwarzglänzend.

Für Touring '08-'16 und Freewheeler Modelle ab '15-'16 mit Beinschild-Handschuhfächern (außer Twin Cooled Modelle oder Modelle mit Beinschild-Lautsprechern). Auch für FXDLS und Softail '16-'17, CVO Softail '14-'17 und Touring Modelle '14-'16 mit Screamin' Eagle 58 mm-Drosselklappengehäuse. Bei allen Modellen ist für einen korrekten Einbau eine ECM-Kalibrierung erforderlich. Modelle '17 erfordern eine Neukalibrierung mit Screamin' Eagle Pro Street Tuner\* (separat erhältlich).

**28716-10A** Kompakt-Design – Chrom.

Für Dyna® '08-'17 (außer FXDLS '16-'17) und Softail Modelle '08-'15 (außer FLSTNSE '14-'15, FLSTSE '11-'12 und FXSBSE '13-'14). Bei allen Modellen ist für einen korrekten Einbau eine ECM-Kalibrierung erforderlich. Modelle '17 erfordern eine Neukalibrierung mit Screamin' Eagle Pro Street Tuner\* (separat erhältlich).

**29299-08A** Chrom.

**29098-09A** Schwarzglänzend.

**HINWEIS:** Der auswaschbare und wiederverwendbare Filter verwendet eine spezielle Beschichtung, die dazu beiträgt, die Feinpartikel aus der einströmenden Luft herauszufiltern. Im Laufe der Zeit wird sich der Filter zersetzen, und der Filtereinsatz beginnt grau zu werden. Die ursprüngliche rote Farbe kann durch Anwendung des K&N® Luftfilteröls wiederhergestellt werden.

*\*Nicht für Märkte mit EU-Verordnung 168/2013 zugelassen.*

*Die Straßenzulassung bezieht sich auf die Abgas- und Lärmschutznormen in 50 US-Staaten, die das Produkt erfüllt.*

*Die Straßenzulassung entspricht unter Umständen nicht den Märkten außerhalb der USA.*

*Nicht alle Produkte sind in allen Ländern erhältlich – wenden Sie sich für Einzelheiten bitte an Ihren Händler.*

# 462 SCREAMIN' EAGLE®

Twin Cam Stage I Upgrade

## A. SCREAMIN' EAGLE HEAVY BREATHER FILTERDECKEL – TEARDROP

Putzen Sie den Heavy Breather Luftfilter mit diesem radikalen Deckel heraus. Diese zweiteilige Deckel aus geschmiedetem Aluminium, CNC-Maschinen-präzisionsgefertigt und poliert, sorgen für einen luxuriösen Custom-Look. Der Deckel ist in Spiegelchrom oder Cut Back schwarzglänzend erhältlich – je nach Ihrem persönlichen Stil. Kit inklusive Regenschutz.

Für Modelle mit Screamin' Eagle Heavy Breather Luftfilter-Kits (außer Compact Heavy Breather P/N 28716-10A, Heavy Breather Elite P/N 29400173, 29400172 oder 29400285 und Milwaukee-Eight® Heavy Breather P/N 29400263 oder 29400264).

**29400061A** Cut Back Schwarzglänzend – Seiten-Logo.

**28739-10A** Cut Back Schwarzglänzend – End-Logo.

**28740-10A** Chrom – End-Logo.



A. SCREAMIN' EAGLE HEAVY BREATHER FILTERDECKEL – TEARDROP, CUT BACK SCHWARZGLÄNZEND – SEITEN-LOGO

## B. SCREAMIN' EAGLE HEAVY BREATHER ENDKAPPE – WILLIE G™ SKULL

Mit dieser dekorativen Endkappe verleihen Sie Ihrem Heavy Breather Luftfilter das typisch finstere Erscheinungsbild. Die verchromte, selbstklebende Abdeckung verfügt über ein nach vorn weisendes Willie G Skull Medaillon.

**28720-10**

Für Modelle mit Screamin' Eagle Heavy Breather Luftfilter-Kits (außer Compact Heavy Breather P/N 28716-10A, Heavy Breather Elite P/N 29400173, 29400172 oder 29400285 und Milwaukee-Eight Heavy Breather P/N 29400263 oder 29400264).



A. SCREAMIN' EAGLE HEAVY BREATHER FILTERDECKEL – TEARDROP, CHROM



A. SCREAMIN' EAGLE HEAVY BREATHER FILTERDECKEL – TEARDROP, CUT BACK SCHWARZGLÄNZEND

## C. SCREAMIN' EAGLE HEAVY BREATHER ZIERMEDAILLON

Mit diesem dekorativen Medaillon verleihen Sie Ihrem Heavy Breather Luftfilter einen besonderen Touch. Mit glänzend verchromter Grundplatte aus Druckguss und kontrastierender schwarzer Einlage mit diamantgeschliffenem Screamin' Eagle Schriftzug. Einfache Montage.

**29017-09**

Für Modelle mit Screamin' Eagle Heavy Breather Luftfilter-Kits (außer Compact Heavy Breather P/N 28716-10A, Heavy Breather Elite P/N 29400173, 29400172 oder 29400285 und Milwaukee-Eight Heavy Breather P/N 29400263 oder 29400264).



B. SCREAMIN' EAGLE HEAVY BREATHER ENDKAPPE – WILLIE G SKULL



C. SCREAMIN' EAGLE HEAVY BREATHER ZIERMEDAILLON

## D. DROSSELKLAPPEN-GEHÄUSEABDECKUNG

Diese Abdeckung verkleidet den Bereich zwischen den Twin Cam Zylindern und gibt ihm ein Custom-Design. Die geformte Abdeckung schmiegt sich an die Konturen und verbirgt elektronisches Steuergerät und Drosselklappengehäuse für einen makellosen Look. Lieferbar in spiegelverchromtem oder schwarzglänzendem Finish. Einfache Montage. Kit inklusive Dichtungen.

Für FLSTNSE '14-'15, FLSTSE '11-'12, FXSBSE '13-'14, FXDLS '16-'17 und Softail®, Touring und Trike Modelle '08-'16 mit Screamin' Eagle Heavy Breather oder Burst Luftfilter-Kit.

**61300109** Chrom.

**61300110** Schwarzglänzend.



D. DROSSELKLAPPEN-GEHÄUSEABDECKUNG

Die Straßenzulassung bezieht sich auf die Abgas- und Lärmschutznormen in 50 US-Staaten, die das Produkt erfüllt.

Die Straßenzulassung entspricht unter Umständen nicht den Märkten außerhalb der USA.

Nicht alle Produkte sind in allen Ländern erhältlich – wenden Sie sich für Einzelheiten bitte an Ihren Händler.



# SCREAMIN' EAGLE® 463

Twin Cam Stage I Upgrade



**E. SCREAMIN' EAGLE VENTILATOR ELITE LUFTFILTER-KIT – CHROM**

## **E. SCREAMIN' EAGLE VENTILATOR ELITE LUFTFILTER-KIT**

Dieser flache ovale Luftfilter zeichnet sich durch ein 360° freiliegendes Filterelement und eine gegossene Rückplatte für einen maximalen Luftstrom zum Drosselklappengehäuse aus. Dieser einfach zu montierende Luftfilter bringt eine deutliche Leistungssteigerung, während die elegante Mittelstegabdeckung mit Karbonfaser einen luxuriösen Anstrich verleiht. Dieses komplette Kit beinhaltet einen Low Profile Luftfilterdeckel, ein High-Flow Filterelement, Rückplatte, diamantgeschliffenes Screamin' Eagle Medaillon, Regenschutz und alle benötigten Einbau- und Befestigungsteile. In Verbindung mit den serienmäßigen Schalldämpfern straßenzugelassen. Erfüllt in 50 US-Staaten die EPA-Vorschriften.

Für FXDLS und Softail® '16-'17 sowie Touring und Trike Modelle '09-'16. Auch für CVO Softail Modelle '11-'17. Bei allen EFI-Modellen ist für einen korrekten Einbau eine ECM-Kalibrierung erforderlich. Modelle '17 erfordern eine Neukalibrierung mit Screamin' Eagle Pro Street Tuner\* (separat erhältlich).

**29400217** Chrom.

**29400218** Schwarzglänzend.

Für FXDLS und Softail '16-'17, CVO Softail '14-'17 sowie Touring und Trike Modelle '14-'16 mit Screamin' Eagle 58 mm-Drosselklappengehäuse. Bei allen Modellen ist für einen korrekten Einbau eine ECM-Kalibrierung erforderlich. Modelle '17 erfordern eine Neukalibrierung mit Screamin' Eagle Pro Street Tuner\* (separat erhältlich).

**29400219** Chrom.

**29400230** Schwarzglänzend.

### **Ebenfalls erhältlich:**

## **SCREAMIN' EAGLE VENTILATOR ELITE LUFTFILTERDECKEL**

Verleihen Sie dem Ventilator Luftfilter ein luxuriöses Finish. Als direkter Ersatz für die Screamin' Eagle und CVO Ventilator Luftfilter ausgelegt, zeichnet sich dieser einfach zu montierende Deckel durch eine schnittige Optik mit Einsätzen aus Karbonfasern aus. Kit inklusive Low-Profile Deckel, diamantgeschliffenem Screamin' Eagle Medaillon und verchromtem Montagezubehör.

Für Dyna® '10-'17, Softail '09-'16, Touring und Trike Modelle '09-'16 mit Ventilator Luftfilter-Kits. Auch für Dyna High Output 103 und CVO Modelle mit Ventilator Luftfilter der Serienausstattung.

**61300516** Chrom.

**61300517** Schwarzglänzend.



**E. SCREAMIN' EAGLE VENTILATOR ELITE LUFTFILTER-KIT – SCHWARZGLÄNZEND**



**E. SCREAMIN' EAGLE VENTILATOR ELITE LUFTFILTER-KIT**

## **F. SCREAMIN' EAGLE VENTILATOR PERFORMANCE LUFTFILTER-KIT**

Dieses stilvolle Low Profile Luftfilter-Kit mit freiliegendem Luftfilterelement sorgt für einen verbesserten Luftdurchsatz und erhöht so die Leistung Ihres Motors bei Einspritzung. Das von der Rennstrecke inspirierte, freiliegende Element verleiht dem Motorrad einen entschlossenen Ausdruck, während der zum Lieferumfang gehörende wasserdichte Regenschutz den Filter bei schlechtem Wetter schützt. Dieses einfach zu montierende Kit beinhaltet einen Low Profile Luftfilterdeckel, ein High-Flow Filterelement, Rückplatte, Screamin' Eagle Emblem, Regenschutz und alle benötigten Einbau- und Befestigungsteile. Erfüllt in 50 US-Staaten die EPA-Vorschriften.

Für Dyna '10-'17 (außer FXDLS '16-'17) und Softail Modelle '10-'15 (außer FLSTNSE '14-'15, FLSTSE '11-'12 und FXSBSE '13-'14). Bei allen Modellen ist für einen korrekten Einbau eine ECM-Kalibrierung erforderlich. Modelle '17 erfordern eine Neukalibrierung mit Screamin' Eagle Pro Street Tuner\* (separat erhältlich).

**28721-10** Chrom.

**28722-10** Schwarzglänzend.



**F. SCREAMIN' EAGLE VENTILATOR PERFORMANCE LUFTFILTER-KIT – CHROM**



**F. SCREAMIN' EAGLE VENTILATOR PERFORMANCE LUFTFILTER-KIT – SCHWARZGLÄNZEND**

\*Nicht für Märkte mit EU-Verordnung 168/2013 zugelassen.

Die Straßenzulassung bezieht sich auf die Abgas- und Lärmschutznormen in 50 US-Staaten, die das Produkt erfüllt.

Die Straßenzulassung entspricht unter Umständen nicht den Märkten außerhalb der USA.

Nicht alle Produkte sind in allen Ländern erhältlich – wenden Sie sich für Einzelheiten bitte an Ihren Händler.

# 464 SCREAMIN' EAGLE®

Twin Cam Stage I Upgrade

## A. SCREAMIN' EAGLE EXTREME BILLET VENTILATOR LUFTFILTER-KIT

Der bewährte, von der Rennstrecke bekannte, freiliegende Ventilator Luftfilter mit einem einzigartigen Look. Dieser flache ovale Luftfilter zeichnet sich durch ein 360° freiliegendes Filterelement für einen maximalen Luftstrom sowie eine stilvoll bearbeitete Abdeckung aus Billet-Aluminium aus. Lieferbar in verchromter oder Cut Back schwarzglänzender Ausführung umschließt das zweiteilige Billet Gehäuse den Filter und weist ein farbiges Screamin' Eagle Medaillon auf. Die gegossene Rückplatte gewährleistet einen reibungslosen Luftstrom zum Drosselklappengehäuse. Der integrierte Regenschutz schützt den Filter und den Motor bei schlechtem Wetter vor eindringender Feuchtigkeit. Dieses einfach zu montierende Kit beinhaltet einen Billet Luftfilterdeckel, ein High-Flow Filterelement, Rückplatte, Regenschutz und alle benötigten Einbau- und Befestigungsteile. Erfüllt in 50 US-Staaten die EPA-Vorschriften.

Für FXDLS und Softail® '16-'17 sowie Touring und Trike Modelle '09-'16. Auch für CVO Softail Modelle '11-'17. Bei allen Modellen ist für einen korrekten Einbau eine ECM-Kalibrierung erforderlich. Modelle '17 erfordern eine Neukalibrierung mit Screamin' Eagle Pro Street Tuner\* (separat erhältlich).

**29400163** Chrom.

**29400164** Cut Back schwarzglänzend.

Für FXDLS und Softail '16-'17, CVO Softail '14-'17 sowie Touring und Trike Modelle '14-'16 mit Screamin' Eagle 58 mm-Drosselklappengehäuse. Bei allen Modellen ist für einen korrekten Einbau eine ECM-Kalibrierung erforderlich. Modelle '17 erfordern eine Neukalibrierung mit Screamin' Eagle Pro Street Tuner\* (separat erhältlich).

**29400223** Chrom.

**29400224** Cut Back schwarzglänzend.

Für Dyna® '10-'17 (außer FXDLS '16-'17) und Softail Modelle '10-'15 (außer FLSTNSE '14-'15, FLSTSE '11-'12 und FXSBSE '13-'14). Bei allen Modellen ist für einen korrekten Einbau eine ECM-Kalibrierung erforderlich. Modelle '17 erfordern eine Neukalibrierung mit Screamin' Eagle Pro Street Tuner\* (separat erhältlich).

**29400167** Chrom.

**29400168** Cut Back schwarzglänzend.

HINWEIS: Der auswaschbare und wiederverwendbare Filter verwendet eine spezielle Beschichtung, die dazu beiträgt, die Feinpartikel aus der einströmenden Luft herauszufiltern. Im Laufe der Zeit wird sich der Filter zersetzen, und der Filtereinsatz beginnt grau zu werden. Die ursprüngliche rote Farbe kann durch Anwendung des K&N® Luftfilteröls wiederhergestellt werden.



A. SCREAMIN' EAGLE EXTREME BILLET VENTILATOR LUFTFILTER-KIT – CHROM



A. SCREAMIN' EAGLE EXTREME BILLET VENTILATOR LUFTFILTER-KIT – CUT BACK SCHWARZGLÄNZEND



A. SCREAMIN' EAGLE EXTREME BILLET VENTILATOR LUFTFILTER-KIT – CHROM



A. EXTREME BILLET VENTILATOR LUFTFILTER-KIT (ABGEBILDET MIT REGENSCHUTZ)

\*Nicht für Märkte mit EU-Verordnung 168/2013 zugelassen.

Die Straßenzulassung bezieht sich auf die Abgas- und Lärmschutznormen in 50 US-Staaten, die das Produkt erfüllt.

Die Straßenzulassung entspricht unter Umständen nicht den Märkten außerhalb der USA.

Nicht alle Produkte sind in allen Ländern erhältlich – wenden Sie sich für Einzelheiten bitte an Ihren Händler.

# SCREAMIN' EAGLE® 465

Twin Cam Stage I Upgrade



**B. EXTREME BILLET LUFTFILTER-KIT –  
AGITATOR, CHROM**



**B. EXTREME BILLET LUFTFILTER-KIT –  
AGITATOR, CUT BACK SCHWARZGLÄNZEND**



**B. EXTREME BILLET LUFTFILTER-KIT –  
CHISEL, CHROM**



**B. EXTREME BILLET LUFTFILTER-KIT –  
CHISEL, CUT BACK SCHWARZGLÄNZEND**



**B. EXTREME BILLET LUFTFILTER-KIT**



**B. EXTREME BILLET LUFTFILTER-KIT  
(ABGEBILDET MIT REGENSCHUTZ)**

## B. SCREAMIN' EAGLE EXTREME BILLET LUFTFILTER-KIT

Das wuchtige Design dieses Ansaugsystems sieht genauso beeindruckend aus wie der lange Streifen ausgebrannten Gummis, den Sie gerade hingelegt haben. Die Abdeckung aus geschmiedetem Billet-Aluminium sorgt mit einer Guss-Rückplatte mit integriertem Entlüfter für einen sanften Übergang zum Drosselklappengehäuse. Der Luftfilter im Renn-Look ist für hohe Luftströme ausgelegt, und das waschbare gefaltete Element stellt die ideale Verbindung aus Effizienz und Motorschutz dar. Ausführung und Finish sind je nach Wunsch verfügbar. Einfache Montage. Kit inklusive aller Montageteile sowie Regenschutz. Erfüllt in 50 US-Staaten die EPA-Vorschriften.

Für FXDLS und Softail® '16-'17 sowie Touring und Trike Modelle '08-'16 mit 50-mm-Drosselklappengehäuse der Serienausstattung. Bei allen Modellen ist für einen korrekten Einbau eine ECM-Kalibrierung erforderlich. Modelle '17 erfordern eine Neukalibrierung mit Screamin' Eagle Pro Street Tuner\* (separat erhältlich).

**29400064** Agitator – Chrom.

**29400063** Agitator – Cut Back Schwarzglänzend.

**29400104** Chisel – Chrom.

**29400103** Chisel – Cut Back Schwarzglänzend.

Für FXDLS und Softail '16-'17, CVO Softail '14-'17 sowie Touring und Trike Modelle '14-'16 mit Screamin' Eagle 58 mm-Drosselklappengehäuse. Bei allen Modellen ist für einen korrekten Einbau eine ECM-Kalibrierung erforderlich. Modelle '17 erfordern eine Neukalibrierung mit Screamin' Eagle Pro Street Tuner\* (separat erhältlich).

**29400221** Chisel – Chrom.

**29400220** Chisel – Cut Back Schwarzglänzend.

Für Dyna® '08-'17 (außer FXDLS '16-'17) und Softail Modelle '08-'15 (außer FLSTNSE '14-'15, FLSTSE '11-'12 und FXSBSE '13-'14). Bei allen Modellen ist für einen korrekten Einbau eine ECM-Kalibrierung erforderlich. Modelle '17 erfordern eine Neukalibrierung mit Screamin' Eagle Pro Street Tuner\* (separat erhältlich).

**29400116** Chisel – Cut Back Schwarzglänzend.

**29400117** Chisel – Chrom.

**HINWEIS:** Der auswaschbare und wiederverwendbare Filter verwendet eine spezielle Beschichtung, die dazu beiträgt, die Feinpartikel aus der einströmenden Luft herauszufiltern. Im Laufe der Zeit wird sich der Filter zersetzen, und der Filtereinsatz beginnt grau zu werden. Die ursprüngliche rote Farbe kann durch Anwendung des K&N® Luftfilteröls wiederhergestellt werden.

*\*Nicht für Märkte mit EU-Verordnung 168/2013 zugelassen.*

*Die Straßenzulassung bezieht sich auf die Abgas- und Lärmschutznormen in 50 US-Staaten, die das Produkt erfüllt.*

*Die Straßenzulassung entspricht unter Umständen nicht den Märkten außerhalb der USA.*

*Nicht alle Produkte sind in allen Ländern erhältlich – wenden Sie sich für Einzelheiten bitte an Ihren Händler.*

# 466 SCREAMIN' EAGLE®

Twin Cam Stage I Upgrade

## A. SCREAMIN' EAGLE HIGH-FLOW LUFTFILTER – TWIN CAM

Das High-Flow Luftfilter-Kit bietet verbesserten Luftstrom zur Leistungssteigerung Ihres Modells mit Einspritzung. Das Kit enthält eine einteilige Guss-Rückplatte mit integriertem Entlüfter und Halterungen für einen einfacheren Einbau sowie einen waschbaren synthetischen Luftfiltereinsatz, der nicht geölt werden muss. Mit einer glänzenden Chrom- oder einen schwarzen Rückplatte erhältlich, passt dieses runde Luftfilterelement zu den meisten Luftfilterdeckeln aus dem Original- oder Zubehörprogramm. Um Ihre Leistungssteigerung zur Schau zu stellen, können Sie aber den offenen Look wählen, den Sie durch den Regenschutz P/N 28728-10 und die Custom-Luftfilter-Zierblende aus einer der dekorativen Kollektionen von Harley-Davidson® komplettieren. Kit inklusive Luftfilter, Rückplatte, Entlüfter und aller erforderlichen Montageteile. Erfüllt in 50 US-Staaten die EPA-Vorschriften.

Für Softail® '16-'17 sowie Touring und Trike Modelle '14-'16 (außer CVO Touring) mit 50-mm-Drosselklappengehäuse der Serienausstattung. Bei allen Modellen ist für einen korrekten Einbau eine ECM-Kalibrierung erforderlich. Modelle '17 erfordern eine Neukalibrierung mit Screamin' Eagle Pro Street Tuner\* (separat erhältlich).

**29400234** Chrom.

**29400233** Texturschwarz.

Für Softail Modelle '08-'15 (außer CVO Softail). Auch für Dyna® Modelle '08-'17 (außer FXDLS '16-'17) mit Zubehör-Luftfilterdeckel. Auch für EFI Dyna '04-'07, EFI Softail '01-'07 und EFI Touring '02-'07, FXS, FLS, FLSTSB und FXDB Modelle '13-'17 erfordern Dichtung P/N 29591-99 und Schraube P/N 29703-00. Bei allen Modellen ist für einen korrekten Einbau eine ECM-Kalibrierung erforderlich. Modelle '17 erfordern eine Neukalibrierung mit Screamin' Eagle Pro Street Tuner\* (separat erhältlich).

**29400240** Chrom.

**29400239** Texturschwarz.

Für Dyna Modelle '08-'15 mit Teardrop Luftfilterdeckel der Serienausstattung. Bei allen Modellen ist für einen korrekten Einbau eine ECM-Kalibrierung erforderlich.

**29400236** Chrom.

**29400235** Texturschwarz.

Für Touring und Trike Modelle '08-'13 (außer CVO Touring) mit originalem 50mm Drosselklappengehäuse. Bei allen Modellen ist für einen korrekten Einbau eine ECM-Kalibrierung erforderlich.

**29400238** Chrom.

**29400237** Texturschwarz.

Für FXDLS und Softail '16-'17, CVO Softail '14-'17 sowie Touring und Trike Modelle '14-'16 mit Screamin' Eagle 58 mm-EFI Drosselklappengehäuse. Erfordert Zubehör-Luftfilterdeckel. Bei allen Modellen ist für einen korrekten Einbau eine ECM-Kalibrierung erforderlich. Modelle '17 erfordern eine Neukalibrierung mit Screamin' Eagle Pro Street Tuner\* (separat erhältlich).

**29400222** Blankes Aluminium.



**A. HIGH-FLOW LUFTFILTER-KIT – CHROM  
(29400234 ABGEBILDET)**



**A. HIGH-FLOW LUFTFILTER-KIT – SCHWARZ  
(29400233 ABGEBILDET)**



**A. HIGH-FLOW LUFTFILTER-KIT – SCHWARZ  
(29400239 ABGEBILDET)**



**A. HIGH-FLOW LUFTFILTER-KIT – CHROM  
(29400240 ABGEBILDET)**



**A. HIGH-FLOW LUFTFILTER-KIT – SCHWARZ  
(29400235 ABGEBILDET)**



**A. HIGH-FLOW LUFTFILTER-KIT – CHROM  
(29400236 ABGEBILDET)**

\*Nicht für Märkte mit EU-Verordnung 168/2013 zugelassen.

Die Straßenzulassung bezieht sich auf die Abgas- und Lärmschutznormen in 50 US-Staaten, die das Produkt erfüllt.

Die Straßenzulassung entspricht unter Umständen nicht den Märkten außerhalb der USA.

Nicht alle Produkte sind in allen Ländern erhältlich – wenden Sie sich für Einzelheiten bitte an Ihren Händler.

# SCREAMIN' EAGLE® 467

Twin Cam Stage I Upgrade



**B. SCREAMIN' EAGLE PERFORMANCE LUFTFILTER-KIT – BURST KOLLEKTION**



## B. SCREAMIN' EAGLE PERFORMANCE LUFTFILTER-KIT – BURST KOLLEKTION

Performance und Stil vereint. Dieser radikale flache Luftfilter wurde als Ergänzung zur Burst Kollektion entworfen und besitzt eine Tuxedo Black -Einfassung, die fachmännisch gefertigt wurde, um das darunter liegende matte Aluminium-Finish freizulegen. Die Billet Abdeckung verdeckt eine einteilige Gussrückplatte mit integriertem Entlüfter und Montagehalterung, die für einen gleichmäßigen Luftstrom um das Drosselklappengehäuse sorgen. Das offen gelegte konische Baumwollelement auf der Rückseite lässt einen großen Luftstrom zu und ist für maximale Effizienz und Schutz waschbar. Das vollständige Kit beinhaltet die Verzierung der Burst Kollektion, die Rückplatte, das Luftfilterelement und alle benötigten Einbau- und Befestigungsteile die EPA-Vorschriften.

### 29000066

Für Softail® '16-'17 sowie Touring und Trike Modelle '08-'16 mit 50-mm-Drosselklappengehäuse der Serienausstattung. Auch für FXDLS und Softail '16-'17, CVO Softail '14-'17 und Touring Modelle '14-'16 mit Screamin' Eagle 58 mm-Drosselklappengehäuse. Bei allen Modellen ist für einen korrekten Einbau eine ECM-Kalibrierung erforderlich. Modelle '17 erfordern eine Neukalibrierung mit Screamin' Eagle Pro Street Tuner\* (separat erhältlich).

### 29400178

Für Dyna® '08-'17 (außer FXDLS) und Softail Modelle '08-'15 (außer FLSTNS '14-'15, FLSTSE '11-'12 und FXSBSE '13-'14). Bei allen Modellen ist für einen korrekten Einbau eine ECM-Kalibrierung erforderlich. Modelle '17 erfordern eine Neukalibrierung mit Screamin' Eagle Pro Street Tuner\* (separat erhältlich).

## C. SCREAMIN' EAGLE LUFTFILTER-ZIERBLENDE

Gönnen Sie Ihrem Luftfilter die traditionellen H-D Farben schwarz und orange. Einfach zu montierende Verzierung mit Screamin' Eagle Schriftzug auf schwarzglänzendem Hintergrund.

### 61300299

Für Softail '16-'17 (außer FLSTFBS und FXSE) sowie Touring und Trike Modelle '14-'16 mit Luftfilterdeckel der Serienausstattung. Nicht für CVO Modelle.

### 29503-07

Für Dyna '07, Softail '07-'15 (außer FLSTSB und FXS), Touring und Trike Modelle '07-'13 mit Luftfilterdeckel der Serienausstattung.



**C. SCREAMIN' EAGLE LUFTFILTER-ZIERBLENDE (61300299 ABGEBILDET)**



**C. SCREAMIN' EAGLE LUFTFILTER-ZIERBLENDE (29503-07 ABGEBILDET)**

## D. SCREAMIN' EAGLE LUFTFILTER-REGENSCHUTZ

Verleihen Sie Ihrem Screamin' Eagle Luftfilter im High-Flow-Still den offenen Look. Mit diesem leicht anzubringenden Kit können Sie den traditionellen originalen Luftfilterdeckel durch Custom-Einsätze aus einer der dekorativen H-D® Kollektionen ersetzen. Kit inklusive atmungsaktive Netzabdeckung mit klassischem Bar & Shield® Logo, das sich über den Filter erstreckt, um den Luftstrom zu maximieren, während der freiliegende Filter gleichzeitig vor Regen geschützt wird. Für klassische kegelförmige Luftfilterelemente, die in vielen Screamin' Eagle Twin Cam Stage Kits enthalten sind.

### 28728-10

Für Screamin' Eagle High-Flow Luftfilter-Kits rund.

## E. SCREAMIN' EAGLE LUFTFILTER-RÜCKPLATTEN-KITS

Diese Austausch-Rückplatten in glänzendem Chrom oder Wrinkle Black sind das ideale Finish für Ihren Motor. Die Guss-Rückplatte verfügt über einen integrierten Entlüfter und Halterungen für einen einfachen Einbau.

Für Modelle mit Screamin' Eagle High-Flow Luftfilter-Kits. Eventuell erfordert der Einbau (2) O-Ringe P/N 11292, (2) Entlüftungsröhre P/N 29557-05 und (2) Entlüftungsschrauben P/N 29465-99. Weitere Einzelheiten erfahren Sie von Ihrem Händler.

Für Dyna '99-'07, Softail '99-'15 (außer CVO ab '11) und Touring Modelle '02-'07.

**29510-05** Chrom.

**29586-06** Wrinkle Black.

Für Touring und Trike Modelle '08-'13.

**29624-08** Chrom.

**29319-08** Wrinkle Black.

Für Dyna Modelle '08-'15 mit Teardrop Luftfilterdeckel der Serienausstattung.

**29170-08** Chrom.

**29119-08** Wrinkle Black.



**D. SCREAMIN' EAGLE LUFTFILTER-REGENSCHUTZ (ABGEBILDET MIT #1 SKULL LUFTFILTER-ZIERBLENDE)**



Multi-Fit

Touring '08-'13

Dyna '08-'15

**E. SCREAMIN' EAGLE LUFTFILTER-RÜCKPLATTEN-KITS**

\*Nicht für Märkte mit EU-Verordnung 168/2013 zugelassen.

Die Straßenzulassung bezieht sich auf die Abgas- und Lärmschutznormen in 50 US-Staaten, die das Produkt erfüllt.

Die Straßenzulassung entspricht unter Umständen nicht den Märkten außerhalb der USA.

Nicht alle Produkte sind in allen Ländern erhältlich – wenden Sie sich für Einzelheiten bitte an Ihren Händler.

# 468 SCREAMIN' EAGLE®

Twin Cam Stage I Upgrade

## A. JET BLACK AUSPUFF-HITZESCHILD-KIT – DYNA® SHORTY DUAL

Dehnen Sie das Custom-Design auf das gesamte Profil Ihres Bikes aus. Diese Auspuff-Hitzeschilde aus Formstahl sind in einer einzigartigen Jet Black Keramikbeschichtung erhältlich, die die optimale Ergänzung zu den Jet Black Screamin' Eagle Street Performance Slip-On-Schalldämpfern bildet. Dieses Auspuff-Hitzeschild-Kit wurde strengen Harley-Davidson Tests unterzogen und hat sich als haltbar und korrosionsbeständig erwiesen. Präzisionsgefertigt nach den strengen Standards der Harley-Davidson Serienausstattung. Einfache Montage. Kit inklusive vorderem und hinterem Hitzeschild.

**80821-10**

Für FXD '06-'10, FXDB '06-'17, FXDC '06-'14, FXDL '06-'13 und FXDWG Modelle '06-'08 mit Shorty Dual-Auspuff.



A. JET BLACK AUSPUFF-HITZESCHILD-KIT – DYNA SHORTY DUAL

B. JET BLACK AUSPUFF-HITZESCHILD-KIT – DYNA STAGGERED DUAL

## B. JET BLACK AUSPUFF-HITZESCHILD-KIT – DYNA® STAGGERED DUAL

Verleihen Sie Ihrem Bike einen Hauch von Custom-Design. Diese formschönen Stahl-Hitzeschilde sind in zähem Jet Black Keramik Finish erhältlich, das zusammen mit den Jet Black Screamin' Eagle Street Performance Slip-On-Schalldämpfern einfach genau richtig wirkt. Die Jet-Black Beschichtung verleiht dem Profil des Bikes ein düsteres Aussehen. Die geschlitzten „Tommy Gun“ Aussparungen erzeugen durch das Freilegen des Auspuffs einen puristischen Look. Für eine exakte Passform präzisionsgefertigt nach den strengen Standards der Harley-Davidson Serienausstattung. Kit inklusive vorderem und hinterem Hitzeschild.

**65247-09**

Für FXDF '08-'17 und FXDWG Modelle '10-'17 mit vorverlegter Fußbrastenanlage.

## C. JET BLACK AUSPUFF-HITZESCHILD-KIT – DYNA 2-IN-1

Dehnen Sie den schwarzen Look auf das gesamte Profil Ihres Bikes aus. Diese Auspuff-Hitzeschilde aus Formstahl verfügen über eine einzigartige Jet Black Keramikbeschichtung, die die optimale Ergänzung zu den Jet Black Screamin' Eagle Street Performance Slip-On-Schalldämpfern bildet. Die Jet Black Beschichtung wurde den strengen Harley-Davidson Tests unterzogen und hat sich in Bezug auf Haltbarkeit und Korrosionsbeständigkeit als ausgesprochen robust erwiesen. Für eine exakte Passform präzisionsgefertigt nach den strengen Standards der Harley-Davidson Serienausstattung. Einfache Montage. Kit inklusive vorderem und hinterem Hitzeschild.

**65400088**

Für FLD Modelle '12-'16.

**65400172**

Für FXDL Modelle '14-'17 mit Nightstick Schalldämpfer P/N 64900242 oder 64900243.



C. JET BLACK AUSPUFF-HITZESCHILD-KIT

## D. SCHALLDÄMPFERENDKAPPEN – 3,25"

Diese einfach montierbaren Kappen erlauben es Ihnen, die 3,25 Zoll Screamin' Eagle Schalldämpfer nach Ihrem persönlichen Geschmack zu gestalten. Paarweise. Befestigungsteile sind enthalten.

Für XL ab '14 und Softail® Modelle '07-'17 mit Screamin' Eagle 3,25" Street Cannon Schalldämpfern.

**65100049** Billet Chrom Slash Cut.

**65100048A** Mattschwarz eloxiert.

**65100044** Chrom – Slash Up/Down/Out.

**65100063** Jet Black – Slash Up/Down/Out.



D. SCHALLDÄMPFERENDKAPPEN – 3,25"

## E. SCREAMIN' EAGLE SLASH CUT SCHALLDÄMPFER-HITZESCHILDE – MATTSCHWARZ

Die Form dieses mattschwarzen Sets aus Schalldämpfer-Hitzeschilden greift das Slash Down Profil von verfügbaren Schalldämpfer-Endkappen auf und ist die perfekte Ergänzung für ein schwarzes Auspuffsystem. Der hintere Schild besticht durch einen fein mit Laser geätzten Screamin' Eagle Schriftzug. Einfache Montage. Kit inklusive vorderen und hinteren Hitzeschilden und schwarzem Montagezubehör.

**65400405** Mattschwarz.

Für XL ab '07, Dyna® '07-'17 (außer FLD, FXDF, FXDL, FXDLS '08-'17 und FXDWG '10-'17) und Softail Modelle '07-'17 mit Screamin' Eagle Street Performance Schalldämpfern.

## F. SCREAMIN' EAGLE SLASH CUT SCHALLDÄMPFER-HITZESCHILDE – CHROM

Passend zum Stil der Einlassform der Screamin' Eagle Street Performance Slip-On-Schalldämpfer. Der hintere Slash Cut Schild besticht durch eine fein mit Laser gravierte Screamin' Eagle Signatur. Einfache Montage. Kit inklusive vorderen und hinteren Hitzeschilden und dem Montagezubehör.

**65400464** Chrom.

Für XL ab '07, Dyna '07-'17 (außer FLD, FXDF, FXDL, FXDLS '08-'17 und FXDWG '10-'17) und Softail Modelle '07-'17 mit Screamin' Eagle Street Performance Schalldämpfern.



E. SCREAMIN' EAGLE SLASH CUT SCHALLDÄMPFER-HITZESCHILDE – MATTSCHWARZ

F. SCREAMIN' EAGLE SLASH CUT SCHALLDÄMPFER-HITZESCHILDE – CHROM


Die Straßenzulassung bezieht sich auf die Abgas- und Lärmschutznormen in 50 US-Staaten, die das Produkt erfüllt.

Die Straßenzulassung entspricht unter Umständen nicht den Märkten außerhalb der USA.

Nicht alle Produkte sind in allen Ländern erhältlich – wenden Sie sich für Einzelheiten bitte an Ihren Händler.

# SCREAMIN' EAGLE® 469


Twin Cam Stage I Upgrade



**G. JET BLACK AUSPUFF-HITZESCHILD-KIT – SOFTAIL**



**G. JET BLACK AUSPUFF-HITZESCHILD-KIT – SOFTAIL**



**G. JET BLACK AUSPUFF-HITZESCHILD-KIT – SOFTAIL**



**H. SCREAMIN' EAGLE SCHALLDÄMPFER-HITZESCHILDE**



**I. LASER AUSPUFF-HITZESCHILD-KIT – CHROM MIT VERCHROMTEN EINSÄTZEN**



**I. LASER AUSPUFF-HITZESCHILD-KIT**



**J. JET BLACK AUSPUFF-HITZESCHILD-KIT – TOURING**

## G. JET BLACK AUSPUFF-HITZESCHILD-KIT – SOFTAIL®

Dehnen Sie den schwarzen Look auf das gesamte Profil Ihres Bikes aus. Diese Auspuff-Hitzeschilde aus Formstahl verfügen über eine einzigartige Jet Black Keramikbeschichtung, die die optimale Ergänzung zu den Jet Black Screamin' Eagle Street Performance Slip-On-Schalldämpfern bildet. Die Jet Black Beschichtung wurde den strengen Harley-Davidson Tests unterzogen und hat sich in Bezug auf Haltbarkeit und Korrosionsbeständigkeit als ausgesprochen robust erwiesen. Für eine exakte Passform präzisionsgefertigt nach den strengen Standards der Harley-Davidson Serienausstattung. Einfache Montage. Kit inklusive vorderem und hinterem Hitzeschild.

### 1. 80817-10A

Für FLSTF, FLSTFB und FLSTFBS '07-'17, FXS '11-'13 und FXSTD Modelle '07 mit Shotgun Auspuff.

### 2. 80829-10A

Für FLS, FLSS, FLSTN und FLSTSB Modelle '07-'17.

### 3. 80818-10

Für FXCW und FXCWC '08-'11, FXSB '13-'17, FXSE '16-'17 und FXSBSE Modelle '13-'14 mit kurzem Doppelrohr-Auspuff.

## H. SCREAMIN' EAGLE SCHALLDÄMPFER-HITZESCHILDE

Passend zum Stil der Einlassform der Screamin' Eagle Street Performance Slip-On-Schalldämpfer. Das hintere Schild verfügt über eine schwarz unterlegte, geprägte Screamin' Eagle Signatur. Erhältlich in Chrom und Jet Black. Einfache Montage. Kit inklusive vorderen und hinteren Hitzeschilden und dem Montagezubehör.

Für XL ab '07, Dyna '07-'17 (außer FLD, FXDF, FXDL '08-'17 und FXDWG ab '10) und Softail Modelle '07-'17 mit Screamin' Eagle Street Performance Schalldämpfern.

**64806-07A** Chrom.

**65400078** Jet Black.

## I. LASER AUSPUFF-HITZESCHILD-KIT

Atemberaubender Look. Dieses Kit ersetzt die werkseitigen Auspuff-Hitzeschilde durch ein einzigartiges und eindrucksvolles Design. Die Hitzeschilde verfügen über lasergeschnittene Öffnungen mit einem dichten Netz, das einen modernen Hochleistungslook verleiht. Dieses Finish ist die perfekte Ergänzung zu den originalen oder Screamin' Eagle Schalldämpfern und ist in Chrom oder Jet Black Keramik erhältlich. Einfache Montage. Kit inklusive vorderem und hinterem Krümmerschild sowie dem Sammelrohrschild.

Für Touring und Trike Modelle '09-'16 (außer FLHX und FLTRX '10).

**65400064** Chrom mit verchromten Einsätzen.

**65400117** Jet Black mit Edelstahl-Einsätzen.

## J. JET BLACK AUSPUFF-HITZESCHILD-KIT – TOURING

Diese für 2-in-1 und 2-in-2 Auspuffsysteme verfügbaren Hitzeschilde aus Formstahl haben eine einzigartige Jet Black Keramikbeschichtung, die die optimale Ergänzung zu den Jet Black Screamin' Eagle Street Cannon Slip-On-Schalldämpfern bildet. Die Jet Black Beschichtung wurde den strengen Harley-Davidson Tests unterzogen und hat sich in Bezug auf Haltbarkeit und Korrosionsbeständigkeit als ausgesprochen robust erwiesen. Präzisionsgefertigt nach den strengen Standards der Harley-Davidson Serienausstattung. Einfache Montage. Kit inklusive vorderem und hinterem Hitzeschild.

### 64981-09

Für Touring und Trike Modelle '09-'16 (außer FLHX und FLTRX '10).

HINWEIS: Auf Auspuffrohre und Schalldämpfer gibt es keine Garantie für den Fall von Verfärbungen. Bläuliches Anlaufen wird durch das fahrzeugspezifische Tuning, die Ventilsteuerzeiten, die Vergaserbedüsung, Überhitzung usw. verursacht und kann nicht auf Fertigungsmängel zurückgeführt werden.

Die Straßenzulassung bezieht sich auf die Abgas- und Lärmschutznormen in 50 US-Staaten, die das Produkt erfüllt.

Die Straßenzulassung entspricht unter Umständen nicht den Märkten außerhalb der USA.

Nicht alle Produkte sind in allen Ländern erhältlich – wenden Sie sich für Einzelheiten bitte an Ihren Händler.

# TWIN CAM STAGE II UPGRADE

Nockenwellen sind eine wesentliche Zutat zum Leistungsrezept, weil sie Timing und Dauer aller wichtigen Motorereignisse steuern. Sie sind das Hauptelement, mit dem Sie Leistung und Drehmoment Ihres Motors tunen können. Jede Nockenwelle hat einzigartige Hub- und Überschneidungseigenschaften. Das bedeutet, dass Sie Nockenwellen nach genau der Art von Leistung auswählen müssen, die Sie sich wünschen.



## A. SCREAMIN EAGLE TWIN CAM PERFORMANCE NOCKENWELLEN

Kits inklusive vorderer und hinterer Nockenwelle. Für ein außergewöhnliches Handling ist eine verzahnte hintere Nockenwelle enthalten. Dichtungen und Lager sind nicht enthalten. Nockenwellen-Einbauset P/N 17045-99C (separat erhältlich) inklusive aller erforderlichen Dichtungen, Lager und Scheiben für den korrekten Einbau. Einbau durch einen Händler empfohlen; für den korrekten Einbau sind Spezialwerkzeuge erforderlich.

### SE-255 NOCKENWELLE

Diese ultimative Drehmomentnockenwelle bietet eine beträchtliche Steigerung des Drehmoments im unteren Bereich für Motoren mit bis zu 110 Kubikzoll und Verdichtungsverhältnissen von bis zu 10 zu 1. Die Erhöhung des Drehmoments im unteren Drehzahlbereich ist für schwere Bikes oder für Fahrer geeignet, die routinemäßig unterhalb von 4.500 U/min schalten und die Leistung ohne Herunterschalten zur Verfügung haben möchten. Die Nockenwelle liefert auch jenseits von 5.000 U/min noch maximale Leistung, sodass Fahrer mit leichteren Motorrädern die Drehmomentzunahme genießen können, ohne den Eindruck zu haben, dass dem Bike bei höheren Motordrehzahlen die Luft ausgeht. Erfüllt in 50 US-Staaten die EPA-Vorschriften.

#### 25638-07

Für Dyna®, Softail® '09-'13, Touring und Trike Modelle mit 103CI und 110CI Motoren '09-'13. Bei allen Modellen ist für einen korrekten Einbau eine ECM-Kalibrierung erforderlich. Weitere Einzelheiten erfahren Sie von Ihrem Händler.

### SE-259E NOCKENWELLE

Speziell für Twin Cam Motoren mit großem Hubraum entwickelt, verfügt diese Nockenwelle über ein modernes Nockendesign, das einen größeren Ventilhub für eine bestimmte Dauer ermöglicht. Diese Nockenwelle - eine Version der SE-211 Nockenwelle mit großem Hub - eignet sich ideal für 103 Kubikzoll-Motoren und größere Motoren mit offenem Ein- und Auslass. Sie kann mit serienmäßigen (mit Rennfedern aktualisierten) Köpfen und Hochkompressionskolben verwendet werden, um ein noch größeres Drehmoment als bei einer SE-211 Nockenwelle zu erzielen, oder mit einem beliebigen Performance-Kopf kombiniert werden, um das volle Leistungspotenzial auszuschöpfen. Erfüllt in 50 US-Staaten die EPA-Vorschriften.

#### 25482-10

Für 103CI und 110CI Touring and Trike Modelle '11-'15. Der Einbau erfordert Performance Ventilfeder-Kit P/N 18013-03A. Bei allen Modellen ist für einen korrekten Einbau eine ECM-Kalibrierung erforderlich. Weitere Einzelheiten erfahren Sie von Ihrem Händler.

### SE-585 NOCKENWELLE

Diese Nockenwelle ist ideal für Fahrer von schweren Touring-Maschinen, die ein hohes Drehmoment im unteren Drehzahlbereich wollen. Ein kurzes Herunterschalten in den vierten Gang genügt für ein müheloses Überholen dieses bummelnden Traktors mit Anhänger vor Ihnen. Diese Nockenwelle bietet ein hohes Drehmoment im unteren Drehzahlbereich. Eine einzigartige Kombination von Hublänge, Nockenhubdauer und einem verbesserten Profil der Nockenrampe bietet eine spürbare Performance-Steigerung. Das QRD (Quiet Ramp Design) der Nockenwelle liefert über den gesamten Drehzahlbereich ein höheres Drehmoment bei reduziertem Ventiltrieb-Geräusch. Erfüllt in 50 US-Staaten die EPA-Vorschriften.

#### 25400117

Für Touring Modelle '14-'16 mit 58 mm-Drosselklappengehäuse. Auch für CVO Touring Modelle '14-'16 mit oder ohne 58 mm-Drosselklappengehäuse. Nicht für Trike Modelle. Der Einbau erfordert Performance Ventilfeder-Kit P/N 18013-03A. Bei allen Modellen ist für einen korrekten Einbau eine ECM-Kalibrierung erforderlich. Weitere Einzelheiten erfahren Sie von Ihrem Händler.

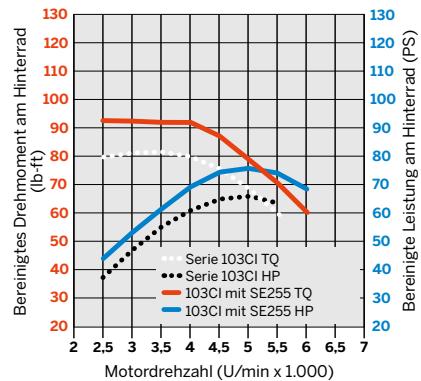
HINWEIS: Erfordert ggf. Nockentrieb-Sicherungs-Kit P/N 25566-06 und Nockenwellen-Distanzstücke P/N 25928-06. In diesen Kits sind fünf verschiedene Distanzstücke enthalten, um eine angemessene Ritzelausrichtung zu erzielen. Bestellung einzelner Distanzstücke möglich.

Die Straßenzulassung bezieht sich auf die Abgas- und Lärmschutznormen in 50 US-Staaten, die das Produkt erfüllt.

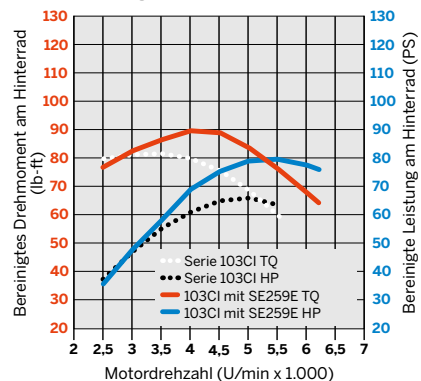
Die Straßenzulassung entspricht unter Umständen nicht den Märkten außerhalb der USA.

Nicht alle Produkte sind in allen Ländern erhältlich – wenden Sie sich für Einzelheiten bitte an Ihren Händler.

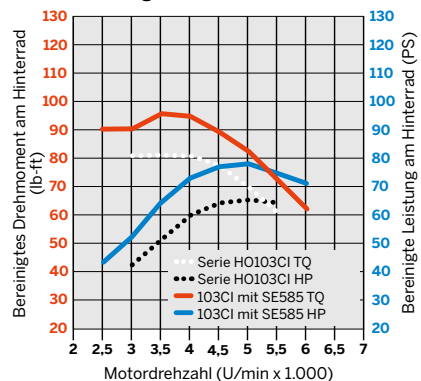
Serie Twin Cam 103CI serienmäßig im Vergleich zu 103CI Stage II mit SE-255 Nockenwelle



Serie Twin Cam 103CI im Vergleich zu 103CI Stage II mit SE-259E Nockenwelle



Serie Twin Cam H0103CI im Vergleich zu 103CI Stage II mit SE-585 Nockenwelle





# SCREAMIN' EAGLE® 471

Twin Cam Stage II Upgrade



**B. KONISCHE SCREAMIN' EAGLE PREMIUM SCHNELLEINBAU-STÖßELSTANGEN – CHROM-ABDECKUNGEN**



**B. KONISCHE SCREAMIN' EAGLE PREMIUM SCHNELLEINBAU-STÖßELSTANGEN – SCHWARZGLÄNZENDE ABDECKUNGEN**



**C. SCREAMIN' EAGLE HOCHLEISTUNGS-STÖßEL**



**D. SCREAMIN' EAGLE PERFORMANCE VENTILFEDER-KIT\***



**E. STÖßELSTANGENABDECKUNGEN – SCHWARZGLÄNZEND**



**F. STÖßELROHRMANSCHETTEN – SCHWARZGLÄNZEND**

## B. KONISCHE SCREAMIN' EAGLE PREMIUM SCHNELLEINBAU-STÖßELSTANGEN

Zur Vergrößerung des Spiels am Zylinderkopf weisen diese Premium Stößelstangen eine konische Form auf, was die Verwendung von Nockenwellen mit höherem Hub ermöglicht. Die einteiligen Chrom-Molybdän-Rohre erhöhen die Steifigkeit und Haltbarkeit. Die mit einem Gewinde versehenen Einsteller ermöglichen einen einfachen Nockenwelleneinbau ohne Ausbau von Zylinderköpfen und Kipphebelgehäusen. Zur Vereinfachung der Einstellung weist das Rohr sechs Abflachungen auf, von denen eine mit einem großen Punkt markiert ist und als Bezugsmarke dient. Die Gewindestange hat 4 Abflachungen, damit mit weniger Schlüsselndrehung gearbeitet werden kann. Jede Stößelstange ist mit dem Screamin' Eagle Logo verziert und für die Einlass- und die Auslassseite gekennzeichnet. Kit inklusive 4 Stößelstangen und benötigter Stößelrohre.

Für Twin Cam Modelle '99-'17.

**17900032** Mit schwarzglänzenden Abdeckungen.

**18404-08** Mit Abdeckungen in Chrom.

## C. SCREAMIN' EAGLE HOCHLEISTUNGS-STÖßEL

Screamin' Eagle Stößel verfügen über Hochleistungs-Nadeln im Kugellager, die die Zuverlässigkeit im Betrieb mit Nockenwellen mit höherem Hub, Hochdruckventilfedern und bei hohen Drehzahlen erhöhen. Die um 25 % vergrößerten Nadellager erhöhen die dynamische Tragzahl im Vergleich zu Twin Cam Stößeln der Serienausstattung um ca. 20 %. Das einzigartige Design sorgt für eine hohe Lebensdauer der Stößel, auch bei hohen Leistungen. Set aus 4 Stck.

**18572-13**

Für Modelle mit Milwaukee-Eight® Motor ab '17, XL und XR Modelle ab '00 sowie Twin Cam Modelle '99-'17.

## D. SCREAMIN' EAGLE PERFORMANCE VENTILFEDER-KIT\*

Dieses Kit mit bienenkorb-förmigen Hochleistungsventilfedern bringt Ihren Sportster® Motor auf Drehzahlen von bis zu 7.000 U/min. Der einzigartige, ovale Federstahl-Querschnitt erlaubt eine höhere Performance bei gleichzeitig sehr kompakten Abmessungen. Der Druck bei eingebauter Feder wird auf 208 lbs erhöht. Der maximale Hub beträgt 0,590". Kit inklusive Federn, oberer Ventilteller und Ventilkheile sowie unterer Ventilteller mit integrierten Ventildichtungen.

**18013-03A**

Für XL, XR ab '04 und Twin Cam Modelle '05-'17. Nicht in Verbindung mit FXDLS, FLSS, FLSTFBS oder Screamin' Eagle Performance Zylinderköpfen mit Ventilen mit 0,3125" Durchmesser.

## E. STÖßELSTANGENABDECKUNGEN – SCHWARZGLÄNZEND

Vervollständigen Sie das Dark Custom®-Design. Diese Abdeckungen ersetzen die bestehenden Chromabdeckungen und verleihen Ihrem Motorrad eine schwarze Erscheinung bis ins kleinste Detail. Stößelstangenabdeckungen sind schwarzglänzend lackiert und das Kit enthält vier untere Deckrohre und die vier oberen Clips. Bei der Montage bleiben die originalen, kurzen, verchromten Mittelrohre für einen Look mit hohem Kontrast erhalten. Das Abdeckungs-Kit kann auf Motoren montiert werden, die bereits mit einstellbaren Stößelstangen ausgestattet sind oder durch das Entfernen der Kipphebelgehäuseabdeckungen, Kipphebel und der nicht einstellbaren Stößelstangen. Lassen Sie sich für die Montage von Ihrem Händler beraten oder lesen Sie das Wartungshandbuch.

**17900033** Nur Abdeckungen.

Für Twin Cam Modelle '99-'17. Erfordert den vorherigen Einbau der einstellbaren Stößelstangen oder das Entfernen der Kipphebelgehäuseabdeckung, der Kipphebel und der Stößelstangen in fester Länge.

## F. STÖßELROHRMANSCHETTEN – SCHWARZGLÄNZEND

Diese Stößelrohrmanschetten, die für perfekten Sitz und Funktion aus Komponenten der Serienausstattung hergestellt werden, vervollständigen die Umwandlung Ihres Twin Cam Motors zu einem völlig schwarzen Look. Die Abdeckungen ersetzen die verchromten werkseitig montierten Abdeckungen und passen zu den serienmäßigen oder Screamin' Eagle Schnellleinbau-Stößelstangen.

**17900076.**

Für Evolution™ 1340 '84-'00 und Twin Cam Modelle '99-'17. Die Montage erfordert die einstellbaren Stößelstangen oder die Entfernung der Kipphebelabdeckung, der Kipphebel und der Stößelstangen in fester Länge.

**\*ACHTUNG:** Beim Einbau des Screamin' Eagle Ventilfeder-Kits muss immer das Spiel zwischen Ventilfeder und Kipphebelabdeckungen überprüft werden. Ohne ausreichendes Spiel kann es zu Motorschäden kommen.

Die Straßenzulassung bezieht sich auf die Abgas- und Lärmschutznormen in 50 US-Staaten, die das Produkt erfüllt.

Die Straßenzulassung entspricht unter Umständen nicht den Märkten außerhalb der USA.

Nicht alle Produkte sind in allen Ländern erhältlich – wenden Sie sich für Einzelheiten bitte an Ihren Händler.

## 472 SCREAMIN' EAGLE®

Twin Cam Stage II Upgrade


### A. SCREAMIN' EAGLE BILLET NOCKENWELLEN-LAGERPLATTE UND ÖLPUMPE MIT HOHEM DURCHSATZ

#### LAGERPLATTE UND ÖLPUMPE MIT HOHEM DURCHSATZ

Ein großartiges Upgrade für jeden Performance-Motor. Die Billet Nockenwellen-Lagerplatte ist aus Billet Aluminium mit eingepressten Bronzebuchsen gefertigt. Sie wird mit vormontierter Kurbelwellenbuchse und Öl-Überdruckventil geliefert. Die Platte besteht aus 6061 Billet Aluminium, das durch Wärmebehandlung auf T6 Spezifikation gebracht wurde und im Hinblick auf maximale Festigkeit, Steifigkeit und Langlebigkeit oberflächengehärtet und eloxiert wurde. Die CNC-Präzisionsbearbeitung gewährleistet eine hohe Passgenauigkeit und eine konstante Materialstärke bei der gesamten Platte, sodass eine perfekte Ausrichtung von Nockenwellen und Ketten ermöglicht wird. Die Nockenwellenbuchsen sind aus 660er Bronze gefertigt, was deren Verschleißbeständigkeit erhöht und der stärkeren Belastung durch die Nockenwellen mit höherem Hub, wie sie bei großvolumigeren Motoren anzutreffen sind, Stand hält. Die verbesserte Screamin' Eagle High-Flow Ölpumpe liefert bei heißem Öl einen höheren Öldruck und hält den Druckabfall minimal; sie steigert die Ölzufuhr um 16 % und den Rückstrom um 29 % gegenüber der Ölpumpe der Serienausstattung '06-'17.

#### 25282-11

Für Dyna® '06-'17 und Softail® '07-'17 sowie Touring und Trike Modelle '07-'16. Der Einbau erfordert das Nockenwellen-Service-Kit P/N 17045-99D und Antriebszahnrad-Sicherungs-Kit P/N 25566-06.



A. SCREAMIN' EAGLE BILLET NOCKENWELLEN-LAGERPLATTE UND ÖLPUMPE MIT HOHEM DURCHSATZ

### B. SCREAMIN' EAGLE UPGRADE-KIT AUF HYDRAULISCHEN STEUERKETTENSPELLER UND HIGH FLOW ÖLPUMPE

Mit diesem Kit können Sie den Steuerkettenspanner Ihres Twin Cam 88® Motors auf die neueste Ausführung aufrüsten, wie sie auch beim Twin Cam 96™ Motor zum Einsatz kommt. Die Billet Nockenwellen-Lagerplatte wurde so konzipiert, dass der hydraulische Steuerkettenspanner des Twin Cam 96 Motors auch bei Modellen mit Twin Cam 88 Motor verwendet werden kann. Dieser hydraulische Steuerkettenspanner ist deutlich langlebiger als ein federgespannter Steuerkettenspanner. Er ist die ideale Ergänzung für jeden Motor, der im Hinblick auf eine höhere Leistung modifiziert wurde. Außerdem kommen bei den Modellen '02-'06 die einreihige Rollenkette und das Ritzel der Twin Cam 96 Modelle zur Anwendung, die im Lieferumfang des Kits enthalten sind. Die Modelle '99-'01 verwenden wegen des Nockenwellenstellungssensors vorn die originale Silent Steuerkette und das originale Ritzel. Das Kit beinhaltet eine verbesserte Screamin' Eagle High Flow Ölpumpe mit höherem Öldruck bei hohen Betriebstemperaturen. Dieses Kit erhöht die Ölversorgung um 23 % und die Durchflussrate um 50 % im Vergleich zur Ölpumpe der Serienausstattung '99-'05. Außerdem senkt es die Betriebstemperatur der Lager und verlängert damit die Lagerlebensdauer.

#### 25284-11

Für Dyna '99-'05, Softail '00-'06 und Touring Modelle '99-'06. Der Einbau erfordert das Distanzring-Kit P/N 25285-08, Nockenwellen-Service-Kit P/N 17045-99D und Antriebszahnrad-Sicherungs-Kit P/N 25566-06.



B. SCREAMIN' EAGLE UPGRADE-KIT AUF HYDRAULISCHEN STEUERKETTENSPELLER UND HIGH FLOW ÖLPUMPE

### C. SCREAMIN' EAGLE HIGH-PERFORMANCE INNERE NOCKENLAGER

Innere Nockenlager mit einer hohen Leistungsfähigkeit sind eine smarte Ergänzung, wenn Sie Nocken mit großem Hub in eine Rennmaschine einbauen. Diese Lager bieten eine verbesserte Lastkapazität und verlängern die Lebensdauer des Motors unter extremen Rennbedingungen. Das Kit beinhaltet zwei Lager, die zur Vervollständigung eines Twin Cam Motors erforderlich sind.

#### 24017-10

Für Dyna '99-'05, Softail '00-'06 und Touring Modelle '99-'06.

#### 24018-10

Für Dyna '06-'17, Softail '07-'17 sowie Touring und Trike Modelle '07-'16.



Neuer Pumpenrotor

Originaler Pumpenrotor



C. SCREAMIN' EAGLE HIGH-PERFORMANCE INNERE NOCKENLAGER

Die Straßenzulassung bezieht sich auf die Abgas- und Lärmschutznormen in 50 US-Staaten, die das Produkt erfüllt.

Die Straßenzulassung entspricht unter Umständen nicht den Märkten außerhalb der USA.

Nicht alle Produkte sind in allen Ländern erhältlich – wenden Sie sich für Einzelheiten bitte an Ihren Händler.

VERGLEICH ÖLPUMPEN MIT HOHEM DURCHSATZ

## STAGE III UND IV UPGRADES

Screamin' Eagle Stage Kits bieten Performance-Konfigurationen mit Straßenzulassungen, die Ihnen helfen, spezifische Drehmoment- und Leistungssteigerungen zu erzielen. Stage Kits machen die sonst bei Motormodifikationen üblichen Ratespiele und Probefahrten auf gut Glück überflüssig. Sie enthalten alles, was Sie brauchen, um die Leistung Ihres Bikes zu erhöhen: Big Bore Zylinder, Hochkompressionskolben, Performance-Nockenwellen und Luftfilter mit hohem Durchsatz.



BOLT-ON  
TWIN-CAM 110™  
BIG BORE  
STAGE-KITS



HOCHFESTE  
ZYLINDERBUCHSEN  
SIND SO BEARBEITET,  
DASS SIE IN DIE  
SERIENMÄSSIGE  
GEHÄUSEÖFFNUNG  
GLEITEN


### FUNKTIONEN

#### BOLT-ON BIG BORE ZYLINDER

In der Vergangenheit bestand die einzige Möglichkeit, die Bohrung Ihres Twin Cam V-Twin Motors mit 103 oder 110 Kubikzoll zu vergrößern, darin, den Motor auszubauen und die Motorgehäuse neu aufzubohren, um größere Zylinderzapfen aufzunehmen. Das war ein arbeitsintensiver und teurer Prozess. Das Team von Screamin' Eagle hat ein großes 4" Zylinder- und Kolbenpaket konstruiert, das die Innenbohrung von 3 7/8" auf 4" vergrößert, ohne dass der Außendurchmesser des Zylinderzapfens vergrößert wird. Der Zylinder last sich ohne Veränderungen in die bestehende Zylinderblockbohrung schieben.

*Die Straßenzulassung bezieht sich auf die Abgas- und Lärmschutznormen in 50 US-Staaten, die das Produkt erfüllt.  
Die Straßenzulassung entspricht unter Umständen nicht den Märkten außerhalb der USA.*

*Nicht alle Produkte sind in allen Ländern erhältlich – wenden Sie sich für Einzelheiten bitte an Ihren Händler.*



ALUMINIUMGUSS  
ZYLINDER

VOR ORT GEGOSSEN  
HOCHFEST  
STAHLBUCHSE

STAHLBUCHSE MIT EINER  
ZUGFESTIGKEIT VON  
120.000 PSI - 3 MAL HÖHER  
ALS GUSSEISENBUCHSEN

MASCHINELL BEARBEITETER  
ZAPFEN

# 474 SCREAMIN' EAGLE®

Twin Cam Stage III Upgrade

**STAGE III**

## SCREAMIN' EAGLE TWIN CAM HOCHKOMPRESSIONS-KIT MIT NOCKEN – 103CI AUF 103CI

Verleihen Sie Ihrem Touring-Bike den Kick, den es braucht, um das schleichende Wohnmobil auf der langen Steigung zu überholen. Das straßenzugelassene und einbaufertige Stage III Kit beinhaltet die auf das System abgestimmten Komponenten, die Sie brauchen, um einen leistungsstarken Twin Cam Motor mit Drehmoment und PS zu bauen, die Sie im Alltag brauchen können. Für die Verwendung mit serienmäßigen Zylinderköpfen ausgelegt erbringt dieses Kit eine hohe Steigerung des Drehmoments bei niedriger Drehzahl, während die Werkgarantie erhalten bleibt. Dieser leistungsstarke Straßenmotor hat das Potenzial für 88 HP und 100 lb-ft. Drehmoment mit den serienmäßigen Zylinderköpfen. Erfüllt in 50 US-Staaten die EPA-Vorschriften.

Das Kit beinhaltet:  
 Geschmiedete 10,5:1 Hochkompressionskolben und -ringe  
 SE-585 Nockenwellen  
 Hochleistungs-Ventilfedern  
 Perfect-Fit Stößelstangen  
 Oberes Dichtungs-Kit  
 Heavy Duty Kupplungsfeder

### 92500028

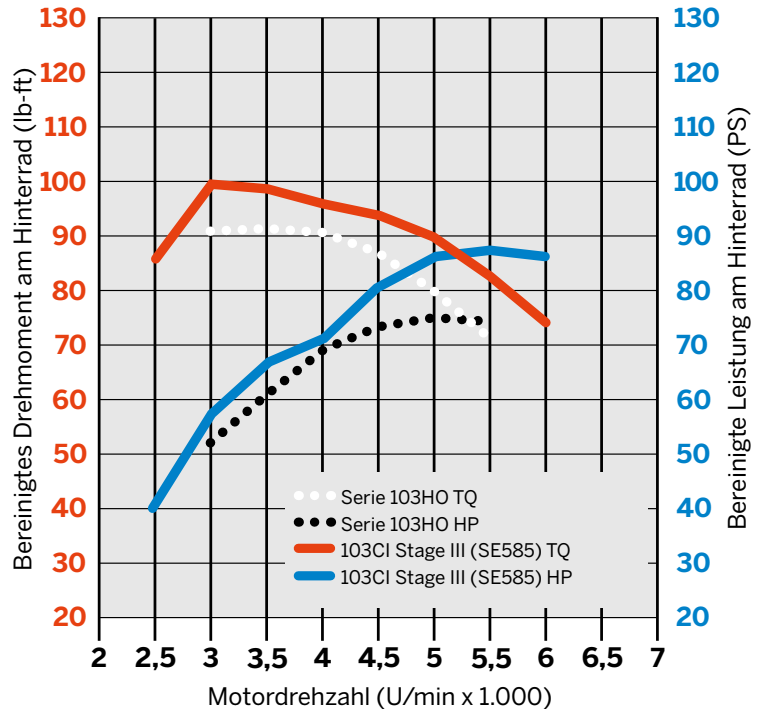
Für Touring Modelle '14-'16. Nicht für Trike oder Modelle mit Twin-Cooled™ Motor. Erfordert äußere Primärdeckeldichtung. Der Einbau erfordert Nockentrieb-Sicherungs-Kit P/N 25566-06. Nockenwellen-Distanzstücke P/N 25928-06 ggf. erforderlich. Bei allen Modellen ist für einen korrekten Einbau eine ECM-Kalibrierung erforderlich.

**HINWEIS:** Bei großvolumigen Motoren wird der Einbau von automatischen Dekompressionsventilen oder mechanischen Ventilaushebern dringend empfohlen.

Bei der Montage durch einen autorisierten Harley-Davidson® Händler zum Zeitpunkt der Auslieferung bleibt die beschränkte Motorradgarantie bestehen.



Twin Cam 103HO serienmäßig im Vergleich zu 103CI Hochkompressions-Kit mit Nocken und Street Cannon Schalldämpfern



Die Straßenzulassung bezieht sich auf die Abgas- und Lärmschutznormen in 50 US-Staaten, die das Produkt erfüllt.

Die Straßenzulassung entspricht unter Umständen nicht den Märkten außerhalb der USA.

Nicht alle Produkte sind in allen Ländern erhältlich – wenden Sie sich für Einzelheiten bitte an Ihren Händler.

**SCREAMIN' EAGLE TWIN CAM STAGE III KIT – 103CI AUF 110CI**

Bauen Sie eine schnelle, zuverlässige 110 Kubikzoll Twin Cam, ohne den Motor aus dem Fahrwerk auszubauen. Dieses Stage III Street Performance Kit kombiniert auf das System abgestimmte Screamin' Eagle Big Bore Zylinder, Hochkompressionskolben und Leistungsnocken sowie Ventiltriebkomponenten mit den Zylinderköpfen der Serienausstattung für einen kostengünstigen Boost von Drehmoment und Performance. Die exklusiven Bolt-On 4,0" Zylinder sind mit hochfesten, dünnwandigen Zapfen ausgestattet, die ohne zusätzliche maschinelle Bearbeitung in das originale Kurbelgehäuse gleiten. Die 4" Flachkopfkolben erzeugen zusammen mit den serienmäßigen Zylinderköpfen ein leistungssteigerndes Verdichtungsverhältnis von 10,2:1 (10,4:1 bei Twin-Cooled™ Modellen) und die SE-585 Nockenwelle mit hohem Hub sorgt für einen Drehmoment-Boost im gesamten Drehzahlbereich. Erfüllt in 50 US-Staaten die EPA-Vorschriften.

Das Kit beinhaltet:

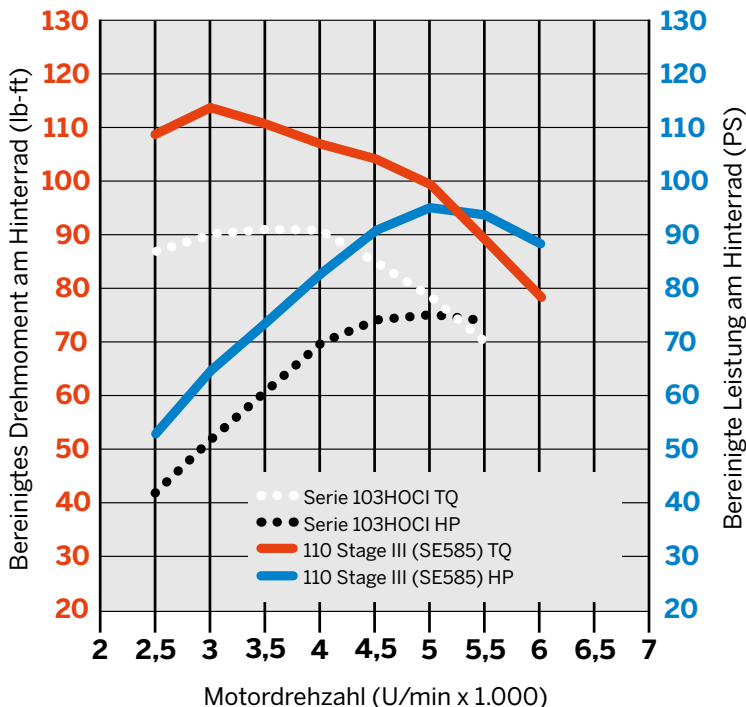
- Screamin' Eagle 4,0" Bolt-On Zylinder
- Geschmiedete 10,2:1 Kompressionskolben und -ringe
- SE-585 Nockenwellen
- Hochleistungs-Ventilfedern
- Perfect-Fit Stößelstangen
- Screamin' Eagle Hochleistungs-Stößel
- Obere und Nockenwellen-Abdeckungsdichtungen
- Heavy Duty Kupplungsfeder

**92500035** Schwarz mit Highlights.  
Für Softail® '16-'17 und Touring Modelle '14-'16. Nicht für Trike Modelle, FLSS, FLSTFBS, CVO 110 Modelle oder Modelle mit Motorenhäusen, die zur Aufnahme von Zylindern mit großer Bohrung maschinell bearbeitet worden sind. Erfordert Nockentrieb-Sicherungs-Kit P/N 25566-06. Nockenwellen-Distanzstücke P/N 25928-06 werden empfohlen. Twin-Cooled Modelle erfordern modellspezifische Kopfdichtungen. Alle Modelle erfordern eine Neukalibrierung mit Screamin' Eagle Pro Street Tuner\* (separat erhältlich).

Bei der Montage durch einen autorisierten Harley-Davidson® Händler zum Zeitpunkt der Auslieferung bleibt die beschränkte Motorradgarantie bestehen.



**Twin Cam 103HO serienmäßig im Vergleich zu 103 auf 110CI Stage III mit SE CVO Schalldämpfern**



\*Nicht für Märkte mit EU-Verordnung 168/2013 zugelassen.  
Die Straßenzulassung bezieht sich auf die Abgas- und Lärmschutznormen in 50 US-Staaten, die das Produkt erfüllt.  
Die Straßenzulassung entspricht unter Umständen nicht den Märkten außerhalb der USA.

Nicht alle Produkte sind in allen Ländern erhältlich – wenden Sie sich für Einzelheiten bitte an Ihren Händler.

# 476 SCREAMIN' EAGLE®

Twin Cam Stage III Upgrade

**STAGE III**

## SCREAMIN' EAGLE TWIN CAM UMBAUKIT MIT NOCKEN – 96CI AUF 103CI

Das Stage II Big Bore Kit beinhaltet alle erforderlichen Teile, um die Motorleistung Ihres Motorrads mit elektronischer Kraftstoffspritzung zu erhöhen. Das Kit vergrößert den Hubraum Ihres Twin Cam Modells von 96 Kubikzoll (1.584 cc) auf 103 Kubikzoll (1.690 ccm). Erfüllt in 50 US-Staaten die EPA-Vorschriften. Die Kits für Kalifornien haben eine Straßenzulassung für Fahrzeuge, die der kalifornischen Abgasgesetzgebung entsprechen, wenn Schalldämpfer der Serienausstattung verwendet werden.

Das Kit beinhaltet:

- Big Bore Zylinder
- Big Bore Flachkopfkolben und Ringe
- SE-255 Nockenwellen
- High Flow Luftfilter-Kit mit einteiliger Rückplatte
- Oberes Dichtungs-Kit
- Heavy Duty Kupplungsfeder

### 27543-08 Schwarz mit Highlights.


Für Softail® Modelle '10-'11 mit Twin Cam 96™ Motor. Auch für kalifornische Softail Modelle '08-'09. Einbau erfordert Primärdeckeldichtung. Nockentrieb-Sicherungs-Kit P/N 25566-06. Nockenwellen-Distanzstücke P/N 25928-06 werden empfohlen. Bei allen Modellen ist für einen korrekten Einbau eine ECM-Kalibrierung erforderlich.

### 27557-08 Schwarz mit Highlights.

Für Touring Modelle '10-'11 mit Twin Cam 96 Motor. Auch für kalifornische Touring Modelle '08-'09. FLHX und FLTRX Modelle '10 erfordern 2-in-2 Krümmer und Schalldämpfer. Einbau erfordert Primärdeckeldichtung. Nockentrieb-Sicherungs-Kit P/N 25566-06. Nockenwellen-Distanzstücke P/N 25928-06 werden empfohlen. Bei allen Modellen ist für einen korrekten Einbau eine ECM-Kalibrierung erforderlich.

### 27564-09A Schwarz mit Highlights.

Für in 49 Staaten zugelassene Touring Modelle '09. Kit inklusive Katalysator-Krümmerrohr. Nicht für Trike Modelle. Keine Straßenzulassung in Kalifornien. Einbau erfordert Primärdeckeldichtung. Nockentrieb-Sicherungs-Kit P/N 25566-06. Nockenwellen-Distanzstücke P/N 25928-06 werden empfohlen. Bei allen Modellen ist für einen korrekten Einbau eine ECM-Kalibrierung erforderlich.

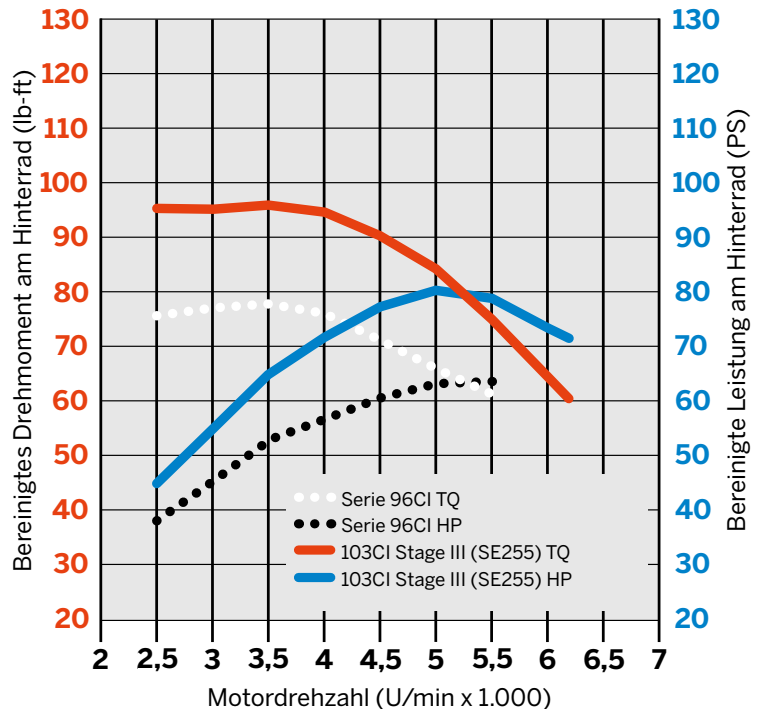


**HINWEIS:** Bei großvolumigen Motoren wird der Einbau von automatischen Dekompressionsventilen oder mechanischen Ventilaushebern dringend empfohlen.

**HINWEIS:** Durch den Einbau eines Performance-Kits für Kalifornien in ein 49-Staaten-Modell oder den Einbau eines 49-Staaten-Performance-Kits in ein Motorradmodell für Kalifornien kann die Herstellergarantie erlöschen, da diese Konfiguration keine Straßenzulassung hat.

Bei der Montage durch einen autorisierten Harley-Davidson® Händler zum Zeitpunkt der Auslieferung bleibt die beschränkte Motorradgarantie bestehen.

**Twin Cam 96 serienmäßig im Vergleich zu 96 auf 103CI Umbau mit für die Straße zugelassenem Auspuff**



Die Straßenzulassung bezieht sich auf die Abgas- und Lärmschutznormen in 50 US-Staaten, die das Produkt erfüllt.

Die Straßenzulassung entspricht unter Umständen nicht den Märkten außerhalb der USA.

Nicht alle Produkte sind in allen Ländern erhältlich – wenden Sie sich für Einzelheiten bitte an Ihren Händler.



**SCREAMIN' EAGLE TWIN CAM UMBBAUKIT – 96CI AUF 103CI**

Dieses Big Bore Kit ermöglicht die Vergrößerung des Hubraums Ihres mit einem Twin Cam 96™ Motor ausgestatteten Modells von 96 Kubikzoll (1.584 ccm) auf 103 Kubikzoll (1.690 ccm). Da das höhere Drehmoment eine höhere Leistungsfähigkeit der Kupplung erfordert, ist eine Hochleistungs-Kupplungsfeder enthalten. Erfüllt in 50 US-Staaten die EPA-Vorschriften.

- Das Kit beinhaltet:
- Big Bore Zylinder
- Big Bore Flachkopfkolben und Ringe
- High Flow Luftfilter mit einteiliger Rückplatte
- Oberes Dichtungs-Kit
- Heavy Duty Kupplungsfeder

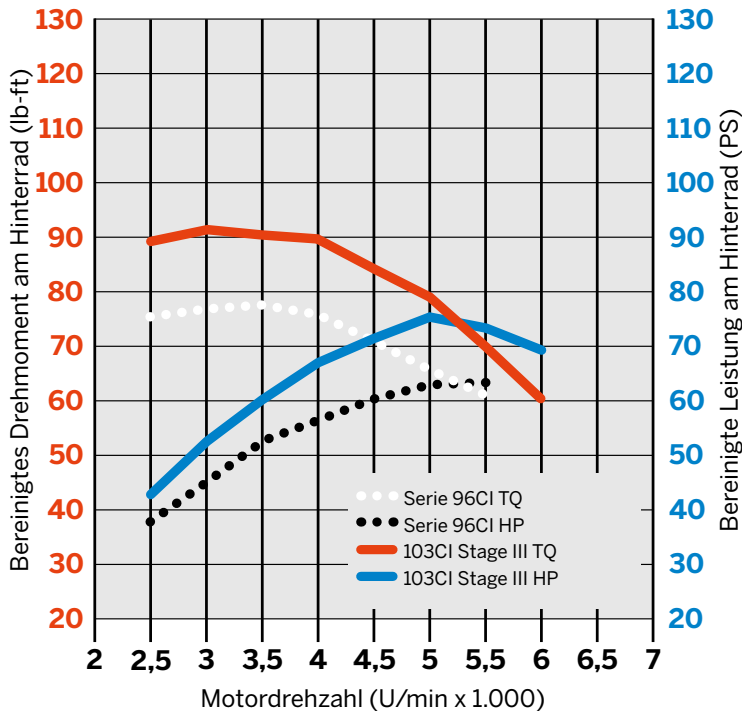
**29903-07A** Schwarz mit Highlights.  
Für alle Twin Cam '07 und Softail® Modelle '08-'11 mit Twin Cam 96 Motor. Einbau erfordert Primärdeckeldichtung. Nockentrieb-Sicherungs-Kit P/N 25566-06. Nockenwellen-Distanzstücke P/N 25928-06 werden empfohlen. Bei allen Modellen ist für einen korrekten Einbau eine ECM-Kalibrierung erforderlich.

**27539-08A** Schwarz mit Highlights (ohne Abb.).  
Für alle Touring Modelle '08-'11 mit einem Twin Cam 96 Motor. Einbau erfordert Primärdeckeldichtung. Nockentrieb-Sicherungs-Kit P/N 25566-06. Nockenwellen-Distanzstücke P/N 25928-06 werden empfohlen. Bei allen Modellen ist für einen korrekten Einbau eine ECM-Kalibrierung erforderlich.

**HINWEIS:** Bei großvolumigen Motoren wird der Einbau von automatischen Dekompressionsventilen oder mechanischen Ventilaushebern dringend empfohlen.

Bei der Montage durch einen autorisierten Harley-Davidson® Händler zum Zeitpunkt der Auslieferung bleibt die beschränkte Motorradgarantie bestehen.

**Twin Cam 96 serienmäßig im Vergleich zu 96 auf 103CI Umbau**



Die Straßenzulassung bezieht sich auf die Abgas- und Lärmschutznormen in 50 US-Staaten, die das Produkt erfüllt. Die Straßenzulassung entspricht unter Umständen nicht den Märkten außerhalb der USA.

Nicht alle Produkte sind in allen Ländern erhältlich – wenden Sie sich für Einzelheiten bitte an Ihren Händler.

# 478 SCREAMIN' EAGLE®

Twin Cam Stage IV Upgrade

## STAGE IV

### SCREAMIN' EAGLE TWIN CAM TIRE SHREDDER KIT – 103CI AUF 110CI

Dieses umfassende Kit beinhaltet ein vollständiges Paket aus abgestimmten Komponenten, die Ihnen erlauben, einen leistungsstarken 110CI Twin Cam ohne Erlöschen der Werksgarantie zu bauen. Die speziellen Screamin' Eagle 4,0" Big Bore-Zylinder sind so gefertigt, dass sie ohne maschinelle Bearbeitung oder Modifikation in die Motorengehäuse gleiten, damit der Motor während des Umbaus im Fahrwerk bleiben kann. Erfüllt in 50 US-Staaten die EPA-Vorschriften.

Das Kit beinhaltet:

- Screamin' Eagle 4,0" Bolt-On Zylinder
- Geschmiedete 10,2:1 Hochkompressionskolben und -ringe
- Screamin' Eagle 58 mm-Drosselklappengehäuse
- High-Flow Injektoren (5,3 g/s)
- Screamin' Eagle CNC-Porting-Zylinderköpfe
- SE-259E Nockenwellen
- Perfect-Fit Stößelstangen
- Screamin' Eagle Hochleistungs-Stößel
- Obere und Nockenwellen-Abdeckungsdichtungen
- Heavy Duty Kupplungsfeder

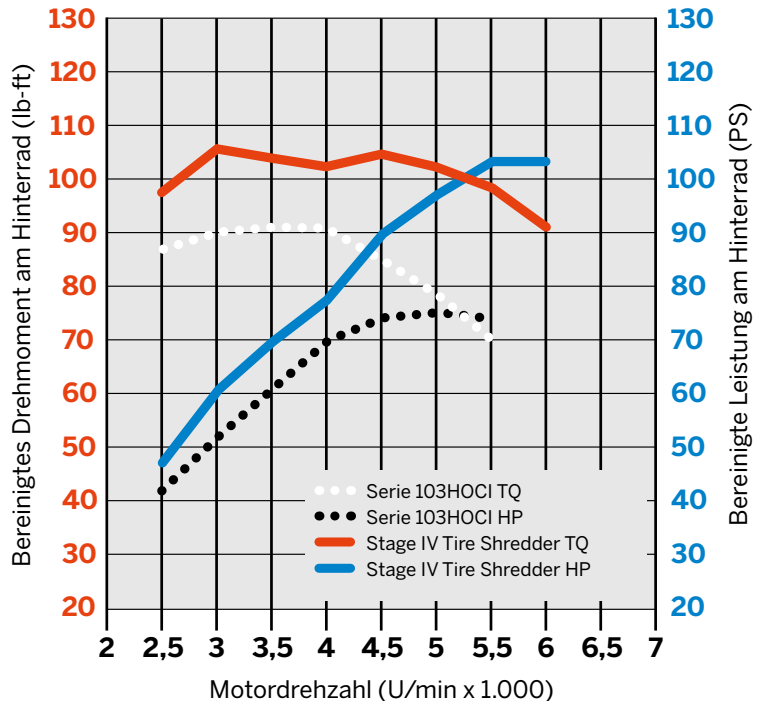
### 92500038

Für Touring Modelle '14-'16. Nicht für Twin-Cooled™ Modelle. Nicht für Trike Modelle, CVO 110 Modelle oder Modelle mit Motorengehäusen, die zur Aufnahme von Zylindern mit großer Bohrung maschinell bearbeitet worden sind. Erfordert 58 mm-Luftfilter und Nockentrieb-Sicherungs-Kit P/N 25566-06 aus dem Zubehörprogramm. Nockenwellen-Distanzstücke P/N 25928-06 werden empfohlen. Alle Modelle erfordern eine Neukalibrierung mit Screamin' Eagle Pro Street Tuner\* (separat erhältlich).

Bei der Montage durch einen autorisierten Harley-Davidson® Händler zum Zeitpunkt der Auslieferung bleibt die beschränkte Motorradgarantie bestehen.



Twin Cam 103HO serienmäßig im Vergleich zu 103 auf 110CI Tire Shredder Kit mit Heavy Breather und Street Cannon Schalldämpfern



\*Nicht für Märkte mit EU-Verordnung 168/2013 zugelassen.

Die Straßenzulassung bezieht sich auf die Abgas- und Lärmschutznormen in 50 US-Staaten, die das Produkt erfüllt.

Die Straßenzulassung entspricht unter Umständen nicht den Märkten außerhalb der USA.

Nicht alle Produkte sind in allen Ländern erhältlich – wenden Sie sich für Einzelheiten bitte an Ihren Händler.



**SCREAMIN' EAGLE TWIN CAM UMBBAUKIT – 103CI AUF 110CI**

Rüsten Sie Ihre Twin Cam ohne teure maschinelle Bearbeitung oder Ausbau des Motors aus dem Fahrwerk auf die gleichen 110 Kubikzoll und die gleiche Leistung wie die CVO Screamin' Eagle Modelle auf. Dieses straßenzugelassene Kit kombiniert die bewährten SE-255 Nocken und Zylinderköpfe des CVO Modells mit exklusiven Screamin' Eagle Bolt-On 4,0" Zylindern und zum System passenden Kolben für hohes Drehmoment und zuverlässige tägliche Leistung. Die Zylinderköpfe mit automatischer Dekompression und die geschmiedeten Flachkopfkolben ergeben gemeinsam ein Verdichtungsverhältnis von 9,3:1 für einfaches Anlassen. Die Screamin' Eagle Stößel sorgen für einen leise laufenden, zuverlässigen Ventiltrieb. Erfüllt in 50 US-Staaten die EPA-Vorschriften.

Das Kit beinhaltet:  
 Screamin' Eagle 4,0" Bolt-On Zylinder  
 Geschmiedete 9,3:1 Kompressionskolben und -ringe  
 CVO 110 Zylinderköpfe  
 SE-255 Nockenwellen  
 Hochleistungs-Rollenstößel  
 Obere und Nockenwellenabdeckungs-dichtungen  
 Heavy Duty Kupplungsfeder  
 Nockenwellen-Distanzstücke P/N 25928-06 werden empfohlen

**92500031** Schwarz mit Highlights.  
 Für Touring Modelle '10-'16 (außer Modelle '14-'16 mit Twin-Cooled™ Motoren). Nicht für Trike Modelle, CVO 110 Modelle oder Modelle mit Motorengehäusen, die zur Aufnahme von Zylindern mit großer Bohrung maschinell bearbeitet worden sind. Erfordert Screamin' Eagle Hochleistungs-luftfilter. FLHX und FLTRX Modelle '10 erfordern 2-in-2 Krümmer-Kit und Schalldämpfer. Bei Touring Modellen '11-'16 müssen CVO Schalldämpfer P/N 64768-09A und 64769-09A oder FatShotz Schalldämpfer-Kit P/N 80847-10 (separat erhältlich) eingebaut werden. Touring Modelle '10-'11 erfordern ACR-Kabelbaum P/N 70623-08. Einbau erfordert Primärdeckeldichtung. Nocken-antrieb-Sicherungs-Kit P/N 25566-06. Nockenwellen-Distanzstücke P/N 25928-06 werden empfohlen. Bei allen Modellen ist für einen korrekten Einbau eine ECM-Kalibrierung erforderlich.

**92500032** Schwarz mit Highlights.  
 Für FLHTCU, FLHTCUL, FLHTK, FLHTKL und FLTRU Modelle '14-'16 mit Twin-Cooled Motoren. Nicht für Trike Modelle, CVO 110 Modelle oder Modelle mit Motorengehäusen, die zur Aufnahme von Zylindern mit großer Bohrung maschinell bearbeitet worden sind. Erfordert Screamin' Eagle Hochleistungs-luftfilter. Einbau erfordert Primärdeckeldichtung. Nocken-antrieb-Sicherungs-Kit P/N 25566-06. Nockenwellen-Distanzstücke P/N 25928-06 werden empfohlen. Bei allen Modellen ist für einen korrekten Einbau eine ECM-Kalibrierung erforderlich.

**92500033** Schwarz mit Highlights.  
 Für Dyna® FXD, FXDB und FXDC Modelle '11-'17 mit Shorty Doppelauspuff. Erfordert zusätzlich den Schalldämpfer P/N 64895-09 (Stück: 2). Auch für in 50 Staaten zugelassene FXDF und FXDWG Modelle '10-'17. FXDF und FXDWG Modelle erfordern Schalldämpfer P/N 65884-09 und 65886-09. Alle Dyna Modelle erfordern Screamin' Eagle Hochleistungsfilter. Dyna Modelle '10-'11 erfordern ACR-Kabelbaum P/N 70623-06. Nicht für Modelle mit Motorengehäusen, die zur Aufnahme von Zylindern mit großer Bohrung maschinell bearbeitet worden sind. Auch für in 50 Staaten zugelassene Softail® Modelle '11-'17 (außer FLS, FLSS, FLSTFBS, FLSTN, FLSTSB, CVO 110 Modelle oder Modelle mit Motorengehäusen, die zur Aufnahme von Zylindern mit großer Bohrung maschinell bearbeitet worden sind). Erfordert Screamin' Eagle Hochleistungs-luftfilter. Softail Modelle '11 erfordern ACR-Kabelbaum P/N 70623-11. Einbau erfordert Primärdeckeldichtung. Nocken-antrieb-Sicherungs-Kit P/N 25566-06. Nockenwellen-Distanzstücke P/N 25928-06 werden empfohlen. Bei allen Modellen ist für einen korrekten Einbau eine ECM-Kalibrierung erforderlich. Modelle '17 erfordern eine Neukalibrierung mit Screamin' Eagle Pro Street Tuner\* (separat erhältlich).

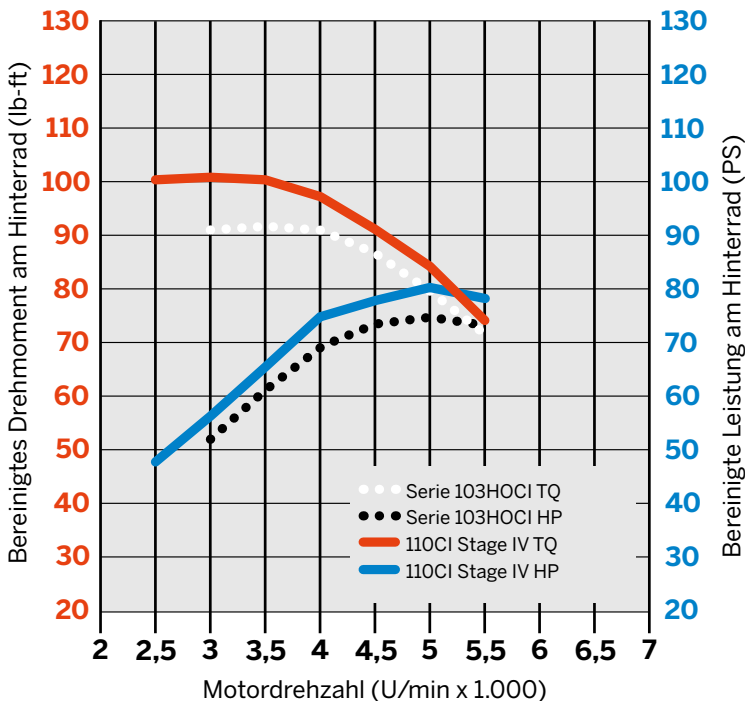
Bei der Montage durch einen autorisierten Harley-Davidson® Händler zum Zeitpunkt der Auslieferung bleibt die beschränkte Motorradgarantie bestehen.

\*Nicht für Märkte mit EU-Verordnung 168/2013 zugelassen.  
 Die Straßenzulassung bezieht sich auf die Abgas- und Lärmschutznormen in 50 US-Staaten, die das Produkt erfüllt.  
 Die Straßenzulassung entspricht unter Umständen nicht den Märkten außerhalb der USA.

Nicht alle Produkte sind in allen Ländern erhältlich – wenden Sie sich für Einzelheiten bitte an Ihren Händler.



**Twin Cam 103HO Serie im Vergleich zu 103 auf 110CI Stage IV Umbaukit**



# 480 SCREAMIN' EAGLE®

Twin Cam Stage IV Upgrade

## STAGE IV

### SCREAMIN' EAGLE TWIN CAM STAGE IV KIT – 103CI AUF 103CI

Dieses Street Performance Kit bietet maximale PS-Leistung für ein legales 103 Ci bei Erhalt der Werksgarantie. Das luftgekühlte Street Performance Kit bietet 96 PS und 105 lbs-ft an Drehmoment. Die Twin-Cooled™ Motor-Ausführung bietet 93 PS und 100 lbs-ft an Drehmoment. Erfüllt in 50 US-Staaten die EPA-Vorschriften.

Das Kit beinhaltet:

- Geschmiedete 10,5:1 Hochkompressionskolben und -ringe
- Screamin' Eagle 58 mm-Drosselklappengehäuse
- Screamin' Eagle CNC-Porting-Zylinderköpfe
- SE-259E Nockenwellen
- Perfect-Fit Stößelstangen
- Oberes Dichtungs-Kit
- Heavy Duty Kupplungsfeder

#### 92500011 Schwarz mit Highlights.

Für Softail® '16-'17 (außer FLSS, FLSTFBS und FXSE) und Touring Modelle '10-'16 (außer Modelle '14-'16 mit Twin-Cooled Motoren) mit einem Twin Cam 103™ Motor. Für in 49 Staaten zugelassene Touring Modelle '10-'11 mit Twin Cam 96™ Motor, erfordert Screamin' Eagle 3-7/8" Big Bore Zylinder-Kit. FLHX und FLTRX '10 erfordern einen Doppelrohr-Auspuff. Nicht für Trike Modelle. Einbau erfordert Primärdeckeldichtung. Nockentrieb-Sicherungs-Kit P/N 25566-06. Nockenwellen-Distanzstücke P/N 25928-06 werden empfohlen. Bei allen Modellen ist für einen korrekten Einbau eine ECM-Kalibrierung erforderlich. Modelle '17 erfordern eine Neukalibrierung mit Screamin' Eagle Pro Street Tuner\* (separat erhältlich).

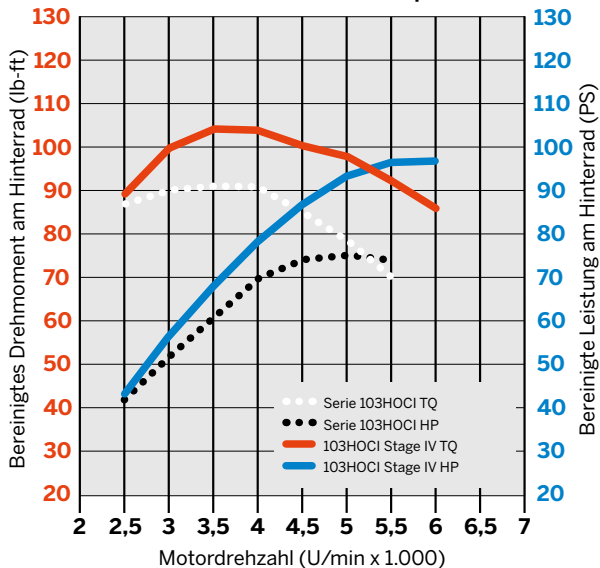
#### 92500019 Schwarz mit Highlights.

Für FLHTCU, FLHTCUL, FLHTK und FLHTKL Modelle '14-'16 mit Twin-Cooled Motoren. Nicht für Trike Modelle. Einbau erfordert Primärdeckeldichtung. Nockentrieb-Sicherungs-Kit P/N 25566-06. Nockenwellen-Distanzstücke P/N 25928-06 werden empfohlen. Bei allen Modellen ist für einen korrekten Einbau eine ECM-Kalibrierung erforderlich.

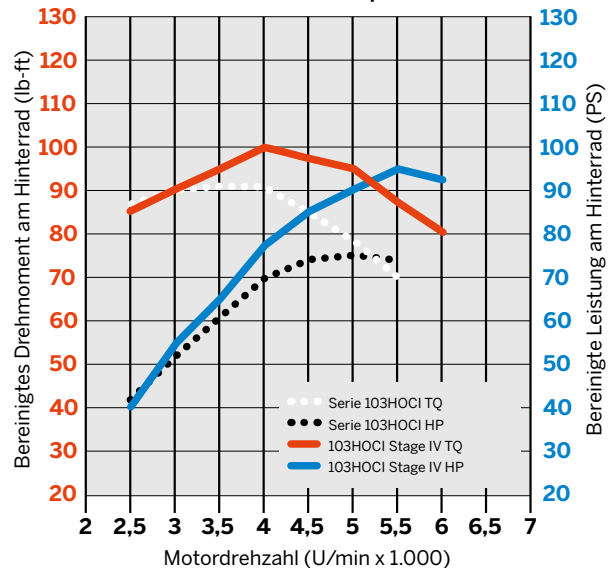


Bei der Montage durch einen autorisierten Harley-Davidson® Händler zum Zeitpunkt der Auslieferung bleibt die beschränkte Motorradgarantie bestehen.

**Luftgekühlte Twin Cam 103HO Serie im Vergleich zu 103CI Stage IV mit Heavy Breather und Street Cannon Schalldämpfern**



**Twin-Cooled Twin Cam 103HO Serie im Vergleich zu 103CI Stage IV mit Heavy Breather und Street Cannon Schalldämpfern**



\*Nicht für Märkte mit EU-Verordnung 168/2013 zugelassen.

Die Straßenzulassung bezieht sich auf die Abgas- und Lärmschutznormen in 50 US-Staaten, die das Produkt erfüllt.

Die Straßenzulassung entspricht unter Umständen nicht den Märkten außerhalb der USA.

Nicht alle Produkte sind in allen Ländern erhältlich – wenden Sie sich für Einzelheiten bitte an Ihren Händler.



**SCREAMIN' EAGLE TWIN CAM BOLT-ON 110CI AUF 117CI KIT**

Verwandeln Sie Ihr originales 110 Kubikzoll-Modell in eine schnelle, zuverlässige 117 Kubikzoll Twin Cam-Maschine, ohne den Motor aus dem Fahrwerk auszubauen. Dieses Street Performance Kit kombiniert zum System passende Screamin' Eagle Big Bore Zylinder, Schmiedekolben und Leistungsnocken sowie Ventiltriebkomponenten mit den originalen Zylinderköpfen für einen kostengünstigen Boost von Drehmoment und Performance. Die exklusiven Bolt-On 4,125" Zylinder sind mit hochfesten, dünnwandigen Zapfen ausgestattet, die ohne zusätzliche maschinelle Bearbeitung in das originale 110CI Kurbelgehäuse gleiten. Die 4,125" Flachkopfkolben erzeugen zusammen mit den serienmäßigen Zylinderköpfen ein leistungssteigerndes Verdichtungsverhältnis von 9,9:1 und die SE-259E Nockenwelle mit hohem Hub sorgt für einen Drehmoment-Boost im gesamten Drehzahlbereich. Erfüllt in 50 US-Staaten die EPA-Vorschriften.

Das Kit beinhaltet:

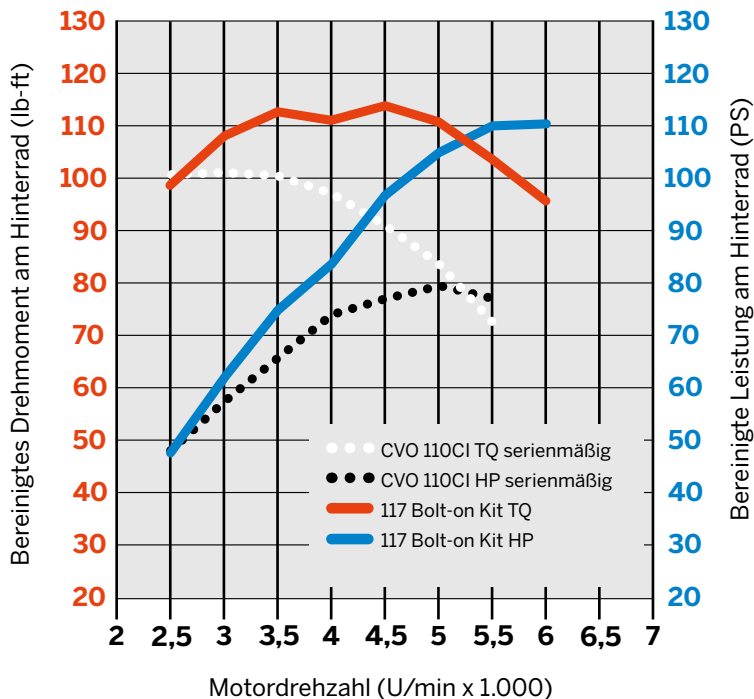
- Screamin' Eagle 4,125" Bolt-On Zylinder
- Geschmiedete 9,9:1 Kompressionskolben und -ringe
- Screamin' Eagle 58 mm-Drosselklappengehäuse
- High-Flow Injektoren (5,3 g/s)
- SE-259E Nockenwellen
- Perfect-Fit Stößelstangen
- Screamin' Eagle Hochleistungs-Stößel
- Screamin' Eagle Nockenwellen-Innenlager-Satz
- Obere und Nockenwellenabdeckungs-dichtungen

Für CVO 110CI Softail® '14-'17 und CVO Touring Modelle '14-'16. Auch für 110CI FLSS, FLSTFB und FXDLS Modelle '16-'17. Erfordert 58 mm-Luftfilter und Nockentrieb-Sicherungs-Kit P/N 25566-06 (außer Modelle mit Screamin' Eagle Heavy Breather Elite Performance Luftfilter-Kits). Modelle mit Ventilator Luftfilter erfordern 58 mm Luftfilter-Rückplatte P/N 29400038. Bei allen Modellen ist für einen korrekten Einbau eine ECM-Kalibrierung erforderlich. FXDLS '16-'17 und alle Modelle '17 erfordern eine Neukalibrierung mit Screamin' Eagle Pro Street Tuner\* (separat erhältlich).

**92500055**    Granit-Finish.

**92500054**    Schwarzes Finish.

**Twin Cam CVO 110CI Serie im Vergleich zu 110 auf 117CI Stage IV mit Ventilator Luftfilter und SE CVO Schalldämpfern**



Bei der Montage durch einen autorisierten Harley-Davidson® Händler zum Zeitpunkt der Auslieferung bleibt die beschränkte Motorradgarantie bestehen.

\*Nicht für Märkte mit EU-Verordnung 168/2013 zugelassen.

Die Straßenzulassung bezieht sich auf die Abgas- und Lärmschutznormen in 50 US-Staaten, die das Produkt erfüllt.

Die Straßenzulassung entspricht unter Umständen nicht den Märkten außerhalb der USA.

Nicht alle Produkte sind in allen Ländern erhältlich – wenden Sie sich für Einzelheiten bitte an Ihren Händler.

# 482 SCREAMIN' EAGLE®

Sportster® Stage Upgrades

## SPORTSTER ANTRIEB

Screamin' Eagle Stage Upgrades bieten Performance-Konfigurationen mit Straßenzulassungen für spezifische Drehmoment- und Leistungssteigerungen. Stage Upgrades machen die sonst bei Motormodifikationen üblichen Ratespiele und Probefahrten auf gut Glück überflüssig. Sie enthalten alles, was Sie brauchen, um die Leistung Ihres Bikes zu erhöhen.



### STAGE I

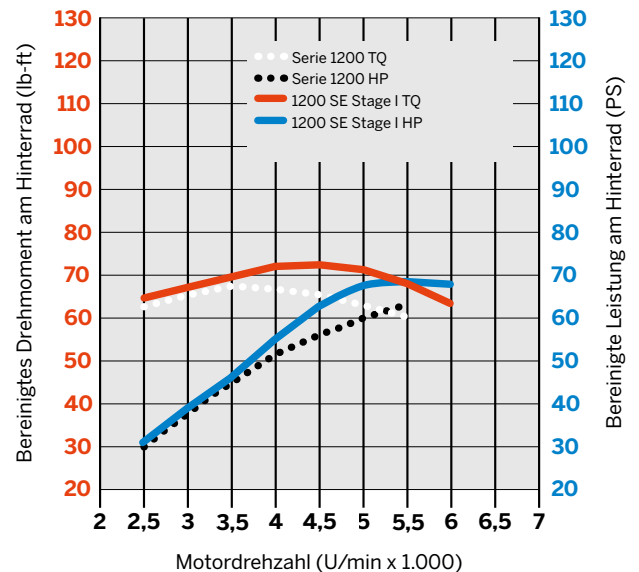
#### EINLASS + AUSLASS + TUNING

Die einfachste und kostengünstigste Möglichkeit, die Leistung Ihres Motorrads zu steigern, ist, den Luftstrom zum und vom Motor zu vergrößern. Ein Luftfilter mit hohem Durchfluss und zum System passende Slip-On-Schalldämpfer bieten Verbesserungen der Leistung und des Drehmoments, die Sie im gesamten Drehzahlbereich spüren. Sie bilden die Kernkomponenten sämtlicher Leistungsupgrades. Die ECM-Kalibrierung ist zur Einstellung der Kraftstoffförderung und der Steuerung für die Anpassung des verbesserten Luftstroms erforderlich.

**Stage I** Upgrade kann ohne Demontearbeiten am Motor erfolgen. Keine Spezialwerkzeuge erforderlich. ECM-Tuning erforderlich.



Sportster 1200 Serie im Vergleich zu 1200 Stage I\*



Die Straßenzulassung bezieht sich auf die Abgas- und Lärmschutznormen in 50 US-Staaten, die das Produkt erfüllt.

Die Straßenzulassung entspricht unter Umständen nicht den Märkten außerhalb der USA.

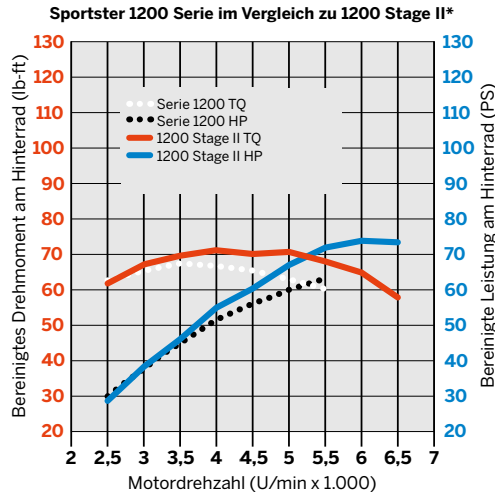
Nicht alle Produkte sind in allen Ländern erhältlich – wenden Sie sich für Einzelheiten bitte an Ihren Händler.

\*XL1200 ab '14 Stage II mit Heavy Breather Luffilter und Street Cannon Schalldämpfern

## STAGE II

### STAGE I + NOCKENWELLEN-UPGRADE

Eine Performance-Nockenwelle an einem mit Stage I ausgerüsteten Motorrad ist der nächste Schritt zur Leistungssteigerung. Die Motorleistung kann durch eine Auswahl an Nockenwellen an Ihre speziellen Anforderungen angepasst werden. Eine Drehmoment-Nockenwelle bietet gutes Ansprechverhalten bei niedrigen bis mittleren Drehzahlen und normaler Fahrgeschwindigkeit. Eine Power-Nockenwelle ist für hohe Drehzahlen und aggressives Ansprechverhalten, mit Zug bis zur Drehzahlgrenze. Das ECM-Kalibrierungstuning ist zur Anpassung der höheren Ventilsteuerung erforderlich und Performance-Ventilfedern werden ggf. für Nockenwellen für hohen Hub benötigt.



\*XL1200 ab '14 Stage II mit Heavy Breather Luftfilter und Street Cannon Schalldämpfern



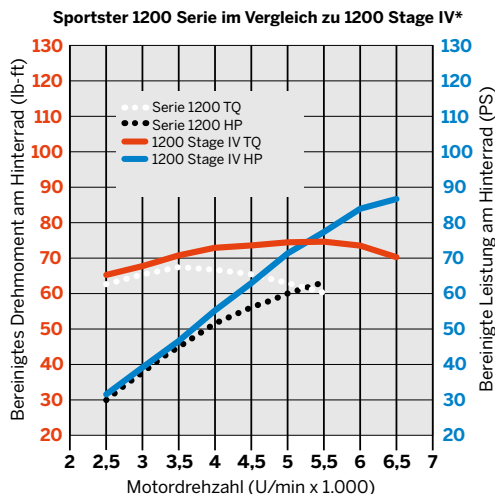
**Stage II** Upgrade erfordert geringfügige Demontearbeiten am Motor, um die Nockenwelle zu ersetzen. Es sind Spezialwerkzeuge und ESM-Tuning erforderlich.



## STAGE IV

### STAGE I + NOCKENWELLE, ZYLINDERKÖPFE UND DROSSELKLAPPENGEHÄUSE

Zur maximalen Steigerung der Performance runden Hochkompressionskolben, offene Porting-Zylinderköpfe und das Big Bore Drosselklappengehäuse den Leistungszuwachs zusätzlich ab. Das Gehäuse mit großem Durchmesser und ein passender Ansaugstutzen fördern große Mengen Kraftstoff und Luft zum Motor, die geschmeidigen Passagen und größeren Ventile drücken das Gemisch in den Motor und die Hochkompressionskolben pressen Luft und Kraftstoff zu einem noch explosiveren Gemisch zusammen. Bei der Zündung entsteht größtmögliche Leistung. Stage IV wurde für Fahrer entwickelt, die gern Gas geben und im höheren Drehzahlbereich fahren, und zieht bei 20 – 30 % höherer Leistung bis zur Drehzahlgrenze hoch, ohne im mittleren Bereich schlapp zu machen. Das ECM-Kalibrierungstuning ist für zusätzliche Kraftstoffeinspritzung erforderlich. Für maximale Leistung kann eine Nockenwelle für hohen Hub erforderlich sein.



\* 1200 Stage IV mit High Flow A/C und Street Cannon Schalldämpfern



**Stage IV** „Bolt-On“ Upgrade erfordert den Ausbau der Oberseite des Motors sowie das Öffnen des Nockenwellengehäuses. Der Motor bleibt im Fahrwerk, es ist keine maschinelle Bearbeitung erforderlich. Es sind Spezialwerkzeuge und ESM-Tuning erforderlich.



Die Straßenzulassung bezieht sich auf die Abgas- und Lärmschutznormen in 50 US-Staaten, die das Produkt erfüllt.

Die Straßenzulassung entspricht unter Umständen nicht den Märkten außerhalb der USA.

Nicht alle Produkte sind in allen Ländern erhältlich – wenden Sie sich für Einzelheiten bitte an Ihren Händler.

# 484 SCREAMIN' EAGLE®

Sportster® Stage I Upgrade

## A. SCREAMIN' EAGLE HEAVY BREATHER PERFORMANCE LUFTFILTER-KIT

Dieser nach vorn weisende Luftfilter mit freiliegendem Luftfiltereinsatz und hohem Durchsatz sorgt auf der Piste garantiert für Aufmerksamkeit. Das einzigartige System mit poliertem Kniestück und freiliegendem Filter bietet mehr Leistung und Luftdurchsatz als der serienmäßige Luftfilter oder der Screamin' Eagle High-Flow-Luftfilter. Der waschbare und wiederverwendbare Filter verfügt über eine glänzende Chrom-Endkappe mit lasergraviertem Screamin' Eagle Logo. Das Ansaugrohr und die Rückplatte sind aus leichtem Aluminium gegossen. Die brillante Oberfläche ist poliert und verchromt oder schwarz lackiert. Die Rückplatte verfügt über integrierte Entlüftungen und einen abgedichteten Entlüftungsschrauben-Stopfen. Kit inklusive wasserabweisendem Regenschutz und aller Montageteile. Erfüllt in 50 US-Staaten die EPA-Vorschriften.

Für XL Modelle ab '08 mit originalem Drosselklappengehäuse. Bei allen Modellen ist für einen korrekten Einbau eine ECM-Kalibrierung erforderlich. Modelle ab '17 erfordern eine Neukalibrierung mit Screamin' Eagle Pro Street Tuner\* (separat erhältlich).

**29264-08A** Chrom.

**29080-09A** Schwarzglänzend.

Für XL1200 Modelle ab '14 mit Screamin' Eagle High Flow 58 mm Drosselklappengehäuse. Bei allen Modellen ist für einen korrekten Einbau eine ECM-Kalibrierung erforderlich. Modelle ab '17 erfordern eine Neukalibrierung mit Screamin' Eagle Pro Street Tuner\* (separat erhältlich).

**29400228** Chrom.

**29400227A** Schwarzglänzend.

HINWEIS: Der auswaschbare und wiederverwendbare Filter verwendet eine spezielle Beschichtung, die dazu beiträgt, die Feinpartikel aus der einströmenden Luft herauszufiltern. Im Laufe der Zeit wird sich der Filter zersetzen, und der Filtereinsatz beginnt grau zu werden. Die ursprüngliche rote Farbe kann durch Anwendung des K&N® Luftfilteröls wiederhergestellt werden.

## B. SCREAMIN' EAGLE HEAVY BREATHER FILTERDECKEL – TEARDROP

Putzen Sie den Heavy Breather Luftfilter mit diesem radikalen Deckel heraus. Diese zweiteiligen Deckel aus geschmiedetem Aluminium, CNC-Maschinen-präzisionsgefertigt und poliert, sorgen für einen luxuriösen Custom-Look. Der Deckel ist in Spiegelchrom oder Cut Back schwarzglänzend erhältlich – je nach Ihrem persönlichen Stil. Kit inklusive Regenschutz.

Für Modelle mit Screamin' Eagle Heavy Breather Luftfilter-Kits (außer Compact Heavy Breather P/N 28716-10A, Heavy Breather Elite P/N 29400173, 29400172 oder 29400285 und Milwaukee-Eight® Heavy Breather P/N 29400263 oder 29400264).


**29400061A** Cut Back Schwarzglänzend – Seiten-Logo.

**28739-10A** Cut Back Schwarzglänzend – End-Logo.

**28740-10A** Chrom – End-Logo.



A. SCREAMIN' EAGLE HEAVY BREATHER PERFORMANCE LUFTFILTER-KIT – CHROM



A. SCREAMIN' EAGLE HEAVY BREATHER PERFORMANCE LUFTFILTER-KIT – SCHWARZGLÄNZEND



B. SCREAMIN' EAGLE HEAVY BREATHER FILTERDECKEL – TEARDROP, CUT BACK SCHWARZGLÄNZEND – SEITEN-LOGO



B. SCREAMIN' EAGLE HEAVY BREATHER FILTERDECKEL – TEARDROP, CHROM



B. SCREAMIN' EAGLE HEAVY BREATHER FILTERDECKEL – TEARDROP, CUT BACK SCHWARZGLÄNZEND

\*Nicht für Märkte mit EU-Verordnung 168/2013 zugelassen.

Die Straßenzulassung bezieht sich auf die Abgas- und Lärmschutznormen in 50 US-Staaten, die das Produkt erfüllt.

Die Straßenzulassung entspricht unter Umständen nicht den Märkten außerhalb der USA.

Nicht alle Produkte sind in allen Ländern erhältlich – wenden Sie sich für Einzelheiten bitte an Ihren Händler.

# SCREAMIN' EAGLE® 485

Sportster® Stage I Upgrade



C. SCREAMIN' EAGLE PERFORMANCE LUFTFILTER-KIT – RAIL KOLLEKTION

## C. SCREAMIN' EAGLE PERFORMANCE LUFTFILTER-KIT – RAIL KOLLEKTION

Der Look ist fett und die Leistung begeisternd. Dieser von Rennmaschinen inspirierte Luftfilter ist so ausgelegt, dass die Strömung durch den Umfang und die Vorderseite des Luftfilters geht, wodurch der Motor mit einem großen Volumen uneingeschränkter Luftströmung versorgt wird. Die offen gestaltete Stirnfläche zeichnet sich durch ein sattes schwarzes Finish und längs bearbeitete Leisten aus und lässt das darunter liegende glänzende Aluminium sichtbar werden. Das Kit beinhaltet Luftfilterverzierung, einteilige gegossene Rückplatte, auswaschbares High-Flow Luftfilterelement, Regenschutz und alle Montageteile. Erfüllt in 50 US-Staaten die EPA-Vorschriften.

### 29400232A

Für XL Modelle ab '07 mit originalem Drosselklappengehäuse. Bei allen Modellen ist für einen korrekten Einbau eine ECM-Kalibrierung erforderlich. Modelle ab '17 erfordern eine Neukalibrierung mit Screamin' Eagle Pro Street Tuner\* (separat erhältlich).

## D. SCREAMIN' EAGLE EXTREME BILLET LUFTFILTER-KIT

Das wuchtige Design dieses Ansaugsystems sieht genauso beeindruckend aus wie der lange Streifen ausgebrannten Gummis, den Sie gerade hingelegt haben. Die Abdeckung aus geschmiedetem Billet-Aluminium sorgt mit einer Guss-Rückplatte mit integriertem Entlüfter für einen sanften Übergang zum Drosselklappengehäuse. Der Luftfilter im Renn-Look ist für hohe Luftströme ausgelegt, und das waschbare gefaltete Element stellt die ideale Verbindung aus Effizienz und Motorschutz dar. Ausführung und Finish sind je nach Wunsch verfügbar. Einfache Montage. Kit inklusive aller Montageteile sowie Regenschutz. Erfüllt in 50 US-Staaten die EPA-Vorschriften.

Für XL Modelle ab '07 mit originalem Drosselklappengehäuse. Bei allen Modellen ist für einen korrekten Einbau eine ECM-Kalibrierung erforderlich. Modelle ab '17 erfordern eine Neukalibrierung mit Screamin' Eagle Pro Street Tuner\* (separat erhältlich).

**29400128** Chisel – Chrom.

**29400127** Chisel – Cut Back Schwarzglänzend.

HINWEIS: Der auswaschbare und wiederverwendbare Filter verwendet eine spezielle Beschichtung, die dazu beiträgt, die Feinpartikel aus der einströmenden Luft herauszufiltern. Im Laufe der Zeit wird sich der Filter zersetzen, und der Filtereinsatz beginnt grau zu werden. Die ursprüngliche rote Farbe kann durch Anwendung des K&N® Luftfilteröls wiederhergestellt werden.



D. EXTREME BILLET LUFTFILTER-KIT – CHISEL, CHROM



D. EXTREME BILLET LUFTFILTER-KIT – CHISEL, CUT BACK SCHWARZGLÄNZEND

*\*Nicht für Märkte mit EU-Verordnung 168/2013 zugelassen.*

*Die Straßenzulassung bezieht sich auf die Abgas- und Lärmschutznormen in 50 US-Staaten, die das Produkt erfüllt.*

*Die Straßenzulassung entspricht unter Umständen nicht den Märkten außerhalb der USA.*

*Nicht alle Produkte sind in allen Ländern erhältlich – wenden Sie sich für Einzelheiten bitte an Ihren Händler.*

# 486 SCREAMIN' EAGLE®

Sportster® Stage I Upgrade

## A. SCREAMIN' EAGLE HIGH-FLOW LUFTFILTER OVAL

Das XL High-Flow Luftfilter-Kit bietet verbesserten Luftstrom zur Leistungssteigerung Ihres Sportster Modells mit Einspritzung. Das komplette Kit besteht aus Luftfilter-Rückplatte, Luftfilterdeckel-Adapter, waschbarem Synthetik-Filterelement mit hohem Durchsatz, das nicht geölt werden muss, sowie einem Entlüftungssystem, das Abgase und überschüssiges Öl direkt in den Einlass leitet. Das Kit beinhaltet außerdem eine Deckelzierblende und alle Montageteile. In Verbindung mit den serienmäßigen Schalldämpfern straßenzugelassen. Erfüllt in 50 US-Staaten die EPA-Vorschriften.

### 29782-07

Für XL Modelle ab '07 mit Drosselklappengehäuse der Serienausstattung und ovalem Luftfilterdeckel. Bei allen Modellen ist für einen korrekten Einbau eine ECM-Kalibrierung erforderlich. Modelle ab '17 erfordern eine Neukalibrierung mit Screamin' Eagle Pro Street Tuner\* (separat erhältlich).



A. SCREAMIN' EAGLE HIGH-FLOW LUFTFILTER OVAL

## B. SCREAMIN' EAGLE HIGH-FLOW LUFTFILTER RUND

Das XL High-Flow Luftfilter-Kit bietet verbesserten Luftstrom zur Leistungssteigerung Ihres Sportster Modells mit Einspritzung. Dieser runde Luftfilter ist erhältlich mit einer Grundplatte in brillantem Chrom oder schwarzglänzend und verwandelt das Erscheinungsbild Ihres Evolution™ Motors. Außerdem erlaubt er Ihnen, den originalen ovalen Luftfilterdeckel durch runde aus dem Zubehörprogramm zu ersetzen. Oder lassen Sie die Leistungssteigerung auch sichtbar werden mit dem offenen Look. Abgeschlossen wird das Ganze mit einer Custom-Luftfilterverzierung aus den dekorativen Kollektionen von Harley-Davidson®. Das Kit beinhaltet eine einteilige Rückplatte, auswaschbaren High-Flow Luftfiltereinsatz und alle Montageteile. In Verbindung mit den serienmäßigen Schalldämpfern straßenzugelassen. Erfüllt in 50 US-Staaten die EPA-Vorschriften.

Für XL Modelle ab '07 mit originalem Drosselklappengehäuse und rundem Luftfilterdeckel oder runder Luftfilterverzierung. Einbau mit rundem Luftfilterdeckel erfordert Luftfilter-Dichtung P/N 25700127. Bei allen Modellen ist für einen korrekten Einbau eine ECM-Kalibrierung erforderlich. Modelle ab '17 erfordern eine Neukalibrierung mit Screamin' Eagle Pro Street Tuner\* (separat erhältlich).

**29000019A** Chrom.

**29000009A** Schwarz.



B. SCREAMIN' EAGLE HIGH-FLOW LUFTFILTER RUND

## C. SCREAMIN' EAGLE LUFTFILTER-REGENSCHUTZ

Verleihen Sie Ihrem Screamin' Eagle Luftfilter im High-Flow-Stil den offenen Look. Mit diesem leicht anzubringenden Kit können Sie den traditionellen originalen Luftfilterdeckel durch Custom-Einsätze aus einer der dekorativen H-D® Kollektionen ersetzen. Kit inklusive atmungsaktive Netzabdeckung mit klassischem Bar & Shield® Logo, das sich über den Filter erstreckt, um den Luftstrom zu maximieren, während der freiliegende Filter gleichzeitig vor Regen geschützt wird. Für klassische kegelförmige Luftfilterelemente, die in vielen Screamin' Eagle Twin Cam Stage Kits enthalten sind.

### 28728-10

Für Screamin' Eagle High-Flow Luftfilter-Kits rund.



C. SCREAMIN' EAGLE LUFTFILTER-REGENSCHUTZ  
(ABGEBILDET MIT #1 SKULL LUFTFILTER-ZIERBLENDE)

\*Nicht für Märkte mit EU-Verordnung 168/2013 zugelassen.

Die Straßenzulassung bezieht sich auf die Abgas- und Lärmschutznormen in 50 US-Staaten, die das Produkt erfüllt.

Die Straßenzulassung entspricht unter Umständen nicht den Märkten außerhalb der USA.

Nicht alle Produkte sind in allen Ländern erhältlich – wenden Sie sich für Einzelheiten bitte an Ihren Händler.



# SCREAMIN' EAGLE® 487

Sportster® Stage I Upgrade



**D. SCREAMIN' EAGLE STREET CANNON SLIP-ON-SCHALLDÄMPFER –  
SPORTSTER SHORTY DUAL, CHROM**  
(ABGEBILDET MIT CHROM SLASH ENDKAPPEN UND BUCKSHOT AUSPUFF-HITZESCHILDEN)



**D. SCREAMIN' EAGLE STREET CANNON SLIP-ON-SCHALLDÄMPFER –  
SPORTSTER SHORTY DUAL, JET BLACK**  
(ABGEBILDET MIT JET BLACK SLASH ENDKAPPEN UND BUCKSHOT AUSPUFF-HITZESCHILDEN)

## **D. SCREAMIN' EAGLE STREET CANNON SLIP-ON-SCHALLDÄMPFER – SPORTSTER SHORTY DUAL**

Diese 3,25" High-Flow Schalldämpfer mit Straßenzulassung wurden speziell für eine aggressive Auspuffgestaltung und eine verbesserte Performance ausgelegt, während der Friede mit den Nachbarn erhalten bleibt. Erhältlich in hochwertigem Chrom oder hitzebeständigem Jet Black Keramikfinish. Perfektionieren Sie den Look mit 3,25" Endkappen und Screamin' Eagle Schalldämpfer-Hitzeschilden (separat erhältlich).

Für XL Modelle ab '14. Der Einbau erfordert 3,25" Endkappen und Schalldämpferschellen P/N 65296-95A (2 Stück). Bei allen Modellen ist für einen korrekten Einbau eine ECM-Kalibrierung erforderlich. Modelle ab '17 erfordern eine Neukalibrierung mit Screamin' Eagle Pro Street Tuner\* (separat erhältlich). Erfüllt in 50 US-Staaten die EPA-Vorschriften.

**64900208A** Chrom.

**64900209A** Jet Black.

Für XL1200 Modelle ab '17. Für internationale Märkte, die ECE-zertifizierte Schalldämpfer erfordern. Schalldämpfer inklusive passender Slash Down Endkappen. Erfordert zusätzlich die Schalldämpferschellen P/N 65296-95A (Stück: 2).

**64900477††** Chrom.

**64900476††** Jet Black.

†† (E)

HINWEIS: Aufgrund des größeren Durchmessers dieser Schalldämpfer ist in der Regel eine Neuausrichtung des Krümmers erforderlich. Es wird daher empfohlen, die Dichtungen an der Auspufföffnung P/N 65324-83A (Serienausstattung) bzw. P/N 17048-98 (Performance) auszutauschen, damit die Krümmerrohre beim Festziehen nicht wieder ihre ursprüngliche Position einnehmen können.

HINWEIS: Auf Auspuffrohre und Schalldämpfer gibt es keine Garantie für den Fall von Verfärbungen. Bläuliches Anlaufen wird durch das fahrzeugspezifische Tuning, die Ventilsteuerzeiten, die Vergaserbedüsung, Überhitzung usw. verursacht und kann nicht auf Fertigungsmängel zurückgeführt werden.

*\*Nicht für Märkte mit EU-Verordnung 168/2013 zugelassen.*

*Die Straßenzulassung bezieht sich auf die Abgas- und Lärmschutznormen in 50 US-Staaten, die das Produkt erfüllt.*

*Die Straßenzulassung entspricht unter Umständen nicht den Märkten außerhalb der USA.*

*Nicht alle Produkte sind in allen Ländern erhältlich – wenden Sie sich für Einzelheiten bitte an Ihren Händler.*

# 488 SCREAMIN' EAGLE®

Sportster® Stage I Upgrade

## A. BRONZEFARBENE SCHALLDÄMPFERENDKAPPEN – 3,25"

Mit diesen einfach montierbaren Kappen gestalten Sie die 3,25" Screamin' Eagle Schalldämpfer nach Ihrem persönlichen Geschmack. Die dauerhafte Keramikbeschichtung im Bronzeton ist die ideale Ergänzung zu schwarz beschichteten Schalldämpfern und hebt Ihr Motorrad von anderen ab. Paarweise. Befestigungsteile sind enthalten.

**65100107**

Für XL ab '14 und Softail® Modelle '07-'17 mit Screamin' Eagle 3,25" Street Cannon Schalldämpfern.



A. BRONZEFARBENE  
SCHALLDÄMPFERENDKAPPEN – 3,25"



B. SCHALLDÄMPFERENDKAPPEN – 3,25"  
(MATTSCHWARZ ELOXIERT ABGEBILDET)

## B. SCHALLDÄMPFERENDKAPPEN – 3,25"

Diese einfach montierbaren Kappen erlauben es Ihnen, die 3,25" Screamin' Eagle Schalldämpfer nach Ihrem persönlichen Geschmack zu gestalten. Paarweise. Befestigungsteile sind enthalten.

Für XL ab '14 und Softail Modelle '07-'17 mit Screamin' Eagle 3,25" Street Cannon Schalldämpfern.

**65100048A** Mattschwarz eloxiert.

**65100049** Billet Chrom Slash Cut.

**65100044** Chrom – Slash Up/Down/Out.

**65100063** Jet Black – Slash Up/Down/Out.



B. SCHALLDÄMPFERENDKAPPEN – 3,25"

## C. JET BLACK KRÜMMERROHRE

Verstecken Sie blaue Verfärbungen. Diese Krümmer im Stil der Serienausstattung sind mit einer einzigartigen hitzebeständigen Beschichtung in Jet Black versehen und verleihen sowohl den verchromten als auch den schwarzen Buckshot Hitzeschilden einen tollen Akzent. Der durch die Löcher in den Buckshot Hitzeschilden sichtbare schwarze Krümmer verleiht dem Bike ein düsteres Aussehen und versteckt die hitzeverfärbte Oberfläche des typischen Auspuffrohrs. Einfache Montage mit den originalen Montageteilen. Kit inklusive vorderem und hinterem Krümmer.

**65600155**

Für XL Modelle ab '14.



C. JET BLACK KRÜMMERROHRE

## D. SCREAMIN' EAGLE SLASH CUT SCHALLDÄMPFER-HITZESCHILDE – MATTSCHWARZ

Die Form dieses mattschwarzen Sets aus Schalldämpfer-Hitzeschilden greift das Slash Down Profil von verfügbaren Schalldämpfer-Endkappen auf und ist die perfekte Ergänzung für ein schwarzes Auspuffsystem. Der hintere Schild besteht durch einen fein mit Laser geätzten Screamin' Eagle Schriftzug. Einfache Montage. Kit inklusive vorderen und hinteren Hitzeschilden und schwarzem Montagezubehör.

**65400405** Mattschwarz.

Für XL ab '07, Dyna® '07-'17 (außer FLD, FXDF, FXDL, FXDLS '08-'17 und FXDWG '10-'17) und Softail Modelle '07-'17 mit Screamin' Eagle Street Performance Schalldämpfern.

## E. SCREAMIN' EAGLE SLASH CUT SCHALLDÄMPFER-HITZESCHILDE – CHROM

Passend zum Stil der Einlassform der Screamin' Eagle Street Performance Slip-On-Schalldämpfer. Der hintere Slash Cut Schild besteht durch eine fein mit Laser gravierte Screamin' Eagle Signatur. Einfache Montage. Kit inklusive vorderen und hinteren Hitzeschilden und dem Montagezubehör.

**65400464** Chrom.

Für XL ab '07, Dyna '07-'17 (außer FLD, FXDF, FXDL, FXDLS '08-'17 und FXDWG '10-'17) und Softail Modelle '07-'17 mit Screamin' Eagle Street Performance Schalldämpfern.



D. SCREAMIN' EAGLE SLASH CUT  
SCHALLDÄMPFER-HITZESCHILDE –  
MATTSCHWARZ



E. SCREAMIN' EAGLE SLASH CUT  
SCHALLDÄMPFER-HITZESCHILDE – CHROM

Die Straßenzulassung bezieht sich auf die Abgas- und Lärmschutznormen in 50 US-Staaten, die das Produkt erfüllt.

Die Straßenzulassung entspricht unter Umständen nicht den Märkten außerhalb der USA.

Nicht alle Produkte sind in allen Ländern erhältlich – wenden Sie sich für Einzelheiten bitte an Ihren Händler.

# SCREAMIN' EAGLE® 489

Sportster® Stage I Upgrade



F. SLOTTED AUSPUFF-HITZESCHILD-KIT – BRONZE



## F. SLOTTED AUSPUFF-HITZESCHILD-KIT

Verleihen Sie Ihrem Bike einen Custom-Touch. Diese formschönen Stahl-Hitzeschilde sind in hitzebeständigem, mattschwarzem oder bronzefarbenem Finish erhältlich, das perfekt zu den schwarzen Screamin' Eagle Street Cannon Slip-On Schalldämpfern passt. Die geschlitzten Ausschnitte sind mit texturierten Einsätzen aus Edelstahl unterlegt, was ihnen einen handgefertigten Look verleiht. Für eine exakte Passform präzisionsgefertigt nach den strengen Standards der Harley-Davidson Serienausstattung. Kit inklusive vorderem und hinterem Hitzeschild.

Für XL Modelle ab '14.

**65400404** Bronze.

**65400422** Mattschwarz.

## G. BUCKSHOT AUSPUFF-HITZESCHILD-KIT

Diese Custom-Hitzeschilde haben ein perforiertes Design, das durch das Freilegen des Auspuffs einen draufgängerischen, rebellischen Look erzeugt. Verfügbar in einer Oberflächenausführung nach Ihrer Wahl. Diese Hitzeschilde sind die perfekte Ergänzung zu den originalen oder den Screamin' Eagle Schalldämpfern und sorgen von vorn bis hinten für eine klare Linie. Für eine exakte Passform präzisionsgefertigt nach den strengen Standards der Harley-Davidson Serienausstattung. Kit inklusive vorderem und hinterem Hitzeschild.

Für XL Modelle ab '14.

**65400137A** Jet Black.

**65400143** Chrom.

Für XL Modelle '04-'13.

**64924-09** Jet Black.

## H. SCREAMIN' EAGLE SCHALLDÄMPFER-HITZESCHILDE

Passend zum Stil der Einlassform der Screamin' Eagle Street Performance Slip-On-Schalldämpfer. Das hintere Schild verfügt über eine schwarz unterlegte, geprägte Screamin' Eagle Signatur. Erhältlich in Chrom und Jet Black. Einfache Montage. Kit inklusive vorderen und hinteren Hitzeschildern und dem Montagezubehör.

Für XL ab '07, Dyna® '07-'17 (außer FLD, FXDF, FXDL '08-'17 und FXDWG ab '10) und Softail® Modelle '07-'17 mit Screamin' Eagle Street Performance Schalldämpfern.

**64806-07A** Chrom.

**65400078** Jet Black.



F. SLOTTED AUSPUFF-HITZESCHILD-KIT – MATTSCHWARZ



G. BUCKSHOT AUSPUFF-HITZESCHILD-KIT –  
JET BLACK  
(65400137A ABGEBILDET)



G. BUCKSHOT AUSPUFF-HITZESCHILD-KIT –  
CHROM  
(65400143 ABGEBILDET)



G. BUCKSHOT AUSPUFF-HITZESCHILD-KIT –  
JET BLACK  
(64924-09 ABGEBILDET)



H. SCREAMIN' EAGLE SCHALLDÄMPFER-  
HITZESCHILDE

Die Straßenzulassung bezieht sich auf die Abgas- und Lärmschutznormen in 50 US-Staaten, die das Produkt erfüllt.

Die Straßenzulassung entspricht unter Umständen nicht den Märkten außerhalb der USA.

Nicht alle Produkte sind in allen Ländern erhältlich – wenden Sie sich für Einzelheiten bitte an Ihren Händler.

# 490 SCREAMIN' EAGLE®

Sportster® Stage II Upgrade

## STAGE II

### A. SCREAMIN' EAGLE PERFORMANCE II SE-585

#### NOCKENWELLEN-KIT – SPORTSTER

Das Vollgas-Nockenwellen-Kit mit hohem Hub bietet in Verbindung mit High-Flow Auspuff- und Ansaugkomponenten einen erheblichen Leistungszuwachs und passt gut zu leistungsversessenen Vollgas-Junkies. Erfüllt in 50 US-Staaten die EPA-Vorschriften.

#### 25400125

Für XL1200 Modelle ab '14. Erfordert den Einbau von Performance Zylinderköpfen P/N 16500074 oder 16500347 oder Upgrade der serienmäßigen Zylinderköpfe mit Performance Ventildfeder-Kit P/N 18013-03A. Bei allen Modellen ist für einen korrekten Einbau eine ECM-Kalibrierung erforderlich. Modelle ab '17 erfordern eine Neukalibrierung mit Screamin' Eagle Pro Street Tuner\* (separat erhältlich).

### B. SCREAMIN' EAGLE HOCHLEISTUNGS-STÖSSEL

Screamin' Eagle Stößel verfügen über Hochleistungs-Nadeln im Kugellager, die die Zuverlässigkeit im Betrieb mit Nockenwellen mit höherem Hub, Hochdruckventilfedern und bei hohen Drehzahlen erhöhen. Die um 25 % vergrößerten Nadellager erhöhen die dynamische Tragzahl im Vergleich zu Twin Cam Stößeln der Serienausstattung um ca. 20 %. Das einzigartige Design sorgt für eine hohe Lebensdauer der Stößel, auch bei hohen Leistungen. Set aus 4 Stck.

#### 18572-13

Für Modelle mit Milwaukee-Eight® Motor ab '17, XL und XR Modelle ab '00 sowie Twin Cam Modelle '99-'17.

### C. SCREAMIN' EAGLE PERFORMANCE VENTILFEDER-KIT

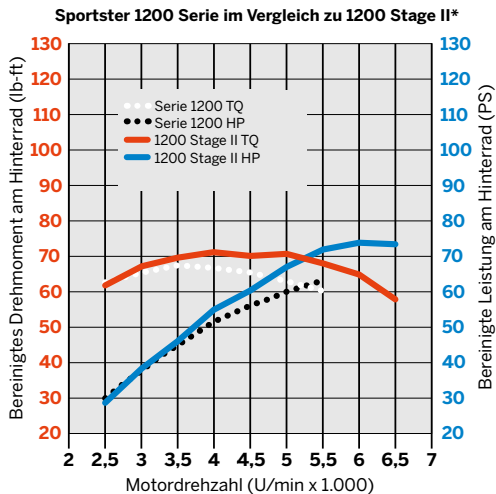
Dieses Kit mit bienenkorbformigen Hochleistungsventilfedern bringt Ihren Sportster Motor auf Drehzahlen von bis zu 7.000 U/min. Der einzigartige, ovale Federstahl-Querschnitt erlaubt eine höhere Performance bei gleichzeitig sehr kompakten Abmessungen. Der Druck bei eingebauter Feder wird auf 208 lbs erhöht. Der maximale Hub beträgt 0,590". Kit inklusive Federn, oberer Ventilteller und Ventileile sowie unterer Ventilteller mit integrierten Ventildichtungen.

#### 18013-03A

Für XL, XR ab '04 und Twin Cam Modelle '05-'17. Nicht in Verbindung mit FXDLS, FLSS, FLSTFBS oder Screamin' Eagle Performance Zylinderköpfen mit Ventilen mit 0,3125" Durchmesser.



A. SCREAMIN' EAGLE PERFORMANCE II SE-585 NOCKENWELLEN-KIT – SPORTSTER



\*XL1200 ab '14 Stage II mit Heavy Breather Luftfilter und Street Cannon Schalldämpfern

\*Nicht für Märkte mit EU-Verordnung 168/2013 zugelassen. Die Straßenzulassung bezieht sich auf die Abgas- und Lärmschutznormen in 50 US-Staaten, die das Produkt erfüllt. Die Straßenzulassung entspricht unter Umständen nicht den Märkten außerhalb der USA.

Nicht alle Produkte sind in allen Ländern erhältlich – wenden Sie sich für Einzelheiten bitte an Ihren Händler.



B. SCREAMIN' EAGLE HOCHLEISTUNGS-STÖSSEL



C. SCREAMIN' EAGLE PERFORMANCE VENTILFEDER-KIT



**SCREAMIN' EAGLE SPORTSTER UMBBAUKIT – 883CC AUF 1200CC**

Lassen Sie es mit Ihrer Iron 883™ so richtig krachen. Dieses Umbaukit verleiht Ihrer Sportster 883 mehr Charakter. Für das Aufrüsten Ihres XL883 Modells auf die Leistung der XL1200. Zur Montage ist keine Metallbearbeitung am Gehäuse erforderlich. Erfüllt in 50 US-Staaten die EPA-Vorschriften.

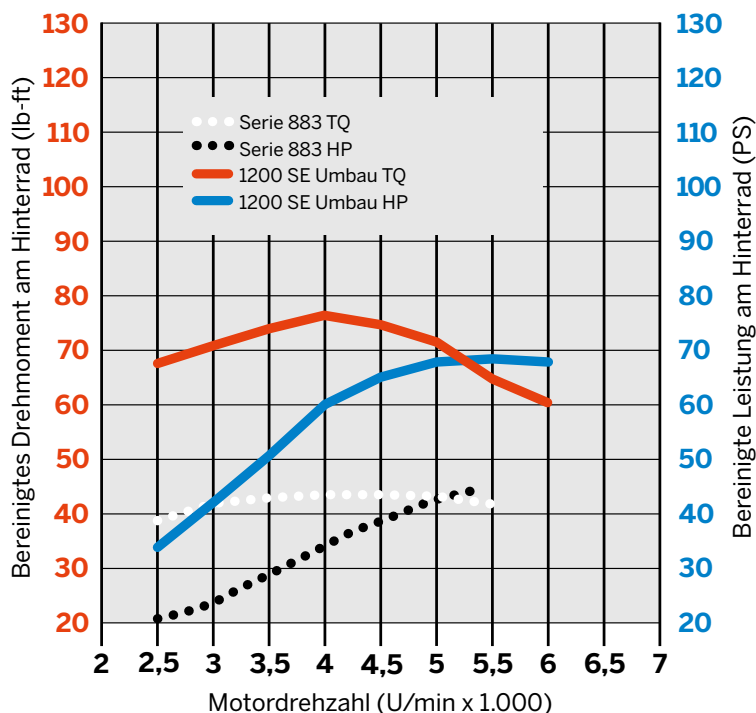
- Das Kit beinhaltet:
- Sportster High-Flow Luftfilter-Kit
- XL1200 Zylinderköpfe
- XL1200 Zylinder
- XL1200 Kolben und Ringe
- Heavy Duty Kupplungsfeder
- Oberes Dichtungs-Kit

**29784-07** Schwarz mit Highlights.  
Für die in 50 Staaten zugelassenen XL883 Modelle ab '07. Bei allen Modellen ist für einen korrekten Einbau eine ECM-Kalibrierung erforderlich. Modelle ab '17 erfordern eine Neukalibrierung mit Screamin' Eagle Pro Street Tuner\* (separat erhältlich).

**30003-10** Schwarz ohne Highlights.  
Für die in 50 Staaten zugelassenen XL883 Modelle ab '08. Bei allen Modellen ist für einen korrekten Einbau eine ECM-Kalibrierung erforderlich. Modelle ab '17 erfordern eine Neukalibrierung mit Screamin' Eagle Pro Street Tuner\* (separat erhältlich).

Bei der Montage durch einen autorisierten Harley-Davidson® Händler zum Zeitpunkt der Auslieferung bleibt die beschränkte Motorradgarantie bestehen.

**Sportster 883 Serie im Vergleich zu 883 auf 1200 Umbau\***



\* 883 auf 1200 Umbau mit Street Cannon Schalldämpfern

\*Nicht für Märkte mit EU-Verordnung 168/2013 zugelassen.

Die Straßenzulassung bezieht sich auf die Abgas- und Lärmschutznormen in 50 US-Staaten, die das Produkt erfüllt.

Die Straßenzulassung entspricht unter Umständen nicht den Märkten außerhalb der USA.

Nicht alle Produkte sind in allen Ländern erhältlich – wenden Sie sich für Einzelheiten bitte an Ihren Händler.

# 492 SCREAMIN' EAGLE®

Sportster® Stage IV Upgrade

## STAGE IV

### SCREAMIN' EAGLE SPORTSTER STAGE IV KIT – 1200CC AUF 1200CC

Maximieren Sie Motorleistung und Drehmoment Ihres straßenzugelassenen Sportster Modells. Dieses vollständige Motorpaket enthält alle Komponenten, die Sie benötigen, um ein Hochleistungsmotorrad zu bauen und gleichzeitig die originale Werksgarantie zu erhalten. Der Einbau erfordert keinen Ausbau des Antriebsstrangs aus dem Fahrwerk. Erfüllt in 50 US-Staaten die EPA-Vorschriften.

Das Kit beinhaltet:

CNC-Porting-Zylinderköpfe mit Hochleistungsventilfedern  
Screamin' Eagle XL SE-585 Nockenwellen  
Geschmiedete 10,5:1 Hochkompressionskolben und -ringe  
58 mm-Drosselklappengehäuse und Ansaugkrümmer  
Oberes Dichtungs-Kit

Für XL1200 Modelle ab '14. Erfordert passenden 58 mm-Luftfilter aus dem Zubehör. Bei allen Modellen ist für einen korrekten Einbau eine ECM-Kalibrierung erforderlich. Modelle ab '17 erfordern eine Neukalibrierung mit Screamin' Eagle Pro Street Tuner\* (separat erhältlich).

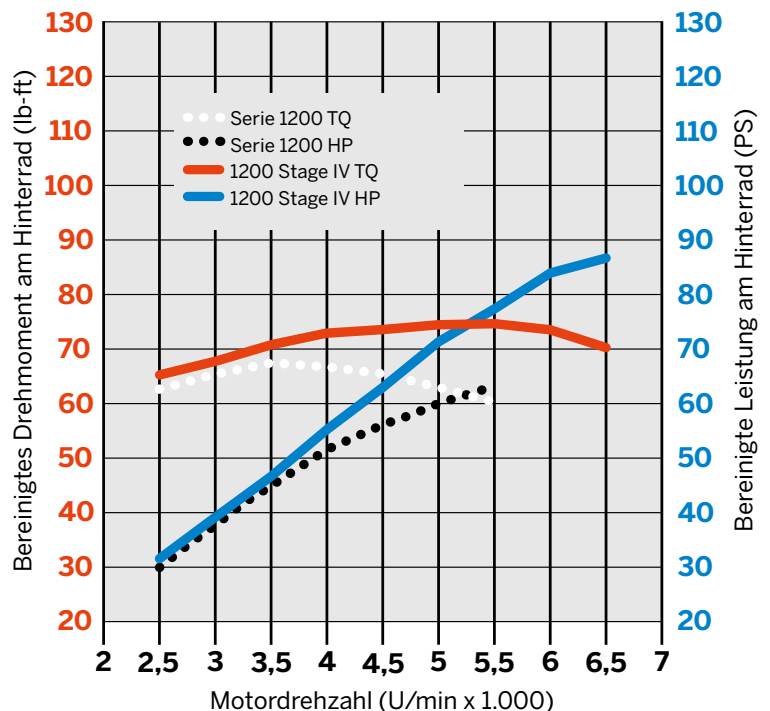
**92500041** Schwarze Köpfe mit Highlights.

**92500042** Schwarze Köpfe ohne Highlights.



Bei der Montage durch einen autorisierten Harley-Davidson® Händler zum Zeitpunkt der Auslieferung bleibt die beschränkte Motorradgarantie bestehen.

Sportster 1200 Serie im Vergleich zu 1200 Stage IV\*



\*Nicht für Märkte mit EU-Verordnung 168/2013 zugelassen.

Die Straßenzulassung bezieht sich auf die Abgas- und Lärmschutznormen in 50 US-Staaten, die das Produkt erfüllt.

Die Straßenzulassung entspricht unter Umständen nicht den Märkten außerhalb der USA.

Nicht alle Produkte sind in allen Ländern erhältlich – wenden Sie sich für Einzelheiten bitte an Ihren Händler.

\* 1200 Stage IV mit 58 mm Heavy Breather Luftfilter und Street Cannon Schalldämpfern

## SCREAMIN' EAGLE MULTI-FIT-ZUBEHÖR

Achten Sie beim Bau eines Performance-Antriebs auch auf die kleinen Dinge. Schließlich sind saubere Luft und eine gute Zündung für maximale Leistung und hohe Lebensdauer des Motors unentbehrlich. Mit den erhältlichen Luftfilterdeckeln und waschbaren K&N®-Luftfiltern können Sie Ihrem Bike den gewünschten Style verpassen und gleichzeitig den Luftstrom zum Motor maximieren. Darüber hinaus sorgen die Screamin' Eagle Premium Zündkerzen und Zündkerzenkabel dafür, dass das Feuer nie ausgeht.

*Die Straßenzulassung bezieht sich auf die Abgas- und Lärmschutznormen in 50 US-Staaten, die das Produkt erfüllt.*

*Die Straßenzulassung entspricht unter Umständen nicht den Märkten außerhalb der USA.*

*Nicht alle Produkte sind in allen Ländern erhältlich – wenden Sie sich für Einzelheiten bitte an Ihren Händler.*



# 494 SCREAMIN' EAGLE®

Luftfilter

## A. SCREAMIN' EAGLE HIGH-FLO K&N® AUSTAUSCH-LUFTFILTERELEMENT

K&N Austausch-Luftfilter sind so ausgelegt, dass sie den Luftstrom verbessern, was wiederum zu mehr Leistung und besserer Beschleunigung führt. K&N Filter bieten eine hervorragende Filterleistung und aufgrund dessen, dass sie waschbar und wiederverwendbar sind, können Sie den Filter immer dann reinigen, wenn es die Umstände erfordern. Direkter Ersatz bei bestimmten Modellen.

**1. 29400020** High-Flow – Multi-Fit.  
Für XL ab '07, Dyna® '99-'07, Softail® '00-'15 und Touring Modelle '99-'07 mit High-Flow Luftfilter-Kits. Ersetzt P/N 29442-99E.

**1. 29400358††** High-Flow – Multi-Fit.  
Für Softail ab '18 sowie Touring und Trike Modelle ab '17 mit rundem High-Flow Luftfilter P/N 29400355 oder 29400356.

**2. 29400021** High-Flow – Dyna.  
Für Dyna Modelle '08-'17 mit High-Flow Luftfilter-Kits. Direkter Ersatz für P/N 29385-08.

**3. 29400019** High-Flow – Touring.  
Für Softail '16-'17 sowie Touring und Trike Modelle '08-'16 mit High-Flow Luftfilter-Kits. Direkter Ersatz für P/N 29244-08.

**4. 29400247** High-Flow – keilförmig  
Milwaukee-Eight® Motor.  
Für Touring und Trike Modelle ab '17 mit keilförmigem High-Flow Luftfilter-Kit P/N 29400245 oder 29400246.

**5. 29400065** Extreme Billet.  
Für XG ab '15, Softail '16-'17 sowie Touring und Trike Modelle ab '08 mit Extreme Billet Agitator und Chisel Luftfilter-Kits.

**5. 29400359††** Extreme.  
Für Softail ab '18 sowie Touring und Trike Modelle ab '17 mit rundem High-Flow Luftfilter P/N 29400357.

**5. 29400118** Extreme Billet und Rail.  
Für XL ab '07, Dyna '08-'17 sowie Softail '08-'15 und Modelle mit Extreme Billet Chisel und Agitator oder Rail Kollektion Luftfilter-Kits.

**6. 29400109** Bürst Kollektion.  
Für Dyna und Softail '08-'17 sowie Touring and Trike Modelle '08-'16 mit Bürst Kollektion Luftfilter-Kits.

**7. 29400022A** Ventilator – Multi-Fit.  
Für Modelle mit Twin-Cam Ventilator und Extreme Billet Ventilator Performance Luftfilter-Kits. Direkter Ersatz für P/N 29670-09.

**8. 29400293** Ventilator – Milwaukee-Eight Motor.  
Für Softail ab '18 sowie Touring und Trike Modelle ab '17 mit Ventilator Luftfilter P/N 29400298 oder 29400299.

**9. 29424-05B** Heavy Breather – Multi-Fit, Chrom.  
Für Modelle mit Heavy Breather Kit P/N 29098-09, 29299-08, 29080-09 oder 29264-08.

**9. 29702-08B** Heavy Breather – Touring, Chrom.  
Für Modelle mit Heavy Breather Kit P/N 29006-09B, 29253-08B, 29000065 oder 29400105.

**29400297** Heavy Breather – Touring, schwarz.  
Für FXDLS '16-'17 und Modelle mit Heavy Breather Kit P/N 29006-09B, 29253-08B, 29000065 oder 29400105.

**10. 28714-10** Heavy Breather – Kompakt, Chrom.  
Für Touring und Trike Modelle '08-'16 mit Compact Heavy Breather Kit P/N 28716-10A.

**11. 29400141** Heavy Breather Elite, Chrom.  
Für Modelle mit Screamin' Eagle Heavy Breather Elite Performance Luftfilter-Kit P/N 29400172 und 29400173.

**27300139** Heavy Breather Elite, schwarz.  
Austausch-Luftfilter für Modelle mit Screamin' Eagle Heavy Breather Elite Performance Luftfilter-Kit P/N 29400285.

**12. 29400276** Heavy Breather –  
Milwaukee-Eight Motor, schwarz.  
Für Softail ab '18, Touring und Trike Modelle ab '17 mit Heavy Breather Luftfilter P/N 29400263 oder 29400264.

**13. 29400275** Heavy Breather –  
Milwaukee-Eight Motor, Chrom.  
Für Softail ab '18, Touring und Trike Modelle ab '17 mit Heavy Breather Luftfilter P/N 29400263 oder 29400264.

†† (E)

Die Straßenzulassung bezieht sich auf die Abgas- und Lärmschutznormen in 50 US-Staaten, die das Produkt erfüllt.  
Die Straßenzulassung entspricht unter Umständen nicht den Märkten außerhalb der USA.

Nicht alle Produkte sind in allen Ländern erhältlich – wenden Sie sich für Einzelheiten bitte an Ihren Händler.



A. SCREAMIN' EAGLE HIGH-FLO K&N AUSTAUSCH-LUFTFILTERELEMENT



A. SCREAMIN' EAGLE HIGH-FLO K&N AUSTAUSCH-LUFTFILTERELEMENT – HEAVY BREATHER



A. SCREAMIN' EAGLE HIGH-FLO K&N AUSTAUSCH-LUFTFILTERELEMENT – MILWAUKEE-EIGHT HEAVY BREATHER



# SCREAMIN' EAGLE® 495

Zündkerzen

**Die Ausführung des Anschlusssteils** garantiert einen festen und wasserdichten Anschluss an normale oder Performance Zündkabel.

**Der integrierte Dämpfer/Widerstand** reduziert Störungen im Radiofrequenzbereich.

**Die beschichtete Ummantlung** verhindert Korrosion bei rauen Wetter- und Temperaturbedingungen.

**Feindraht-Mittelelektrode** zur Verbesserung der Zündfähigkeit und der Starteigenschaften.

**Platin-Pads** an beiden Elektroden verringern die Elektrodenerosion und verlängern so die Zündkerzenlebensdauer.

**RCT (Ribbed Core Technology)** bietet einen besseren Verschmutzungsschutz. Der geringe Abstand der Rippen fördert die Funkenentladung bei Zündkerzen mit beginnender Verschmutzung, sodass das Luft-Kraftstoff-Gemisch im Zylinder gezündet werden kann und die Zündkerze sauber bleibt.

**Die „V-förmige“ Masseelektrode** sorgt für eine fokussierte Flamme, um die Flammenausbreitung zu unterstützen.



## B. SCREAMIN' EAGLE PERFORMANCE ZÜNDKERZEN

Screamin' Eagle Zündkerzen zeichnen sich durch eine doppelte Platinbeschichtung aus, die eine exzellente Verschleißfestigkeit und lange Lebensdauer garantiert. Die V-förmige Masseelektrode sorgt für eine fokussierte Flammenfront, um die Flammenausbreitung zu unterstützen, und die mittlere Dünndrahtelektrode verbessert das Starten und die Entzündbarkeit. Screamin' Eagle Zündkerzen basieren auf der Ribbed Core Technology (RCT), die sie widerstandsfähig gegen Ablagerungen macht. Außerdem sind sie ebenso wie die originalen Kerzen mit einem Entstörwiderstand ausgerüstet, um elektrische Interferenzen mit Radios und CB-Funkgeräten zu vermeiden. Besonders geeignet für Rennmaschinen, die ein fettes Luft-/Kraftstoff-Gemisch erfordern. Einzigartiges Styling mit Screamin' Eagle Logo. Paarweise.

### Anwendungen mit Standardverdichtung

Für modifizierte Motoren, inklusive Performance Vergaser, High Flow Luftfilter, Nockenwellen, Auspuffanlage und Zündanlage in Verbindung mit serienmäßigen Verdichtungsverhältnissen.

**31600106** Anwendungen mit Standardverdichtung. Für Twin Cam Modelle ab '99 und Evolution™ Sportster® 883, 1100 und 1200 Modelle ab '86.

**31600085** Anwendungen mit Standardverdichtung. Für XG Modelle ab '15 und Modelle mit Milwaukee-Eight® Motor ab '17.

### Anwendungen mit hoher Verdichtung

Diese Zündkerzen wurden eigens für Hochleistungsanwendungen entwickelt, wozu unter anderem Modifikationen an High Flow Luftfiltern, Nockenwellen, Auspuffanlagen, Performance Zylinderköpfen und Bauteilen der Zündanlage sowie höhere Verdichtungsverhältnisse als bei Konfigurationen und Motoren der Serienausstattung gehören.

**31600105** Anwendungen mit hoher Verdichtung. Für Modelle mit Twin-Cam ab '99. XL und XR ab '86 sowie Evolution 1340 Modelle mit Screamin' Eagle Performance Zylinderköpfen.

## C. SCREAMIN' EAGLE 10 MM PHAT ZÜNDKERZENKABEL – ZUGESCHNITTEN

Kräftige 10 mm Zündkerzenkabel vermitteln Dimension und Stil. Die Screamin' Eagle Steckerform und die funkentstörten Kabel sorgen für eine zuverlässige Verbindung und eine maximale Spannungsübertragung zwischen Zündspule und Zündkerzen. Mit auf das Kabel aufgedrucktem Screamin' Eagle Schriftzug.

**32095-98B** Schwarz. Multi-Fit – zugeschnitten. Für XL Modelle '86-'03 (außer XL1200S), Dyna® Modelle 91-98, Softail® Modelle '85-'99 und Touring Modelle '80-'84.

## B. SCREAMIN' EAGLE PERFORMANCE ZÜNDKERZE



## C. SCREAMIN' EAGLE 10 MM PHAT ZÜNDKERZENKABEL – ZUGESCHNITTEN

Die Straßenzulassung bezieht sich auf die Abgas- und Lärmschutznormen in 50 US-Staaten, die das Produkt erfüllt.

Die Straßenzulassung entspricht unter Umständen nicht den Märkten außerhalb der USA.

Nicht alle Produkte sind in allen Ländern erhältlich – wenden Sie sich für Einzelheiten bitte an Ihren Händler.

# 496 SCREAMIN' EAGLE®

## Zündkerzenkabel

### A. SCREAMIN' EAGLE 10 MM PHAT ZÜNDKERZENKABEL

Kräftige 10 mm Zündkerzenkabel vermitteln Dimension und Stil. Die Screamin' Eagle Steckerform und die funkentstörten Kabel sorgen für eine zuverlässige Verbindung und eine maximale Spannungsübertragung zwischen Zündspule und Zündkerzen. Mit auf das Kabel aufgedrucktem Screamin' Eagle Schriftzug.

Für XG Modelle ab '15.

**31600048A** Schwarz.

**31600051A** Orange.

**31600054A** Rot.

Für XL Modelle ab '07.

**31901-08A** Schwarz.

**31902-08A** Orange.

Für XL Modelle '04-'06.

**31958-04B** Schwarz.

**31956-04B** Orange.

Für XL Modelle '86-'03 (außer XL1200S).

**32092-98B** Schwarz.

**31963-89B** Orange.

Für Dyna® Modelle '99-'17.

**31930-99C** Schwarz.

**31944-99C** Orange.

**31937-99C** Rot.

Für Dyna '91-'98, Softail® '85-'99 und Touring Modelle '80-'84.

**32093-98B** Schwarz.

**31964-89C** Orange.

Für Softail Modelle ab '18.

**31600111** Schwarz.

**31600113** Orange.

**31600112** Rot.

Für Softail Modelle '00-'17 (außer FXCW, FXCWC, FXS sowie FXSB '13-'16).

**31907-08A** Schwarz.

**32360-00C** Orange.

**32359-00C** Rot.

Für FXCW, FXCWC, FXS und FXSB Modelle '08-'16.

**31965-08A** Schwarz.

**31967-08A** Rot.

Für Touring und Trike Modelle ab '17.

**31600108** Schwarz.

**31600110** Orange.

**31600109** Rot.

Für Touring und Trike Modelle '09-'16.

**32303-08A** Schwarz.

**32325-08A** Orange.

**32318-08A** Rot.

Für Touring Modelle '99-'08.

**31932-99C** Schwarz.

**31946-99C** Orange.

**31939-99C** Rot.



A. SCREAMIN' EAGLE 10 MM PHAT ZÜNDKERZENKABEL – ROT



A. SCREAMIN' EAGLE  
10 MM PHAT ZÜNDKERZENKABEL – ORANGE



A. SCREAMIN' EAGLE  
10 MM PHAT ZÜNDKERZENKABEL – SCHWARZ



A. SCREAMIN' EAGLE 10 MM PHAT ZÜNDKERZENKABEL

Die Straßenzulassung bezieht sich auf die Abgas- und Lärmschutznormen in 50 US-Staaten, die das Produkt erfüllt. Die Straßenzulassung entspricht unter Umständen nicht den Märkten außerhalb der USA.

Nicht alle Produkte sind in allen Ländern erhältlich – wenden Sie sich für Einzelheiten bitte an Ihren Händler.

# SCREAMIN' EAGLE CRATE MOTOR UND ANTRIEBSSTRANGKOMPONENTEN

Die Harley-Davidson® Crate Motoren kommen frisch aus dem Werk und sind die ideale Plattform für den Aufbau eines Hochleistungsmotorrads. Wenn Sie mit Leib und Seele daran arbeiten, die ersehnten PS-Zahlen und Drehmomentwerte zu erreichen, finden Sie bei uns alles Nötige, um diese Leistung auf die Straße zu bekommen.

*Die Straßenzulassung bezieht sich auf die Abgas- und Lärmschutznormen in 50 US-Staaten, die das Produkt erfüllt.*

*Die Straßenzulassung entspricht unter Umständen nicht den Märkten außerhalb der USA.*

*Nicht alle Produkte sind in allen Ländern erhältlich – wenden Sie sich für Einzelheiten bitte an Ihren Händler.*



# 498 SCREAMIN' EAGLE®

Milwaukee-Eight® Motoren



## A. MILWAUKEE-EIGHT CRATE MOTOR

Der Milwaukee-Eight Motor erweitert die gesamte Harley-Davidson® Familie um ein komplett neues Fahrgefühl. Es sind die leistungsstärksten, bestlaufenden Motoren, die wir je gebaut haben. Geschmeidiger, stärker und langlebiger. Mit bestem Ansprechverhalten und einem noch besseren, klareren Sound. Vier Ventile pro Zylinder, per Zahnkette angetriebene Nockenwelle, zwei Zündkerzen, Ausgleichswelle und gummigelagert. Auf unzähligen Kilometern und in Tausenden von Stunden entwickelt und getestet. Jedes einzelne Teil wurde neu entwickelt, um mehr Leistung und ein einzigartiges Motorerlebnis zu bieten. Das ist das heutige, völlig neue Fahrgefühl. Und jetzt können auch Sie Besitzer eines der technologisch fortschrittlichsten V-Twin Motoren werden. Erhältlich in den Konfigurationen I07CI und I14CI, sind diese Milwaukee-Eight Motoren beim Einbau in die angegebenen Modelle für den Straßenverkehr zugelassen. Entsprechend aktuellster Spezifikationen gefertigt, sind diese Motoren in unterschiedlichen Finishes lieferbar, abhängig davon, wie Ihr Custom-Bike aussehen soll. Ohne Ansaugsystem, Timer Deckel, Stator, Rotor und Ausgleichsritzel.

Weitere Einzelheiten erfahren Sie von Ihrem Händler.

### CRATE MOTOREN, ERHÄLTlich BEI IHREM HÄNDLER:

**107 Schwarz mit schwarzen Abdeckungen – luft-/ölgelkühlt**  
Für Softail® Modelle ab '18. Serienausstattung bei FXFB.

**107 Schwarz mit Chrom-Abdeckungen – luft-/ölgelkühlt**  
Für Softail Modelle ab '18. Serienausstattung an FXLR, FXBR und FLDE.

**107 Schwarz und Chrom – luft-/ölgelkühlt**  
Für luft-/ölgelkühlte Touring Modelle ab '17.

**107 Schwarz mit schwarzglänzenden Abdeckungen – luft-/ölgelkühlt**  
Für Touring Modelle ab '17.

**107 Schwarz und Chrom – Twin-Cooled™**  
Für Twin-Cooled Touring Modelle ab '17.

**114 Schwarz mit schwarzen Abdeckungen – luft-/ölgelkühlt**  
Für Softail Modelle ab '18. Serienausstattung bei FXFBS.

**114 Schwarz mit Chrom-Abdeckungen – luft-/ölgelkühlt**  
Für Touring Modelle ab '17. Serienausstattung bei FLRT '18.

**114 Schwarz mit Chrom-Abdeckungen – luft-/ölgelkühlt**  
Für Softail Modelle ab '18. Serienausstattung bei FXBRS.

**114 Schwarz mit schwarzglänzenden Abdeckungen – luft-/ölgelkühlt**  
Für Touring Modelle ab '17.

**114 Schwarz mit Chrom-Abdeckung – Twin-Cooled**  
Für Twin-Cooled Touring Modelle ab '17. Serienausstattung bei FLHTK '19.

*Die Straßenzulassung bezieht sich auf die Abgas- und Lärmschutznormen in 50 US-Staaten, die das Produkt erfüllt.*

*Die Straßenzulassung entspricht unter Umständen nicht den Märkten außerhalb der USA.*

*Nicht alle Produkte sind in allen Ländern erhältlich – wenden Sie sich für Einzelheiten bitte an Ihren Händler.*

## A. MILWAUKEE-EIGHT CRATE MOTOREN

HINWEIS: Austauschmotoren sind zusammen mit Abgasreinigungsanlagen einzubauen, die für das Motorradmodell und das Modelljahr vorgesehen sind, um die Einhaltung der Abgasnormen zu gewährleisten. Modifikationen an den abgasbezogenen Bauteilen sind unerlaubte Eingriffe und können erhebliche Bußgelder nach sich ziehen.

Nur für die angegebenen Modelle im öffentlichen Straßenverkehr zugelassen. Bei Einbau in andere als die angegebenen Modelle nicht für den Straßenverkehr zugelassen. In diesem Fall entfällt auch die 12-monatige Garantie auf Teile und Zubehör. Nähere Informationen finden Sie in der Garantieerklärung für Teile und Zubehör und bei Ihrem Händler.

# SCREAMIN' EAGLE® 499

Twin Cam SE120ST Crate-Motor



## B. SCREAMIN' EAGLE SE120ST STREET PERFORMANCE CRATE MOTOR

Dieser straßenfähige 120 Kubikzoll Screamin' Eagle Crate Motor bringt Ihren Bagger von mild zu wild. Der Motor lässt sich auf das serienmäßige Fahrwerk Ihres Touring-Bikes aufschrauben. Es ist keine Spezialanfertigung oder Versetzung der Motoraufhängung erforderlich. Das Kurbelgehäuse, die Zylinder und Köpfe sind schwarz lackiert und mit gefrästen Aluminiumakzenten und Chromabdeckungen ausgestattet und sorgen für einen aufsehenerregenden Auftritt. Ausgestattet mit dem ultimativen, mächtigen Screamin' Eagle 58 mm-Drosselklappengehäuse (18 % größer als die serienmäßige Version) bringt dieser Motor auf dem Hinterrad 106 PS und ein Drehmoment von 117 lb.-ft. mit dem Screamin' Eagle 58 mm High-Flow Luftfilter und dem Screamin' Eagle High Flow Auspuffsystem\* P/N 64800022 zu kombinieren.

Dieser Motor entspricht bei Verwendung der originalen Schalldämpfer oder des Screamin' Eagle Street Performance Auspuffsystems P/N 64800022 in 50 US-Staaten den EPA-Vorschriften. Bei allen Modellen ist eine ECM-Kalibrierung erforderlich. In den USA ausgelieferten Motoren ist eine Ursprungserklärung des Herstellers beigefügt.

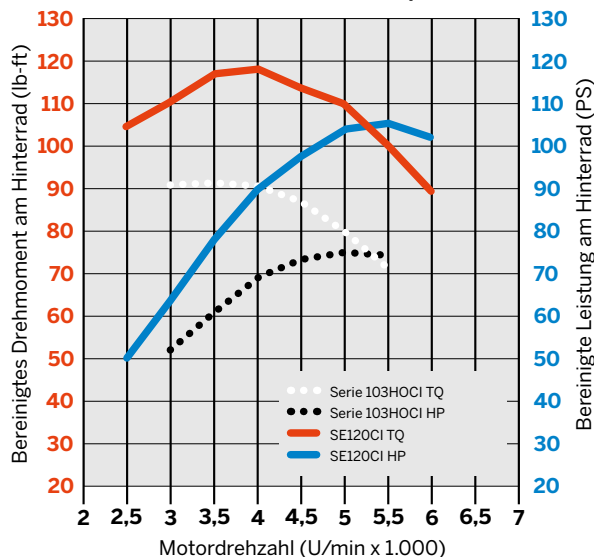
Entwickelt und geprüft in Milwaukee bietet dieser Motor die feinsten Screamin' Eagle Komponenten:

- 4,060 Big Bore-Zylinder.
- 4-5/8"-Hub SE Pro Stroker Schwungrad und Stange.
- Vernickelte, 10,5:1-Hochkompressions-Schmiedekolben mit Teflon®-beschichtetem Schaft.
- SST-Kolbenringe aus Titan.
- SE-259E Nocken mit höherem Hub.
- Perfect-Fit Stößelstangen.
- SE-Hochleistungsstößel.
- CNC-Porting-MVA-Zylinderköpfe mit automatischer Dekompression.
- Screamin' Eagle Pro High-Flow 58 mm EFI-Drosselklappengehäuse, Hochleistungseinspritzdüsen und Krümmerschellen.
- Maschinell bearbeitete untere Kipphebelgehäuse für Ventildrillspiel.
- Werkseitig bearbeitete Motorengehäuse.
- Spezielle Kolbenöler für Stroker-Spiel.
- Screamin' Eagle Innenkurbelgehäuse vollständig mit Nockennadellagern ausgestattet.
- SE Lefty Hochleistungskurbelgehäuse-Abtriebslager und Nitridlagerbuchse.
- SE Performance Zündkerzen.
- 120ST Nockenwellenabdeckung und Zylinderkopfmedaillons.

### 19221-15

Für in 50 Staaten zugelassene Touring Modelle '10-'16. Nicht für Twin-Cooled™ Modelle. Nicht für Trike. Touring Modelle '10 erfordern Screamin' Eagle Big Twin Dämpfer-Kit P/N 40100061. Bei allen Modellen ist für einen korrekten Einbau eine ECM-Kalibrierung erforderlich. Touring Modelle '10-'13 können vom Händler programmiert werden (separat erhältlich). Touring Modelle '14-'16 können mit dem Screamin' Eagle Pro Street Tuner\* kalibriert werden (separat erhältlich).

Twin Cam 103HO Serie im Vergleich zu SE120ST Crate Motor mit Serien-Auspuff



\*Nicht für Märkte mit EU-Verordnung 168/2013 zugelassen.

Die Straßenzulassung bezieht sich auf die Abgas- und Lärmschutznormen in 50 US-Staaten, die das Produkt erfüllt.

Die Straßenzulassung entspricht unter Umständen nicht den Märkten außerhalb der USA.

Nicht alle Produkte sind in allen Ländern erhältlich – wenden Sie sich für Einzelheiten bitte an Ihren Händler.

# 500 SCREAMIN' EAGLE®

Kupplung und Antriebsstrang

## A. SCREAMIN' EAGLE HOCHLEISTUNGSKUPPLUNGS-KIT – MILWAUKEE-EIGHT® MOTOR

Das Screamin' Eagle Hochleistungskupplungskit überträgt das hohe Drehmoment des Antriebsstrangs, ohne dass größere Kupplungskräfte erforderlich wären. Für den Einbau im serienmäßigen Kupplungskorb geeignet bietet dieses Kit sanfte Schaltvorgänge und funktioniert zudem mit dem serienmäßigen Rutschkupplungssystem, um die aufzuwendende Kraft bei der Betätigung des Kupplungshebels auf einem ähnlichen Niveau wie bei der serienmäßigen Kupplung zu halten. Kit umfasst zehn Verbundstoff-Reibscheiben und zehn Stahlscheiben – eine mehr als bei der Serienausstattung – sowie drei Kupplungsfedern mit 3-1.200 Newton. Um höhere Kräfte übertragen zu können, wurde die Oberfläche der Kupplungsscheiben um 11 % vergrößert.

**37000287**

Für Softail® ab '18 und Touring Modelle ab '17.

## B. SCREAMIN' EAGLE HOCHLEISTUNGSKUPPLUNGSSCHEIBEN-KIT – MILWAUKEE-EIGHT MOTOR

Ersatzkupplungsscheiben für das Screamin' Eagle Hochleistungskupplungskit P/N 37000287. Kit inklusive zehn Reibscheiben und zehn Stahlscheiben.

**37000258**

Für Softail ab '18 sowie Touring Modelle ab '17.

## C. KUPPLUNGSFEDERN FÜR MILWAUKEE-EIGHT MOTOR – 1.275 N

Stärkere Kupplungsfedern wurden entwickelt, um ein höheres Drehmoment und mehr Leistung übertragen zu können. Kit inklusive 3 Spiralfedern mit 1.275 Newton (N) als Ergänzung des Screamin' Eagle Hochleistungs-Kupplungsfeder Scheibenkits P/N 37000258. Das Hochleistungs-Kupplungsfeder Scheibenkit ermöglicht die Übertragung eines extrem hohen Drehmoments. Der Einbau erhöht den erforderlichen Kraftaufwand bei der Betätigung der Kupplung. Die Federn können ohne Ausbauen des äußeren Primärdeckels eingebaut werden.

**37000286**

Für Softail ab '18 sowie Touring Modelle ab '17.

## D. KUPPLUNGSFEDERN FÜR MILWAUKEE-EIGHT MOTOR – 1.200 N

Ersatzkupplungsfedern für das Screamin' Eagle Hochleistungskupplungsscheiben-Kit P/N 37000287. Kit inklusive 3-1200 Newton (N) Kupplungsfedern. Der Einbau dieser Federn mit den Kupplungsscheiben der Serienausstattung steigert die Kupplungsleistung und den erforderlichen Kraftaufwand bei der Betätigung des Kupplungshebels. Die Federn können ohne Ausbauen des äußeren Primärdeckels eingebaut werden. Enthalten in Milwaukee-Eight Stage III- und IV-Kits.

**37000288**

Für Softail ab '18 sowie Touring Modelle ab '17.



A. SCREAMIN' EAGLE HOCHLEISTUNGSKUPPLUNGS-KIT – MILWAUKEE-EIGHT MOTOR

Konfiguration	Max. Drehmoment an der Kurbelwelle (ft. lbs.)	Drehmomentsteigerung in Prozent im Vergleich zur Milwaukee-Eight 107 Serien-Kupplung	Ungefährender Kraftaufwand bei der Betätigung der Kupplung (lb)
Milwaukee-Eight 107CI Serienausstattung (9-Scheiben/1.100 N Feder)	125	—	14,6
9 Scheiben/1.200 N Feder	134	7,2%	16
9 Scheiben/1.275 N Feder	143	14,4%	17
Milwaukee-Eight 114CI Serienausstattung (10-Scheiben/1.100 N Feder) (P/N 37000287)	139	11,2%	14,6
Screamin' Eagle Hochleistungskupplungs-Kit 10 Scheiben/1.200 N Feder	150	20%	16
10 Scheiben/1.275 N Feder	160	28%	17



B. SCREAMIN' EAGLE HOCHLEISTUNGSKUPPLUNGSSCHEIBEN-KIT – MILWAUKEE-EIGHT MOTOR



C. KUPPLUNGSFEDERN FÜR MILWAUKEE-EIGHT MOTOR – 1.275 N



D. KUPPLUNGSFEDERN FÜR MILWAUKEE-EIGHT MOTOR – 1.200 N

Die Straßenzulassung bezieht sich auf die Abgas- und Lärmschutznormen in 50 US-Staaten, die das Produkt erfüllt.

Die Straßenzulassung entspricht unter Umständen nicht den Märkten außerhalb der USA.

Nicht alle Produkte sind in allen Ländern erhältlich – wenden Sie sich für Einzelheiten bitte an Ihren Händler.

# SCREAMIN' EAGLE® 501

Kupplung und Antriebsstrang



**E. SCREAMIN' EAGLE BIG TWIN DÄMPFER**

## E. SCREAMIN' EAGLE BIG TWIN DÄMPFER

Dieser hochwertige Ruckdämpfer wird mit stärkeren Federn und längerem Weg gefertigt und ist damit an die hohe Drehmomentabgabe angepasst, die mit hoch verdichteten Rennmotoren und großvolumigen Motoren einhergeht. Diese Komponente wurde auf eine höhere Leistung als der originale Ruckdämpfer ausgelegt und hilft, den Motor und die Antriebsstrangkomponenten vor rauen Bedingungen beim Drag Race zu schützen. Der Dämpfer hat verbesserte Ölpassagen, Öl-Abweiser und ein Axial-Nadellager, das die gesamte Funktion dieser Komponenten verbessert.

### 42200064A

Für Dyna® '12-'13, Softail® '12-'13 (außer FXCW, FXCWC, FXSB, FXSBSE und FXSTSSE '09) sowie Touring '11-'13 und Trike Modelle '09-'13. Serienausstattung bei Dyna und Softail '14-'17 sowie Touring Modellen '14-'16. Erfordert Einbau-Klebekit P/N 11100088.

### 40100061

Für Dyna '06-'11, Softail '07-'11 (außer FXCW und FXCWC), Touring Modelle '07-'10 sowie CVO '07-'09 (außer FXSTSSE '09). Nicht für Trike. Erfordert Einbau-Klebekit P/N 11100088. Kit inklusive Rotor P/N 30041-08. Der Einbau bei Dyna Modellen '06 erfordert die '07er-Ausführung des Stators.

### 42200095A

Für FXCWC '08-'12 und FXSTSSE Modelle '09 sowie FXSB Modelle ab '13. Bei vorherigem Einbau von P/N 40274-08A ist die Rotorschale P/N 30041-08A nicht erforderlich.

## F. SCREAMIN' EAGLE KUPPLUNG MIT VARIABLEM DRUCK

Mehr Leistung mit der originalen Kupplung. Die Screamin' Eagle Kupplung mit variablem Druck bringt zusätzliche Power aus dem Screamin' Eagle Stage Kit auf die Straße. Das anschraubbare Kit nutzt die Zentrifugalkraft sich drehender Gewichte, um die Leistungsfähigkeit der Kupplung bei höheren Motordrehzahlen zu erhöhen. Der Mechanismus übt bei höherer Motordrehzahl erhöhten Druck auf die Druckplatte der serienmäßigen Kupplung aus. Das Ergebnis: Aufnahme hohen Drehmoments ohne Erhöhung des Kraftaufwands am Kupplungshebel im Leerlauf. Die Kupplung mit variablem Druck ermöglicht auch ein sanfteres Auskuppeln bei niedrigeren Drehzahlen. Das Kit passt ohne Änderungen hinter die meisten serienmäßigen Derby Deckel. Beachten Sie für Montagehinweise zu Derby Deckeln aus dem Zubehörprogramm das Handbuch.

Ergänzen Sie die Kupplung mit variablem Druck mit Membranfedern Ihrer Wahl, um den Leistungsanforderungen Ihres Motors zu entsprechen. Für größere Leistungssteigerungen empfehlen wir die Screamin' Eagle Membranfeder P/N 37951-98.



**F. SCREAMIN' EAGLE KUPPLUNG MIT VARIABLEM DRUCK**

### Hebelkraftaufwand Drehmomentkapazität

	Hebelkraftaufwand	Drehmomentkapazität
Originale Feder	Identisch mit Serie	120 ft-lbs
SE Feder P/N 37951-98	35 % größer als Serie	153 ft-lbs

### 37000121A

Für Evolution™ 1340 '99-'17 und Twin Cam Modelle. Nicht für Touring und Trike Modelle ab '16, FLHTCUL oder FLHTKL Modelle ab '15 oder Touring oder Trike Modelle ab '07 mit äußerem Primärdeckel mit schmalem Profil P/N 25700385 oder 25700438. Nicht für CVO Modelle ab '13 mit Hydraulikkupplung, FXDLS, FLSS und FLSTFBFS '16-'17 oder Touring und Trike Modelle ab '14 mit Screamin' Eagle A&S Kupplungs-Kit P/N 37000026. Derby Deckel P/N 25001-03, 25441-04A, 25770-99, 25331-10, 25339-10, 25700250 und 25700062 erfordern Distanzstücke P/N 37000123. Nicht für Derby Deckel P/N 25347-02 oder 25345-01.

Die Straßenzulassung bezieht sich auf die Abgas- und Lärmschutznormen in 50 US-Staaten, die das Produkt erfüllt.

Die Straßenzulassung entspricht unter Umständen nicht den Märkten außerhalb der USA.

Nicht alle Produkte sind in allen Ländern erhältlich – wenden Sie sich für Einzelheiten bitte an Ihren Händler.

# 502 SCREAMIN' EAGLE®

Kupplung und Antriebsstrang

## A. SCREAMIN' EAGLE TWIN CAM PERFORMANCE ASSIST AND SLIP (A&S) KUPPLUNGS-KIT

Entwickelt für den leistungsstarken 110CI Motor als Serienausstattung an CVO Modellen ab '14, liefert diese A&S-Kupplung eine bemerkenswert gesteigerte Drehmoment-Managementleistung (135 lb/ft). Die Kupplung ist auf besseres Eingreifen ausgelegt und sorgt für minimalen Schlupf während des Herunterschaltens, um Stöße auf den Antriebsstrang zu reduzieren. Reduziert den Kraftaufwand am Handhebel um über 1 Pfund. Das vollständige Kit besitzt verbesserte Kupplungsscheiben für höhere Verschleißfestigkeit und ist die perfekte Ergänzung beim Einbau eines High-Performance Screamin' Eagle Stage Kits.

### 37000026

Für Touring und Trike Modelle '14-'16 mit hydraulischer Kupplungsbetätigung. Serienausstattung an FXDLS, FLSS, FLSTBS und FXSE Modellen.



A. SCREAMIN' EAGLE TWIN CAM PERFORMANCE ASSIST AND SLIP KUPPLUNGS-KIT

## B. SCREAMIN' EAGLE PERFORMANCE KUPPLUNGSREIBSCHEIBEN-KIT

Durch das neu entwickelte Reibmaterial haben diese Reibscheiben eine längere Lebensdauer als die serienmäßigen Reibscheiben. Kit inklusive neuer präzisionsgefertigter Stahlplatten in flacher Ausführung. Das Reibscheiben-Kit ist die perfekte Ergänzung zum Screamin' Eagle Twin Cam Performance Rennkupplungs-naben-Kit P/N 37976-08.

### 37980-10

Für Twin Cam Modelle '99-'17 und Evolution™ 1340 Modelle '98-'99. Nicht für CVO Touring Modelle '13-'16 mit hydraulischer Kupplungsbetätigung oder FLHTCUL und FLHTKL '15-'16 oder FXDLS, FLSS, FLSTFBS, FXSE '16-'17 oder CVO Touring Modelle '13-'16 mit hydraulischer Kupplungsbetätigung, FLHTCUL und FLHTKL '15-'16 oder Touring und Trike Modelle '14-'16 mit Screamin' Eagle A&S Kupplungs-Kit P/N 37000026.



B. SCREAMIN' EAGLE PERFORMANCE KUPPLUNGSREIBSCHEIBEN-KIT

## C. HOCHLEISTUNGS-KUPPLUNGSFEDER FÜR SERIENKUPPLUNG

### 37951-98

Für Twin Cam Modelle '99-'17 und Evolution 1340 Modelle '98-'99. Nicht für FXDLS, FLSS, FLSTFBS '16-'17 und FXSE oder CVO Touring Modelle '13-'16 mit hydraulischer Kupplungsbetätigung oder FLHTCUL und FLHTKL '15-'16, Touring und Trike Modelle '14-'16 mit Screamin' Eagle A&S Kupplungs-Kit P/N 37000026.



C. HOCHLEISTUNGS-KUPPLUNGSFEDER FÜR SERIENKUPPLUNG

## D. SCREAMIN' EAGLE PERFORMANCE KUPPLUNGS-KIT

Das Performance Kupplungs-Kit verwendet 9 statt 8 Scheiben. Die Oberfläche wird um 13 % vergrößert und die Federrate um 10 % erhöht. Auf diese Weise kann die Kupplung mit einem Drehmoment von mehr als 115 ft-lbs an der Kurbelwelle umgehen, was einer Steigerung von 23 % im Vergleich zur Nennleistung der Originalausrüstung entspricht. Kit umfasst Kevlar® Glasfaserreibscheiben und Performance Kupplungsfeder.

### 38002-04

Für XL Modelle ab '91 und Evolution 1340 Modelle '94-'97.



D. SCREAMIN' EAGLE PERFORMANCE KUPPLUNGS-KIT

## E. SCREAMIN' EAGLE PERFORMANCE SLIPPER-KUPPLUNG FÜR VRSC™ MODELLE

Diese Kupplung erfordert geringere Betätigungskraft am Hebel und stellt höhere Leistung bereit. Durch das einzigartige „Slip and Assist“-Rampensystem werden die beiden Hälften der Kupplungsnabe bei hoher Belastung des Antriebsstrangs geringfügig geöffnet, was ein gewisses Maß an Schlupf zulässt, um Schockbelastungen des Antriebsstrangs beim Herunterschalten zu verringern. Das Resultat: Reduziertes Radspringen und somit maximaler Kontakt zwischen Reifen und Fahrbahnoberfläche unter nassen oder rutschigen Bedingungen. Die Betätigungskräfte am Kupplungshebel werden ebenfalls reduziert – und zwar um 20 % bei 1.130 ccm-Motoren und um 30 % bei 1.250 ccm-Motoren.

### 37938-08KA

Für VRSC Modelle '02-'07.



E. SCREAMIN' EAGLE PERFORMANCE SLIPPER-KUPPLUNG FÜR VRSC MODELLE

Die Straßenzulassung bezieht sich auf die Abgas- und Lärmschutznormen in 50 US-Staaten, die das Produkt erfüllt.

Die Straßenzulassung entspricht unter Umständen nicht den Märkten außerhalb der USA.

Nicht alle Produkte sind in allen Ländern erhältlich – wenden Sie sich für Einzelheiten bitte an Ihren Händler.



# SCREAMIN' EAGLE® 503

Sechsgang-Getriebe

## F. SCREAMIN' EAGLE 6-GANG-GETRIEBE UND ZAHNRADSATZ

Das von Grund auf entwickelte Screamin' Eagle Getriebe weist zahlreiche der besten Merkmale der Serienausstattung auf, z. B. einen Late-Style-Schalmechanismus sowie ein neu entwickeltes „Schaltring“-System, das dieses Getriebe zum am sanftesten schaltbaren Harley-Davidson® Getriebe überhaupt macht. Das „Schaltring“-System ähnelt dem im VRSC™ Getriebe verwendeten System: auf den Wellen werden Muffen verschoben, die in die Zahnräder eingreifen. Hierdurch wird das Verschieben schwerer Zahnräder für den Schaltvorgang vermieden, was zu weichen und präzisen Gangwechseln mit wenig Kraftaufwand führt. Der sechste Gang ist mit einer Übersetzung von 0,89:1 als echter Overdrive ausgelegt, während die ersten fünf Gänge die im Fünfgang-Getriebe heute bewährten Übersetzungsverhältnisse abbilden. Die Overdrive-Funktion ermöglicht eine Absenkung der Motordrehzahl im 6. Gang bei beliebiger Fahrgeschwindigkeit. Das bedeutet weniger Vibrationen für entspanntes Cruisen und Schonung des Motors. Das Screamin' Eagle 6-Gang-Getriebe ist als komplettes Getriebe oder als Austausch-Zahnradatz erhältlich und kann zusammen mit hydraulischen oder seilzugbetätigten Kupplungen verwendet werden.

Weitere Besonderheiten des Screamin' Eagle 6-Gang-Getriebes sind die geschmiedete und verchromte Lagerhalteplatte, geschmiedete Schaltgabeln sowie geschmiedete und präzisionsgeschliffene Getrieberäder. Modifikationen am Tachometer oder an der Auspuffbefestigung sind nicht erforderlich. Die kompletten Getriebe sind für den Einbau in den Rahmen vorbereitet. Die 6-Gang-Zahnradätze können ohne Getriebeausbau gegen die serienmäßigen Zahnradätze ausgetauscht werden. Zahnradatz-Kits erfordern eine geringfügige Modifikation des originalen Getriebegehäuses und enthalten die hierfür benötigte Schablone sowie alle erforderlichen Montageeile.

### KOMPLETTES GETRIEBE

**33045-03A** Schwarz und Chrom.  
Für Softail® Modelle '00-'06. Erfordert das passende Kupplungsseitendeckel-Kit.

**33137-04** Schwarz und Chrom.  
Für Touring Modelle '02-'06. Erfordert das passende Kupplungsseitendeckel-Kit.

### ZAHNRADSATZ

**33100-03A**  
Für Dyna® '91-'94 und '96-'00 sowie Softail Modelle '90-'99. Erfordert das passende Kupplungsseitendeckel-Kit.

**33101-03A**  
Für Touring Modelle '90-'00. Erfordert das passende Kupplungsseitendeckel-Kit.

**33102-03A**  
Für Softail '00-'06 und Touring Modelle '01-'06. Erfordert das passende Kupplungsseitendeckel-Kit.

**33103-03A**  
Für Dyna Modelle '01-'05. Erfordert das passende Kupplungsseitendeckel-Kit.

### Abgebildet mit:

#### SCREAMIN' EAGLE GETRIEBESEITENABDECKUNG FÜR 6-GANG-GETRIEBE

Inklusive spezieller Abdeckung seitlich und Kupplungskomponenten für den Einbau eines Screamin' Eagle 6-Gang-Getriebes.

**38753-04A** Hydraulikkupplung.  
Für Dyna '99-'05, Softail '00-'06 und Touring Modelle '99-'06 mit Screamin' Eagle 6-Gang-Getriebe und Hydraulikkupplung. HINWEIS: Der Einbau einer hydraulischen Kupplung bei zuvor eingebautem Screamin' Eagle 6-Gang-Getriebe erfordert die Kupplungsausrückmechanismudichtung P/N 35148-03.

**38752-04** Seilzugkupplung.  
Für Dyna '91-'05 sowie Softail und Touring Modelle '90-'06 mit Screamin' Eagle 6-Gang-Getriebe und seilzugbetätigter Kupplung.

*Die Straßenzulassung bezieht sich auf die Abgas- und Lärmschutznormen in 50 US-Staaten, die das Produkt erfüllt.*

*Die Straßenzulassung entspricht unter Umständen nicht den Märkten außerhalb der USA.*

*Nicht alle Produkte sind in allen Ländern erhältlich – wenden Sie sich für Einzelheiten bitte an Ihren Händler.*



Das Screamin' Eagle 6-Gang-Getriebe wurde nach den gleichen strengen Vorgaben getestet wie das Originalgetriebe. Beim Einbau in ein Neufahrzeug gewähren wir (je nach Modelljahr) 12 oder 24 Monate Garantie unabhängig von der Laufleistung.

## F. SCREAMIN' EAGLE 6-GANG-GETRIEBE UND ZAHNRADSATZ (ABGEBILDET MIT SEITLICHER SCREAMIN' EAGLE GETRIEBEABDECKUNG FÜR 6-GANG-GETRIEBE)

## KURZBLOCK- UND LANGBLOCK-PROGRAMM

Wenn es auf die Neubelebung Ihres Bikes ankommt, sollten Sie zuerst bei Ihrem Harley®-Händler vor Ort vorbeischauen. Dort kann ein Kurzblock-Ersatzmotor oder Langblock-Motor eingebaut werden, der zu 100 % aus originalen Bauteilen gefertigt und den gleichen strengen Tests wie alle Harley-Motoren unterzogen wurde. Außerdem gilt für alle Langblock-Motoren eine zweijährige Werksgarantie und Ihre Original-VIN wird auf das Gehäuse geprägt.

*Die Straßenzulassung bezieht sich auf die Abgas- und Lärmschutznormen in 50 US-Staaten, die das Produkt erfüllt.*

*Die Straßenzulassung entspricht unter Umständen nicht den Märkten außerhalb der USA.*

*Nicht alle Produkte sind in allen Ländern erhältlich – wenden Sie sich für Einzelheiten bitte an Ihren Händler.*





# HARLEY-DAVIDSON® LANGBLOCK-PROGRAMM

Ihr Motor ist Herz und Seele Ihrer Harley-Davidson. Wenn sich mehr und mehr Meilen angesammelt haben, kann Ihnen ein Harley-Davidson Langblock zu neuem Fahrspaß verhelfen, einfach, schnell und erschwinglich.

## WARUM SOLLTE ICH EINEN LANGBLOCK IN ERWÄGUNG ZIEHEN?

Im Gegensatz zu einem in der Reparaturwerkstatt in der Nachbarschaft umgebauten Motor wird der Harley-Davidson Langblock zu 100 % aus neuen originalen Bauteilen und nach den neusten Werksspezifikationen hergestellt. Motor inklusive verbessertem Screamin' Eagle Lefty Kurbelgehäuselager, Screamin' Eagle Nockenwellenlager und Screamin' Eagle Performance Stößel für höhere Belastungen und eine verbesserte Leistung. Zusätzlich werden Langblocks '99-'06 mit dem neuesten hydraulischen Steuerkettenspanner, einer Ölpumpe mit hohem Durchsatz und einer Billet Nockenwellen-Lagerplatte aufgerüstet. 103CI und 110CI Motoren '07-'16 zeichnen sich durch werksseitig montierte automatische Dekompressionsventile aus.

**WAS GEHÖRT ZUM H-D® LANGBLOCK?** Das Kurbelgehäuse ist vormontiert mit Schwungscheiben, Verbindungsstangen, Lager, Dichtungen, Zylinder, Kolben, Ringe, Köpfen, Ventilen, Ventilfedern, Stößel und Stößelstangenabdeckungen. Außerdem sind für den Einbau beim Händler die oberen Kipphebelstützen, Kipphebel und Wellen, Stößelstangen und Entlüfter enthalten. Der Langblock enthält außerdem die Nockenwellen-Lagerplatte, Nockenwellenlager, Nockenwellen- und Steuerkettenantrieb, hydraulische Spanner und alle erforderlichen Dichtungen und neuen Montageeile.

**SIND UPGRADES VERFÜGBAR?\*** Sie können je nach Ihrer Stilrichtung die Motoren in silberfarben oder schwarz mit Highlights wählen. Motorräder, die serienmäßig mit Twin Cam 88® Motoren ausgestattet sind, können auf einen Hubraum von 95 oder 103CI aufgerüstet werden, und Modelle mit Twin Cam 96™ können auf 103 oder 110CI Motoren umgerüstet werden, je nach spezifischer Modellausstattung. Nachrüstungen erfordern eine modellspezifische ECM-Neukalibrierung (separat erhältlich). Nur in Nordamerika verfügbar.

**WAS BRAUCHE ICH NOCH?** Der Langblock wird ohne Nockenwellen, untere Kipphebelgehäuse, obere Kipphebelgehäuseabdeckungen oder Nockenwellenabdeckung geliefert. Sie haben die Möglichkeit, Ihre vorhandenen Nockenwellen und Abdeckungen wieder zu montieren, oder aus einer großen Palette an Performance und Custom-Optionen für Motorabdeckungen zu wählen.

**SCHNELL UND EINFACH:** Bringen Sie Ihre Harley® einfach zu Ihrem autorisierten Händler. Dort wird man den Motor aus dem Rahmen nehmen, die linke Hälfte des Kurbelgehäuses zu Harley-Davidson einschicken und in kurzer Zeit werden Sie einen neuen, einbaufertigen Langblock haben, der bei Ihrem Händler in Ihr Bike montiert werden kann. Ihr Motor behält seine ursprüngliche Fahrgestellnummer (VIN) für leichteren Eigentumswechsel und Registrierung.

*\*Hubraumsteigerungen sind nur für Fahrzeuge verfügbar, die zuvor mit straßenzugelassenen Big Bore Kits ausgestattet waren.*

## Ebenfalls erhältlich: MOTORABDECKUNGEN


Vollenden Sie Ihren stilvollen Langblock-Motoreinbau. Das Kit beinhaltet zwei obere und untere Kipphebelgehäuseabdeckungen und eine passende Nockenwellenabdeckung.

**Für Dyna® '01-'17, Softail® '01-'17 und Touring '01-'16 (außer EFI Touring '01) und Trike Modelle '09-'16.**

92500025 Chrom.

92500026 Schwarzglänzend.

92500027 Wrinkle Black.



### Erhältlich für:

#### Softail Modelle '00-'06.

16200087 Twin Cam 88 – Schwarz.

16200088 Twin Cam 88 – Silber.

#### EFI Softail Modelle '01-'06.

16200093 Twin Cam 95 – Schwarz.\*

16200094 Twin Cam 95 – Silber.\*

#### EFI Softail Modelle '05-'06.

16200097 Twin Cam 103™ – Schwarz.\*

16200098 Twin Cam 103 – Silber.\*

#### Softail Modelle '07-'11.

16200101 Twin Cam 96 – Schwarz.

16200102 Twin Cam 96 – Silber.

#### Softail Modelle '07-'17.

16200104 Twin Cam 103 – Schwarz.\*

16200108 Twin Cam 110™ – Schwarz.\*

16200109 Twin Cam 110 – Granit.\*

#### Dyna '99-'05 und Touring Modelle '99-'06.

16200085 Twin Cam 88 – Schwarz.

16200086 Twin Cam 88 – Silber.

#### EFI Dyna '04-'05 und EFI Touring Modelle '99-'06.

16200091 Twin Cam 95 – Schwarz.\*

16200092 Twin Cam 95 – Silber.\*

#### EFI Touring Modelle '03-'06.

16200095 Twin Cam 103 – Schwarz.\*

16200096 Twin Cam 103 – Silber.\*

#### Dyna '06-'17 und Touring Modelle '07-'11.

16200099 Twin Cam 96 – Schwarz.

16200100 Twin Cam 96 – Silber.

#### Dyna '07-'17 und Touring Modelle '07-'16 (inklusive ACR – automatisches Dekompressionsventil).

16200103 Twin Cam 103 – Schwarz.\*

16200105 Twin Cam 110 – Schwarz.\*

16200106 Twin Cam 110 – Granit.\*

#### Twin-Cooled™ Touring Modelle '14-'16.

16200162 Twin Cam 103 – Schwarz.\*

16200163 Twin Cam 110 – Schwarz.\*

16200164 Twin Cam 110 – Granit.\*

Die Straßenzulassung bezieht sich auf die Abgas- und Lärmschutznormen in 50 US-Staaten, die das Produkt erfüllt.

Die Straßenzulassung entspricht unter Umständen nicht den Märkten außerhalb der USA.

Nicht alle Produkte sind in allen Ländern erhältlich – wenden Sie sich für Einzelheiten bitte an Ihren Händler.

# SCREAMIN' EAGLE® 507


Langblock-Programm



**LANGBLOCK – MODELLE '99-'06  
(DYNA®/TOURING ABGEBILDET)**



**LANGBLOCK – MODELLE '07-'16  
(DYNA/TOURING ABGEBILDET)**



**HINWEIS:** Alle Befestigungsteile sind enthalten, aber nicht abgebildet.

Die Straßenzulassung bezieht sich auf die Abgas- und Lärmschutznormen in 50 US-Staaten, die das Produkt erfüllt.

Die Straßenzulassung entspricht unter Umständen nicht den Märkten außerhalb der USA.

Nicht alle Produkte sind in allen Ländern erhältlich – wenden Sie sich für Einzelheiten bitte an Ihren Händler.

## KOLLEKTIONEN ZUR MOTORVERZIERUNG

Verleihen Sie ihm Ihre persönliche Note. Stellen Sie sich eine Maschine zusammen, die Ihren Vorstellungen von Stil entspricht. Wählen Sie Teile aus einer der Harley-Davidson® Kollektionen, um Ihrem Motorrad eine saubere und nahtlose Erscheinung zu verleihen. Und schon sind Sie Ihrer Traummaschine einen Schritt näher.

NICHT ALLE PRODUKTE SIND IN ALLEN LÄNDERN ERHÄLTICH –  
WENDEN SIE SICH FÜR EINZELHEITEN BITTE AN IHREN HÄNDLER.





## HARLEY-DAVIDSON® KOLLEKTIONEN



### DOMINION™ KOLLEKTION

Schwarzglänzend eloxiert

SIEHE SEITE 514



### DOMINION KOLLEKTION

Bronzefarben pulverbeschichtet

SIEHE SEITE 515



### DEFIANCE KOLLEKTION

Schwarz

SIEHE SEITE 519



### DEFIANCE KOLLEKTION

Schwarz, maschinell bearbeitet

SIEHE SEITE 520



### DEFIANCE KOLLEKTION

Chrom

SIEHE SEITE 521



### KAHUNA™ KOLLEKTION

Schwarzglänzend

SIEHE SEITE 522



### KAHUNA KOLLEKTION

Chrom

SIEHE SEITE 523



### MESSING KOLLEKTION

SIEHE SEITE 524



### AIRFLOW KOLLEKTION

SIEHE SEITE 525



# HARLEY-DAVIDSON® KOLLEKTIONEN



**DARK CUSTOM®  
KOLLEKTION**  
SIEHE SEITE 526



**NUMBER ONE SKULL  
KOLLEKTION**  
SIEHE SEITE 527



**WILLIE G™ SKULL  
KOLLEKTION**  
SIEHE SEITE 528



**WILLIE G SKULL KOLLEKTION**  
Schwarz  
SIEHE SEITE 529



**LIVE TO RIDE  
KOLLEKTION**  
SIEHE SEITE 530



**HARLEY-DAVIDSON  
MOTOR CO. KOLLEKTION**  
SIEHE SEITE 531



**BURST  
KOLLEKTION**  
SIEHE SEITE 538



**EDGE CUT  
KOLLEKTION**  
SIEHE SEITE 578



**DIAMOND BLACK  
KOLLEKTION**  
SIEHE SEITE 586

## DOMINION™ KOLLEKTION

---

Die hochwertige richtungsweisende Dominion Kollektion bringt Customizing auf ein neues Niveau. Das robuste, doch einfache System wird mit Grundkomponenten in schwarzglänzend eloxiert oder bronzefarben pulverbeschichtet angeboten und umfasst austauschbare Akzentteile, um Ihr Bike auf Touren zu bringen.



Fat Bob® 2019 ausgestattet mit H-D® Original-Motorenteilen und -Zubehör



## SCHRITT 1 WÄHLEN SIE DOMINION™ MOTORTEILE AUS (SCHWARZGLÄNZEND-ELOXIERT ODER BRONZE PULVERBESCHICHTET)

**SCHWARZGLÄNZEND-ELOXIERT** - mit maschinell bearbeiteten Aluminiummakzenten

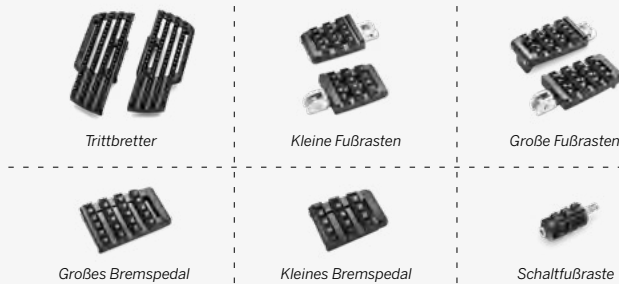


**BRONZE PULVERBESCHICHTET** - mit maschinell bearbeiteten Aluminiummakzenten

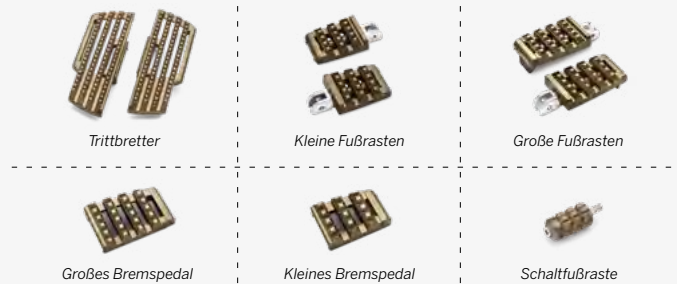


## SCHRITT 2 WÄHLEN SIE DOMINION FUSSHEBEL AUS (SCHWARZGLÄNZEND-ELOXIERT ODER BRONZE PULVERBESCHICHTET)

**SCHWARZGLÄNZEND-ELOXIERT** - mit gebürsteten Einsätzen in Schwarz



**BRONZE PULVERBESCHICHTET** - mit Einsätzen in Bronze pulverbeschichtet



## SCHRITT 3 WÄHLEN SIE DIE DOMINION AKZENTFARBE (Schwarz gebürstet, Bronze pulverbeschichtet, Orange eloxiert gebürstet, HDMC schwarz gebürstet, Aluminium gebürstet)

**MOTORTEILE-EINSÄTZE - Mix and Match**



**FUSSHEBEL-EINSÄTZE - Mix and Match**



## SCHRITT 4 WÄHLEN SIE ZUSÄTZLICHE DOMINION PRODUKTE, UM DEN LOOK ZU ABZURUNDEN

**LENKERGRIFFE**




**SPIEGEL**



**TANKDECKEL**



**ACHSE, GABELMUTTER, LENKOPFABDECKUNGEN**



# 514 MOTORVERZIERUNGEN

Milwaukee-Eight® Kollektionen

NEU



## A. DOMINION™ KOLLEKTION MOTORVERZIERUNG – SCHWARZGLÄNZEND

Bringen Sie Ihre gewagte, rebellische Haltung zum Ausdruck. Diese komplette Kollektion an Motorabdeckungen ermöglicht Ihnen einen Style ganz nach Ihrem Geschmack. Die Dominion Kollektion aus Aluminium bietet ein schwarzglänzend eloxiertes Finish mit maschinell bearbeiteten blanken Aluminium-Oberflächen. Diese Oberflächen können unbedeckt belassen werden oder mit austauschbaren Einsätzen in gebürstetem Schwarz, Bronze pulverbeschichtet oder gebürstetem eloxierten Orange (separat erhältlich) ausgestattet werden, um einen individuellen Look zu erzeugen. Inbusschrauben sind für zusätzlichen Style enthalten.

**25700722** Nockenwellenabdeckung.  
Für Softail® ab '18 sowie Touring und Trike Modelle ab '17.

**34800047** Getriebeabdeckung seitlich.  
Für Softail Modelle ab '18 (außer FLDE, FLHC und FLHCS).

**25700779** Kipphebelabdeckungen oben.  
Für Softail ab '18 sowie Touring und Trike Modelle ab '17.  
Inklusive 2 Abdeckungen.

**25700768** Derby Deckel.  
Für Touring und Trike Modelle ab '16 sowie FLHTCUL und FLHTKL Modelle ab '15. Auch für Touring und Trike Modelle ab '07 mit äußerem Primärdeckel mit schmalem Profil P/N 25700385 oder 25700438.

**25700965** Derby Deckel.  
Für FLSB Modelle ab '18 und Softail Modelle ab '19. Auch für Softail Modelle '18 mit äußerem Primärdeckel mit schmalem Profil P/N 25700900, 25700913, 25700937, 25700941, 25701039, 25701040 und 25701043.

**25700825** Derby Deckel.  
Für Dyna® '06-'17, Softail '07-'18 (außer FLSB) und Touring sowie Trike '07-'15 (außer FLHTCUL und FLHTKL sowie Touring und Trike Modelle '07-'15 mit äußerem Primärdeckel mit schmalem Profil P/N 25700385 oder 25700438).

A. DOMINION KOLLEKTION MOTORVERZIERUNG – SCHWARZGLÄNZEND

NEU



A. DOMINION KOLLEKTION MOTORVERZIERUNG – SCHWARZGLÄNZEND

Nicht alle Produkte sind in allen Ländern erhältlich – wenden Sie sich für Einzelheiten bitte an Ihren Händler.



**B. DOMINION KOLLEKTION MOTORVERZIERUNG – BRONZE**

# MOTORVERZIERUNGEN 515

Milwaukee-Eight® Kollektionen

## B. DOMINION™ KOLLEKTION MOTORVERZIERUNG – BRONZE

Bringen Sie Ihre gewagte, rebellische Haltung zum Ausdruck. Diese komplette Kollektion an Motorabdeckungen ermöglicht Ihnen einen Style ganz nach Ihrem Geschmack. Die Dominion Kollektion aus Aluminium zeichnet sich durch eine bronzefarbene Pulverbeschichtung mit maschinell bearbeiteten blanken Aluminium-Oberflächen aus. Diese Oberflächen können unbedeckt belassen werden oder mit austauschbaren Einsätzen in gebürstetem Schwarz, Bronze pulverbeschichtet oder gebürstetem eloxierten Orange (separat erhältlich) ausgestattet werden, um einen individuellen Look zu erzeugen. Inbusschrauben sind für zusätzlichen Style enthalten.

**25700777** Nockenwellenabdeckung.  
Für Softail® ab '18 sowie Touring und Trike Modelle ab '17.

**34800048** Getriebeabdeckung seitlich.  
Für Softail Modelle ab '18 (außer FLDE, FLHC und FLHCS).

**25700780** Kipphebelabdeckungen oben.  
Für Softail ab '18 sowie Touring und Trike Modelle ab '17.  
Inklusive 2 Abdeckungen.

**25700822** Derby Deckel.  
Für Touring und Trike Modelle ab '16 sowie FLHTCUL und FLHTKL Modelle ab '15. Auch für Touring und Trike Modelle ab '07 mit äußerem Primärdeckel mit schmalen Profil P/N 25700385 oder 25700438.

**25700966** Derby Deckel.  
Für FLSE Modelle ab '18 und Softail Modelle ab '19. Auch für Softail Modelle '18 mit äußerem Primärdeckel mit schmalen Profil P/N 25700900, 25700913, 25700937, 25700941, 25701039, 25701040 und 25701043.

**25700826** Derby Deckel.  
Für Dyna® '06-'17, Softail '07-'18 (außer FLSE) und Touring sowie Trike '07-'15 (außer FLHTCUL und FLHTKL sowie Touring und Trike Modelle '07-'15 mit äußerem Primärdeckel mit schmalen Profil P/N 25700385 oder 25700438).



**B. DOMINION KOLLEKTION MOTORVERZIERUNG – BRONZE**

### Passende Modellfamilie:

- V-ROD
- SPORTSTER
- DYNA
- SOFTAIL
- TOURING

*Nicht alle Produkte sind in allen Ländern erhältlich – wenden Sie sich für Einzelheiten bitte an Ihren Händler.*

# 516 MOTORVERZIERUNGEN

Milwaukee-Eight® Motor

## A. DOMINION™ KOLLEKTION EINSÄTZE – GROSS

Machen Sie Ihr Bike zu einem wahren Unikat. Mit den großen Dominion Einsätzen individualisieren und personalisieren Sie Zubehör der Dominion Kollektion – Ihr Bike wird zu einem Einzelstück.

Für Dyna® '06-'17, Softail® ab '18 und Touring und Trike Modelle ab '17 mit Dominion Derby, Nockenwellen- oder seitlichen Getriebeabdeckungen. Einzeln erhältlich.

<b>61400598</b>	Schwarz gebürstet.
<b>61400602</b>	Bronze.
<b>61400606</b>	Orange gebürstet.
<b>61400609</b>	Schwarz gebürstet, HDMC™.

## B. DOMINION KOLLEKTION EINSÄTZE – KLEIN

Machen Sie Ihr Bike zu einem wahren Unikat. Mit den kleinen Dominion Einsätzen individualisieren und personalisieren Sie Zubehör der Dominion Kollektion – Ihr Bike wird zu einem Einzelstück.

Für Dyna® '06-'17, Softail® ab '18 und Touring und Trike Modelle ab '17 mit Dominion Derby- oder Nockenwellenabdeckungen. Einzeln erhältlich.


<b>61400599</b>	Schwarz gebürstet.
<b>61400603</b>	Bronze.
<b>61400607</b>	Orange gebürstet.

## C. DOMINION KOLLEKTION EINSÄTZE – KIPPHEBELGEHÄUSE

Machen Sie Ihr Bike zu einem wahren Unikat. Mit den oberen Dominion Kipphebelgehäuseeinsätzen individualisieren Sie die Oberseite des Motorgehäuses Ihres Motorrads, wodurch es zu einem Unikat wird.

Für Softail® ab '18 und Touring und Trike Modelle ab '17 mit oberen Dominion Kipphebelgehäuseabdeckungen. Inklusive 4 Einsätze.

<b>25700791</b>	Schwarz gebürstet.
<b>25700792</b>	Bronze.
<b>25700793</b>	Orange gebürstet.




A. DOMINION KOLLEKTION EINSÄTZE – GROSS (SCHWARZ HDMC ABGEBILDET – MITTLERER EINSATZ)




A. DOMINION KOLLEKTION EINSÄTZE – GROSS



B. DOMINION KOLLEKTION EINSÄTZE – KLEIN (ORANGE ABGEBILDET – OBEN UND UNTEN)



B. DOMINION KOLLEKTION EINSÄTZE – KLEIN



C. DOMINION KOLLEKTION EINSÄTZE – KIPPHEBELGEHÄUSE (BRONZE ABGEBILDET)



C. DOMINION KOLLEKTION EINSÄTZE – KIPPHEBELGEHÄUSE

Nicht alle Produkte sind in allen Ländern erhältlich – wenden Sie sich für Einzelheiten bitte an Ihren Händler.



NEU

## MOTORVERZIERUNGEN 517

Milwaukee-Eight® Motor

### D. DOMINION™ PRIMÄRDECKEL AUSSEN

Verleihen Sie der Primärseite Ihres Bikes einen zusätzlichen Hingucker und Stil. Die aus geschmiedetem Aluminium gefertigten äußeren Primärdeckel der Dominion Kollektion verfügen über ein schwarzglänzend-eloxiertes oder Bronze-pulverbeschichtetes Finish. Beim Abdecken der Öleinfüllöffnung mit einem Öleinfülleinsatz vervollständigen oder runden Sie weiteres Zubehör aus der Dominion Kollektion ab (benötigt und separat erhältlich). Die Öleinfülleinsätze sind in Finishes in Aluminium gebürstet, Schwarz gebürstet, Bronze pulverbeschichtet oder Orange eloxiert gebürstet erhältlich, womit Sie Ihren eigenen Style zum Ausdruck bringen.

Für Softail® Modelle ab '18 (außer FXBB und FXLR). Erfordert Öleinfülleinsatz-Kit P/N 25700804, 25700805, 25700806 oder 25700807.

**25700795** Schwarzglänzend.

**25700796** Bronze.

Für FXBB und FXLR ab '18. Erfordert Öleinfülleinsatz-Kit P/N 25700804, 25700805, 25700806 oder 25700807.

**25700851** Schwarzglänzend.

**25700850** Bronze.

D. DOMINION KOLLEKTION PRIMÄRDECKEL – SCHWARZGLÄNZEND (ABGEBILDET MIT EINSATZ IN ORANGE GEBÜRSTET)



NEU

### E. DOMINION KOLLEKTION ÖLEINFÜLLEINSATZ – ÄUSSERER PRIMÄRDECKEL

Diese austauschbaren Einsätze in Schwarz gebürstet, Bronze pulverbeschichtet, Orange eloxiert gebürstet oder Aluminium werden zur Montage des äußeren Primärdeckels der Dominion Kollektion benötigt. Sie ermöglichen Ihnen eine individuelle Anpassung des Primärdeckels an Ihren eigenen Style.

Für Softail Modelle ab '18 mit äußerem Dominion Primärdeckel. Inklusive Dichtung und Schrauben.

**25700805** Schwarz gebürstet.

**25700806** Bronze.

**25700807** Orange gebürstet.

**25700804** Aluminium gebürstet.

D. DOMINION KOLLEKTION PRIMÄRDECKEL – BRONZE (ABGEBILDET MIT EINSATZ IN SCHWARZ GEBÜRSTET)



NEU

25700805

25700806

25700807

25700804

Passende Modellfamilie:

■ V-ROD

■ SPORTSTER

■ DYNA

■ SOFTAIL

■ TOURING

E. DOMINION KOLLEKTION ÖLEINFÜLLEINSÄTZE – ÄUSSERER PRIMÄRDECKEL

Nicht alle Produkte sind in allen Ländern erhältlich – wenden Sie sich für Einzelheiten bitte an Ihren Händler.

# 518 MOTORVERZIERUNGEN

Milwaukee-Eight® Kollektionen

## A. SCHWARZGLÄNZENDE MOTORABDECKUNGS-KIT – MILWAUKEE-EIGHT ANTRIEB

Rüsten Sie Ihren Milwaukee-Eight Motor in Schwarz und Chrom auf und verleihen Sie ihm einen finsternen schwarzglänzenden Look. Diese aus serienmäßigen Komponenten hergestellten Motorabdeckungen mit sattem Finish bilden den Start der Reise Ihres Motorrads auf die dunkle Seite. Wichtige Dichtflächen sind abgedeckt und sorgen so für eine gute Abdichtung am Motor. Das sechsteilige Kit beinhaltet die Primärabdeckung, die Nockenwellenabdeckung, die oberen Kipphebelgehäuseabdeckungen sowie die seitliche und obere Abdeckung für das Getriebe. Kipphebelgehäuse unten, Derby Deckel und Timer-Deckel separat erhältlich.

Das Kit beinhaltet:

- Primärdeckel
- Nockenwellenabdeckung
- Obere Kipphebelgehäuseabdeckungen (2)
- Seitliche Getriebeabdeckung mit Einsatz
- Obere Getriebeabdeckung

**92500059** Sechsteiliges Motorabdeckungs-Kit.  
Für Touring und Trike Modelle ab '17.

## B. MILWAUKEE-EIGHT MOTORABDECKUNGEN – SCHWARZGLÄNZEND

Diese Motorabdeckungen sind der perfekte Einstieg, um Ihrem Getriebe einen eleganten Smoking-schwarzen Look zu verleihen. Diese Abdeckungen, die aus Komponenten der Serienausstattung hergestellt werden, sind mit einer temperaturbeständigen Lackierung versehen und sorgen so für eine beständige Oberfläche. Wichtige Flächen sind abgedeckt und sorgen für gute Abdichtung. Vervollständigen Sie den Look Ihres Bikes mit passenden Primärdeckeln, Kipphebelgehäusen und -abdeckungen, Nockenwellenabdeckungen und Getriebeabdeckungen (separat erhältlich).

**25700491** Primärdeckel.  
Für Touring und Trike Modelle ab '17.

**25700750** Primärdeckel.  
Für Softail® Modelle '18 (außer FL5B, FXBB und FXLR).

**25700913** Primärdeckel.  
Für Softail Modelle ab '18 (außer FXBB und FXLR). Modelle '18 (außer FL5B) erfordern Softail Derby (Deckel mit schmalen Profil und benötigte Dichtungen).

**25700467** Nockenwellenabdeckung.  
Für Softail ab '18 sowie Touring und Trike Modelle ab '17.

**25700520** Kipphebelgehäuseabdeckung – Oben.  
Für Softail ab '18 sowie Touring und Trike Modelle ab '17 (2 Stück erforderlich).

**25700521** Kipphebelgehäuseabdeckung – Unten.  
Für Softail ab '18 sowie Touring und Trike Modelle ab '17 (2 Stück erforderlich).

**25800055** Getriebeabdeckung seitlich.  
Für Touring und Trike Modelle ab '17.

**25800098** Getriebeabdeckung seitlich.  
Für Softail Modelle ab '18

**34800031** Getriebeabdeckung oben.  
Für Softail ab '18 sowie Touring und Trike Modelle ab '17.  
Softail Modelle ab '18 erfordern Dichtung P/N 25700453.

**25700477** Derby Deckel.  
Für Touring und Trike Modelle ab '16 sowie FLHTCUL und FLHTKL Modelle ab '15. Auch für Touring und Trike Modelle ab '07 mit äußerem Primärdeckel mit schmalen Profil P/N 25700385 oder 25700438.

**25700971** Derby Deckel.  
Für FL5B Modelle ab '18 und Softail Modelle ab '19. Auch für Softail Modelle '18 mit äußerem Primärdeckel mit schmalen Profil P/N 25700900, 25700913, 25700937, 25700941, 25701039, 25701040 und 25701043.

**25600098** Timer Deckel.  
Für Modelle ab '17 mit Milwaukee-Eight Motor.

HINWEIS: Zur Demontage und Montage von Motorabdeckungen sind ggf. neue Dichtungen erforderlich. Weitere Informationen erfahren Sie von Ihrem Händler.



A. SCHWARZGLÄNZENDE MOTORABDECKUNGS-KIT – MILWAUKEE-EIGHT ANTRIEB



B. MILWAUKEE-EIGHT MOTORABDECKUNGEN – SCHWARZGLÄNZEND



# MOTORVERZIERUNGEN 519

Milwaukee-Eight® Kollektionen



**C./D. DEFIANCE MOTORVERZIERUNG – SCHWARZ**  
(ABGEBILDET MIT DEFIANCE VENTILATOR LUFTFILTER-ZIERBLENDE)

## C. DEFIANCE KOLLEKTION – SCHWARZ

Zeigen Sie Ihre vollkommene Gleichgültigkeit gegenüber Regeln. Charakterisiert durch geschwungene Linien ist dieses komplette Sortiment an Motorverzierungen mit einem Finish in sattem Tuxedo Black die ideale Ergänzung für Ihr düsteres Motorrad. Das Design umfasst tiefe Längslinien und ein zeitgenössisches H-D Logo bildet das Tüpfelchen auf dem i. Perfektionieren Sie den Look mit schwarzglänzenden Primär-, Kipphebelgehäuse- und Getriebe-Abdeckungen (separat erhältlich).

### 25700710 Nockenwellenabdeckung.

Für Softail® ab '18 (außer FLDE, FLHC und FLHCS) sowie Touring und Trike Modelle ab '17. Nicht für FXDRS Modelle mit Screamin' Eagle® Auspuffanlage. Der Einbau erfordert modellspezifische Nockenwellen-Abdeckungsdichtung.

### 25700712 Kipphebelabdeckungen oben.

Für Softail ab '18 sowie Touring und Trike Modelle ab '17. Der Einbau erfordert modellspezifische Kipphebel-Abdeckungsdichtungen. Paarweise.

### 25800087 Getriebeabdeckung seitlich.

Für Touring und Trike Modelle ab '17.

### 25700572 Derby Deckel.

Für Touring und Trike Modelle ab '16 sowie FLTHCUL und FLHTKL Modelle ab '15. Auch für Touring und Trike Modelle ab '07 mit äußerem Primärdeckel mit schmalem Profil P/N 25700385 oder 25700438.

### 25700963 Derby Deckel.

Für FLSB Modelle ab '18 und Softail Modelle ab '19. Auch für Softail Modelle '18 mit äußerem Primärdeckel mit schmalem Profil P/N 25700900, 25700913, 25700937, 25700941, 25701039, 25701040 und 25701043.

### 25700705 Derby Deckel.

Für Dyna® '06-'17, Softail '07-'18 (außer FLSB), Touring und Trike '07-'15 (außer FLHTCUL und FLHTKL '15 sowie Touring und Trike Modelle ab '07 mit äußerem Primärdeckel mit schmalem Profil P/N 25700385 oder 25700438). Nicht für Soziustrittbretter in „mittlerer“ oder „niedriger“ Stellung, wenn nach oben geklappt.

HINWEIS: Zur Demontage und Montage von Motorabdeckungen sind ggf. neue Dichtungen erforderlich. Weitere Informationen erfahren Sie von Ihrem Händler.

## D. DEFIANCE KOLLEKTION VENTILATOR LUFTFILTER-ZIERBLENDE – SCHWARZELOXIERT

Dieses geschmiedete und bearbeitete Defiance Luftfilter-Zierblenden-Kit ist das letzte Tüpfelchen auf dem i des Milwaukee-Eight Luftfilters. Der Streifen im Billet-Stil mit tiefen, längs verlaufenden Linien und dem H-D Logo umschließt den mittleren Bereich der Stirnfläche des Ventilator Luftfilters und sorgt für einen modernen Look. Das Kit beinhaltet Zierstreifen und Montageteile. Ein Regenschutz P/N 29400177 oder 29762-09 ist separat erhältlich.

### 61300769 Schwarzglänzend eloxiert.

Für Softail ab '18 sowie Touring und Trike Modelle ab '17 mit Ventilator Luftfilter P/N 29400298 oder 29400299. Auch für Softail Modelle ab '18 mit 114CI Motoren sowie CVO Touring Modelle ab '17 mit originalem Ventilator Luftfilter. Erfordern Luftfilter P/N 29400293.



**C. DEFIANCE MOTORVERZIERUNG – SCHWARZ**

### Passende Modellfamilie:

- V-ROD
- SPORTSTER
- DYNA
- SOFTAIL
- TOURING

Nicht alle Produkte sind in allen Ländern erhältlich – wenden Sie sich für Einzelheiten bitte an Ihren Händler.

# 520 MOTORVERZIERUNGEN

Milwaukee-Eight® Kollektionen

## DEFIANCE KOLLEKTION MOTORVERZIERUNGEN

Der Milwaukee-Eight Motor ist das Herzstück des modernen Harley-Davidson® Motorrads, verleihen Sie ihm also eine einzigartige, zeitgemäße Optik. Diese Defiance Kollektion Motorabdeckungen zeichnen sich durch ein einzigartiges, sportliches Design aus, das den Retrolook der Art-Deco-Streamliner mit einem zeitgemäßen Touch kombiniert. Diese aufwendig gefertigten Guss- und Billet-Teile wurden parallel mit den originalen Komponenten entwickelt und gefräst und passen perfekt. Erhältlich in verchromter, schwarzglänzender oder maschinell bearbeiteter schwarzer Ausführung; stimmen Sie den Look einfach auf Ihren Style ab.

### A. DEFIANCE KOLLEKTION – SCHWARZ, MASCHINELL BEARBEITET

Diese komplette Kollektion aus Motorabdeckungen ist alles andere als traditionell und weigert sich, alltäglichen Normen zu folgen. Die geschwungenen, windschnittigen Kurven und das gelochte Gummi definieren den Look, und die reichhaltigen, kontrastierenden Details geben den Ton an. Die maschinell bearbeitete Defiance Kollektion ist geprägt von Rillen, die tief in schwarz eloxierte Oberflächen eingefräst sind und das blanke Aluminium hervorschimmern lassen. Perfektionieren Sie den Look mit schwarzglänzenden Primär-, Kipphebelgehäuse- und Getriebe-Abdeckungen (separat erhältlich).

#### 25700602 Nockenwellenabdeckung.

Für Softail® ab '18 (außer FLDE, FLHC und FLHCS) sowie Touring und Trike Modelle ab '17. Nicht für FXDRS Modelle mit Screamin' Eagle® Auspuffanlage. Der Einbau erfordert modellspezifische Nockenwellen-Abdeckungsichtung.

#### 25700604 Kipphebelabdeckungen oben.

Für Softail ab '18 sowie Touring und Trike Modelle ab '17. Der Einbau erfordert modellspezifische Kipphebel-Abdeckungsichtungen. Paarweise.

#### 25800065 Getriebeabdeckung seitlich.

Für Touring und Trike Modelle ab '17.

#### 25700573 Derby Deckel.

Für Touring und Trike Modelle ab '16 sowie FLTHCUL und FLHTKL Modelle ab '15. Auch für Touring und Trike Modelle ab '07 mit äußerem Primärdeckel mit schmalen Profil P/N 25700385 oder 25700438.

#### 25700964 Derby Deckel.

Für FLSB Modelle ab '18 und Softail Modelle ab '19. Auch für Softail Modelle '18 mit äußerem Primärdeckel mit schmalen Profil P/N 25700900, 25700913, 25700937, 25700941, 25701039, 25701040 und 25701043.

#### 25700704 Derby Deckel.

Für Dyna® '06-'17, Softail '07-'18 (außer FLSB), Touring und Trike '07-'15 (außer FLTHCUL und FLHTKL '15 sowie Touring und Trike Modelle ab '07 mit äußerem Primärdeckel mit schmalen Profil P/N 25700385 oder 25700438). Nicht für Soziustrittbretter in „mittlerer“ oder „niedriger“ Stellung, wenn nach oben geklappt.

HINWEIS: Zur Demontage und Montage von Motorabdeckungen sind ggf. neue Dichtungen erforderlich. Weitere Informationen erfahren Sie von Ihrem Händler.

### B. DEFIANCE KOLLEKTION VENTILATOR LUFTFILTER-ZIERBLENDE – SCHWARZELOXIERT, MASCHINELL BEARBEITET

Dieses geschmiedete und bearbeitete Defiance Luftfilter-Zierblenden-Kit ist das letzte Tüpfelchen auf dem i des Milwaukee-Eight Luftfilters. Der Streifen im Billet-Stil mit tiefen, längs verlaufenden Linien und dem H-D Logo umschließt den mittleren Bereich der Stirnfläche des Ventilator Luftfilters und sorgt für einen modernen Look. Das Kit beinhaltet Zierstreifen und Montageteile. Ein Regenschutz P/N 29400177 oder 29762-09 ist separat erhältlich.

#### 61300770

Für Softail ab '18 sowie Touring und Trike Modelle ab '17 mit Ventilator Luftfilter P/N 29400298 oder 29400299. Auch für Softail Modelle ab '18 mit 114CI Motoren sowie CVO Touring Modelle ab '17 mit originalem Ventilator Luftfilter. Erfordern Luftfilter P/N 29400293.



A./B. DEFIANCE MOTORVERZIERUNG – SCHWARZ, MASCHINELL BEARBEITET (ABGEBILDET MIT DEFIANCE VENTILATOR LUFTFILTER-ZIERBLENDE)



A. DEFIANCE MOTORVERZIERUNG – SCHWARZ, MASCHINELL BEARBEITET

Nicht alle Produkte sind in allen Ländern erhältlich – wenden Sie sich für Einzelheiten bitte an Ihren Händler.

# MOTORVERZIERUNGEN 521

Milwaukee-Eight® Kollektionen



**C./D. DEFIANCE MOTORVERZIERUNG – CHROM**  
(ABGEBILDET MIT DEFIANCE VENTILATOR LUFTFILTER-ZIERBLENDE)

## C. DEFIANCE KOLLEKTION – CHROM

Haben Sie Mut, stark aufzutreten. Diese luxuriös verchromte Kollektion an Motorabdeckungen hebt den Maßstab für Custom-Optionen an. Charakterisiert durch geschwungene Kurven mit tiefen Längslinien und einem modernen H-D Logo akzentuiert, verleiht die Chrome Defiance Kollektion dem Bike eine sportliche Note. Holen Sie sich gleich die ganze Kollektion oder starten Sie mit einer Komponente und bauen Sie sich Ihr Custom-Bike auf.

**25700661** Nockenwellenabdeckung.  
Für Softail® ab '18 (außer FLDE, FLHC und FLHCS) sowie Touring und Trike Modelle ab '17. Nicht für FXDRS Modelle mit Screamin' Eagle® Auspuffanlage. Der Einbau erfordert modellspezifische Nockenwellen-Abdeckungsdichtung.

**25700663** Kipphebelabdeckungen oben.  
Für Softail ab '18 sowie Touring und Trike Modelle ab '17. Der Einbau erfordert modellspezifische Kipphebel-Abdeckungsdichtungen. Paarweise.

**25800063** Getriebeabdeckung seitlich.  
Für Touring und Trike Modelle ab '17.

**25700571** Derby Deckel.  
Für Touring und Trike Modelle ab '16 sowie FLTHCUL und FLHTKL Modelle ab '15. Auch für Touring und Trike Modelle ab '07 mit äußerem Primärdeckel mit schmalem Profil P/N 25700385 oder 25700438.

**25700962** Derby Deckel.  
Für FLSB Modelle ab '18 und Softail Modelle ab '19. Auch für Softail Modelle '18 mit äußerem Primärdeckel mit schmalem Profil P/N 25700900, 25700913, 25700937, 25700941, 25701039, 25701040 und 25701043.

**25700703** Derby Deckel.  
Für Dyna® '06-'17, Softail '07-'18 (außer FLSB), Touring und Trike '07-'15 (außer FLTHCUL und FLHTKL '15 sowie Touring und Trike Modelle ab '07 mit äußerem Primärdeckel mit schmalem Profil P/N 25700385 oder 25700438). Nicht für Soziustrittbretter in „mittlerer“ oder „niedriger“ Stellung, wenn nach oben geklappt.

HINWEIS: Zur Demontage und Montage von Motorabdeckungen sind ggf. neue Dichtungen erforderlich. Weitere Informationen erfahren Sie von Ihrem Händler.

## D. DEFIANCE KOLLEKTION VENTILATOR LUFTFILTER-ZIERBLENDE – CHROM

Dieses geschmiedete und bearbeitete Defiance Luftfilter-Zierblenden-Kit ist das letzte Tüpfelchen auf dem i des Milwaukee-Eight Luftfilters. Der Streifen im Billet-Stil mit tiefen, längs verlaufenden Linien und dem H-D Logo umschließt den mittleren Bereich der Stirnfläche des Ventilator Luftfilters und sorgt für einen modernen Look. Das Kit beinhaltet Zierstreifen und Montageteile. Ein Regenschutz P/N 29400177 oder 29762-09 ist separat erhältlich.

**61300768**  
Für Softail ab '18 sowie Touring und Trike Modelle ab '17 mit Ventilator Luftfilter P/N 29400298 oder 29400299. Auch für Softail Modelle ab '18 mit 114CI Motoren sowie CVO Touring Modelle ab '17 mit originalem Ventilator Luftfilter. Erfordern Luftfilter P/N 29400293.



**D. DEFIANCE MOTORVERZIERUNG – CHROM**

### Passende Modellfamilie:

- V-ROD
- SPORTSTER
- DYNA
- SOFTAIL
- TOURING

Nicht alle Produkte sind in allen Ländern erhältlich – wenden Sie sich für Einzelheiten bitte an Ihren Händler.

## 522 MOTORVERZIERUNGEN

Derby, Timer- und Luftfilterdeckel

NEU

### A. KAHUNA™ KOLLEKTION MOTORABDECKUNGEN – SCHWARZGLÄNZEND

Die schlichte, aber kraftvolle, elegant schwarzglänzende Oberfläche der Kahuna Kollektion wird von einer kräftigen erhöhten Brücke unterbrochen, die den Blick von der vorderen bis zur hinteren Kante gleiten lässt. Ein rotes Bar & Shield® Logo sorgt für den letzten Schliff.

**1. 25700887** Derby Deckel.

Für Touring und Trike Modelle ab '16 sowie FLHTCUL und FLHTKL Modelle ab '15. Auch für Touring und Trike Modelle ab '07 mit äußerem Primärdeckel mit schmalem Profil P/N 25700385 oder 25700438.

**2. 25700988** Derby Deckel.

Für Dyna® '06-'17, Softail® '07-'18 (außer FLSB) und Touring und Trike '07-'15 (außer FLHTCUL und FLHTKL sowie Touring und Trike Modelle '07-'15 mit äußerem Primärdeckel mit schmalem Profil P/N 25700385 oder 25700438).

**3. 25600109** Timer Deckel.

Für Modelle ab '17 mit Milwaukee-Eight® Motor.

**4. 25600108** Timer Deckel.

Für Twin Cam Modelle '99-'17.

**5. 61300928** Luftfilter-Zierblende

Für Touring und Trike Modelle ab '17 mit originalem Luftfilterdeckel. Nicht für CVO Modelle.

**6. 61300929** Luftfilter-Zierblende.

Für Softail '16-'17 (außer FLSTFBFS) sowie Touring und Trike Modelle '14-'16 mit originalem Luftfilterdeckel. Nicht für CVO Modelle.



A. KAHUNA KOLLEKTION DERBY DECKEL – SCHWARZGLÄNZEND

NEU



A. KAHUNA KOLLEKTION – SCHWARZGLÄNZEND

Nicht alle Produkte sind in allen Ländern erhältlich – wenden Sie sich für Einzelheiten bitte an Ihren Händler.



NEU

## MOTORVERZIERUNGEN 523

Derby, Timer- und Luftfilterdeckel

### B. KAHUNA™ KOLLEKTION MOTORABDECKUNGEN – CHROM

Die schlichte, aber kraftvolle, glatte, glasähnliche Chrom-Oberfläche der Kahuna Kollektion wird von einer kräftigen erhöhten Brücke unterbrochen, die den Blick von der vorderen bis zur hinteren Kante gleiten lässt. Ein rotes Bar & Shield® Logo sorgt für den letzten Schliff.

**1. 25700987** Derby Deckel.

Für Touring und Trike Modelle ab '16 sowie FLHTCUL und FLHTKL Modelle ab '15. Auch für Touring und Trike Modelle ab '07 mit äußerem Primärdeckel mit schmalen Profil P/N 25700385 oder 25700438.

**2. 25700888** Derby Deckel.

Für Dyna® '06-'17, Softail® '07-'18 (außer FL5B) und Touring sowie Trike '07-'15 (außer FLHTCUL und FLHTKL sowie Touring und Trike Modelle '07-'15 mit äußerem Primärdeckel mit schmalen Profil P/N 25700385 oder 25700438).

**3. 25600115** Timer Deckel.

Für Modelle ab '17 mit Milwaukee-Eight® Motor.

**4. 25600114** Timer Deckel.

Für Twin Cam Modelle '99-'17.

**5. 61300991** Luftfilter-Zierblende.

Für Touring und Trike Modelle ab '17 mit originalem Luftfilterdeckel. Nicht für CVO Modelle.

**6. 61301022** Luftfilter-Zierblende.

Für Softail '16-'17 (außer FLSTFBS) sowie Touring und Trike Modelle '14-'16 mit originalem Luftfilterdeckel. Nicht für CVO Modelle.

B. KAHUNA KOLLEKTION DERBY DECKEL – CHROM



NEU

B. KAHUNA KOLLEKTION – CHROM

Passende Modellfamilie:

- V-ROD
- SPORTSTER
- DYNA
- SOFTAIL
- TOURING

Nicht alle Produkte sind in allen Ländern erhältlich – wenden Sie sich für Einzelheiten bitte an Ihren Händler.

# 524 MOTORVERZIERUNGEN

Derby, Timer- und Luftfilterdeckel

## A. MESSING-KOLLEKTION

Als authentische Alternative zum typischen verchromten oder schwarzen Look sorgt die Harley-Davidson® Messing-Kollektion für einen warmen, handgefertigten Custom-Stil. Diese schlichten, lebendigen Designkomponenten sorgen für einen Garagen-Look und sind die ideale Ergänzung zu Ihrem minimalistischen Bobber oder Café Racer. Diese künstlerisch gestalteten Komponenten aus Massivmessing haben ein natürliches antikes Finish, das durch die Elemente eine Alterungspatina erhält. Im Gegensatz zu hochglanzpolierter und beschichteter Messing-Verzierung sind diese traditionell gefertigten Elemente eine dezente Ergänzung Ihres Motorrads und stehlen dem Rest nicht die Show. Elemente der Messing-Kollektion werden werkseitig mit Wachs behandelt, um die Alterung zu verlangsamen. Sie werden mit Reinigungs- und Pflegehinweisen ausgeliefert.

### 1. 25700515 Derby Deckel.

Für Dyna® '06-'17, Softail® '07-'18 (außer FL5B) und Touring sowie Trike '15 (außer FLHTCUL und FLHTKL sowie Touring und Trike Modelle '07-'15 mit äußerem Primärdeckel mit schmalen Profil P/N 25700385 oder 25700438). Nicht für Soziustrittbreiter in „mittlerer“ oder „niedriger“ Stellung, wenn nach oben geklappt.

### 1. 25700967 Derby Deckel.

Für FL5B Modelle ab '18 und Softail Modelle ab '19. Auch für Softail Modelle '18 mit äußerem Primärdeckel mit schmalen Profil P/N 25700900, 25700913, 25700937, 25700941, 25701039, 25701040 und 25701043.

### 2. 25700517 Derby Deckel.

Für XL und XR Modelle ab '04.

### 3. 25600081 Timer Deckel.

Für Softail ab '18 sowie Touring und Trike Modelle ab '17 mit Milwaukee-Eight® Motoren.

### 4. 25600057 Timer Deckel.

Für Twin Cam Modelle '99-'17.

### 5. 25600059 Timer Deckel.

Für XL, XR ab '04 und frühere Modelle mit horizontalen Löchern am Timer Deckel.

### 6. 61400339 Luftfilter-Zierblende.

Für Evolution™ 1340 Modelle, Dyna '99-'08, Softail '00-'15 (außer FL5, FL5S, FL5TSB und FXS) sowie Touring und Trike Modelle '99-'13 mit ovalem originalen Luftfilterdeckel. Auch für Modelle mit runden Screamin' Eagle® High-Flow Luftfilter-Kits mit separat erhältlichem Regenschutz P/N 28728-10 oder Luftfilter-Zierblende Einbauset P/N 12400158.



A. MESSING-KOLLEKTION – DERBY DECKEL



A. MESSING-KOLLEKTION

Nicht alle Produkte sind in allen Ländern erhältlich – wenden Sie sich für Einzelheiten bitte an Ihren Händler.

# MOTORVERZIERUNGEN 525

Derby, Timer- und Luftfilterdeckel



**B. AIRFLOW KOLLEKTION – DERBY DECKEL**

## B. AIRFLOW KOLLEKTION

Schlagen Sie dem Wind ein Schnippchen. Die polierte und spiegelverchromte Airflow Kollektion ist mit einer abgehobenen Brücke mit 3 Laminarrillen versehen, die über den tiefer liegenden Abdeckungen schweben. Die geschichteten Oberflächen fangen Licht und Schatten ein und umrahmen den feinen, schwarz ausgefüllten Harley-Davidson Namenszug. Die gesamte Kollektion stellt die Weichen in Richtung Ihres einzigartigen Custom-Modells. Inklusive verchromter Montageeile.

### 1. 25700505 Derby Deckel.

Für Touring und Trike Modelle ab '16 sowie FLHTCUL und FLHTKL Modelle ab '15. Auch für Touring und Trike Modelle ab '07 mit äußerem Primärdeckel mit schmalem Profil P/N 25700385 oder 25700438.

### 1. 25700969 Derby Deckel.

Für FLSB Modelle ab '18 und Softail® Modelle ab '19. Auch für Softail Modelle '18 mit äußerem Primärdeckel mit schmalem Profil P/N 25700900, 25700913, 25700937, 25700941, 25701039, 25701040 und 25701043.

### 2. 25700504 Derby Deckel.

Für Dyna® '99-'17, Softail '00-'18 (außer FLSB) und Touring sowie Trike '99-'15 (außer FLHTCUL und FLHTKL sowie Touring und Trike Modelle '07-'15 mit äußerem Primärdeckel mit schmalem Profil P/N 25700385 oder 25700438). Der Einbau an Dyna Modellen ab '06, Softail Modellen '07-'18 sowie Touring und Trike Modellen '07-'15 erfordert Dichtung P/N 25416-99C.

### 3. 25700506 Derby Deckel.

Für XL Modelle ab '04.

### 4. 25600099 Timer Deckel.

Für Modelle ab '17 mit Milwaukee-Eight® Motor.

### 5. 25600046 Timer Deckel.

Für '99-'17 Twin Cam Modelle.

### 6. 25600047 Timer Deckel.


Für XL Modelle ab '04.

### 7. 61400323 Luftfilter-Zierblende.

Für Evolution™ 1340 Modelle, Dyna '99-'08, Softail '00-'15 (außer FLS, FLSS, FLSTSB und FXS) sowie Touring und Trike Modelle '99-'13 mit ovalem originalen Luftfilterdeckel. Auch für Modelle mit runden Screamin' Eagle® High-Flow Luftfilter-Kits mit separat erhältlichem Regenschutz P/N 28728-10 oder Luftfilter-Zierblende Einbaukit P/N 12400158.

### 8. 61300542 Luftfilter-Zierblende.

Für Softail '16-'17 (außer FLSTFBS und FXSE) sowie Touring und Trike Modelle '14-'16 mit originalem Luftfilterdeckel. Nicht für CVO Modelle.



**B. AIRFLOW KOLLEKTION**

### Passende Modellfamilie:

- V-ROD
- SPORTSTER
- DYNA
- SOFTAIL
- TOURING

Nicht alle Produkte sind in allen Ländern erhältlich – wenden Sie sich für Einzelheiten bitte an Ihren Händler.

# 526 MOTORVERZIERUNGEN

Derby, Timer- und Luftfilterdeckel

## A. DARK CUSTOM® LOGO KOLLEKTION

Das berühmte Harley-Davidson #1 Logo in düsterer Ausführung. Diese aus Billet Aluminium hergestellten Abdeckungen verfügen über gewölbte Oberflächen, die für einen intensiven, seidenmatten Glanz poliert und schwarz eloxiert wurden, bevor in einem weiteren Bearbeitungsschritt das blanke Aluminium wieder freigelegt wurde. Dieses kontraststarke Erscheinungsbild ist die ideale Ergänzung zu allen polierten und lackierten Motoroberflächen.

### 1. 25700434 Derby Deckel – Billet.

Für Touring und Trike Modelle ab '16 sowie FLHTCUL und FLHTKL Modelle ab '15. Auch für Touring und Trike Modelle ab '07 mit äußerem Primärdeckel mit schmalen Profil P/N 25700385 oder 25700438.

### 1. 25700960 Derby Deckel.

Für FLSB Modelle ab '18 und Softail® Modelle ab '19. Auch für Softail Modelle '18 mit äußerem Primärdeckel mit schmalen Profil P/N 25700900, 25700913, 25700937, 25700941, 25701039, 25701040 und 25701043.

### 1. 25562-09 Derby Deckel – Billet.

Für Evolution™ 1340 '99-'00, Dyna® '99-'17, Softail '99-'18 (außer FLSB) sowie Touring und Trike Modelle '99-'15 (außer FLHTCUL, FLHTKL sowie Touring oder Trike Modelle '07-'15 mit äußerem Primärdeckel mit schmalen Profil P/N 25700385 oder 25700438).

### 2. 25563-09 Derby Deckel – Billet.

Für XL Modelle ab '04.

### 3. 25600064 Timer Deckel – Billet.

Für Modelle ab '17 mit Milwaukee-Eight® Motor.

### 4. 32414-09 Timer Deckel – Billet.

Für Twin Cam Modelle '99-'17.

### 5. 32415-09 Timer Deckel – Billet.

Für XL, XR ab '04 und frühere Modelle mit horizontalen Löchern am Timer Deckel.

### 6. 61300655 Luftfilter-Zierblende – Billet.

Für Touring und Trike Modelle ab '17 mit originale Luftfilterdeckel. Nicht für CVO Modelle.

### 7. 61300057 Luftfilter-Zierblende – Billet.

Für Evolution 1340 Modelle, Dyna '99-'08, Softail '00-'15 (außer FLS, FLSS, FLSTSB und FXS) sowie Touring und Trike Modelle '99-'13 mit originale Luftfilterdeckel. Auch für Modelle mit runden Screamin' Eagle® High-Flow Luftfilter-Kits mit separat erhältlichem Regenschutz P/N 28728-10 oder Luftfilter-Zierblende Einbautkit P/N 12400158.

### 8. 61300224 Luftfilter-Zierblende – Billet.

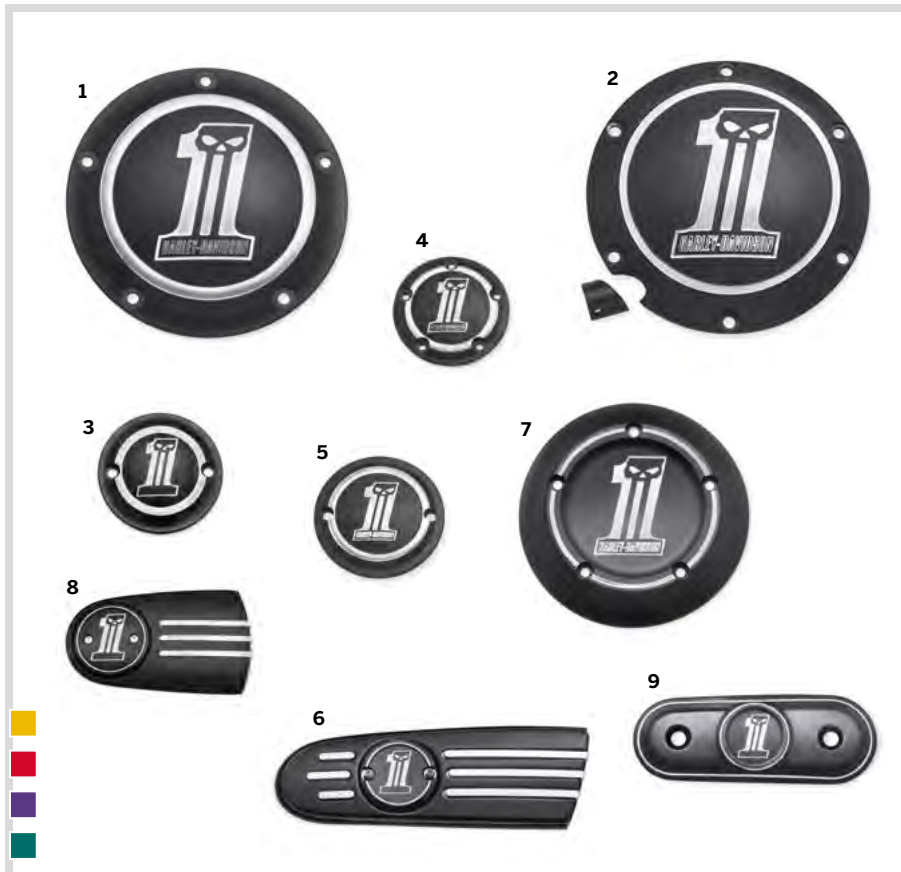
Für Softail '16-'17 (außer FLSTFBS und FXSE) sowie Touring und Trike Modelle '14-'16 mit originale Luftfilterdeckel. Nicht für CVO Modelle.

### 9. 61300055 Luftfilter-Zierblende – Billet.

Für XL Modelle ab '04 mit originale ovalem Luftfilterdeckel.



A. DARK CUSTOM LOGO KOLLEKTION DERBY DECKEL



A. DARK CUSTOM LOGO KOLLEKTION

Nicht alle Produkte sind in allen Ländern erhältlich – wenden Sie sich für Einzelheiten bitte an Ihren Händler.



# MOTORVERZIERUNGEN 527

Derby, Timer- und Luftfilterdeckel



**B. NUMBER ONE SKULL KOLLEKTION DERBY DECKEL**

## B. NUMBER ONE SKULL KOLLEKTION

Das düstere Harley-Davidson #1 Skull Logo verleiht Ihrem Bike den richtigen Vorzeige-Look für eine Nacht in der Stadt. Die Teile dieser Kollektion sind aus Aluminiumdruckguss gefertigt. Sie wurden für brillanten Glanz poliert und verchromt. Das Logo sorgt mit dem schwarz ausgefülltem Dark Custom® Skull für einen attraktiven Kontrast. Der schwarz ausgefüllte Rennsportstreifen und die eingelassenen Taschen vermitteln den Eindruck von Raum und Tiefe. Inklusive verchromter Montageteile.

### 1. 25700435 Derby Deckel – Billet.

Für Touring und Trike Modelle ab '16 sowie FLHTCUL und FLHTKL Modelle ab '15. Auch für Touring und Trike Modelle ab '07 mit äußerem Primärdeckel mit schmalem Profil P/N 25700385 oder 25700438.

### 1. 25331-10 Derby Deckel.

Für Evolution™ 1340 '99-'00, Dyna® '99-'17, Softail® '99-'18 (außer FL5B) sowie Touring und Trike Modelle '99-'15 (außer FLHTCUL, FLHTKL sowie Touring oder Trike Modelle '07-'15 mit äußerem Primärdeckel mit schmalem Profil P/N 25700385 oder 25700438).

### 2. 25333-10 Derby Deckel.

Für XL Modelle ab '04.

### 3. 25600065 Timer Deckel.

Für Modelle ab '17 mit Milwaukee-Eight® Motor.

### 4. 32519-10 Timer Deckel.

Für Twin Cam Modelle '99-'17.

### 5. 32520-10 Timer Deckel.

Für XL, XR ab '04 und frühere Modelle mit horizontalen Löchern am Timer Deckel.

### 6. 61300657 Luftfilter-Zierblende.

Für Touring und Trike Modelle ab '17 mit originalem Luftfilterdeckel. Nicht für CVO Modelle.

### 7. 27956-10 Luftfilter-Zierblende.

Für Evolution 1340 Modelle, Dyna '99-'08, Softail '00-'15 (außer FL5, FL5S, FL5TSB und FXS) sowie Touring und Trike Modelle '99-'13 mit originalem Luftfilterdeckel. Auch für Modelle mit runden Screamin' Eagle® High-Flow Luftfilter-Kits mit separat erhältlichem Regenschutz P/N 28728-10 oder Luftfilter-Zierblende Einbaupart P/N 12400158.

### 8. 61300218 Luftfilter-Zierblende.

Für Softail '16-'17 (außer FLSTFBS und FXSE) sowie Touring und Trike Modelle '14-'16 mit originalem Luftfilterdeckel. Nicht für CVO Modelle.

### 9. 60826-11 Getriebeverzierung.

Für Modelle '11-'16 mit optionalem 103CI Twin Cam Motor.



**B. NUMBER ONE SKULL KOLLEKTION**

### Passende Modellfamilie:

- V-ROD
- SPORTSTER
- DYNA
- SOFTAIL
- TOURING

Nicht alle Produkte sind in allen Ländern erhältlich – wenden Sie sich für Einzelheiten bitte an Ihren Händler.

# 528 MOTORVERZIERUNGEN

Derby, Timer- und Luftfilterdeckel

## A. WILLIE G™ SKULL KOLLEKTION – CHROM

Zeigen Sie, was Sie drauf haben. Der Blick aus den schwarzen Augenhöhlen des verchromten Totenkopfs der Harley-Davidson® Skull Kollektion ist unmissverständlich. Der umlaufende Harley-Davidson Motorcycles Schriftzug rundet ihn perfekt ab. Mit dieser Kollektion verleihen Sie Ihrem Motorrad ein echtes Custom-Design.

### 1. 25700469 Derby Deckel.

Für Touring und Trike Modelle ab '16 sowie FLHTCUL und FLHTKL Modelle ab '15. Auch für Touring und Trike Modelle ab '07 mit äußerem Primärdeckel mit schmalem Profil P/N 25700385 oder 25700438.

### 1. 25700958 Derby Deckel.

Für FLSB Modelle ab '18 und Softail® Modelle ab '19. Auch für Softail Modelle '18 mit äußerem Primärdeckel mit schmalem Profil P/N 25700900, 25700913, 25700937, 25700941, 25701039, 25701040 und 25701043.

### 1. 25441-04A Derby Deckel.

Für Evolution™ 1340 '99-'00, Dyna® '99-'17, Softail '99-'18 (außer FLSB) sowie Touring und Trike Modelle '99-'15 (außer FLHTCUL, FLHTKL sowie Touring oder Trike Modelle '07-'15 mit äußerem Primärdeckel mit schmalem Profil P/N 25700385 oder 25700438).

### 2. 25440-04A Derby Deckel.

Für XL und XR Modelle ab '04. Inklusive verchromter Edelstahl-Montageeile.

### 3. 25600066 Timer Deckel.

Für Modelle ab '17 mit Milwaukee-Eight® Motor.

### 4. 32975-04A Timer Deckel.

Für Twin Cam Modelle '99-'17. Inklusive verchromter Edelstahl-Montageeile.

### 5. 32972-04A Timer Deckel.

Für XL, XR ab '04 und frühere Modelle mit horizontalen Löchern am Timer Deckel. Inklusive verchromter Edelstahl-Montageeile.

### 6. 61300654 Luftfilter-Zierblende.

Für Touring und Trike Modelle ab '17 mit originalem Luftfilterdeckel. Nicht für CVO Modelle.

### 7. 29417-04 Luftfilter-Zierblende.

Für Evolution 1340 Modelle, Dyna '99-'08, Softail '00-'15 (außer FLS, FLSS, FLSTSB und FXS) sowie Touring und Trike Modelle '99-'13 mit originalem Luftfilterdeckel. Auch für Modelle mit runden Screamin' Eagle® High-Flow Luftfilter-Kits mit separat erhältlichem Regenschutz P/N 28728-10 oder Luftfilter-Zierblende Einbaukit P/N 12400158.

### 8. 61300217 Luftfilter-Zierblende.

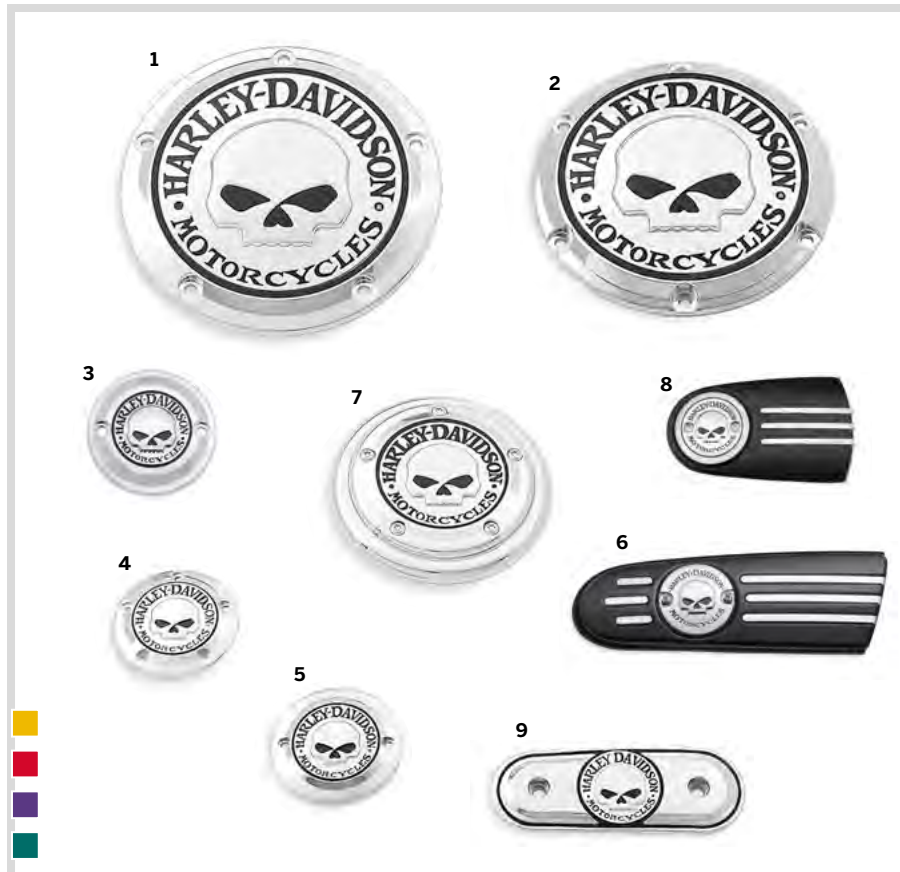
Für Softail '16-'17 (außer FLSTFBS und FXSE) sowie Touring und Trike Modelle '14-'16 mit originalem Luftfilterdeckel. Nicht für CVO Modelle.

### 9. 29416-04 Luftfilter-Zierblende.

Für XL Modelle ab '04 mit originalem ovalem Luftfilterdeckel.



A. WILLIE G SKULL KOLLEKTION DERBY DECKEL – CHROM



A. WILLIE G SKULL KOLLEKTION – CHROM

Nicht alle Produkte sind in allen Ländern erhältlich – wenden Sie sich für Einzelheiten bitte an Ihren Händler.



**NEU**

**B. WILLIE G SKULL KOLLEKTION DERBY DECKEL – SCHWARZ**

# MOTORVERZIERUNGEN 529

Derby, Timer- und Luftfilterdeckel

## B. WILLIE G™ SKULL KOLLEKTION MOTORVERZIERUNG – SCHWARZ

Aus der Feder von Willie G stammend, bewegt sich die berühmte berüchtigte Skull Kollektion auf der dunklen Seite. Vollständig in Schwarz gehüllt verleihen der Schädel und der umlaufende „Harley-Davidson Motorcycles“ Schriftzug Ihrem Bike einen dezent bedrohlichen Touch. Das Finish harmoniert perfekt mit den Oberflächen in Schwarzglänzend und Wrinkle Black. Die komplette Kollektion umfasst passende Teile in Schwarz.

- 1. 25700740** Derby Deckel.  
Für Touring und Trike Modelle ab '16 sowie FLHTCUL und FLHTKL Modelle ab '15. Auch für Touring und Trike Modelle ab '07 mit äußerem Primärdeckel mit schmalem Profil P/N 25700385 oder 25700438.

---

- 1. 25700976** Derby Deckel.  
Für FLSB Modelle ab '18 und Softail® Modelle ab '19. Auch für Softail Modelle '18 mit äußerem Primärdeckel mit schmalem Profil P/N 25700900, 25700913, 25700937, 25700941, 25701039, 25701040 und 25701043.

---

- 1. 25700742** Derby Deckel.  
Für Dyna® '99-'17, Softail '00-'18 (außer FLSB) sowie Touring und Trike Modelle '99-'15 (außer FLHTCUL und FLHTKL '15 sowie Touring und Trike Modelle '07-'15 mit äußerem Primärdeckel mit schmalem Profil P/N 25700385 oder 25700438). Die Montage an Dyna Modellen '06-'17, Softail Modellen ab '07 sowie Touring und Trike Modellen '07-'15 erfordert Dichtung P/N 25416-99C.

---

- 2. 25700744** Derby Deckel.  
Für XL und XR Modelle ab '04.

---

- 3. 25600085** Timer Deckel.  
Für Modelle ab '17 mit Milwaukee-Eight® Motor.

---

- 4. 25600087** Timer Deckel.  
Für '99-'17 Twin Cam Modelle.

---

- 5. 25600089** Timer Deckel.  
Für XL, XR ab '04 und frühere Modelle mit horizontalen Löchern am Timer Deckel.

---

- 6. 29400345** Luftfilter-Zierblende.  
Für Touring und Trike Modelle ab '17 mit keilförmigen Luftfilterdeckel der Serienausstattung.

---

- 7. 29400366** Luftfilter-Zierblende.  
Für Evolution™ 1340 Modelle, Dyna '99-'08, Softail '00-'15 (außer FLS, FLSS, FLSTSB und FXS) sowie Touring und Trike Modelle '99-'13 mit ovalem originalen Luftfilterdeckel. Auch für Modelle mit runden Screamin' Eagle® High-Flow Luftfilter-Kits mit separat erhältlichem Regenschutz P/N 28728-10 oder Luftfilter-Zierblende Einbauset P/N 12400158.

---

- 8. 29400339** Luftfilter-Zierblende.  
Für Softail '16-'17 (außer FLSTFBS und FXSE) sowie Touring und Trike Modelle '14-'16 mit originalem Luftfilterdeckel. Nicht für CVO Modelle.

---

- 9. 29400341** Luftfilter-Zierblende.  
Für XL Modelle ab '04 (außer XL1200V) mit ovalem Luftfilterdeckel der Serienausstattung.



**NEU**

**B. WILLIE G SKULL KOLLEKTION – SCHWARZ**

Passende Modellfamilie:

- V-ROD
- SPORTSTER
- DYNA
- SOFTAIL
- TOURING

*Nicht alle Produkte sind in allen Ländern erhältlich – wenden Sie sich für Einzelheiten bitte an Ihren Händler.*

# 530 MOTORVERZIERUNGEN

Derby, Timer- und Luftfilterdeckel

## A. HARLEY-DAVIDSON® LIVE TO RIDE KOLLEKTION – GOLD

Live to Ride, Ride to Live. Dieses Motto wurde zum bekanntesten innerhalb der Harley-Davidson Gemeinschaft und begleitet die Fahrer auf Millionen von Meilen. Diese Kollektion zollt diesem Lebensstil Tribut.

### 1. 25700472 Derby Deckel.

Für Touring und Trike Modelle ab '16 sowie FLHTCUL und FLHTKL Modelle ab '15. Auch für Touring und Trike Modelle ab '07 mit äußerem Primärdeckel mit schmalem Profil P/N 25700385 oder 25700438.

### 1. 25700961 Derby Deckel.

Für FLSB Modelle ab '18 und Softail® Modelle ab '19. Auch für Softail Modelle '18 mit äußerem Primärdeckel mit schmalem Profil P/N 25700900, 25700913, 25700937, 25700941, 25701039, 25701040 und 25701043.

### 1. 25340-99A Derby Deckel.

Für Evolution™ 1340 '99-'00, Dyna® '99-'17, Softail '99-'18 (außer FLSB) sowie Touring und Trike Modelle '99-'15 (außer FLHTCUL, FLHTKL sowie Touring oder Trike Modelle '07-'15 mit äußerem Primärdeckel mit schmalem Profil P/N 25700385 oder 25700438).

### 2. 25127-04A Derby Deckel.

Für XL und XR Modelle ab '04. Inklusive verchromter Edelstahl-Montageeile.

### 3. 25600067 Timer Deckel.

Für Modelle ab '17 mit Milwaukee-Eight® Motor.

### 4. 32689-99A Timer Deckel.

Für Twin Cam Modelle '99-'17. Inklusive verchromter Edelstahl-Montageeile.

### 5. 32585-90T Timer Deckel.

Für Modelle mit vertikalen Befestigungsbohrungen.

### 32581-90TB Timer Deckel. (ohne Abb.)

Für XL, XR ab '04 und frühere Modelle mit horizontalen Löchern am Timer Deckel. Inklusive verchromter Edelstahl-Montageeile.

### 6. 61300656 Luftfilter-Zierblende.

Für Touring und Trike Modelle ab '17 mit Luftfilterdeckel der Serienausstattung. Nicht für CVO Modelle.

### 7. 29328-99 Luftfilter-Zierblende.

Für Evolution 1340 Modelle, Dyna '99-'08, Softail '00-'15 (außer FLS, FLSTSB und FXS) sowie Touring und Trike Modelle '99-'13 mit originalen Luftfilterdeckeln. Auch für Modelle mit runden Screamin' Eagle® High-Flow Luftfilter-Kits mit separat erhältlichem Regenschutz P/N 28728-10 oder Luftfilter-Zierblende Einbaukit P/N 12400158.

### 8. 61400455 Luftfilter-Zierblende – mittige Schraube.

Für FLDE, FLHC, FLHCS, FLSL und FXLR Modelle ab '18 mit originalem Luftfilterdeckel mit mittlerer Schraube.

### 9. 61300220 Luftfilter-Zierblende.

Für Softail '16-'17 (außer FLSTFBS und FXSE) sowie Touring und Trike Modelle '14-'16 mit Luftfilterdeckel der Serienausstattung. Nicht für CVO Modelle.

### 10. 29823-04 Luftfilter-Zierblende.

Für XL Modelle ab '04 mit originalem ovalem Luftfilter.

### 11. 61400025 Zierblende für Getriebeendabdeckung.

Für Touring und Trike Modelle '11-'16 mit optionalem 103CI Twin Cam Motor.



A. HARLEY-DAVIDSON LIVE TO RIDE DERBY DECKEL – GOLD



A. HARLEY-DAVIDSON LIVE TO RIDE KOLLEKTION – GOLD

Nicht alle Produkte sind in allen Ländern erhältlich – wenden Sie sich für Einzelheiten bitte an Ihren Händler.

# MOTORVERZIERUNGEN 531

Derby, Timer- und Luftfilterdeckel



**B. HARLEY-DAVIDSON MOTOR CO. KOLLEKTION DERBY DECKEL**

## B. HARLEY-DAVIDSON® MOTOR CO. KOLLEKTION

Diese Kollektion ist der Inbegriff für den Harley Stil. Das ist auch gut so, denn schließlich trägt sie unseren Namen – Harley-Davidson Motor Co. Kollektion.

**1. 25700476** Derby Deckel.  
Für Touring und Trike Modelle ab '16 sowie FLHTCUL und FLHTKL Modelle ab '15. Auch für Touring und Trike Modelle ab '07 mit äußerem Primärdeckel mit schmalen Profil P/N 25700385 oder 25700438.

**1. 25700959** Derby Deckel.  
Für FL5B Modelle ab '18 und Softail® Modelle ab '19. Auch für Softail Modelle ab '18 mit äußerem Primärdeckel mit schmalen Profil P/N 25700900, 25700913, 25700937, 25700941, 25701039, 25701040 und 25701043.

**1. 25338-99A** Derby Deckel.  
Für Evolution™ 1340 '99-'00, Dyna® '99-'17, Softail '99-'18 (außer FL5B) sowie Touring und Trike Modelle '99-'15 (außer FLHTCUL, FLHTKL sowie Touring oder Trike Modelle '07-'15 mit äußerem Primärdeckel mit schmalen Profil P/N 25700385 oder 25700438).

**2. 25130-04A** Derby Deckel.  
Für XL und XR Modelle ab '04. Inklusive verchromter Edelstahl-Montageteile.

**3. 25600068** Timer Deckel.  
Für Modelle ab '17 mit Milwaukee-Eight® Motor.


**4. 32047-99A** Timer Deckel.  
Für Twin Cam Modelle '99-'17. Inklusive verchromter Edelstahl-Montageteile.

**5. 32668-98A** Timer Deckel.  
Für XL, XR ab '04 und frühere Modelle mit horizontalen Löchern am Timer Deckel. Inklusive verchromter Edelstahl-Montageteile.

**6. 61300658** Luftfilter-Zierblende.  
Für Touring und Trike Modelle ab '17 mit Luftfilterdeckel der Serienausstattung. Nicht für CVO Modelle.

**7. 61300254** Luftfilter-Zierblende.  
Für Softail '16-'17 (außer FLSTFBS und FXSE) sowie Touring und Trike Modelle '14-'16 mit Luftfilterdeckel der Serienausstattung. Nicht für CVO Modelle.

**8. 61300792** Luftfilter-Zierblende – mittige Schraube.  
Für FLDE, FLHC, FLHCS, FLSL und FXLR Modelle ab '18 mit originalem Luftfilterdeckel mit mittiger Schraube.



**B. HARLEY-DAVIDSON MOTOR CO. KOLLEKTION**

### Passende Modellfamilie:

- V-ROD
- SPORTSTER
- DYNA
- SOFTAIL
- TOURING

Nicht alle Produkte sind in allen Ländern erhältlich – wenden Sie sich für Einzelheiten bitte an Ihren Händler.

# 532 MOTORVERZIERUNGEN

Derby, Timer- und Luftfilterdeckel

## A. CLASSIC CHROME DECKEL

Weniger ist mehr! Auf dieser Philosophie basiert unsere Classic Chrome Kollektion. Sie verleiht unterschiedlichen Accessoires ein einheitliches, eleganten Custom-Design, das garantiert Aufmerksamkeit erregt.

### 1. 25700388 Derby Deckel.

Für Touring und Trike Modelle ab '16 sowie FLHTCUL und FLHTKL Modelle ab '15. Auch für Touring und Trike Modelle ab '07 mit äußerem Primärdeckel mit schmalen Profil P/N 25700385 oder 25700438.

### 1. 60668-99 Derby Deckel. (ohne Abb.)

Für Dyna® '99-'05 sowie Softail® und Touring Modelle '99-'06.

### 1. 60766-06 Derby Deckel. (ohne Abb.)

Für Dyna '06-'17 und Softail '07-'18 (außer FL5B) sowie Touring und Trike Modelle '07-'15 (außer FLHTCUL, FLHTKL oder Touring oder Trike Modelle '07-'15 mit äußerem Primärdeckel mit schmalen Profil P/N 25700385 oder 25700438). Nicht für Soziustrittbretter in „mittlerer“ oder „niedriger“ Stellung, wenn nach oben geklappt.

### 2. 34760-04 Derby Deckel.

Für XL Modelle ab '04.

### 3. 32584-88TA Timer Deckel.

Für XL, XR ab '04 und frühere Modelle mit horizontalen Löchern am Timer Deckel. Inklusive verchromter Edelstahl-Montageeile.

### 4. 32679-99A Timer Deckel.

Für Modelle mit Twin Cam. Inklusive verchromter Edelstahl-Montageeile.

### 5. 25600097 Timer Deckel.

Für Modelle ab '17 mit Milwaukee-Eight® Motor.

### 34761-04A Ketteninspektionsdeckel. (ohne Abb.)

Für XL Modelle ab '04.

### 6. 60529-90A Ketteninspektionsdeckel.

Für Dyna Modelle '91-'05 (außer FXDWG).

### 7. 60572-86 Ketteninspektionsdeckel.

Für FXDWG '93-'05 sowie FLST, FXST und FXSTS Modelle '86-'06.

### 8. 60670-85A Ketteninspektionsdeckel.

Für Touring Modelle '85-'06.

## B. BLACK FIN KOLLEKTION

Vervollständigen Sie den bedrohlich wirkenden, schwarzen Look Ihres Motorrads mit der Black Fin Kollektion von Harley-Davidson. Die erhabenen horizontalen Rippen der gegossenen Abdeckungen imitieren den traditionellen Look luftgekühlter Zylinder, während das Wrinkle Black Finish eine perfekte Ergänzung zum schwarzen Primärdeckel, der schwarzen Nockenwellenabdeckung und der ebenfalls schwarzen Bolzenbrücke für den Zylinderkopf ist.

### 1. 25454-01 Derby Deckel.

Für Evolution™ 1340 '99-'00, Dyna '99-'17, Softail '99-'18 (außer FL5B) sowie Touring und Trike Modelle '99-'15 (außer FLHTCUL, FLHTKL sowie Touring oder Trike Modelle '07-'15 mit äußerem Primärdeckel mit schmalen Profil P/N 25700385 oder 25700438).

### 2. 25600142 Timer Deckel.

Für Modelle ab '17 mit Milwaukee-Eight Motor.

### 3. 32677-01 Timer Deckel.

Für Twin Cam Modelle '99-'17.

## C. SCHWARZE DERBY DECKEL

Diese einfachen Derby Deckel, die nach Wahl in Wrinkle Black oder schwarzglänzendem Finish erhältlich sind, runden Ihren vollkommen schwarzen Motor ab.

Für Dyna '06-'17 und Softail '07-'18 (außer FL5B) sowie Touring und Trike Modelle '07-'15 (außer FLHTCUL, FLHTKL oder Touring oder Trike Modelle '07-'15 mit äußerem Primärdeckel mit schmalen Profil P/N 25700385 oder 25700438). Nicht für Soziustrittbretter in „mittlerer“ oder „niedriger“ Stellung, wenn nach oben geklappt.

### 60713-07 Wrinkle Black.

### 25700020 Schwarzglänzend.

Für Touring und Trike Modelle ab '16 sowie FLHTCUL und FLHTKL Modelle ab '15. Auch für Touring und Trike Modelle ab '07 mit äußerem Primärdeckel mit schmalen Profil P/N 25700385 oder 25700438.

### 25700477 Schwarzglänzend.

Für Dyna '99-'05 sowie Softail und Touring Modelle '99-'06.

### 60713-99 Wrinkle Black.

Für XL Modelle ab '04.


### 34790-05 Wrinkle Black.



A. CLASSIC CHROME DECKEL



B. BLACK FIN KOLLEKTION



C. SCHWARZE DERBY DECKEL

Nicht alle Produkte sind in allen Ländern erhältlich – wenden Sie sich für Einzelheiten bitte an Ihren Händler.

NEU

# MOTORVERZIERUNGEN 533

Motorabdeckungen – Milwaukee-Eight®



## D. PRIMÄRDECKEL MIT SCHMALEM PROFIL – VORVERLEGTE FUSSRASTENANLAGE

Dieser Primärdeckel mit schmalem Profil sorgt für ein schmales Profil der linken Seite des Bikes und ermöglicht es kleineren Fahrern, mühelos den Boden mit dem Fuß zu erreichen. Serienausstattung bei Softail® Modellen ab '19.

Für Softail Modelle ab '18 (außer FXBB und FXLR), Modelle '18 (außer FLSB) erfordern Softail Derby Deckel mit schmalem Profil und benötigte Dichtungen.

- 1. **25700900** Chrom.
- 2. **25700913** Schwarzglänzend.
- 3. **25701039** Poliert.
- 4. **25701040** Mattchrom.
- 5. **25701043** Wrinkle Black.

### Ebenfalls erhältlich:

Für FXBB und FXLR Modelle ab '18. Modelle '18 erfordern Softail Derby Deckel mit schmalem Profil und benötigte Dichtungen.

- 25700937** Chrom.
- 25700941** Wrinkle Black.

## E. OE STYLE DERBY DECKEL MIT SCHMALEM PROFIL – SOFTAIL AB '19

Für FLSB Modelle ab '18 und Softail Modelle ab '19. Auch für Softail Modelle '18 mit äußerem Primärdeckel mit schmalem Profil P/N 25700900, 25700913, 25700937, 25700941, 25701039, 25701040 und 25701043.

- 1. **25700934** Poliert.
- 2. **25700973** Chrom.
- 3. **25700970** Black Denim.
- 4. **25700971** Schwarzglänzend.
- 5. **25700972** Wrinkle Black.
- 6. **25700968** Black Fin.

Mehr Derby Deckel für Primärdeckel mit schmalem Profil sind auf den Seiten 522 – 530 der Kollektionsseiten zu finden.

D. PRIMÄRDECKEL MIT SCHMALEM PROFIL – VORVERLEGTE FUSSRASTENANLAGE

NEU



E. OE STYLE DERBY DECKEL MIT SCHMALEM PROFIL – SOFTAIL AB '19

### Passende Modellfamilie:

- V-ROD
- SPORTSTER
- DYNA
- SOFTAIL
- TOURING

Nicht alle Produkte sind in allen Ländern erhältlich – wenden Sie sich für Einzelheiten bitte an Ihren Händler.

# 534 MOTORVERZIERUNGEN

Motorabdeckungen – Milwaukee-Eight®

## A. PRIMÄRANTRIEBSVERKLEIDUNG INNEN

Bringen Sie eine Primärdeckelabdeckung im Custom-Look an, ohne den Antriebsstrang auseinander nehmen zu müssen. Diese Druckgussfassung deckt den Primärdeckel oben ab und verleiht dem Motorgehäuse ein bulliges Aussehen. Einfache Montage. Er wird mit den Original-Montageteilen des Primärdeckels sicher an mehreren Punkten befestigt. Verfügbar in glänzendem Chrom oder schwarzglänzend. Kit inklusive erforderlicher Montageteile.

Für Touring und Trike Modelle ab '17.

**25700631** Chrom.

**25700654** Schwarzglänzend.




A. PRIMÄRANTRIEBSVERKLEIDUNG INNEN – CHROM

## B. PRIMÄRDECKEL INNEN – CHROM

Chrom ist König. Verbreitern Sie den Primärdeckel visuell ohne zusätzliche Breite oder Masse hinzuzufügen. Dieser verchromte innere Primärdeckel vervollständigt den Look des Antriebs und sorgt für einen Custom-Touch, der Ihr Bike aus der Masse hervorstechen lässt. Die sichtbaren Oberflächen dieses für genaue Passform aus Komponenten der Serienausstattung hergestellten Deckels wurden nach höchsten Standards von Harley-Davidson poliert und beschichtet. Der Einbau erfordert modellspezifische Primärdeckeldichtungen.

**36500131**

Für Touring und Trike Modelle ab '17.



## C. ZYLINDERFUSSABDECKUNG – CHROM

Verleihen Sie der linken Seite des Milwaukee-Eight Motors einen verchromten Look. Diese Zierblende deckt den Bereich zwischen dem Primärtriebsgehäuse und den Zylinderrippen ab. Einfache Montage. Kit inklusive aller erforderlichen Montageteile.

**25700632**

Für Touring und Trike Modelle ab '17.


## D. ANLASSER-ENDABDECKUNG

Die Details vervollständigen den Look Ihres Bikes. Diese Anlasserendkappe verleiht dem Anlasser einen sauberen Look. Erhältlich passend zu Ihrem Custom-Style in Spiegelchrom oder Schwarzglänzend.


Für Touring und Trike Modelle ab '17. Nicht für Modelle mit CoolFlow™ Lüfter P/N 26800120, 26800121 oder 26800128.

**31400088** Chrom.


**31400090** Schwarzglänzend.




B. PRIMÄRDECKEL INNEN – CHROM



C. ZYLINDERFUSSABDECKUNG – CHROM



D. ANLASSER-ENDABDECKUNG – CHROM



D. ANLASSER-ENDABDECKUNG – SCHWARZGLÄNZEND





NEU

# MOTORVERZIERUNGEN 535

Motorabdeckungen – Milwaukee-Eight®

## E. STÖSSELSTANGENABDECKUNGEN – SCHWARZGLÄNZEND (ABGEBILDET MIT STÖSSELABDECKUNGEN – SCHWARZGLÄNZEND)

### E. STÖSSELSTANGENABDECKUNGEN – SCHWARZGLÄNZEND

Vervollständigen Sie den düsteren Look. Diese Abdeckungen ersetzen die bestehenden Chromabdeckungen und verleihen Ihrem Motorrad eine schwarze Erscheinung bis ins kleinste Detail. Stößelstangenabdeckungen sind schwarzglänzend lackiert, und das Kit enthält vier untere Deckrohre, vier obere Clips sowie vier Mittelmanschetten. Das Abdeckungs-Kit kann auf Motoren montiert werden, die bereits mit einstellbaren Stößelstangen ausgestattet sind oder durch Entfernen der Kipphebelgehäuseabdeckungen, Kipphebel und der nicht einstellbaren Stößelstangen. Lassen Sie sich für den Einbau von Ihrem Händler beraten oder lesen Sie das Wartungshandbuch.

**17900081**

Für Modelle ab '17 mit Milwaukee-Eight Motor. Erfordert den vorherigen Einbau der einstellbaren Stößelstangen oder das Entfernen der Kipphebelabdeckung, der Kipphebel und der Stößelstangen in fester Länge.



NEU

### E. STÖSSELSTANGENABDECKUNGEN – SCHWARZGLÄNZEND



NEU

### F. STÖSSELABDECKUNGEN – SCHWARZGLÄNZEND

### F. STÖSSELABDECKUNGEN – SCHWARZGLÄNZEND

Runden Sie den Umbau Ihres Twin Cam Motors zu einem völlig schwarzen Look ab. Diese schwarzglänzenden Stößelblöcke ersetzen die serienmäßigen glänzenden Komponenten für eine düstere Optik. Hergestellt aus Komponenten der Serienausstattung, um exakte Passung und Funktion zu gewährleisten. Dichtflächen sind für eine gute Öl-Abdichtung abgedeckt. Das Kit beinhaltet vordere und hintere Zylinder-Stößelabdeckungen und zwei Zylinderfußdichtungen.

**25700890**

Für Modelle ab '17 mit Milwaukee-Eight Motor. Paarweise.

### G. VORDERER MOTORHALTERUNGS-STABILISATOR

Mit diesem brillanten, verchromten Motorhalterungs-Stabilisator verleihen Sie der Frontpartie ein Custom-Design. Diese Custom-Baugruppe ergänzt die verchromte vordere Billet Motorhalterung P/N 16205-10. Das Kit enthält verchromte Montageteile.

Für Touring und Trike Modelle ab '09.

**16213-10** Chrom.

**16400055** Schwarz.



### G. VORDERER MOTORHALTERUNGS-STABILISATOR



### H. GERIPPT ZÜNDKERZENABDECKUNGEN

Rundet den Rippen-Look von der Zylinderbasis bis zum Kipphebelgehäuse ab. Diese gerippten Zündkerzenabdeckungen aus Aluminium füllen die Lücke um die Zündkerzen und setzen den Rippen-Look auf dem oberen, linken Motorbereich fort. Die mit Federklemmen sicher zu befestigenden, gerippten Abdeckungen werden aufgesetzt, ohne dass die Zündkerzen entfernt werden müssen. Paarweise.

Für Modelle ab '17 mit Milwaukee-Eight Motor.

**25800061** Schwarz.

**25800062** Black Granite.



### H. GERIPPT ZÜNDKERZENABDECKUNGEN



Passende Modellfamilie:

- V-ROD
- SPORTSTER
- DYNA
- SOFTAIL
- TOURING

Nicht alle Produkte sind in allen Ländern erhältlich – wenden Sie sich für Einzelheiten bitte an Ihren Händler.

# 536 MOTORVERZIERUNGEN

Motorabdeckungen – Twin Cam

## A. TWIN CAM MOTORABDECKUNGEN – SCHWARZGLÄNZEND

Diese Motorabdeckungen sind der perfekte Einstieg, um Ihrem Getriebe einen eleganten Tuxedo Black-Look zu verleihen. Diese Abdeckungen, die aus Komponenten der Serienausstattung hergestellt werden, sind mit einer temperaturbeständigen Lackierung versehen und sorgen so für eine beständige Oberfläche. Vervollständigen Sie den Look Ihres Bikes mit passenden Primärdeckeln, Kipphebelgehäusen und -abdeckungen, Nockenwellenabdeckungen und Getriebeabdeckungen (separat erhältlich).

**25700021A** Primärdeckel.  
Für Dyna® Modelle '06-'17 mit mittiger Fußrastenanlage.

**60876-11A** Primärdeckel.  
Für Softail® Modelle '07-'17. Auch für FLD '06-'17 und Dyna Modelle mit werkseitig vorverlegter Fußrastenanlage. Nicht in Verbindung mit vorverlegter Fußrastenanlage aus dem Zubehörprogramm.

**60886-11A** Primärdeckel.  
Für Touring und Trike Modelle '07-'15 (außer FLHTCUL und FLHTKL).

**25700438** Schmäler Primärdeckel.  
Für Touring und Trike Modelle '07-'16. Der Einbau erfordert den schmalen Derby Deckel, die Derby Deckeldichtung und die Primärtriebsdichtung. Chrom gehört an den FLHTCUL und FLHTKL Modellen '15-'16 sowie Touring und Trike Modellen '16 zur Serienausstattung.

**17707-11** Kipphebelgehäuseabdeckung.  
Für Dyna '99-'17, Softail '00-'17 sowie Touring und Trike Modelle '99-'16 (2 Stück erforderlich).

**17709-11** Kipphebelgehäuse unten.  
Für Dyna '99-'17, Softail '00-'17 sowie Touring und Trike Modelle '99-'16 (2 Stück erforderlich).

**37198-11** Nockenwellenabdeckung.  
Für Dyna '01-'17, Softail sowie Touring und Trike Modelle '01-'16 (außer EFI Touring '01).

**37193-11** Getriebeabdeckung seitlich.  
Für Dyna '06-'17 und Softail '07-'17 (außer FLSS, FLSTFBS, FXCW, FXCWC, FXSB und FXSE) sowie Touring und Trike Modelle '07-'16. Nicht für Modelle mit hydraulischer Kupplung.

**25700180** Getriebeabdeckung seitlich.  
Für Touring und Trike Modelle '13-'16 mit hydraulischer Kupplung.

**37195-11** Getriebeabdeckung oben.  
Für Dyna '06-'17 und Softail ab '07 sowie Touring und Trike Modelle '07-'16.

**25700020** Derby Deckel.  
Für Dyna '06-'17 und Softail '07-'18 (außer FL5B) sowie Touring und Trike Modelle '07-'15 (außer FLHTCUL, FLHTKL oder Touring oder Trike Modelle '07-'15 mit äußerem Primärdeckel mit schmalen Profil P/N 25700385 oder 25700438).

**25700477** Derby Deckel.  
Für Touring und Trike Modelle ab '16 sowie FLHTCUL und FLHTKL Modelle ab '15. Auch für Touring und Trike Modelle ab '07 mit äußerem Primärdeckel mit schmalen Profil P/N 25700385 oder 25700438.

**25600074** Timer Deckel.  
Für Twin Cam Modelle '99-'17.

HINWEIS: Zur Demontage und Montage von Motorabdeckungen sind ggf. neue Dichtungen erforderlich. Weitere Informationen erfahren Sie von Ihrem Händler.



A. TWIN CAM MOTORABDECKUNGEN – SCHWARZGLÄNZEND



A. TWIN CAM MOTORABDECKUNGEN – SCHWARZGLÄNZEND

Nicht alle Produkte sind in allen Ländern erhältlich – wenden Sie sich für Einzelheiten bitte an Ihren Händler.

# MOTORVERZIERUNGEN 537

Motorabdeckungen – Twin Cam



B. TWIN CAM MOTORABDECKUNGEN – CHROM

## B. TWIN CAM MOTORABDECKUNGEN – CHROM

Kleiden Sie den Twin Cam Motor Ihres Bikes in Chrom. Diese verchromten Teile erfüllen bezüglich Maßhaltigkeit und Finish exakt die Spezifikationen der Serienausstattung.

### Primärdeckel außen

#### 60764-06A

Für Dyna® Modelle '06-'17 mit mittiger Fußrastenanlage.

#### 60782-06A

Für Dyna '06-'17 mit vorverlegter Fußrastenanlage und Softail® Modelle '07-'17.

#### 60553-07A

Für Touring und Trike Modelle '07-'15 (außer FLHTKL und FLHTCUL).

#### 25700385

Schmales Profil.  
Für Touring und Trike Modelle '07-'16. Der Einbau erfordert den schmalen Derby Deckel, die Derby Deckeldichtung und die Primärtriebsdichtung. Chrom gehört an den FLHTCUL und FLHTKL Modellen '15-'16 sowie Touring und Trike Modellen '16 zur Serienausstattung.

#### 60543-99B

Für Dyna '99-'05 und Softail Modelle '99-'06.

#### 60665-99B

Für Touring Modelle '99-'06. Für Touring Modelle '94-'98 bei Verwendung mit Kupplungsdeckel P/N 60668-99 und Dichtung P/N 25416-99C.

### Nockenwellenabdeckung

#### 25369-01B

Für Dyna '01-'17, Softail sowie Touring und Trike Modelle '01-'16. (außer EFI Touring '01).

#### 25247-99

Für Dyna '99-'00, Softail '00, Touring '99-'00 und Touring Modelle mit elektronischer Kraftstoffeinspritzung (EFI) '01.

### Getriebeabdeckung seitlich

#### 37116-06

Für Dyna '06-'17 und Softail '07-'17 (außer FLSS, FLSTFBS, FXCW, FXCWC, FXSB und FXSE) sowie Touring und Trike Modelle '07-'16. Nicht für Modelle mit hydraulischer Kupplung.

#### 37105-99

Für Dyna '99-'05, Softail '00-'06 und Touring Modelle '99-'06.

### Getriebeabdeckung oben

#### 34469-06B

Für Dyna '06-'17, Softail '07-'17 sowie Touring und Trike Modelle '07-'16.

#### 34469-01

Für Dyna Modelle '01-'05.

#### 34469-99B

Für Dyna Modelle '99-'00.

#### 34541-00

Für Softail '00-'06 und Touring Modelle '01-'06.

### Kipphebel- und Stößelblockabdeckungen

Für Dyna '99-'17, Softail '00-'17 sowie Touring und Trike Modelle '99-'16.

#### 17572-99

Kipphebelabdeckung.

#### 17573-99A

Kipphebelgehäuse unten.

#### 17964-99

Stößelblockabdeckung vorn.

#### 17966-99

Stößelblockabdeckung hinten.



B. TWIN CAM MOTORABDECKUNGEN – CHROM

### Passende Modellfamilie:

- V-ROD
- SPORTSTER
- DYNA
- SOFTAIL
- TOURING

Nicht alle Produkte sind in allen Ländern erhältlich – wenden Sie sich für Einzelheiten bitte an Ihren Händler.

# 538 MOTORVERZIERUNGEN

## Motorabdeckungen – Twin Cam

### A. BURST KOLLEKTION MOTORABDECKUNGEN

Der Twin-Cam Motor ist das Kernstück Ihres Bikes – schmücken Sie ihn. Die Burst Kollektion Motorabdeckungen sind der beste Weg zum Custom-Look. Wir beginnen mit hochglanzpolierten Guss- oder Billet-Teilen, die perfekt auf Ihr Bike abgestimmt sind. Dann fügen wir ein schwarzeloxiertes Tuxedo-Finish hinzu, bearbeiten sorgfältig die Oberfläche und legen das matte Aluminium frei. Beginnen Sie mit ein paar Teilen oder gehen Sie in die Vollen. Mit ihrer perfekten Passform stellen die Bauteile einen Ersatz für die originalen Abdeckungen dar. Perfektionieren Sie den Look mit schwarzglänzenden Primär- und Getriebe-Abdeckungen (separat erhältlich). Kits inklusive verchromten Montageteilen.

**25700249** Nockenwellenabdeckung.  
Für Dyna® '01-'17, Softail® sowie Touring und Trike Modelle '01-'16 (außer EFI Touring '01).

**25700251** Kipphebelgehäuseabdeckungen.  
Für Touring und Trike Modelle '99-'16. Paarweise.

**34800012** Getriebeabdeckung seitlich.  
Für FXDF '08-'09, Dyna '10-'17 (außer FXDLS) sowie Softail '07-'17 (außer FLSS, FLSTFBS, FXCW, FXCWC, FXSB und FXSE) und Touring Modelle '07-'16. Nicht für Modelle mit hydraulischer Kupplung.

**34800026** Getriebeabdeckung seitlich.  
Für FXDLS und FXSE '16-'17 sowie Touring und Trike Modelle '13-'16 mit hydraulischer Kupplung.

**25700250** Derby Deckel.  
Für Evolution™ 1340 '99-'00, Dyna '99-'17, Softail '99-'18 (außer FLSS) sowie Touring und Trike Modelle '99-'15 (außer FLHTCUL, FLHTKL sowie Touring oder Trike Modelle '07-'15 mit äußerem Primärdeckel mit schmalem Profil P/N 25700385 oder 25700438).

**25700446** Derby Deckel.  
Für Touring und Trike Modelle ab '16 sowie FLHTCUL und FLHTKL Modelle ab '15. Auch für Touring und Trike Modelle ab '07 mit äußerem Primärdeckel mit schmalem Profil P/N 25700385 oder 25700438.

HINWEIS: Zur Demontage und Montage von Motorabdeckungen sind ggf. neue Dichtungen erforderlich. Weitere Informationen erfahren Sie von Ihrem Händler.

#### Abgebildet mit:

#### SCREAMIN' EAGLE® PERFORMANCE LUFTFILTER-KIT – BURST KOLLEKTION


Performance und Stil vereint. Dieser radikale flache Luftfilter wurde als Ergänzung zur Burst Kollektion entworfen und besitzt eine „Smoking-schwarze“-Einfassung, die fachmännisch gefertigt wurde, um das darunter liegende matte Aluminium-Finish freizulegen. Die Billet Abdeckung verdeckt eine einteilige Gussrückplatte mit integriertem Entlüfter und Montagehalterung, die für einen gleichmäßigen Luftstrom um das Drosselklappengehäuse sorgen. Das offene gelegte konische Baumwollelement auf der Rückseite lässt einen großen Luftstrom zu und ist für maximale Effizienz und Schutz waschbar. Das vollständige Kit beinhaltet die Verzierung der Burst Kollektion, die Rückplatte, das Luftfilterelement und alle benötigten Einbau- und Befestigungsteile. Erfüllt in 50 US-Staaten die EPA-Vorschriften.

**29000066**  
Für Softail '16-'17 sowie Touring und Trike Modelle '08-'16 mit 50 mm Drosselklappengehäuse der Serienausstattung. Auch für FXDLS und Softail '16-'17, CVO Softail '14-'17 und Touring Modelle '14-'16 mit Screamin' Eagle 58 mm-Drosselklappengehäuse. Bei allen EFI-Modellen ist für einen korrekten Einbau eine ECM-Kalibrierung erforderlich. Modelle ab '17 erfordern eine Neukalibrierung mit Screamin' Eagle Pro Street Tuner\* (separat erhältlich).

**29400178**  
Für Dyna '08-'17 (außer FXDLS) und Softail Modelle '08-'15 (außer FLSTNSE '14-'15, FLSTSE '11-'12 und FXSBSE '13-'14). Bei allen EFI-Modellen ist für einen korrekten Einbau eine ECM-Kalibrierung erforderlich. Modelle ab '17 erfordern eine Neukalibrierung mit Screamin' Eagle Pro Street Tuner\* (separat erhältlich).



A. BURST KOLLEKTION MOTORABDECKUNGEN



A. BURST KOLLEKTION MOTORABDECKUNGEN

\*Nicht für Märkte mit EU-Verordnung 168/2013 zugelassen.

Nicht alle Produkte sind in allen Ländern erhältlich – wenden Sie sich für Einzelheiten bitte an Ihren Händler.

# MOTORVERZIERUNGEN 539

Motorabdeckungen – Twin Cam



**B. TWIN CAM MOTORABDECKUNGEN – WRINKLE BLACK**

## B. TWIN CAM MOTORABDECKUNGEN – WRINKLE BLACK

Diese schwarzen, pulverbeschichteten Motorabdeckungen sind der ideale Anfang, um Ihrem Triebwerk einen markanten Wrinkle Black Look zu verleihen. Die aus Komponenten der Serienausstattung gefertigten Abdeckungen werden werkseitig maskiert und lackiert, um das richtige Wrinkle Black oder Texturschwarz-Finish zu erhalten und eine perfekte Passung zu gewährleisten. Vervollständigen Sie den durch und durch schwarzen Look Ihres Bikes mit passenden Primärdeckeln, Kipphebelgehäusen und -abdeckungen, Nockenwellenabdeckungen und Getriebeabdeckungen (separat erhältlich).

**60758-06A** Primärdeckel.  
Für Dyna® Modelle '06-'17 mit mittiger Fußrastenanlage.

**60717-07A** Primärdeckel.  
Für Softail® Modelle '07-'17. Auch für FLD '06-'17 und Dyna Modelle mit werkseitig vorverlegter Fußrastenanlage.

**60706-09A** Primärdeckel.  
Für Touring und Trike Modelle '07-'15 (außer FLHTCUL oder FLHTKL).

**60715-99B** Primärdeckel.  
Für Dyna '99-'05 und Softail Modelle '99-'06.

**17620-99** Kipphebelgehäuseabdeckung.  
Für Dyna '99-'17, Softail '00-'17 sowie Touring und Trike Modelle '99-'16 (2 Stück erforderlich).

**17618-99A** Kipphebelgehäuse unten.  
Für Dyna '99-'17, Softail '00-'17 sowie Touring und Trike Modelle '99-'16 (2 Stück erforderlich).

**25364-01B** Nockenwellenabdeckung.  
Für Dyna '01-'17, Softail sowie Touring und Trike Modelle '01-'16 (außer EFI Touring '01).

**37135-06** Getriebeabdeckung seitlich.  
Für Dyna '06-'17, Softail '07-'17 (außer FLSS, FLSTFBS, FXCW, FXCWC, FXSB und FXSE) sowie Touring und Trike Modelle '07-'16. Nicht für Modelle mit hydraulischer Kupplung.

**37189-99** Getriebeabdeckung seitlich.  
Für Dyna '99-'05, Softail '00-'06 und Touring Modelle '99-'06.

**34521-06B** Getriebeabdeckung oben.  
Für Dyna '06-'17 und Softail '07-'17 sowie Touring und Trike Modelle '07-'16.

**60713-07** Derby Deckel.  
Für Dyna '06-'17 und Softail '07-'18 (außer FLSB) sowie Touring und Trike Modelle '07-'15 (außer FLHTCUL, FLHTKL oder Touring oder Trike Modelle '07-'15 mit äußerem Primärdeckel mit schmalem Profil P/N 25700385 oder 25700438).

**60713-99** Derby Deckel.  
Für Dyna '99-'05 sowie Softail und Touring Modelle '99-'06.

HINWEIS: Zur Demontage und Montage von Motorabdeckungen sind ggf. neue Dichtungen erforderlich. Weitere Informationen erfahren Sie von Ihrem Händler.



**B. TWIN CAM MOTORABDECKUNGEN – WRINKLE BLACK**

### Passende Modellfamilie:

- V-ROD
- SPORTSTER
- DYNA
- SOFTAIL
- TOURING

Nicht alle Produkte sind in allen Ländern erhältlich – wenden Sie sich für Einzelheiten bitte an Ihren Händler.

# 540 MOTORVERZIERUNGEN

Motorabdeckungen – Twin Cam

## A. PRIMÄRDECKEL INNEN – CHROM

Da alle Teile bei diesem Deckel exakt mit den Maßen der Serienausstattung übereinstimmen, können Sie sicher sein, dass der Deckel in jeder Hinsicht zu dem von Ihnen gewählten äußeren Deckel passt – bis hin zur qualitativ hochwertigen Verchromung. Er komplettiert den Look Ihres Antriebsstrangs, ohne dass Sie mühselige Austauscharbeiten durchführen müssen. Der Deckel wird fertig montiert mit allen Lagern, Passstiften und Dichtungen geliefert, um Harley-Davidson Qualität zu garantieren. Erfordert modellspezifische Primärdeckeldichtung und O-Ring.

### 60815-08A

Für FXCW, FXCWC, FXSB, FXSBSE, FXSE '08-'17 und FXSTSSE Modelle '09.

### 60739-07

Für Touring und Trike Modelle '07-'16.



A. PRIMÄRDECKEL INNEN – CHROM  
(TOURING ABGEBILDET)

## B. EVOLUTION™ 1340 MOTORABDECKUNGEN – CHROM

### Inspektionsdeckel – mit Bohrung für Schalthebel

#### 60529-90A

Für Dyna® Modelle '91-'05 (außer FXDWG).

### Inspektionsdeckel – ohne Bohrung für Schalthebel

#### 60572-86

Für FXDWG '93-'05 sowie FLST, FXST und FXSTS Modelle '86-'06.

60670-85A Für FLT Modelle '85-'06.

### Äußerer Kipphebeldeckel

Einzel erhältlich. Zwei pro Fahrzeug erforderlich.

#### 17528-92

Für Evolution 1340 Modelle '92-'99.

### Zwischenrahmen für Kipphebelabdeckung

Einzel erhältlich. Zwei pro Fahrzeug erforderlich.

#### 17529-92


Für Evolution 1340 Modelle '92-'99.

### Kipphebelabdeckung unten

Einzel erhältlich. Zwei pro Fahrzeug erforderlich.

#### 17530-92

Für Evolution 1340 Modelle '92-'99.



A. PRIMÄRDECKEL INNEN – CHROM

### Passende Modellfamilie:

■ V-ROD   ■ SPORTSTER   ■ DYNA  
■ SOFTAIL   ■ TOURING



B. EVOLUTION 1340 MOTORABDECKUNGEN – CHROM

Nicht alle Produkte sind in allen Ländern erhältlich – wenden Sie sich für Einzelheiten bitte an Ihren Händler.

# MOTORVERZIERUNGEN 541

Motorabdeckungen – Twin Cam



**C. PRIMÄRANTRIEBSVERKLEIDUNG INNEN – CHROM**  
(ABGEBILDET TOURING UND TRIKE)

## C. PRIMÄRANTRIEBSVERKLEIDUNG INNEN – CHROM

Holen Sie sich den Chrom-Look einer inneren Primärtriebsverkleidung, ohne den Antriebsstrang auseinander nehmen zu müssen. Diese spiegelnd verchromte Druckgussfassung schmiegt sich um die Oberseite des lackierten Innenprimärdeckels und verleiht den Motorgehäusen ein bulliges Aussehen. Einfache Montage. Er wird mit den äußeren Primärmontageteilen für einen ruhigen Betrieb an vier Punkten befestigt. Kit inklusive aller erforderlichen Montageteile. Erweitern Sie das Custom-Design Ihres Motorrads mit einer Chrom-Zylinderfußabdeckung und Classic Chrome Schraubenkappen für Innensechskant (separat erhältlich).

### 60868-10

Für Softail® Modelle '07-'17 (außer FLSTSC, FXCW, FXCWC, FXSB, FXSBSE und FXSE). Für originale und polierte Schaltgestänge P/N 33814-98A.

### 60885-10

Für Touring und Trike Modelle '09-'16. Auch für Chrom-Anlasserdeckel P/N 66477-10.



**C. PRIMÄRANTRIEBSVERKLEIDUNG INNEN – CHROM**



**D. ZYLINDERFUSSABDECKUNG – GLATT**

## D. ZYLINDERFUSSABDECKUNG – GLATT

Vollendeter Chrom-Look für die linke Seite des Twin Cam Motors. Einfache Montage. Kit inklusive aller erforderlichen Montageteile.

### 32042-07

Für Softail Modelle '07-'17 (außer FLSS und FLSTFBS). Nicht für CVO Modelle und Modelle mit 110 Kubikzoll-Motoren.

### 32077-07

Für Dyna® '06-'17 (außer FXDLS) sowie Touring und Trike Modelle '07-'16. Nicht für CVO Modelle und Modelle mit 110 Kubikzoll-Motoren.

## E. BLENDE FÜR STÖSELBLOCK

Passt in den Spalt zwischen den Stößelblöcken und fügt Ihrer Maschine ein weiteres Chromblitzen hinzu. Die Druckguss-Blende ist poliert und mit Spiegelchrom-Finish versehen. Einfache Montage.

### 61400002

Für Twin Cam Modelle '99-'17. Nicht in Verbindung mit Stößelblockabdeckung P/N 18248-99, 18278-06, 18262-00 oder Billet Stößelabdeckung P/N 18088-02.



**E. BLENDE FÜR STÖSELBLOCK**



## F. DICHTUNGSKIT FÜR INNEREN PRIMÄR SCHWARZ

Auf die Details kommt es an. Dieses Dichtungskit beseitigt die silberne Schattenlinie, die zwischen dem Motor und dem Primärtrieb zu sehen ist. Das ist das perfekte Finish, sobald der Primärtrieb zur Motorwartung entfernt wurde oder beim Einbau anderer Zubehörteile. Das umfassende Kit beinhaltet alle Dichtungen und Montageteile, die zum Einbau des Primärtriebs notwendig sind.

### 25700337

Für Dyna '06-'17, Softail '07-'17 sowie Touring und Trike Modelle '07-'16.



**F. DICHTUNGSKIT FÜR INNEREN PRIMÄR SCHWARZ – NACHHER**



**F. DICHTUNGSKIT FÜR INNEREN PRIMÄR SCHWARZ**

Nicht alle Produkte sind in allen Ländern erhältlich – wenden Sie sich für Einzelheiten bitte an Ihren Händler.

# 542 MOTORVERZIERUNGEN

Motorabdeckungen – Twin Cam

## A. MOTOR/GETRIEBE-ANSCHLUSSABDECKUNG

Mit geripptem Design für starke Oberflächenkontraste. Diese verchromte Motor/Getriebe-Anschlussabdeckung bietet eine Custom-Option zur Überbrückung der Lücke zwischen Nockenwellenabdeckung und Getriebe. Die Abdeckung reicht von der Getriebeabdeckung bis zum hinteren Ende des Getriebes. Dabei umrahmt sie die seitliche Getriebeabdeckung mit einem Chrom-Band und vervollständigt so das Custom-Design. Kit inklusive aller erforderlichen Montageteile.

**66543-08**

Für Softail® Modelle '07-'17 (außer FLSS, FLSTFBS, FLSTNSE, FLSTSC, FXCW, FXCWC, FXSB, FXSBSE und FXSE). Nicht für Modelle mit hydraulischer Kupplung.



A. MOTOR/GETRIEBE-ANSCHLUSSABDECKUNG

## B. ANLASSERABDECKUNG – CHROM

Mit der Auspuffverbindung unter dem Rahmen bei den neuesten Modellen der Touring Motorräder ist der lackierte Anlasser jetzt leicht von beiden Seiten des Bikes zu sehen. Diese glänzend verchromte Abdeckung verbirgt den Anlasser und den Anlassermagneten – für ein schnörkelloses Custom-Design. Einfache Montage, Kit inklusive aller erforderlichen Montageteile.

**66477-10**

Für Touring und Trike Modelle '09-'16 (außer CVO und Modelle mit Hochleistungsanlasser P/N 31621-06A oder 31619-06A).



B. ANLASSERABDECKUNG – CHROM

## C. HARLEY-DAVIDSON® GENUINE HIGH PERFORMANCE ANLASSER 1,4 KW

Großartiges Styling in Kombination mit hoher Leistung. Das Drehmoment liegt um 15 % höher als bei serienmäßigen Anlassern. Dieser Anlasser wurde von Grund auf von Harley-Davidson entwickelt und getestet und zeichnet sich durch eine beispiellose Zuverlässigkeit und Lebensdauer aus. Keine besonderen Anforderungen an Batterie oder Batteriekabel.

Für Dyna® '06-'17 (außer Modelle mit ABS) und Softail '07-'17 sowie Touring und Trike Modelle '07-'16.

**31619-06A** Schwarzes Finish.

**31621-06A** Chrom-Finish.

Für FXR '99-'00, Dyna '94-'05 sowie Softail und Touring Modelle '94-'06.

**31335-03A** Schwarzes Finish.

**31559-99A** Chrom-Finish.



C. HARLEY-DAVIDSON GENUINE HIGH PERFORMANCE ANLASSER 1,4 KW – CHROM

C. HARLEY-DAVIDSON GENUINE HIGH PERFORMANCE ANLASSER 1,4 KW – SCHWARZ

## D. ANLASSERMAGNETABDECKUNG – CHROM

Geben Sie mit dieser Abdeckung, die die gleiche qualitativ hochwertige, glänzende Oberfläche wie die meisten unserer Zubehörteile hat, einem häufig übersehenen Bereich neuen Chrom-Glanz.

**31783-00**

Für Modelle ab '94 (außer VRSC™ '02-'17, XG ab '15, Softail ab '18 sowie Touring und Trike Modelle ab '17).

## E. ÖLENTLÜFTUNGSLEITUNG – CHROM

Verleihen Sie Ihrem Touring Modell mit dieser verchromten Ölleitung aus Stahlrohr den letzten Schliff. Poliert und verchromt für ein hochglänzendes Finish. Kit inklusive polierten und verchromten Konusverschraubungen. Einfache Montage für einen Custom-Look.

**33111-02**

Für Touring Modelle '02-'06. Auch für Touring Modelle '99-'06 mit Öleinfüllstutzen P/N 62470-02, 62453-02 oder 62454-02A.



D. ANLASSERMAGNETABDECKUNG – CHROM

E. ÖLENTLÜFTUNGSLEITUNG – CHROM

Passende Modellfamilie:

- V-ROD
- SPORTSTER
- DYNA
- SOFTAIL
- TOURING

Nicht alle Produkte sind in allen Ländern erhältlich – wenden Sie sich für Einzelheiten bitte an Ihren Händler.



# MOTORVERZIERUNGEN 543

Motorabdeckungen – Twin Cam



F. BILLET VORDERE MOTORHALTERUNG – CHROM



G. VORDERE MOTOR-HALTERUNGSKOMPONENTEN – SCHWARZ



H. STÖßELSTANGENABDECKUNGEN – SCHWARZGLÄNZEND



I. STÖßELROHRMANSCHETTEN – SCHWARZGLÄNZEND



J. STÖßELABDECKUNGEN – SCHWARZ



K. ANLASSER-ENDABDECKUNG – SCHWARZGLÄNZEND (ABGEBILDET MIT GETRIEBEÖLPEILSTAB)

## F. VORDERE MOTOR-HALTERUNGSKOMPONENTEN – CHROM

Ein Muss für jeden Chrom-Liebhaber: Diese verchromte vordere Motorhalterung hebt Ihr Custom-Bike von der Masse ab. Die verchromte Halterung ist aus hochwertigem 6061-T6 Aluminium hergestellt und wird als direkter Ersatz für die Originalhalterung angeschraubt. Kann mit dem serienmäßigen Stabilisator oder mit dem optionalen verchromten vorderen Motorhalterungs-Stabilisator P/N 16213-10 verwendet werden. Das Kit enthält verchromte Montageeile.

**16205-10** Vordere Motorhalterung.  
Für Touring Modelle '08-'16.

Mit diesem brillanten, verchromten Motorhalterungs-Stabilisator verleihen Sie der Frontpartie einen Custom-Look. Diese Custom-Baugruppe ergänzt die verchromte vordere Billet Motorhalterung P/N 16205-10. Das Kit enthält verchromte Montageeile.

**16213-10** Vordere Verbindung.  
Für Touring und Trike Modelle ab '09.

## G. VORDERE MOTOR-HALTERUNGSKOMPONENTEN – SCHWARZ

Perfekt zum Einbau in einen schwarzen Motor geeignet, ersetzen diese schwarzen Motor-Halterungskomponenten die werkseitig montierten silberfarbenen Teile und lassen diese funktionalen Vorrichtungen mit dem Hintergrund verschmelzen. Für perfekten Sitz und bewährte Zuverlässigkeit aus Komponenten der Serienausstattung hergestellt.

**16400056** Vordere Motorhalterung.  
Für Touring Modelle '08-'16.

**16400055** Vordere Verbindung.  
Für Touring Modelle ab '09.

## H. STÖßELSTANGENABDECKUNGEN – SCHWARZGLÄNZEND

Vervollständigen Sie das Dark Custom®-Design. Diese Abdeckungen ersetzen die bestehenden Chromabdeckungen und verleihen Ihrem Motorrad eine schwarze Erscheinung bis ins kleinste Detail. Stößelstangenabdeckungen sind schwarzglänzend lackiert und das Kit enthält die vier unteren Deckrohre und die vier oberen Clips. Beim Einbau bleiben die kurzen, verchromten Mittelrohre der Serienausstattung für einen Look mit hohem Kontrast erhalten. Das Abdeckungs-Kit kann auf Motoren montiert werden, die bereits mit einstellbaren Stößelstangen ausgestattet sind oder durch Entfernen der Kipphebelgehäuseabdeckungen, Kipphebel und der nicht einstellbaren Stößelstangen. Lassen Sie sich für den Einbau von Ihrem Händler beraten oder lesen Sie das Wartungshandbuch.

**17900033** Nur Abdeckungen.  
Für Twin Cam Modelle '99-'17. Erfordert den vorherigen Einbau der einstellbaren Stößelstangen oder das Entfernen der Kipphebelgehäuseabdeckungen, der Kipphebel und der Stößelstangen in fester Länge.

## I. STÖßELROHRMANSCHETTEN – SCHWARZGLÄNZEND

Diese Stößelmanschetten, die für perfekten Sitz und Funktion aus Komponenten der Serienausstattung hergestellt werden, vervollständigen Ihre Umwandlung Ihres Twin Cam Motors zu einem völlig schwarzen Look. Die Abdeckungen ersetzen die verchromten werkseitig montierten Abdeckungen und passen zu den serienmäßigen oder Screamin' Eagle® Schnelleinbau-Stößelstangen.

**17900076**  
Für Evolution™ 1340 '84-'00 und Twin Cam Modelle '99-'17. Die Montage erfordert die einstellbaren Stößelstangen oder die Entfernung der Kipphebelabdeckung, der Kipphebel und der Stößelstangen in fester Länge.

## J. STÖßELABDECKUNGEN – SCHWARZ

Runden Sie den Umbau Ihres Twin Cam Motors zu einem völlig schwarzen Look ab. Diese in Texturschwarz gehaltenen Stößelblöcke ersetzen die serienmäßigen glänzenden Komponenten für eine düstere Optik. Hergestellt aus Komponenten der Serienausstattung, um exakte Passung und Funktion zu gewährleisten.

**25700653**  
Für Twin Cam Modelle '99-'17. Paarweise.

## K. ANLASSER-ENDABDECKUNG – SCHWARZGLÄNZEND

Die Details vervollständigen den Look Ihres Bikes. Diese schwarzglänzende runde Anlasserendkappe ersetzt die werkseitig montierte Chromabdeckung und stellt den letzten Schliff für die Verwandlung Ihres Antriebsstrangs in den eleganten Tuxedo Black-Look. Diese Abdeckung, die aus Komponenten der Serienausstattung hergestellt wird, ist mit einer temperaturbeständigen Lackierung versehen und sorgt so für eine beständige Oberfläche.

**31400092**  
Für Touring und Trike Modelle '08-'16.

Nicht alle Produkte sind in allen Ländern erhältlich – wenden Sie sich für Einzelheiten bitte an Ihren Händler.

# 544 MOTORVERZIERUNGEN

Sportster® Motor- und Getriebeverzierung

## A. RAIL KOLLEKTION MOTORABDECKUNGEN

Robust, breitschultrig, aggressiv – vervollständigen Sie Ihr Bike mit der Rail Kollektion. Wir beginnen mit werkseitig gefertigten Teilen, die Sitz und Funktion optimal gewährleisten. Danach bringen wir ein haltbares schwarzglänzendes Finish auf, um die Aufmerksamkeit auf das Herz des Motorrads zu lenken. Schließlich fügen wir maschinell bearbeitete, längs verlaufende Leisten an, um die Antriebseinheit visuell zu strecken. Das Ergebnis mutet maskulin und aggressiv an – und passt hervorragend zum Café- oder „Urban Assault“-Stil. Beginnen Sie mit ein paar Teilen oder gehen Sie in die Vollen.

### 1. Getriebeabdeckung

**25700533**

Für XL Modelle ab '04.

### 2. Getrieberitzelabdeckung

**34800032**

Für XL Modelle ab '04. Nicht für Modelle mit zurückversetzter Fußrastenanlage P/N 50700040.

### 3. Kipphebelgehäuse – Unten

**25700600**

Für XL Modelle ab '04. Paarweise.

### 4. Kipphebelgehäuseabdeckungen – Oben

**25700531**

Für XL Modelle ab '04. Paarweise.

### 5. Primärkettengehäusedeckel

**25700532**

Für XL Modelle ab '06. Beinhaltet schwarzglänzenden Ketteninspektionsdeckel.

### 6. Timer Deckel

**25600060**

Für XL Modelle ab '04. Beinhaltet verchromte Halterungen und verchromte Montageteile.

### 7. Derby Deckel

**25700541**

Für XL Modelle ab '04. Beinhaltet verchromte Halterungen und verchromte Montageteile.

HINWEIS: Zur Demontage und Montage von Motorabdeckungen sind ggf. neue Dichtungen erforderlich. Weitere Informationen erfahren Sie von Ihrem Händler.

### Abgebildet mit:

#### SCREAMIN' EAGLE® PERFORMANCE LUFTFILTER-KIT – RAIL KOLLEKTION

Der Look ist fett und die Leistung begeisternd. Dieser von Rennmaschinen inspirierte Luftfilter ist so ausgelegt, dass die Strömung durch den Umfang und die Vorderseite des Luftfilters geht, wodurch der Motor mit einem großen Volumen uneingeschränkter Luftströmung versorgt wird. Die offen gestaltete Stirnfläche zeichnet sich durch ein sattes schwarzes Finish und längs bearbeitete Leisten aus und lässt das darunter liegende glänzende Aluminium sichtbar werden. Das Kit beinhaltet Luftfilterverzierung, einteilige gegossene Rückplatte, auswaschbares High-Flow Luftfilterelement, Regenschutz und alle Montageteile. Erfüllt in 50 US-Staaten die EPA-Vorschriften.

#### 29400232A

Für XL Modelle ab '07 mit Drosselklappengehäuse der Serienausstattung. Bei allen Modellen ist für einen korrekten Einbau eine ECM-Kalibrierung erforderlich. Modelle ab '17 erfordern eine Neukalibrierung mit Screamin' Eagle Pro Street Tuner\* (separat erhältlich).



A. RAIL KOLLEKTION MOTORABDECKUNGEN




A. RAIL KOLLEKTION MOTORABDECKUNGEN

\*Nicht für Märkte mit EU-Verordnung 168/2013 zugelassen.

Nicht alle Produkte sind in allen Ländern erhältlich – wenden Sie sich für Einzelheiten bitte an Ihren Händler.

# MOTORVERZIERUNGEN 545

Sportster® Motor- und Getriebeverzierung



B. WRINKLE BLACK MOTORABDECKUNGEN

## B. WRINKLE BLACK MOTORABDECKUNGEN

Diese schwarzen, pulverbeschichteten Motorabdeckungen sind der ideale Anfang, um Ihrem Triebwerk einen markanten Wrinkle Black Look zu verleihen. Die aus Komponenten der Serienausstattung gefertigten Abdeckungen werden werkseitig maskiert und lackiert, um das richtige Wrinkle Black oder Texturschwarz-Finish zu erhalten und eine perfekte Passung zu gewährleisten. Vervollständigen Sie den durch und durch schwarzen Look Ihres Bikes mit passenden Primärdeckeln, Kipphebelgehäusen und -abdeckungen, Nockenwellenabdeckungen und Getriebeabdeckungen (separat erhältlich).

### 1. Getriebeabdeckung

**25486-05** Für XL Modelle ab '04.

### 2. Getrieberitzelabdeckung

**34943-05** Für XL Modelle ab '04.

### 3. Kipphebelgehäuse unten (einzeln)

**17645-07A** Für XL Modelle ab '07.

### 4. Kipphebelgehäuseabdeckung (einzeln)

**17655-05** Für XL Modelle ab '04.

### 5. Primärkettengehäusedeckel

**25307-06** Für XL Modelle ab '06.

### 6. Primärketten-Inspektionsdeckel

**34794-05A** Für XL Modelle ab '04.

### 7. Derby Deckel

**34790-05** Für XL Modelle ab '04.

HINWEIS: Zur Demontage und Montage von Motorabdeckungen sind ggf. neue Dichtungen erforderlich. Weitere Informationen erfahren Sie von Ihrem Händler.

### Abgebildet mit:

#### SCREAMIN' EAGLE® EXTREME BILLET LUFTFILTER-KIT – CHISEL

Das wuchtige Design dieses Ansaugsystems sieht genauso beeindruckend aus wie der lange Streifen ausgebrannten Gummis, den Sie gerade hingelegt haben. Die Abdeckung aus geschmiedetem Billet-Aluminium sorgt mit einer Guss-Rückplatte mit integriertem Entlüfter für einen sanften Übergang zum Drosselklappengehäuse. Der Luftfilter im Renn-Look ist für hohe Luftströme ausgelegt, und das waschbare gefaltete Element stellt die ideale Verbindung aus Effizienz und Motorschutz dar. Ausführung und Finish sind je nach Wunsch verfügbar. Einfache Montage. Kit inklusive aller Montageteile sowie Regenschutz. Erfüllt in 50 US-Staaten die EPA-Vorschriften.

#### 29400127 Cut Back Schwarzglänzend.

Für XL Modelle ab '07 mit Drosselklappengehäuse der Serienausstattung. Bei allen EFI-Modellen ist für einen korrekten Einbau eine ECM-Kalibrierung erforderlich. Modelle ab '17 erfordern eine Neukalibrierung mit Screamin' Eagle Pro Street Tuner\* (separat erhältlich). Weitere Einzelheiten erfahren Sie von Ihrem Händler.



B. WRINKLE BLACK MOTORABDECKUNGEN

\*Nicht für Märkte mit EU-Verordnung 168/2013 zugelassen.

### Passende Modellfamilie:

■ V-ROD ■ SPORTSTER ■ DYNA  
■ SOFTAIL ■ TOURING

Nicht alle Produkte sind in allen Ländern erhältlich – wenden Sie sich für Einzelheiten bitte an Ihren Händler.

# 546 MOTORVERZIERUNGEN

Sportster® Motor- und Getriebeverzierung

## A. CHROM-MOTORABDECKUNGEN

Kleiden Sie den Motor Ihrer Sportster in Chrom. Diese polierten und verchromten Teile werden nach den Vorgaben der Serienausstattung hergestellt und garantieren eine exakte Passform und optimales Finish.

### 1. Primärkettengehäusedeckel

**25460-06** Für XL Modelle ab '06.

**25460-04** Für XL Modelle '04-'05.

**25460-94** Für XL Modelle '94-'03.

### 2. Getriebeabdeckung

**25213-04** Für XL Modelle ab '04.

### 3. Getrieberitzelabdeckung

**34932-04** Für XL Modelle ab '04.

### 4. Kipphebelgehäuse unten (einzeln)

**17537-07A** Für XL Modelle ab '07.

**17537-96C** Für XL Modelle '86-'06.

### 5. Kipphebelgehäuseabdeckung (einzeln)

**17551-04** Für XL Modelle ab '04.

### 6. Primärketten-Inspektionsdeckel

**34761-04A** Für XL Modelle ab '04.

### 7. Derby Deckel

**34760-04** Für XL Modelle ab '04.

**Ebenfalls erhältlich:**

### CHROM-MOTOR-KIT – SPORTSTER

Veredeln Sie Ihren Motor mit diesen brillanten Chrom-Komponenten. Kit beinhaltet verchromte Getriebeabdeckung, Getrieberitzelverkleidung, Primärketten-Inspektionsdeckel, Derby Deckel, innere und äußere Kipphebelabdeckung und alle Dichtungen.

### 16295-07A

Für XL Modelle ab '07. Serienmäßig bei XL1200C, XL1200L, XL1200T, XL1200V und XL 50th Anniversary Modellen ab '07.

**Abgebildet mit:**

### GLATTE LUFTFILTERABDECKUNG

Rahmen Sie Ihren runden Screamin' Eagle® Luftfilter stilvoll ein. Der glänzend verchromte Low Profile Luftfilterdeckel deckt den Filtereinsatz ab und lässt zwischen Rückenplatte und Deckel Platz für die Frischluftzufuhr. Die Konstruktion mit offenem Boden lässt die Luft ungehindert zum Filterelement fließen und sorgt damit für eine verbesserte Beatmung des Motors. Einfache Montage. Der einteilige Deckel ist die ideale Ergänzung zur verchromten Luftfilter-Rückplatte P/N 29510-05.

### 29153-07

Für XL Modelle ab '07 mit runden Screamin' Eagle High-Flow Luftfilter-Kits und Twin Cam Modelle '99-'17 mit runden Screamin' Eagle High-Flow Luftfilter-Kits.



A. CHROM-MOTORABDECKUNGEN



A. CHROM-MOTORABDECKUNGEN

Nicht alle Produkte sind in allen Ländern erhältlich – wenden Sie sich für Einzelheiten bitte an Ihren Händler.



**B. STÖßELSTANGENABDECKUNGEN – SCHWARZGLÄNZEND**



**C. STÖßELABDECKUNGEN – SCHWARZGLÄNZEND**

# MOTORVERZIERUNGEN 547

Sportster® Motorverzierungen

## B. STÖßELSTANGENABDECKUNGEN – SCHWARZGLÄNZEND

Diese Stößelstangenabdeckungen heben den gänzlich schwarzen Look Ihres Bikes hervor und sind mit strapazierfähigem, hitzebeständigem schwarzglänzenden Lack beschichtet. Das Kit beinhaltet vier obere Deckrohre und vier obere Clips. Stößelstangenabdeckungen spielen bei der Aufwertung der Oberseite Ihres Motors mit Screamin' Eagle® Performance Zylinderköpfen eine große Rolle.

### 17900083

Für XL und XR Modelle ab '04. Inklusive vier Stößelstangenabdeckungen. Zum Einbau müssen die Zylinderköpfe entfernt werden.

## C. STÖßELABDECKUNGEN – SCHWARZGLÄNZEND

Runden Sie den Umbau des Motors Ihrer Sportster zu einem völlig schwarzen Look ab. Diese Stößelabdeckungen ersetzen die blanken originalen Abdeckungen und werden für perfekte Passform und Funktion aus Komponenten der Serienausstattung mit hitzebeständigem schwarzglänzenden Lack gefertigt.

### 17900084

Für XL und XR Modelle ab '04. Inklusive zwei Abdeckungen und zwei Dichtungen. Zum Einbau müssen die Zylinderköpfe entfernt werden.

## D. MOTORHALTERUNG VORN

Ein Muss für jeden Chrom-Liebhaber: diese verchromte vordere Motorhalterung hebt Ihr Custom-Bike von der Masse ab. Die verchromte Halterung wird aus Premium 6061-T6-Aluminium gefertigt und kann als direkter Ersatz für die originale obere Halterung angeschraubt werden. Kann mit dem serienmäßigen Stabilisator oder mit dem optionalen verchromten vorderen Motorhalterungs-Stabilisator P/N 16400020 verwendet werden. Das Kit enthält verchromte Montageteile.

### 16400022

Für XL Modelle ab '04.

## E. VORDERER MOTORHALTERUNGS-STABILISATOR

Mit diesem brillanten, verchromten Motorhalterungs-Stabilisator verleihen Sie der Frontpartie ein Custom-Design. Diese Custom-Baugruppe verknüpft den Motor mit der Motorhalterung und kann die originale obere oder untere Verbindung vorn ersetzen. Montieren Sie für eine vollständige Verwandlung zwei Stabilisatoren und die ergänzende verchromte vordere Billet Motorhalterung P/N 16400022. Das Kit beinhaltet einen Stabilisator und verchromte Montageteile.

### 16400020

Für XL ab '04 und XR Modelle '08-'13.

## F. LUFTFILTERDECKEL – SCHWARZGLÄNZEND

Ein düsteres Aussehen, ohne dass die Funktion Ihres originalen Luftfilters verändert wird.

### 29084-04DH

Für XL Modelle ab '04 mit ovalem Luftfilter.

## G. ABDECKUNG FÜR HINTEREN BREMSFLÜSSIGKEITSBEHÄLTER – CHROM

Schenken Sie dem hinteren Bremsflüssigkeitsbehälter eine neue Haut aus Chrom. Kit inklusive verchromtem Deckel mit Bar & Shield® Medaillon, Seitenabdeckung für Bremsflüssigkeitsbehälter, verchromter Schrauben und Torx®-Schlüssel zur einfachen Montage.

**45424-08** Für XL Modelle '07-'13.



**D. MOTORHALTERUNG VORN**



**E. VORDERER MOTORHALTERUNGS-STABILISATOR**



**F. LUFTFILTERDECKEL – SCHWARZGLÄNZEND**



**G. ABDECKUNG FÜR HINTEREN BREMSFLÜSSIGKEITSBEHÄLTER – CHROM**

Passende Modellfamilie:

- V-ROD
- SPORTSTER
- DYNA
- SOFTAIL
- TOURING

Nicht alle Produkte sind in allen Ländern erhältlich – wenden Sie sich für Einzelheiten bitte an Ihren Händler.

# 548 MOTORVERZIERUNGEN

## Luftfilterabdeckungen

### A. DARK CUSTOM® LOGO KOLLEKTION – LUFTFILTER-ZIERBLENDE

Das berühmte Harley-Davidson #1 Logo in düsterer Ausführung. Die Luftfilter-Zierblende in sattem Schwarz passt zu Motorrädern in Chrom-Design oder dem schwarzen Look und hat mittig ein gefrästes Dark Custom #1 Logo. Diese selbstklebende Buckshot Abdeckung aus Aluminium passt perfekt in die vertiefte Stirnfläche des originalen Softail® Luftfilterdeckels mit Perimeter-Schraube.

#### 61300892

Für FLFB, FLSB, FXBB, FXBR und FXFB Modelle ab '18 mit Luftfilterdeckel der Serienausstattung mit Perimeter-Schraube.



A. DARK CUSTOM LOGO KOLLEKTION – LUFTFILTER-ZIERBLENDE

### B. LUFTFILTER-ZIERBLENDE – BAR & SHIELD®

Diese Bullet Luftfilter-Zierblende in sattem Schwarz passt zu polierten oder schwarzen Motoren und verfügt mittig über ein einfaches graviertes Bar & Shield Logo. Diese einfach zu montierende, selbstklebende Zierblende aus Aluminium passt bei Softail Modellen perfekt in die vertiefte Stirnfläche des originalen Luftfilterdeckels mit Perimeter-Schraube.

#### 61300891

Für FLFB, FLSB, FXBB, FXBR und FXFB Modelle ab '18 mit Luftfilterdeckel der Serienausstattung mit Perimeter-Schraube.



B. LUFTFILTER-ZIERBLENDE – BAR & SHIELD

### C. LUFTFILTER-ZIERBLENDE – GEBÜRSTETES ALUMINIUM

Zeigen Sie den Hubraum Ihres Milwaukee-Eight® Motors mit Stolz. Verfügbar für Motoren mit 107 und 114 Kubikzoll, ist diese in gebürstetem Aluminium und schwarz gehaltene Zierblende die perfekte Ergänzung zu Motoren in verchromter oder schwarzer Ausführung. Die einfach zu montierende, selbstklebende Zierblende aus Aluminium passt bei Softail Modellen perfekt in die vertiefte Stirnfläche des originalen Luftfilterdeckels mit Perimeter-Schraube.

Für FLFB, FLSB, FXBB, FXBR und FXFB Modelle ab '18 mit originalem Luftfilterdeckel mit Perimeter-Schraube.

61300788 107 Logo.

61300787 114 Logo.



C. LUFTFILTER-ZIERBLENDE – GEBÜRSTETES ALUMINIUM

# MOTORVERZIERUNGEN 549

Luftfilterabdeckungen



D. SCREAMIN' EAGLE VENTILATOR ELITE LUFTFILTERDECKEL – CHROM

## D. SCREAMIN' EAGLE® VENTILATOR ELITE LUFTFILTERDECKEL

Verleihen Sie dem Ventilator Luftfilterdeckel ein luxuriöses Finish. Als direkter Ersatz für die Screamin' Eagle und CVO Ventilator Luftfilter ausgelegt, zeichnet sich dieser einfach zu montierende Deckel durch eine schnittige Optik mit Einsätzen aus Karbonfasern aus. Kit inklusive Low-Profil Deckel, diamantgeschliffenem Screamin' Eagle Medaillon und verchromtem Montagezubehör.

Für Dyna® '10-'17, Softail® '09-'16, Touring und Trike Modelle '09-'16 mit Ventilator Luftfilter-Kits. Auch für Dyna HO103 und CVO Modelle mit originale Ventilator Luftfilter.

**61300516** Chrom.

**61300517** Schwarzglänzend.



D. SCREAMIN' EAGLE VENTILATOR ELITE LUFTFILTERDECKEL – SCHWARZGLÄNZEND

## E. MILWAUKEE-EIGHT® MOTOR LUFTFILTERDECKEL – SCHWARZGLÄNZEND

Vervollständigen Sie den schwarzen Look. Dieser schwarzglänzende Luftfilterdeckel verleiht dem Milwaukee-Eight Motor ein düsteres Erscheinungsbild, ohne sein charakteristisches Profil zu beeinflussen.

**61300828**

Für Touring (außer CVO) und Trike Modelle ab '17 mit originale Luftfilter oder keilförmigem Screamin' Eagle High-Flow Luftfilter.

## F. LUFTFILTERDECKEL – SCHWARZGLÄNZEND

Vervollständigen Sie den schwarzen Look. Serienmäßig beim FLSS Modell verleiht dieser schwarzglänzende Luftfilterdeckel einen düsteren Touch, ohne das Signature-Profil Ihres neueren Twin Cam Motors zu verändern.

**61300536**

Für Softail '16-'17 (außer FLSTFBFS) sowie Touring und Trike Modelle '14-'16 (außer CVO) mit originale Luftfilter oder Modelle mit rundem Screamin' Eagle High-Flow Luftfilter P/N 29400233 oder 29400234.



E. MILWAUKEE-EIGHT MOTOR LUFTFILTERDECKEL – SCHWARZGLÄNZEND



F. LUFTFILTERDECKEL – SCHWARZGLÄNZEND

Passende Modellfamilie:

■ V-ROD    ■ SPORTSTER    ■ DYNA  
■ SOFTAIL    ■ TOURING

Nicht alle Produkte sind in allen Ländern erhältlich – wenden Sie sich für Einzelheiten bitte an Ihren Händler.

# 550 MOTORVERZIERUNGEN

## Luftfilterabdeckungen

### A. LUFTFILTERDECKEL MIT NOSTALGIC BAR & SHIELD® LOGO

Verleihen Sie Ihrem Motorrad einen Hochglanz-Look mit Anleihen an die Firmengeschichte: Die Nostalgic Kollektion – verchromte Luftfilterdeckel mit originalem Bar & Shield Logo und einer Prägung „Made in U.S.A.“. Eine Erinnerung an die glorreichen Zeiten, einfach zu montieren. Jeder Deckel ist von Hand poliert und verchromt, um ein brillantes Finish zu erzielen. Das in der ovalen und runden Konfiguration erhältliche Luftfilter-Kit beinhaltet polierte Edelstahl-Montageteile.

**29765-01** Twin Cam oval.  
Für EFI Dyna® '04-'07, Softail® '01-'16 (außer kalifornische Modelle mit Vergaser und FLS, FLSS, FLSTFBS, FLSTSB und FXS ab '08) sowie Touring und Trike Modelle '02-'13 (außer kalifornische Modelle mit Vergaser). Die Montage mit Screamin' Eagle® High Flow Luftfilter-Kits erfordert Dichtung P/N 29591-99.

**29138-91A** Rund.  
Für Modelle mit Evolution™ 1340 und Vergaser (CV) '90-'99. Auch für XL ab '07 und Twin Cam Modelle '99-'17 mit Screamin' Eagle High Flow Luftfilter (runder Filter), wenn dieser mit dem Dichtungs-Kit P/N 29591-99 montiert wird (separat erhältlich).



A. LUFTFILTERDECKEL MIT NOSTALGIC BAR & SHIELD LOGO – TWIN CAM OVAL


### B. SMOOTH LUFTFILTERDECKEL

Rahmen Sie Ihren runden Screamin' Eagle Luftfilter stilvoll ein. Der glänzend verchromte Low Profile Luftfilterdeckel deckt den Filtereinsatz ab und lässt zwischen Rückenplatte und Deckel Platz für die Frischluftzufuhr. Die Konstruktion mit offenem Boden lässt die Luft ungehindert zum Filterelement fließen und sorgt damit für eine verbesserte Beatmung des Motors. Einfache Montage. Der einteilige Deckel ist die ideale Ergänzung zur verchromten Luftfilter-Rückplatte P/N 29510-05.

**29153-07**  
Für XL Modelle ab '07 mit runden Screamin' Eagle Luftfilter-Kits und Twin Cam Modelle '99-'17 mit runden Screamin' Eagle High-Flow Luftfilter-Kits.



A. LUFTFILTERDECKEL MIT NOSTALGIC BAR & SHIELD LOGO – RUND



B. SMOOTH LUFTFILTERDECKEL

### C. RUNDER LUFTFILTERDECKEL IM BOBBER-STIL

Der runde Low Profile Luftfilterdeckel verleiht dem Profil des Bikes ein attraktives nostalgisches Aussehen. Dieser Deckel kann wahlweise mit gestylten Luftfilter-Zierblenden (separat erhältlich) persönlich gestaltet werden. Der Deckel hat einen ausgeschnittenen Boden, der das Filterelement freilegt, um den Luftstrom zu maximieren, wenn er mit einem Screamin' Eagle High-Flow Luftfilter-Kit eingebaut wird.

Für XL1200V '12-'16 sowie FLS und FXS Modelle '11-'15 mit originalem rundem Luftfilter. Auch für Modelle mit runden Screamin' Eagle High-Flow Luftfilter-Kits.

**61300120** Chrom.  
**61300128** Schwarzglänzend.



C. RUNDER LUFTFILTERDECKEL IM BOBBER-STIL – CHROM



C. RUNDER LUFTFILTERDECKEL IM BOBBER-STIL – SCHWARZGLÄNZEND

Passende Modellfamilie:

V-ROD
  SPORTSTER
  DYNA
   
 SOFTAIL
  TOURING

Nicht alle Produkte sind in allen Ländern erhältlich – wenden Sie sich für Einzelheiten bitte an Ihren Händler.



# MOTORVERZIERUNGEN 551

Öltemperatur und Ölstand



**D. PEILSTAB FÜR ÖLSTAND UND ÖLTEMPERATUR – CHROM (DYNA ABGEBILDET)**



**D. PEILSTAB FÜR ÖLSTAND UND ÖLTEMPERATUR – SCHWARZ (DYNA ABGEBILDET)**



**D. PEILSTAB FÜR ÖLSTAND UND ÖLTEMPERATUR – CHROM (SPORTSTER® ABGEBILDET)**



**D. PEILSTAB FÜR ÖLSTAND UND ÖLTEMPERATUR – SCHWARZ (SOFTAIL ABGEBILDET)**



**E. ÖLPEILSTAB MIT TEMPERATURANZEIGE (SOFTAIL ABGEBILDET)**



**E. ÖLPEILSTAB MIT TEMPERATURANZEIGE (SPORTSTER AB '04 ABGEBILDET)**

## D. PEILSTAB FÜR ÖLSTAND UND ÖLTEMPERATUR MIT BELEUCHTETER LCD-ANZEIGE

Die neue, verbesserte Technologie zur kapazitiven Erfassung des Ölstands bietet ein Höchstmaß an Genauigkeit und Langlebigkeit. Mit den in Chrom und Schwarz erhältlichen Peilstäben lassen sich Ölstand und Öltemperatur bequem per Knopfdruck messen. Ersetzen Sie den serienmäßigen Peilstab durch dieses ausgeklügelte System und profitieren Sie von einem Plus an Funktionalität und Stil. Kein umständliches Hantieren mit einem Lappen beim Herausziehen des heißen Peilstabs. Keine Ölflecken mehr auf Auspuff und Garagenboden. Einfach den Knopf drücken, und dieser Peilstab leuchtet in brilliantem Licht. Der Ölstand wird mittels Vier-Segment-Anzeige mitgeteilt – Sie werden sogar daran erinnert, das Öl zu prüfen, wenn es zu heiß wird. Wasserdichte Flüssigkristallanzeige (LCD) mit langlebiger, austauschbarer Lithium-Knopfbatterie (CR2032 3 V, P/N 91800066). Das Display hat eine Anzeige für niedrige Batterieladung und eine Funktion zum Umschalten zwischen Fahrenheit und Celsius.

Für XL und XR Modelle ab '04.

**62700009** Chrom.

**62700011** Schwarzglänzend.

Für Dyna® Modelle '06-'17 (außer FLD).

**62974-09A** Chrom.

**63065-09A** Schwarzglänzend.

Für Softail® Modelle '00-'17 (außer FXCW, FXCWC, FXSB, FXSBSE, FXSE und FXSTSSE '09).

**62955-09A** Chrom.

**63055-09A** Schwarzglänzend.

Für FXCW, FXCWC, FXSB, FXSBSE, FXSE '08-'17 und FXSTSSE Modelle '09.

**63002-09A** Chrom.

Für Touring Modelle ab '17.

**62700180** Chrom.

**62700194** Schwarzglänzend.

Für Touring Modelle '07-'16 (außer Modellen mit Seitenwagen). Nicht für Touring Modelle mit Motor/Getriebe-Anschlussabdeckung P/N 66532-07.

**63004-09A** Chrom.

**63030-09A** Schwarzglänzend.

Für Touring Modelle '02-'06 (außer Modelle mit Seitenwagen). Auch für Touring Modelle '99-'01 mit Chrom-Öleinfüllstutzen P/N 62470-02, 62453-02 oder 62454-02A.

**62946-09A** Chrom.

**63131-09A** Schwarzglänzend.

Für Trike Modelle '09-'16. Auch für Touring Modelle '09-'16 mit Seitenwagen.

**62700005A** Chrom.

**Ebenfalls erhältlich:**

**LCD-PEILSTAB-BATTERIE UND DICHTUNGSKIT**

Kit inklusive 3-V-Lithium-Ersatzbatterie CR2032 und wasserdichtem Dichtungskit.

**91800066**

## E. ÖLPEILSTAB MIT TEMPERATURANZEIGE

Ersetzen Sie den originalen Ölpeilstab durch diese Custom-Ausführung mit gut sichtbarer mechanischer Temperaturanzeige und Harley-Davidson Logo. Eine verchromte Kappe vervollständigt das Styling und erleichtert das Herausziehen.

**62896-00B**

Für Softail Modelle '00-'17 (außer FXCW, FXCWC, FXSB, FXSBSE, FXSE und FXSTSSE '09).

**62668-87TA** Für Softail Modelle '84-'99.

**63023-05** Für XL und XR Modelle ab '04.

**62667-87TA** Für XL Modelle '82-'03.

Nicht alle Produkte sind in allen Ländern erhältlich – wenden Sie sich für Einzelheiten bitte an Ihren Händler.

# 552 MOTORVERZIERUNGEN

Ölpeilstäbe und Kraftstoffleitungen

## A. CHROM-ÖLPEILSTAB

Leicht zu montierender verchromter Ölpeilstab, gibt den letzten Pfiff und zeigt Ihre Liebe zum Detail.

**62693-07A** Für Touring Modelle ab '07.

**62858-99** Für Touring Modelle '99-'06.

**62692-07** Für Dyna® Modelle '06-'17.



A. CHROM-ÖLPEILSTAB – DYNA AB '06



B. SPEED-CHECK GETRIEBEÖL-PEILSTAB – (37103-08 ABGEBILDET)

## B. SPEED-CHECK GETRIEBEÖL-PEILSTAB

Dieser zugleich dekorative und funktionelle Peilstab für das Getriebeöl kann ohne Schraubenschlüssel per Hand entnommen und eingesetzt werden. Er trägt das Bar & Shield® Logo und ist leicht zu montieren.

**37103-08**

Für Dyna '06-'17 (außer Modelle mit ABS), Softail® '07-'17 sowie Touring und Trike Modelle '07-'16. Nicht für Touring Modelle mit Motor/Getriebe-Anschlussabdeckung P/N 66532-07.

**37123-98A**


Für Modelle mit Evolution™ 1340 '87-'99, Dyna '99-'05, Softail '00-'06 und Touring '99-'06. (Nicht in Verbindung mit Ölpumpenabdeckung P/N 66394-93 und 66088-96, Anschlussabdeckung P/N 66508-00 oder Modellen mit hydraulischer Kupplung.)

## C. SPEED-CHECK GETRIEBEÖL-PEILSTAB – SCHWARZGLÄNZEND


Dieser zugleich dekorative und funktionelle Peilstab für das Getriebeöl kann ohne Schraubenschlüssel per Hand entnommen und eingesetzt werden. In eleganter, schwarzglänzender Ausführung für die komplette Umwandlung in den Dark Custom® Stil.

**62700192**

Für Dyna '06-'17 (außer Modelle mit ABS), Softail '07-'17 sowie Touring und Trike Modelle '07-'16. Nicht für Touring Modelle mit Motor/Getriebe-Anschlussabdeckung P/N 66532-07.



C. SPEED-CHECK GETRIEBEÖL-PEILSTAB – SCHWARZGLÄNZEND



D. TANKARMATURABDECKUNG

## D. TANKARMATURABDECKUNG

Die zweiteilige Abdeckung aus Druckguss im Classic Chrome Design verdeckt bei Ihrem EFI Modell den Kraftstoffschlauchstutzen unter dem Tank. Einfache Montage. Kit inklusive verchromter Schrauben und Sechskantschlüssel.

**62809-06**

Für Dyna mit Einspritzung '04-'07, Softail mit Einspritzung '02-'17 sowie Touring und Trike Modelle mit Einspritzung '03-'16.

## E. EDELSTAHLUMMANTELTE EFI KRAFTSTOFFLEITUNG

Diese Kraftstoffleitung mit Edelstahlummantelung verleiht Dyna Modellen mit Kraftstoffeinspritzung einen hochwertigen Eindruck. Vollständige Austauschleitung inklusive vorinstallierter Anschlüsse für Tank und EFI-Modul.

**63020-04**

Für EFI Dyna Modelle '04-'05.



E. EDELSTAHLUMMANTELTE EFI KRAFTSTOFFLEITUNG



F. EDELSTAHLUMMANTELTER TANKVERBINDUNGSSCHLAUCH

## F. EDELSTAHLUMMANTELTER TANKVERBINDUNGSSCHLAUCH

Tankverbindungsschlauch mit wunderschöner Edelstahlummantelung und hochglanzpolierten, verchromten Anschlussstellen. Die innovativen Anschlussstellen sollen unansehnliche Schlauchschellen überflüssig machen.

**63698-02** Für Touring Modelle '97-'07.

**63692-00A**

Für Softail Modelle '00-'17 (außer FXCW, FXCWC und FXSTD).

## G. ANREICHERER-/CHOKEKNOPFABDECKUNG

Der kleine, aber feine Chromakzent. Die Abdeckung für den Chokeknopf trägt das Bar & Shield Logo und ist in wenigen Minuten montiert.

**29431-97** Für Modelle '86-'06 mit Vergaser.



G. ANREICHERER-/CHOKEKNOPFABDECKUNG

## H. CV-VERGASERDECKEL – BAR & SHIELD

Gegossener und verchromter Deckel mit verchromten Montageteilen.

**27040-88T**

Für XL '88-'06, Evolution 1340 '90-'00 sowie Twin Cam Modelle '99-'06 mit Gleichdruckvergaser. Für Screamin' Eagle® 44-mm-Gleichdruckvergaser Kit P/N 27934-99. (Nicht geeignet für Modelle mit Einspritzung.)



H. CV-VERGASERDECKEL – BAR & SHIELD

# MOTORVERZIERUNGEN 553

Zylinderkopfabdeckungen



**I. GERIPPTe BOLZENBRÜCKE FÜR ZYLINDERKOPF – SCHWARZ MIT HIGHLIGHTS**



**I. GERIPPTe BOLZENBRÜCKE FÜR ZYLINDERKOPF – CVO GRANIT MIT HIGHLIGHTS**



**I. GERIPPTe BOLZENBRÜCKE FÜR ZYLINDERKOPF – VOLLSCHWARZ**




**J. BOLZENBRÜCKE FÜR ZYLINDERKOPF – CHROM**



**K. ZÜNDKERZENABDECKUNGEN (32745-99 ABGEBILDET)**



**L. BOLZENABDECKUNGEN FÜR ZYLINDERKOPF – MESSING-KOLLEKTION**



**M. BOLZENABDECKUNGEN FÜR ZYLINDERKOPF**



**N. CLASSIC CHROME BOLZENABDECKUNGEN FÜR KIPPHEBELGEHÄUSE**

## I. GERIPPTe BOLZENBRÜCKE FÜR ZYLINDERKOPF

Diese exklusiven gerippten Lamellenabdeckungen aus Aluminium bedecken sowohl die Zylinderkopfschrauben als auch den Zündkerzenstecker und schließen bis zum Kipphebelgehäuse ab. Mit graviertem Bar & Shield® Emblem. Die Abdeckung lässt sich mühelos mit der speziellen Befestigung an die Zylinderkopfschrauben montieren. Inklusive aller erforderlichen Montageteile. Paarweise.

**43859-00** Schwarz mit Highlights.  
Für Twin Cam Modelle '99-'17 mit elektronischer Einspritzung und FXSTD Modelle ab '00.

**61400148** CVO Granite mit Highlights.  
Für Twin Cam Modelle '99-'17 mit elektronischer Einspritzung und FXSTD Modelle ab '00.

**61400176** Vollscharz.  
Für XL Modelle ab '04.

## J. BOLZENBRÜCKE FÜR ZYLINDERKOPF – CHROM

Diese exklusive Bolzenbrücke für den Zylinderkopf bedeckt die Zylinderkopfschrauben und den Zündkerzenstecker mit einem Hauch von Chrom und einem gravierten Bar & Shield Emblem. Einfache Montage mit der speziellen Befestigung an die Zylinderkopfschrauben. Kit inklusive aller erforderlichen Montageteile. Paarweise.

**43858-00**  
Für Twin Cam Modelle '99-'17. (Nicht für Screamin' Eagle® Köpfe oder 110CI- bzw. 117CI-Motoren.)  
Paarweise.

**44432-04**  
Für XL und XR Modelle ab '04.

## K. ZÜNDKERZENABDECKUNGEN

Einfach aufzusetzende Kappen für die Zündkerzen mit passgenauem Sitz.

**32747-99** Classic Chrome.  
Für Twin Cam Modelle '99-'17.

**32745-99** H-D Motor Co. Logo.  
Für Twin Cam Modelle '99-'17.

## L. BOLZENABDECKUNGEN FÜR ZYLINDERKOPF – MESSING-KOLLEKTION

Präzisionsgefästä aus massivem Messing verbergen diese einfach zu montierenden Deckel die Zylinderkopfschrauben der Serienausstattung für ein klares Custom-Design. Aus massivem Messing gefertigt, bestechen diese traditionell gestylten Bolzenabdeckungen für den Zylinderkopf durch ein natürliches Antikfinish, das unter dem Einfluss der Elemente altert und eine Patina erhält. Kit inklusive vier Deckel, Schrauben und Schraubenschlüssel für einen einfachen Einbau.

**61400335**  
Für XL ab '86, XR '08-'13, Evolution™ 1340 '85-'99 und Twin Cam Modelle '99-'17.

## M. BOLZENABDECKUNGEN FÜR ZYLINDERKOPF

Präzise aus hochwertigem Aluminium in den USA hergestellt. Handpoliert und verchromt. Diese Kits sind in vielen verschiedenen Stilen passend zu Ihrem Custom-Stil erhältlich und werden mit 4 mühelos zu installierenden Bolzenabdeckungen für den Zylinderkopf, Inbusschrauben und Schraubenschlüssel für einen einfachen Einbau geliefert.

Für XL ab '86, XR '08-'13, Evolution 1340 '85-'99 und Twin Cam Modelle '99-'17.

**1. 43822-01** Chrom.

**2. 43896-99** Schwarzglänzend.

**3. 43911-95** Bar & Shield Logo Chrom.

**4. 43884-96** H-D Motor Co. Logo Chrom.

## N. CLASSIC CHROME BOLZENABDECKUNGEN FÜR KIPPHEBELGEHÄUSE

Passend zu den Classic Chrome Kappen für die Zylinderkopfschrauben können Sie auch die Schrauben des Kipphebelgehäuses verchromen. Die Abdeckungen sind einfach zu montieren und werden mit einer Federstahlklemme befestigt. Verkauf im Vierer-Pack.

**43868-99**  
Für Twin Cam Modelle '99-'17.

Passende Modellfamilie:

- V-ROD
- SPORTSTER
- DYNA
- SOFTAIL
- TOURING

Nicht alle Produkte sind in allen Ländern erhältlich – wenden Sie sich für Einzelheiten bitte an Ihren Händler.

# 554 MOTORVERZIERUNGEN

## Montageteileabdeckungen

### A. KLASSISCHE ABDECKUNGEN

Gestalten Sie Ihr Bike bis zum letzten Detail im Custom Look. Diese Abdeckungen beinhalten die verchromten ABS-Kappen und Stopfen in den erforderlichen Größen und Ausführungen, um die sichtbaren Befestigungsteile am Bike zu verkleiden. Klassische Abdeckungen sind als komplette Bike-Kits mit den Kappen für die Montageteile des Motors und des Fahrgestells oder nur als Motor-Kits verfügbar, um den Twin Cam oder XL Motor zu verzieren. Einfache Montage ohne Werkzeug.

**94923-09** Bike-Kit.


Für Softail® Modelle '09-'17 (außer FLS, FLSS, FLSTSB, FXCW, FXCWC und FXSE).

**94924-09** Bike-Kit.

Für Touring und Trike Modelle '09-'13.

**94943-07** Motor-Kit.

Für Modelle mit Twin Cam.



### A. KLASSISCHE ABDECKUNGEN

#### Klassische Abdeckungen – Inhalt

Vorgesehenes Montageteil	Teilenummer	Bike-Kit		
		Softail '09-'17	Touring '09-'16	Twin Cam Modelle
		94923-09	94924-09	94943-07
1/4" Inbusschraube	94903-07	50	55	50
5/16" Inbusschraube	94904-07	11	8	7
5/16" Inbusschraube (Stopfen)	94905-07	4	—	—
3/8" Inbusschraube	94906-07	6	3	3
5/16" Spezial-Sechskantschraube (angeschrägte Kappe)	94907-07	8	8	8
5/16" T40 Torx® Rundkopfschraube	94908-07	5	10	—
3/8" T45 Rundkopfschraube	94909-07	5	—	—
1/4" Zwölfkantschraube	94910-07	—	—	—
10 mm Zwölfkantschraube	94911-07	5	4	—
1/2" Sechskantflanschschrabe	94912-07	1	2	—
3/8" T45 Rundkopfschraube	94913-07	10	2	—
7/16" Sechskantschraube	94914-07	5	—	—
3/8" Sechskantschraube (9/16" Sechskant)	94915-07	1	—	3
3/8" hohe Sechskantschraube (9/16" Sechskant)	94916-07	—	—	—
1/4" Sechskantschraube (7/16" Sechskant)	94917-07	—	14	—
5/16" Sechskantschraube (1/2" Sechskant)	94918-07	4	10	8
1/2" Sechskantschraube	94919-07	4	—	—
1/2" hohe Sechskantschraube	94920-07	1	—	—
7/16" Sechskantschraube	94941-07	—	—	—
5/16" T40 Rundkopfschraube	94942-07	4	—	—

Nicht alle Produkte sind in allen Ländern erhältlich – wenden Sie sich für Einzelheiten bitte an Ihren Händler.



**B. CHROM-SCHRAUBENKAPPEN FÜR INNENSECHSKANT**



# MOTORVERZIERUNGEN 555

Montageteileabdeckungen

## B. CHROM-SCHRAUBENKAPPEN FÜR INNENSECHSKANT

Kompletieren Sie den fantastischen Look mit diesen einfach zu montierenden Schraubenabdeckungen. Korrosionsbeständige verchromte Messingabdeckungen mit schwingungsfester und temperaturwechselbeständiger Halteklammer aus Federstahl zur sicheren Fixierung.

### 94830-02

Für 1/4" Innensechskantschrauben mit Sechskant-Anschluss (10 Stck.).

### 94832-02

Für 5/16" Innensechskantschrauben mit Sechskant-Anschluss (4 Stck.).

### 94834-02

Für 3/8" Innensechskantschrauben mit Sechskant-Anschluss (4 Stck.).

## C. CHROM-LOCHSTOPFEN FÜR INNENSECHSKANT

**94130-93T** 1/4" (10 Stck.).

**94131-93T** 5/16" (10 Stck.).

**94132-93T** 3/8" (10 Stck.).

## D. H-D® MOTOR CO. LOGO CHROM-LOCHSTOPFEN FÜR INNENSECHSKANT

**94527-95** 1/4" (10 Stck.).

**94529-95** 5/16" (10 Stck.).

**94531-95** 3/8" (10 Stck.).

## E. CHROMKAPPEN FÜR SECHSKANTSCHRAUBEN

Abdeckungen für verschiedene sichtbare Sechskantschrauben für einen sauberen, detaillierteren Look. Pressclips für guten Sitz. 6 Kappen mit Halteclips.

**43881-96** Für 1/2"-Sechskantschrauben.

## F. CHROM-LUFTFILTERSCHRAUBE

Kompletieren Sie das Chrom an Ihrem serienmäßigen Luftfilterdeckel mit dieser verchromten Edelstahlschraube. Einfach gegen die polierte Luftfilterschraube der Serie austauschen.

### 29600-00

Für serienmäßige Twin Cam Motoren (außer CVO Modelle).

**29703-00** Für serienmäßige Evolution™ 1340 Motoren.

## G. CHROMSCHRAUBEN-KIT FÜR TIMER DECKEL

Ersetzt die serienmäßigen, verzinkten Schrauben an Ihrem Zubehör-Timer Deckel durch glänzendes Chrom.

**32690-99A** Für Twin Cam Timer Deckel mit 5 Bohrungen. Kit inklusive fünf verchromter Rundkopf-Torx®-Schrauben.

### 94208-04

Für XL ab '04, Softail® ab '18 und Touring Modelle ab '17.

## H. CHROMSCHRAUBEN-KIT FÜR DERBY DECKEL

Ersetzt die serienmäßigen, verzinkten Schrauben an Ihrem Zubehör-Derby Deckel durch glänzendes Chrom.

### 25913-99

Für Dyna®, Softail sowie Touring und Trike Modelle ab '99. Kit inklusive 5 verchromter Torx Rundkopfschrauben und 5 Edelstahl-Unterlegscheiben.

**94630-98** Für Evolution 1340 Modelle.

Kit inklusive drei Rundkopf-Torx-Schrauben und Öldichtungen.

**94631-98** Für XL Modelle '94-'03.

**94207-04** Für XL Modelle ab '04.



**C. CHROM-LOCHSTOPFEN FÜR INNENSECHSKANT**



**D. H-D MOTOR CO. LOGO CHROM-LOCHSTOPFEN FÜR INNENSECHSKANT**



**E. CHROMKAPPEN FÜR SECHSKANTSCHRAUBEN**



**F. CHROM-LUFTFILTERSCHRAUBE**



**G. CHROMSCHRAUBEN-KIT FÜR TIMER DECKEL – TWIN CAM ABGEBILDET**



**H. CHROMSCHRAUBEN-KIT FÜR DERBY DECKEL – TWIN CAM ABGEBILDET**

Passende Modellfamilie:

- V-ROD
- SPORTSTER
- DYNA
- SOFTAIL
- TOURING

Nicht alle Produkte sind in allen Ländern erhältlich – wenden Sie sich für Einzelheiten bitte an Ihren Händler.

# 556 MOTORVERZIERUNGEN

## Chromschrauben-Kits

### A. CHROMSCHRAUBEN-KIT – PRIMÄRDECKEL

Das Kit beinhaltet alles, was zum Austausch der sichtbaren verzinkten Verbindungselemente am äußeren Primärdeckel benötigt wird. Inklusive Befestigungselemente für Inspektions- und Derby Deckel. Mit Schraubensicherung, wo erforderlich.

**94281-04** Für XL Modelle ab '04.

**94053-03A**

Für Dyna® '99-'05 und Softail® Modelle '00-'06.

**94052-03A** Für Touring Modelle '99-'06.



**A. CHROMSCHRAUBEN-KIT – PRIMÄRDECKEL  
(TOURING ABGEBILDET)**



**B. CHROMSCHRAUBEN-KIT –  
GETRIEBEGEHÄUSE/RITZELABDECKUNG VORN**

### B. CHROMSCHRAUBEN-KIT – GETRIEBEGEHÄUSE/ RITZELABDECKUNG VORN

Das Kit beinhaltet alles, was zum Austausch der sichtbaren verzinkten Verbindungselemente an den Abdeckungen für das Getriebegehäuse und das vordere Ritzel benötigt wird. Mit Schraubensicherung, wo erforderlich.

**94280-04** Für XL Modelle ab '04.

### C. CHROMSCHRAUBEN-KIT – GETRIEBE

Das Kit beinhaltet die notwendigen Bauteile zum Austausch der sichtbaren verzinkten Befestigungsschrauben der oberen Getriebeabdeckung, des Lagergehäuses und der Abdeckung für den Kupplungsaustrückmechanismus. Mit Schraubensicherung, wo erforderlich.

**94056-03** Für Dyna Modelle '99-'05.

**94055-03** Für Softail Modelle '00-'06.

**94054-03** Für Touring Modelle '99-'06.

**34856-06A**

Für Dyna '06-'17 sowie Softail und Touring Modelle '07-'17.

### D. CHROMSCHRAUBEN-KIT – KIPPHEBELGEHÄUSE

Das Kit beinhaltet alles, was zum Austausch der sichtbaren verzinkten Verbindungselemente an den Kipphebelgehäuseabdeckungen benötigt wird. Mit Schraubensicherung, wo erforderlich.

**94291-04A** Für XL Modelle ab '04.

**94059-03**

Für Dyna '99-'17, Softail '00-'17 sowie Touring und Trike Modelle '99-'16.

### E. CHROMSCHRAUBEN-KIT – NOCKENWELLENABDECKUNG

Das Kit beinhaltet alles, was zum Austausch der sichtbaren verzinkten Verbindungselemente an der Nockenwellenabdeckung benötigt wird. Inklusive Montageteile für Nockenwellenstellungssensor-Abdeckung. Mit Schraubensicherung, wo erforderlich.

**94058-03**

Für Dyna '99-'17, Softail '00-'17 sowie Touring und Trike Modelle '99-'16.

### F. CHROMSCHRAUBEN-KIT – STÖSSELBLOCK

Das Kit beinhaltet alles, was zum Austausch der sichtbaren verzinkten Verbindungselemente an den Stößelblockabdeckungen benötigt wird. Mit Schraubensicherung, wo erforderlich.

**94068-03**

Für Dyna '99-'17, Softail '00-'17 sowie Touring und Trike Modelle '99-'16.



**C. CHROMSCHRAUBEN-KIT – GETRIEBE  
(SOFTAIL ABGEBILDET)**



**D. CHROMSCHRAUBEN-KIT –  
KIPPHEBELGEHÄUSE  
(BIG TWIN ABGEBILDET)**



**E. CHROMSCHRAUBEN-KIT –  
NOCKENWELLENABDECKUNG**



**F. CHROMSCHRAUBEN-KIT – STÖSSELBLOCK  
(BIG TWIN ABGEBILDET)**

Passende Modellfamilie:

■ V-ROD   ■ SPORTSTER   ■ DYNA  
■ SOFTAIL   ■ TOURING

Nicht alle Produkte sind in allen Ländern erhältlich –  
wenden Sie sich für Einzelheiten bitte an Ihren Händler.

# MOTORVERZIERUNGEN 557

Montageteile-Abdeckungen



**G. ABDECKUNGS-KIT FÜR HINTERE BEFESTIGUNGSPUNKTE – CHROM**



**G. ABDECKUNGS-KIT FÜR HINTERE BEFESTIGUNGSPUNKTE – SCHWARZ**

## G. ABDECKUNGS-KIT FÜR HINTERE BEFESTIGUNGSPUNKTE

Diese einfach aufzusteckenden Metallkappen verdecken die Montageteile an der hinteren Fenderhalterung. Die Kappen sind magnetisiert und passen genau über die vorstehenden Befestigungsteile. Wenn Sie das abnehmbare Zubehör wieder anbringen möchten, lassen sich die Kappen problemlos entfernen. Abgestimmt auf Ihr Motorrad sind die Kappen in brillantem Chrom oder in haltbarer schwarzglänzender Lackierung erhältlich. Paarweise erhältlich.

Passend für viele Zubehör-Montagekits. Weitere Einzelheiten finden Sie in der Zuordnungstabelle auf Seite XXX dieses Teile- und Zubehörkatalogs oder im Abschnitt Teile & Zubehör auf [www.harley-davidson.eu/mydreamharley](http://www.harley-davidson.eu/mydreamharley).

<b>48218-10</b>	Kurz, Chrom (paarweise).
<b>48220-10</b>	Groß, Chrom (paarweise).
<b>48035-09</b>	Klein, Chrom (paarweise).
<b>48221-10</b>	Kurz, Schwarz (paarweise).
<b>48223-10</b>	Groß, Schwarz (paarweise).
<b>48225-10</b>	Klein, Schwarz (paarweise).



Anschluss-Kit Teilenummer	Ausführung	Groß		Klein		Kurz	
		Chrom: <b>48220-10</b>	Schwarz: <b>48223-10</b>	Chrom: <b>48035-09</b>	Schwarz: <b>48225-10</b>	Chrom: <b>48218-10</b>	Schwarz: <b>48221-10</b>
<b>XL-Modelle</b>							
<b>53529-04</b>	Für XL Modelle ab '04 (einige schwarze Modelle).	—	—	1	—	1	—
<b>53528-95B</b>	Für XL Modelle '94-'03 (ohne Taschen).	1	—	1	—	—	—
<b>53532-02</b>	Für XL Modelle '02-'03 (mit Taschen).	1	—	—	—	—	—
<b>90465-98A</b>	Für XL Modelle '94-'01 (mit Taschen).	1	—	—	—	—	—
<b>Dyna® Modelle</b>							
<b>53961-06</b>	Für Dyna Modelle '06-'17 (FXD/L).	—	—	1	—	1	—
<b>53964-06B</b>	Für FXDF '08-'17, FXDFSE '09-'10 und FXDWG Modelle '06-'08.	—	—	1	—	1	—
<b>54097-10</b>	Für FXDWG Modelle '10-'17 (Schwarz).	—	—	1	—	1	—
<b>53797-09</b>	Für FXDB Modelle '09-'17 (Schwarz).	—	—	1	—	1	—
<b>53858-01</b>	Für FXDWG Modelle '96-'01 (außer FXDWG2).	1	—	—	—	—	—
<b>Softail® Modelle</b>							
<b>53932-03A</b>	Für Softail Modelle '03-'17 (ohne Taschen).	1	—	1	—	—	—
<b>Touring Modelle</b>							
<b>52300131</b>	Für Touring Modelle (4-Punkt) ab '14 in Chrom.	—	—	2	—	—	—
<b>52300353</b>	Für Touring Modelle (4-Punkt) ab '14 in Chrom.	—	—	2	—	—	—
<b>52300354</b>	Für Touring Modelle (4-Punkt) ab '14 in Schwarz.	—	—	2	—	—	—
<b>54205-09</b>	Für Touring Modelle (4-Punkt) '09-'13 in Chrom.	—	—	2	—	—	—
<b>54246-09</b>	Für Touring Modelle (4-Punkt) '09-'13 in Schwarz.	—	—	2	—	—	—
<b>54030-09</b>	Für Touring Modelle (2-Punkt) '09-'13 in Chrom.	—	—	1	—	—	—
<b>54249-09</b>	Für Touring Modelle (2-Punkt) '09-'13 in Schwarz.	—	—	1	—	—	—
<b>53803-06</b>	Für Touring Modelle '97-'08 (vorn).	—	—	1	—	—	—
<b>53804-06</b>	Für Touring Modelle '94-'08 (hinten).	1	—	1	—	—	—
<b>53988-07</b>	Für FLHRSE3/4 Modelle '07-'08.	—	—	1	—	1	—

Nicht alle Produkte sind in allen Ländern erhältlich – wenden Sie sich für Einzelheiten bitte an Ihren Händler.

# 558 MOTORVERZIERUNGEN

Chrom-Montageteile

## A. CHROM-SECHSKANT-HUTMUTTERN

Verbessern Sie Ihr Custom-Design mit verchromten Hutmuttern. Diese einzigartig gestalteten Sechskantmutter verleihen der klassischen Hutmutterform einen neuen Look. Sie haben eine flache Form und ein glattes Chromfinish.

<b>8067</b>	7/16" – 20 Gewinde (10 Stck.).
<b>8066</b>	7/16" – 14 Gewinde (10 Stck.).
<b>8065</b>	3/8" – 24 Gewinde (10 Stck.).
<b>8064</b>	3/8" – 16 Gewinde (10 Stck.).
<b>8063</b>	5/16" – 24 Gewinde (10 Stck.).
<b>8062</b>	5/16" – 18 Gewinde (10 Stck.).
<b>8061</b>	1/4" – 28 Gewinde (10 Stck.).
<b>8060</b>	1/4" – 20 Gewinde (10 Stck.).
<b>8071</b>	10 – 24 Gewinde (10 Stck.).
<b>8072</b>	10 – 32 Gewinde (10 Stck.).
<b>8073</b>	1/2" – 13 Gewinde (5 Stck.).
<b>8074</b>	1/2" – 20 Gewinde (5 Stck.).



A. CHROM-SECHSKANT-HUTMUTTERN



A. CHROM-SECHSKANT-HUTMUTTERN

## B. HUTMUTTERN-KIT FÜR WINDSCHUTZSCHEIBEN

Kit inklusive 10 verchromter Hutmuttern 12-24 mit flacher Krone.

**94111-95**

Für Compact, King-Size, Convertible und Road King® Windschutzscheiben (10 Stück).

## C. CHROM-HUTMUTTERN

<b>94115-93T</b>	10 – 24 Gewinde (5 Stck.).
<b>94116-93T</b>	10 – 32 Gewinde (5 Stck.).
<b>94117-93T</b>	1/4" – 20 Gewinde (5 Stck.).
<b>94118-93T</b>	1/4" – 28 Gewinde (5 Stck.).
<b>94119-93T</b>	5/16" – 18 Gewinde (4 Stck.).
<b>94120-93T</b>	5/16" – 24 Gewinde (4 Stck.).
<b>94121-93T</b>	3/8" – 16 Gewinde (3 Stck.).
<b>94122-93T</b>	3/8" – 24 Gewinde (3 Stck.).
<b>94123-93T</b>	7/16" – 14 Gewinde (2 Stck.).
<b>94124-93T</b>	7/16" – 20 Gewinde (2 Stck.).
<b>94125-93T</b>	1/2" – 13 Gewinde (1 Stck.).
<b>94126-93T</b>	1/2" – 20 Gewinde (1 Stck.).
<b>94127-93T</b>	5/8" – 18 Gewinde (1 Stck.).



B. HUTMUTTERN-KIT FÜR WINDSCHUTZSCHEIBEN



C. CHROM-HUTMUTTERN

## D. TORX®-RUNDKOPFSCHRAUBEN CHROM

Erhältlich mit 1/4", 5/16" und 3/8" mit Grob- und Feingewinde bis zu 2 1/4 Zoll lang. Klasse 8. Weitere Informationen erhalten Sie bei Ihrem Händler.

## E. CHROM-INBUS-RUNDKOPFSCHRAUBEN

Erhältlich in 8-32, 10-24, 10-32, 1/4", 5/16" und 3/8", bis 1" Zoll lang. Weitere Informationen erhalten Sie bei Ihrem Händler.

## F. CHROM-TORX-INBUSSCHRAUBEN

Erhältlich mit 1/4", 5/16" und 3/8" mit Grob- und Feingewinde bis zu 2 1/4 Zoll lang. Klasse 8. Weitere Informationen erhalten Sie bei Ihrem Händler.

## G. CHROM-INBUSSCHRAUBEN

Erhältlich mit 1/4", 5/16" und 3/8" Grob- und Feingewinde, bis zu 3" Zoll lang. Weitere Informationen erhalten Sie bei Ihrem Händler.



D. TORX-RUNDKOPFSCHRAUBEN CHROM



E. CHROM-INBUS-RUNDKOPFSCHRAUBEN



F. CHROM-TORX-INBUSSCHRAUBEN



G. CHROM-INBUSSCHRAUBEN

Nicht alle Produkte sind in allen Ländern erhältlich – wenden Sie sich für Einzelheiten bitte an Ihren Händler.



# MOTORVERZIERUNGEN 559

Chrom-Montageteile



**H. SMOOTH CHROM-INNENSECHSKANTSCHRAUBEN**



**I. CHROM-SECHSKANTSCHRAUBEN**



**J. CHROM-ZWÖLFKANTSCHRAUBEN**



**K. CHROM-FLACHKOPFSCHRAUBEN**



**L. CHROM-SICHERUNGSMUTTERN MIT NYLONEINSÄTZEN**



**M. CHROM-SECHSKANTMUTTERN**



**N. CHROM-UNTERLEGSCHIEBEN**



**O. CHROM-SICHERUNGSSCHIEBEN**

**H. SMOOTH CHROM-INNENSECHSKANTSCHRAUBEN**  
Erhältlich mit 1/4", 5/16" und 3/8" Grob- und Feingewinde, bis zu 3" Zoll lang. Weitere Informationen erhalten Sie bei Ihrem Händler.

**I. CHROM-SECHSKANTSCHRAUBEN**  
Erhältlich mit 1/4", 5/16" und 3/8" Grob- und Feingewinde, bis zu 3" Zoll lang. Weitere Informationen erhalten Sie bei Ihrem Händler.

**J. CHROM-ZWÖLFKANTSCHRAUBEN**  
Erhältlich mit 1/4", 5/16" und 3/8" mit Grob- und Feingewinde bis zu 2 1/4 Zoll lang. Klasse 8. Weitere Informationen erhalten Sie bei Ihrem Händler.

**K. CHROM-FLACHKOPFSCHRAUBEN**  
Wenn es auf Details ankommt, sind sogar unsere Schrauben verchromt. Diese Schrauben der Festigkeitsklasse 8 mit Sechskant-Anschluss sind in 17 verschiedenen Größen erhältlich. Weitere Informationen erhalten Sie bei Ihrem Händler.

**L. CHROM-SICHERUNGSMUTTERN MIT NYLONEINSÄTZEN**  
Erhältlich mit 10-24, 1/4", 5/16", 3/8", 7/16" und 5/8" Grob- und Feingewinde. Weitere Informationen erhalten Sie bei Ihrem Händler.

**M. CHROM-SECHSKANTMUTTERN**  
Erhältlich mit 1/4", 5/16" und 3/8" Grob- und Feingewinde. Weitere Informationen erhalten Sie bei Ihrem Händler.

**N. CHROM-UNTERLEGSCHIEBEN**  
Erhältlich in den Größen 1/4", 5/16" und 3/8". Weitere Informationen erhalten Sie bei Ihrem Händler.

**O. CHROM-SICHERUNGSSCHIEBEN**  
Erhältlich in den Größen 1/4", 5/16" und 3/8". Weitere Informationen erhalten Sie bei Ihrem Händler.

Passende Modellfamilie:

- V-ROD
- SPORTSTER
- DYNA
- SOFTAIL
- TOURING

*Nicht alle Produkte sind in allen Ländern erhältlich – wenden Sie sich für Einzelheiten bitte an Ihren Händler.*

## HAND- UND FUSSHEBEL

Der sichtbarste Kontakt zwischen Ihnen und Ihrem Motorrad findet dort statt, wo Ihre Hände und Füße mit den Bedienelementen in Kontakt kommen. Wählen Sie einen Lenker, der für Ihre körperlichen Bedingungen geeignet ist. Wählen Sie dann Griffe, Lenker-Bedienungselemente, Fußrasten und Spiegel, um den Stil Ihres Bikes zu betonen.

NICHT ALLE PRODUKTE SIND IN ALLEN LÄNDERN ERHÄLTlich –  
WENDEN SIE SICH FÜR EINZELHEITEN BITTE AN IHREN HÄNDLER.





## BERÜHRUNGSPUNKTE

Aus der Sicht des Fahrers gehören die Bedienelemente zu den auffälligsten Teilen des Motorrads. Es sind auch die ersten Teile, die man anfasst, sobald man sich auf den Sattel geschwungen hat, und man sieht sie Meile für Meile. Deshalb sind sie auch hervorragende Kandidaten für eine spezielle Behandlung. Mit ein paar wenigen Griffen mit dem Schraubenschlüssel lassen sich die Hand- und Fußhebel aus unseren Kollektionen montieren und schon ist ein erster Schritt in Richtung Customizing gemacht.



## HAND- UND FUSSHEBELKOLLEKTIONEN



**DOMINION™**  
Schwarzglänzend eloxiert  
SIEHE SEITE 566



**DOMINION**  
Bronzefarben pulverbeschichtet  
SIEHE SEITE 567



**KAHUNA™**  
Schwarzglänzend  
SIEHE SEITE 570



**KAHUNA**  
Chrom  
SIEHE SEITE 571



**DEFIANCE**  
Schwarz, maschinell bearbeitet  
SIEHE SEITEN 572-573



**DEFIANCE**  
Schwarz  
SIEHE SEITEN 574-575



**DEFIANCE**  
Chrom  
SIEHE SEITEN 576-577



**EDGE CUT**  
SIEHE SEITEN 578-579



**MESSING**  
SIEHE SEITEN 580-581



**WILLIE G™ SKULL**  
SIEHE SEITEN 582-583



**AIRFLOW**  
Chrom  
SIEHE SEITE 584



**AIRFLOW**  
Schwarzglänzend  
SIEHE SEITE 585



**DIAMOND SCHWARZ**  
SIEHE SEITE 586



**BURST**  
SIEHE SEITE 587



**CHROME & RUBBER**  
SIEHE SEITE 588



**NOSTALGIC**  
SIEHE SEITE 589



**STREAMLINER**  
SIEHE SEITE 590



**VERZIERT**  
SIEHE SEITE 591



**GET-A-GRIP**  
Chrom  
SIEHE SEITE 594



**GET-A-GRIP**  
Schwarz  
SIEHE SEITE 594

## DOMINION™ KOLLEKTION

---

Die hochwertige richtungsweisende Dominion Kollektion bringt Customizing auf ein neues Niveau. Das robuste, doch einfache System wird mit Grundkomponenten in schwarzglänzend eloxiert oder bronzefarben pulverbeschichtet angeboten und umfasst austauschbare Akzentteile, um Ihr Bike auf Touren zu bringen.



Fat Bob® 2019 ausgestattet mit H-D® Original-Motorenteilen und -Zubehör



## SCHRITT 1

### DOMINION™ MOTORTEILE AUSWÄHLEN (SCHWARZGLÄNZEND ELOXIERT ODER BRONZEFARBEN PULVERBESCHICHTET)

SCHWARZGLÄNZEND ELOXIERT – mit gefrästen Aluminium-Akzenten



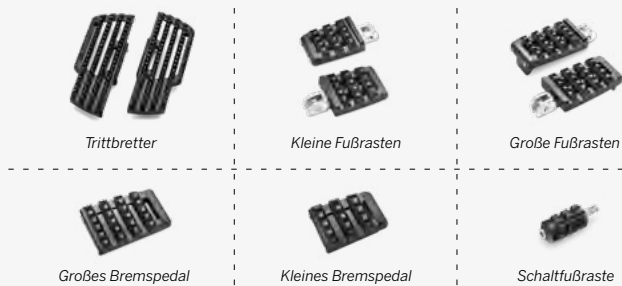
BRONZEFARBEN PULVERBESCHICHTET – mit gefrästen Aluminium-Akzenten



## SCHRITT 2

### DOMINION FUSSHEBEL AUSWÄHLEN (SCHWARZGLÄNZEND ELOXIERT ODER BRONZEFARBEN PULVERBESCHICHTET)

SCHWARZGLÄNZEND ELOXIERT – mit Einsätzen in gebürstetem Schwarz



BRONZEFARBEN PULVERBESCHICHTET – mit bronzefarben pulverbeschichteten Einsätzen



## SCHRITT 3

### DOMINION AKZENTFARBE AUSWÄHLEN (gebürstetes Schwarz, bronzefarben pulverbeschichtet, gebürstetes eloxiertes Orange, gebürstetes Schwarz HDMC, gebürstetes Aluminium)

MOTORTEILEEINSÄTZE – Mischen und kombinieren



FUSSHEBELEINSÄTZE – Mischen und kombinieren




## SCHRITT 4

### WEITERE DOMINION PRODUKTE ZUR VERVOLLSTÄNDIGUNG AUSWÄHLEN

LENKERGRIFFE



SPIEGEL



TANKDECKEL



ACHSMÜTTERN-, STANDROHRMÜTTERN-, BOLZENABDECKUNGEN



# 566 BEDIENELEMENTE

Hand- und Fußhebelkollektion

## DOMINION™ KOLLEKTION – SCHWARZ

Bringen Sie Ihre gewagte, rebellische Haltung zum Ausdruck. Die Bedienelemente der Dominion Kollektion für Fahrer und Sozius ermöglichen Ihnen ein gänzlich eigenes Styling. Diese Hand- und Fußhebel bestehen aus Aluminium und verfügen über eine robuste, maschinell bearbeitete Oberfläche. Die Einsätze der Fußhebel können gegen bronzefarben pulverbeschichtete Einsätze, Einsätze, in gebürstetem Schwarz, gebürstetem Aluminium oder gebürstetem eloxiertem Orange ausgewechselt werden (separat erhältlich), womit Sie einen einzigartigen Look schaffen.

### A. DOMINION KOLLEKTION LENKERGRIFFE – SCHWARZ

**56100233**

Für XG Modelle ab '15 (außer XG750A).

**56100232**

Für VRSC™ '02-'17, XL ab '96, XR '08-'13, Dyna® '91-'17 (außer FXDLS), Softail® '96-'15 (außer FLSTNSE, FXSBSE und FLSTSE '11-'12) und Touring Modelle '96-'07.

**56100231**

Für FXDLS '16-'17 und Softail Modelle ab '16, FLSTSE '11-'12, FLSTNSE '14-'15, FXSBSE '13-'14, FXSE '16-'17 und Touring (außer FLTRXSE ab '18) und Trike Modelle ab '08.

### B. DOMINION KOLLEKTION FAHRERTRITTBRETT-KIT – SCHWARZ

**50500869** Fahrer.

Für FL Softail Modelle ab '18 mit Fahrertrittbrett.

### C. DOMINION KOLLEKTION BREMSPEDALAUFLAGEN – SCHWARZ

**50600267** Klein.

Für FLSB, FXBR und FXBRS Modelle ab '18. Auch für Softail Modelle ab '18 mit hinterem Billet Bremshebel für vorverlegte Fußrastenanlage P/N 41600218, 41600219 und 41600220.

**50600266** Groß.

Für FL Softail Modelle ab '18 mit Fahrertrittbrett.

### D. DOMINION KOLLEKTION FUSSRASTEN – SCHWARZ

**50500947** Mit abnehmbarem Ersatzverschleißstück.

Für Modelle mit H-D® Steckfußrastenhaltern (außer Fahrerposition an XG750A ab '17, XL883L '07-'10, XL883N, XL1200N, XL1200V und XL1200X ab '07, XL1200C und XL1200T ab '11, XL1200NS und XL1200XS ab '18, XR '08-'13 und FXCW, FXCWC, FXS, FXSB, FXSE und FXSBSE Modelle '08-'17 sowie Fahrer- und Soziusposition an Softail Modellen ab '18).

**50500870** Fahrer.

Für Fahrerposition an FXFB, FXFBS ab '18 und FXDRS Modellen ab '19.

**50500871** Fahrer.

Für Fahrerposition an FLSB, FXBB, FXBR, FXBRS und FXLR Modellen ab '18.

**50501558** Sozius.

Für Modelle an den Positionen der Sozius- und Highway Fußrasten. Nicht für Fahrer- und Soziusposition für Softail Modelle ab '18.

**50500992** Sozius.

Für Soziusposition an Softail Modellen ab '18.

### E. DOMINION KOLLEKTION SCHALTFUSSRASTE – SCHWARZ

**33600180**

Für alle Modelle (außer VRSC Modelle '06-'17 mit vorverlegter Fußrastenanlage und XR Modelle '08-'13).



A. DOMINION LENKERGRIFFE – SCHWARZ



B. DOMINION FAHRERTRITTBRETT – SCHWARZ



C. DOMINION BREMSPEDALAUFLAGEN – SCHWARZ



D. DOMINION FUSSRASTEN – SCHWARZ  
(50500870 ABGEBILDET)



D. DOMINION FUSSRASTEN – SCHWARZ



D. DOMINION FUSSRASTEN – SCHWARZ



E. DOMINION SCHALTFUSSRASTE – SCHWARZ





F. DOMINION LENKERGRIFFE – BRONZE



G. DOMINION FAHRERTRITTBRETT – BRONZE



H. DOMINION BREMSPEDALAUFLAGEN – BRONZE



I. DOMINION FUSSRASTEN – BRONZE  
(50500873 ABGEBILDET)



I. DOMINION FUSSRASTEN – BRONZE



I. DOMINION FUSSRASTEN – BRONZE



J. DOMINION SCHALTFUSSRASTE – BRONZE

# BEDIENELEMENTE 567

Hand- und Fußhebelkollektion

## DOMINION™ KOLLEKTION – BRONZE

Bringen Sie Ihre gewagte, rebellische Haltung zum Ausdruck. Die Bedienelemente der Dominion Kollektion für Fahrer und Sozius ermöglichen Ihnen ein gänzlich eigenes Styling. Diese Hand- und Fußhebel bestehen aus Aluminium und verfügen über eine robuste, maschinell bearbeitete Oberfläche. Die Einsätze der Fußhebel können gegen bronzefarben pulverbeschichtete Einsätze, Einsätze, in gebürstetem Schwarz, gebürstetem Aluminium oder gebürstetem eloxiertem Orange ausgewechselt werden (separat erhältlich), womit Sie einen einzigartigen Look schaffen.

## F. DOMINION KOLLEKTION LENKERGRIFFE – BRONZE

**56100236**

Für XG Modelle ab '15 (außer XG750A).

**56100235**

Für VRSC™ '02-'17, XL ab '96, XR '08-'13, Dyna® '91-'17 (außer FXDLS), Softail® '96-'15 (außer FLSTNSE, FXSBSE und FLSTSE '11-'12) und Touring Modelle '96-'07.

**56100234**

Für FXDLS '16-'17 und Softail Modelle ab '16, FLSTSE '11-'12, FLSTNSE '14-'15, FXSBSE '13-'14, FXSE '16-'17 und Touring (außer FLTRXSE ab '18) und Trike Modelle ab '08.

## G. DOMINION KOLLEKTION FAHRERTRITTBRETT – BRONZE

**50500872** Fahrer.

Für FL Softail Modelle ab '18 mit Fahrertrittbrett.

## H. DOMINION KOLLEKTION BREMSPEDALAUFLAGEN – BRONZE

**50600269** Klein.

Für FL SB, FXBR und FXBRS Modelle ab '18. Auch für Softail Modelle ab '18 mit hinterem Billet Bremshebel für vorverlegte Fußrastenanlage P/N 41600218, 41600219 und 41600220.

**50600268** Groß.

Für FL Softail Modelle ab '18 mit Fahrertrittbrett.

## I. DOMINION KOLLEKTION FUSSRASTEN – BRONZE

**50500949** Mit abnehmbarem Ersatzverschleißstück.

Für Modelle mit H-D® Steckfußrastenhaltern (außer Fahrerposition an XG750A ab '17, XL883L '07-'10, XL883N, XL1200N, XL1200V und XL1200X ab '07, XL1200C und XL1200T ab '11, XL1200NS und XL1200XS ab '18, XR '08-'13 und FXCW, FXCWC, FXS, FXSB, FXSE und FXSBSE Modelle '08-'17 sowie Fahrer- und Soziusposition an Softail Modellen ab '18).

**50500873** Fahrer.

Für Fahrerposition an FXFB, FXFBS ab '18 und FXDRS Modellen ab '19.

**50500874** Fahrer.

Für Fahrerposition an FL SB, FXBB, FXBR, FXBRS und FXLR Modellen ab '18.

**50501559** Sozius.

Für Modelle an den Positionen der Sozius- und Highway Fußrasten. Nicht für Fahrer- und Soziusposition für Softail Modelle ab '18.

**50500993** Sozius.

Für Soziusposition an Softail Modellen ab '18.

## J. DOMINION KOLLEKTION SCHALTFUSSRASTE – BRONZE

**33600214**

Für alle Modelle (außer VRSC Modelle '06-'17 mit vorverlegter Fußrastenanlage und XR Modelle '08-'13).

Passende Modellfamilie:

- V-ROD
- SPORTSTER
- DYNA
- SOFTAIL
- TOURING

Nicht alle Produkte sind in allen Ländern erhältlich – wenden Sie sich für Einzelheiten bitte an Ihren Händler.

# 568 BEDIENELEMENTE

Hand- und Fußhebelkollektion

## DOMINION™ KOLLEKTION FUSSHEBELEINSÄTZE

Machen Sie Ihr Bike zu einem wahren Unikat. Mit den Dominion Einsätzen individualisieren und personalisieren Sie Zubehör der Dominion Kollektion – Ihr Bike wird zu einem Einzelstück.

### A. DOMINION KOLLEKTION FAHRERTRITTBRETT-ZIERTEIL

Für Dominion Fahrertrittbretter-Kits P/N 50500869 und 50500872.

**50500928** Schwarz gebürstet.

**50500929** Bronze.

**50500930** Orange gebürstet.

**50500931** Aluminium gebürstet.

### B. DOMINION KOLLEKTION FUSSRASTEN-ZIERTEIL

Für Dominion Fußrasten.

**50500937** Schwarz gebürstet.

**50500938** Bronze.

**50500939** Orange gebürstet.

**50500940** Aluminium gebürstet.

### C. DOMINION KOLLEKTION SCHALTFUSSRASTEN-ZIERTEIL

Für Dominion Schaltfußrasten P/N 33600180 und 33600214.

**33600215** Schwarz gebürstet.

**33600216** Bronze.

**33600217** Orange gebürstet.

**33600218** Aluminium gebürstet.



A. DOMINION FAHRERTRITTBRETT-ZIERTEIL – SCHWARZ (ABGEBILDET MIT GROSSEM BREMSPEDAL UND VERZIERUNG)



A. DOMINION FAHRERTRITTBRETT-ZIERTEIL



B. DOMINION FUSSRASTEN-VERZIERUNG (ORANGE ABGEBILDET)



B. DOMINION FUSSRASTEN-VERZIERUNG



C. DOMINION SCHALTFUSSRASTEN-VERZIERUNG – ALUMINIUM AUF SCHWARZ



C. DOMINION SCHALTFUSSRASTEN-VERZIERUNG

Nicht alle Produkte sind in allen Ländern erhältlich – wenden Sie sich für Einzelheiten bitte an Ihren Händler.

# BEDIENELEMENTE 569

Hand- und Fußhebelkollektion

## D. DOMINION™ KOLLEKTION ZIERTEIL – GROSSES BREMSPEDAL

Für große Dominion Bremspedalauflagen P/Ns 50600266 und 50600268.

**50600290** Schwarz gebürstet.

**50600291** Bronze.

**50600292** Orange gebürstet.

**50600293** Aluminium gebürstet.

## E. DOMINION™ KOLLEKTION ZIERTEIL – KLEINES BREMSPEDAL

Für kleine Dominion Bremspedalauflagen P/Ns 50600267 und 50600269.

**50600294** Schwarz gebürstet.

**50600295** Bronze.

**50600296** Orange gebürstet.

**50600297** Aluminium gebürstet.



NEU

D. VERZIERUNG FÜR GROSSES DOMINION BREMSPEDAL – BRONZE (ABGEBILDET MIT FAHRERTRITTBRETT UND VERZIERUNG)



NEU

D. VERZIERUNG FÜR GROSSES DOMINION BREMSPEDAL



NEU

E. VERZIERUNG FÜR KLEINES DOMINION BREMSPEDAL – SCHWARZ (ABGEBILDET AN BREMSPEDALAUFLAGE IN BRONZE)




NEU

E. VERZIERUNG FÜR KLEINES DOMINION BREMSPEDAL



NEU

DOMINION KOLLEKTION VERZIERUNG – ALUMINIUM AUF BRONZE



NEU

DOMINION KOLLEKTION VERZIERUNG – ORANGE AUF SCHWARZ

Passende Modellfamilie:

- V-ROD
- SPORTSTER
- DYNA
- SOFTAIL
- TOURING

*Nicht alle Produkte sind in allen Ländern erhältlich – wenden Sie sich für Einzelheiten bitte an Ihren Händler.*

# 570 BEDIENELEMENTE

Hand- und Fußhebelkollektion

## KAHUNA™ KOLLEKTION HAND- UND FUSSHEBEL – SCHWARZGLÄNZEND

Unaufdringlich, aber kraftvoll, punkten die Bedienelemente der Kahuna Kollektion mit einer schwarzglänzenden Oberfläche, umgeben von tiefschwarzem, rutschfestem Gummi. Die schwarzglänzenden Bedienelemente sind passend zu anderem Zubehör der Kahuna Kollektion gestylt, und die Lenkergriffe und Fahrertrittbretter ziert ein Bar & Shield® Logo in sattem Rot.

### A. KAHUNA KOLLEKTION LENKERGRIFFE – SCHWARZGLÄNZEND

**56100332**

Für FXDLS '16-'17 und Softail® Modelle ab '16, FLSTSE '11-'12, FLSTNSE '14-'15, FXSBSE '13-'14, FXSE '16-'17 und Touring (außer FLTRXSE ab '18) und Trike Modelle ab '08.



A. KAHUNA LENKERGRIFFE – SCHWARZGLÄNZEND

### B. KAHUNA KOLLEKTION FUSSRASTEN – SCHWARZGLÄNZEND

**50501225**

Für Fahrerposition: VRSC™ Modelle '02-'17 mit vorverlegter Fußrastenanlage (außer VRSCDX und VRSCF), XG Modelle ab '15 (außer XG750A), XL bis '06, XL883, XL883C, XL883R, XL1200C und XL1200R '07-'10, XL1200L '07-'11, Dyna® '91-'17 (außer FLD) und Softail Modelle '84-'17 mit vorverlegter Fußrastenanlage (außer FXCW, FXCWC, FXS, FXSB oder FXBSE). Für Soziusposition: Für alle Modelle mit H-D® Sozius-Steckfußrastenhalter (außer VRSC bis '06, XL bis '03, Dyna und Softail Modelle mit Shotgun Auspuff bis '05). Softail Modelle '84-'17 erfordern Halterungs-Kit P/N 50454-09. Nicht für Soziusposition an Softail Modellen ab '18. Für Highway Fußrastenposition: Alle Modelle mit am Rahmen oder am Motorschutzbügel montierten Highway Fußrasten (außer einstellbare Whiskers Highway Bügel P/N 50855-09 und 50865-09).



B. KAHUNA FUSSRASTEN – SCHWARZGLÄNZEND



B. KAHUNA FUSSRASTE UND SCHALTFUSSRASTE – SCHWARZGLÄNZEND

### C. KAHUNA KOLLEKTION SCHALTFUSSRASTE – SCHWARZGLÄNZEND

**33600257**

Für alle Modelle (außer VRSC Modelle '06-'17 mit vorverlegter Fußrastenanlage und XR Modelle '08-'13).



C. KAHUNA SCHALTFUSSRASTE – SCHWARZGLÄNZEND



D. KAHUNA BREMSPEDALAUFLEGE – SCHWARZGLÄNZEND

### D. KAHUNA KOLLEKTION BREMSPEDALAUFLEGE – SCHWARZGLÄNZEND

**50600341**

Groß.

Für FLD '12-'16, FL Softail '86-'17 sowie Touring und Trike Modelle ab '80.

### E. KAHUNA KOLLEKTION TRITTBRETTER – SCHWARZGLÄNZEND

**50501227**

Fahrer.

Für FLD '12-'16, FL Softail '86-'17 (außer FLS, FLSS, FLSTFB, FLSTFBS und FXSE), Touring ab '86 und Trike Modelle ab '08.

**50501228**

Sozius.

Für Dyna '06-'17, Softail '00-'17 und Touring Modelle ab '86 mit Soziustrittbretthaltern. Nicht für Trike Modelle.



E. KAHUNA FAHRERTRITTBRETTER-KIT – SCHWARZGLÄNZEND (ABGEBILDET MIT GROSSER BREMSPEDALAUFLEGE)



E. KAHUNA SOZIUSTRITTBRETTER-KIT – SCHWARZGLÄNZEND

# BEDIENELEMENTE 571

Hand- und Fußhebelkollektion



F. KAHUNA LENKERGRIFFE – CHROM

## KAHUNA™ KOLLEKTION HAND- UND FUSSHEBEL – CHROM

Unaufdringlich, aber kraftvoll, punkten die Bedienelemente der Kahuna Kollektion mit einer spiegelgleichen Chromoberfläche, umgeben von tiefschwarzem, rutschfestem Gummi. Die Chrom-Bedienelemente sind passend zu anderem Zubehör der Kahuna Kollektion gestylt, und die Lenkergriffe und Fahrertrittbretter ziern ein Bar & Shield® Logo in sattem Rot.

## F. KAHUNA KOLLEKTION LENKERGRIFFE – BRONZE

56100319

Für FXDLS '16-'17 und Softail® Modelle ab '16, FLSTSE '11-'12, FLSTNSE '14-'15, FXSBSE '13-'14, FXSE '16-'17 und Touring (außer FLTRXSE ab '18) und Trike Modelle ab '08.

## G. KAHUNA KOLLEKTION FUSSRASTEN – CHROM

50501148

Für Fahrerposition: VRSC™ Modelle '02-'17 mit vorverlegter Fußrastenanlage (außer VRSCDX und VRSCF), XG Modelle ab '15 (außer XG750A), XL bis '06, XL883, XL883C, XL883R, XL1200C und XL1200R '07-'10, XL1200L '07-'11, Dyna® '91-'17 (außer FLD) und Softail Modelle '84-'17 mit vorverlegter Fußrastenanlage (außer FXCW, FXCWC, FXS, FXSB oder FXBSE). Für Soziusposition: Für alle Modelle mit H-D® Sozius-Steckfußrastenhalter (außer VRSC bis '06, XL bis '03, Dyna und Softail Modelle mit Shotgun Auspuff bis '05), Softail Modelle '84-'17 erfordern Halterungs-Kit P/N 50454-09. Nicht für Soziusposition an Softail Modellen ab '18. Für Highway Fußrastenposition: Alle Modelle mit am Rahmen oder am Motorschutzbügel montierten Highway Fußrasten (außer einstellbare Whiskers Highway Bügel P/N 50855-09 und 50865-09).

## H. KAHUNA KOLLEKTION SCHALTFUSSRASTE – CHROM

33600256

Für alle Modelle (außer VRSC Modelle '06-'17 mit vorverlegter Fußrastenanlage und XR Modelle '08-'13).

## I. KAHUNA KOLLEKTION BREMSPEDALAUFLEGE – CHROM

50600340 Groß.

Für FLD '12-'16, FL Softail '86-'17 sowie Touring und Trike Modelle ab '80.

## J. KAHUNA KOLLEKTION TRITTBRETTER – CHROM

50501150 Fahrer.

Für FLD '12-'16, FL Softail '86-'17 (außer FLS, FLSS, FLSTFB, FLSTFBS und FXSE), Touring ab '86 und Trike Modelle ab '08.

50501151 Sozius.

Für Dyna '06-'17, Softail '00-'17 und Touring Modelle ab '86 mit Soziustrittbretthaltern. Nicht für Trike Modelle.



G. KAHUNA FUSSRASTEN – CHROM



G. KAHUNA FUSSRASTE UND SCHALTFUSSRASTE – CHROM



H. KAHUNA SCHALTFUSSRASTE – CHROM



I. KAHUNA BREMSPEDALAUFLEGE – CHROM



J. KAHUNA FAHRERTRITTBRETTER-KIT – CHROM (ABGEBILDET MIT GROSSER BREMSPEDALAUFLEGE)



J. KAHUNA SOZIUSTRITTBRETTER-KIT – CHROM

Passende Modellfamilie:

- V-ROD
- SPORTSTER
- DYNA
- SOFTAIL
- TOURING

Nicht alle Produkte sind in allen Ländern erhältlich – wenden Sie sich für Einzelheiten bitte an Ihren Händler.

# 572 BEDIENELEMENTE

Hand- und Fußhebelkollektion

## DEFIANCE KOLLEKTION – SCHWARZ ELOXIERT, MASCHINELL BEARBEITET

Diese komplette Kollektion aus Hand- und Fußhebeln ist alles andere als traditionell und weigert sich, alltäglichen Normen zu folgen. Die geschwungenen Kurven und das gelochte Gummi definieren den Look, und die reichhaltigen, kontrastierenden Details geben den Ton an. Die maschinell bearbeitete Defiance Kollektion ist geprägt von Rillen, die tief in schwarz eloxierte Oberflächen eingefräst sind und das blanke Aluminium hervorschimmern lassen.

### A. DEFIANCE LENKERGRIFFE – MASCHINELL BEARBEITET

Die komfortablen Griffe mit 1,5" Durchmesser lassen sich einfach montieren und dank der klebstofffreien Auslegung können Sie die Griffe für die Wartung abnehmen, ohne sie zu beschädigen.

#### 56100223

Für XG Modelle ab '15 (außer XG750A).

#### 56100175

Für VRSC™ '02-'17, XL ab '96, XR '08-'13, Dyna® '91-'17 (außer FXDLS), Softail® '95-'15 (außer FLSTNSE, FLSTSE, FXSBSE und FLSTSE '11-'12) und Touring Modelle '96-'07.

#### 56100174

Für Dyna FXDLS '16-'17 und Softail Modelle ab '16, FLSTNSE '14-'15, FLSTSE '11-'12, FXSBSE '13-'14 sowie Touring und Trike Modelle ab '08.



A. DEFIANCE LENKERGRIFFE – SCHWARZELOXIERT, MASCHINELL BEARBEITET

### B. DEFIANCE BREMSPEDALAUFLAGEN – MASCHINELL BEARBEITET

In der versenkten Oberfläche dieser stilvollen Bremspedalauflage steckt eine dicke schwarze Gummiplatte, die von tiefen, markanten Rillen umgeben ist.

#### 50600188 Klein.

Für XG Modelle ab '15 (außer XG750A), XL Modelle ab '14 mit Kit für Extended Reach vorverlegte Fußrastenanlage P/N 50700030, Dyna Modelle '93-'17 mit vorverlegter Fußrastenanlage und FX Softail Modelle '84-'17 (außer FXSTDSE).

#### 50600255 Klein.


Für FXBR, FXBRS und FL5B Modelle ab '18. Auch für Softail Modelle ab '18 mit hinterem Billet Bremshebel für vorverlegte Fußrastenanlage P/N 41600218, 41600219 und 41600220.

#### 50600186 Groß.

Für FLD '12-'16, FL Softail '86-'17 sowie Touring und Trike Modelle ab '80.

#### 50600258 Groß.

Für FL Softail Modelle ab '18 mit Fahrertrittbrett.



A. DEFIANCE LENKERGRIFFE – SCHWARZELOXIERT, MASCHINELL BEARBEITET



B. DEFIANCE BREMSPEDALAUFLAGEN – SCHWARZELOXIERT, MASCHINELL BEARBEITET

### C. DEFIANCE TRITTBRETT KIT – MASCHINELL BEARBEITET

Diese verlängerten, geschwungenen Trittbretter in Hai-fischflossenform sorgen für eine langgezogene und elegante Erscheinung und bieten während der Fahrt verschiedenste Möglichkeiten zum Abstellen der Füße. In die Oberfläche dieser Aluminium-Trittbretter ist eine elegant gelochte Gummiplatte versenkt, die von tiefen Rillen und einem zeitgemäßen H-D Logo umgeben ist. Kit inklusive linkem und rechtem Trittbrett.

#### 50500527 Fahrer.

Für FLD '12-'16, FL Softail '00-'17, Touring ab '00 (außer FLHTCUL und FLHTKL) sowie Trike Modelle '09-'13. Der Einbau an Softail Modellen FLS, FLSS, FLSTFB, FLSTFBS und FLSTN '00-'17 erfordert Seitenständer P/N 50087-07A. Nicht in Verbindung mit Ergo Seitenständer P/N 50000091 oder Seitenständerverlängerung P/N 50233-00, 50000008 oder 50000023.

#### 50500798 Fahrer.

Für FL Softail Modelle ab '18 mit Fahrertrittbrett.

#### 50500528 Sozius.

Für Dyna '06-'17, Softail ab '00 (außer FXDRS) und Touring Modelle ab '86 mit Soziustrittbretthalter. Nicht für Trike Modelle.



C. DEFIANCE FAHRERTRITTBRETT-KIT – SCHWARZELOXIERT, MASCHINELL BEARBEITET



C. DEFIANCE SOZIUSTRITTBRETT-KIT – SCHWARZELOXIERT, MASCHINELL BEARBEITET

# BEDIENELEMENTE 573

Hand- und Fußhebelkollektion



**D. DEFIANCE FUSSRASTEN – MASCHINELL BEARBEITET**



**D. DEFIANCE FUSSRASTEN – MASCHINELL BEARBEITET (50500540 ABGEBILDET)**



**D. DEFIANCE FUSSRASTEN – MASCHINELL BEARBEITET (50500536 ABGEBILDET)**



**D. DEFIANCE FUSSRASTEN – MASCHINELL BEARBEITET (50500807 ABGEBILDET)**



**D. DEFIANCE FUSSRASTEN – MASCHINELL BEARBEITET (50500804 ABGEBILDET)**



**D. DEFIANCE FUSSRASTEN – MASCHINELL BEARBEITET (50501009 ABGEBILDET)**



**D. DEFIANCE FUSSRASTEN – MASCHINELL BEARBEITET (50500832 ABGEBILDET)**



**E. DEFIANCE SCHALTFUSSRASTE – SCHWARZELOXIERT, MASCHINELL BEARBEITET**

## D. DEFIANCE FUSSRASTEN – MASCHINELL BEARBEITET

Die mit höchst griffigem Gummi versehenen Custom-Aluminium-Fußrasten sind mit einem Muster aus tiefen, seitlichen Rillen und einem stilisierten H-D Logo ausgestattet, was für einen modernen und schnittigen Look sorgt.

### 50500540

Für Modelle mit H-D® Steckfußrastenhaltern (außer Fahrerposition an XG750A ab '17, XL883L '07-'10, XL883N, XL1200N, XL1200V und XL1200X ab '07, XL1200C und XL1200T ab '11, XL1200NS und XL1200XS ab '18, XR '08-'13 und FXCW, FXCWC, FXS, FXSB, FXSE und FXSBSE Modelle '08-'17 sowie Fahrer- und Soziusposition an Softail® Modellen ab '18).

### 50500536

Mit abnehmbarem Ersatzverschleißstück. Für XL883L und XL1200C ab '11, XL1200V '12-'16, XL1200X ab '10, XL1200XS ab '18, XL Modelle ab '14 mit Umbaukit für Extended Reach vorverlegte Fußrastenanlage P/N 50700030, FXCW und FXCWC '08-'11, FXS und FXSB '11-'17 sowie FXSE '16-'17.

### 50500807

Fahrerfußrasten mit abnehmbarem Ersatzverschleißstück.

Für Fahrerposition an FXBR und FXBRS Modellen ab '18.

### 50500804

Fahrerfußrasten.

Für Fahrerposition an FL5B, FXBB und FXLR Modellen ab '18.

### 50501009

Fahrerfußrasten.

Für Fahrerposition an FXFB, FXFBS ab '18 und FXDRS Modellen ab '19.

### 50500832

Soziusfußrasten.

Für Soziusposition an Softail Modellen ab '18.

## E. DEFIANCE SCHALTFUSSRASTE – SCHWARZELOXIERT

Die mit perforiertem Gummi eingefassten, leicht zu montierenden Schaltfußrasten schützen beim Schalten Ihre Lederstiefel und verleihen Ihrem Motorrad eine klare, zeitgemäße Linie.

### 33600111

Für alle Modelle (außer VRSC™ Modelle '06-'17 mit vorverlegter Fußrastenanlage und XR Modelle '08-'13).

### Passende Modellfamilie:

- |  |         |  |           |  |      |
|--|---------|--|-----------|--|------|
|  | V-ROD   |  | SPORTSTER |  | DYNA |
|  | SOFTAIL |  | TOURING   |  |      |

Nicht alle Produkte sind in allen Ländern erhältlich – wenden Sie sich für Einzelheiten bitte an Ihren Händler.

# 574 BEDIENELEMENTE

Hand- und Fußhebelkollektion

## DEFIANCE KOLLEKTION – SCHWARZELOXIERT

Zeigen Sie Ihre vollkommene Gleichgültigkeit gegenüber Regeln. Charakterisiert durch geschwungene Linien ist dieses komplette Sortiment an Hand- und Fußhebeln mit einem Finish in sattem Tuxedo Black die ideale Ergänzung für Ihr düsteres Motorrad. Das Design umfasst ein Stück strukturiertes schwarzes Gummi mit langen, tiefen Linien, und ein zeitgenössisches H-D-Logo bildet das Tüpfelchen auf dem i.

### A. DEFIANCE LENKERGRIFFE – SCHWARZELOXIERT

Die komfortablen Griffe mit 1,5" Durchmesser lassen sich einfach montieren und dank der klebstofffreien Auslegung können Sie die Griffe für die Wartung abnehmen, ohne sie zu beschädigen.

**56100224**

Für XG Modelle ab '15 (außer XG750A).

**56100159**

Für VRSC™ '02-'17, XL ab '96, XR '08-'13, Dyna® '91-'17 (außer FXDLS), Softail® '95-'15 (außer FLSTNSE, FLSTSE, FXSBSE und FLSTSE '11-'12) und Touring Modelle '96-'07.

**56100157**

Für Dyna FXDLS '16-'17 und Softail Modelle ab '16, FLSTNSE '14-'15, FLSTSE '11-'12, FXSBSE '13-'14 sowie Touring und Trike Modelle ab '08.



A. DEFIANCE LENKERGRIFFE – SCHWARZELOXIERT

### B. DEFIANCE BREMSPEDALAUFLAGEN – SCHWARZELOXIERT

In der versenkten Oberfläche dieser stilvollen Bremspedalauflage steckt eine dicke schwarze Gummiplatte, die von tiefen, markanten Rillen umgeben ist.

**50600187** Klein.

Für XG Modelle ab '15 (außer XG750A), XL Modelle ab '14 mit Kit für Extended Reach vorverlegte Fußrastenanlage P/N 50700030, Dyna Modelle '93-'17 mit vorverlegter Fußrastenanlage und FX Softail Modelle '84-'17 (außer FXSTDSE).

**50600256** Klein.


Für FXBR, FXBRS und FL5B Modelle ab '18. Auch für Softail Modelle ab '18 mit hinterem Billet Bremshebel für vorverlegte Fußrastenanlage P/N 41600218, 41600219 und 41600220.

**50600185** Groß.

Für FLD '12-'16, FL Softail '86-'17 sowie Touring und Trike Modelle ab '80.

**50600259** Groß.

Für FL Softail Modelle ab '18 mit Fahrertrittbrett.



A. DEFIANCE LENKERGRIFFE – SCHWARZELOXIERT



B. DEFIANCE BREMSPEDALAUFLAGEN – SCHWARZELOXIERT

### C. DEFIANCE TRITTBRETT-KIT – SCHWARZELOXIERT

Diese verlängerten, geschwungenen Trittbretter in Haifischflossenform sorgen für eine langgezogene und elegante Erscheinung und bieten während der Fahrt verschiedenste Möglichkeiten zum Abstellen der Füße. In die Oberfläche dieser Aluminium-Trittbretter ist eine elegant gelochte Gummiplatte versenkt, die von tiefen Rillen und einem zeitgemäßen H-D Logo umgeben ist. Kit inklusive linkem und rechtem Trittbrett.

**50500640** Fahrer.

Für FLD '12-'16, FL Softail '00-'17, Touring ab '00 (außer FLHTCUL und FLHTKL) sowie Trike Modelle '09-'13. Der Einbau an Softail Modellen FLS, FLSS, FLSTFB, FLSTFBS und FLSTN '05-'17 erfordert Seitenständer P/N 50087-07A. Nicht in Verbindung mit Ergo Seitenständer P/N 50000091 oder Seitenständerverlängerung P/N 50233-00, 50000008 oder 50000023.

**50500799** Fahrer.

Für FL Softail Modelle ab '18 mit Fahrertrittbrett.

**50500667** Sozium.

Für Dyna '06-'17, Softail ab '00 (außer FXDRS) und Touring Modelle ab '86 mit Soziustrittbretthalter. Nicht für Trike Modelle.



C. DEFIANCE FAHRERTRITTBRETT-KIT – SCHWARZELOXIERT



C. DEFIANCE SOZIUSTRITTBRETT-KIT – SCHWARZELOXIERT



# BEDIENELEMENTE 575

Hand- und Fußhebelkollektion



**D. DEFIANCE FUSSRASTEN – SCHWARZELOXIERT**



**D. DEFIANCE FUSSRASTEN – SCHWARZELOXIERT (50500678 ABGEBILDET)**



**D. DEFIANCE FUSSRASTEN – SCHWARZELOXIERT (50500655 ABGEBILDET)**



**D. DEFIANCE FUSSRASTEN – SCHWARZELOXIERT (50500808 ABGEBILDET)**



**D. DEFIANCE FUSSRASTEN – SCHWARZELOXIERT (50500805 ABGEBILDET)**



**D. DEFIANCE FUSSRASTEN – SCHWARZELOXIERT (50501010 ABGEBILDET)**



**D. DEFIANCE FUSSRASTEN – SCHWARZELOXIERT (50500833 ABGEBILDET)**



**E. DEFIANCE SCHALTFUSSRASTE – SCHWARZELOXIERT**

## D. DEFIANCE FUSSRASTEN – SCHWARZELOXIERT

Die mit höchst griffigem Gummi versehenen Custom-Aluminium-Fußrasten sind mit einem Muster aus tiefen, seitlichen Rillen und einem stilisierten H-D Logo ausgestattet, was für einen modernen und schnittigen Look sorgt.

### 50500678

Für Modelle mit H-D® Steckfußrastenhaltern (außer Fahrerposition an XG750A ab '17, XL883L '07-'10, XL883N, XL1200N, XL1200V und XL1200X ab '07, XL1200C und XL1200T ab '11, XL1200NS und XL1200XS ab '18, XR '08-'13 und FXCW, FXCWC, FXS, FXSB, FXSE und FXSBSE Modelle '08-'17 sowie Fahrer- und Soziousposition an Softail® Modellen ab '18).

### 50500655

Mit abnehmbarem Ersatzverschleißstück. Für XL883L und XL1200C ab '11, XL1200V '12-'16, XL1200X ab '10, XL1200XS ab '18, XL Modelle ab '14 mit Umbaukit für Extended Reach vorverlegte Fußrastenanlage P/N 50700030, FXCW und FXCWC '08-'11, FXS und FXSB '11-'17 sowie FXSE '16-'17.

### 50500808

Fahrerfußrasten mit abnehmbarem Ersatzverschleißstück.

Für Fahrerposition an FXBR und FXBRS Modellen ab '18.

### 50500805

Fahrerfußrasten.

Für Fahrerposition an FL5B, FXBB und FXLR Modellen ab '18.

### 50501010

Fahrerfußrasten.

Für Fahrerposition an FXFB, FXFBS ab '18 und FXDRS Modellen ab '19.

### 50500833

Soziousfußrasten.

Für Soziousposition an Softail Modellen ab '18.

## E. DEFIANCE SCHALTFUSSRASTE – SCHWARZELOXIERT

Die mit perforiertem Gummi eingefassten, leicht zu montierenden Schaltfußrasten schützen beim Schalten Ihre Lederstiefel und verleihen Ihrem Motorrad eine klare, zeitgemäße Linie.

### 33600111

Für alle Modelle (außer VRSC™ Modelle ab '06 mit vorverlegter Fußrastenanlage und XR Modelle '08-'13).

### Passende Modellfamilie:

- |  |         |   |           |   |      |
|--|---------|---|-----------|---|------|
|  | V-ROD   |  | SPORTSTER |  | DYNA |
|  | SOFTAIL |  | TOURING   |   |      |

Nicht alle Produkte sind in allen Ländern erhältlich – wenden Sie sich für Einzelheiten bitte an Ihren Händler.

# 576 BEDIENELEMENTE

Hand- und Fußhebelkollektion

## DEFIANCE KOLLEKTION – CHROM

Haben Sie Mut stark aufzutreten. Dieses vollständige in luxuriöses Chrom gekleidete Hand- und Fußhebelsortiment hebt den Maßstab für Maßanfertigungen an. Die Defiance Kollektion, die sich durch geschwungene Kurven und lange, tiefe Linien sowie ein zeitgenössisches H-D-Logo auszeichnet, verfügt über stark texturierte schwarze Gummioberflächen mit reichhaltiger Struktur und Spiegelchromrahmen.

### A. DEFIANCE LENKERGRIFFE – CHROM

Die komfortablen Griffe mit 1,5" Durchmesser lassen sich einfach montieren und dank der klebstofffreien Auslegung können Sie die Griffe für die Wartung abnehmen, ohne sie zu beschädigen.

**56100222**

Für XG Modelle ab '15 (außer XG750A).

**56100160**

Für VRSC™ '02-'17, XL ab '96, XR '08-'13, Dyna® '93-'17 (außer FXDLS), Softail® '95-'15 (außer FLSTNSE, FLSTSE, FXSBSE und FLSTSE '11-'12) und Touring Modelle '96-'07.

**56100158**

Für Dyna FXDLS '16-'17 und Softail Modelle ab '16, FLSTNSE '14-'15, FLSTSE '11-'12, FXSBSE '13-'14 sowie Touring und Trike Modelle ab '08.



A. DEFIANCE LENKERGRIFFE – CHROM

### B. DEFIANCE BREMSPEDALAUFLAGEN – CHROM

In der versenkten Oberfläche dieser stilvollen Bremspedalauflage steckt eine dicke schwarze Gummipolsterung, die von tiefen, markanten Rillen umgeben ist.

**50600182** Klein.

Für XG Modelle ab '15 (außer XG750A), XL Modelle ab '14 mit Kit für Extended Reach vorverlegte Fußrastenanlage P/N 50700030, Dyna Modelle '93-'17 mit vorverlegter Fußrastenanlage und FX Softail Modelle '84-'17 (außer FXSTDSE).

**50600248** Klein.

Für FXBR, FXBRS und FLSB Modelle ab '18. Auch für Softail Modelle ab '18 mit hinterem Billet Bremshebel für vorverlegte Fußrastenanlage P/N 41600218, 41600219 und 41600220.

**50600179** Groß.

Für FLD '12-'16, FL Softail '86-'17 sowie Touring und Trike Modelle ab '80.

**50600257** Groß.

Für FL Softail Modelle ab '18 mit Fahrertrittbrett.



A. DEFIANCE LENKERGRIFFE – CHROM



B. DEFIANCE BREMSPEDALAUFLAGEN – CHROM

### C. DEFIANCE TRITTBRETT KIT – CHROM

Diese verlängerten, geschwungenen Trittbretter in Haifischflossenform sorgen für eine langgezogene und elegante Erscheinung und bieten während der Fahrt verschiedenste Möglichkeiten zum Abstellen der Füße. In die Oberfläche dieser Aluminium-Trittbretter ist eine elegant gelochte Gummipolsterung versenkt, die von tiefen Rillen und einem zeitgemäßen H-D Logo umgeben ist. Kit inklusive linkem und rechtem Trittbrett.

**50500515** Fahrer.

Für FLD '12-'16, FL Softail '00-'17, Touring ab '00 (außer FLHTCUL und FLHTKL) sowie Trike Modelle '09-'13. Der Einbau an Softail Modellen FLS, FLSS, FLSTFB, FLSTFBS und FLSTN '00-'17 erfordert Seitenständer P/N 50087-07A. Nicht in Verbindung mit Ergo Seitenständer P/N 50000091 oder Seitenständerverlängerung P/N 50233-00, 50000008 oder 50000023.

**50500797** Fahrer.

Für FL Softail Modelle ab '18 mit Fahrertrittbrett.

**50500516** Sozius.

Für Dyna '06-'17, Softail ab '00 (außer FXDRS) und Touring Modelle ab '86 mit Soziustrittbretthalter. Nicht für Trike Modelle.



C. DEFIANCE FAHRERTRITTBRETT-KIT – CHROM



C. DEFIANCE SOZIUSTRITTBRETT-KIT – CHROM

# BEDIENELEMENTE 577

Hand- und Fußhebelkollektion



D. DEFIANCE FUSSRASTEN – CHROM



D. DEFIANCE FUSSRASTEN – CHROM  
(50500535 ABGEBILDET)



D. DEFIANCE FUSSRASTEN – CHROM  
(50500533 ABGEBILDET)



D. DEFIANCE FUSSRASTEN – CHROM  
(50500806 ABGEBILDET)



D. DEFIANCE FUSSRASTEN – CHROM  
(50500803 ABGEBILDET)



D. DEFIANCE FUSSRASTEN – CHROM  
(50501008 ABGEBILDET)



D. DEFIANCE FUSSRASTEN – CHROM  
(50500831 ABGEBILDET)



E. DEFIANCE SCHALTFUSSRASTE – CHROM

## D. DEFIANCE FUSSRASTEN – CHROM

Die mit höchst griffigem Gummi versehenen Custom-Aluminium-Fußrasten sind mit einem Muster aus tiefen, seitlichen Rillen und einem stilisierten H-D Logo ausgestattet, was für einen modernen und schnittigen Look sorgt.

### 50500535

Für Modelle mit H-D® Steckfußrastenhaltern (außer Fahrerposition an XG750A ab '17, XL883L '07-'10, XL883N, XL1200N, XL1200V und XL1200X ab '07, XL1200C und XL1200T ab '11, XL1200NS und XL1200XS ab '18, XR '08-'13 und FXCW, FXCWC, FXS, FXSB, FXSE und FXSBSE Modelle '08-'17 sowie Fahrer- und Soziusposition an Softtail® Modellen ab '18).

### 50500533

Mit abnehmbarem Ersatzverschleißstück. Für XL883L und XL1200C ab '11, XL1200V '12-'16, XL1200X ab '10, XL1200XS ab '18, XL Modelle ab '14 mit Umbaukit für vorverlegte Fußrastenanlage P/N 50700030, FXCW und FXCWC '08-'11, FXS und FXSB '11-'17 und FXSE Modelle '16-'17.

**50500806** Fahrerfußrasten mit abnehmbarem Ersatzverschleißstück.

Für Fahrerposition an FXBR und FXBRS Modellen ab '18.

**50500803** Fahrerfußrasten.

Für Fahrerposition an FL5B, FXBB und FXLR Modellen ab '18.

**50501008** Fahrerfußrasten.

Für Fahrerposition an FXFB, FXFBS ab '18 und FXDRS Modellen ab '19.

**50500831** Soziusfußrasten.

Für Soziusposition an Softtail Modellen ab '18.

## E. DEFIANCE SCHALTFUSSRASTE – CHROM

Die mit perforiertem Gummi eingefassten, leicht zu montierenden Schaltfußrasten schützen beim Schalten Ihre Lederstiefel und verleihen Ihrem Motorrad eine klare, zeitgemäße Linie.

### 33600100

Für alle Modelle (außer VRSC™ Modelle '06-'17 mit vorverlegter Fußrastenanlage und XR Modelle '08-'13).

### Passende Modellfamilie:

- |  |   |  |
|--|---|--|
|  V-ROD   |  SPORTSTER |  DYNA |
|  SOFTAIL |  TOURING   |  |

Nicht alle Produkte sind in allen Ländern erhältlich – wenden Sie sich für Einzelheiten bitte an Ihren Händler.

# 578 BEDIENELEMENTE

Hand- und Fußhebelkollektion

## EDGE CUT COLLECTION

Leben Sie auf der Überholspur. Die Edge Cut Kollektion ist eloxiert und mit maschinell bearbeiteten Details versehen, die die spezielle Struktur des Aluminiums betonen. Der kontrastreiche Cut Back Look ist ein kraftvolles visuelles Statement und passt gut sowohl zu klassischem als auch zeitgenössischem Styling.

### A. EDGE CUT LENKERGRIFFE

Die Lenkergriffe haben einen bequemen 1,5" Durchmesser, und die maschinell bearbeiteten Schlitze und schmalen Gummistreifen bieten mit oder ohne Handschuhe einen sicheren Halt. Die Montage ohne Klebstoff ermöglicht das Entfernen zur Wartung, ohne Schäden zu hinterlassen.

**56100083**

Für XG Modelle ab '15 (außer XG750A).

**57454-10**

Für VRSC™ '02-'17, XL ab '96, XR '08-'13, Dyna® '91-'17 (außer FXDLS), Softail® '96-'15 (außer FLSTNSE, FXSBSE und FLSTSE '11-'12) und Touring Modelle '96-'07.

**57457-10**

Für Dyna FXDLS '16-'17 und Softail Modelle ab '16, FLSTNSE '14-'15, FLSTSE '11-'12, FXSBSE '13-'14 sowie Touring (außer FLTRXSE ab '18) und Trike Modelle ab '08.



A. EDGE CUT LENKERGRIFFE

### B. EDGE CUT BREMSPEDALAUFLAGEN

Die in zwei Größen erhältlichen Bremspedalauflagen sind mit tiefen Nuten und schmalen Gummistreifen für besseren Halt bei der Betätigung versehen.

**42847-10** Klein.

Für XG Modelle ab '15 (außer XG750A), XL Modelle ab '14 mit Kit für vorverlegte Fußrastenanlage P/N 50700030, Dyna Modelle '93-'17 mit vorverlegter Fußrastenanlage und FX Softail Modelle '84-'17 (außer FXSTDSE).

**50600317** Klein.

Für FXBR, FXBRS und FLSB Modelle ab '18. Auch für Softail Modelle ab '18 mit hinterem Billet Bremshebel für vorverlegte Fußrastenanlage P/N 41600218, 41600219 und 41600220.

**41449-10** Groß.

Für FLD '12-'16, FL Softail '86-'17 sowie Touring und Trike Modelle ab '80.

**50600318** Groß.

Für FL Softail Modelle ab '18 mit Fahrertrittbrett.



A. EDGE CUT LENKERGRIFFE



B. EDGE CUT BREMSPEDALAUFLAGEN

### C. EDGE CUT TRITTBRETTEINSÄTZE

Diese Trittbretteinsätze aus Billet Aluminium bieten dieselbe eingegossene Vibrationsdämpfung wie die originalen Trittbretter. Der Gummiüberzug bietet sowohl Fahrkomfort als auch besseren Halt. Das Kit beinhaltet rechten und linken Einsatz.

**54187-10** Fahrer – Klassische Form.

Für Modelle mit klassisch geformten Fahrertrittbrettern. Nicht für Softail Modelle ab '18.

**50500729** Fahrer – Klassischer Stil.

Für FL Softail Modelle ab '18 mit Fahrertrittbrett im klassischen Stil.

**50500732** Fahrer – Moderner Stil.

Für FL Softail Modelle ab '18 mit Fahrertrittbrett im modernen Stil.

**54196-10** Sozius – Klassische Form


Für Modelle mit klassisch geformten Soziustrittbrettern.



C. EDGE CUT FAHRERTRITTBRETTEINSÄTZE –  
KLASSISCHE FORM (ABGEBILDET MIT  
GROSSER EDGE CUT BREMSPEDALAUFLAGE)



C. EDGE CUT FAHRERTRITTBRETTEINSÄTZE –  
FAHRER KLASSISCHER STIL



C. EDGE CUT FAHRERTRITTBRETTEINSÄTZE –  
FAHRER MODERNER STIL



C. EDGE CUT SOZIUSTRITTBRETTEINSÄTZE –  
KLASSISCHE FORM

# BEDIENELEMENTE 579

Hand- und Fußhebelkollektion



D. EDGE CUT FAHRERFUSSRASTEN



D. EDGE CUT FUSSRASTEN  
(49312-10 ABGEBILDET)



D. EDGE CUT FAHRERFUSSRASTEN  
(50500030 ABGEBILDET)



D. EDGE CUT FAHRERFUSSRASTEN  
(50500967 ABGEBILDET)



D. EDGE CUT FAHRERFUSSRASTEN  
(50500851 ABGEBILDET)



D. EDGE CUT FAHRERFUSSRASTEN  
(50501020 ABGEBILDET)



D. EDGE CUT SOZIUSFUSSRASTEN  
(50500857 ABGEBILDET)



E. EDGE CUT SCHALTFUSSRASTE

## D. EDGE CUT FUSSRASTEN

Das schlanke Design dieser Fußraсте ermöglicht einen bequemen Drehpunkt und die breite Auflagefläche und die schmalen Gummistreifen halten Ihre Stiefel sicher an ihrem Platz.

### 49312-10 Fußrasten.

Für Modelle mit H-D® Steckfußrastenhaltern (außer Fahrerposition an XG750A ab '17, XL883L '07-'10, XL883N, XL1200N, XL1200T, XL1200V und XL1200X ab '07, XL1200C ab '11, XL1200CX ab '16, XL1200NS und XL1200XS ab '18, XR '08-'13 und FXCW, FXCWC, FXS, FXSB, FXSBSE und FXSE Modelle '08-'17 sowie Fahrer- und Soziusposition an Softail® Modellen ab '18).

### 50500030 Fußrasten mit abgestimmtem Ersatzverschleißstück.

Für XL883L und XL1200C ab '11, XL1200CX ab '16, XL1200V '12-'16, XL1200X ab '10, XL1200XS ab '18, XL Modelle ab '14 mit Umbaukit für vorverlegte Fußrastenanlage P/N 50700030, FXCW und FXCWC '08-'11 sowie FXS und FXSB Modelle ab '11 und FXSE Modelle ab '16. Nicht für XG Modelle ab '15.

### 50500967 Fahrerfußrasten mit abnehmbarem Ersatzverschleißstück.

Für Fahrerposition an FXBR und FXBRS Modellen ab '18.

### 50500851 Fahrerfußrasten.

Für Fahrerposition an FLSB, FXBB und FXLR Modellen ab '18.

### 50501020 Fahrerfußrasten.

Für Fahrerposition an FXFB, FXFBS ab '18 und FXDRS Modellen ab '19.

### 50500857 Soziusfußrasten.

Für Soziusposition an Softail Modellen ab '18.

## E. EDGE CUT SCHALTFUSSRASTE

Schaltfußrasten haben ein schlanke Design zur besseren Zugänglichkeit und sind mit schmalen Gummistreifen versehen, die verhindern, dass sich die Spitze Ihres Stiefels beim Schalten abnutzt.

### 34671-10

Für alle Modelle (außer VRSC™ Modelle '06-'17 mit vorverlegter Fußrastenanlage und XR '08-'13).

### Passende Modellfamilie:

- V-ROD
- SPORTSTER
- DYNA
- SOFTAIL
- TOURING

Nicht alle Produkte sind in allen Ländern erhältlich – wenden Sie sich für Einzelheiten bitte an Ihren Händler.

# 580 BEDIENELEMENTE

Hand- und Fußhebelkollektion

## MESSING-KOLLEKTION

Als authentische Alternative zum typischen verchromten oder schwarzen Look sorgt die Harley-Davidson® Messing-Kollektion für einen warmen, handgefertigten Custom-Stil. Diese schlichten, lebendigen Designkomponenten sorgen für einen Garagen-Look und sind die ideale Ergänzung zu Ihrem minimalistischen Bobber oder Café Racer. Diese künstlerisch gestalteten Komponenten aus Massivmessing haben ein natürliches antikes Finish, das durch die Elemente eine Alterungspatina erhält. Im Gegensatz zu hochglanzpolierter und beschichteter Messing-Verzierung sind diese traditionell gefertigten Elemente eine dezente Ergänzung Ihres Motorrads und stehlen dem Rest nicht die Show. Elemente der Messing-Kollektion werden werkseitig mit Wachs behandelt, um die Alterung zu verlangsamen. Sie werden mit Reinigungs- und Pflegehinweisen ausgeliefert.

### A. MESSING-KOLLEKTION LENKERGRIFFE

Diese Griffe aus üppigem natürlichem Messing mit einem Durchmesser von 1,5" sind leicht zu montieren und so gestaltet, dass sich die Griffe für die Wartung ohne Beschädigung entfernen lassen.

**56100133** Lenkergriffe.

Für Dyna® FXDLS '16-'17 und Softail® Modelle ab '16, FLSTSE '11-'12, FLSTNSE '14-'15, FXSBSE '13-'14, FXSE '16-'17 und Touring (außer FLTRXSE ab '18) und Trike Modelle ab '08.

**56100134** Lenkergriffe.

Für VRSC™ '02-'17, XL ab '96, XR '08-'13, Dyna '96-'17 (außer FXDLS), Softail '96-'15 (außer FLSTNSE, FXSBSE und FLSTSE '11-'12) und Touring Modelle '96-'07.

**56100138** Lenkergriffe.

Für XG Modelle ab '15 (außer XG750A).



A. MESSING-KOLLEKTION LENKERGRIFFE

### B. MESSING-KOLLEKTION SCHALTFUSSRASTE

Die Schaltfußraste zeichnet sich durch Längsrippen und eine ausgestellte Endkappe aus und ergänzt die Fußrasten der Messing-Kollektion.

**33600093** Schaltfußraste.

Für alle Modelle (außer VRSC Modelle '06-'17 mit vorverlegter Fußrastenanlage und XR Modelle '08-'13).

### C. MESSING-KOLLEKTION BREMSPEDALAUFCLAGE

Dieses Bremspedal im natürlichen Look ist aus massivem Messing gegossen und weist drei Rippen auf, die sich über die blockförmige Oberfläche erstrecken.

**50600169** Bremspedalaufclage – Klein


Für XG Modelle ab '15, XL Modelle ab '14 mit vorverlegter Fußrastenanlage P/N 50700030, Dyna Modelle '93-'17 mit vorverlegter Fußrastenanlage sowie FX Softail Modelle '84-'17 (außer FXSTDSE). Auch für FXBR, FXBRS und FLRSB Modelle ab '18 und Softail Modelle ab '18 mit hinterem Billet Bremshebel für vorverlegte Fußrastenanlage P/N 41600218, 41600219 und 41600220.



A. MESSING-KOLLEKTION LENKERGRIFFE



B/C. MESSING-KOLLEKTION SCHALTFUSSRASTE UND BREMSPEDALAUFCLAGE



B. MESSING-KOLLEKTION SCHALTFUSSRASTE



C. MESSING-KOLLEKTION BREMSPEDALAUFCLAGE

Nicht alle Produkte sind in allen Ländern erhältlich – wenden Sie sich für Einzelheiten bitte an Ihren Händler.

# BEDIENELEMENTE 581

Hand- und Fußhebelkollektion



D. MESSING-KOLLEKTION FUSSRASTEN



D. MESSING-KOLLEKTION FUSSRASTEN – VORVERLEGT FAHRER/HIGHWAY (50500988 ABGEBILDET)



D. MESSING-KOLLEKTION FUSSRASTEN MIT GESTYLTEM ERSATZVERSCHLEISSSTÜCK – VORVERLEGTE FUSSRASTENANLAGE (50500482 ABGEBILDET)



D. MESSING-KOLLEKTION FUSSRASTEN MIT GESTYLTEM ERSATZVERSCHLEISSSTÜCK – MITTIGE FUSSRASTENANLAGE (50500791 ABGEBILDET)



D. MESSING-KOLLEKTION FUSSRASTEN – MITTIGE FUSSRASTENANLAGE/SOZIUS (50500787 ABGEBILDET)



D. MESSING-KOLLEKTION FUSSRASTEN – FAHRER (50500690 ABGEBILDET)



D. MESSING-KOLLEKTION FUSSRASTEN – FAHRER (50500709 ABGEBILDET)



D. MESSING-KOLLEKTION FUSSRASTEN – SOZIUS (50500781 ABGEBILDET)

## D. MESSING-KOLLEKTION FUSSRASTEN

Diese schweren, massiven Messing-Fußrasten sind für eine korrekte Fußposition bei bestimmten Modellen geformt und zeichnen sich durch drei erhabene Rippen und ein pilzförmiges Ende aus, um Ihre Stiefel an Ort und Stelle zu halten.

**50500988** Fußrasten – vorverlegt Fahrer/Highway. Für Modelle mit vorverlegten H-D® Steckfußrastenhaltern (außer Fahrerposition an XG ab '15, XL883L '07-'10, XL883N, XL1200N, XL1200T, XL1200V und XL1200X ab '07, XL1200C ab '11, XL1200CX ab '16, XL1200CP und XL1200CA ab '17, XL1200NS und XL1200XS ab '18, XR '08-'13 und FXCW, FXCWC, FXS, FXSB, FXSBSE und FXSE Modelle '08-'17 sowie Fahrer- und Soziusposition an Softail® Modellen ab '18).

**50500482** Fußrasten mit gestyltem Ersatzverschleißstück – vorverlegte Fußrastenanlage.

Für XL1200C ab '11, XL1200V '12-'16, XL1200X ab '10, XL1200XS ab '18, XL Modelle ab '14 mit Umbaukit für vorverlegte Fußrastenanlage P/N 50700030, FXCW und FXCWC '08-'11, FXS, FXSB '11-'17 und FXSE Modelle '16-'17.

**50500791** Fußrasten mit gestyltem Ersatzverschleißstück – mittige Fußrastenanlage.

Für XL883L ab '11 und XL1200CX Modelle ab '16.

**50500787** Fußrasten – mittige Fußrastenanlage/Sozius. Für Modelle mit mittigen H-D Steckfußrastenhaltern (außer Fahrerposition an XL883L '07-'10, XL883N, XL1200N, XL1200T, XL1200V und XL1200X ab '07, XL1200C ab '11, XL1200CX ab '16, XL1200NS und XL1200XS ab '18 sowie XR '08-'13 und FXCW, FXCWC, FXS, FXSB, FXSBSE und FXSE Modelle '08-'17 sowie Fahrer- und Soziusposition an Softail Modellen ab '18).

**50500690** Fahrerfußrasten. Für Fahrerposition an FXBR und FXBRs Modellen ab '18.

**50500709** Fahrerfußrasten. Für Fahrerposition an FL5B, FXBB und FXLR Modellen ab '18.

**50500781** Soziusfußrasten. Für Soziusposition an Softail Modellen ab '18.

Passende Modellfamilie:

- V-ROD
- SPORTSTER
- DYNA
- SOFTAIL
- TOURING

Nicht alle Produkte sind in allen Ländern erhältlich – wenden Sie sich für Einzelheiten bitte an Ihren Händler.

# 582 BEDIENELEMENTE

Hand- und Fußhebelkollektion

## WILLIE G™ SKULL KOLLEKTION

Die tiefschwarzen, gegen den hochglanzpolierten, verchromten Untergrund abgesetzten Gummiauflagen verleihen der Skull Kollektion ein verwegenes Aussehen.

### A. WILLIE G SKULL LENKERGRIFFE

Mit dem finsternen, mit Harley-Davidson-Schriftzug umrahmten Totenkopf-Logo aus Chrom kontrastierend, sorgen die erhabenen Gummiauflagen für gute Griffigkeit und Komfort auf langen Strecken. Einfache Montage und zerstörungsfreie Demontage, da die Lenkergriffe nicht geklebt werden.

Für VRSC™ '02-'17, XL ab '96, XR '08-'13, Dyna® '91-'17 (außer FXDLS), Softail® '96-'15 (außer FLSTNSE, FXSBSE und FLSTSE '11-'12) und Touring Modelle '96-'07.

**56751-04** Klein, Durchmesser 1,3".

**56740-04** Mittel, Durchmesser 1,5".

**56741-04** Groß, Durchmesser 1,6".

Für Dyna FXDLS '16-'17 und Softail Modelle ab '16, FLSTNSE '14-'15, FLSTSE '11-'12, FXSBSE '13-'14 sowie Touring (außer FLTRXSE ab '18) und Trike Modelle ab '08.

**56740-08** Mittel, 1,5" Durchmesser.

### B. WILLIE G SKULL TRITTBRETTEINSÄTZE

Die Trittbretteinsätze sind leicht zu montieren und sorgen durch eine gute, von der Serienausstattung übernommene Vibrationsdämpfung für eine ermüdungsfreie Fahrt. Das Kit beinhaltet linken und rechten Einsatz.

**50704-04** Fahrer – Swept Wing.

Für FLD '12-'16 und Softail '86-'17, Touring und Trike Modelle ab '86 mit Swept Wing Fahrertrittbrettern.

**50710-04** Fahrer – Klassische Form.

Für Modelle mit klassisch geformten Fahrertrittbrettern. Nicht für Softail Modelle ab '18.

**50500722** Fahrer – Klassischer Stil.

Für FL Softail Modelle ab '18 mit Fahrertrittbrett im klassischen Stil.

**50500718** Fahrer – Moderner Stil.

Für FL Softail Modelle ab '18 mit Fahrertrittbrett im modernen Stil.

**50713-04** Sozius – Klassische Form

Für Modelle mit klassisch geformten Soziustrittbrettern.



A. WILLIE G SKULL LENKERGRIFFE




A. WILLIE G SKULL LENKERGRIFFE



B. WILLIE G SKULL FAHRERTRITTBRETT-EINSÄTZE – SWEPT WING



B. WILLIE G SKULL FAHRERTRITTBRETT-EINSÄTZE – KLASSISCHE FORM



B. WILLIE G SKULL FAHRERTRITTBRETT-EINSÄTZE – KLASSISCHER STIL



B. WILLIE G SKULL FAHRERTRITTBRETT-EINSÄTZE – MODERNER STIL



B. WILLIE G SKULL SOZIUSTRITTBRETT-EINSÄTZE – KLASSISCHE FORM



# BEDIENELEMENTE 583

Hand- und Fußhebelkollektion



C. WILLIE G SKULL FUSSRASTEN



C. WILLIE G SKULL FUSSRASTEN  
(50370-04 ABGEBILDET)



C. WILLIE G SKULL FAHRERFUSSRASTEN  
(50500856 ABGEBILDET)



C. WILLIE G SKULL SOZIUFSFUSSRASTEN  
(50500858 ABGEBILDET)



D. WILLIE G SKULL BREMSPEDALAUFAGEN



E. WILLIE G SKULL SCHALTFUSSRASTE

## C. WILLIE G™ SKULL FUSSRASTEN

Die Fußrasten lassen sich durch Drehen verstellen, damit Ihre Füße als Fahrer, als Sozius oder bei Verwendung als Highway Fußrasten immer auf der Gummiauflage stehen. Das Kit beinhaltet linke und rechte Fußraсте.

### 50370-04

Für Modelle mit H-D® Steckfußrastenhalter (außer in Fahrerposition bei XG ab '15, XL883L '07-'10, XL883N, XL1200N, XL1200T, XL1200V und XL1200X ab '07, XL1200C ab '11, XL1200CX ab '16, XL1200CP und XL1200CA ab '17, XL1200NS und XL1200XS ab '18, XR '08-'13 sowie FXCW, FXCWC, FXS, FXSB, FXSBSE und FXSE '08-'17 und in Fahrer- und Soziusposition bei Softail® Modellen ab '18).

### 50500856

Fahrerfußrasten.  
Für FLSB, FXBB, FXBR, FXBRS und FXLR Modelle ab '18.

### 50500858

Soziusfußrasten.  
Für Soziusposition an Softail Modellen ab '18.

## D. WILLIE G SKULL BREMSPEDALAUFAGEN

Diese einfach zu montierenden Bremspedalaufagen, die in zwei Größen passend für die meisten Harley-Davidson® Motorräder erhältlich sind, ergänzen die Fußrasten und Trittbretteinsätze der Willie G Kollektion, um einen kompletten Look zu erzielen.

### 42710-04

Klein.  
Für XG Modelle ab '15 (außer XG750A), XL Modelle ab '14 mit Kit für vorverlegte Fußrastenanlage P/N 50700030, Dyna® Modelle '93-'17 mit vorverlegter Fußrastenanlage und FX Softail Modelle '84-'17 (außer FXSTDSE).

### 50600313

Klein.  
Für FXBR, FXBRS und FLSB Modelle ab '18. Auch für Softail Modelle ab '18 mit hinterem Billet Bremshebel für vorverlegte Fußrastenanlage P/N 41600218, 41600219 und 41600220.

### 42711-04

Groß.  
Für FLD '12-'16, FL Softail '86-'17 sowie Touring und Trike Modelle ab '80.

### 50600311

Groß.  
Für FL Softail Modelle ab '18 mit Fahrertrittbrett.

## E. WILLIE G SKULL SCHALTFUSSRASTE

Die Position der leicht zu montierenden Schaltfußraсте lässt sich für eine komfortable Bedienung verdrehen, und die glatte Rückseite schützt ihre Stiefelspitzen beim Schalten.

### 34689-04

Für alle Modelle (außer VRSC™ Modelle '06-'17 mit vorverlegter Fußrastenanlage und XR '08-'13).

### Passende Modellfamilie:

- |  |         |  |           |  |      |
|--|---------|--|-----------|--|------|
|  | V-ROD   |  | SPORTSTER |  | DYNA |
|  | SOFTAIL |  | TOURING   |  |      |

Nicht alle Produkte sind in allen Ländern erhältlich – wenden Sie sich für Einzelheiten bitte an Ihren Händler.

# 584 BEDIENELEMENTE

## Hand- und Fußhebelkollektion

### AIRFLOW KOLLEKTION – CHROM

Diese Deltaflügel-inspirierte Kollektion mit einem glänzenden Chromrand und glatten rutschfesten Griffstreifen ist perfekt auf ihre beeindruckende Straßenmaschine abgestimmt. Die satten schwarzen Oberflächen werden von einer tiefen hochglänzenden Nut geteilt, die Ihren Blick von der Vorder- zur Hinterkante gleiten lässt.

#### A. AIRFLOW LENKERGRIFFE – CHROM

Legen Sie Ihre Hand um den verchromten Griff und genießen Sie das griffige Gefühl. Diese Griffe bieten eine rutschfeste, schraffierte Gummioberfläche und einen handfreundlichen Durchmesser von 1,6" für hervorragenden Halt bei nassem oder trockenem Wetter. Durch die einfache klebstofflose Befestigung können die Griffe für Wartungsarbeiten ohne Beschädigung demontiert werden.

##### 56100112

Für VRSC™ '02-'17, XL ab '96, XR '08-'13, Dyna® '96-'17 (außer FXDLS), Softail® '95-'15 (außer FLSTNSE, FLSTSE und FXSBSE sowie FLSTSE '11-'12) und Touring Modelle '96-'07.

##### 56100108

Für Dyna FXDLS '16-'17 und Softail Modelle ab '16, FLSTNSE '14-'15, FLSTSE '11-'12, FXSBSE '13-'14 sowie Touring (außer FLTRXSE ab '18) und Trike Modelle ab '08.



A. AIRFLOW LENKERGRIFFE – CHROM

#### B. AIRFLOW FUSSRASTEN – CHROM

Die Position dieser Fußrasten ist verstellbar, sie haben eine rechteckige Form und eine erhabene Gummioberfläche, um Ihren Füßen rutschfesten Halt zu bieten, ganz gleich, ob Sie für Fahrer, Sozius oder als Highway Fußraste eingesetzt werden.

##### 50500435

Für Modelle mit H-D® Steckfußrastenhalter (außer in Fahrerposition bei XG750A ab '17, XL883L '07-'10, XL883N, XL1200N, XL1200T, XL1200V und XL1200X ab '07, XL1200C ab '11, XL1200CX ab '16, XL1200NS und XL1200XS ab '18, XR '08-'13 sowie FXCW, FXCWC, FXS, FXSB, FXSBSE, FXSE '08-'17 und in Fahrer- und Soziusposition bei Softail Modellen ab '18).



B. AIRFLOW FUSSRASTEN – CHROM  
(ABGEBILDET MIT KLEINER AIRFLOW BREMSPEDALAUFLEGE)



B. AIRFLOW FUSSRASTE UND SCHALTFUSSRASTE – CHROM

#### C. AIRFLOW SCHALTFUSSRASTE – CHROM

Diese einfach zu montierende Schaltfußraste ergänzt das geschwungene Styling der Fußrasten und Trittbretter der Airflow Kollektion. Die Fußrasten lassen sich durch Drehen für bequeme Bedienung verstellen, und der Gummibelag schützt Ihre Stiefelspitzen beim Herunterschalten.

##### 33600075

Für alle Modelle (außer VRSC Modelle '06-'17 mit vorverlegter Fußrastenanlage, XG750A ab '17 und XR Modelle '08-'13).



C. AIRFLOW SCHALTFUSSRASTE – CHROM



D. AIRFLOW BREMSPEDALAUFLEGE – CHROM

#### D. AIRFLOW BREMSPEDALAUFLEGE – CHROM

Die Airflow Bremspedalauflege hat eine geschwungene Chromfassung mit tiefschwarzer Gummiauflege, die durch eine tiefe Mittennut akzentuiert wird. Mit dieser leicht montierbaren Bremspedalauflege wird das Custom-Design der Airflow Kollektion vervollständigt.

##### 50600165 Klein.

Für XG Modelle ab '15 (außer XG750A), XL Modelle ab '14 mit Kit für vorverlegte Fußrastenanlage P/N 50700030, Dyna Modelle '93-'17 mit vorverlegter Fußrastenanlage und FX Softail Modelle '84-'17 (außer FXSTDSE).

##### 50600159 Groß.

Für FLD '12-'16, FL Softail '86-'17, Touring und Trike Modelle ab '80.



E. AIRFLOW FAHRERTRITTBRETT-KIT – CHROM  
(ABGEBILDET MIT GROSSER AIRFLOW BREMSPEDALAUFLEGE)



E. AIRFLOW SOZIUSTRITTBRETT-KIT – CHROM

#### E. AIRFLOW TRITTBRETT-KITS – CHROM

Diese bequemen und stilvollen flügelartigen Trittbretter verleihen Ihrem Bike ein elegantes Aussehen. Das vollständige Kit beinhaltet Deltaflügel-förmige Chrom-Trittbrettwanne mit vibrationsisolierten Einsätzen für ein ermüdungsfreies Fahren. Die Auflagen aus schwarzem Gummi weisen ein geprägtes Bar & Shield® Logo und rückseitige geschwungene Traktionsrillen auf.

##### 50500436 Fahrer.

Für FLD '12-'16, FL Softail '86-'17 (außer FLS, FLSS, FLSTFB, FLSTFBS und FXSE), Touring ab '86 und Trike Modelle ab '08.

##### 50500437 Sozius.

Für Dyna '06-'17, Softail ab '00 (außer FXDRS) und Touring Modelle ab '86 mit Soziustrittbretthaltern. Nicht für Trike Modelle.

# BEDIENELEMENTE 585

Hand- und Fußhebelkollektion



**F. AIRFLOW LENKERGRIFFE – SCHWARZGLÄNZEND**



**G. AIRFLOW FUSSRASTEN – SCHWARZGLÄNZEND (ABGEBILDET MIT KLEINER AIRFLOW BREMSPEDALAUFLEGE)**



**G. AIRFLOW FUSSRASTE UND SCHALTFUSSRASTE – SCHWARZGLÄNZEND**



**H. AIRFLOW SCHALTFUSSRASTE – SCHWARZGLÄNZEND**



**I. AIRFLOW BREMSPEDALAUFLEGE – SCHWARZGLÄNZEND**



**J. AIRFLOW FAHRERTRITTBRETT-KIT – SCHWARZGLÄNZEND (ABGEBILDET MIT GROSSER AIRFLOW BREMSPEDALAUFLEGE)**



**J. AIRFLOW SOZIUSTRITTBRETT-KITS – SCHWARZGLÄNZEND**

**AIRFLOW KOLLEKTION – SCHWARZGLÄNZEND**  
Mit kennzeichnender, eleganter Einfassung, tiefen Rillen und glatten rutschfesten Gummistreifen ist die am Deltaflügel inspirierte Kollektion perfekt auf Ihre beeindruckende Straßenmaschine abgestimmt. Die sattem schwarzen griffigen Oberflächen werden von einer tiefen verspiegelten Nut geteilt, die Ihren Blick von der Vorder- zur Hinterkante gleiten lässt.

**F. AIRFLOW LENKERGRIFFE – SCHWARZGLÄNZEND**  
Legen Sie Ihre Hand um den schwarzglänzenden Griff und genießen Sie das griffige Gefühl. Diese Griffe bieten eine rutschfeste, kreuzgerippte Gummioberfläche und einen handfreundlichen Durchmesser von 1,6" für hervorragenden Halt bei nassen oder trockenen Witterungsbedingungen. Durch die einfache klebstofflose Befestigung können die Griffe für Wartungsarbeiten ohne Beschädigung demontiert werden.

**56100218**  
Für Dyna® FXDLS 16-'17 und Softail® Modelle ab '16, FLSTNSE '14-'15, FLSTSE '11-'12, FXSBSE '13-'14 und Touring (außer FLTRXSE ab '18) und Trike Modelle ab '08.

**56100356**  
Für VRSC™ '02-'17, XL ab '96, XR '08-'13, Dyna '96-'17 (außer FXDLS), Softail '95-'15 (außer FLSTNSE, FLSTSE und FXSBSE sowie FLSTSE '11-'12) und Touring Modelle '96-'07.

**G. AIRFLOW FUSSRASTEN – SCHWARZGLÄNZEND**  
Die Position dieser Fußrasten ist verstellbar, sie haben eine rechteckige Form und eine erhabene Gummioberfläche, um Ihren Füßen rutschfesten Halt zu bieten, ganz gleich, ob Sie für Fahrer, Sozius oder als Highway Fußbraste eingesetzt werden.

**50500717**  
Für Modelle mit H-D® Steckfußrastenhalter (außer in Fahrerposition bei XG750A ab '17, XL883L '07-'10, XL883N, XL1200N, XL1200V und XL1200X ab '07, XL1200C und XL1200T ab '11, XL1200NS und XL1200XS ab '18, XR '08-'13 sowie FXCW, FXCWC, FXS, FXSB, FXSBSE und FXSE '08-'17 und in Fahrer- und Soziusposition bei Softail Modellen ab '18).

**H. AIRFLOW SCHALTFUSSRASTE – SCHWARZGLÄNZEND**  
Diese einfach zu montierende Schaltfußbraste ergänzt das geschwungene Styling der Fußrasten und Trittbretter der Airflow Kollektion. Die Fußrasten lassen sich durch Drehen für bequeme Bedienung verstellen, und der Gummibelag schützt Ihre Stiefelspitzen beim Herunterschalten.

**33600154**  
Für alle Modelle (außer VRSC Modelle '06-'17 mit vorverlegter Fußrastenanlage, XG750A ab '17 und XR '08-'13).

**I. AIRFLOW BREMSPEDALAUFLEGE – SCHWARZGLÄNZEND**  
Die Airflow Bremspedalauflege aus tiefschwarzem Gummi ist schwarzglänzend eingefasst und mit einer tiefen Rille in der Mitte akzentuiert. Mit dieser leicht montierbaren Bremspedalauflege wird das Custom-Design der Airflow Kollektion vervollständigt.

**50600232** Klein.  
Für XG Modelle ab '15 (außer XG750A), XL Modelle ab '14 mit Kit für vorverlegte Fußrastenanlage P/N 50700030, Dyna Modelle '93-'17 mit vorverlegter Fußrastenanlage und FX Softail Modelle '84-'17 (außer FXSTDSE).

**50600338** Groß.  
Für FLD '12-'16, FL Softail '86-'17 sowie Touring und Trike Modelle ab '80.

**J. AIRFLOW TRITTBRETT-KITS – SCHWARZGLÄNZEND**  
Diese bequemen und stilvollen flügelartigen Trittbretter verleihen Ihrem Bike ein elegantes Aussehen. Das komplette Kit beinhaltet eine schwarzglänzende geschwungene Delta-Trittbrettwanne mit schwingungsgedämpften Einsätzen für eine ermüdungsfreie Fahrt. Die Auflagen aus schwarzem Gummi weisen ein geprägtes Bar & Shield® Logo und rückseitige geschwungene Traktionsrillen auf.

**50501265** Fahrer.  
Für FLD '12-'16, FL Softail '86-'17 (außer FLS, FLSS, FLSTFB, FLSTFBS und FXSE), Touring ab '86 und Trike Modelle ab '08.

**50501266** Sozius.  
Für Dyna '06-'17, Softail '00-'17 und Touring Modelle ab '86 mit Soziustrittbretthaltern. Nicht für Trike Modelle.

Passende Modellfamilie:

- V-ROD
- SPORTSTER
- DYNA
- SOFTAIL
- TOURING

Nicht alle Produkte sind in allen Ländern erhältlich – wenden Sie sich für Einzelheiten bitte an Ihren Händler.

# 586 BEDIENELEMENTE

## Hand- und Fußhebelkollektion

### DIAMOND BLACK KOLLEKTION

Sorgen Sie für einen dramatischen Auftritt Ihres Bikes. Diese ganz in Schwarz gehaltene Hand- und Fußhebel-Kollektion zeichnet sich durch gerändelte Oberflächen aus, die das rohe Billet Aluminium freilegen und für einen starken Kontrast sorgen. Speziell zum Altern und „Einfahren“ gedacht, wie eine viel getragene Stone-Washed-Jeans ergänzt das mattschwarze Finish hochglänzende wie auch Denim-Lackierungen. Die schmalen Gummibänder und gerändelten Flächen bieten einen guten Griff.

### A. DIAMOND BLACK LENKERGRIFFE

Die Lenkergriffe haben einen komfortabel greifbaren Durchmesser und lassen sich ohne Klebstoff einbauen und somit auch zerstörungsfrei wieder abnehmen.

#### 56100142

Für XG Modelle ab '15 (außer XG750A).

#### 56405-08

Für VRSC™ '02-'17, XL ab '96, XR '08-'13, Dyna® '91-'17 (außer FXDLS), Softail® '96-'15 (außer FLSTNSE, FXSBSE und FLSTSE '11-'12) und Touring Modelle '96-'07.

#### 56746-08

Für Dyna FXDLS '16-'17 und Softail Modelle ab '16, FLSTNSE '14-'15, FLSTSE '11-'12, FXSBSE '13-'14 sowie Touring (außer FLTRXSE ab '18) und Trike Modelle ab '08.



A. DIAMOND BLACK LENKERGRIFFE

### B. DIAMOND BLACK FUSSRASTEN UND

#### SCHALTFUSSRASTE

Das schlanke Design dieser Fußraste ermöglicht einen bequemen Drehpunkt und der breite Durchmesser und die große Endkappe sorgen für sicheren Sitz.

#### 1. 50113-10

Fußrasten – grosser Durchmesser. Für Modelle mit H-D® Steckfußrastenhalter (außer in Fahrerposition bei XG ab '15, XL883L '07-'10, XL883N, XL1200N, XL1200T, XL1200V und XL1200X ab '07, XL1200C ab '11, XL1200CX ab '16, XL1200CP und XL1200CA ab '17, XL1200NS und XL1200XS ab '18, XR '08-'13 sowie FXCW, FXCWC, FXS, FXSB, FXSBSE, FXSE '08-'17 und in Fahrer- und Soziusposition bei Softail Modellen ab '18).

#### 2. 50911-08A

Fußrasten – kleiner Durchmesser. Für Modelle mit H-D Steckfußrastenhalter (außer in Fahrerposition bei XG750A ab '17, XL883L '07-'10, XL883N, XL1200N, XL1200T, XL1200V und XL1200X ab '07, XL1200C ab '11, XL1200CX ab '16, XL1200CP und XL1200CA ab '17, XR '08-'13 sowie FXCW, FXCWC, FXS, FXSB, FXSBSE und FXSE '08-'17 und in Fahrer- und Soziusposition bei Softail Modellen ab '18).

#### 3. 50695-08A

Fußrasten mit Ersatzverschleißstück. Für XG750A ab '17, XL883L '07-'10, XL883N, XL1200N, XL1200T und XL1200CA ab '07, XL1200NS ab '18 und XR Modelle '08-'13.

#### 4. 50500035

Fußrasten mit abgestimmtem Ersatzverschleißstück. Für XL883L und XL1200C ab '11, XL1200CX ab '16, XL1200V '12-'16, XL1200X ab '10, XL883N, XL1200N, XL1200T ab '14 mit Kit für vorverlegte Fußrastenanlage P/N 50700030, FXCW und FXCWC '08-'11, FXS und FXSB '11-'17 sowie FXSE Modelle '16-'17.

#### 5. 34690-08

Schaltfußraste. Für alle Modelle (außer VRSC Modelle) '06-'17 mit vorverlegter Fußrastenanlage und XR '08-'13).



B. DIAMOND BLACK FUSSRASTEN UND SCHALTFUSSRASTE



C. DIAMOND BLACK BREMSPEDALAUFLAGEN

### C. DIAMOND BLACK BREMSPEDALAUFLAGEN

Diese in zwei Größen erhältlichen Bremspedalaufgaben vervollständigen das klare schwarze Custom-Design im Billet Look.

#### 41850-08 Klein.

Für XG Modelle ab '15 (außer XG750A), XL Modelle ab '14 mit Kit für vorverlegte Fußrastenanlage P/N 50700030, Dyna Modelle '93-'17 mit vorverlegter Fußrastenanlage und FX Softail Modelle '84-'17 (außer FXSTDSE).

#### 46718-08 Groß.

Für FLD '12-'16, FL Softail '86-'17 sowie Touring und Trike Modelle ab '80.

### D. DIAMOND BLACK TRITTBRETTEINSATZ-KIT

Diese Trittbretteinsätze aus Billet Aluminium bieten dieselbe eingegossene Vibrationsdämpfung wie die Trittbretter der Serienausstattung. Das Kit beinhaltet rechten und linken Einsatz.

#### 50549-08 Fahrer – Klassische Form.

Für Modelle mit klassisch geformten Fahrertrittbrettern. Nicht für Softail Modelle ab '18.

#### 50627-08 Sozius – Klassische Form

Für Modelle mit klassisch geformten Soziustrittbrettern.



D. DIAMOND BLACK FAHRERTRITTBRETTEINSATZ-KIT – KLASSISCHE FORM (ABGEBILDET MIT BREMSPEDALAUFLEGE)



D. DIAMOND BLACK SOZIUSTRITTBRETTEINSATZ-KIT – KLASSISCHE FORM

#### Passende Modellfamilie:

V-ROD
  SPORTSTER
  DYNA
   
 SOFTAIL
  TOURING

Nicht alle Produkte sind in allen Ländern erhältlich – wenden Sie sich für Einzelheiten bitte an Ihren Händler.

# BEDIENELEMENTE 587

Hand- und Fußhebelkollektion



**E. BURST LENKERGRIFFE**

## BURST KOLLEKTION

Schluss mit Traditionen. Die Burst Kollektion nimmt Sie mit auf eine kompromisslose Fahrt. Die Kombination der im Kontrast stehenden, abgesetzten Kanten ist ein kraftvolles visuelles Statement und passt gut zu klassischem als auch zeitgenössischem Styling. Die Teile der Burst Kollektion machen alleine schon Eindruck, sie können aber mit Zubehör aus der Edge Cut Kollektion und anderen schwarzglänzenden Teilen nahtlos den Look vervollständigen.

### E. BURST LENKERGRIFFE

Die einfach zu montierenden Lenkergriffe sind mit 1,6" Durchmesser gut greifbar und lassen sich ohne Klebstoff montieren und somit auch zerstörungsfrei wieder abnehmen.

#### 56100101A

Für VRSC™ '02-'17, XL ab '96, XR '08-'13, Dyna® '91-'17 (außer FXDLS), Softail® '95-'15 (außer FLSTNSE, FXSBSE und FLSTSE '11-'12) und Touring Modelle '96-'07.

#### 56100098A

Für Dyna FXDLS '16-'17 und Softail Modelle ab '16, FLSTNSE '14-'15, FLSTSE '11-'12, FXSBSE '13-'14 sowie Touring (außer FLTRXSE ab '18) und Trike Modelle ab '08.

### F. BURST FUSSRASTEN

Das runde Design dieser Fußraste ermöglicht einen bequemen Drehpunkt und der breite Durchmesser und die große Endkappe sorgen für sicheren Sitz. Die rechteckigen Fußrasten lassen sich durch Drehen verstellen, damit Ihre Füße als Fahrer, als Sozius oder bei Verwendung als Highway Fußrasten immer auf der Gummiauflage stehen.

#### 33600059 Fußrasten – Rund.

Für Modelle mit H-D® Steckfußrastenhalter (außer in Fahrerposition bei XG750A ab '17, XL883L '07-'10, XL883N, XL1200N, XL1200V und XL1200X ab '07, XL1200C und XL1200T ab '11, XL1200CX ab '16, XR '08-'13 sowie FXCW, FXCWC, FXS, FXSB, FXSBSE und FXSE '08-'17 und in Fahrer- und Soziusposition bei Softail Modellen ab '18).

#### 50500367 Fußrasten – Rechteckig.

Für Modelle mit H-D Steckfußrastenhalter (außer in Fahrerposition bei XG ab '15, XL883L '07-'10, XL883N, XL1200N, XL1200V und XL1200X ab '07, XL1200C und XL1200T ab '11, XL1200CX ab '16, XL1200NS und XL1200XS ab '18, XR '08-'13 sowie FXCW, FXCWC, FXS, FXSB, FXSBSE, FXSE '08-'17 und in Fahrer- und Soziusposition bei Softail Modellen ab '18).

#### 50500441 Fußrasten mit abgestimmtem Ersatzverschleißstück.

Für XL883L und XL1200C ab '11, XL1200CX ab '16, XL1200V '12-'16, XL1200X ab '10, XL1200XS ab '18, XL Modelle ab '14 mit Kit für vorverlegte Fußrastenanlage P/N 50700030, FXCW und FXCWC '08-'11, FXS und FXSB '11-'17 sowie FXSE Modelle '16-'17.

### Abgebildet mit:

#### BURST SCHALTFUSSRASTE

Diese schwarzeloxierten, bearbeiteten Schaltfußrasten sorgen für einen Custom-Stil. Einfache Montage. Der Gummibelag schützt ihre Stiefelspitzen vor Abnutzung.

#### 33600032A

Für alle Modelle (außer VRSC Modelle '06-'17 mit vorverlegter Fußrastenanlage und XR '08-'13).

### G. BURST BREMSPEDALAUFLEGE

Einfache Montage. Die Bremspedalauflege ergänzt ideal den charakteristischen Schwarz- und Mattaluminium-Look der Burst Kollektion und unterstreicht das klare Billet Custom-Design.

#### 50600104A Groß.

Für FLD '12-'16, FL Softail '86-'17 sowie Touring und Trike Modelle ab '80.

#### 50600140 Klein.

Für XG Modelle ab '15 (außer XG750A), XL Modelle ab '14 mit Kit für vorverlegte Fußrastenanlage P/N 50700030, Dyna Modelle '93-'17 mit vorverlegter Fußrastenanlage und FX Softail Modelle '84-'17 (außer FXSTDSE).

### H. BURST TRITTBRETT-KITS

Diese langen und schmalen halbmondförmigen Trittbretter verleihen Ihrem Bike einen Custom-Stil. Das Kit beinhaltet schwarzeloxierte Trittbrettwannen und vibrationsisolierte Burst Kollektion-Einsätze.

#### 50500244A Fahrer.

Für FLD '12-'16 und FL Softail '86-'17 (außer FLS, FLSS, FLSTFB und FLSTFBS), sowie Touring und Trike Modelle ab '86 (außer FLHTCUL und FLHTKL).

#### 50500245A Sozius.

Für Dyna '06-'17, Softail ab '00 (außer FXDRS) und Touring Modelle ab '86 mit Soziustrittbretthaltern. Nicht für Trike Modelle.



**F. BURST FUSSRASTEN UND SCHALTFUSSRASTE**



**G. BURST BREMSPEDALAUFLEGEN**



**H. BURST FAHRERTRITTBRETT**



**H. BURST SOZIUSTRITTBRETT**

Nicht alle Produkte sind in allen Ländern erhältlich – wenden Sie sich für Einzelheiten bitte an Ihren Händler.

# 588 BEDIENELEMENTE

Hand- und Fußhebelkollektion

## CHROME & RUBBER KOLLEKTION

Chrom und Gummi haben ihren festen Platz in der Welt des Motorradzubehörs. Was liegt näher, als beides in einer einzigartigen Kollektion zusammenzufügen.

### A. CHROME & RUBBER LENKERGRIFFE

Diese Lenkergriffe sind abgestimmt auf die Chrome & Rubber Trittbretteinsätze und Bremspedalauflagen. In einem einzigartigen Bearbeitungsprozess werden verchromter Stahl und robustes Gummi zusammengefügt.

Für VRSC™ '02-'17, XL ab '96, XR '08-'13, Dyna® '91-'17 (außer FXDLS), Softail® '96-'15 (außer FLSTNSE, FXSBSE und FLSTSE '11-'12) und Touring Modelle '96-'07.

**56246-96A** Klein.

**56263-96A** Groß.

Für Dyna FXDLS '16-'17 und Softail Modelle ab '16, FLSTNSE '14-'15, FLSTSE '11-'12, FXSBSE '13-'14 sowie Touring (außer FLTRXSE ab '18) und Trike Modelle ab '08.

**56246-08** Klein.

**56263-08** Groß.



A. CHROME & RUBBER LENKERGRIFFE

### B. CHROME & RUBBER CUSTOM-FUSSRASTEN UND SCHALTFUSSRASTE

Für Modelle mit H-D® Steckfußrastenhaltern (außer Fahrerposition bei FXCW, FXCWC, FXS, FXSB, FXSBSE und FXSE sowie XG ab '15, Dyna '06-'17, Sportster® ab '03 und Softail Modellen ab '18).

**50500-03** Übergröße.

Für Modelle an den Positionen der Sozius- und Highway Fußrasten. Nicht für Fahrer- und Soziusposition für Softail Modelle ab '18.

**50130-95A** Groß.

**50131-95A** Klein.

Für alle Modelle (außer VRSC Modelle '06-'17 mit vorverlegter Fußrastenanlage und XR '08-'13).

**34608-95** Schaltfußraсте.



B. CHROME & RUBBER CUSTOM-FUSSRASTEN UND SCHALTFUSSRASTE



C. CHROME & RUBBER BREMSPEDALAUFLAGEN

### C. CHROME & RUBBER BREMSPEDALAUFLAGEN

**42478-95** Groß.

Für FLD '12-'16, FL Softail '86-'17 sowie Touring und Trike Modelle ab '80.

**42476-95** Klein.

Für XG Modelle ab '15 (außer XG750A), XL Modelle ab '14 mit Kit für vorverlegte Fußrastenanlage P/N 50700030, Dyna Modelle '93-'17 mit vorverlegter Fußrastenanlage und FX Softail Modelle '84-'17 (außer FXSTDSE).

### D. CHROME & RUBBER TRITTBRETTEINSÄTZE

**50176-95** Fahrer – Traditionelle Form.

Für FLD '12-'16 und FL Softail '86-'17 sowie Touring und Trike Modelle ab '86 mit klassisch geformten Fahrertrittbrettern.

**50177-95** Sozius – Traditionelle Form.

Für Modelle mit klassisch geformten Soziustrittbrettern.



D. CHROME & RUBBER FAHRERTRITTBRETTEINSÄTZE – KLASSISCHE FORM (ABGEBILDET MIT BREMSPEDALAUFLAGE)



D. CHROME & RUBBER SOZIUSTRITTBRETTEINSÄTZE – KLASSISCHE FORM

Nicht alle Produkte sind in allen Ländern erhältlich – wenden Sie sich für Einzelheiten bitte an Ihren Händler.

# BEDIENELEMENTE 589

Hand- und Fußhebelkollektion



**E. NOSTALGIC LENKERGRIFFE**

## NOSTALGIC KOLLEKTION

Die Nostalgic Kollektion mit ihrer Anbindung an die Vergangenheit sorgt für einen frischen Wind beim Classic Design. Der Chromhintergrund und die erhabenen Gummiformen heben das historische Rundschild und den Namenstreifen hervor, die jahrelang in der Mitte der originalen Harley-Davidson® Trittbretter angebracht waren. Der Classic Look erstreckt sich auf die passenden Lenkergriffe, die im klassischen „Bicycle-Grip“ gehalten sind. Diese leicht montierbare Kollektion ergänzt formschön Ihren traditionellen Stil.

## E. NOSTALGIC LENKERGRIFFE

In komfortabler Sanduhrenform mit Chromringen und einem eingegossenen Harley-Davidson Logo. Diese komfortablen Gummigriffe sind von den Harley-Davidson Motorrädern der 40er-Jahre inspiriert.

### 56275-96B

Für VRSC™ '02-'17, XL ab '96, XR '08-'13, Dyna® '91-'17 (außer FXDLS), Softail® '96-'15 (außer FLSTNSE, FXSBSE und FLSTSE '11-'12) und Touring Modelle '96-'07.

### 56275-08

Für Dyna FXDLS '16-'17 und Softail Modelle ab '16, FLSTNSE '14-'15, FLSTSE '11-'12, FXSBSE '13-'14 sowie Touring (außer FLTRXSE ab '18) und Trike Modelle ab '08.



## F. NOSTALGIC SCHALTFUSSRASTE

Die Position der leicht zu montierenden Schaltfußraste lässt sich für eine komfortable Bedienung verdrehen, und die glatte Rückseite schützt ihre Stiefelspitzen beim Schalten.

### 34627-99

Für alle Modelle (außer VRSC Modelle '06-'17 mit vorverlegter Fußrastenanlage und XR '08-'13).

## G. NOSTALGIC BREMSPEDALAUFLEGE

Mit dieser leicht montierbaren Bremspedalauflege werden die Fußrasten und Trittbretteinsätze der Nostalgic Kollektion vervollständigt.

### 44248-96

Für FLD '12-'16, FL Softail '86-'17 sowie Touring und Trike Modelle ab '80.

## H. NOSTALGIC TRITTBRETTEINSÄTZE

Schnell und einfach anzubringender Ersatz für die serienmäßigen Trittbrett-Gummiereinsätze. Hergestellt aus verchromtem Stahl und robustem Gummi. Die Vibrationsdämpfung wurde von den serienmäßigen Trittbretteinsätzen übernommen. Das Kit beinhaltet linken und rechten Einsatz.

### 50187-96 Fahrer – Klassische Form.

Für FLD '12-'16 und FL Softail '86-'17, Touring und Trike Modelle ab '86 mit Fahrertrittbrettern in traditioneller Form.

### 50190-96 Sozius – Klassische Form.

Für Modelle mit klassisch geformten Soziustrittbrettern.



**F. NOSTALGIC SCHALTFUSSRASTE**



**G. NOSTALGIC BREMSPEDALAUFLEGE**



**H. NOSTALGIC FAHRERTRITTBRETTEINSÄTZE – TRADITIONELLE FORM (ABGEBILDET MIT BREMSPEDALAUFLEGE)**



**H. NOSTALGIC SOZIUSTRITTBRETTEINSÄTZE – TRADITIONELLE FORM**

## Passende Modellfamilie:

- V-ROD
- SPORTSTER
- DYNA
- SOFTAIL
- TOURING

*Nicht alle Produkte sind in allen Ländern erhältlich – wenden Sie sich für Einzelheiten bitte an Ihren Händler.*

# 590 BEDIENELEMENTE

Hand- und Fußhebelkollektion

## STREAMLINER KOLLEKTION – LENKERGRIFFE

Diese von den Art-Deco-Designs der Streamliner Ära inspirierte Kollektion fällt durch die einfachen Linien und Formen auf, die auch heute noch zeitgemäß sind. Das dicke, schwarze Gummi wird durch drei abgehobene Chrom-Tri-Line-Streifen unterbrochen, und die üppige Chromeinfassung vollendet den Look.

### A. STREAMLINER LENKERGRIFFE

Ergänzen Sie den Streamliner Look mit diesen dazu passenden Griffen. Das dicke, schwarze Gummi bietet während der Fahrt einen guten Halt, und das verchromte Tri-Line-Design hat genau die richtige Menge Chrom für Ihren Look.

#### 56100048

Für Dyna® FXDLS 16-'17 und Softail® Modelle ab '16, FLSTNSE '14-'15, FLSTSE '11-'12, FXSBSE '13-'14 und Touring (außer FLTRXSE ab '18) und Trike Modelle ab '08.



A. STREAMLINER LENKERGRIFFE

### B. STREAMLINER FUSSRASTEN-KIT

Vervollständigen Sie den Stromlinien-Look mit den passenden Fußrasten. Das Kit beinhaltet linke und rechte Fußraste.

#### 50211-04

Für Fahrerposition für XL Modelle mit mittlerer Fußrastenanlage vor '03 und Dyna Modelle mit mittlerer Fußrastenanlage vor '05. Für alle Modelle an den Positionen der Sozius- und Highway Fußrasten.

Abgebildet mit:

#### STREAMLINER SCHALTFUSSRASTE

Ergänzen Sie die Fußrasten und Trittbretter im Streamline-Design mit dieser einfach zu montierenden Schaltfußraste.

#### 34967-04

Für alle Modelle (außer VRSC™ Modelle '06-'17 mit vorverlegter Fußrastenanlage und XR Modelle '08-'13).



B. STREAMLINER FUSSRASTEN UND SCHALTFUSSRASTE



C. STREAMLINER BREMSPEDALAUFSLAGE

### C. STREAMLINER BREMSPEDALAUFSLAGE

Ergänzen Sie die Fußrasten und Trittbretter im Streamline Design mit dieser einfach zu montierenden Bremspedalaufslage. Der verchromte Rahmen umfasst eine schwarze Gummiauflage mit drei markanten, trittsicheren polierten Leisten.

#### 42712-04 Groß.

Für FLD '12-'16, FL Softail '86-'17 sowie Touring und Trike Modelle ab '80.

### D. STREAMLINER FAHRERTRITTBRETT-KIT

Verleihen Sie Ihrem Touring Bike das schlanke geschwungene Trittbrett-Styling des Street Glide® Modells. Kit inklusive vibrationsgedämpfter Trittbrettauflagen mit drei polierten Leisten und verchromter Trittbretter, die einfach gegen die originalen Trittbretter ausgetauscht werden können.

#### 50631-04

Für FLD '12-'16 und FL Softail '86-'17 (außer FLS, FLSS, FLSTFB und FLSTFBS), Touring und Trike Modelle (außer FLHTCUL und FLHTKL).



D. STREAMLINER FAHRERTRITTBRETT-KIT (ABGEBILDET MIT BREMSPEDALAUFSLAGE UND FUSSRASTEN)

### E. STREAMLINER SOZIUSTRITTBRETTEINSATZ-KIT – SWEEP WING DESIGN

Abgestimmt auf die originalen Streamliner Fahrertrittbretter der Street Glide®. Mit vibrationsgedämpften Gummieinsätzen mit drei polierten Leisten, passend zum Sweep Wing Design der Soziustrittbrettwanne. Kit inklusive linkem und rechtem Einsatz.

#### 50420-05

Für Dyna '06-'17, Softail ab '00 (außer FXDRS) und Touring Modelle ab '86 mit Sweep Wing Soziustrittbrettern. Nicht für Trike Modelle. Bei Montage an Modellen mit Soziustrittbretthalter-Kit P/N 50399-07A, werden die Trittbretter nicht in der nach oben geklappten Position bleiben.



E. STREAMLINER SOZIUSTRITTBRETTEINSATZE – SWEEP WING DESIGN

Passende Modellfamilie:

■ V-ROD   ■ SPORTSTER   ■ DYNA  
■ SOFTAIL   ■ TOURING

Nicht alle Produkte sind in allen Ländern erhältlich – wenden Sie sich für Einzelheiten bitte an Ihren Händler.



# BEDIENELEMENTE 591

Hand- und Fußhebelkollektion



**F. CONTOURED CUSTOM-LENKERGRIFFE**

## F. CONTOURED CUSTOM-LENKERGRIFFE

Bei diesen Griffen wird die klassische Sanduhrform mit dem Komfort und Stil des neuen Jahrhunderts kombiniert. Die handfreundlich geformte schwarze Gummioberfläche mit dem Bar & Shield Logo gewährleistet einen sehr guten Griff, während die Chrom-Endkappen für einen harmonischen Gesamteindruck sorgen.

Für VRSC™ '02-'17, XL ab '96, XR '08-'13, Dyna® '91-'17 (außer FXDLS), Softail '96-'15 (außer FLSTNSE, FXSBSE und FLSTSE '11-'12) und Touring Modelle '96-'07.

**56799-04** Klein 1,3" Durchmesser.

**56459-01A** Mittel, 1,5" Durchmesser.

Für Dyna FXDLS '16-'17 und Softail Modelle ab '16, FLSTNSE '14-'15, FLSTSE '11-'12, FXSBSE '13-'14 sowie Touring (außer FLTRXSE ab '18) und Trike Modelle ab '08.

**56459-08** Mittel, 1,5" Durchmesser.

## G. VERZIERTES BAR & SHIELD LOGO FUSSRASTEN-KIT

**50576-05**

Für Modelle mit H-D® Steckfußrastenhalter (außer in Fahrerposition bei XG ab '15, XL883L '07-'10, XL883N, XL1200N, XL1200T, XL1200V und XL1200X ab '07, XL1200C ab '11, XL1200CX ab '16, XL1200CP und XL1200CA ab '17, XL1200NS und XL1200XS ab '18, XR '08-'13 sowie FXCW, FXCWC, FXS, FXSB, FXSBSE und FXSE '08-'17 und in Fahrer- und Soziusposition bei Softail Modellen ab '18).

Abgebildet mit:

## VERZIERTES BAR & SHIELD LOGO SCHALTFUSSRASTE

**33946-05**

Für alle Modelle (außer VRSC Modelle '06-'17 mit vorverlegter Fußrastenanlage und XR '08-'13).

## H. VERZIERTE BAR & SHIELD LOGO BREMSPEDALAUFLAGEN

**42700-05** Groß.

Für FLD '12-'16, FL Softail '86-'17 sowie Touring und Trike Modelle ab '80.

**42701-05** Klein.

Für XG Modelle ab '15 (außer XG750A), XL Modelle ab '14 mit Kit für vorverlegte Fußrastenanlage P/N 50700030, Dyna Modelle '93-'17 mit vorverlegter Fußrastenanlage und FX Softail Modelle '84-'17 (außer FXSTDSE).

## I. KONISCHES FAHRERTRITTBRETT-KIT MIT VERZIERTEM BAR & SHIELD LOGO EINSATZ

Diese schlanken, konischen Trittbretter erlauben eine flexible Fußposition und tragen damit zu einem höheren Langstreckenkomfort bei. Das Kit beinhaltet linke und rechte konische Trittbretter und isolierte Deluxe-Gummieinsätze mit glatter Chrom-Fassung. Die Einsätze verfügen über eine geschlitzte Gummiauflage mit geprägtem Bar & Shield Logo. Serienausstattung bei Softail Deluxe Modellen.

**50634-05**

Für FL Softail Modelle '86-'17.

## J. KONISCHES SOZIUSTRITTBRETT-KIT MIT VERZIERTEM BAR & SHIELD LOGO EINSATZ

Abgestimmt auf die Fahrertrittbretter am Softail Deluxe Modell. Diese konischen Soziustrittbretter verfügen über eine Gummiauflage mit verziertem Bar & Shield Logo und sind in Chrom eingefasst. Die Trittbrettwannen sind verchromt und tragen dadurch auch in hochgeklappter Stellung zum Custom-Design bei.

**50396-05**

Für Dyna '06-'17, Softail ab '00 (außer FXDRS) und Touring Modelle ab '86 mit Soziustrittbretthaltern. Nicht für Trike Modelle.



**G. VERZIERTE BAR & SHIELD LOGO FUSSRASTEN UND SCHALTFUSSRASTE**



**H. VERZIERTE BAR & SHIELD LOGO BREMSPEDALAUFLAGEN**



**I. KONISCHES FAHRERTRITTBRETT-KIT MIT VERZIERTEM BAR & SHIELD LOGO EINSATZ (ABGEBILDET MIT BREMSPEDALAUFPLAGE)**



**J. KONISCHES SOZIUSTRITTBRETT-KIT MIT VERZIERTEM BAR & SHIELD LOGO EINSATZ**

Nicht alle Produkte sind in allen Ländern erhältlich – wenden Sie sich für Einzelheiten bitte an Ihren Händler.

# 592 BEDIENELEMENTE

## Lenkergriffe – beheizbar

### BEHEIZTE LENKERGRIFFE

Komfort in kühlen Morgenstunden oder in frostigen Nächten. Warme Hände haben einen großen Einfluss auf das allgemeine Wohlbefinden und manchmal sind Handschuhe einfach nicht genug. Diese thermostatisch geregelten Griffe bieten variable Heizeinstellungen, die durch einen Widerstand in Militärgüte geregelt werden, und eine automatische Temperaturüberwachung zur Anpassung an die Umgebungstemperatur. Wenn Sie beide Hände am Lenker haben, werden sie unabhängig von der Außentemperatur eine konstante Temperatur behalten. Dank der integrierten Steuerung und des Einstellknopfs müssen keine zusätzlichen Schalter oder Regler montiert werden. Die Griffe werden beim Betätigen der Zündung ein- bzw. ausgeschaltet. So wird ein Entladen der Batterie vermieden. Die klebstofflose Montage der Griffe ermöglicht eine Demontage der Griffe, wenn Sie den Lenker austauschen oder das Motorrad wechseln.

### A. BEHEIZTE LENKERGRIFFE – AIRFLOW

Legen Sie Ihre Hand um den Griff und genießen Sie das griffige Gefühl. Diese Griffe bieten eine rutschfeste, schraffierte Gummioberfläche und einen handfreundlichen Durchmesser von 1,6" für hervorragenden Halt bei nassem oder trockenem Wetter. Diese Griffe gewährleisten eine gleichmäßigere Wärmeabgabe. Sie erreichen eine maximale Betriebstemperatur, die ungefähr 20 °F über den bisherigen Leistungen der Zubehörgriffe liegt. So sorgen sie bei kaltem Wetter für zusätzliche Wärme. Beim schwarzglänzenden Griff kann die Verkabelung innen verlegt werden.

Für Dyna® FXDLS, '16-'17, Softail® ab '16 sowie Touring und Trike Modelle ab '08. Nicht für CVO Modelle (außer FXSE). Softail Modelle '16-'17 erfordern das separat erhältliche Stecker-Kit P/N 72673-11. Touring und Trike Modelle '14-'16 erfordern das separat erhältliche Stecker-Kit P/N 69200722. Softail ab '18 und Touring und Trike Modelle ab '17 erfordern das Stecker-Kit P/N 69201599A. Wenn extern verkabelt, für Modelle ab '14 mit intern verkabelten Lenkern. Zum Ausschluss spezifischer beheizter Lenkergriffe siehe Zubehörtenker.

**56100342** Schwarzglänzend.

**56100253** Chrom.

Für VRSC™ '02-'17, XL ab '96, XR '08-'13, Dyna '96-'17 (außer FXDLS), Softail '96-'15 (außer FLSTSE, FLSTNSE und FXSBSE) und Touring Modelle '96-'07, XL ab '14, Dyna '12-'17 und Softail Modelle '11-'15 erfordern das separat erhältliche Stecker-Kit P/N 72673-11. Wenn extern verkabelt, für Modelle ab '14 mit intern verkabelten Lenkern (außer FXDB-Modelle mit Lenker der Serienausstattung). Zum Ausschluss spezifischer beheizter Lenkergriffe siehe Zubehörtenker.

**56100358** Schwarzglänzend.

**56100256** Chrom.

### B. BEHEIZTE LENKERGRIFFE – KAHUNA™ KOLLEKTION

Unaufdringlich, aber kraftvoll, punkten die beheizten Lenkergriffe der Kahuna Kollektion mit schwarzglänzenden Oberflächen, umgeben von tiefschwarzem, rutschfestem Gummi, und bieten Wärme, wenn die Außentemperaturen sinken. Diese Griffe sind passend zu anderem Zubehör der Kahuna Kollektion gestylt und tragen ein Bar & Shield® Logo in sattem Rot.

Für Dyna FXDLS '16-'17, Softail ab '16 sowie Touring und Trike Modelle ab '08. Nicht für CVO Modelle (außer FXSE). Softail Modelle '16-'17 erfordern das separat erhältliche Stecker-Kit P/N 72673-11. Softail Modelle ab '18 erfordern Stecker-Kit P/N 69201750. Touring und Trike Modelle '14-'16 erfordern das separat erhältliche Stecker-Kit P/N 69200722. Touring und Trike Modelle ab '17 erfordern das Stecker-Kit P/N 69201599A. Modelle '08-'09 erfordern Jumper-Kabelbaum P/N 70415-08A, Stecker P/N 72902-01BK und Anschlussklemme P/N 72990-01 (2 Stck.). Weitere Informationen siehe Montageanleitung. Für Modelle ab '14 mit intern verkabelten Lenkern. Zum Ausschluss spezifischer beheizter Lenkergriffe siehe Zubehörtenker.

**56100318** Chrom.

**56100331** Schwarzglänzend.



A. BEHEIZTE LENKERGRIFFE – AIRFLOW – SCHWARZGLÄNZEND



A. BEHEIZTE LENKERGRIFFE – AIRFLOW – CHROM



B. BEHEIZTE LENKERGRIFFE – KAHUNA KOLLEKTION – SCHWARZGLÄNZEND



B. BEHEIZTE LENKERGRIFFE – KAHUNA KOLLEKTION – CHROM

# BEDIENELEMENTE 593

Lenkergriffe – beheizbar



**C. BEHEIZTE LENKERGRIFFE – STREAMLINER**



**D. BEHEIZTE LENKERGRIFFE – SCHWARZES GUMMI**



**E. CONTOURED BEHEIZTE LENKERGRIFFE**



**E. WILLIE G SKULL BEHEIZTE LENKERGRIFFE**



**E. CHROME & RUBBER BEHEIZTE LENKERGRIFFE**



**E. NOSTALGIC BEHEIZTE LENKERGRIFFE**

## C. BEHEIZTE LENKERGRIFFE – STREAMLINER

Ergänzen Sie den Streamliner Look mit diesen dazu passenden Griffen. Das dicke, schwarze Gummi bietet während der Fahrt einen guten Halt, und das verchromte Tri-Line-Design hat genau die richtige Menge Chrom für Ihren Look. Diese Griffe gewährleisten eine gleichmäßigere Wärmeabgabe. Sie erreichen eine maximale Betriebstemperatur, die ungefähr 20°F über den bisherigen Leistungen der Zubehörgriffheizungen liegt. So sorgen sie bei kaltem Wetter für zusätzliche Wärme

### 56100255

Für Dyna® FXDLS, '16-'17, Softail® ab '16 sowie Touring und Trike Modelle ab '08. Nicht für CVO Modelle (außer FXSE). Softail Modelle '16-'17 erfordern das separat erhältliche Stecker-Kit P/N 72673-11. Touring und Trike Modelle '14-'16 erfordern das separat erhältliche Stecker-Kit P/N 69200722. Softail ab '18 und Touring und Trike Modelle ab '17 erfordern das Stecker-Kit P/N 69201599A. Wenn extern verkabelt, für Modelle ab '14 mit intern verkabelten Lenkern. Zum Ausschluss spezifischer beheizter Lenkergriffe siehe Zubehörlenker.

## D. BEHEIZTE LENKERGRIFFE – SCHWARZES GUMMI

Diese schwarzen beheizten Gummigriffe, die zur Serienausstattung des FLHTK Ultra Limited Modells gehören, überzeugen durch glatte Oberflächen und ein klares Design, das zu jedem Stil passt.

### 56100034

Für Dyna FXDLS, '16-'17, Softail ab '16 sowie Touring und Trike Modelle ab '08. Nicht für CVO Modelle (außer FXSE). Softail Modelle '16-'17 erfordern das separat erhältliche Stecker-Kit P/N 72673-11. Softail Modelle '18 erfordern das separat erhältliche Stecker-Kit P/N 69201750. Touring und Trike Modelle '14-'16 erfordern das separat erhältliche Stecker-Kit P/N 69200722. Touring und Trike Modelle ab '17 erfordern das Stecker-Kit P/N 69201599A. Modelle '08-'09 erfordern Jumper-Kabelbaum P/N 70415-08A, Stecker P/N 72902-01BK und Anschlussklemme P/N 72990-01 (2 Stck.). Weitere Informationen siehe Montageanleitung. Für Modelle ab '14 mit intern verkabelten Lenkern der Serienausstattung.

## E. BEHEIZTE LENKERGRIFFE – KOLLEKTIONEN

Als Ergänzung der Hand- und Fußhebel-Kollektionen von Harley-Davidson® gestaltet, halten Sie diese thermostatisch geregelten beheizten Lenkergriffe auch bei einer Fahrt unter kalten Witterungsbedingungen schön warm.

Für Dyna FXDLS, '16-'17, Softail ab '16 sowie Touring und Trike Modelle ab '08. Nicht für CVO Modelle (außer FXSE). Softail Modelle '16-'17 erfordern das separat erhältliche Stecker-Kit P/N 72673-11. Touring und Trike Modelle '14-'16 erfordern das separat erhältliche Stecker-Kit P/N 69200722. Softail ab '18 und Touring und Trike Modelle ab '17 erfordern das Stecker-Kit P/N 69201599A. Wenn extern verkabelt, für Modelle ab '14 mit intern verkabelten Lenkern (außer FXDB-Modelle mit originalem Lenker). Zum Ausschluss spezifischer beheizter Lenkergriffe siehe Zubehörlenker.

**56100257** Contoured.

**56100260** Willie G™ Skull.

**56100267** Chrome & Rubber – Klein.

Für VRSC™ '02-'17, XL ab '96, XR '08-'13, Dyna '91-'17 (außer FXDLS), Softail '96-'15 (außer FLSTSE, FLSTNSE und FXSBSE) und Touring Modelle '96-'07, XL ab '14, Dyna '12-'17 und Softail Modelle '11-'15 erfordern das separat erhältliche Stecker-Kit P/N 72673-11. Wenn extern verkabelt, für Modelle ab '14 mit intern verkabelten Lenkern (außer FXDB-Modelle mit originalem Lenker). Zum Ausschluss spezifischer beheizter Lenkergriffe siehe Zubehörlenker.

**56100268** Contoured.

**56100259** Willie G Skull.

**56100266** Chrome & Rubber – Klein.

**56100264** Chrome & Rubber – Groß.

**56100261** Nostalgic.

### Passende Modellfamilie:

- V-ROD
- SPORTSTER
- DYNA
- SOFTAIL
- TOURING

*Nicht alle Produkte sind in allen Ländern erhältlich – wenden Sie sich für Einzelheiten bitte an Ihren Händler.*

# 594 BEDIENELEMENTE

## Lenkergriffe

### A. LENKERGRIFFE MIT KLEINEM DURCHMESSER – SCHWARZES GUMMI

Diese schwarzen Gummigriffe mit kleinem Durchmesser, die zur Serienausstattung der FLHTKL Ultra Limited Low Modelle gehören, überzeugen durch glatte Oberflächen und ein klares Design, das zu jedem Stil passt.

**56100355**

Für Touring ab '08 und Trike Modelle ab '09.

### B. GET-A-GRIP™ LENKERGRIFFE

Diese mit speziell griffigem Gummi beschichteten Lenkergriffe sorgen für eine gute Verbindung zu den Bedienelementen, bei nassen oder trockenen Witterungsbedingungen. Die weiche kreuzgerippte Gummioberfläche fühlt sich mit Handschuhen genauso gut an wie mit der bloßen Haut. Das Profil verdickt sich in der Mitte, damit Ihre geschlossene Hand es entspannt umgreifen kann. Die Get-A-Grip Lenkergriffe sind für maximalen Komfort konzipiert und in Standard- oder Magnum-Durchmesser verfügbar. Natürlich müssen Sie die Eleganz nicht opfern, um den Komfort genießen zu können. Ganz gleich, welchen Stil Sie bevorzugen, das Finish in Spiegelchrom oder schwarzglänzend ergänzt klassische wie moderne Looks. Durch die einfache klebstofflose Befestigung können die Griffe für Wartungsarbeiten ohne Beschädigung demontiert werden.

Für VRSC™ '02-'17, XL ab '96, XR '08-'13, Dyna® '91-'17 (außer FXDLS), Softail® '96-'15 (außer FLSTNSE, FXSBSE und FLSTSE '11-'12) und Touring Modelle '96-'07.

**56100007** Chrom, Standard 1,5" Durchmesser.

**56100009** Chrom, Magnum 1,6" Durchmesser.

**56100008** Schwarz, Standard 1,5" Durchmesser.

**56100010** Schwarz, Magnum 1,6" Durchmesser.

Für Dyna FXDLS '16-'17 und Softail Modelle ab '16, FLSTNSE '14-'15, FLSTSE '11-'12, FXSBSE '13-'14 sowie Touring (außer FLTRXSE ab '18) und Trike Modelle ab '08.

**56100015** Chrom, Magnum 1,6" Durchmesser.

**56100036** Schwarz, Magnum 1,6" Durchmesser.

### C. NOSTALGIC LENKERGRIFFE

In komfortabler Sanduhrenform mit Chromringen und einem eingegossenen Harley-Davidson Logo. Diese komfortablen Gummigriffe sind von den Harley-Davidson Motorrädern der 40er-Jahre inspiriert.

**56275-96B**

Für VRSC '02-'17, XL ab '96, XR '08-'13, Dyna '91-'17 (außer FXDLS), Softail '96-'15 (außer FLSTNSE, FXSBSE und FLSTSE '11-'12) und Touring Modelle '96-'07.

**56275-08**

Für Dyna FXDLS ab '16 und Softail Modelle ab '16, FLSTNSE '14-'15, FLSTSE '11-'12, FXSBSE '13-'14 sowie Touring (außer FLTRXSE ab '18) und Trike Modelle ab '08.



A. LENKERGRIFFE MIT KLEINEM DURCHMESSER



B. GET-A-GRIP LENKERGRIFFE – CHROM



B. GET-A-GRIP LENKERGRIFFE – SCHWARZ



C. NOSTALGIC LENKERGRIFFE

Passende Modellfamilie:

■ V-ROD    ■ SPORTSTER    ■ DYNA  
■ SOFTAIL    ■ TOURING

Nicht alle Produkte sind in allen Ländern erhältlich – wenden Sie sich für Einzelheiten bitte an Ihren Händler.

# BEDIENELEMENTE 595

Fußrasten



**D. CUSTOM FUSSRASTEN UND SCHALTFUSSRASTE**



**E. O-RING-FUSSRASTEN UND SCHALTFUSSRASTE**



**F. FUSSRASTEN UND SCHALTFUSSRASTE MIT CHROM-ENDKAPPE**



**G. GROSSES WEICHES FUSSRASTEN-KIT**



## D. CUSTOM FUSSRASTEN UND SCHALTFUSSRASTE

Diese Fußrasten sind verchromt und verfügen über einen Zink-Druckgusskern mit Stahlschaft. Die schwarzen Gummiauflagen sind mit viel Liebe zum Detail mit eingelassenen Harley-Davidson Grafiken versehen. Inbusschlüssel enthalten.

**1. 50915-90T** Fußrasten – großer Durchmesser. Für Modelle mit H-D® Steckfußrastenhalter (außer in Fahrerposition bei XG ab '15, FXCW, FXCWC, FXS, FXSB, FXSBSE und FXSE '08-'17, XL883L '07-'10, XL883N, XL1200N, XL1200T, XL1200V und XL1200X ab '07, XL1200C ab '11, XL1200CX ab '16, XL1200CP und XL1200CA ab '17, XL1200NS und XL1200XS ab '18, XR '08-'13 und in Fahrer- und Soziosposition bei Softail® Modellen ab '18).

**2. 50916-90T** Fußrasten – kleiner Durchmesser. Für Modelle mit H-D Steckfußrastenhaltern (außer Fahrerposition an FXCW, FXCWC, FXS, FXSB, FXSBSE und FXSE, XG ab '15, Dyna® '06-'17, Sportster® ab '03, XL883L '07-'10, XL883N, XL1200N, XL1200T, XL1200V und XL1200X ab '07, XL1200C ab '11, XL1200CX ab '16 und XL1200CP und XL1200CA ab '17 sowie Fahrer- und Soziosposition an Softail Modellen ab '18).

**3. 34635-90T** Custom Schaltfußraste. Für alle Modelle (außer VRSC™ Modelle '06-'17 mit vorverlegter Fußrastenanlage und XR '08-'13).

## E. O-RING-FUSSRASTEN UND SCHALTFUSSRASTE

**1. 49149-84A** Schaltfußraste. Für alle Modelle (außer VRSC Modelle ab '06 mit vorverlegter Fußrastenanlage, XR Modelle '08-'13, Dyna Modelle '06-'17 mit vorverlegter Fußrastenanlage) oder FXSE Modelle.

**2. 49128-82** Fußrasten. Für Modelle mit H-D Steckfußrastenhalter (außer in Fahrerposition bei FXCW, FXCWC, FXS, FXSB, FXSBSE und FXSE, XG ab '15, Dyna '06-'17, Sportster ab '03, XL883L '07-'10, XL883N, XL1200N, XL1200T, XL1200V und XL1200X ab '07, XL1200C ab '11, XL1200CX ab '16 sowie XL1200CP und XL1200CA ab '17 und in Fahrer- und Soziosposition bei Softail Modellen ab '18).

## F. FUSSRASTEN UND SCHALTFUSSRASTE MIT CHROM-ENDKAPPE

Die Fußrasten sorgen durch einen weichen Gummiemsetz für Komfort, während die Chrom-Abdeckkappe dem Bike Eleganz verleiht.

**1. 49117-77TB** Fußrasten – kleiner Durchmesser. Für Modelle mit H-D Steckfußrastenhalter (außer in Fahrerposition bei FXCW, FXCWC, FXS, FXSB, FXSBSE und FXSE, XG ab '15, Dyna '06-'17, Sportster ab '03, XL883L '07-'10, XL883N, XL1200N, XL1200T, XL1200V und XL1200X ab '07, XL1200C ab '11 und XL1200CX ab '16 sowie XL1200CP und XL1200CA ab '17 und in Fahrer- und Soziosposition bei Softail Modellen ab '18).

**2. 34633-85T** Schaltfußraste. Für alle Modelle (außer VRSC Modelle '06-'17 mit vorverlegter Fußrastenanlage und XR '08-'13).

**3. 49500-92T** Breitere Fußrasten 5,0". Für Modelle mit H-D Steckfußrastenhalter (außer in Fahrerposition bei XL883L '07-'10, XL883N, XL1200N, XL1200T, XL1200V und XL1200X ab '07, XL1200C ab '11, XL1200CX ab '16, XL1200CP und XL1200CA ab '17, XL1200NS und XL1200XS ab '18, XR '08-'13 sowie FXCW, FXCWC, FXS, FXSB, FXSBSE, FXSE '08-'17 und in Fahrer- und Soziosposition bei Softail Modellen ab '18).

## G. GROSSES WEICHES FUSSRASTEN-KIT

Die Fußrasten mit großem Durchmesser sorgen durch einen weichen Gummiemsetz für Komfort.

**49110-98** Für Modelle mit H-D Steckfußrastenhalter (außer in Fahrerposition bei XG750A ab '17, XL883L '07-'10, XL883N, XL1200N, XL1200T, XL1200V und XL1200X ab '07, XL1200C ab '11, XL1200CX ab '16, XL1200NS und XL1200XS ab '18, XR '08-'13 sowie FXCW, FXCWC, FXS, FXSB, FXSBSE, FXSE '08-'17 und in Fahrer- und Soziosposition bei Softail Modellen ab '18).

Nicht alle Produkte sind in allen Ländern erhältlich – wenden Sie sich für Einzelheiten bitte an Ihren Händler.

# 596 BEDIENELEMENTE

## Trittbretter

### CUSTOM-TRITTBRETTREITER

Bauen Sie für etwas mehr Stil Custom-Trittbretteinsätze ein, die von der Form her auf die originalen Trittbretter abgestimmt sind. Und um den Look radikal zu ändern, wählen Sie Trittbrettwannen anderer Form oder anderen Designs und hierauf abgestimmte Einsätze, die Ihren Custom-Stil akzentuieren.

### A. SWEEP WING FAHRERTRITTBRETTWANNEN – CHROM

Verleihen Sie Ihrem Motorrad mit Trittbrett einen schlanken konischen Look. Diese verchromten Sweep Wing Wannen werden unter Verwendung der originalen Halterungen und Montageteile eingebaut. Die geschwungenen Trittbretteinsätze runden den Look ab (separat erhältlich).

Für FLD '12-'16 und FL Softail® (außer FLS, FLSS, FLSTFB und FLSTFBS), Touring (außer FLHTCUL, FLHTKL und FLHTCUL TC) und Trike Modelle '86-'17.

**50683-04** Rechts.

**50688-04** Links.



**A. SWEEP WING FAHRERTRITTBRETTWANNEN – CHROM (ABGEBILDET MIT STREAMLINER EINSATZ)**

**A. SWEEP WING FAHRERTRITTBRETTWANNEN – CHROM**

### B. SCHWARZE FAHRERTRITTBRETTWANNEN

Vervollständigen Sie die schwarze Umstellung. Ersetzen Sie die originalen Chrom-Trittbrettwannen durch düstere schwarzglänzende. Das Kit beinhaltet die rechte und die linke Wanne und lässt sich mit Hilfe der originalen Befestigungen und durch Einsetzen der Beläge montieren. Custom-Trittbretteinsätze sind separat erhältlich.

Für FLD '12-'16 sowie FL Softail (außer FLS, FLSS, FLSTFB und FLSTFBS), Touring (außer FLHTCUL, FLHTKL und FLHTCUL TC) und Trike Modelle '86-'17.

**51322-08** Traditionelle Form.

**51060-08** Sweep Wing Form.



**B. SCHWARZE FAHRERTRITTBRETTWANNEN – TRADITIONELLE FORM**



**B. SCHWARZE FAHRERTRITTBRETTWANNEN – SWEEP WING FORM**

### C. HALBMONDFÖRMIGE FAHRERTRITTBRETTREITER

Kombinieren Sie den Stil der 40er-Jahre mit modernem Komfort. Die klassischen, halbmondförmigen Fahrertrittbretter sind sowohl mit polierter Edelstahl- als auch schwarzglänzender Oberfläche erhältlich und runden den Stil Ihrer Maschine ab. Die klassischen Harley-Davidson Gummieinsätze sorgen durch ihre vibrationshemmende Wirkung selbst auf langen Strecken für Komfort. Kit inklusive Trittbrettwannen für links und rechts und Gummieinsätze.

Für FL Softail Modelle '86-'17.

**51345-08** Polierter Edelstahl.

**51400-08** Schwarzglänzend.



**C. HALBMONDFÖRMIGE FAHRERTRITTBRETTREITER – POLIERTER EDELSTAHL**




**C. HALBMONDFÖRMIGE FAHRERTRITTBRETTREITER – SCHWARZGLÄNZEND**

### D. SOZIUSTRITTBRETTWANNEN – CHROM

Ersetzen Sie das serienmäßige Schwarz Ihrer Soziustrittbretter durch elegantes Chrom. Das Kit beinhaltet linke und rechte Trittbrettwanne in klassischer D-Form, verchromt und einbaufertig zusammen mit den Montageteilen der Serienausstattung. Den letzten Schliff erzielen Sie mit Trittbretteinsätzen Ihrer Wahl. Trittbretthalter sind separat erhältlich.

**50752-04**

Für Dyna® '06-'17, Softail ab '00 (außer FXDRS) und Touring und Trike Modelle ab '86 mit Soziustrittbretthaltern.



**D. SOZIUSTRITTBRETTWANNEN – CHROM**



#### Passende Modellfamilie:

V-ROD
  SPORTSTER
  DYNA
   
 SOFTAIL
  TOURING

Nicht alle Produkte sind in allen Ländern erhältlich – wenden Sie sich für Einzelheiten bitte an Ihren Händler.

# BEDIENELEMENTE 597

Trittbretter



**E. SWEPT WING SOZIUSTRITTBRETTWANNEN – GERILLT**

**E. SWEPT WING SOZIUSTRITTBRETTWANNEN – SMOOTH**

## E. SWEPT WING SOZIUSTRITTBRETTWANNEN

Diese einzigartigen Swept Wing Soziustrittbrettwannen vollenden die Swept Wing Fahrertrittbrettform, und bei bestimmten Modellen können Sie die originalen Soziusfußrasten durch Trittbretter ersetzen. Die hochgeklappten Trittbretter besitzen eine Spiegelchromoberfläche entsprechend Ihrer Wahl – entweder glatt oder mit gerilltem Nutendesign. Trittbretteinsätze und Trittbretthalter sind separat erhältlich.

Für Dyna® '06-'17, Softail® ab '00 (außer FXDRS) und Touring Modelle ab '86 mit Soziustrittbretthaltern. Nicht für Trike Modelle.

- |                 |                  |
|-----------------|------------------|
| <b>50357-04</b> | Chrom – Gerillt. |
| <b>50716-04</b> | Chrom – Smooth.  |

## F. HALBMONDFÖRMIGE SOZIUSTRITTBRETTWANNEN UND EINSÄTZE

Diese klassischen Soziustrittbretter, die auf die halbmondförmigen Fahrertrittbretter abgestimmt sind, verleihen Ihrer nostalgisch geprägten Maschine Eleganz und Komfort. Das Kit beinhaltet linke und rechte Trittbrettwanne und vibrationshemmende Trittbretteinsätze und ist sowohl in Spiegelchrom als auch mit schwarzglänzender Oberfläche erhältlich. Modellspezifische Trittbrettbefestigungen sind separat erhältlich.

Für Dyna '06-'17, Softail ab '00 (außer FXDRS) und Touring Modelle ab '86 mit Soziustrittbretthaltern. Nicht für Trike Modelle.

- |                 |                  |
|-----------------|------------------|
| <b>50807-08</b> | Chrom.           |
| <b>50810-08</b> | Schwarzglänzend. |

## G. CONCHO SOZIUSTRITTBRETTABDECKUNGEN

Mit ihren von der Heritage Softail® Classic inspirierten Conchos sehen diese Trittbrettdeckungen großartig aus, egal ob aus- oder eingeklappt.

**50193-96**  
Für Dyna '06-'17, FL Softail '86-'17 und Touring und Trike Modelle ab '87 mit traditionellen D-förmigen Soziustrittbrettern aus Aluminium.

## H. V-LOGO SOZIUSTRITTBRETTABDECKUNGEN

Das V-Logo ist aus Aluminiumguss und in der Abdeckung integriert, anschließend verchromt, um ihm den Glanz zu verleihen. Inklusive aller Montageteile.

**50194-96**  
Für Dyna '06-'17, FL Softail '86-'17 und Touring und Trike Modelle ab '87 mit traditionellen D-förmigen Soziustrittbrettern aus Aluminium.

## I. ROAD KING® CLASSIC SOZIUSTRITTBRETTABDECKUNGEN

Das neueste Zubehör unter den von der Road King Classic inspirierten Accessoires. Verziert wird diese verchromte Trittbrettdeckung aus Stahl mit einem verchromten Road King Classic Medaillon aus Druckguss mit schwarzen Akzenten und einem eleganten Lederbesatzteil. Mit Montageteilen.

**50246-00**  
Für Dyna '06-'17, FL Softail '86-'17 und Touring und Trike Modelle ab '87 mit traditionellen D-förmigen Soziustrittbrettern aus Aluminium.

## J. HARLEY-DAVIDSON SCHRIFTZUG SOZIUSTRITTBRETTABDECKUNGEN

Diese einfach montierbaren Chromabdeckungen passen stilgerecht über die serienmäßigen Trittbrettwannen und sorgen für zusätzlichen Stil an Ihrem Bike. Das einfache und klare Design ist mit einem tief geprägten Harley-Davidson Schriftzug akzentuiert. Kit inklusive Montageteile.

**50782-91**  
Für Dyna '06-'17, FL Softail '86-'17 und Touring und Trike Modelle ab '87 mit traditionellen D-förmigen Soziustrittbrettern aus Aluminium.



**F. HALBMONDFÖRMIGE SOZIUSTRITTBRETTWANNEN – CHROM**

**F. HALBMONDFÖRMIGE SOZIUSTRITTBRETTWANNEN – SCHWARZGLÄNZEND**



**G. CONCHO SOZIUSTRITTBRETTABDECKUNGEN**

**H. V-LOGO SOZIUSTRITTBRETTABDECKUNGEN**



**I. ROAD KING CLASSIC SOZIUSTRITTBRETTABDECKUNGEN**

**J. HARLEY-DAVIDSON SCHRIFTZUG SOZIUSTRITTBRETTABDECKUNGEN**

Nicht alle Produkte sind in allen Ländern erhältlich – wenden Sie sich für Einzelheiten bitte an Ihren Händler.

# 598 BEDIENELEMENTE

## Fußrasten

### A. MINITRITTBRETT-KIT

Das Trittbrett-Kit kann anstelle klassischer Fußrasten montiert werden und bietet eine zusätzliche Fußstütze und mehr Möglichkeiten, die Beine bei längeren Fahrten zu bewegen. Minitrittbretter werden an den standardmäßigen H-D® Fußrastenhaltern montiert und können so in vielen Fahrer-, Sozios- und Highway Fußrastenanwendungen eingesetzt werden. Rutschfeste Gummiauflagen ergänzen Trittbretter oder Fußrasten aus dem Original- oder Zubehörprogramm, bieten Vibrationsdämpfung und runden das Design ab.

#### Für Fahrerposition:

VRSC™ Modelle '02-'17 mit vorverlegter Fußrastenanlage (außer VRSCDX und VRSCF), XG Modelle ab '15 (außer XG750A), XL bis '06, XL883, XL883R, XL883C, XL1200C und XL1200R '07-'10 und XL1200L '07-'11, Dyna® '91-'17 (außer FLD) sowie Softail® Modelle '84-'17 mit vorverlegter Fußrastenanlage (außer FXCW, FXWC, FXS, FXSB oder FXSBSE).

#### Für Soziosposition:

Alle Modelle mit H-D Sozios-Steckfußrastenhaltern (außer VRSC bis '06, XL bis '03, Dyna und Softail Modelle bis '05 mit Shotgun Auspuff). Softail Modelle '84-'17 erfordern das separat erhältliche Halter-Kit PN 50454-09. Nicht für Soziosposition an Softail Modellen ab '18.

#### Für Highway Fußrastenposition:

Alle Modelle mit am Rahmen oder am Motorschutzbügel montierten Highway Fußrasten (außer einstellbare Whiskers Highway Bügel P/N 50855-09 und 50865-09).

**50500139** Klein 3,0" – Chrom.

**50500144** Klein 3,0" – Schwarzglänzend.

**50500109** Groß 4,0" – Chrom.

**50500124** Groß 4,0" – Schwarzglänzend


### B. MOTORSCHUTZBÜGEL-FUSSRASTEN\*

Die Motorschutzbügel-Fußrasten im Custom-Stil erlauben Ihnen, die Beine stilvoll auszustrecken. Leicht zu montierende verchromte Fußrasten klemmen fest am Schutzbügel. Paarweise.

Für Highway Fußrastenposition an Motorschutzbügeln 1,0" und 1,25" (außer VRSC).

**49102-86T** Mit Harley-Schriftzug.

**49144-86** Gummiereinsätze.



A. MINITRITTBRETT-KIT – GROSS, CHROM



A. MINITRITTBRETT-KIT – GROSS, SCHWARZGLÄNZEND



4" Chrom

3" Chrom

4" Schwarzglänzend

3" Schwarzglänzend

A. MINITRITTBRETT-KIT



B. MOTORSCHUTZBÜGEL-FUSSRASTEN – MIT HARLEY-SCHRIFTZUG



B. MOTORSCHUTZBÜGEL-FUSSRASTEN – GUMMIEREINSÄTZE



**\*WARNUNG:** Motorschutzbügel-Fußrasten sind nicht für den normalen Stop-and-Go-Verkehr geeignet. Andernfalls besteht die Gefahr schwerer oder tödlicher Verletzungen.

Nicht alle Produkte sind in allen Ländern erhältlich – wenden Sie sich für Einzelheiten bitte an Ihren Händler.



# BEDIENELEMENTE 599

Fußrasten



**C. BULLET TIP BOLZEN-KIT FÜR FUSSRASTEN – CHROM**



**C. BULLET TIP BOLZEN-KIT FÜR FUSSRASTEN – CHROM**

Der Einbau von Custom-Fußrasten wird mit diesem verchromten Bullet Tip Bolzen-Kit für Fußrasten perfekt. Paarweise erhältlich. Zubehör inklusive verchromte Rundkopfschrauben, Unterlegscheiben und Muttern in einem ganz besonderen Stil. Nach den gleichen Standards hergestellt wie die Serienausstattung, um die Produktqualität zu garantieren.

**94133-01**

Für Steckfußrasten (außer XR Modelle '08-'13).

**D. FUSSRASTENBEFESTIGUNGEN – CHROM**

Polierte und verchromte Sechskantschrauben ersetzen die originalen Fußrasten-Montageteile, um einen wirklich vollkommenen Look zu erzielen. Das Kit beinhaltet zwei verchromte Schrauben und Sicherungsmuttern mit Nyloneinsätzen. Die Schrauben sind mit einem Harley-Davidson Bar & Shield® Prüfzeichen versehen. Nach den gleichen Standards hergestellt wie die Serienausstattung, um die Produktqualität zu garantieren.

**94139-01**

Für Steckfußrasten (außer FLSTSE und XR Modelle '08-'13).

**E. FUSSRASTENBOLZEN – POLIERT**

Korrosionsbeständig durch Edelstahl. Poliert für makellosen Look. Ersetzt die originalen Fußrasten-Montageteile.

**42679-01**

Für Steckfußrasten (außer XR Modelle '08-'13).



**D. FUSSRASTENBEFESTIGUNGEN – CHROM**



**E. FUSSRASTENBOLZEN – POLIERT**

**F. EINBAUKIT FÜR EINSTELLBARE SOZIUSFUSSRASTEN**

Maximieren Sie den Fahrkomfort Ihres Sozius. Die richtige Fußposition mindert das Gefühl, entweder verkrampt oder übermäßig ausgestreckt zu sitzen, und entlastet Druck auf Knie und Rückgrat. Diese einstellbaren Halter heben bzw. senken die Soziusfußrasten zur Anpassung an größere und kleinere Sozius. Die Halterungen lassen sich mit gängigen Werkzeugen einfach durch einen Bereich von 360° (abhängig vom Modell) verstellen und können nach vorn und hinten sowie nach oben und unten in der Höhe verlegt werden. Das Kit beinhaltet den rechten und linken Halterungssatz sowie alle benötigten Montageteile. Die Fußrasten sind separat erhältlich.

**50763-09**

Für Modelle mit H-D® Sozius-Steckfußrastenhaltern (außer Softail®). Nicht in Verbindung mit Heel Raiser Fußrasten-Kit P/N 50178-09. Nicht für die Fahrerposition.



**F. EINBAUKIT FÜR EINSTELLBARE SOZIUSFUSSRASTEN**



**Passende Modellfamilie:**

- V-ROD
- SPORTSTER
- DYNA
- SOFTAIL
- TOURING

*Nicht alle Produkte sind in allen Ländern erhältlich – wenden Sie sich für Einzelheiten bitte an Ihren Händler.*

# 600 BEDIENELEMENTE

Highway Fußrasten

## A. MONTAGEKIT FÜR BILLET MOTORSCHUTZBÜGEL-FUSSRASTEN\*

Hier bietet sich eine stilvolle Art, Ihre Füße in den Wind zu strecken. Dieses wunderschön polierte Fußrasten-Montagekit aus Billet Aluminium kann mühelos an Ihrem Motorschutzbügel befestigt werden und erlaubt das Ausstrecken der Beine auf Überlandfahrten. Lieferbar in verchromtem oder schwarzglänzendem Finish. Passend für alle H-D® Steckfußrasten.

Für vordere Motorschutzbügel mit 1,25" Rohrdurchmesser (außer VRSC™ Schutzbügel P/N 49267-01A, 49388-09, XL Motorschutzbügel P/N 49060-04, 49287-11, 49215-07 oder Softail® Nostalgic Motorschutzbügel P/N 49037-05A). Nicht für Chopped Motorschutzbügel. Erfordert Chrom-Bullet Tip Bolzen-Kit für Fußrasten P/N 94133-01.

**50957-02B** Chrom.

**54234-10** Schwarzglänzend.



A. MONTAGEKIT FÜR BILLET MOTORSCHUTZBÜGEL-FUSSRASTEN – CHROM



A. MONTAGEKIT FÜR BILLET MOTORSCHUTZBÜGEL-FUSSRASTEN – SCHWARZGLÄNZEND

## B. MONTAGEKIT FÜR EINSTELLBARE HIGHWAY FUSSRASTEN – ABGEWINKELT\*

Strecken Sie sich aus und genießen den neuen Fahrkomfort. Mit dem Montagekit lassen sich die Highway Fußrasten für kleinere Fahrer einstellen oder für Fahrer mit langen Beinen weit nach vorn versetzen. Die abgewinkelte Form erlaubt die Kombination mit Beinschilden. Zur individuellen Anpassung lässt sich der Ausleger höher oder tiefer montieren. Die Halteklammer sichert die Position auf dem Motorschutzbügel, und die Einrastvorrichtung hält die Raste im gewünschten Winkel. Verfügbar in Spiegelchrom oder schwarzglänzend. Kit inklusive erforderlicher Montageteile. Die Fußrasten sind separat erhältlich.

Für 1,25" Motorschutzbügel. Nicht für Chopped Motorschutzbügel.

**50829-07A** 5,0" Lang abgewinkelt – Chrom.

**50830-07A** 2,5" Kurz abgewinkelt – Chrom.

**50500167** 5,0" Lang abgewinkelt – Schwarzglänzend.

**50500168** 2,5" Kurz abgewinkelt – Schwarzglänzend.



B. MONTAGEKIT FÜR EINSTELLBARE HIGHWAY FUSSRASTEN – LANG ABGEWINKELT, CHROM



B. MONTAGEKIT FÜR EINSTELLBARE HIGHWAY FUSSRASTEN – KURZ ABGEWINKELT, CHROM



B. MONTAGEKIT FÜR EINSTELLBARE HIGHWAY FUSSRASTEN – LANG ABGEWINKELT, SCHWARZGLÄNZEND



B. MONTAGEKIT FÜR EINSTELLBARE HIGHWAY FUSSRASTEN – KURZ ABGEWINKELT, SCHWARZGLÄNZEND



**\*WARNUNG:** Motorschutzbügel-Fußrasten sind nicht für den normalen Stop-and-Go-Verkehr geeignet. Andernfalls besteht die Gefahr schwerer oder tödlicher Verletzungen.



**\*WARNUNG:** Highway-Fußrasten sind nicht für den normalen Stop-and-Go-Verkehr geeignet. Andernfalls besteht die Gefahr schwerer oder tödlicher Verletzungen.

Passende Modellfamilie:

V-ROD
  SPORTSTER
  DYNA
   
 SOFTAIL
  TOURING

Nicht alle Produkte sind in allen Ländern erhältlich – wenden Sie sich für Einzelheiten bitte an Ihren Händler.

# BEDIENELEMENTE 601

Highway Fußrasten




**C. MONTAGEKIT FÜR EINSTELLBARE HIGHWAY FUSSRASTEN – LANG VERSETZT**



**C. MONTAGEKIT FÜR EINSTELLBARE HIGHWAY FUSSRASTEN – KURZ VERSETZT**



**D. MONTAGEKIT FÜR EINSTELLBARE HIGHWAY FUSSRASTEN – 360°**



**E. MONTAGEKIT FÜR MOTORSCHUTZBÜGEL-FUSSRASTEN**



**F. CHROM-FUSSRASTENKLEMMER, DREITEILIG\***



**G. CHROMSCHRAUBEN-KIT FÜR MOTORSCHUTZBÜGEL-FUSSRASTENHALTER**

## C. MONTAGEKIT FÜR EINSTELLBARE HIGHWAY FUSSRASTEN – VERSETZT\*

Fahrkomfort auf höchstem Niveau. Die einstellbaren versetzten Halterungen für Highway Fußrasten bieten einen besonders breiten Einstellbereich für Fahrer fast jeder Statur und Größe. Der Versatz ermöglicht den Einbau an der Seite oder oben auf dem Motorschutzbügel. Dank der Verstellbarkeit um 360° passt sich die Raste jeder Fuß- und Beinlänge an. Die Halteklammer sichert die Position auf dem Motorschutzbügel, und die Einrastvorrichtung hält die Raste im gewünschten Winkel. Das Kit beinhaltet die verchromte Halterung, den einstellbaren Ausleger und die verchromten Montageteile. Die Fußrasten sind separat erhältlich.

Für 1,25" Motorschutzbügel. Nicht für Chopped Motorschutzbügel.

**50827-07A** 4,5" Lang versetzt

**50828-07A** 3,0" Kurz versetzt.

## D. MONTAGEKIT FÜR EINSTELLBARE HIGHWAY FUSSRASTEN – 360°\*

Wechseln Sie Ihre Fußposition für mehr Komfort auf langen Etappen. Die um 360 Grad verstellbaren Highway Fußrasten lassen sich in verschiedenen Positionen fixieren, um groß gewachsenen wie kleineren Fahrern gleichermaßen guten Komfort zu bieten. Die verchromte Klemme hält sicher am Motorschutzbügel und der Ausleger rastet in der gewünschten Position sicher ein. Das Kit beinhaltet die verchromte Halterung und die Einbau- und Befestigungsteile. Die Fußrasten sind separat erhältlich.

**50832-07A** 3,0" Kurz versetzt.

Für 1,25" Motorschutzbügel. Nicht für Chopped Motorschutzbügel.

## E. MONTAGEKIT FÜR MOTORSCHUTZBÜGEL-FUSSRASTEN\*

Ermöglicht den einfachen Einbau von H-D® Steckfußrasten an vorderen H-D Motorschutzbügeln. Alle erforderlichen Komponenten sind im Kit enthalten, Extrateile müssen nicht bestellt werden.

**50964-98**

Für 1,25" Motorschutzbügel (außer VRSC™ Schutzbügel P/N 49267-01A, 49388-09, XL Motorschutzbügel P/N 49060-04 oder 49215-07 oder Softail® Nostalgic Motorschutzbügel P/N 49037-05A). Nicht für Chopped Motorschutzbügel.

## F. CHROM-FUSSRASTENKLEMMER, DREITEILIG\*

Zur Befestigung an Rahmen oder Motorschutzbügel. Universell montierbar, außer bei VRSC Modellen.

**50903-85T**

Für 1,25" Motorschutzbügel (außer VRSC Schutzbügel P/N 49267-01A, 49388-09, XL Motorschutzbügel P/N 49060-04 oder 49215-07 oder Softail Nostalgic Motorschutzbügel P/N 49037-05A). Nicht für Chopped Motorschutzbügel.

## G. CHROMSCHRAUBEN-KIT FÜR MOTORSCHUTZBÜGEL-FUSSRASTENHALTER\*

Wechseln Sie mit diesen verchromten Montageteilen, die die standardmäßigen Montageteile im Montagekit für Motorschutzbügel-Fußrasten P/N 50964-98 ersetzen, von Zink zu Chrom. Nach den einzigartigen Qualitätsstandards der Serienausstattung gefertigt, tragen die Schrauben das Harley-Davidson-Kennzeichen, um zu zeigen, dass dieses Produkt echt ist.

**94140-02**

Für Montagekit für Motorschutzbügel-Fußrasten P/N 50964-98.



**\*WARNUNG:** Motorschutzbügel-Fußrasten sind nicht für den normalen Stop-and-Go-Verkehr geeignet. Andernfalls besteht die Gefahr schwerer oder tödlicher Verletzungen.



**\*WARNUNG:** Highway-Fußrasten sind nicht für den normalen Stop-and-Go-Verkehr geeignet. Andernfalls besteht die Gefahr schwerer oder tödlicher Verletzungen.

Nicht alle Produkte sind in allen Ländern erhältlich – wenden Sie sich für Einzelheiten bitte an Ihren Händler.

# 602 BEDIENELEMENTE

## Spiegel

### A. KONISCHER VERKLEIDUNGSSPIEGEL\*

Spiegeln Sie Ihren persönlichen Stil wider. Diese schlanken Verkleidungsspiegel aus geschmiedetem Aluminium minimieren das Profil an den Kanten der Batwing Verkleidung und sorgen für ein klares Custom-Design. Die Montage an einem Schaft lässt einen großen Einstellbereich zu, die konvexe Spiegelfläche maximiert Ihr Gesichtsfeld. Die Spiegel sind als direkter Ersatz für die Spiegel der Serienausstattung am Street Glide® Modell ausgelegt und können auch auf anderen Modellen mit Batwing Verkleidung anstelle der am Lenker befestigten Spiegel montiert werden. Konische Verkleidungsspiegel sind in poliertem Chrom oder schwarzglänzendem Edge Cut Finish abgestimmt auf Ihre Stilrichtung erhältlich.

Für Electra Glide®, Street Glide, Ultra Limited und Tri Glide® Modelle ab '14.

**56000098A**†† Chrom.

**56000099A**†† Edge Cut.



A. KONISCHER VERKLEIDUNGSSPIEGEL – CHROM

### B. VERKLEIDUNGSSPIEGEL – SCHWARZ\*

Verkleidungsspiegel bieten gegenüber den traditionellen, am Lenker befestigten Spiegeln einen wahrhaft innovativen Look. Sie werden an der Innenverkleidung montiert. Die Spiegelgehäuse aus geformtem Kunststoff greifen Kontur und Finish der Batwing Verkleidung auf. Diese einzigartigen Spiegel lassen sich leicht in beliebiger Position einstellen, das konvexe Spiegelglas ermöglicht ein großes Blickfeld. Das Bar & Shield® Logo ist sorgfältig auf beide Spiegelgläser lasergraviert. Das Kit beinhaltet alle erforderlichen Befestigungsteile, Anbauanleitung und eine Montageschablone.

**56000076**††

Für Electra Glide, Ultra Limited und Tri Glide Modelle ab '14. Serienausstattung bei Street Glide Modellen (außer FLHTCUTC).

**91945-98B**††

Für Electra Glide und Trike Modelle '96-'13. Serienausstattung bei Street Glide Modellen.



A. KONISCHER VERKLEIDUNGSSPIEGEL – EDGE CUT

### C. VERKLEIDUNGSSPIEGEL – CHROM\*

Mehr Chrom für die Batwing Innenverkleidung. Diese Verkleidungsspiegel lassen Ihnen mehr Platz am Lenker und verleihen Ihrem Bike einen zeitgemäßen Aero-Stil. Mit diesem attraktiven Chromgehäuse wird ein Custom-Design erzielt und der konvexe Spiegel und der breite Einstellbereich maximieren Ihr Blickfeld. Das Kit ist ein direkter Schnellmontageersatz für die originalen Verkleidungsspiegel und enthält die Befestigungsteile und Montagevorlagen für den einfachen und genauen Einbau.

**56000077**

Für Electra Glide, Street Glide, Ultra Limited und Tri Glide Modelle ab '14 (außer FLHTCUTC).

**56000029**††

Für Electra Glide, Street Glide und Trike Modelle '96-'13. Serienausstattung an FLHXSE Modellen '12.



B. VERKLEIDUNGSSPIEGEL – SCHWARZ

†† (E)



C. VERKLEIDUNGSSPIEGEL – CHROM

\*Die Harley-Davidson Motor Company kann nicht alle möglichen Kombinationen aus Spiegeln und Lenkern testen und hierzu Montageempfehlungen aussprechen. Daher muss nach der Montage von neuen Spiegeln oder Lenkern geprüft werden, ob die Spiegel dem Fahrer freie Sicht nach hinten ermöglichen.

Nicht alle Produkte sind in allen Ländern erhältlich – wenden Sie sich für Einzelheiten bitte an Ihren Händler.

# BEDIENELEMENTE 603

Spiegel



**D. MONTAGEKIT FÜR WINDSCHUTZSCHEIBENVERKLEIDUNGS-SPIEGEL – (ABGEBILDET MIT KONISCHEN WINDSCHUTZSCHEIBENVERKLEIDUNGS-SPIEGELN)**



**E. WINDSCHUTZSCHEIBENVERKLEIDUNGS-SPIEGEL – KONISCH (ABGEBILDET MIT MONTAGEKIT FÜR WINDSCHUTZSCHEIBENVERKLEIDUNGS-SPIEGEL)**



**E. WINDSCHUTZSCHEIBENVERKLEIDUNGS-SPIEGEL – KONISCH (ABGEBILDET MIT MONTAGEKIT FÜR WINDSCHUTZSCHEIBENVERKLEIDUNGS-SPIEGEL)**



**F. BELEUCHTETE VERKLEIDUNGSSPIEGELABDECKUNGEN – CHROM**



## D. MONTAGEKIT FÜR WINDSCHUTZSCHEIBENVERKLEIDUNGS-SPIEGEL\*

Setzen Sie alles auf die Front und die Mitte. Diese Windschutzscheibenverkleidung rundet den Look der Basis der Windschutzscheibe ab und setzt die Rückspiegel (separat erhältlich) auf die obere Kante der Verkleidung. Durch die geschwungenen Arme sitzt das Spiegelgehäuse in einer hohen Position und erlaubt dadurch vielfältige Einstellmöglichkeiten nach oben, unten, vorne und hinten. Sie erzielen einen sauberen Lenker oder innere Verkleidung und eine hervorragende Sicht nach hinten über Ihre Schultern. Kit inklusive 3-teiliger Verkleidung und aller erforderlichen Montageteile. Spiegel separat erhältlich.

### 57400254

Für Electra Glide®, Street Glide®, Ultra Limited und Tri Glide® Modelle ab '14. FLHX, FLHXS und FLHXSE Modelle mit Verkleidungsspiegeln erfordern Verkleidungs-Stecker-Kit P/N 57300063.

## E. WINDSCHUTZSCHEIBENVERKLEIDUNGS-SPIEGEL – KONISCH\*

Diese konischen Spiegel sind eine stilvolle Ergänzung zum Spiegel-Montagekit für Windschutzscheibenverkleidung P/N 57400254. Die Spiegel verfügen über eine große Spiegelfläche für einen großartigen Blick nach hinten, während das tropfenförmig gestaltete Gehäuse das visuelle Profil minimiert. Für den einfachen Einbau und mit vielfältigen Einstellmöglichkeiten beinhaltet dieses Kit die linken und rechten Spiegelköpfe.

### 56000091

Für Modelle mit Windschutzscheibenverkleidungs-Spiegelmontagekit 57400254.

## F. BELEUCHTETE VERKLEIDUNGSSPIEGELABDECKUNGEN – CHROM

Statten Sie die Innenverkleidung mit Zusatz-LED-Blinkern und einem Hauch von Chrom aus. Diese verchromten Spiegelgehäuse mit verzögerungsfreien orangefarbenen LED-Blinkern am äußeren Rand sind der perfekte Abschluss einer vollausgestatteten Innenverkleidung. Seitliche Blinker warnen Fahrer in Ihrer Nähe, und die Steckmontage ohne Spleißen vereinfacht den Einbau.

### 56000084

Für Touring und Trike Modelle ab '14 mit Verkleidungsspiegeln. Nicht in Verbindung mit Split Vision Verkleidungsspiegeln P/N 92085-10 oder Konischen Verkleidungsspiegeln P/N 56000098A oder 56000099A. P/N .

### 92600-10

Für FLHX und FLHXSE '06-'13 sowie Electra Glide Modelle mit Verkleidungsspiegeln P/N 91945-98B. Nicht in Verbindung mit Split Vision Verkleidungsspiegeln P/N 92085-10.

\*Die Harley-Davidson Motor Company kann nicht alle möglichen Kombinationen aus Spiegeln und Lenkern testen und hierzu Montageempfehlungen aussprechen. Daher muss nach der Montage von neuen Spiegeln oder Lenkern geprüft werden, ob die Spiegel dem Fahrer freie Sicht nach hinten ermöglichen.

### Passende Modellfamilie:

■ V-ROD   ■ SPORTSTER   ■ DYNA  
■ SOFTAIL   ■ TOURING

Nicht alle Produkte sind in allen Ländern erhältlich – wenden Sie sich für Einzelheiten bitte an Ihren Händler.

# 604 BEDIENELEMENTE

## Spiegel

### A. ENDSPIEGEL FÜR RUNDEN LENKER – MATTSCHWARZ\*

Rundet den reduzierten Café-Bike Look ab. Im Vergleich mit herkömmlichen Spiegeln verstärken diese Lenkerendspiegel den klaren, schnörkellosen Look. Die runden, konvexen Spiegel werden in das Lenkerende gesteckt, verlängern den Lenkergriff und erweitern an Bikes mit schmalen Lenkern das Blickfeld. Bei Lenkergriffen für Lenkerendspiegel (separat erhältlich) werden die Spiegel einfach in das Ende des Griffs gesteckt und festgezogen. Die Spiegel sind so einstellbar, dass sie einen optimalen Blick nach hinten liefern und lassen sich oberhalb und bisweilen auch unterhalb des Lenkers positionieren. Unter dem Lenker positioniert werden der linke Spiegel rechts und der rechte Spiegel links montiert. Einschließlich Montageteilen für 7/8" und 1" Lenker. Linke und rechte Spiegel sind separat erhältlich.

Für serienmäßige oder Zubehör lenker an XG ab '15 (außer Modelle mit Drag Bar P/N 55800225 oder 55800238), VRSC™ ab '96 (außer VRSCF), XL, XR, Dyna® (außer FXDLS), Softail® '96-'15 (außer FLSTNSE, FXSBSE und FLSTSE '11-'12) sowie Touring Modelle '96-'07. Der Einbau erfordert den Diamond-Black Lenkergriff P/N 56100199 (1") oder 56100202 (7/8").

**56000133** Rechts (aufrechte Position).

**56000134** Links (aufrechte Position).



A. ENDSPIEGEL FÜR RUNDEN LENKER – MATTSCHWARZ

### B. DIAMOND-BLACK LENKERGRIFFE – LENKERENDSPIEGEL\*

Sorgen Sie für einen dramatischen Auftritt Ihres Bikes. Diese ganz in Schwarz gehaltene Hand- und Fußhebel-Kollektion zeichnet sich durch gerändelte Oberflächen aus, die das rohe Billet Aluminium freilegen und für einen starken Kontrast sorgen. Speziell zum Altern und „Einfahren“ gedacht, wie eine viel getragene Stone-Washed-Jeans ergänzt das mattschwarze Finish hochglänzende wie auch Denim-Lackierungen. Bei diesen schnörkellosen Lenkergriffen lassen sich Lenkerendspiegel ohne Beschädigungen und ohne Klebstoff einfach ein- und ausbauen. Griff-Endkappen separat erhältlich.

**56100199** Für Lenker mit 1" Durchmesser.  
Für VRSC, XL, XR, Dyna ab '96 (außer FXDLS), Softail '96-'15 (außer FLSTNSE, FXSBSE und FLSTSE '11-'12) und Touring Modelle '96-'07. Der Einbau erfordert Lenkerendspiegel P/N 56000133 und 56000134 oder Endkappen P/N 55900114.

**56100202** Für Lenker mit 7/8" Durchmesser.  
Für XG Modelle ab '15. Der Einbau erfordert Lenkerendspiegel P/N 56000133 und 56000134 oder Endkappen P/N 55900114.



A. ENDSPIEGEL FÜR RUNDEN LENKER – MATTSCHWARZ



B. DIAMOND-BLACK LENKERGRIFFE – LENKERENDSPIEGEL (56100199 ABGEBILDET)


### C. GEWÖLBTE EDGE CUT SPIEGEL\*

Halten Sie ein Auge auf alles, während alle ein Auge auf Sie halten. Diese spiegelglatten, gewölbten Gehäuse und mit feuchtglänzenden, schwarzen Oberflächen ausgestatteten, kompakten Billet Spiegel widerspiegeln einen neuen, modernen Stil. Die Spiegel bestechen durch eine präzisionsgefertigte Kante mit drei Bändern aus mattem Aluminium für einen glänzenden Kontrast. Schnitttische runde Ausleger halten die Spiegel nahe an den Bedienelementen und sorgen für ein kompaktes Profil.

**56000090††**

Für Modelle ab '82 (außer VRSCF, XG750A, FLHR, FLHRC und FLHRSE '14-'16, FLHTCUSE '11-'13, FLHTKSE ab '14 und FLTRXSE ab '18). Nicht für XL1200X Modelle mit unterhalb des Lenkers montierten Spiegeln.

†† (E)



C. GEWÖLBTE EDGE CUT SPIEGEL

\*Die Harley-Davidson Motor Company kann nicht alle möglichen Kombinationen aus Spiegeln und Lenkern testen und hierzu Montageempfehlungen aussprechen. Daher muss nach der Montage von neuen Spiegeln oder Lenkern geprüft werden, ob die Spiegel dem Fahrer freie Sicht nach hinten ermöglichen.

Nicht alle Produkte sind in allen Ländern erhältlich – wenden Sie sich für Einzelheiten bitte an Ihren Händler.

# BEDIENELEMENTE 605


Spiegel

NEU



D. DOMINION SPIEGEL – SCHWARZGLÄNZEND

NEU



D. DOMINION SPIEGEL – BRONZE

## D. DOMINION™ KOLLEKTION SPIEGEL\*

Bringen Sie Ihre mutige, unangepasste Haltung zum Ausdruck. Mit den Spiegeln der Dominion Kollektion legen Sie Ihre eigene Stilrichtung fest. Aus Aluminium gefertigt zeichnen sich diese Spiegel durch eine raue bearbeitete Oberfläche aus, mit der Sie Ihren eigenen einzigartigen Look kreieren können.

Für Modelle ab '82 (außer VRSCF, XG750A, FLHR, FLHRC und FLHRSE '14-'16, FLHTCUSE '11-'13, FLHTKSE ab '14 und FLTRXSE ab '18). Nicht für XL1200X Modelle mit unterhalb des Lenkers montierten Spiegeln.

**56000136** Schwarzglänzend.

**56000137** Bronze.

## E. SPIEGEL MIT ZUSATZBELEUCHTUNG UND BLINKRICHTUNGSANZEIGE\*

Funktion und Stil in einem. Dieser geschmiedete und verchromte Spiegel hat eine traditionell geschwungene Form mit einem modernen Zusatz – eine nach vorn weisende Zusatzbeleuchtung. Hinter dunkel getönten Linsen liegen orangefarbene LED-Leuchten, die bei eingeschalteter Zündung glimmen und bei eingeschaltetem Blinker als zusätzliche, verzögerungsfrei ansprechende Blinkrichtungsanzeige arbeiten. Die nach vorn gerichteten Leuchten liegen auf Augenhöhe und sorgen für zusätzliche Aufmerksamkeit des Gegenverkehrs. Bei eingeschaltetem Warnblinker sind beide Spiegelleuchten aktiviert. Die Verkabelung ist im Gehäuse und im Ausleger verborgen und kann leicht an den originalen Kabelbaum angeschlossen werden. Lieferbar in Spiegelchrom oder mattschwarzem Finish.

Für Touring (außer Road King® und Road Glide®) und Trike Modelle ab '14.

**56000080** Chrom.

**56000081** Mattschwarz.

Für Modelle ab '97 (außer VRSCF, XG, XL1200X, XL1200XS, FXDLS, FLSS, FLSTFBS, FXCWC, Softail® ab '18 und Touring ab '14). Auch für Road King Modelle ab '14.

**92059-07A** Chrom.


**92068-08A** Mattschwarz.



E. SPIEGEL MIT ZUSATZBELEUCHTUNG UND BLINKRICHTUNGSANZEIGE – CHROM



E. SPIEGEL MIT ZUSATZBELEUCHTUNG UND BLINKRICHTUNGSANZEIGE – MATTSCHWARZ



\*Die Harley-Davidson Motor Company kann nicht alle möglichen Kombinationen aus Spiegeln und Lenkern testen und hierzu Montageempfehlungen aussprechen. Daher muss nach der Montage von neuen Spiegeln oder Lenkern geprüft werden, ob die Spiegel dem Fahrer freie Sicht nach hinten ermöglichen.

### Passende Modellfamilie:

V-ROD
  SPORTSTER
  DYNA
   
 SOFTAIL
  TOURING

Nicht alle Produkte sind in allen Ländern erhältlich – wenden Sie sich für Einzelheiten bitte an Ihren Händler.

# 606 BEDIENELEMENTE

## Spiegel

### CUSTOM SPIEGEL

Für Modelle ab '82 (außer VRSCF, XG750A, FLHR, FLHRC und FLHRSE '14-'16, FLHTCUSE '11-'13, FLHTKSE ab '14 und FLTRXSE ab '18). Nicht für XL1200X Modelle mit unterhalb des Lenkers montierten Spiegeln.

**A. PROFILE™ CUSTOM SPIEGEL MIT SLOTTED AUSLEGER\* 91697-06A**

**B. SPIEGEL MIT EDGE CUT AUSLEGER\* 92441-10**

**C. BUCKSHOT SPIEGEL\* 92416-08**

**D. PROFILE CUSTOM SPIEGEL – MATTSCHWARZ\* 56000135** Mattschwarz mit massivem Ausleger.

**E. GEWÖLBTE SPIEGEL – MATTSCHWARZ\* 92423-08A**

**F. WILLIE G™ SKULL TEARDROP SPIEGEL\* 91315-04**

**G. TEARDROP SPIEGEL\***

**1. 91971-98** Classic.

**2. 91968-98** Harley-Davidson Schriftzug.

**H. SPLIT VISION SPIEGEL\***

Sehen Sie mehr von der Welt hinter Ihnen. Dieser Spiegel im exklusiven Split Vision Design minimiert tote Winkel und bietet eine Panoramasicht der linken und rechten Spur sowie der Fahrbahn hinter Ihnen. Der Spiegel verfügt über ein großes Feld für die Normalansicht und ein zweites konvexes Feld für ein breiteres Blickfeld. Mit der brillant glänzenden Verchromung verleiht dieser Spiegel dem traditionellen, tropfenförmigen Design eine moderne Note. Der tief geprägte Harley-Davidson Schriftzug und der geschwungene Slotted Ausleger heben diesen Spiegel deutlich von allen anderen ab.

**92190-06**



**A. PROFILE CUSTOM SPIEGEL MIT SLOTTED AUSLEGER**




**B. SPIEGEL MIT EDGE CUT AUSLEGER**



**C. BUCKSHOT SPIEGEL**



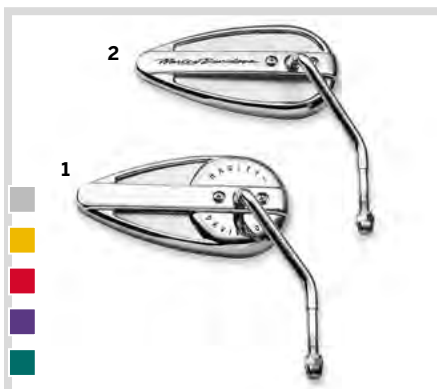
**D. PROFILE CUSTOM SPIEGEL – MATTSCHWARZ**



**E. GEWÖLBTE SPIEGEL – MATTSCHWARZ**



**F. WILLIE G SKULL TEARDROP SPIEGEL**



**G. TEARDROP SPIEGEL**



**H. SPLIT VISION SPIEGEL**

\*Die Harley-Davidson Motor Company kann nicht alle möglichen Kombinationen aus Spiegeln und Lenkern testen und hierzu Montageempfehlungen aussprechen. Daher muss nach der Montage von neuen Spiegeln oder Lenkern geprüft werden, ob die Spiegel dem Fahrer freie Sicht nach hinten ermöglichen.

Passende Modellfamilie:

V-ROD
  SPORTSTER
  DYNA
   
 SOFTAIL
  TOURING

Nicht alle Produkte sind in allen Ländern erhältlich – wenden Sie sich für Einzelheiten bitte an Ihren Händler.



# BEDIENELEMENTE 607

## Spiegel



**I. EINTEILIGE RUNDE SPIEGEL**



**J. SPIEGEL DER LIVE TO RIDE LOGO KOLLEKTION – GOLD**



**K. KONISCHE SPIEGEL – SCHWARZ**



**K. KONISCHE SPIEGEL – CHROM**



**L. SPIEGELAUSSLEGERVERLÄNGERUNGS-KIT – CHROM**



**L. SPIEGELAUSSLEGERVERLÄNGERUNGS-KIT – MATTSCHWARZ**



**M. SPIEGELAUSSLEGERVERLÄNGERUNGS-KIT**

### I. EINTEILIGE RUNDE SPIEGEL\*

Für Modelle ab '82 (außer VRSCF, XG750A, FLHR, FLHRC und FLHRSE '14-'16, FLHTCUSE '11-'13, FLHTKSE ab '14 und FLTRXSE ab '18). Nicht für XL1200X Modelle mit unterhalb des Lenkers montierten Spiegeln.

**91931-92T** Kurzer Ausleger, links.

**91930-92T** Kurzer Ausleger, rechts.

### J. SPIEGEL DER LIVE TO RIDE LOGO KOLLEKTION\*

Für Modelle ab '82 (außer VRSCF, XG750A, FLHR, FLHRC und FLHRSE '14-'16, FLHTCUSE '11-'13, FLHTKSE ab '14 und FLTRXSE ab '18). Nicht für XL1200X Modelle mit unterhalb des Lenkers montierten Spiegeln.

#### 1. Einteilige Spiegel mit kurzem Ausleger

**91866-90T** Gold, links.

**91864-90T** Gold, rechts.

### K. KONISCHE SPIEGEL\*

Stylen Sie Ihre Harley® mit den neuesten Spiegelmodellen. Diese 2003 eingeführten konischen Spiegel der Serienausstattung verbessern die Sicht nach hinten und bieten einen größeren Einstellbereich. Zudem benötigen sie keine hinteren Befestigungselemente mehr und sehen puristischer aus. Lieferbar in verchromtem oder mattschwarzem Finish.

Für Modelle ab '82 (außer VRSCF, XG750A, FLHR, FLHRC und FLHRSE '14-'16, FLHTCUSE '11-'13, FLHTKSE ab '14 und FLTRXSE ab '18). Nicht für XL1200X Modelle mit unterhalb des Lenkers montierten Spiegeln.

**92023-03A<sup>††</sup>** Schwarz – Kurzes Ausleger-Kit.

**91982-03B<sup>††</sup>** Schwarz – Kurzer Ausleger, rechts.

**91983-03B<sup>††</sup>** Schwarz – Kurzer Ausleger, links.

**91909-03B<sup>††</sup>** Schwarz – Langer Ausleger, rechts.

**91910-03B<sup>††</sup>** Schwarz – Langer Ausleger, links.

**92022-03A<sup>††</sup>** Chrom – Kurzes Ausleger-Kit.

**91840-03B<sup>††</sup>** Chrom – Kurzer Ausleger, rechts.

**91845-03B<sup>††</sup>** Chrom – Kurzer Ausleger, links.

**91846-03B<sup>††</sup>** Chrom – Langer Ausleger, rechts.

**91848-03B<sup>††</sup>** Chrom – Langer Ausleger, links.

### L. SPIEGELAUSSLEGERVERLÄNGERUNGS-KIT\*

Sehen Sie auch das, was hinter Ihnen passiert. Dieses Spiegelauslegerverlängerungs-Kit verbessert die Sicht nach hinten, indem die Spiegel ca. 2,0" nach außen und ca. 1,0" nach oben versetzt werden. Dadurch wird Ihr Sichtfeld verbessert, und Sie können hinter Ihre Schultern sehen. Je nach Wunsch in Chrom oder Mattschwarz abgestimmt auf Ihre Spiegel und Lenker-Bedienungselemente erhältlich. Leicht zu montierende Verlängerungen für eine große Palette an Harley-Davidson® Original- und Zubehörspiegeln.

Für Dyna® '06-'17 und Softail® Modelle '08-'14.

**56000039** Chrom.

**56000042** Mattschwarz.

### M. SPIEGELAUSSLEGERVERLÄNGERUNGS-KIT\*

Die verchromten Auslegerverlängerungen setzen die Spiegel um ca. zwei Zoll höher.

**91907-87**

Für alle Modelle (außer VRSCF Modelle, XG750A Modelle und XL1200X Modelle mit unterhalb des Lenkers montierten Spiegeln).

†† (E)

\*Die Harley-Davidson Motor Company kann nicht alle möglichen Kombinationen aus Spiegeln und Lenkern testen und hierzu Montageempfehlungen aussprechen. Daher muss nach der Montage von neuen Spiegeln oder Lenkern geprüft werden, ob die Spiegel dem Fahrer freie Sicht nach hinten ermöglichen.

Nicht alle Produkte sind in allen Ländern erhältlich – wenden Sie sich für Einzelheiten bitte an Ihren Händler.

# 608 BEDIENELEMENTE

## Lenker-Bedienungselemente

### A. HANDHEBEL-KIT

Noch mehr Custom-Stil mit diesen Zubehör-Handhebeln. Das Custom-Finish der gegossenen Aluminiumhebel ist perfekt auf die verchromten Lenker-Bedienungselemente aus dem Zubehörprogramm abgestimmt oder ergänzt die originalen schwarzen Komponenten. Kit inklusive Clip gegen Kupplungshebel-Flattern und neues Drehlager.

Für XL Modelle ab '14.

**36700053A** Chrom.

**36700052** Schwarz.

Für XL '96-'03, Dyna® '96-'17 (außer FXDLS '16-'17), Softail® '96-'14 und Touring Modelle. '96-'07. Nicht für Polizeimotorräder oder Modelle mit hydraulischer Kupplung.

**45075-07** Chrom.

**44994-07** Schwarz.

**55798-10A** Edge Cut.

Für XL und XR Modelle '04-'13.

**44992-07** Chrom.

**46944-07A** Schwarz.

Für VRSC™ Modelle '06-'17.

**42270-06B** Chrom.

**42275-07A** Schwarz.

Für VRSC Modelle '02-'05 und Dyna, Softail und Touring Modelle '96-'06 mit hydraulischer Kupplung.

**46114-07** Chrom.

Für Softail Modelle '15-'17 (außer FLSS, FLSTFBS und FXSE).

**36700104** Chrom.

**36700105** Schwarz.

Für Softail Modelle ab '18 (außer FXDRS, FXFB und FXFBS).

**36700209** Chrom.

**36700210** Schwarz.

**36700211** Edge Cut.

Für Touring Modelle ab '17. Nicht für Trike Modelle.

**41700422A** Chrom.

**41700421A** Schwarz.

**41700424A** Edge Cut.

**41700425A** Slotted, Chrom.

Für Touring Modelle '14-'16 mit hydraulischer Kupplung. Nicht für Trike Modelle.

**36700065** Chrom.

**36700064** Schwarz.

**36700067** Edge Cut.

**36700066** Slotted, Chrom.

Für FLHR und FLHRC '14-'16 FLHR sowie Touring und Trike Modelle '08-'13. Nicht für Modelle mit hydraulischer Kupplung.

**38843-08** Chrom.

**38845-08** Schwarz.

**36700004** Edge Cut.

**38853-08** Slotted, Chrom.

Für Trike Modelle ab '17.

**41700423A** Chrom.

Für Trike Modelle '14-'16.

**36700091** Chrom.



A. CHROM-HANDHEBEL



A. SCHWARZE HANDHEBEL



A. EDGE CUT HANDHEBEL



A. SLOTTED HANDHEBEL-KIT

# BEDIENELEMENTE 609

Lenker-Bedienelemente

## B. CHROM-KUPPLUNGSHALTERUNG- UND HAUPTBREMSZYLINDERRESERVOIR-KIT

Ersetzen Sie Ihre serienmäßigen lackierten Aluminium-Griffarmaturen durch Chromteile, ohne Kompromisse bei der Qualität einzugehen. Dieses Kit ist aus Teilen der Serienausstattung gefertigt und beinhaltet eine Chrom-Hauptbremszylinderabdeckung. In Kombination mit Chrom-Schaltergehäuse-Kit, Chrom-Schalterkappen und weiterem Harley-Davidson® Originalzubehör ziehen Sie mit diesem Kit sämtliche Blicke auf Ihr Bike.

### 41700190

Für XL Modelle ab '14 mit Einscheibenbremsen mit ABS vorn.

### 41700262

Für XL Modelle ab '14 mit Einscheibenbremsen ohne ABS vorn.

### 45284-99D

Für XL '96-'03, Dyna® und Softail® Modelle '96-'05 mit Einscheibenbremsen vorn und seilzugbetätigter Kupplung.

### 45281-99D

Für XL '96-'03, Dyna und Softail '96-'05 und Touring Modelle '96-'04 mit Doppelscheibenbremse vorn und seilzugbetätigter Kupplung.

### 45355-08

Für Dyna '08-'17 (außer FXDF, FXDLS und FXDL '14-'17) und Softail Modelle '08-'14 mit Einscheibenbremse vorn und seilzugbetätigter Kupplung.

### 41700480

Für Softail Modelle ab '18 (außer FXDRS, FXFB und FXFBS).

### 36700100

Für Softail Modelle '15-'17 mit seilzugbetätigter Kupplung.

### 45355-06A

Für Dyna und Softail Modelle '06-'07 mit Einscheibenbremse vorn und seilzugbetätigter Kupplung.

### 42100-06D

Für VRSC™ Modelle '06-'17.

### 46112-02F

Für VRSC Modelle '02-'05. Auch für Dyna und Softail '96-'05 mit hydraulischer Kupplung und Touring Modelle '96-'04 mit Doppelscheibenbremse vorn.

### 41700440

Für Touring ab '17 und Trike Modelle ab '19 (außer Road Glide®).

### 41700263C

Für Touring Modelle '14-'16 (außer Road Glide) mit hydraulischer Kupplung. Nicht für Trike Modelle.

### 42117-08A

Für Touring Modelle '08-'16 mit seilzugbetätigter Kupplung.

### 46418-05A

Für Touring Modelle '05-'07 mit seilzugbetätigter Kupplung.

### 41700441

Für Trike Modelle '17-'18.

### 41700330

Für Trike Modelle '14-'16 mit hydraulischer Kupplung.

### 41700463

Für Road Glide Modelle ab '17.

### 41700324A

Für Road Glide Modelle '15-'16.



B. CHROM-KUPPLUNGSHALTERUNG – UND HAUPTBREMSZYLINDER-KIT (41700190 ABGEBILDET)



B. CHROM-KUPPLUNGSHALTERUNG – UND HAUPTBREMSZYLINDER-KIT (45355-08 ABGEBILDET)



B. CHROM-KUPPLUNGSHALTERUNG – UND HAUPTBREMSZYLINDER-KIT (42117-08A ABGEBILDET)



B. CHROM-KUPPLUNGS- UND HAUPTBREMSZYLINDER-KIT (46112-02F ABGEBILDET)



B. CHROM-KUPPLUNGS- UND HAUPTBREMSZYLINDER-KIT (41700263C ABGEBILDET)



B. CHROM-KUPPLUNGS- UND HAUPTBREMSZYLINDER-KIT (41700324A ABGEBILDET)



B. CHROM-KUPPLUNGS- UND HAUPTBREMSZYLINDER-KIT (41700440 ABGEBILDET)



B. CHROM-KUPPLUNGS- UND HAUPTBREMSZYLINDER-KIT (41700463 ABGEBILDET)

### Passende Modellfamilie:

- V-ROD
- SPORTSTER
- DYNA
- SOFTAIL
- TOURING

Nicht alle Produkte sind in allen Ländern erhältlich – wenden Sie sich für Einzelheiten bitte an Ihren Händler.

# 610 BEDIENELEMENTE

## Lenker-Bedienungselemente

### A. SCHALTERGEHÄUSE-KIT – CHROM

Verwandeln Sie Ihre Lenkerschaltergehäuse von Schwarz in brillantes Chrom. Das komplette Kit beinhaltet rechte und linke Gehäuse-Sets. Keine Schalter oder Verkabelung erforderlich.

#### 70222-96B

Für VRSC™ '02-'17, XL '96-'13, XR '08-'12, Dyna® '96-'11 sowie Softail® (außer FXSTDSE) und Road King® Modelle '96-'13 (außer FLHRSE).

#### 71826-11

Für XL ab '14, Dyna '12-'17 und Softail Modelle ab '11 ohne Geschwindigkeitsregler (außer FLDE, FLHC, FLHCS und FLSB ab '18).

#### 71500442

Für Softail Modelle ab '16 mit Geschwindigkeitsregelanlage.

#### 71500185

Für Touring und Trike Modelle ab '14.

#### 70223-96B

Für FLHT und FLHTC '96-'13, FLHX und FLTRX Modelle '06-'13 ohne Geschwindigkeitsregelanlage.

#### 70228-96C

Für FLHTCU, FLHTK, FLTR und FLTRU '96-'13, FLHRC '02-'13 und FLHTCUTG Modelle '09-'13. Auch für FLHR Modelle '02-'13 mit Geschwindigkeitsregelanlage.

#### 71813-09

Für FLHT, FLHTC, FLHX und FLTRX Modelle '96-'13 mit Geschwindigkeitsregelanlage.

### B. ABDECKUNGS-SET FÜR LENKERARMATUREN

Das Kit beinhaltet eine verchromte Kupplungshebel-Halterung, Handhebel-Lenkerklemmstücke, die Hauptbremszylinderabdeckung und Befestigungsteile für eine vollständige Verchromung der Handhebel. Kombinierbar mit verchromtem Schaltergehäuse-Kit P/N 70222-96B zur Abrundung des Looks. Nicht mit Zusatzscheinwerfer-Kit verwendbar.

#### 46099-98

Für XL '96-'03, Dyna '96-'17, Softail '96-'14 und Touring Modelle '96-'07 mit Doppelscheibenbremsen vorn. (Nicht für VRSC Modelle oder Modelle mit hydraulischer Kupplung.)

#### 46098-98

Für XL '96-'03, Dyna '96-'17 und Softail Modelle '96-'14 mit Einscheibenbremse vorn. (Nicht für Modelle mit hydraulischer Kupplung.)



A. SCHALTERGEHÄUSE-KIT – CHROM  
(71500185 ABGEBILDET)



A. SCHALTERGEHÄUSE-KIT – CHROM  
(71500442 ABGEBILDET)



A. SCHALTERGEHÄUSE-KIT – CHROM  
(70222-96B ABGEBILDET)



A. SCHALTERGEHÄUSE-KIT – CHROM  
(70223-96B ABGEBILDET)



B. ABDECKUNGS-SET FÜR LENKERARMATUREN

#### Passende Modellfamilie:

- V-ROD
- SPORTSTER
- DYNA
- SOFTAIL
- TOURING

Nicht alle Produkte sind in allen Ländern erhältlich – wenden Sie sich für Einzelheiten bitte an Ihren Händler.

# BEDIENELEMENTE 611

Lenker-Bedienungselemente



**C. BLINKERVERLÄNGERUNGSKAPPEN – SCHWARZ (71500179 ABGEBILDET)**



**C. BLINKERVERLÄNGERUNGSKAPPEN – CHROM (71500180 ABGEBILDET)**



**D. SCHALTERKAPPEN-KIT – CHROM (71500187A ABGEBILDET)**



**C. BLINKERVERLÄNGERUNGSKAPPEN – CHROM (71500180 ABGEBILDET)**



**D. SCHALTERKAPPEN-KIT – CHROM (71500515 ABGEBILDET)**



**D. SCHALTERKAPPEN-KIT – CHROM (71500186 ABGEBILDET)**



**D. SCHALTERKAPPEN-KIT – CHROM (71500228A ABGEBILDET)**



**D. SCHALTERKAPPEN-KIT – CHROM (71500441 ABGEBILDET)**

## C. BLINKERVERLÄNGERUNGSKAPPEN

Einfache Signalgebung. Diese Blinkerverlängerungskappen ermöglichen es dem Fahrer, die Blinker leicht zu erreichen und zu betätigen, ohne dass er seine Position ändern oder die Hände von den Griffen nehmen muss. Das einteilige Design zeichnet sich durch eine konturierte Daumenverlängerung aus, die den linken und rechten Blinkerhebel in eine bequeme Position rückt. In Chrom und Schwarz erhältlich, ersetzen diese Verlängerungskappen die serienmäßigen Blinkerschalterkappen, ohne dass neu verkabelt werden muss.

Für XL ab '14, Dyna® '12-'17 und Softail® Modelle ab '11 (außer FLDE, FLHC, FLHCS, FLBS, FLSTSE und FXSBSE).

**71500177** Schwarz.

**71500178** Chrom.

Für VRSC™ '02-'17, XL '96-'13, XR '08-'12, Dyna '96-'11, Softail '96-'10 sowie Touring und Trike Modelle '96-'13.

**71500179** Schwarz.

**71500180** Chrom.

Für Road King® und Freewheeler® Modelle ab '14. Nicht für CVO Modelle.

**71500285** Schwarz.

**71500411** Chrom.

Für Electra Glide®, Street Glide®, Ultra Limited, Road Glide® und Tri Glide® Modelle ab '14. Nicht für CVO Modelle.

**71500286** Schwarz.

**71500412** Chrom.

## D. SCHALTERKAPPEN-KIT – CHROM

Sie sind nicht zufrieden, bevor nicht alles Chrom ist, was glänzt? Diese Chrom-Schalterkappen-Kits heben eine der augenfälligsten Partien Ihres Bikes stilvoll hervor: die Schalter. Diese Abdeckungen verfügen über dieselben ergonomischen Eigenschaften wie die Handschalter der Serienausstattung. Sie können ohne Neuverkabelung gegen die serienmäßigen schwarzen Abdeckungen ausgetauscht werden. Die verchromten Schalterkappen ergänzen andere Chromteile für den Lenker (wie Chrom-Hauptbremszylinder, Chrom-Lenkerausstattung, Chrom-Schaltergehäuse und Chrom-Hauptbremszylinderabdeckung) und vervollständigen so das Custom-Design.

**71500187A**

Für FLHTCU, FLHTCUL, FLHX, FLHXS, FLTRU, FLTRX, FLTRXS ab '16 und FLHTCUTG Modelle '09-'18. Nicht für CVO Modelle.

**71500186**

Für Road King ab '16 und Freewheeler Modelle '15-'18. Nicht für CVO Modelle.

**71500228A**

Für FLHTK und FLHTKL Modelle ab '16. Nicht für CVO Modelle.

**71500515**

Für FLHTCUTG Modelle ab '19.

**71500517**

Für FLRT Modelle ab '19.

**71500441**

Für XL ab '14, Dyna '12-'17 und Softail Modelle ab '11 (außer FLDE, FLHC und FLHCS). Kit inklusive Schalterkappen für Modelle mit Geschwindigkeitsregelanlage.

**71804-03**

Für VRSC '02-'17 und XL und XR '96-'13, Dyna '96-'11, FLHR '96-'13 und FLHRC Modelle '98-'01. FLHR Modelle mit Geschwindigkeitsregelanlage erfordern Kit P/N 71808-03.

**71500110**

Für XL ab '14, Dyna '12-'17 (außer FXDLS '16-'17) und Softail Modelle '11-'15.

**71802-03**

Für FLHTCU, FLHTK, FLTR und FLTRU '96-'13 sowie FLHTCUTG Modelle '09-'13.

**71816-09**

Für FLHT, FLHTC, FLHX und FLTRX Modelle '96-'13 mit Geschwindigkeitsregelanlage.

Nicht alle Produkte sind in allen Ländern erhältlich – wenden Sie sich für Einzelheiten bitte an Ihren Händler.

# 612 BEDIENELEMENTE

## Lenker-Bedienungselemente

### A. VORDERE HAUPTBREMSZYLINDERABDECKUNG – CHROM

Das Kit beinhaltet verchromte Abdeckung, Dichtung und Dekor-Aufkleber. Einfache Montage mit den mitgelieferten Edelstahlschrauben.

**45078-96D** Bremse.  
Für VRSC™ '02-'05, XL '96-'03 Dyna® und Softail® '96-'05 sowie Touring Modelle '96-'04.

**46424-05B** Bremse.  
Für Dyna '06-'17, Softail '06-'14 und Touring Modelle '05-'07. Auch für Trike Hauptbremszylinder ab '14 und Trike Kupplungen '14-'16.

**42313-07** Bremse.  
Für XL und XR Modelle ab '07.

**42123-08** Bremse.  
Für Touring Modelle ab '08 sowie Trike Modelle '09-'13 und ab '19.

**3670094A** Kupplung.  
Für Touring Modelle '14-'16 mit hydraulischer Kupplung. Nicht für Trike Modelle.

**42114-06A** Bremse und Kupplung (paarweise).  
Für VRSC Modelle '06-'17.

**41700297** Bremse.  
Für Softail Modelle '15-'17.

**41700442** Kupplung.  
Für Touring ab '17 und Trike Modelle ab '19.

**37000278** Kupplung.  
Für Trike Modelle ab '17.

### B. EDGE CUT HAUPTBREMSZYLINDERABDECKUNG

Die Edge Cut Hauptbremszylinderabdeckung ist eloxiert und mit maschinell bearbeiteten Details versehen, die die spezielle Struktur des Aluminiums betonen. Der kontrastreiche Cut Back Look ist ein kraftvolles visuelles Statement und passt gut sowohl zu klassischem als auch zeitgenössischem Styling. Diese Abdeckung ist der direkte Ersatz für die originale Hauptbremszylinderabdeckung. Das einfach zu montierende Kit beinhaltet Abdeckung, Dichtung und schwarze Montageteile.

**41700334** Bremse.  
Für VRSC '06-'17, Touring ab '08 und Trike Modelle '09-'13.

**36700119** Kupplung.  
Für VRSC '06-'17 und Touring Modelle '14-'16 mit hydraulischer Kupplung.



A. CHROM-HAUPTBREMSZYLINDERABDECKUNG (45078-96D ABGEBILDET)



A. CHROM-HAUPTBREMSZYLINDERABDECKUNG (46424-05B ABGEBILDET)



A. CHROM-HAUPTBREMSZYLINDERABDECKUNG (42123-08 ABGEBILDET)



A. CHROM-HAUPTBREMSZYLINDERABDECKUNG (42313-07 ABGEBILDET)



A. CHROM-HAUPTBREMSZYLINDERABDECKUNG (3670094A ABGEBILDET)



A. CHROM-HAUPTBREMSZYLINDERABDECKUNG (42114-06A ABGEBILDET)



B. EDGE CUT HAUPTBREMSZYLINDERABDECKUNG (41700334 ABGEBILDET)



B. EDGE CUT HAUPTBREMSZYLINDERABDECKUNG (36700119 ABGEBILDET)

# BEDIENELEMENTE 613

Lenker-Bedienungselemente



**C. HINTERE HAUPTBREMSZYLINDER-  
ABDECKUNG – CHROM  
(46463-08 ABGEBILDET)**



**C. HINTERE HAUPTBREMSZYLINDER-  
ABDECKUNG – CHROM**



**D. HOHLSCHRAUBEN-KIT – CHROM**



**D. HOHLSCHRAUBEN-KIT – CHROM**

Ersetzen Sie die originalen verzinkten Befestigungen für die Bremsleitung durch brillant verchromte Custom Hohlschrauben.

**41843-08**

Für VRSC™ '06-'17, Touring ab '08 und Trike Modelle '09-'13.

**E. SCHRAUBEN-KIT FÜR SCHALTERGEHÄUSE**

Geben Sie dem Chromumbau mit diesem Chromschrauben-Kit den letzten Schliff. Verchromte Edelstahl-Befestigungselemente ersetzen die schwarzen originalen Befestigungselemente an Handschaltergehäuse, Kupplungs- und Bremshalterungen.

**91124-03A**

Für Modelle ab '96 (außer XG ab '15, XL und XR ab '04 sowie Softail, Touring und Trike ab '15).

**F. KUPPLUNGS-KIT FÜR REDUZIERTEN KRAFTAUFWAND**

Das Kit beinhaltet eine neue Kupplungsfeder sowie Innen- und Außenführungen, die den Kraftaufwand bei der Kupplungsbetätigung deutlich vermindern. Serienausstattung bei Twin Cam Modellen ab '06.

**36808-05**

Für Twin Cam Modelle '99-'05. Serienmäßig bei Twin Cam Modellen ab '06. Nicht für Screamin' Eagle® Performance Teilen.



**E. SCHRAUBEN-KIT FÜR SCHALTERGEHÄUSE**



**F. KUPPLUNGS-KIT FÜR REDUZIERTEN  
KRAFTAUFWAND**

**G. GASZUGCLIP – CHROM**

Kompletieren Sie mit diesen Teilen Ihren Custom-Traum. In Verbindung mit den schwarzen Zügen der Serienausstattung oder den erhältlichen ummantelten Zügen verleihen diese dekorativen Clips den Gas- und Leerlaufzügen ein klares Custom-Design.

**91274-04**

Für Modelle ab '84 mit Gas-/Leerlaufzügen (außer XG ab '15).



**G. GASZUGCLIP – CHROM**



**Passende Modellfamilie:**

- V-ROD
- SPORTSTER
- DYNA
- SOFTAIL
- TOURING

*Nicht alle Produkte sind in allen Ländern erhältlich – wenden Sie sich für Einzelheiten bitte an Ihren Händler.*

# 614 BEDIENELEMENTE

## Lenker-Bedienungselemente

### A. BELEUCHTETE LENKERAUSSTATTUNG

Verleihen Sie den Lenker-Bedienungselementen der Serienausstattung Funktionalität und Stil. Die beleuchteten Lenker-Bedienungselemente verfügen über eine weiche weiße LED-Hintergrundbeleuchtung, die nachts die Symbole für die Schaltfunktionen zur besseren Sichtbarkeit beleuchtet. Bei diesem modernen Look können Sie alles auf einen Blick erkennen. Das Kit beinhaltet einbaufertige Schalterpakete für die linken und rechten Lenker-Bedienungselemente.

#### 71500248C

Für Touring ab '14 (außer Road King®) und FLHTCUTG Modelle '14-'18. Serienmäßig bei CVO Touring Modellen ab '14.

#### 71500250B

Für FLHR und FLHRC Modelle '14-'16.



A. BELEUCHTETE LENKERAUSSTATTUNG

### B. ABDECKUNGEN FÜR KUPPLUNGSHABELBUCHSE UND HOHLSCHRAUBEN

Diese verchromten Abdeckungen aus Druckguss verleihen Ihren Lenker-Bedienungselementen ein Custom-Design. Das Paar konischer Abdeckungen verbirgt die Hohlschrauben des Bremskabels und des Kupplungszugs oder der Hydraulikleitungen bei deren Eintritt in die Lenker-Bedienungselemente. Das zweiteilige Design ist einfach zu montieren und gibt der Serienausstattung oder den ummantelten Leitungen und Zügen den letzten Schliff. Die Kits sind für Modelle mit seilzugbetätigten oder hydraulischen Kupplungen erhältlich.

#### 41300061 Bremse und seilzugbetätigte Kupplung.

Für Modelle ab '84 (außer VRSC™, XG ab '15 und XR ab '08). Nicht für Modelle mit hydraulischer Kupplung. Einige Modelle erfordern möglicherweise, dass die Banjo-Fittings des vorderen Hauptbremszylinders gedreht werden. Die Vorgehensweise bei Bremssystemen entnehmen Sie bitte der Bedienungsanleitung.

#### 41300062 Bremse und hydraulische Kupplung.

Für VRSC ab '09, Touring ab '14 (außer Road Glide®), Trike ab '14 und CVO Modelle ab '08 mit hydraulischer Kupplung. Nicht für Softail® Modelle ab '15. Einige Modelle erfordern möglicherweise, dass die Banjo-Fittings des vorderen Hauptbremszylinders gedreht werden. Die Vorgehensweise bei Bremssystemen entnehmen Sie bitte der Bedienungsanleitung.



A. BELEUCHTETE LENKERAUSSTATTUNG (71500248C ABGEBILDET)



A. BELEUCHTETE LENKERAUSSTATTUNG (71500250B ABGEBILDET)

### C. ABDECKUNGEN FÜR KUPPLUNGSHABELBUCHSE UND HOHLSCHRAUBEN – CHROM

Druckguss-Chromkappen für die Buchse des Kupplungshebels und die serienmäßigen Lenker-Hohlschrauben. Passt für die Buchse des Kupplungshebels und die Hohlschrauben von Hauptbremszylindern und Bremssätteln. Sekundenschnell montiert.

#### 32714-98A

Für Modelle ab '84 mit serienmäßigem Hauptbremszylinder und Bremssätteln (außer VRSC ab '02, XG ab '15, XL ab '04 sowie Touring und Trike ab '08). Nicht für Modelle mit hydraulischer Kupplung.



B. ABDECKUNGEN FÜR KUPPLUNGSHABELBUCHSE UND HOHLSCHRAUBEN



B. BREMSE UND SEILZUGBETÄTIGTE KUPPLUNG



B. BREMSE UND HYDRAULISCHE KUPPLUNG

#### Passende Modellfamilie:

- V-ROD
- SPORTSTER
- DYNA
- SOFTAIL
- TOURING



C. ABDECKUNGEN FÜR KUPPLUNGSHABELBUCHSE UND HOHLSCHRAUBEN – CHROM



Nicht alle Produkte sind in allen Ländern erhältlich – wenden Sie sich für Einzelheiten bitte an Ihren Händler.



# BEDIENELEMENTE 615

Lenker-Bedienungselemente



**D. GESCHWINDIGKEITSREGELANLAGE (41000369 ABGEBILDET)**



**D. GESCHWINDIGKEITSREGELANLAGE (77196-08 ABGEBILDET)**



**E. LENKERSCHALTER-KIT**



**F. ZUSATZSCHALTERGEHÄUSE – CHROM (ABGEBILDET MIT EIN/AUS-ZUSATZSCHALTER)**



**F. ZUSATZSCHALTERGEHÄUSE – SCHWARZ (ABGEBILDET MIT EIN-/AUS-ZUSATZSCHALTER)**



**G. EIN/AUS-ZUSATZSCHALTER-KIT**

## D. GESCHWINDIGKEITSREGELANLAGE

Auf langen Strecken ist es am schönsten, wenn Sie dem Motorrad die ganze Arbeit überlassen können. Mit Geschwindigkeitsregelanlagen-Kit sind Sie ganz nah am wahren Touring-Glück. Im Gegensatz zu mechanischen Gashebeln oder mit dem Daumen betätigten Reibrädern ermöglicht es Ihnen diese vollelektronische Geschwindigkeitsregelung, eine konstante Geschwindigkeit einzustellen und auf Knopfdruck beizubehalten. Ihr Händler wird Ihnen die neuen Lenker-Bedienungselemente einbauen, die Geschwindigkeitsregelfunktion im Elektronischen Steuermodul (ECM) aktivieren, und Sie können losfahren. Einbau ohne aufwändiges Spleißen im Kabelbaum. Das Kit beinhaltet die überarbeiteten Schaltergehäuse und alle erforderlichen Montageteile.

### 41000369

Für Softail® Modelle ab '16. Serienausstattung bei FLSS, FLSTC, FLSTFBS, FLSTN und FXSE Modellen '16-'17 sowie FLHC, FLHCS und FLSB Modellen ab '18. Die Software muss vom Händler mittels Digital Technician™ aktualisiert werden.

### 77196-08

Für FLHT '08-'09, FLHTC und FLHX '08-'13 sowie FLTRX Modelle '10-'13.

## E. LENKERSCHALTER-KIT

Aktualisiert für die Verwendung bei Modellen ab '07 mit Kupplungs-Sperrsystem. Dieses exklusive Harley-Davidson® Kit vereinfacht die Umrüstung auf einen Custom-Lenker. Kit mit linkem und rechtem Schaltergehäuse der Serienausstattung, 60,0" Kabelbaum und allen erforderlichen Montageteilen.

### 70239-07

Für XL '96-'13, XR '08-'13, Dyna® '96-'11 und Softail Modelle '96-'10 (außer FLSTF '07-'10). Auch für Touring Modelle '96-'13 ohne Geschwindigkeitsregelanlage oder Radio-Bedientasten.

## F. ZUSATZSCHALTERGEHÄUSE

Mit diesen leicht erreichbaren Zusatzschaltergehäusen können Sie sich getrost auf die Straße konzentrieren und die Hände an den Lenkergriffen lassen. Da sie auf beiden Seiten montiert werden können, lassen sich insgesamt sechs Schalter (wenn zwei Gehäuse verwendet werden) für verschiedene elektrische Anwendungen montieren. In Schwarz abgestimmt auf die Serienausstattung oder brillant verchromt als Ergänzung zu Zubehör-Chrom-Schaltergehäusen. Mit allen erforderlichen Montageteilen. Schalter sind separat erhältlich.

Für VRSC™, XL, XR, Dyna, Softail ab '96 (außer FLSB, FLSTF, FLSTFB, FLSTFBS, FXDRS, FXSB und FXSE) sowie Touring Modelle (außer Road Glide® und FLHRXS ab '15). Nicht für Trike Modelle. Nicht für Modelle mit Lenkern mit großem Durchmesser, am Lenker montiertem GPS, Boom!™ Audio Cruiser Verstärker- und Lautsprecher-Kits oder Tour-Pak™ montiertem CD-Wechsler P/N 77184-01. XL und XR Modelle ab '04 erfordern (2) Schrauben P/N 3832M.

**70213-02C** Chrom, links.

**70248-02B** Schwarz, links.

Für VRSC, XL, XR, Dyna, Softail ab '96 (außer FLSB, FLSTF, FLSTFB, FLSTFBS, FXDRS und FXSE) sowie Touring Modelle (außer Road Glide und FLHRXS ab '15). Nicht für Trike Modelle. Nicht für Modelle mit Lenkern mit großem Durchmesser, am Lenker montiertem GPS, Boom! Audio Cruiser Verstärker- und Lautsprecher-Kits oder am Tour-Pak montiertem CD-Wechsler P/N 77184-01. XL und XR Modelle ab '04 erfordern (2) Schrauben P/N 3832M.

**70255-02B** Chrom, rechts.

## G. EIN/AUS-ZUSATZSCHALTER-KIT

Abgestimmt auf die Lenker-Bedienungselemente der Serienausstattung. Mit diesen Ein/Aus-Zusatzschaltern können Sie zusätzliche elektrische Zubehörteile per Fingerdruck bedienen, wenn diese in das Zusatzschaltergehäuse eingebaut sind. Die Schalter werden einzeln angeboten.

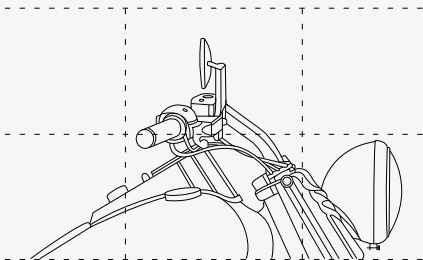
### 71718-02

Für Zusatzschaltergehäuse-Kits P/N 70255-02B, 70256-02, 70213-02C und 70248-02B.

## KOMFORT, STIL ODER BEIDES?

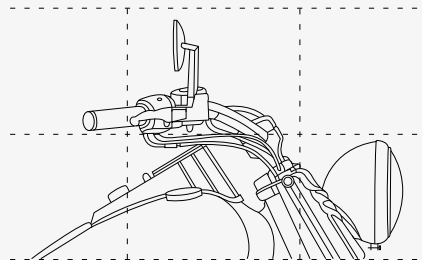
Jeder ist unverwechselbar. Die Körperlänge insgesamt, die Reichweite der Arme, die Länge des Oberkörpers und der individuelle Fahrstil bestimmen, wo Sie sich relativ zu den Bedienelementen Ihres Motorrads befinden. Und wenn Sie auch noch Interesse an einem einzigartigen Custom-Design haben, dann vervielfältigen sich die Lenkeroptionen exponentiell.\*

### IHRE FAHRPOSITION



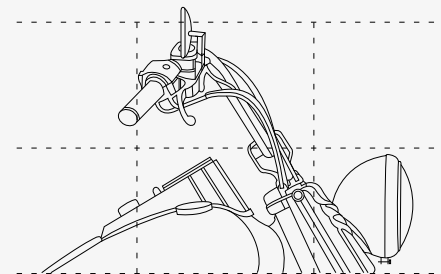
#### DRAG LENKER\*

Die schmalen, flachen und aggressiven Drag Bars sorgen für gerade Ellenbogenposition und neutrale Hand- und Handgelenkstellung. Drag Bars können für maximalen Komfort mit gekrümmten oder geraden Risern zur Minimierung der Streckung zu den Handhebeln positioniert werden.



#### BEACH LENKER\*

Der niedrige und breite Beach Lenker weitet Ihre Armposition und gibt Ihnen Raum zum Atmen. Er ist ideal für Fahrer mit langen Armen, könnte aber für viele Fahrer ein wenig zu breit sein. Vergewissern Sie sich bei der Wahl Ihres Lenkers, dass Sie die Lenker-Bedienelemente bei voller Lenkerdrehung erreichen können.

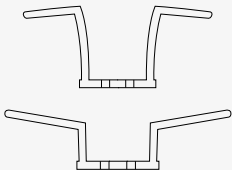


#### APE HANGER UND TALLBOY™ LENKER\*

Hohe und breite Ape Hanger und Tallboy Lenker haben den klassischen „Faust im Wind“ Look und können Fahrern mit langen Armen auf Langstrecken höheren Komfort garantieren. Aufgrund der gesetzlichen Beschränkungen der Lenkerhöhe in vielen Ländern prüfen Sie vor dem Einbau eines hohen Lenkers bitte die lokale Gesetzgebung.

#### CHIZELED LENKER\*

Für den hochmodernen Stil kombiniert ein Chizeled Lenker das Gefühl erhobener Hände eines Mini-Ape-Lenkers mit der geringen Breite eines Drag Bar. Durch die schulterbreite Ausführung des Lenkers werden die Ellenbogen am Körper und die Arme gerade nach vorn gehalten, und die Handgelenke und Hände nehmen eine neutrale Stellung mit den Handflächen nach unten ein.



# LENKERDURCHMESSER

(IN ZENTIMETER / ZOLL)\*

Lenker-Kit	Lenker-Durchmesser	Breite	Zurückgeformt	Lenkerhöhe	Basisbreite	Mittenabstand Kerbung	Finish
55800035A	2,54 / 1,00	74,3 / 29,25	9,7 / 3,80	0	22,9 / 9,00	8,00 / 3,14	Mattschwarz
55800103	2,54 / 1,00	65,4 / 25,75	10,9 / 4,30	21,1 / 8,30	21,6 / 8,50	8,18 / 3,22	Mattschwarz
55800188	3,18 / 1,25	81,3 / 32,00	17,8 / 7,00	20,3 / 8,00	25,4 / 10,00	8,18 / 3,22	Chrom
55800198	2,54 / 1,00	65,4 / 25,75	10,9 / 4,30	21,1 / 8,30	21,6 / 8,50	8,18 / 3,22	Chrom
55800224	2,22 / 0,88	76,2 / 30,00	4,8 / 1,90	21,0 / 8,25	21,3 / 8,40	8,18 / 3,22	Mattschwarz
55800225	2,22 / 0,88	77,5 / 30,50	4,1 / 1,60	0	30,5 / 12,00	8,18 / 3,22	Mattschwarz
55800237	2,22 / 0,88	76,2 / 30,00	4,8 / 1,90	21,0 / 8,25	21,3 / 8,40	8,18 / 3,22	Chrom
55800238	2,22 / 0,88	77,5 / 30,50	4,1 / 1,60	0	30,5 / 12,00	8,18 / 3,22	Chrom
55800252	3,18 / 1,25	85,7 / 33,75	18,4 / 7,25	26,0 / 10,25	25,4 / 10,00	8,18 / 3,22	Chrom
55800298	3,18 / 1,25**	89,5 / 35,25	13,3 / 5,25	26,7 / 10,50	40,6 / 16,00	8,89 / 3,50	Chrom
55800299	3,18 / 1,25**	89,5 / 35,25	13,3 / 5,25	26,7 / 10,50	40,6 / 16,00	8,89 / 3,50	Schwarzglänzend
55800341	2,54 / 1,00	78,1 / 30,75	12,7 / 5,00	-7,6 / -3,00	30,5 / 12,00	8,18 / 3,22	Chrom
55800342	2,54 / 1,00	78,1 / 30,75	12,7 / 5,00	-7,6 / -3,00	30,5 / 12,00	8,18 / 3,22	Mattschwarz
55800345	2,54 / 1,00	72,4 / 28,50	12,1 / 4,75	9,5 / 3,75	19,1 / 7,50	8,00 / 3,14	Mattschwarz
55800386	3,18 / 1,25	79,4 / 31,25	18,4 / 7,25	28,6 / 11,25	24,5 / 9,63	8,13 / 3,20	Chrom
55800388	3,18 / 1,25	79,4 / 31,25	18,4 / 7,25	28,6 / 11,25	24,5 / 9,63	8,13 / 3,20	Schwarzglänzend
55800421	3,18 / 1,25**	69,9 / 27,50	10,2 / 4,00	30,5 / 12,00	24,1 / 9,50	7,62 / 3,00	Chrom
55800422	3,18 / 1,25**	69,9 / 27,50	10,2 / 4,00	30,5 / 12,00	24,1 / 9,50	7,62 / 3,00	Schwarzglänzend
55800430	2,54 / 1,00	69,9 / 27,50	14,0 / 5,50	10,2 / 4,00	21,6 / 8,50	8,00 / 3,14	Chrom
55800431	2,54 / 1,00	69,9 / 27,50	14,0 / 5,50	10,2 / 4,00	21,6 / 8,50	8,00 / 3,14	Schwarzglänzend
55800439	3,18 / 1,25	78,7 / 31,00	15,9 / 6,25	35,6 / 14,00	28,6 / 11,25	7,62 / 3,00	Chrom
55800440	3,18 / 1,25	78,7 / 31,00	15,9 / 6,25	35,6 / 14,00	28,6 / 11,25	7,62 / 3,00	Schwarzglänzend
55800548A	3,18 / 1,25	85,7 / 33,75	23,5 / 9,25	37,5 / 14,75	31,8 / 12,50	8,00 / 3,14	Chrom
55800549A	3,18 / 1,25	85,7 / 33,75	23,5 / 9,25	37,5 / 14,75	31,8 / 12,50	8,00 / 3,14	Mattschwarz
55800550A	3,18 / 1,25	88,3 / 34,75	25,4 / 10,00	31,1 / 12,25	31,8 / 12,50	8,00 / 3,14	Chrom
55800551A	3,18 / 1,25	88,3 / 34,75	25,4 / 10,00	31,1 / 12,25	31,8 / 12,50	8,00 / 3,14	Mattschwarz
55800563	2,54 / 1,00	76,2 / 30,00	23,5 / 9,25	13,3 / 5,25	29,8 / 11,75	8,00 / 3,14	Poliertes Edelstahl
55800568	3,18 / 1,25	81,3 / 31,60	16,30 / 6,42	22,9 / 9,00	28,6 / 11,25	7,62 / 3,00	Chrom
55800569	3,18 / 1,25	81,3 / 31,60	16,30 / 6,42	22,9 / 9,00	28,6 / 11,25	7,62 / 3,00	Schwarzglänzend
55800579	2,54 / 1,00	80,6 / 31,75	15,9 / 6,25	17,8 / 7,00	22,9 / 9,00	8,89 / 3,50	Schwarzglänzend
55800580	2,54 / 1,00	78,7 / 31,00	11,4 / 4,50	18,4 / 7,25	25,4 / 10,00	8,00 / 3,14	Chrom
55800587	2,54 / 1,00	78,7 / 31,00	11,4 / 4,50	18,4 / 7,25	25,4 / 10,00	8,00 / 3,14	Schwarzglänzend
55800589	2,54 / 1,00	78,3 / 30,81	33,2 / 13,09	16,8 / 6,63	38,5 / 15,14	8,84 / 3,48	Chrom
55800590	2,54 / 1,00	78,3 / 30,81	33,2 / 13,09	16,8 / 6,63	38,5 / 15,14	8,84 / 3,48	Schwarzglänzend
55800591	2,54 / 1,00	82,3 / 32,39	15,3 / 6,03	28,4 / 11,17	41,0 / 16,16	8,84 / 3,48	Chrom
55800592	2,54 / 1,00	82,3 / 32,39	15,3 / 6,03	28,4 / 11,17	41,0 / 16,16	8,84 / 3,48	Schwarzglänzend

Lenker-Kit	Lenker-Durchmesser	Breite	Zurückgeformt	Lenkerhöhe	Basisbreite	Mittenabstand Kerbung	Finish
55800712	3,18 / 1,25	88,1 / 34,68	18,0 / 7,09	19,7 / 7,75	25,9 / 10,20	8,18 / 3,22	Chrom
55800714	3,18 / 1,25	88,1 / 34,68	18,0 / 7,09	19,7 / 7,75	25,9 / 10,20	8,18 / 3,22	Schwarzglänzend
55800715	2,54 / 1,00	80,3 / 31,60	18,3 / 7,20	17,9 / 7,03	24,9 / 9,84	8,00 / 3,14	Chrom
55800717	2,54 / 1,00	80,3 / 31,60	18,3 / 7,20	17,9 / 7,03	24,9 / 9,84	8,00 / 3,14	Schwarz
55800719	2,54 / 1,00	87,9 / 34,64	26,2 / 10,33	12,6 / 4,97	33,1 / 13,05	8,00 / 3,14	Chrom
55800721	2,54 / 1,00	87,9 / 34,64	26,2 / 10,33	12,6 / 4,97	33,1 / 13,05	8,00 / 3,14	Schwarzglänzend
55800748	3,18 / 1,25	90,0 / 35,44	9,37 / 3,69	31,7 / 12,48	27,94 / 11,00	8,99 / 3,54	Schwarzglänzend
55800749	3,18 / 1,25	90,0 / 35,44	9,37 / 3,69	31,7 / 12,48	27,94 / 11,00	8,99 / 3,54	Chrom
55800750	3,18 / 1,25	90,0 / 35,44	9,42 / 3,71	41,8 / 16,46	27,94 / 11,00	8,99 / 3,54	Chrom
55800751	3,18 / 1,25	90,0 / 35,44	9,42 / 3,71	41,8 / 16,46	27,94 / 11,00	8,99 / 3,54	Schwarzglänzend
55864-09	2,54 / 1,00	79,4 / 31,25	12,7 / 5,00	30,5 / 12,00	29,2 / 11,50	8,00 / 3,14	Mattschwarz
55914-98	2,54 / 1,00	78,1 / 30,75	19,1 / 7,50	31,1 / 12,25	38,1 / 15,00	8,89 / 3,50	Poliertes Edelstahl
55919-82T	2,54 / 1,00	82,6 / 32,50	22,9 / 9,00	12,7 / 5,00	36,2 / 14,25	8,89 / 3,50	Chrom
55954-00	2,54 / 1,00	76,2 / 30,00	22,9 / 9,00	24,1 / 9,50	34,9 / 13,75	8,00 / 3,14	Chrom
55967-08	3,18 / 1,25	90,2 / 35,50	29,2 / 11,50	12,1 / 4,75	31,1 / 12,25	8,89 / 3,50	Chrom
55975-08A	2,54 / 1,00	76,8 / 30,25	14,6 / 5,75	17,1 / 6,75	22,9 / 9,00	-	Chrom
55977-09A	3,18 / 1,25	77,5 / 30,50	17,8 / 7,00	0	16,5 / 6,50	8,89 / 3,50	Mattschwarz
55985-10	2,54 / 1,00	76,8 / 30,25	14,6 / 5,75	17,1 / 6,75	22,9 / 9,00	-	Mattschwarz
56021-04B	2,54 / 1,00	78,7 / 31,00	14,6 / 5,75	15,2 / 6,00	22,2 / 8,75	10,8 / 4,25	Chrom
56036-08	2,54 / 1,00	80,6 / 31,75	16,5 / 6,50	25,4 / 10,00	40,0 / 15,75	8,89 / 3,50	Chrom
56075-07	2,54 / 1,00	81,3 / 32,00	16,5 / 6,50	22,2 / 8,75	25,4 / 10,00	8,00 / 3,14	Mattschwarz
56079-93T	2,54 / 1,00	81,3 / 32,00	16,5 / 6,50	22,2 / 8,75	25,4 / 10,00	8,00 / 3,14	Chrom
56085-83T	2,54 / 1,00	78,7 / 31,00	14,6 / 5,75	15,2 / 6,00	19,7 / 7,75	8,00 / 3,14	Chrom
56166-08	2,54 / 1,00	81,3 / 32,00	14,0 / 5,50	28,6 / 11,25	33,0 / 13,00	8,00 / 3,14	Chrom
56180-08	2,54 / 1,00	76,2 / 30,00	22,9 / 9,00	24,1 / 9,50	34,9 / 13,75	8,00 / 3,14	Chrom
56558-95	2,54 / 1,00	68,6 / 27,00	10,2 / 4,00	0	21,6 / 8,50	8,00 / 3,14	Chrom
56563-95	2,54 / 1,00	80,0 / 31,50	14,0 / 5,50	24,8 / 9,75	24,1 / 9,50	8,00 / 3,14	Chrom
56623-99A	2,54 / 1,00	79,4 / 31,25	12,7 / 5,00	30,5 / 12,00	29,2 / 11,50	8,00 / 3,14	Chrom
56760-04	3,18 / 1,25	90,2 / 35,50	12,1 / 4,75	30,5 / 12,00	31,1 / 12,25	12,1 / 4,75	Chrom
56857-05	3,18 / 1,25	82,8 / 32,60	16,8 / 6,60	22,9 / 9,01	22,9 / 9,00	8,00 / 3,14	Chrom
56902-08	2,54 / 1,00	79,4 / 31,25	12,7 / 5,00	30,5 / 12,00	29,2 / 11,50	8,00 / 3,14	Poliertes Edelstahl
56943-10B	3,18 / 1,25**	85,2 / 33,54	18,9 / 7,45	30,9 / 12,17	27,94 / 11,00	8,89 / 3,50	Chrom
57466-10	2,54 / 1,00	73,2 / 28,80	15,9 / 6,25	14,5 / 5,70	17,8 / 7,00	8,00 / 3,14	Mattschwarz
57474-11	2,54 / 1,00	88,9 / 35,00	4,4 / 1,75	30,5 / 12,00	40,6 / 16,00	8,89 / 3,50	Chrom
57485-11	2,54 / 1,00	88,9 / 35,00	4,4 / 1,75	30,5 / 12,00	40,6 / 16,00	8,89 / 3,50	Mattschwarz

Nicht alle Produkte sind in allen Ländern erhältlich – wenden Sie sich für Einzelheiten bitte an Ihren Händler.

## WAHL IHRES LENKERS

**LENKERHÖHE** heißt der vertikale Abstand zwischen der Lenkerklemmung und den Lenkerenden. Zusätzlich an zu flache Lenker angebaute Riser heben die Position der Lenkergriffe an.

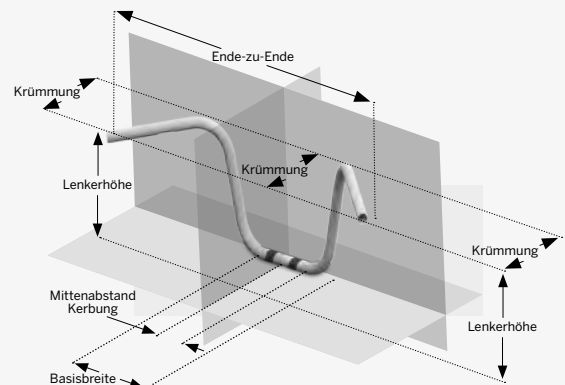
**KRÜMMUNG** heißt die Distanz, um die sich die Lenkerenden zum Fahrer zurückwenden. Eine größere Krümmung kann für Fahrer mit kürzeren Armen die erforderliche Reichweite zum Lenker verringern.

**BREITE** wird von Ende zu Ende gemessen. Stellen Sie sicher, dass der Lenker nicht zu breit ist, andernfalls können bei Kurvenfahrt die Hände von den Griffen rutschen.

**MITTENABSTAND KERBUNG** ist der Abstand zwischen den Mittenlinien der Kerbungen am Lenker. Das Maß sollte den Riser-Abmessungen entsprechen, um maximale Klemmkraft zu erzielen.

\*HINWEIS: Manche Lenker und Riser können bei bestimmten Modellen Modifikationen an Kupplungs- und/oder Gaszug und Bremsleitungen erfordern.

\*\*Die 3,18 cm Fat Bar Grundplatte ist nach unten geneigt, um zur Lenkerklemme 2,54cm zu passen.



# 618 BEDIENELEMENTE

Lenker – Dyna®/Softail®

## A. EXTREME REACH™ LENKER\*

Diese Kombination aus extrem zurückverlegtem Lenker und empfohlenem Riser wurde an einer Gruppe aus Fahrern mit einer Körpergröße zwischen 5'-0" und 5'-5" umfassend getestet und erwies sich als der ergonomischste Lenker für viele Dyna und Softail Modelle. Diese Kombination aus Lenker und Riser bietet Ihnen bei der Kombination mit dem gebogenen Riser Kit P/N 56266-09 (separat erhältlich) das ideale Gleichgewicht zwischen Pullback und Breite mit einem gesamten Pullback von 11,0" und einer Breite von 30,0" von Spitze zu Spitze. Ihre Hände liegen damit ganz natürlich am richtigen Platz, und die geringe Breite verringert Ihre Streckung beim Abbiegen mit geringer Geschwindigkeit und beim Einparken.

### 55800563

Für Dyna '06-'17 (außer FXDL '14-'17) und Softail Modelle '00-'17 (außer FLSS, FLSTFBS, FXCW, FXCWC, FXS, FXSB, FXSTD und Springer®). Nicht für CVO Modelle. Alle Modelle erfordern zusätzliche Einbauteile.

Fragen Sie Ihren Händler nach den erforderlichen Kabeln, Leitungen und zusätzlichen Einbauteilen oder besuchen Sie [www.harley-davidson.eu/mydreamharley](http://www.harley-davidson.eu/mydreamharley) und suchen Sie nach der Teilenummer 55800563.



A. EXTREME REACH LENKER



A. EXTREME REACH LENKER MIT RISER KIT P/N 56266-09

## B. REACH LENKER\* – 1,0"

Dieser Reach Lenker wird für Fahrer mit einer Größe zwischen 5'-2" und 5'-8" empfohlen und ist so geformt, dass für eine optimale Position von Ellbogen und Handgelenk die Lenker-Bedienelemente näher am Fahrer platziert sind. Dieser Lenker ist so gestaltet, dass er ein ausgewogenes Verhältnis zwischen Krümmung und Breite bietet und somit die natürliche Haltung Ihrer Hände unterstützt. Die geringere Breite sorgt dafür, dass Sie sich bei Kehrtwendungen und Parkplatzmanövern mit geringer Geschwindigkeit nicht so strecken müssen. Insgesamt trägt er zu einem besseren Gefühl der Sicherheit und Komfort auf langen Strecken für Fahrer mit eher kurzen Armen bei.

Für FLDE, FLHC, FLHCS, FLSL, FXBB und FXLR Modelle ab '18. Alle Modelle erfordern zusätzliche Einbauteile.

55800715 Chrom.

55800717 Schwarz.

Fragen Sie Ihren Händler nach den erforderlichen Kabeln, Leitungen und zusätzlichen Einbauteilen oder besuchen Sie [www.harley-davidson.eu/mydreamharley](http://www.harley-davidson.eu/mydreamharley) und suchen Sie nach der Teilenummer 55800715 oder 55800717.



A. EXTREME REACH LENKER (ABGEBILDET MIT GEBOGENEM RISER KIT)



B. REACH LENKER – 1,0"

\*HINWEIS: Manche Lenker und Riser können bei bestimmten Modellen Modifikationen an Kupplungs- und/oder Gaszug und Bremsleitungen erfordern.

Nicht alle Produkte sind in allen Ländern erhältlich – wenden Sie sich für Einzelheiten bitte an Ihren Händler.



# 620 BEDIENELEMENTE

Lenker – Dyna®/Softail®/Sportster®

## A. FAT DRAG LENKER\*

Kronen Sie die Umrüstung hin zur „dunklen Seite“. Dieser schwarze Drag Bar hat die gleiche Form wie der polierte Lenker der Serienausstattung bei den Fat Bob® Modellen '08-'17, positioniert aber Ihre Hände in eine aggressive, aber doch bequeme Fahrposition und passt perfekt zu den Lenker-Bedienelementen und den Spiegeln in Schwarz.

**55977-09A** Mattschwarz.

Für Softail Modelle ab '18 (außer FLDE), FXDB '13-'17, FXDF '08-'17, FXDWG '10-'17, FLSTF und FLSTFB '10-'17 sowie FXST und FXSTB Modelle '99-'15. Alle Modelle erfordern zusätzliche Bauteile.

*Fragen Sie Ihren Händler nach den erforderlichen Kabeln, Leitungen und zusätzlichen Einbauteilen oder besuchen Sie [www.harley-davidson.eu/mydreamharley](http://www.harley-davidson.eu/mydreamharley) und suchen Sie nach der Teilenummer 55977-09A.*

## B. STREET SLAMMER LENKER\*

Komfort und Haltung in einem. Dieser Street Slammer Drag Bar mit integrierten 7,0" hohen Risern bietet eine stilvolle Alternative zu der üblichen Kombination aus Lenker, Lenkerklemmstück und geschwungenen Risern. Zudem liegt er näher am Fahrer als gewöhnliche gerade Lenkerstangen. Der ansprechende, verchromte 1,25" starke Lenker nimmt die Verkabelungen auf und sorgt so für ein klares Custom-Design. Lieferbar in glänzend verchromten oder mattschwarzem Finish.

Für FLD '12-'16, FXDB '06-'17, FXDF '08-'17, FXDL '01-'05, FXDLS '16-'17, FXDWG '99-'17, FLS, FLSS, FLSTC, FLSTF, FLSTFB, FLSTFBS, FLSTN, FXST, FXSTB, FXSTC und FXSTD '00-'17, Softail ab '18 (außer FXBB, FXFB, FXFBS, FXBR und FXBRS). Alle Modelle erfordern zusätzliche Einbauteile. Nicht für Road King® Modelle mit Tempomat, Modelle mit ABS '08 und Modelle mit hydraulischer Kupplung, am Lenker montierten Anzeigeelementen, Road Tech™ Radio, Softail Scheinwerfergehäuse-Kit und Seitenwagen.

**55975-08A** Chrom.

**55985-10** Mattschwarz.

*Fragen Sie Ihren Händler nach den erforderlichen Kabeln, Leitungen und zusätzlichen Einbauteilen oder besuchen Sie [www.harley-davidson.eu/mydreamharley](http://www.harley-davidson.eu/mydreamharley) und suchen Sie nach der Teilenummer 55975-08A oder 55985-10.*

## C. DRAG BAR\*

Nichts ist minimalistischer als ein klassisch einfacher Drag-Bar. Dieser mattschwarze 1,0"-Drag Bar gibt dem Nightster® und Iron 883™ Modell ein aggressives Fahrprofil. 0" Steigung und 4,0" Pullback sorgen für eine exzellente Fahrposition und Kontrolle durch die Handgelenke.

**55800035A** Mattschwarz.

Für XL Modelle ab '07 mit 2,2- oder 3,3-Gallonen-Tank. Nicht in Verbindung mit XL883C, XL883R, XL1200C, XL1200L, XL1200R, XL1200T sowie XL883L ab '11 oder Modellen mit 4,5-Gallonen-Großbraumtank. Alle Modelle erfordern zusätzliche Bauteile.

**Abgebildet mit:**

### LENKER RISER DISTANZSTÜCK-KIT

Erforderlich für den Einbau der Clubman sowie Drag, Chizeled und Chizeled Lo Lenker an Sportster XL1200X Modellen. Diese schwarzglänzenden Distanzstücke heben den Lenker und die Instrumentenhalterung gerade so weit an, dass der Lenker die Standrohrmuttern freigibt. Dicht an der Gabelbrücke angezogen erzielen Sie eine langgestreckte, aggressive Fahrposition.

**55900074**

Für XL1200X und XL1200XS Modelle ab '10.

*Fragen Sie Ihren Händler nach den erforderlichen Kabeln, Leitungen und zusätzlichen Einbauteilen oder besuchen Sie [www.harley-davidson.eu/mydreamharley](http://www.harley-davidson.eu/mydreamharley) und suchen Sie nach der Teilenummer 55800035A.*

\*HINWEIS: Manche Lenker und Riser können bei bestimmten Modellen Modifikationen an Kupplungs- und/oder Gaszug und Bremsleitungen erfordern.

*Nicht alle Produkte sind in allen Ländern erhältlich – wenden Sie sich für Einzelheiten bitte an Ihren Händler.*



**A. FAT DRAG LENKER – MATTSCHWARZ  
(WIDE GLIDE® ABGEBILDET)**



**B. STREET SLAMMER LENKER – CHROM  
(ROAD KING ABGEBILDET)**



**C. DRAG BAR – MATTSCHWARZ  
(ABGEBILDET AN XL1200X MIT RISER DISTANZSTÜCK-KIT)**

# BEDIENELEMENTE 621

Lenker – Dyna®/Softail®/Road King®



**D. HOLLYWOOD LENKER**  
(SPORTSTER® FORTY-EIGHT® ABGEBILDET)



## D. HOLLYWOOD LENKER\*

Dieser klassische Lenker im Hollywoodstil gehört zur Serienausstattung des Softail Slim® Modells. Hier trifft der lässige Fahrstil der 40er Jahre auf ein Design, das perfekt zu den heutigen minimalistischen Bobbern der neuen Schule passt. Mit seiner geringen Höhe, dem schmalen Profil und der sanft geschwungenen Pullback-Form erinnert dieser Lenker an den Look eines klassischen Lenkers - ohne die breite Beach Bar Fahrposition.

**55800579** Schwarzglänzend.  
Für XL1200X und XL1200XS ab '10, FXDB '06-'17, FXDWG '10-'17, FLSTC, FLSTF und FLSTFB '10-'17, FLSTN '08-'17, Softail ab '18 (außer FXFB, FXFBS, FXBR und FXBRS) sowie FLRT Modelle ab '15. Der Einbau erfordert zusätzliche Montageteile.

*Fragen Sie Ihren Händler nach den erforderlichen Kabeln, Leitungen und zusätzlichen Einbauteilen oder besuchen Sie [www.harley-davidson.eu/mydreamharley](http://www.harley-davidson.eu/mydreamharley) und suchen Sie nach der Teilenummer 55800579.*

## E. BEACH® LENKER\*

Dieser bullige Lenker mit einem Rohrdurchmesser von 1,25" rückt Ihr Bike ins rechte Licht! Die Züge können im Lenker verlegt werden, um so einen besonderen Custom-Look zu erzielen. Mit diesem hochglanzpolierten und verchromten Lenker ist Ihnen die Aufmerksamkeit aller gewiss. Der Einbau erfordert zusätzliche Montageteile.

**55967-08** Chrom.  
Für FLD '12-'16, FXDB '06-'07 und '13-'17, FXDF '08-'17, FXDL '01-'05, FXDWG '99-'17, FLS, FLSTC, FLSTF, FLSTFB, FLSTN, FXST, FXSTB, FXSTC und FXSTD '00-'17 sowie FLHR, FLHRC, FLHRS '03-'13 und Softail Modelle ab '18 (außer FXFB und FXFBS). Alle Modelle erfordern zusätzliche Einbauteile. Nicht für Modelle mit ABS '08, Modelle mit Hydraulikkupplungs-Kits, am Lenker montierten Anzeigeelementen, Softail Freight Train Scheinwerfergehäuse oder Seitenwagen.

*Fragen Sie Ihren Händler nach den erforderlichen Kabeln, Leitungen und zusätzlichen Einbauteilen oder besuchen Sie [www.harley-davidson.eu/mydreamharley](http://www.harley-davidson.eu/mydreamharley) und suchen Sie nach der Teilenummer 55967-08.*

## F. NARROW BEACH LENKER\*

Dieser bullige 1,25" Lenker gibt den Ton an für ein kompromissloses Custom-Motorrad. Der verchromte Lenker vereint niedrige Bauhöhe und geschwungene Linien eines Beach Bar Lenkers mit weniger ausladender Breite für etwas mehr Komfort. Der Lenker ist zur sauberen Aufnahme von Verkabelungen vorgebohrt.

**56857-05A**  
Für FLD '12-'16, FXDB '13-'17, FLSTC, FLSTF, FLSTFB, FLSTFBS, FXST, FXSTB, FXSTC, FXSTD '00-'17 und Softail Modelle ab '18. Alle Modelle erfordern Riser-Kit P/N 56916-07 sowie zusätzliche Einbaukomponenten.

*Fragen Sie Ihren Händler nach den erforderlichen Kabeln, Leitungen und zusätzlichen Einbauteilen oder besuchen Sie [www.harley-davidson.eu/mydreamharley](http://www.harley-davidson.eu/mydreamharley) und suchen Sie nach der Teilenummer 56857-05A.*



**E. BEACH LENKER**  
(HERITAGE SOFTAIL® CLASSIC ABGEBILDET)



**F. NARROW BEACH LENKER**  
(FAT BOY® ABGEBILDET)



\*HINWEIS: Manche Lenker und Riser können bei bestimmten Modellen Modifikationen an Kupplungs- und/oder Gaszug und Bremsleitungen erfordern.

### Passende Modellfamilie:

■ V-ROD    ■ SPORTSTER    ■ DYNA  
■ SOFTAIL    ■ TOURING

*Nicht alle Produkte sind in allen Ländern erhältlich – wenden Sie sich für Einzelheiten bitte an Ihren Händler.*

# 622 BEDIENELEMENTE

Lenker – Sportster®/Dyna®

## A. CHIZELED LENKER\*

Für den ultimativ neuesten Look. Der ziselierte Lenker verkörpert das kantige Profil des klassischen Z-Lenkers und kombiniert das Fahrgefühl eines Mini-Ape mit der geringeren Breite eines Drag Bar Lenkers. Das Ergebnis? Ein klassischer Chopper-Look. Der 1,0" Lenker ersetzt die gekehrten und geschweißten Ecken durch nahtlos gegossene 90° Krümmungen für zusätzliche Festigkeit und Stil. Die gegossenen Krümmen vermeiden scharfe innere Biegungen. Der Lenker weist abnehmbare Bar & Shield® Stopfen auf, um die Verkabelung im Inneren zu vereinfachen.

Für XL883L, XL883N, XL1200L, XL1200N, XL1200NS, XL1200T, XL1200V, XL1200X und XL1200XS Modelle ab '07. Auch für FXDB '06-'17 und FXDWG Modelle '96-'05 mit Lenker der Serienausstattung P/N 58079-93. Nicht in Verbindung mit beheizten Lenkergriffen. XL Modelle erfordern zusätzliche Einbauteile.

**55800198** Chrom.

**55800103** Mattschwarz.

*Fragen Sie Ihren Händler nach den erforderlichen Kabeln, Leitungen und zusätzlichen Einbauteilen oder besuchen Sie [www.harley-davidson.eu/mydreamharley](http://www.harley-davidson.eu/mydreamharley) und suchen Sie nach der Teilenummer 55800198 oder 55800103.*



**A. CHIZELED LENKER – CHROM  
(SPORTSTER ABGEBILDET)**

## B. CHIZELED LO LENKER\*

Mit einer niedrigen 4,0" Krümmung und einer geringen Breite von 27" verleiht dieser kompakte Z-Lenker Ihrem Bike einen klassischen Westküsten-Look. Der 1,0" Chizeled Lenker ersetzt die gekehrten und geschweißten Ecken durch nahtlos gegossene 90° Krümmungen für zusätzliche Festigkeit und Stil. Die gegossenen Winkelrohre haben keine scharfen Kanten im Inneren, und der Lenker ist mit abnehmbaren Bar & Shield Stopfen ausgestattet, um die Verkabelung im Inneren zu vereinfachen.

Für XL883L, XL883N, XL1200CX, XL1200L, XL1200N, XL1200NS, XL1200T, XL1200V, XL1200X und XL1200XS Modelle ab '07. Nicht in Verbindung mit beheizten Lenkergriffen. Alle Modelle erfordern zusätzliche Bauteile.

**55800430** Chrom.

**55800431** Schwarzglänzend.

*Fragen Sie Ihren Händler nach den erforderlichen Kabeln, Leitungen und zusätzlichen Einbauteilen oder besuchen Sie [www.harley-davidson.eu/mydreamharley](http://www.harley-davidson.eu/mydreamharley) und suchen Sie nach der Teilenummer 55800430 oder 55800431.*



**A. CHIZELED LENKER – MATTSCHWARZ  
(STREET BOB® ABGEBILDET)**



**B. CHIZELED LO LENKER**

\*HINWEIS: Manche Lenker und Riser können bei bestimmten Modellen Modifikationen an Kupplungs- und/oder Gaszug und Bremsleitungen erfordern.

*Nicht alle Produkte sind in allen Ländern erhältlich – wenden Sie sich für Einzelheiten bitte an Ihren Händler.*



# BEDIENELEMENTE 623

Lenker – Dyna®/Softail®

## C. FAT CHIZELED LENKER\*

Für den ultimativ neuesten Look. Der ziselierte Lenker verkörpert das kantige Profil des klassischen Z-Lenkers und kombiniert das Fahrgefühl eines Mini-Ape mit der geringeren Breite eines Drag Bar Lenkers. Das Ergebnis? Ein klassischer Chopper-Look sowie eine bequeme Positionierung der Hand und des Handgelenks für eher große Fahrer. Nach Einbau mit dem serienmäßigen Riser ähnelt dieser 12" Lenker in Aussehen und Griffigkeit einer 14" Version. Der Lenker ersetzt die gekehrten und geschweißten Ecken durch nahtlos gegossene 90° Krümmungen für zusätzliche Festigkeit und Stil. Die gegossenen Winkelrohre haben keine scharfen Kanten im Inneren, und der Lenker ist mit abnehmbaren Bar & Shield® Stopfen ausgestattet, um die Verkabelung im Inneren zu vereinfachen. Der breite 1,25" Lenker ist nach unten geneigt, um zu den serienmäßigen 1,0" Lenkerklemmstücken zu passen.

Für FLD '12-'16, FXDB '13-'17, FXDLS '16-'17 und FLS, FLSS, FLSTC, FLSTF, FLSTFB, FLSTFBS, FLSTN, FXST, FXSTB, FXSTC '00-'17 sowie Softail Modelle ab '18 (außer FXBR, FXBRS, FXDRS, FXFB und FXFBS). Alle Modelle erfordern zusätzliche Einbauteile.

**55800421** Chrom.

**55800422** Schwarzglänzend.

*Fragen Sie Ihren Händler nach den erforderlichen Kabeln, Leitungen und zusätzlichen Einbauteilen oder besuchen Sie [www.harley-davidson.eu/mydreamharley](http://www.harley-davidson.eu/mydreamharley) und suchen Sie nach der Teilenummer 55800421 oder 55800422.*



**C. FAT CHIZELED LENKER – CHROM  
(SOFTAIL DELUXE ABGEBILDET)**



**C. FAT CHIZELED LENKER – SCHWARZGLÄNZEND  
(SOFTAIL SLIM® ABGEBILDET)**

\*HINWEIS: Manche Lenker und Riser können bei bestimmten Modellen Modifikationen an Kupplungs- und/oder Gaszug und Bremsleitungen erfordern.

### Passende Modellfamilie:

■ V-ROD   ■ SPORTSTER   ■ DYNA  
■ SOFTAIL   ■ TOURING

*Nicht alle Produkte sind in allen Ländern erhältlich – wenden Sie sich für Einzelheiten bitte an Ihren Händler.*

# 624 BEDIENELEMENTE

Lenker – Sportster®

## A. SPORTSTER REACH™ LENKER\*

Dieser verchromte Lenker rückt Griffe und Bedienelemente näher an den Fahrer und bietet gesteigerten Komfort. Ideal für weniger große Fahrer oder Fahrer, die eine Sitzposition nahe am Lenker bevorzugen.

**56021-04B** Chrom.  
Für XL883C '04-'10 und XL1200C Modelle ab '04. Der Einbau erfordert zusätzliche Montageteile.

*Fragen Sie Ihren Händler nach den erforderlichen Kabeln, Leitungen und zusätzlichen Einbauteilen oder besuchen Sie [www.harley-davidson.eu/mydreamharley](http://www.harley-davidson.eu/mydreamharley) und suchen Sie nach der Teilenummer 56021-04B.*

## B. SPORTSTER TALLBOY™ LENKER\*

Der 1,0" Tallboy Lenker wurde ergonomisch gestaltet und durch eine Gruppe von Fahrern mit einer Größe von 5'11" bis 6'4" getestet und ermöglicht Fahrern mit langen Armen, ein kompaktes Sportster Modell bequem zu manövrieren. Mit einem idealen Gleichgewicht an Höhe und Breite bringt dieser Lenker die Hände in eine neutrale Position und streckt die Arme, um ein Beugen der Ellbogen zu reduzieren.

Für XL Modelle ab '07. Alle Modelle erfordern zusätzliche Einbauteile.

**55800580** Chrom.  
**55800587** Schwarzglänzend.

*Fragen Sie Ihren Händler nach den erforderlichen Kabeln, Leitungen und zusätzlichen Einbauteilen oder besuchen Sie [www.harley-davidson.eu/mydreamharley](http://www.harley-davidson.eu/mydreamharley) und suchen Sie nach der Teilenummer 55800580 oder 55800587.*

## C. IRON 883™ LENKER\*

Verleihen Sie Ihrem Sportster Modell einen kantigen Touch. Mit derselben Form, Höhe und Pullback-Form der Edelstahl lenker der Serienausstattung der Iron 883 Modelle bietet dieser mattschwarze Pull Back Lenker eine Fülle von Custom-Optionen, ohne dass Kabel und Bremsleitungen ausgetauscht werden müssen. Serienausstattung bei XL883N und XL1200X Modellen.

**55800345** Mattschwarz.  
Für XL883L, XL1200C, XL1200NS, XL1200T, XL1200V und XL1200XS Modelle ab '10. Der Einbau erfordert zusätzliche Montageteile. Serienausstattung bei XL883N und XL1200X Modellen.

*Fragen Sie Ihren Händler nach den erforderlichen Kabeln, Leitungen und zusätzlichen Einbauteilen oder besuchen Sie [www.harley-davidson.eu/mydreamharley](http://www.harley-davidson.eu/mydreamharley) und suchen Sie nach der Teilenummer 55800345.*



A. SPORTSTER REACH LENKER



B. SPORTSTER TALLBOY LENKER



C. IRON 883 LENKER – MATTSCHWARZ

\*HINWEIS: Manche Lenker und Riser können bei bestimmten Modellen Modifikationen an Kupplungs- und/oder Gaszug und Bremsleitungen erfordern.

*Nicht alle Produkte sind in allen Ländern erhältlich – wenden Sie sich für Einzelheiten bitte an Ihren Händler.*

# BEDIENELEMENTE 625

Lenker – Sportster®/Dyna®/Softail®



D. MINI-APE HANGER LENKER – CHROM



## D. MINI-APE HANGER LENKER\*

Heben Sie Ihre Fäuste in den Wind. Der Mini Ape Hanger Lenker mit 1,0" Durchmesser zeichnet sich durch eine moderate Höhe und Krümmung für bequeme Haltung aus. Das Finish in Chrom oder Mattschwarz rundet den aggressiven Look von Nightster® und Street Bob® Modellen.

Für XL883L, XL883N, XL1200CX, XL1200L, XL1200N, XL1200NS, XL1200T, XL1200V, XL1200X und XL1200XS Modelle ab '07. Auch für FXDB '06-'17 und FXDWG Modelle '96-'05 mit originalem Lenker P/N 58079-93. XL Modelle erfordern zusätzliche Einbauteile.

**56079-93T** Chrom.

**56075-07** mattschwarz.

*Fragen Sie Ihren Händler nach den erforderlichen Kabeln, Leitungen und zusätzlichen Einbauteilen oder besuchen Sie [www.harley-davidson.eu/mydreamharley](http://www.harley-davidson.eu/mydreamharley) und suchen Sie nach der Teilenummer 56079-93T oder 56075-07.*


## E. HERITAGE SOFTAIL® CLASSIC LENKER\*

Dieser verchromte Lenker ist um 1,25" schmaler, 2,0" länger und weist ein um 2,0" geringeres Pullback als der Lenker der Serienausstattung der FLSTC Heritage Softail Classic '09-'17 auf. Dieser Lenker ist außerdem der direkte Ersatz für den Edelstahl Lenker P/N 56569-86, der Serienausstattung von FLSTC Modellen '86-'08.

**56623-99A** Chrom.

Für FLSTC Modelle '86-'17. FLSTC Modelle '09-'17 erfordern Seilzüge und Bremsleitungen.

*Fragen Sie Ihren Händler nach den erforderlichen Kabeln, Leitungen und zusätzlichen Einbauteilen oder besuchen Sie [www.harley-davidson.eu/mydreamharley](http://www.harley-davidson.eu/mydreamharley) und suchen Sie nach der Teilenummer 56623-99A.*



E. HERITAGE SOFTAIL CLASSIC LENKER



## F. FAT MINI-APE HANGER LENKER – FXSB SOFTAIL\*

Verleihen Sie Ihrem Bike mit diesem 1,25" Fat Ape Hanger Lenker einen leichten „Old School“ Look. Der 12,0" hohe Lenker erzeugt genau den Look und die Einstellung, von denen Sie geträumt haben, bietet jedoch auch auf Langstrecken Komfort. Dieser Mini Ape Hanger Lenker ist für eine klare Optik zur Aufnahme der Verkabelung vorbereitet.

**55800252** Chrom.

Für FXSB Modelle '13-'17. Das Kit beinhaltet einen verchromten Lenker, einen Riser und eine Klemme mit Anzeigenhalterung. Es sind zusätzliche Bauteile erforderlich.

*Fragen Sie Ihren Händler nach den erforderlichen Kabeln, Leitungen und zusätzlichen Einbauteilen oder besuchen Sie [www.harley-davidson.eu/mydreamharley](http://www.harley-davidson.eu/mydreamharley) und suchen Sie nach der Teilenummer 55800252 oder 56943-10B.*



F. FAT MINI-APE HANGER LENKER – FXSB SOFTAIL



\*HINWEIS: Manche Lenker und Riser können bei bestimmten Modellen Modifikationen an Kupplungs- und/oder Gaszug und Bremsleitungen erfordern.

### Passende Modellfamilie:

■ V-ROD    ■ SPORTSTER    ■ DYNA  
■ SOFTAIL    ■ TOURING

*Nicht alle Produkte sind in allen Ländern erhältlich – wenden Sie sich für Einzelheiten bitte an Ihren Händler.*

# 626 BEDIENELEMENTE

Lenker – Dyna®/Softail®/Road King®

## A. 12" FAT MINI-APE HANGER LENKER\*

Dieser echte 12" Mid-Rise Ape Hanger Lenker stellt eine perfekte Mischung aus Komfort und Stil dar. Dieser Lenker weist eine traditionelle Form auf, die sich von einem schmalen Sockel weit nach außen öffnet. Er sorgt für eine flachere Handposition mit einer etwas weniger nach innen gedrehten Form, die Ihre Handgelenke belasten könnte. Der Fat Bar Lenker mit einem Durchmesser von 1,25" ist werkseitig vorgebohrt, um die Verkabelung im Inneren aufzunehmen, und weist je nach Ihrer Wahl ein Chromfinish in Showqualität oder eine schwarzglänzende Oberfläche auf. Der Lenker kann in den Risern der Serienausstattung bei den Modellen montiert werden, die mit 1,25" Lenkern ausgestattet sind.

Für Road King ab '14, außer Fahrzeuge mit abnehmbare H-D® 4-Punkt-Anschluss-Kits, sowie FLFB, FLFBS, FLFB, FLFL, FXBB, FXBR, FXBRS, FXDRS, FXFB, FXFBS und FXLR Modelle ab '18. Modelle, die serienmäßig mit 1,0" Lenkern ausgestattet sind, erfordern das separat erhältliche 1,25" Lenker-Riser-Kit. Alle Modelle erfordern zusätzliche Einbauteile.

**55800749** Chrom.

**55800748** Schwarzglänzend.

Fragen Sie Ihren Händler nach den erforderlichen Kabeln, Leitungen und zusätzlichen Einbauteilen oder besuchen Sie [www.harley-davidson.eu/mydreamharley](http://www.harley-davidson.eu/mydreamharley) und suchen Sie nach der Teilenummer 55800479 oder 55800748.

### Abgebildet mit:


#### 1,25" FAT RISER KIT – STREET BOB® UND BREAKOUT®

Erforderlich für den Einbau von 1,25" Lenkern bei FXBB Street Glide® Modellen, verfügt dieses gebogene Riser Kit eine einteilige obere Klemme, die so geformt ist, dass sie die mit Klemme zu befestigenden digitalen Anzeigegegeräte der Serienausstattung aufnehmen kann. Das Kit beinhaltet zwei gebogene Riser und eine einteilige Klemme.

Für FXBB, FXBR und FXBRS Modelle ab '18.

**55900157A** Schwarzglänzend.

NEU



A. 12" FAT MINI-APE HANGER LENKER

## B. 12" FAT MINI-APE HANGER LENKER-KIT MIT RISER\*

Dieser bullige eindrucksvolle 1,25" Mini Ape Hanger Lenker in bester Chopper-Tradition macht die Old School Maschine perfekt. Der Lenker ist zur Aufnahme von Verkabelungen vorbereitet und sein exzellentes Finish in Chrom oder Schwarz verdeutlicht Ihre Liebe zu Custom-Details. Diese Kombination aus 12,0" hohem Lenker und Riser ist genau der Look und die Einstellung, von der Sie geträumt haben, bietet jedoch auch auf Langstrecken Komfort. Lenker-Kit inklusive passendem Riser und Custom-Lenkerklemmstück, das den Kabelausgang für ein sauberes Aussehen verdeckt.

Für FLD '12-'16, FXDB '06-'17, FXDF '08-'17, FXDLS '16-'17, FXDWG '99-'17, FLS, FLSS, FLSTC, FLSTF, FLSTFB, FLSTFBS, FLSTN, FXCW, FXCWC, FXST, FXSTB, FXSTC '00-'17, Softail ab '18 (außer FXBB, FXBR, FXBRS, FXFB und FXFBS). Alle Modelle erfordern zusätzliche Einbauteile. Nicht geeignet für Hydraulikkupplungs-Kits, am Lenker montierte Anzeigegeräte oder Softail Freight Train Scheinwerfergehäuse. Das mattschwarze Kit beinhaltet schwarzglänzende Riser.

**56832-04C** Chrom.

**55859-10B** Schwarz.

Fragen Sie Ihren Händler nach den erforderlichen Kabeln, Leitungen und zusätzlichen Einbauteilen oder besuchen Sie [www.harley-davidson.eu/mydreamharley](http://www.harley-davidson.eu/mydreamharley) und suchen Sie nach der Teilenummer 56832-04C oder 55859-10B.

\*HINWEIS: Manche Lenker und Riser können bei bestimmten Modellen Modifikationen an Kupplungs- und/oder Gaszug und Bremsleitungen erfordern.

### Passende Modellfamilie:

■ V-ROD ■ SPORTSTER ■ DYNA  
■ SOFTAIL ■ TOURING



B. 12" FAT MINI APE HANGER LENKER-KIT MIT RISER – CHROM

Nicht alle Produkte sind in allen Ländern erhältlich – wenden Sie sich für Einzelheiten bitte an Ihren Händler.

NEU

## BEDIENELEMENTE 627

Lenker – Dyna®/Softail®/Road King®

### C. 16" FAT APE HANGER LENKER\*

Dieser bullige 16" Fat Ape Hanger Lenker ist so geformt, dass selbst der größte Fahrer seine Hände beim Fahren in hoher Position halten kann. Der Lenker sorgt für eine flachere Handposition, die Ihre Handgelenke in einer neutralen Stellung für bequeme lange Fahrten hält. Dieser Lenker mit einer echten Höhe von 16" kann in den Risern der Serienausstattung bei den Modellen montiert werden, die werksseitig mit 1,25" Lenkern ausgestattet sind. Der Lenker ist vorgebohrt, um die Verkabelung im Inneren aufzunehmen. Diese Lenker sind für Ihren ganz eigenen Custom-Look in verchromtem oder schwarzglänzendem Finish lieferbar.

Für Road King ab '14, außer Fahrzeuge mit abnehmbare H-D® 4-Punkt-Anschluss-Kits, sowie FLFB, FLFBS, FLFB, FLFL, FXBB, FXBR, FXBRS, FXDRS, FXFB, FXFBS und FXLR Modelle ab '18. Modelle, die serienmäßig mit 1,0" Lenkern ausgestattet sind, erfordern das separat erhältliche 1,25" Lenker-Riser-Kit. Alle Modelle erfordern zusätzliche Einbauteile.

**55800750** Chrom.

**55800751** Schwarzglänzend.

### D. 16" FAT APE HANGER LENKER-KIT MIT RISER\*

Greifen Sie nach dem Himmel. Dieser bullige 1,25" Ape Hanger Lenker ist die ideale Wahl für Fahrer mit eher langen Armen oder für jeden, der seine Fäuste im klassischen Stil beim Fahren in den Wind halten möchte. Der Lenker ist zur Aufnahme von Verkabelungen vorbereitet und sein exzellentes Chrom- oder mattschwarzes Finish ergänzt das Gesamtdesign Ihres Bikes. Diese Kombination aus 16,0" hohem Lenker und Riser ist genau der Look, den Ihr Bike in der Stadt braucht, und der Lenker kann in der Klemme gedreht und so befestigt werden, dass Ihre Hände sich in Ihrer idealen Fahrposition für die offene Straße befinden. Lenker-Kit inklusive passendem Riser und Custom-Lenkerklemmstück, das den Kabelausgang für ein sauberes Aussehen verdeckt.

Für FLD '12-'16, FXDB '06-'17, FXDF '08-'17, FXDLS '16-'17, FXDWG '99-'17, FLS, FLSS, FLSTC, FLSTF, FLSTFB, FLSTFBS, FLSTN, FXCW, FXCWC, FXST, FXSTB und FXSTC '00-'17, FLFB, FLFBS, FLFB, FLFL und FXLR Modelle ab '18. Alle Modelle erfordern zusätzliche Einbauteile. Nicht geeignet für Hydraulikkupplungs-Kits, am Lenker montierte Anzeigeinstrumente oder Softail Freight Train Scheinwerfergehäuse. Das mattschwarze Kit beinhaltet schwarzglänzende Riser.

**56942-10B** Chrom.

**55857-10B** Mattschwarz.

*Fragen Sie Ihren Händler nach den erforderlichen Kabeln, Leitungen und zusätzlichen Einbauteilen oder besuchen Sie [www.harley-davidson.eu/mydreamharley](http://www.harley-davidson.eu/mydreamharley) und suchen Sie nach der Teilenummer 56942-10B oder 55857-10B.*



C. 16" FAT APE HANGER LENKER



D. 16" FAT APE HANGER LENKER-KIT MIT RISER – MATTSCHWARZ

\*HINWEIS: Manche Lenker und Riser können bei bestimmten Modellen Modifikationen an Kupplungs- und/oder Gaszug und Bremsleitungen erfordern.

*Nicht alle Produkte sind in allen Ländern erhältlich – wenden Sie sich für Einzelheiten bitte an Ihren Händler.*

# 628 BEDIENELEMENTE

Lenker – Road King®

## A. ROAD KING FAT LENKER\*

In Anlehnung an die Serienausstattung am CVO Road King Modell '14 wurden diese verchromten bulligen 1,25" Lenker entworfen, um dem Fahrer eine entspannt zurückgelehnte Position zu bieten. Dieser Lenker sorgt im Vergleich zum Road King Lenker der Serienausstattung für einen zusätzlichen Pullback von 2,0" und eine um 1,0" niedrigere Handposition. Der Lenker mit einem Durchmesser von 1,25" ermöglicht Ihnen, die Verkabelung für ein klares Custom-Design im Inneren zu befestigen.

**55800386**

Chrom.

Für Road King Modelle ab '14 (außer FLHRXS). Alle Modelle erfordern zusätzliche Einbauteile.

*Fragen Sie Ihren Händler nach den erforderlichen Kabeln, Leitungen und zusätzlichen Einbauteilen oder besuchen Sie [www.harley-davidson.eu/mydreamharley](http://www.harley-davidson.eu/mydreamharley) und suchen Sie nach der Teilenummer 55800386.*

## B. ROAD KING/ROAD GLIDE® LENKER IM HERITAGE STIL\*

Dieser Lenker aus Edelstahl mit einem Durchmesser von 1,0", der dem Fahrer der Road King oder Road Glide besonderen Touring-Komfort bieten soll, hat im Vergleich zum serienmäßigen Road King Lenker '08-'13 eine um 3,0" größere Krümmung. Der Heritage Lenker hat dieselben Abmessungen wie der originale Lenker der Road King ab '14.

Für Road King ab '14 (außer FLHRXS) und FLTR Modelle '08-'13. Alle Modelle erfordern zusätzliche Einbauteile.

**55864-09** mattschwarz.

**56902-08** Polierter Edelstahl.

*Fragen Sie Ihren Händler nach den erforderlichen Kabeln, Leitungen und zusätzlichen Einbauteilen oder besuchen Sie [www.harley-davidson.eu/mydreamharley](http://www.harley-davidson.eu/mydreamharley) und suchen Sie nach der Teilenummer 55864-09 oder 56902-08.*



A. ROAD KING FAT LENKER – CHROM



B. ROAD KING/ROAD GLIDE LENKER IM HERITAGE STIL

\*HINWEIS: Manche Lenker und Riser können bei bestimmten Modellen Modifikationen an Kupplungs- und/oder Gaszug und Bremsleitungen erfordern.

Passende Modellfamilie:

■ V-ROD   ■ SPORTSTER   ■ DYNA  
■ SOFTAIL   ■ TOURING

*Nicht alle Produkte sind in allen Ländern erhältlich – wenden Sie sich für Einzelheiten bitte an Ihren Händler.*

## BEDIENELEMENTE 629

Lenker – Road King®/Road Glide®



**C. ROAD KING/ROAD GLIDE REACH LENKER**

### **C. ROAD KING/ROAD GLIDE REACH™ LENKER\***

Dieser Chromlenker mit 1,0" Durchmesser ist um über 2,0" weiter zum Fahrer hin gekrümmt als der serienmäßige Road King Lenker. Innere Verkabelung für einen saubereren Look möglich. Die neutrale Handposition ist komfortabel für die Langstrecke und das schlanke und stark gekrümmte Design sorgt für deutlich bessere Ergonomie.

**56166-08** Chrom.

Für FLHR und FLHRC ab '08 (außer FLHRXS), FLTR, FLTRU und FLTRX Modelle '08-'13. Nicht für Modelle '08 mit ABS, Modelle mit Seitenwagen oder am Lenker montierte Anzeigeelementen. Alle Modelle erfordern zusätzliche Einbauteile.

*Fragen Sie Ihren Händler nach den erforderlichen Kabeln, Leitungen und zusätzlichen Einbauteilen oder besuchen Sie [www.harley-davidson.eu/mydreamharley](http://www.harley-davidson.eu/mydreamharley) und suchen Sie nach der Teilenummer 56166-08.*

### **D. ROAD KING/ROAD GLIDE/FREEWHEELER® TALLBOY™ LENKER\***

Dieser Chromlenker mit einem Durchmesser von 1,0", der dem Fahrer der Road King besonderen Touring Komfort bieten soll, ist im Vergleich zum serienmäßigen Road King Lenker um 2,0" höher und 1,5" schmaler.

**56180-08** Chrom.

Für FLHR und FLHRC ab '08 (außer FLHRXS), FLTR '08-'13 und FLRT Modelle ab '15. Nicht für Modelle '08 mit ABS, Modelle mit Seitenwagen oder am Lenker montierte Anzeigeelementen. Alle Modelle erfordern zusätzliche Einbauteile.

*Fragen Sie Ihren Händler nach den erforderlichen Kabeln, Leitungen und zusätzlichen Einbauteilen oder besuchen Sie [www.harley-davidson.eu/mydreamharley](http://www.harley-davidson.eu/mydreamharley) und suchen Sie nach der Teilenummer 56180-08.*

**Ebenfalls erhältlich:** (ohne Abb.)

### **ROAD KING/ROAD GLIDE TALLBOY LENKER\* – MODELLE '96-'07**

Dieser verchromte Lenker stellt dem Road King Fahrer zusätzlichen Komfort zur Verfügung. Er ist 4,5" höher und 2,0" schmaler als der serienmäßige Lenker der Road King Modelle '96-'99 und 3,5" höher und 1,5" schmaler als der serienmäßige Lenker an den Road King Modellen '00-'01. Viele Modelle erfordern keine zusätzlichen Züge, Kabel oder Schläuche für die Montage.

**55954-00** Chrom.

Für Road King '96-'07 und Road Glide Modelle '02-'07. Nicht für CVO Modelle mit 1,25" Lenkern.

*Fragen Sie Ihren Händler nach den erforderlichen Kabeln, Leitungen und zusätzlichen Einbauteilen oder besuchen Sie [www.harley-davidson.eu/mydreamharley](http://www.harley-davidson.eu/mydreamharley) und suchen Sie nach der Teilenummer 55954-00.*



**D. ROAD KING/ROAD GLIDE TALLBOY LENKER**

\*HINWEIS: Manche Lenker und Riser können bei bestimmten Modellen Modifikationen an Kupplungs- und/oder Gaszug und Bremsleitungen erfordern.

*Nicht alle Produkte sind in allen Ländern erhältlich – wenden Sie sich für Einzelheiten bitte an Ihren Händler.*

# 630 BEDIENELEMENTE

## Lenker – Batwing

### WÄHLEN SIE IHREN BATWING LENKER

Nahezu alle Modelle von Harley-Davidson® Motorrädern haben ihren eigenen serienmäßigen Lenker. Der zur Ergänzung des Stils oder der Verwendung des Bikes gewählte Lenker könnte zwar die ideale Form für viele Fahrer haben, doch haben natürlich nicht alle Fahrer dieselben körperlichen Merkmale.

Bei der Auswahl eines Lenkers für Ihr Modell mit Batwing Verkleidung geht es um mehr als nur den Stil – es geht darum, wie Sie sich zur Straße positionieren. Die durch den Lenker vorgegebene Position Ihrer Hände, Handgelenke und Arme hat einen direkten Einfluss darauf, wie Sie sich auf Ihrem Motorrad fühlen. Für jedes Lenker-Set kommt es auf drei Faktoren an: Rise, Pullback und Breite. Diese drei Maße bestimmen, wie Sie die Lenker-Bedienungselemente erreichen und daher Ihr Gefühl für Komfort und Kontrolle insgesamt.



SERIENMÄSSIGER BATWING LENKER



BATWING REACH™ LENKER

### A. ELECTRA GLIDE® CHROM-LENKER\*

Tauschen Sie Ihren serienmäßigen polierten Lenker gegen diesen 1,0" Chrom-Lenker aus, mit dem Sie die Verkabelung im Lenker verstecken und so einen klaren, aufgeräumten Look erzielen können. Identische Form wie der serienmäßige Lenker der Electra Glide und Street Glide®. Dieser hochwertig verchromte Lenker ist für Electra Glide Modelle mit TGS geeignet.

**56036-08** Chrom.

Für Electra Glide und Street Glide Modelle ab '09 (außer FLHXS und CVO Modelle). Nicht für Trike Modelle. Alle Modelle erfordern zusätzliche Bauteile.

*Fragen Sie Ihren Händler nach den erforderlichen Kabeln, Leitungen und zusätzlichen Einbauteilen oder besuchen Sie [www.harley-davidson.eu/mydreamharley](http://www.harley-davidson.eu/mydreamharley) und suchen Sie nach der Teilenummer 56036-08.*



BATWING CHIZELED LENKER



BATWING MINI APE HANGER LENKER



A. ELECTRA GLIDE CHROM-LENKER

\*HINWEIS: Manche Lenker und Riser können bei bestimmten Modellen Modifikationen an Kupplungs- und/oder Gaszug und Bremsleitungen erfordern.

#### Passende Modellfamilie:

- V-ROD
- SPORTSTER
- DYNA
- SOFTAIL
- TOURING

*Nicht alle Produkte sind in allen Ländern erhältlich – wenden Sie sich für Einzelheiten bitte an Ihren Händler.*



# BEDIENELEMENTE 631

Lenker – Batwing

## B. BATWING REACH™ LENKER\*

Der Batwing Reach Lenker ist so geformt, um kleineren Fahrern Komfort im Alltag zu bieten. Der Reach Lenker wurde ergonomisch gestaltet und durch eine Gruppe von Fahrern mit einer Größe von 5'-1" bis 5'-5" ausgiebig getestet und sorgt für die perfekte Kombination von Schulterposition, Ellenbogenkrümmung und Handgelenkwinkel. Der Lenker bringt die Griffe näher an den Fahrer und erzielt durch seine schmalere Breite und niedrigere Höhe eine flachere Handposition. Durch das schmale Profil liegen die Hände näher im Zentrum des Fahrzeugs, was Manövrieren erleichtert.

Die Kombination eines Reach Sitzes mit einem Reach Lenker bietet kleineren Fahrern ein optimiertes Fahrerdreieck und eine vollständige passgenaue Lösung.

Für Electra Glide®, Street Glide®, Ultra Limited ab '09 (außer FLHTK '10-'13) und Trike Modelle ab '09 (außer Freewheeler®). Auch für FLHTKSE und FLHXSE Modelle ab '17. Alle Modelle erfordern zusätzliche Bauteile. Street Glide Modelle und Modelle mit Verkleidungsspiegeln erfordern am Lenker zu montierende Spiegel und Verkleidungsstopfen.

**55800589** Chrom.

**55800590** Schwarzglänzend.

*Fragen Sie Ihren Händler nach den erforderlichen Kabeln, Leitungen und zusätzlichen Einbauteilen oder besuchen Sie [www.harley-davidson.eu/mydreamharley](http://www.harley-davidson.eu/mydreamharley) und suchen Sie nach der Teilenummer 55800589 oder 55800590.*

**Ebenfalls erhältlich:** (ohne Abb.)

### BATWING REACH LENKER\*

Diese hochwertigen Lenker versetzen die Griffarmaturen 2,0" näher zum Fahrer. Bietet mehr Komfort, besonders für Fahrer von geringerer Körpergröße oder solche mit kurzen Armen.

**55914-98** Polierter Edelstahl.

Für Electra Glide und Street Glide Modelle '02-'07. Alle Modelle erfordern zusätzliche Bauteile. FLHX '08-'13 und Modelle mit Verkleidungsspiegeln erfordern lenkermontierte Spiegel und Verkleidungsstopfen P/N 732 (2 Stck.) und 755 (2 Stck.). Nicht für Modelle mit hydraulischer Kupplung oder Seitenwagen.

*Fragen Sie Ihren Händler nach den erforderlichen Kabeln, Leitungen und zusätzlichen Einbauteilen oder besuchen Sie [www.harley-davidson.eu/mydreamharley](http://www.harley-davidson.eu/mydreamharley) und suchen Sie nach der Teilenummer 55914-98.*

## C. BATWING TALLBOY™ LENKER\*

Der Batwing Tallboy Lenker ist so geformt, um größeren Fahrern die ideale Kombination aus Schulter-, Ellbogen- und Handgelenkpositionen zu bieten, für einen komfortablen, langen Tag im Sattel. Der Tallboy Lenker wurde durch eine Gruppe von Fahrern mit einer Größe zwischen 5'-11" und 6'-3" ausgiebig getestet, was zu einer höheren und flacheren Handposition führte. Der Lenker zieht zudem den Ellbogen in einen natürlichen Winkel und verhindert das verkrampfte Erscheinungsbild, das an Fahrern mit langen Armen oft beobachtet werden kann.

Die Kombination eines Tallboy Sattels mit einem Tallboy Lenker bietet Fahrern größerer Statur ein optimiertes Fahrerdreieck und eine staturgerechte Lösung.

Für Electra Glide, Street Glide, Ultra Limited ab '09 (außer FLHTK '10-'13) und Trike Modelle ab '09 (außer Freewheeler). Nicht für CVO Modelle. Alle Modelle erfordern zusätzliche Bauteile. Street Glide Modelle und Modelle mit Verkleidungsspiegeln erfordern am Lenker zu montierende Spiegel und Verkleidungsstopfen.

**55800591** Chrom.

**55800592** Schwarzglänzend.

*Fragen Sie Ihren Händler nach den erforderlichen Kabeln, Leitungen und zusätzlichen Einbauteilen oder besuchen Sie [www.harley-davidson.eu/mydreamharley](http://www.harley-davidson.eu/mydreamharley) und suchen Sie nach der Teilenummer 55800591 oder 55800592.*

\*HINWEIS: Manche Lenker und Riser können bei bestimmten Modellen Modifikationen an Kupplungs- und/oder Gaszug und Bremsleitungen erfordern.

*Nicht alle Produkte sind in allen Ländern erhältlich – wenden Sie sich für Einzelheiten bitte an Ihren Händler.*



B. BATWING REACH LENKER



C. BATWING TALLBOY LENKER

# 632 BEDIENELEMENTE

Lenker – Batwing

## A. BATWING MINI-APE HANGER LENKER\*

Werfen Sie Ihre Fäuste in die Luft mit diesem 12,0" Ape Hanger Lenker. Diese Lenker sind bei Fahrern mit eher langen Armen sehr beliebt und so geformt, dass die Hände genau oberhalb der klassischen Batwing Verkleidung ruhen. Die Lenker zeichnen sich durch eine hohe Position und minimale Krümmung aus. Damit erreichen Sie ein cooles, aber dennoch bequemes Fahrprofil. Diese 1,0" Lenker in glänzendem Chrom oder mattschwarz können für einen sauberen Look innen verkabelt werden.

Für Electra Glide®, Street Glide®, Ultra Limited (außer FLHTK '10-'13) und Trike Modelle (außer FLRT) ab '09. Nicht für CVO Modelle. Alle Modelle erfordern zusätzliche Einbauteile. FLHX '09-'13 und Modelle mit Verkleidungsspiegeln erfordern lenkermontierte Spiegel und Verkleidungsstopfen.

**57474-11** Chrom.

**57485-11** mattschwarz.

*Fragen Sie Ihren Händler nach den erforderlichen Kabeln, Leitungen und zusätzlichen Einbauteilen oder besuchen Sie [www.harley-davidson.eu/mydreamharley](http://www.harley-davidson.eu/mydreamharley) und suchen Sie nach der Teilenummer 57474-11 oder 57485-11.*

## B. BATWING CHIZELED LENKER\*

Verleihen Sie Ihrem Custom-Bagger einen modernen Stil. Der Batwing Chizeled Lenker kombiniert den Rise eines 12" Mini-Ape Lenkers mit dem kantigen Profil des klassischen Z-Lenkers sowie der Handgelenkposition eines Drag Bar. Das Ergebnis? Eine aggressive Fahrposition mit erhobenen Händen. Der dicke 1,25" Lenker ersetzt die gegehrten und geschweißten Ecken durch nahtlos gegossene 90°-Krümmungen für mehr Festigkeit und Stil. Die gegossenen Winkelrohre haben keine scharfen Kanten im Inneren, um die Verkabelung im Inneren zu vereinfachen. Der Lenker verjüngt sich auf 1,0" an der Unterseite, um zu den originalen Lenkerklemmstücken zu passen.

Für Electra Glide, Street Glide, Ultra Limited und Tri Glide® Modelle ab '14. Alle Modelle erfordern zusätzliche Einbauteile. Street Glide Modelle und Modelle mit an der Verkleidung montierten Spiegeln erfordern am Lenker zu montierende Spiegel und Verkleidungsstopfen. Nicht in Verbindung mit beheizten Lenkergriffen. Nicht für CVO Modelle.

**55800298** Chrom.

**55800299** Schwarzglänzend.

*Fragen Sie Ihren Händler nach den erforderlichen Kabeln, Leitungen und zusätzlichen Einbauteilen oder besuchen Sie [www.harley-davidson.eu/mydreamharley](http://www.harley-davidson.eu/mydreamharley) und suchen Sie nach der Teilenummer 55800298 oder 55800299.*



A. BATWING MINI-APE HANGER LENKER



B. BATWING CHIZELED LENKER

\*HINWEIS: Manche Lenker und Riser können bei bestimmten Modellen Modifikationen an Kupplungs- und/oder Gaszug und Bremsleitungen erfordern.

*Nicht alle Produkte sind in allen Ländern erhältlich – wenden Sie sich für Einzelheiten bitte an Ihren Händler.*

# BEDIENELEMENTE 633

Lenker – Road Glide®

## WÄHLEN SIE IHREN ROAD GLIDE LENKER

Nahezu alle Modelle von Harley-Davidson® Motorrädern haben ihren eigenen serienmäßigen Lenker. Der zur Ergänzung des Stils oder der Verwendung des Bikes gewählte Lenker könnte zwar die ideale Form für viele Fahrer haben, doch haben natürlich nicht alle Fahrer dieselben körperlichen Merkmale.

Bei der Auswahl eines Lenkers für Ihr Road Glide Modell geht es um mehr als nur den Stil – es geht darum, wie Sie sich zur Straße positionieren. Die durch den Lenker vorgegebene Position Ihrer Hände, Handgelenke und Arme hat einen direkten Einfluss darauf, wie Sie sich auf Ihrem Motorrad fühlen. Für jedes Lenker-Set kommt es auf drei Faktoren an: Rise, Pullback und Breite. Diese drei Maße bestimmen, wie Sie die Lenker-Bedienungselemente erreichen und daher Ihr Gefühl für Komfort und Kontrolle insgesamt.

## C. ROAD GLIDE TALLBOY™ LENKER\*

Dieser Lenker mit einem Durchmesser von 1,25" zeichnet sich durch ein optimiertes ergonomisches Design für größere Fahrer und Fahrer mit langen Beinen aus. Der Lenker ist um 2,0" länger als der originale Lenker. Die Verkabelung kann nach innen verlegt werden, um ein sauberes Aussehen zu erzielen.

Für FLTRX, FLTRXS und FLTRU Modelle ab '15. Alle Modelle erfordern zusätzliche Bauteile. Nicht für CVO Modelle.

**55800550A** Chrom.

**55800551A** Mattschwarz.

*Fragen Sie Ihren Händler nach den erforderlichen Kabeln, Leitungen und zusätzlichen Einbauteilen oder besuchen Sie [www.harley-davidson.eu/mydreamharley](http://www.harley-davidson.eu/mydreamharley) und suchen Sie nach der Teilenummer 55800550A oder 55800551A.*

## D. ROAD GLIDE FAT APE HANGER LENKER\*

Hängt ihn höher. Ob in der Stadt oder auf dem Lande, dieser klassisch geformte Fat Ape Hanger Lenker verleiht Ihrem modernen City-Bagger einen Hauch „Old School“. Dieser für Road Glide Modelle entwickelte bullige 1,25" Lenker bietet eine Höhe von 15" und eine Krümmung, die für ein cooles und gleichzeitig komfortables Fahrprofil sorgen. Erhältlich im Finish Ihrer Wahl kann dieser Lenker intern verkabelt werden, um einen erstklassigen Look zu erzielen, der gerade das Richtige für die offenen Straßen ist.

Für FLTRX, FLTRXS und FLTRU Modelle ab '15. Alle Modelle erfordern zusätzliche Bauteile. Nicht für CVO Modelle.

**55800548A** Chrom.

**55800549A** Mattschwarz.

*Fragen Sie Ihren Händler nach den erforderlichen Kabeln, Leitungen und zusätzlichen Einbauteilen oder besuchen Sie [www.harley-davidson.eu/mydreamharley](http://www.harley-davidson.eu/mydreamharley) und suchen Sie nach der Teilenummer 55800548A oder 55800549A.*



C. ROAD GLIDE TALLBOY LENKER



D. ROAD GLIDE FAT APE HANGER LENKER – MATTSCHWARZ

\*HINWEIS: Manche Lenker und Riser können bei bestimmten Modellen Modifikationen an Kupplungs- und/oder Gaszug und Bremsleitungen erfordern.

## Passende Modellfamilie:

■ V-ROD    ■ SPORTSTER    ■ DYNA  
■ SOFTAIL    ■ TOURING

*Nicht alle Produkte sind in allen Ländern erhältlich – wenden Sie sich für Einzelheiten bitte an Ihren Händler.*

# 634 BEDIENELEMENTE

Lenker – Road Glide®

## A. ROAD GLIDE CHIZELED LO LENKER\*

Mit einem niedrigen 9,0" Rise und einer flachen Drag Bar Handposition bringt dieser kompakte Z-Lenker den Fahrer in eine aggressive, gedrungene Haltung beim Fahren. Für viele Road Glide Motorradfahrer ist dies unser bequemster Lenker, der für eine optimale Position des Handgelenks und Krümmung des Ellbogens sorgt. Der 1,25" Chizeled Lenker ersetzt die gekehrten und geschweißten Ecken durch nahtlos gegossene 90° Krümmungen für zusätzliche Festigkeit und Stil. Die gegossenen Winkelrohre haben keine scharfen Kanten im Inneren, und der Lenker ist mit abnehmbaren Bar & Shield® Stopfen ausgestattet, um die Verkabelung im Inneren zu vereinfachen. Die Kapfen sind in brillantem Chrom oder schwarzglänzenden Finishes abgestimmt auf den Custom-Stil Ihres Motorrads erhältlich.

Für FLTRX und FLTRXS Modelle ab '15. Nicht für FLTRXSE ab '18 oder Modelle mit 21" Knockout™ Rädern P/N 43300494 oder 43300496. Alle Modelle erfordern zusätzliche Bauteile. Nicht für CVO Modelle.

**55800568** Chrom.

**55800569** Schwarzglänzend.

*Fragen Sie Ihren Händler nach den erforderlichen Kabeln, Leitungen und zusätzlichen Einbauteilen oder besuchen Sie [www.harley-davidson.eu/mydreamharley](http://www.harley-davidson.eu/mydreamharley) und suchen Sie nach der Teilenummer 55800568 oder 55800569.*

## B. ROAD GLIDE CHIZELED LENKER\*

Verleihen Sie Ihrem Custom-Bagger einen modernen Stil. Der Road Glide Chizeled Lenker kombiniert den Rise eines 14" Mini-Ape Lenkers mit dem kantigen Profil des klassischen Z-Lenkers sowie der Handgelenkposition eines Drag Bar. Das Ergebnis? Eine aggressive Fahrposition mit erhobenen Händen. Der dicke 1,25" Lenker ersetzt die gekehrten und geschweißten Ecken durch nahtlos gegossene 90°-Krümmungen für mehr Festigkeit und Stil. Die gegossenen Winkelrohre haben keine scharfen Kanten im Inneren, und der Lenker ist mit abnehmbaren Bar & Shield Stopfen ausgestattet, um die Verkabelung im Inneren zu vereinfachen.

Für FLTRX, FLTRXS und FLTRU Modelle ab '15. Nicht für FLTRXSE ab '18 oder Modelle mit 21" Knockout Rädern P/N 43300494 oder 43300496. Alle Modelle erfordern zusätzliche Bauteile. Nicht für CVO Modelle.

**55800439** Chrom.

**55800440** Schwarzglänzend.

*Fragen Sie Ihren Händler nach den erforderlichen Kabeln, Leitungen und zusätzlichen Einbauteilen oder besuchen Sie [www.harley-davidson.eu/mydreamharley](http://www.harley-davidson.eu/mydreamharley) und suchen Sie nach der Teilenummer 55800439 oder 55800440.*



A. ROAD GLIDE CHIZELED LO LENKER\*



B. ROAD GLIDE CHIZELED LENKER

\*HINWEIS: Manche Lenker und Riser können bei bestimmten Modellen Modifikationen an Kupplungs- und/oder Gaszug und Bremsleitungen erfordern.

Passende Modellfamilie:

 V-ROD  SPORTSTER  DYNA  
 SOFTAIL  TOURING

*Nicht alle Produkte sind in allen Ländern erhältlich – wenden Sie sich für Einzelheiten bitte an Ihren Händler.*

# LENKER-RISER

Sie denken sich vielleicht, dass Sie voll zufrieden mit den Einstellungen Ihres Bikes sind. Das heißt aber nicht, dass Ihr Bike korrekt für Sie eingerichtet ist. Wir gewöhnen uns an unsere Bikes – unsere Muskeln werden trainiert, und letztlich passen wir uns dem Bike an. Wesentlich besser ist es jedoch, wenn Sie sich die Zeit nehmen und Ihr Bike an Sie selbst anpassen. Wenn Sie zufrieden sind mit der Lenkerbreite und der Handgelenkposition, sich aber wünschen, der Lenker säße ein wenig höher, niedriger oder näher an Ihnen dran, dann kann Ihr Händler Ihnen Riser empfehlen, die den Lenker in Ihre Komfortzone bringen.

## EINSTELLEN IHRER HANDPOSITION



### SERIENMÄSSIGER LENKER

Nahezu alle Modelle von Harley-Davidson® haben ihren eigenen serienmäßigen Lenker. Der zur Ergänzung des Stils des Bikes gewählte Lenker könnte zwar die ideale Form für viele Fahrer haben, doch haben natürlich nicht alle Fahrer dieselben körperlichen Merkmale.



### SERIENMÄSSIGE LENKER MIT RISER

Falls der serienmäßige Lenker die richtige Breite und Handposition für Sie hat, doch ein wenig zu weit entfernt zu liegen scheint, bieten wir Ihnen Riser Kits zur Verkürzung des Abstands zu den Handhebeln. Gerade und gekrümmte Riser sind für viele Kombinationen aus Modell und Lenker erhältlich.

### ABMESSUNGEN DER RISER DER SERIENAUSSTATTUNG

BESCHREIBUNG	LENKER-DURCHMESSER (CM/ZOLL)	HÖHE (CM/ZOLL)	KRÜMMUNG (CM/ZOLL)	FINISH
Road King®, Batwing Touring und Trike	2,54 / 1,00	4,32 / 1,7	0,00	Alu-Guss
Road Glide®	3,18 / 1,25	4,32 / 1,7	0,00	Alu-Guss
Softail® – FLSTC, FLS & FLSS	2,54 / 1,00	4,93 / 1,94	0,99 / 0,39	Chrom/Schwarz
Softail – FLSTF, FLSTFB und FLSTFBS	3,18 / 1,25	6,09 / 2,4	2,21 / 0,87	Chrom/Schwarz
Softail – FLSTN	2,54 / 1,00	11,30 / 4,45	3,30 / 1,3	Chrom
Softail – FXSB	3,18 / 1,25	10,16 / 4,0	2,92 / 1,15	Chrom
Dyna® – FLD	2,54 / 1,00	7,87 / 3,1	2,99 / 1,18	Chrom
Dyna – FXDB	2,54 / 1,00	2,54 / 1,00	N/A	Poliertes Aluminium
Dyna – FXDL	2,54 / 1,00	11,15 / 4,39	4,09 / 1,61	Poliertes Aluminium
Dyna – FXDF und FXDWG	3,18 / 1,25	12,7 / 5,0	1,52 / 0,6	Schwarzglänzend
XL – 1200C	2,54 / 1,00	12,01 / 4,73	2,87 / 1,13	Chrom
XL – 883N	2,54 / 1,00	5,26 / 2,07	0,00	Wrinkle Black
XL – 883L und 1200T	2,54 / 1,00	5,26 / 2,07	0,00	Schwarz
XL – 1200L, 1200CP und 1200V	2,54 / 1,00	4,72 / 1,86	0,00	Chrom
XL – 1200CX	2,54 / 1,00	3,07 / 1,21	0,00	Schwarz
XL – 1200X	2,54 / 1,00	2,39 / 0,94	N/A	Schwarzglänzend
VRSC™ – VRSCD und VRSCDX	2,54 / 1,00	6,81 / 2,68	1,02 / 0,40	Schwarz

### ABMESSUNGEN DER RISER DES ZUBEHÖRPROGRAMMS\*

KIT P/N	BESCHREIBUNG	LENKER-DURCHMESSER (CM/ZOLL)	HÖHE (CM/ZOLL)	KRÜMMUNG (CM/ZOLL)	FINISH
55996-09	Schwarze Fat Riser	3,18 / 1,25	12,7 / 5,0	1,52 / 0,6	Schwarzglänzend
56269-09	Pull Back, gebogen, 4,0"	3,18 / 1,25	10,16 / 4,0	3,30 / 1,3	Chrom
56267-09	Pull Back, gebogen, 6,0"	3,18 / 1,25	15,24 / 6,0	4,32 / 1,7	Chrom
56066-82A	Riser gebogen, 4,0"	2,54 / 1,00	11,18 / 4,4	3,81 / 1,5	Chrom
56266-09	Riser gebogen, 6,0"	2,54 / 1,00	15,24 / 6,0	4,32 / 1,7	Chrom
55900023	Deluxe Pull Back Riser	2,54 / 1,00	11,18 / 4,4	2,03 / 0,8	Chrom
55900122	Fat Riser	3,18 / 1,25	2,54 / 1,00	0	Chrom
55900123	Fat Riser	3,18 / 1,25	2,54 / 1,00	0	Schwarzglänzend
55900165	Slim Pull Back Riser	2,54 / 1,00	11,43 / 4,5	3,81 / 1,5	Schwarzglänzend
55900166	Klemmstück und Riser Kit	2,54 / 1,00	2,54 / 1,00	0	Schwarzglänzend
56929-10	Fat einteiliger Riser, Chrom	3,18 / 1,25	10,41 / 4,1	0	Chrom
56916-07	Fat Bar Riser	3,18 / 1,25	9,14 / 3,6	0	Chrom
46809-09	Riser Kit für Scheinwerfergehäuse	2,54 / 1,00	4,83 / 1,9	0	Chrom
56063-82A	Riser, gerade, 4,0"	2,54 / 1,00	10,16 / 4,0	0	Chrom

\*HINWEIS: Manche Lenker und Riser können bei bestimmten Modellen Modifikationen an Kupplungs- und/oder Gaszug und Bremschlauch erfordern.

# 636 BEDIENELEMENTE

## Lenker Riser

### A. FAT LENKER RISER KIT\*

Ausgelegt für den Einbau eines 1,25" Lenkers an Modellen, die serienmäßig mit einem 1,0" Lenker ausgerüstet sind, weisen diese niedrigen Riser eine einteilige obere Klemme für zusätzliche Unterstützung und mehr Stil auf. Verfügbar in Spiegelchrom oder schwarzglänzend. Kit inklusive erforderlicher Einbau- und Befestigungsteile.

Für FLDE, FLFB, FLFBS, FLHC, FLHCS, FLSB, FLSL, FXDRS und FXLR Modelle ab '18.

**55900122** Chrom.

**55900123** Schwarzglänzend.

### B. LENKERKLEMMSTÜCK- UND RISER KIT – SCHWARZGLÄNZEND

Komplett in Schwarz. Tauschen Sie Ihren Riser der Serienausstattung aus. Alle erforderlichen Montageteile im Lieferumfang enthalten.

**55900166**

Für Softail® Modelle ab '18 (außer FXBB, FXBR und FXBRS) mit 1" Lenkern.

### C. FAT RISER KIT – CHROM\*

Dieser Riser besitzt eine einteilige Basis, die zur Verwendung mit intern verkabelten 1,25" Lenkern bestimmt ist und eine Blende hat, die den Kabelausgang aus dem Lenker verdeckt. Das passende Lenkerklemmstück hält alles zusammen. Das Kit beinhaltet Riser, passendes Lenkerklemmstück und Klemmschrauben und ist in Spiegelchrom erhältlich.

**56929-10**

Passend für die meisten Lenker mit 1,25" Durchmesser. Nicht für FXSB, FXSBSE, FXBB, FXBR, FXBRS und Springer® Modelle. Der Einbau erfordert zusätzliche Montageteile. Weitere Einzelheiten erfahren Sie von Ihrem Händler. Riser Höhe 4,1".

### D. FAT BAR RISER KIT – CHROM\*

Dick auftragen mit bulligen, verchromten Risern. Versteckte Befestigungsteile sorgen für einen sauberen nahtlosen Look. Kit inklusive aller erforderlichen Montageteile.

**56916-07**

Passend für die meisten Lenker mit 1,25" Durchmesser. Nicht für FXSB, FXSBSE, FXBB, FXBR, FXBRS und Springer Modelle. Der Einbau erfordert zusätzliche Montageteile. Weitere Einzelheiten erfahren Sie von Ihrem Händler. Riser Höhe 3,6".

### E. FAT LENKER-RISER KIT – SCHWARZ\*

Bringen Sie etwas mehr Schwarz in die Frontpartie mit diesen schwarzen Risern. Ursprünglich für das FXDF Modell eingeführt, besitzen diese Riser ein schwarzglänzendes Finish, das an jedem Lenker in Schwarz oder Chrom gut aussieht.

**55996-09**

Passend für die meisten Lenker mit 1,25" Durchmesser. Nicht für FXSB, FXSBSE, FXBB, FXBR, FXBRS und Springer Modelle. Der Einbau erfordert zusätzliche Montageteile. Weitere Einzelheiten erfahren Sie von Ihrem Händler. Riser Höhe 5,0".

### F. GEBOGENER PULLBACK FAT RISER – CHROM\*

Diese verchromten gebogenen Pullback Riser bieten denjenigen Fahrern eine bequeme Fahrposition, denen Form, Breite und Handposition ihres aktuellen Lenkers gefallen, die sich jedoch wünschen, der Lenker würde näher am Sitz liegen. Diese Riser können für eine ergonomische Fahrposition mit Harley-Davidson® Reach™ Sitz und Profile™ Federungskomponenten kombiniert werden, damit eine natürliche Armhaltung möglich wird und die Füße sicher auf den Boden reichen.

Passend für die meisten Lenker mit 1,25" Durchmesser. Nicht für FXSB, FXSBSE, FXBB, FXBR, FXBRS und Springer Modelle. Der Einbau erfordert zusätzliche Montageteile. Weitere Einzelheiten erfahren Sie von Ihrem Händler.

**56269-09** Gebogener 4" Riser.

**56267-09** Gebogener 6" Riser.

\*HINWEIS: Manche Lenker und Riser können bei bestimmten Modellen Modifikationen an Kupplungs- und/oder Gaszug und Bremsleitungen erfordern.

Nicht alle Produkte sind in allen Ländern erhältlich – wenden Sie sich für Einzelheiten bitte an Ihren Händler.



A. FAT LENKER RISER KIT – CHROM



A. FAT LENKER RISER KIT – SCHWARZGLÄNZEND



B. LENKERKLEMMSTÜCK- UND RISER KIT – SCHWARZGLÄNZEND




C. FAT RISER KIT – CHROM



D. FAT BAR RISER KIT – CHROM



E. FAT LENKER-RISER KIT – SCHWARZ



F. GEBOGENER PULLBACK FAT RISER – 4" CHROM



F. GEBOGENER PULLBACK FAT RISER – 6" CHROM

# BEDIENELEMENTE 637

Lenker Riser



**G. SOFTAIL SLIM PULLBACK RISER KIT – CHROM**



## G. SOFTAIL SLIM® PULLBACK RISER KIT\*

Ideal für Fahrer mit kurzer Reichweite oder Fahrer, die eine aufrechte Fahrposition vorziehen. Die geschwungenen Riser mit dem passenden Lenkerklemmstück sind so geformt, dass der originale Softtail Slim Lenker näher an den Fahrer rückt. Die 4,5" hohen Riser sind einfach zu montieren und eignen sich für eine kostengünstige Umrüstung mit den serienmäßigen Steuerzügen. Bietet eine Höhe von 1,75" und eine zusätzliche Krümmung von 1,5" verglichen mit dem serienmäßigen FLS Riser.

Für die meisten FLS und FLSS '12-'17 sowie FLSS Modelle ab '18 ohne zusätzliche Bauteile. FLS und FLSS Modelle '15-'17 mit ABS-Bremsen erfordern die separat erhältliche Bremsleitung P/N 41800300. Bei Bestellung von Zusatzteilen auch für die meisten 1,0" Lenker geeignet. Nicht für Springer® Modelle. Riser Höhe 4,5".

**55900165** Schwarzglänzend.

**55900023** Chrom.



**G. SOFTAIL SLIM PULLBACK RISER KIT – SCHWARZGLÄNZEND**



## H. LENKER-RISER KITS – CHROM\*

Diese verchromten Riser bieten denjenigen Fahrern eine bequeme Fahrposition, deren Form, Breite und Handposition ihres aktuellen 1,0" Lenkers gefallen, die sich jedoch wünschen, der Lenker würde näher am Sitz liegen. Diese Riser können für eine ergonomische Fahrposition mit Harley-Davidson® Reach™ Sitz mit nach vorn verlegter Sitzposition und Profile™ Federungskomponenten kombiniert werden, damit eine natürliche Armhaltung möglich wird und die Füße sicher auf den Boden reichen. Runden Sie den Look mit dem dekorativen Harley-Davidson Lenkerklemmstück-Kit ab.

Für die meisten 1,0" Lenker. Nicht für FXBB, FXBR, FXBRS und Springer Modelle. Der Einbau kann Lenkerklemmstücke erfordern. Weitere Einzelheiten erfahren Sie von Ihrem Händler. Kann auch die Passung von Lenkerinstrumenten beeinträchtigen.

**56066-82A** Gebogener 4,0" Riser.

**56063-82A** Gerade 4,0" Riser.

**56266-09** Gebogener 6,0" Riser.

## I. BILLET LENKER MONTAGETEILE FÜR RISER – CHROM

Enthält eine verchromte, hochglanzpolierte, konische Unterlegscheibe aus gefrästem Stahl. Die verchromte Inbusschraube wird beim Einbau für einen sehr klaren Look in die Unterlegscheibe eingelassen. Die Schrauben sind ebenfalls verchromt. Sieht großartig aus mit der Serienausstattung oder Billet Gabelbrücken.

**63026-05**

Für Dyna® Modelle '91-'17 (außer FXDB und FXDF '08-'17) und FXST, FXSTB, FXSTC und FXSTD Modelle '97-'17. Auch für FXR Modelle '93-'00.



**H. LENKER-RISER KIT – CHROM  
GERADE**



**H. LENKER-RISER KIT – CHROM  
GEBOGEN**

## J. POLYURETHANHÜLSEN FÜR LENKER RISER

Lenker Riser-Hülsen aus Polyurethan mit Abdeckung statt der originalen Kombination aus verzinkten und Gummi-Unterlegscheiben. Diese festen Hülsen sorgen für eine direkte Verbindung zwischen Lenker und Teleskopgabel und damit für ein sicheres Fahrgefühl – und sie reduzieren die Weichheit, die Sie beim Einbau von hohen oder breiten Lenkern in die serienmäßigen vibrationsdämpfenden Gummilagerungen spüren.

**56298-03A**

Für Touring Modelle ab '83. Das Kit beinhaltet Ersatzschrauben für Riser. Nicht für Trike Modelle.

**56165-03**

Für XL '97-'03, Dyna '86-'17 (außer FXDB und FXDL '14-'17) und Softtail® Modelle '86-'17 (außer Springer Modelle, FXS und FXSTD). FL Softtail Modelle '86-'93 erfordern Riser Schrauben ab '94. Nicht in Verbindung mit verchromten, schalenförmigen Riser-Unterlegscheiben P/N 56486-01.



**I. BILLET LENKER MONTAGETEILE FÜR RISER –  
CHROM**



**J. POLYURETHANHÜLSEN FÜR LENKER RISER**

\*HINWEIS: Manche Lenker und Riser können bei bestimmten Modellen Modifikationen an Kupplungs- und/oder Gaszug und Bremsleitungen erfordern.

Passende Modellfamilie:

V-ROD   
  SPORTSTER   
  DYNA  
 SOFTAIL   
  TOURING

Nicht alle Produkte sind in allen Ländern erhältlich – wenden Sie sich für Einzelheiten bitte an Ihren Händler.

# 638 BEDIENELEMENTE

## Lenker Riser

### A. UNTERLEGSCHLEIBEN-KIT FÜR RISER – CHROM

Verleihen Sie dem Riser an Ihrem Bike den besonderen Pfiff. Das Kit beinhaltet zwei gestylte verchromte Unterlegscheiben, die die Standard-Metallunterlegscheiben unter dem Lenker-Riser ersetzen. Ersatz für Serienausstattung P/N 56159-73.

#### 56486-01

Für XL '97-'03, Dyna® '86-'17 (außer FXDB) und Softail® Modelle (außer Springer®, FXS und FXSTD). Nicht in Verbindung mit Polyurethanhülsen für Lenker Riser P/N 56165-03.



A. UNTERLEGSCHLEIBEN-KIT FÜR RISER – CHROM

### B. SCHRAUBEN-KIT FÜR LENKERKLEMMSTÜCKE – CHROM

Geben Sie Ihrer Maschine mit den glänzend verchromten Montageteilen den letzten Schliff. Nach Spezifikationen der Serienausstattung gefertigt, ersetzt dieses Kit die verzinkten, freiliegenden Lenkerklemmstück-Montageteile durch verchromte Inbusschrauben.

#### 94451-05

Für FLSTN '05-'17, FLSTS, FLSTSB, FLSTSC, FXSTD, FXSTDSE, FXSTS und FXSTSB '94-'17 und FXSTSE Modelle '07-'08.

#### 94452-05


Für FXD, FXDB, FXDC und FXD35 '06, FXDL '94-'06, FXDWG '94-'05, FXR2 und FXR3 '99-'00, FLST, FXST, FXSTB, FXSTC '94-'17, FLSTC '94-'08, FLSTF '94-'06 und FLSTN Modelle '93-'96.

#### 94453-05

Für XL '95-'13 (außer XL883C, XL883N, XL1200C, XL1200L, XL1200N, XL1200V und XL1200X) sowie FXD, FXDC, FXDX, FXDXT und FXDS-CONV. Modelle '94-'05.

#### 94454-05

Für XL1200CX, XL1200L, XL1200N, XL1200NS, XL1200T, XL883C und XL1200C '96-'06, Dyna '07-'17, FXR4 '00, FLSTFSE '05-'06, FLSTSE '10-'12, FXSB '13-'17, FXSE '16-'17 und FXSBSE Modelle '13-'14.



B. SCHRAUBEN-KIT FÜR LENKERKLEMMSTÜCKE – CHROM

### C. SCHRAUBENKAPPEN FÜR LENKERKLEMMSTÜCK

Vollenden Sie den Chrom-Look Ihrer Lenker-Bedienungselemente. Diese dünnwandigen Bolzenabdeckungen lassen sich problemlos auf den Lenkerklemmstück-Schrauben anbringen. Korrosionsbeständige, gefräste und verchromte Messingkappen mit schwingungsfester und temperaturwechselbeständiger Halteklammer aus Federstahl zur sicheren Fixierung der Kappen. Kit inklusive vier Kappen.

#### 94413-04

Für 0,3125" Lenkerklemmstück-Inbusschrauben. Nicht für XG ab '15, FLSTF '07-'17, FXCW, FXSB, FXSBSE '08-'17, FLFB, FLFBS, FXBB, FXBR, FXBRS, FXFB, FXFBS und FXLR ab '18 oder Touring Modelle.



C. SCHRAUBENKAPPEN FÜR LENKERKLEMMSTÜCK

D. LIVE TO RIDE LENKERKLEMMSTÜCK

### D. LIVE TO RIDE LENKERKLEMMSTÜCK

56178-92TA Goldfarben.

Für XL, FX, FXR, FX Dyna und FX Softail Modelle '74-'06 mit 1,0" Lenker aus dem Original- und Zubehörprogramm (außer XL883C und XL1200C '96-'06 sowie FXR '99-'06).

### E. CUSTOM-LENKERKLEMMSTÜCKE

Für XL, FX, FXR, FX Dyna und FX Softail Modelle ab '74 mit 1,0" Lenker aus dem Original- und Zubehörprogramm (außer Dyna, XL und Softail ab '06, XL Customs ab '96 und FXR ab '99).

56170-83TA Classic Chrom.

56567-86B Bar & Shield®.



E. CUSTOM-LENKERKLEMMSTÜCKE

HINWEIS: Manche Lenker und Riser können bei bestimmten Modellen Modifikationen an Kupplungs- und/oder Gaszug und Bremsleitungen erfordern.

#### Passende Modellfamilie:

- V-ROD
- SPORTSTER
- DYNA
- SOFTAIL
- TOURING

Nicht alle Produkte sind in allen Ländern erhältlich – wenden Sie sich für Einzelheiten bitte an Ihren Händler.



# UNMANTELTE CUSTOM-SEILZÜGE

Verleihen Sie Ihrem Bike den beeindruckendsten Look. Harley-Davidson bietet eine Auswahl von Ausführungsvarianten ummantelter Züge und Bremsleitungen, die Sie passend zu Ihrem individuellen Custom-Stil wählen können. Alle Seilzüge und Bremsleitungen tragen eine witterungsbeständige Außenhülle, die ausgezeichnet vor Verschleiß schützt und leichte Wartung ermöglicht. Lieferbar in serienmäßigen Längen und in Speziallängen für Custom-Anwendungen.

Fragen Sie Ihren Händler nach verfügbaren Zügen und Leitungen.

## ZÜGE UND BREMSLEITUNGEN



### DIAMONDBACK™ UMMANTELTE SEILZÜGE UND BREMSLEITUNGEN

Diamondback ummantelte Seilzüge besitzen eine brillante Oberfläche, die hervorragend zu Lenkern und Hebeln mit Verchromung passt oder als starker Kontrast bei schwarzen Maschinen wirkt. Anschlusssteile sind in Spiegelchrom ausgeführt.

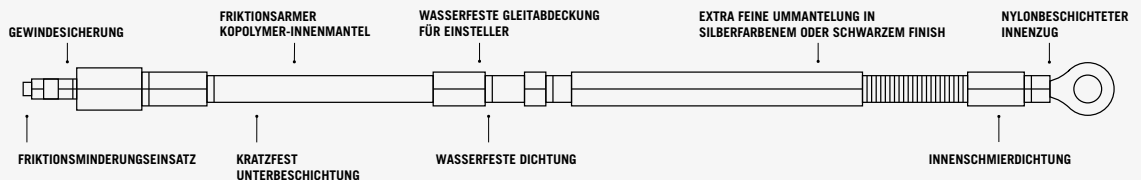


### UMMANTELTE DIAMOND-BLACK SEILZÜGE UND BREMSLEITUNGEN

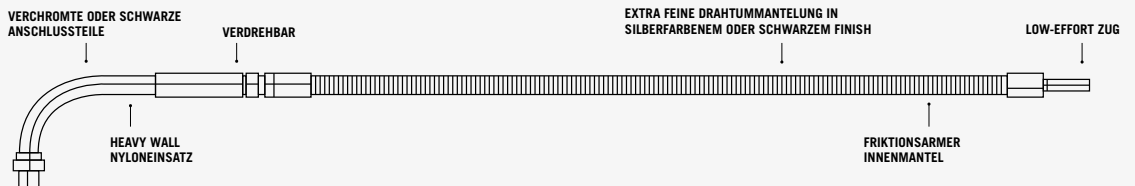
Ummantelte Diamond-Black Seilzüge und Leitungen nutzen ein schwarzes Drahtgeflecht, was für ein tiefschwarzes, satteres, echteres ummanteltes Finish sorgt, das von weitem zu sehen ist. Die Anschlusssteile in schwarzem Chrom verleihen Ihrem Bike ein düsteres Aussehen.

## SEILZUG- UND BREMSLEITUNGSKOMPONENTEN

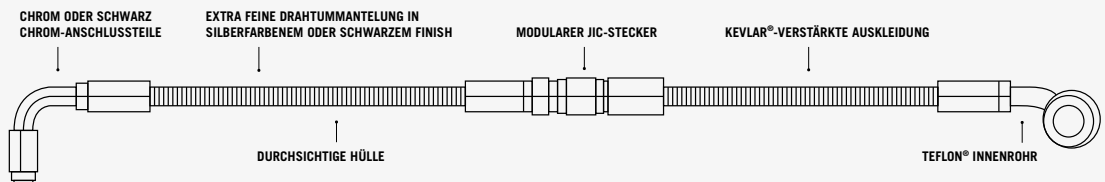
#### KUPPLUNGSZUG-EIGENSCHAFTEN



#### FEATURES VON GASZUG/ LEERLAUFZUG



#### BREMSLEITUNGS-EIGENSCHAFTEN



## AUDIO UND ANZEIGEN

Messen Sie Ihre nächste Reise in Musiktiteln und nicht Meilen. Mit dem Harley-Davidson® Boom!™ Audio Soundsystem verlieren Sie sich in Ihrem eigenen Soundtrack. Und mit der drahtlosen Kommunikation mit Bluetooth® bleiben Sie verbunden, auch wenn Sie sich am Ende der Welt befinden.

NICHT ALLE PRODUKTE SIND IN ALLEN LÄNDERN ERHÄLTICH –  
WENDEN SIE SICH FÜR EINZELHEITEN BITTE AN IHREN HÄNDLER.





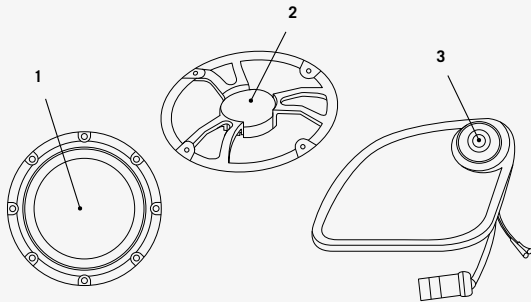
# WÄHLEN SIE IHR SYSTEM – STAGE I ODER STAGE II

Die serienmäßigen Boom!™ Box Audiokomponenten in der Konsole liefern eine gute Soundqualität mit vollständigem Klangspektrum in einer Lautstärke, die Sie auf offener Straße hören können. Mit zusätzlichen Boom! Audio Lautsprechern und Verstärkern erhalten Sie einen lautereren Sound, der Ihnen die Fahrt versüßt – dank größerem Frequenzbereich, geringerer Verzerrung und starker Leistung im Mittelbereich, sodass Wind- und Fahrgeräusche übertönt werden.

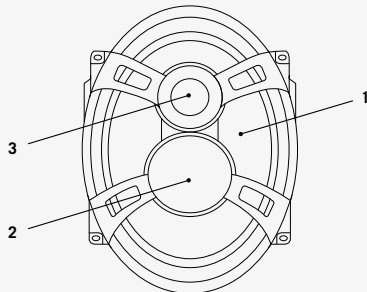
Die speziell für Ihr Bike entwickelten Boom! Audio Komponenten klingen nicht nur fantastisch – ihre Konstruktion ist auch robust genug, um dem rauen Außeneinsatz standzuhalten.

## STAGE II

FÜR DAS REINSTE SOUNDERLEBNIS



6,5" GROSSE RUNDE LAUTSPRECHER (ROAD GLIDE® VERKLEIDUNGSLAUTSPRECHER ABGEBILDET)



5" x 7" GROSSE SATTEL TASCHEN-LAUTSPRECHER

**1 TIEFTÖNER    2 MITTELTÖNER    3 HOCHTÖNER**

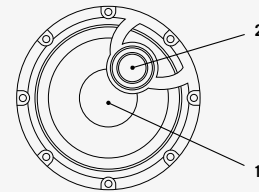
Boom! Audio Stage II Systeme erreichen die höchste Klangqualität und das reinste Sounderlebnis auf dem Markt mit dem tiefsten Bass sowie den klarsten Mitten und Höhen.

Doppelt verstärkte 3-Wege-Lautsprecher mit 150 Watt pro Kanal bieten:

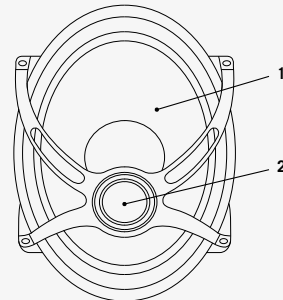
- einen Tiefton-, einen Mittelton- und einen Hochtonlautsprecher, die tiefe, mittlere und hohe Frequenzen in einem ansprechenden Design liefern
- Zwei 75-Watt-Verstärkerkanäle, die die Lautsprecher betreiben – einer betreibt den Tieftöner und einer die Kombination aus Mitteltöner und Hochtöner

## STAGE I

FÜR BESTEN SOUND UND TIEFEN BASS



6,5" GROSSE RUNDE LAUTSPRECHER (BATWING VERKLEIDUNGSLAUTSPRECHER ABGEBILDET)



5" x 7" GROSSE SATTEL TASCHEN-LAUTSPRECHER

**1 TIEFTONLAUTSPRECHER    2 HOCHTONLAUTSPRECHER**

Boom! Audio Stage I Systeme erreichen klare Höhen und tiefe Bässe für eine großartige Soundqualität.

Einfach verstärkte 2-Wege-Lautsprecher mit 75 Watt pro Kanal bieten:

- Ein Tieftonlautsprecher und Hochtonlautsprecher, die einen großartigen Sound im tiefen und hohen Frequenzbereich liefern
- Ein 75-Watt-Verstärkerkanal, der die Lautsprecher betreibt



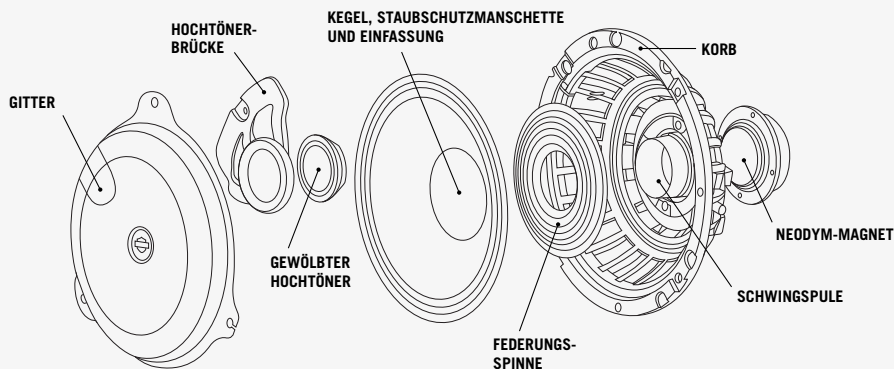
**ELECTRA GLIDE® ULTRA CLASSIC™  
MIT STAGE II BOOM!™ AUDIO ABGEBILDET**

Alles über das Boom! Audio Infotainment System erfahren Sie auf:  
[www.harley-davidson.eu/mydreamharley](http://www.harley-davidson.eu/mydreamharley)

- 1 TOUR-PAK™ LAUTSPRECHER
- 2 BOOM! BOX 6.5 GT RADIO
- 3 VERKLEIDUNGSLAUTSPRECHER
- 4 VERSTÄRKER
- 5 BEINSCHILDLAUTSPRECHER
- 6 KABELGEBUNDENE ODER KABELLOSE KOMMUNIKATION
- 7 SATTELTASCHEDECKEL-LAUTSPRECHER

# STAGE I BOOM!™ AUDIOSYSTEME

Boom! Audio Stage I Systeme bringen Ihren Sound auf ein neues Niveau. Im Vergleich zum werkseitig eingebauten Audiosystem der Serienausstattung verfügen die Boom! Audio Stage I Lautsprecher über größere Basslautsprecher und sanft gewölbte Hochtöner für eine ausgewogenere Klangqualität. Effiziente Stage I Lautsprecher können einfach mit dem im werkseitig installierten Boom Box Infotainment System eingebauten Verstärker betrieben werden. Durch Hinzufügen von Boom! Audio Verstärker können die großen Lautsprecher bei allen Frequenzen eine höhere Lautstärke erzeugen. Ein spezifischer EQ wurde für jede Konfiguration von Lautsprechern entwickelt, um das Beste aus dem Stage I System herauszuholen.



## STAGE I BOOM! AUDIO – DURCHDRINGT STRASSENGERÄUSCHE, DAMIT KEIN TON VERLOREN GEHT

DER ERSTE SCHRITT – Verstärker hinzufügen und die werkseitigen Lautsprecher aufrüsten

Street Glide® und Road Glide®

Electra Glide® und Road Glide Ultra

Welche Optionen habe ich?	Einbaustellen für Lautsprecher	Ton-ausgabe	Anz. der Lautsprecher/ Verstärker	Welche Optionen habe ich?	Einbaustellen für Lautsprecher	Ton-ausgabe	Anz. der Lautsprecher/ Verstärker
Serienmäßige Lautsprecher aufrüsten			2/1 150 Watt	Serienmäßige Lautsprecher aufrüsten			4/1 300 Watt

### MÖCHTEN SIE MEHR? DAS SIND IHRE OPTIONEN.

<b>ICH FAHRE ALLEIN</b> 4-Lautsprecher*			4/1 300 Watt	<b>ICH FAHRE ALLEIN</b> 6-Lautsprecher*			6/2 450 Watt
<b>ICH FAHRE ZU ZWEIT</b> 4-Lautsprecher*			4/1 300 Watt	<b>ICH FAHRE ZU ZWEIT</b> 6-Lautsprecher*			6/2 450 Watt
<b>ICH FAHRE ALLEIN UND ZU ZWEIT</b> 6-Lautsprecher*			6/2 450 Watt	<b>DAS ULTIMATIVE SYSTEM</b> 8-Lautsprecher*			8/2 600 Watt
<b>DAS ULTIMATIVE SYSTEM</b> 8-Lautsprecher*			8/2 600 Watt	<ul style="list-style-type: none"> <li><span style="color: red;">●</span> = werkseitige Einbaustellen für Lautsprecher</li> <li><span style="color: blue;">●</span> = *zusätzliche Einbaustellen für Lautsprecher</li> </ul>			

# AUDIO UND ANZEIGEN 645

Boom!™ Audio – Stage I



**A. BOOM! AUDIO-VERSTÄRKER**

## A. BOOM! AUDIO-VERSTÄRKERKIT

Genießen Sie Ihr Bike mit Musik. Boom! Audio Verstärker-Kits erlauben Ihnen, ohne Klangeinbußen voll aufzudrehen. Der Verstärker bietet mehr Leistung als das originale Radio allein und Sie erhalten höhere Lautstärke, bessere Sound-Wiedergabe, verringertes Clipping und einen niedrigeren Gesamtklirrfaktor (THD) als allein mit Head Unit. Anders als Nachrüstverstärker, die zwischen dem Radio und den Lautsprechern angeschlossen werden, überbrückt der Boom! Audio Verstärker den internen Leistungsverstärker des Radios, um den saubersten Sound zu erzeugen, der möglich ist. Das Boom! Audio Verstärker verstärkt das reine Quellsignal und minimiert so durch den Lautsprecherausgang erzeugte Störungen. Das auf das System abgestimmte Hochleistungssignal bietet ein Optimum an verzerrungsfreiem Sound und maximalem Bass, und die starke Wiedergabe im mittleren Bereich übertönt Fahrtwind- und Straßengeräusche. Der wasserfeste 4-Kanal-Verstärker mit 75 Watt/Kanal (insgesamt 300 Watt) wurde von Anfang an für das raue Motorradumfeld konzipiert. Das an der Verkleidung montierte Kit beinhaltet alle Montageteile und den Kabelbaum. Hinweis: Verwendung von Boom! Audio-Verstärker schaltet den internen Verstärker des Radios ab.

**76000278** In der Verkleidung montiert. Für Electra Glide®, Street Glide®, Ultra Limited und Tri Glide® Modelle ab '14 mit einem Boom! Box Audiosystem. Die Software muss vom Händler mittels Digital Technician™ aktualisiert werden. Einbau durch den Händler wird empfohlen. Der separat erhältliche Netzkabelbaum P/N 69200921 ist erforderlich, wenn der Einbau mit verborgener AM/FM/WB Antenne P/N 76000513, Electra Glo Scheinwerfer-Zierringe oder Beleuchtung der Verkleidungskanten erfolgen soll.

**76000523** In der Verkleidung montiert. Für FLTRU, FLTRX und FLTRXS Modelle ab '15. Serienmäßig beim CVO Road Glide® Modell ab '15. Die Software muss vom Händler mittels Digital Technician aktualisiert werden. Einbau durch den Händler wird empfohlen. Der separat erhältliche Netzkabelbaum P/N 69200921 ist erforderlich, wenn der Einbau mit verborgener AM/FM/WB Antenne P/N 76000513, Electra Glo Scheinwerfer-Zierringe oder Beleuchtung der Verkleidungskanten erfolgen soll.

## B. BOOM! AUDIO STAGE I LAUTSPRECHER-NACHRÜSTKIT

Geben Sie Ihrem Bike etwas mehr Boom! Dieses Kit ermöglicht das Hinzufügen eines dritten oder vierten Lautsprecherpaars zu Ihrem mit Boom! Audio ausgestatteten Touring Bike. Wählen Sie eine Kombination aus Boom! Audio Beinschild-Lautsprechern und/oder hinteren Lautsprechersockeln (separat erhältlich), um ein Soundsystem zusammenzustellen, das Ihren individuellen Audioansprüchen genügt. Das System bietet außerdem Lautsprecherabblendfunktionen zwischen in der Verkleidung und nicht in der Verkleidung montierten Lautsprechern. Dies ist insbesondere auf der Autobahn eine sehr wichtige Funktion. Kit inklusive des in der Satteltasche montierten Verstärkers mit 75 Watt/Kanal (300 Watt insgesamt), Verstärkerabdeckung, Montagehalterung und der erforderlichen Einbau- und Befestigungsteile und des Kabelbaums. HINWEIS: Verwendung von Boom! Audio-Verstärker schaltet den internen Verstärker des Radios ab.

Für Touring Modelle mit Boom! Box Audiosystem. Erforderlich zum Einbau eines 3. oder 4. Sets von Boom! Audio Stage I Lautsprechern. FLHTKSE Modelle ab '18 erfordern den separat erhältlichen Kabelbaum P/N 69201930. Die Software muss vom Händler mittels Digital Technician aktualisiert werden. Einbau durch den Händler wird empfohlen. Nicht geeignet für Modelle mit Boom! Audio Stage II Komponenten.

**76000748** Für Modelle ab '17.  
**76000280** Für Modelle '14-'16.

### Passende Modellfamilie:

- V-ROD
- SPORTSTER
- DYNA
- SOFTAIL
- TOURING

*Nicht alle Produkte sind in allen Ländern erhältlich – wenden Sie sich für Einzelheiten bitte an Ihren Händler.*



**A. BOOM! AUDIO VERSTÄRKERKIT- (76000278 ABGEBILDET)**



**A. BOOM! AUDIO VERSTÄRKERKIT- (76000523 ABGEBILDET)**



**B. BOOM! AUDIO STAGE I LAUTSPRECHER-NACHRÜSTKIT**

# 646 AUDIO UND ANZEIGEN

Boom!™ Audio – Stage I

## BOOM! AUDIO STAGE I BAGGER VERSTÄRKER- UND LAUTSPRECHER-KITS

Erfüllen Sie die Luft mit dem Sound dieses Boom! Audio Boom Bagger Kit. Dieses umfassende Audio-Kit ist für Modelle mit 2 und 4 Lautsprechern verfügbar und bietet das Neueste an Harley-Davidson® Audiokomponenten. Die höhere Leistung des Verstärkers liefert ein klares Signal an die Lautsprecher, und mit einer Custom-Entzerrung kann die Leistung des Boom! Audio-Lautsprechersystems optimiert werden. Auf die Lautsprecher werden zwei Jahre Garantie gewährt. Die Software muss vom Händler mittels Digital Technician™ aktualisiert werden. Einbau durch den Händler wird empfohlen. Sichern Sie die maximale Ausgangsleistung Ihres Audiosystems mit dem empfohlenen Hochleistungs-Ladesystem P/N 29900028A. Hinweis: Verwendung von Boom! Audio-Verstärker schaltet den internen Verstärker des Radios ab. Der Einbau eines 3. oder 4. Sets von Stage I Lautsprechern erfordert den Boom! Audio Lautsprecher-Nachrüstkit.

### A. 4-LAUTSPRECHER ULTRA BOOM! BAGGER-KIT

Das Kit beinhaltet Boom! Audio 6,5" Verkleidungs- und hintere Lautsprecher, Boom! Audio 4-Kanal Verstärker in der Verkleidung, Verstärkerbefestigung und Kabelbaum. Boom! Für die Lautsprecher gilt eine 2-jährige Garantie.

#### 76000411A

Für FLHTCU, FLHTCUL, FLHTK, FLHTKL und FLHTCUTG Modelle ab '14. Auch für FLHX ab '14 und FLHXS Modelle '14-'17 mit King Tour-Pak™ Gepäck und Hecklautsprechergehäusen. Die Software muss vom Händler mittels Digital Technician aktualisiert werden. Einbau durch den Händler wird empfohlen. Der separat erhältliche Netzkabelbaum P/N 69200921 ist erforderlich, wenn der Einbau mit verborgener AM/FM/WB Antenne P/N 76000513, Electra Glo Scheinwerfer-Verzierung oder Beleuchtung der Verkleidungskanten erfolgen soll.

#### 76000671A

Für FLTRU Modelle ab '16. Auch für FLTRX ab '15 und FLTRXS Modelle '15-'17 mit King Tour-Pak und Hecklautsprechergehäusen. Die Software muss vom Händler mittels Digital Technician aktualisiert werden. Der Einbau durch Ihren Händler wird empfohlen. Der separat erhältliche Netzkabelbaum P/N 69200921 ist erforderlich, wenn der Einbau mit verborgener AM/FM/WB Antenne P/N 76000513, erfolgen soll.

### B. 2-LAUTSPRECHER BOOM! BAGGER-KIT

Das Kit beinhaltet Boom! Audio 6,5" Verkleidungslautsprecher, Boom! Audio 4-Kanal Verstärker in der Verkleidung, Verstärkerbefestigung und Kabelbaum. Das Kit kann durch Hinzufügen von Satteltaschendeckel-Lautsprechern, Beinschild-Lautsprechern oder Tour-Pak und Hecklautsprechergehäusen einfach auf ein 4-Lautsprechersystem erweitert werden. Boom! Für die Lautsprecher gilt eine 2-jährige Garantie.

#### 76000410A

Für FLHX ab '14 und FLHXS Modelle '14-'17. Die Software muss vom Händler mittels Digital Technician aktualisiert werden. Einbau durch den Händler wird empfohlen. Die Kabelbaumverlängerung P/N 69200921 ist bei einem Einbau mit der verborgenen AM/FM/WB Antenne P/N 76000513, den Electra Glo Scheinwerfer-Zierringen oder der Beleuchtung der Verkleidungskanten erforderlich.

#### 76000587A

Für FLTRX ab '15 und FLTRXS Modelle '15-'17. Die Software muss vom Händler mittels Digital Technician aktualisiert werden. Einbau durch den Händler wird empfohlen. Der separat erhältliche Netzkabelbaum P/N 69200921 ist erforderlich, wenn der Einbau mit verborgener AM/FM/WB Antenne P/N 76000513, Electra Glo Scheinwerfer-Verzierung oder Beleuchtung der Verkleidungskanten erfolgen soll.



A. BOOM! AUDIO STAGE I BAGGER VERSTÄRKER- UND LAUTSPRECHER-KIT – ULTRA KIT MIT VIER LAUTSPRECHERN (76000411A ABGEBILDET)



A. BOOM! AUDIO STAGE I BAGGER VERSTÄRKER- UND LAUTSPRECHER-KIT – ULTRA-KIT MIT 4 LAUTSPRECHERN (76000671A ABGEBILDET)



B. BOOM! AUDIO STAGE I BAGGER VERSTÄRKER- UND LAUTSPRECHER-KIT – STREET GLIDE®-KIT MIT 2 LAUTSPRECHERN



B. BOOM! AUDIO STAGE I BAGGER VERSTÄRKER- UND LAUTSPRECHER-KIT – ROAD GLIDE®-KIT MIT 2 LAUTSPRECHERN



# AUDIO UND ANZEIGEN 647

Boom!™ Audio – Stage I



C. BOOM! AUDIO STAGE I VERKLEIDUNGSLAUTSPRECHER-KIT – BATWING



## C. BOOM! AUDIO STAGE I VERKLEIDUNGSLAUTSPRECHER

Bringen Sie die ganze Welt zum Singen. Boom! Die Lautsprecher sind dafür ausgelegt, die Lautstärke und Klarheit der Musik auch im rauen Motorradumfeld zu maximieren. Die Vollton-Zweiwege-Lautsprecher haben 6,5" Polypropylenkegel (größer als die Serienausstattung) mit hoher Stärke für bessere tiefe und mittlere Frequenzen und brückenmontierte gedämpfte 1,0" Gewebekalotten-Hochtöner für bessere hohe Frequenzen. Der Rahmen aus Verbundmaterial und der Hochleistungsmagnet erhöhen die Nennbelastbarkeit der Lautsprecher. Die wetter- und vibrationsfesten Lautsprecher werden durch perforierte Metallgitter geschützt und sind als direkter Ersatz für das originale Soundsystem ausgelegt. Das vollständige Kit beinhaltet zwei Zweiwege-Lautsprecher, Metallgitter und Plug-in-Kabelanschlüsse. Boom! Für die Lautsprecher gilt eine 2-jährige Garantie.

**76000317A** 6,5" Batwing Verkleidungslautsprecher. Für FLHTCU, FLHTCUL, FLHTK, FLHTKL, FLHX, FLHXS und FLHTCUTG Modelle ab '14. Serienausstattung bei FLHXS Modellen ab '18.

**76000548A** 6,5" Road Glide® Verkleidungslautsprecher. Für Road Glide Modelle ab '15. Serienausstattung bei CVO Road Glide ab '15 und FLTRXS Modellen ab '18.

## D. BOOM! AUDIO STAGE I SATTELTASCHENLAUTSPRECHER-KIT

Boom! Audio Satteltaschenlautsprecher erhöhen den verfügbaren Schalldruckpegel (SPL) und bieten höhere Hörlautstärke, geringere Verzerrung und größere Klarheit bei Autobahngeschwindigkeiten. Die beiden 5" x 7" großen wasserdichten 2-Ohm-Vollton-Lautsprecher mit leistungsstarken Tieftönerkegeln weisen hängende 25-mm-Hochtöner auf, die optimal gerichtet sind, um die Akustik für den Fahrer zu verbessern. Durch umfassende Tests wurde sichergestellt, dass die Lautsprecher härtesten Fahrbedingungen gewachsen sind. Sie passen nahtlos in die Custom-Satteltaschendeckel (separat erhältlich) und sind mit eleganten und haltbaren Lautsprechergrittern aus Metall abgedeckt. Das Kit beinhaltet den linken und rechten Lautsprecher, Gitter, hinteren Kabelbaum sowie Einbau- und Befestigungsteile. Farblich abgestimmte Satteltaschendeckel sind separat erhältlich. Boom! Für die Lautsprecher gilt eine 2-jährige Garantie.

**76000489A** Für FLHTCU, FLHTCUL, FLHTK, FLHTKL, FLHX, FLHXS, FLTRU, FLTRX und FLTRXS Modelle ab '14. Erfordert zugehörigen Seitenkofferdeckel. Die Software muss vom Händler mittels Digital Technician™ aktualisiert werden. Einbau durch den Händler wird empfohlen.



C. BOOM! AUDIO STAGE I VERKLEIDUNGSLAUTSPRECHER-KIT – ROAD GLIDE



D. BOOM! AUDIO STAGE I SATTELTASCHENLAUTSPRECHER-KIT



### Passende Modellfamilie:

- V-ROD
- SPORTSTER
- DYNA
- SOFTAIL
- TOURING

Nicht alle Produkte sind in allen Ländern erhältlich – wenden Sie sich für Einzelheiten bitte an Ihren Händler.

# 648 AUDIO UND ANZEIGEN

Boom!™ Audio – Stage I

## A. BOOM! AUDIO STAGE I LAUTSPRECHER-KIT FÜR BEINSCHILDE

Boom! Die Audio Beinschildlautsprecher bieten zwei zusätzliche Schallquellen, die für ein konzerthallenähnliches Hörerlebnis direkt auf den Fahrer gerichtet sind. Wenn Sie Ihre Anlage mit zwei Lautsprechern um Beinschildlautsprecher erweitern, erhöht sich dadurch der verfügbare Schalldruckpegel und ermöglicht höhere Hörlautstärke, geringere Verzerrung und größere Klarheit bei Autobahngeschwindigkeiten. Die beiden 6,5" großen wasserdichten 2-Ohm Vollton-Lautsprecher haben hängende 1,0" Gewebekalotten-Hochtöner, die optimal gerichtet sind, um die Akustik für den Fahrer zu verbessern. Eine gegossene Aufnahmeschale sitzt fest im Beinschild und bildet ein soundoptimiertes Lautsprechergehäuse mit Anschlüssen für erhöhte Bassleistung. Die Lautsprecher werden auf die Beinschilde mit farblich abgestimmten Lautsprecherboxen (separat erhältlich) montiert. Das Kit beinhaltet den linken und rechten Lautsprecher, perforierte Metall-Lautsprechergitter, unteres Fach mit Anschlüssen sowie Einbau- und Befestigungsteile. Beinschilde sind separat erhältlich. Boom! Für die Lautsprecher gilt eine 2-jährige Garantie.

### 76000487A

Für FLHTCU, FLHTCUL, FLHX, FLHXS, FLTRX und FLTRXS Modelle ab '14 mit belüfteten Beinschilden. Nicht für Modelle mit Twin-Cooled™ Motoren.



A. BOOM! AUDIO STAGE I LAUTSPRECHER-KIT FÜR BEINSCHILDE

## B. BOOM! AUDIO STAGE I/II BEINSCHILD-LAUTSPRECHER-KIT – TWIN-COOLED MODELLE

Die für den Einbau in die originalen Beinschilde der Twin-Cooled Touring Modelle entwickelten wasserdichten und vibrationsfesten Zweiwegelautsprecher verfügen über auf den Fahrer ausgerichtete Hochtöner für klaren, verzerrungsfreien Sound. Der 4" Bass-Mitteltöner und der am Grill montierte 1" Hochtöner sind leistungsoptimiert und ergänzen die Toncharakteristik sowohl der Stage I als auch der Stage II Boom! und für höhere Lautstärken bei geringerer Verzerrung bei Autobahngeschwindigkeit zu sorgen. Um den Einbau zu erleichtern, sind die Lautsprecher auf einer Rückenplatte vormontiert, die eingeklickt werden kann und die gegen die Kühlsystem-Zugangsklappen der Beinschilde ausgetauscht wird. Die Lautsprecher lassen sich zur Prüfung des Kühlmittelstands einfach entfernen. Das komplette Kit beinhaltet den rechten und linken Zweiwegelautsprecher und den Kabelbaum. Boom! Für die Lautsprecher gilt eine 2-jährige Garantie.

### 76000660

Für FLHTCU-TC, FLHTK, FLHTKL, FLHTKSE, FLHXSE, FLTRU und FLTRUSE Modelle ab '14 mit Twin-Cooled Motor. Für Fahrzeuge mit Stage II Boom! Audiosystemen sind Boom! Audio-Verstärkerkit P/N 76000277B und das Lautsprecher-Einbauset P/N 76000586 oder 76000749 erforderlich. FLHXSE Modelle erfordern Einbauset P/N 76000734. Nicht für FLHXSE Modelle mit Tour-Pak™ Gepäck. Nicht für FLHTKSE Modelle mit Boom! Audio Stage II. Nicht geeignet für Screamin' Eagle® Heavy Breather Kits.



B. BOOM! AUDIO STAGE I/II BEINSCHILD-LAUTSPRECHER-KIT – TWIN-COOLED MODELLE

## C. BOOM! AUDIO STAGE I TOUR-PAK UND TRIKE LAUTSPRECHER-KIT

Bringen Sie die ganze Welt zum Singen. Boom! Die Lautsprecher sind dafür ausgelegt, die Lautstärke und Klarheit der Musik auch im rauen Motorradumfeld zu maximieren. Die Vollton-Zweiweg-Lautsprecher haben 6,5" Polypropylenkegel (größer als die Serienausstattung) mit hoher Stärke für bessere tiefe und mittlere Frequenzen und brückenmontierte gedämpfte 1,0" Gewebekalotten-Hochtöner für bessere hohe Frequenzen. Der Rahmen aus Verbundmaterial und der Hochleistungsmagnet erhöhen die Nennbelastbarkeit der Lautsprecher. Die wetter- und vibrationsfesten Lautsprecher werden durch perforierte Metallgitter geschützt und sind als direkter Ersatz für das originale Soundsystem ausgelegt. Das vollständige Kit beinhaltet zwei Zweiweg-Lautsprecher, Metallgitter und Plug-in-Kabelanschlüsse. Boom! Für die Lautsprecher gilt eine 2-jährige Garantie.

### 76000318A 6,5" Hecklautsprecher.

Für FLHTCU, FLHTCUL, FLHTK und FLHTKL ab '14, FLTRU ab '16 und FLHTCUTG Modelle ab '14. Auch für FLHX, FLHXS, FLTRX und FLTRXS Modelle mit King Tour-Pak und Boom! Audio Hecklautsprechergehäuse-Kit. Der Einbau in die Trike-Karosserie erfordert Einbauset für Trike-Karosserie P/N 76000617.



C. BOOM! AUDIO STAGE I LAUTSPRECHER-KIT – TOUR-PAK UND TRIKE -GEHÄUSE

Nicht alle Produkte sind in allen Ländern erhältlich – wenden Sie sich für Einzelheiten bitte an Ihren Händler.

# AUDIO UND ANZEIGEN 649

Boom!™ Audio – Stage I

## D. TOUR-PAK™ HECKLAUTSPRECHERGEHÄUSE-KIT

Bereichern Sie Ihr Bike mit Konzerthallen-Sound. Tour-Pak Hecklautsprechergehäuse ermöglichen den Einbau von Boom! Audio 6,5" Hecklautsprecher an Street Glide® und Road Glide® Modellen mit King Tour-Pak Gepäck. Gehäuse-Kit inklusive Hecklautsprechergehäusen und Kabelbaum für Lautsprecheranschluss. Boom! Audio Stage I Tour-Pak 6,5" Hecklautsprecher-Kit P/N 76000318 oder Stage II Kit P/N 76000526 sind separat erhältlich.

### 76000505

Für FLHX, FLHXS, FLTRX und FLTRXS Modelle ab '14 mit King Tour-Pak Gepäck. Nicht für Solo Tour-Pak Gepäckträger P/N 53000225.

## E. BOOM! AUDIO LAUTSPRECHER-EINBAUKIT – TRIKE -GEHÄUSE\*

Geben Sie Ihrem Tri Glide® Trike Modell mehr Boom! Dieses Kit integriert ein drittes Set an 6,5" Boom! Audio Lautsprechern in die Trittflächen des Tri Glide Modells und lenkt den erhöhten Schalldruckpegel direkt zum Fahrer oder Sozius. Das Kit beinhaltet linke und rechte verborgene Lautsprechergehäuse, Lautsprecher-Adapterringe, Verstärkerhalterungen, Kabelbaum, Montageteile und eine Montageschablone. Verstärker und nach Wahl Ihr Boom! Audio Stage I oder II Lautsprecher sind separat erhältlich.

Für FLHTCUTG Modelle. Nicht kompatibel mit Sozius-Armstützen P/N 52400106 oder Trike-Satteltaschen P/N 84031-11.

**76000747** Für Modelle ab '17.

**76000617** Für Modelle '14-'16.

## F. FARBLICH ABGESTIMMTE BEINSCHILD-LAUTSPRECHERBOXEN

Die Lautsprecherboxen ersetzen die originalen Handschuhfächer und leiten den Sound in Richtung Fahrer und Sozius. Kit inklusive rechtem und linkem Lautsprechergehäuse sowie aller erforderlichen Montageteile.

Für Touring Modelle ab '14 mit belüfteten Beinschilden und Boom! Audio Beinschildlautsprecher-Kit P/N 76000487. Nicht für Modelle mit Twin-Cooled™ Motoren.

*Auf Seite 781 befindet sich eine vollständige Aufstellung der verfügbaren farblich abgestimmten Optionen.*

## G. FARBLICH ABGESTIMMTE SATTEL TASCHEN-LAUTSPRECHERDECKEL

In den Custom-Satteltaschendeckeln werden die Boom! Audio Satteltaschendeckel-Lautsprecher untergebracht. Die Öffnungen sind so gestaltet, dass die Lautsprecher schräg stehen und der Sound nach vorne in Richtung Fahrer und Sozius geleitet wird. Das Kit nutzt die vorhandenen originalen Scharniere, Verschlüsse und Montageteile.

Für Touring Modelle ab '14 mit Boom! Audio Satteltaschenlautsprecher-Kit P/N 76000489.

*Auf Seite 781 finden Sie eine vollständige Aufstellung der farblich abgestimmten Optionen.*



D. TOUR-PAK HECKLAUTSPRECHERGEHÄUSE-KIT



E. BOOM! AUDIO LAUTSPRECHER-EINBAUKIT – TRIKE -GEHÄUSE



F. FARBLICH ABGESTIMMTE BEINSCHILD-LAUTSPRECHERBOXEN



G. FARBLICH ABGESTIMMTE SATTEL TASCHEN-LAUTSPRECHERDECKEL

\*HINWEIS: '14-'16 Boom! Audio Stage II Systeme mit 6 oder 8 Lautsprechern erfordern den Einbau eines Hochleistungs-Ladesystems P/N 29900028A.

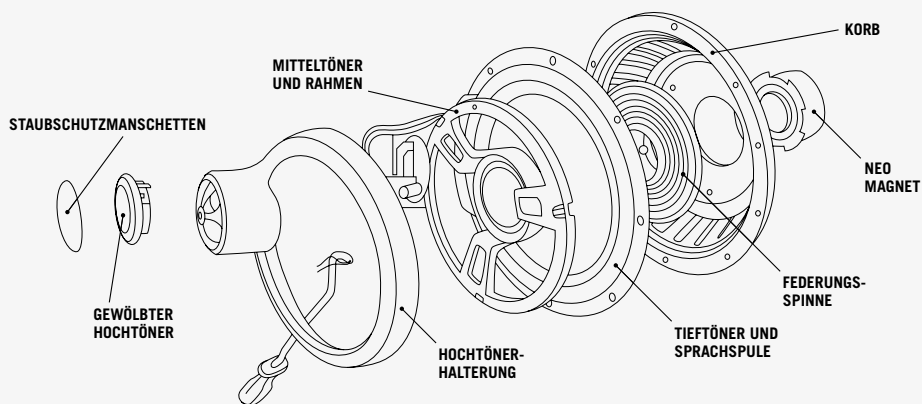
### Passende Modellfamilie:

■ V-ROD    ■ SPORTSTER    ■ DYNA  
■ SOFTAIL    ■ TOURING

*Nicht alle Produkte sind in allen Ländern erhältlich – wenden Sie sich für Einzelheiten bitte an Ihren Händler.*

# STAGE II BOOM!™ AUDIOSYSTEME

Boom! Audio Stage II Systeme für das beste Klangerlebnis auf dem Motorrad. Stage II Systeme basieren auf einem zweifach verstärkten, 3-Wege-Lautsprecher. Jeder Stage II Lautsprecher verfügt über ein separates Tiefton-, Mittel- und Hochtonelement, wodurch die Frequenzen optimal auf den Fahrer abgestimmt geliefert werden können. Jeder Lautsprecher wird durch zwei Kanäle vom Verstärker mit Strom versorgt – einer für den Tieftonlautsprecher und der zweite für die Kombination Mittel-/Hochtonlautsprecher – somit ist die Ausgangsleistung insgesamt 150 Watt/Lautsprecher. Durch diese Verdopplung der Leistung können Sie Ihre Musik lauter und mit weitaus weniger Verzerrung abspielen als mit herkömmlichen Systemen.



STAGE II BOOM! AUDIO – FÜR EIN KONZERTSAAL-ÄHNLICHES KLANGERLEBNIS							
DER ERSTE SCHRITT – Verstärker hinzufügen und die werkseitigen Lautsprecher aufrüsten							
Street Glide® und Road Glide®				Electra Glide® und Road Glide Ultra			
Welche Optionen habe ich?	Einbaustellen für Lautsprecher	Ton-ausgabe	Anz. der Lautsprecher/ Verstärker	Welche Optionen habe ich?	Einbaustellen für Lautsprecher	Ton-ausgabe	Anz. der Lautsprecher/ Verstärker
Serienmäßige Lautsprecher aufrüsten			2/1 300 Watt	Serienmäßige Lautsprecher aufrüsten			4/2 600 Watt
MÖCHTEN SIE MEHR? DAS SIND IHRE OPTIONEN.							
<b>ICH FAHRE ALLEIN</b> 4-Lautsprecher*			4/2 600 Watt	<b>ICH FAHRE ALLEIN</b> 6-Lautsprecher*			6/3 900 Watt
<b>ICH FAHRE ZU ZWEIT</b> 4-Lautsprecher*			4/2 600 Watt	<b>ICH FAHRE ZU ZWEIT</b> 6-Lautsprecher*			6/3 900 Watt
<b>ICH FAHRE ALLEIN UND ZU ZWEIT</b> 6-Lautsprecher*			6/3 900 Watt	<b>DAS ULTIMATIVE SYSTEM</b> 8-Lautsprecher*			8/4 1200 Watt
<b>DAS ULTIMATIVE SYSTEM</b> 8-Lautsprecher*			8/4 1200 Watt	● = werkseitige Einbaustellen für Lautsprecher ● = *zusätzliche Einbaustellen für Lautsprecher			

Nicht alle Produkte sind in allen Ländern erhältlich – wenden Sie sich für Einzelheiten bitte an Ihren Händler.

## Boom! Audio Stage II Zuordnungstabelle

### FLHX/FLHXS\*

Verkleidung	Verkleidungslautsprecher	76000524A
	Verkleidungs-Verstärker mit Montage	76000278

Satteltasche	Lautsprecher für Satteltaschendeckel	76000319A
	Einbaukit – '14-'16	76000584
	Einbaukit – ab '17	76000745
	Satteltaschen-Lautsprecherverstärker	76000277B
	Satteltaschendeckel – Links <sup>†</sup>	90200827
Satteltaschendeckel – Rechts <sup>†</sup>	90200826	

Beinschild	Beinschild-Lautsprecher**	76000353A
	Einbaukit – '14-'16	76000586
	Einbaukit – ab '17	76000749
	Beinschild-Lautsprecherverstärker	76000277B
Beinschild-Lautsprecherboxen <sup>†</sup>	76000497	

Tour-Pak	Tour-Pak™ Lautsprecher***	76000526A
	Einbaukit – '14-'16	76000585
	Einbaukit – ab '17	76000751
	Tour-Pak Lautsprecherverstärker	76000277B
	Tour-Pak Lautsprechergehäuse	76000505

### FLTRX/FLTRXS\*

Verkleidung	Verkleidungslautsprecher	76000594A
	Verkleidungs-Verstärker mit Montage	76000523

Satteltasche	Lautsprecher für Satteltaschendeckel	76000319A
	Einbaukit – '14-'16	76000584
	Einbaukit – ab '17	76000745
	Satteltaschen-Lautsprecherverstärker	76000277B
	Satteltaschendeckel – Links <sup>†</sup>	90200827
Satteltaschendeckel – Rechts <sup>†</sup>	90200826	

Beinschild	Beinschild-Lautsprecher**	76000353A
	Einbaukit – '14-'16	76000586
	Einbaukit – ab '17	76000749
	Beinschild-Lautsprecherverstärker	76000277B
	Beinschild-Lautsprecherboxen <sup>†</sup>	76000497

Tour-Pak	Tour-Pak Lautsprecher***	76000526A
	Einbaukit – '14-'16	76000585
	Einbaukit – ab '17	76000751
	Tour-Pak Lautsprecherverstärker	76000277B
	Tour-Pak Lautsprechergehäuse	76000505

### FLHTCUTG (Twin-Cooled™)\*

Verkleidung und Tour-Pak	Verkleidungslautsprecher	76000524A
	Verkleidungs-Verstärker mit Montage	76000278
	Tour-Pak Lautsprecher	76000526A
	Einbaukit – '14-'16	76000618
	Einbaukit – ab '17	76000746
	Tour-Pak Lautsprecherverstärker	76000277B

Karosserie	Trike Karosserie-Lautsprecher	76000526A
	Einbaukit – '14-'16	76000617
	Einbaukit – ab '17	76000747
	Trike Karosserie-Lautsprecherverstärker	76000277B

### FLHTCU/FLHTCUL (Luft-/Ölgekühlt)\*

Verkleidung und Tour-Pak	Verkleidungslautsprecher	76000524A
	Verkleidungs-Verstärker mit Montage	76000278
	Tour-Pak Lautsprecher	76000526A
	Einbaukit – '14-'16	76000585
	Einbaukit – ab '17	76000751
	Tour-Pak Lautsprecherverstärker	76000277B

Beinschild	Beinschildlautsprecher	76000353A
	Einbaukit – '14-'16	76000586
	Einbaukit – ab '17	76000749
	Beinschild-Lautsprecherverstärker	76000277B
	Beinschild-Lautsprecherboxen <sup>†</sup>	76000497

Satteltasche	Lautsprecher für Satteltaschendeckel	76000319A
	Einbaukit – '14-'16	76000584
	Einbaukit – ab '17	76000745
	Satteltaschen-Lautsprecherverstärker	76000277B
	Satteltaschendeckel – Links <sup>†</sup>	90200827
	Satteltaschendeckel – Rechts <sup>†</sup>	90200826

### FLHTCU/FLHTCUL/FLHTK/FLHTKL (Twin-Cooled)\*

Verkleidung und Tour-Pak	Verkleidungslautsprecher	76000524A
	Verkleidungs-Verstärker mit Montage	76000278
	Tour-Pak Lautsprecher	76000526A
	Einbaukit – '14-'16	76000585
	Einbaukit – ab '17	76000751
	Tour-Pak Lautsprecherverstärker	76000277B

Beinschild	Beinschildlautsprecher	76000660
	Einbaukit – '14-'16	76000586
	Einbaukit – ab '17	76000749
	Beinschild-Lautsprecherverstärker	76000277B

Satteltasche	Lautsprecher für Satteltaschendeckel	76000319A
	Einbaukit – '14-'16	76000584
	Einbaukit – ab '17	76000745
	Satteltaschen-Lautsprecherverstärker	76000277B
	Satteltaschendeckel – Links <sup>†</sup>	90200827
	Satteltaschendeckel – Rechts <sup>†</sup>	90200826

### FLTRU (Twin-Cooled)\*

Verkleidung und Tour-Pak	Verkleidungslautsprecher	76000594A
	Verkleidungs-Verstärker mit Montage	76000523
	Tour-Pak Lautsprecher	76000526A
	Einbaukit – '14-'16	76000585
	Einbaukit – ab '17	76000751
	Tour-Pak Lautsprecherverstärker	76000277B

Beinschild	Beinschildlautsprecher	76000660
	Einbaukit – '14-'16	76000586
	Einbaukit – ab '17	76000749
	Beinschild-Lautsprecherverstärker	76000277B

Satteltasche	Lautsprecher für Satteltaschendeckel	76000319A
	Einbaukit – '14-'16	76000584
	Einbaukit – ab '17	76000745
	Satteltaschen-Lautsprecherverstärker	76000277B
	Satteltaschendeckel – Links <sup>†</sup>	90200827
	Satteltaschendeckel – Rechts <sup>†</sup>	90200826

### FLHXSE '14-'17 (Twin-Cooled)\*

Beinschild	Beinschildlautsprecher	76000660
	Einbaukit – '14-'16	76000586
	Einbaukit – ab '17	76000749
	Beinschild-Lautsprecherverstärker	76000277B
Montagekit	76000734	

Tour-Pak	Tour-Pak Lautsprecher***	76000526A
	Einbaukit – '14-'16	76000585
	Einbaukit – ab '17	76000751
	Tour-Pak Lautsprecherverstärker	76000277B
	Tour-Pak Lautsprechergehäuse	76000505
Audio-Eingangskabelbaum – '15-'16	69201477	

### FLTRXSE/FLTRXSE'18 (Luft-/Ölgekühlt)

Tour-Pak	Tour-Pak Lautsprecher	76000526A
	Montagekit	76000751
	T-Pak Lautsprecherverstärker	76000277B
	T-Pak Lautsprechergehäuse	76000505

### FLHTKSE (Twin-Cooled)\*

Verkleidung und Tour-Pak	Verkleidungslautsprecher	76000524A
	Tour-Pak Lautsprecher	76000526A
	Einbaukit – '14-'16	76000585
	Einbaukit – ab '17	76000751
	Tour-Pak Lautsprecherverstärker	76000277B
	Verbindungskabelbaum – '14-'17	69200714
	Verbindungskabelbaum – ab '17	69201930
	Überbrückungskabelbaum	69200489

Satteltasche	Lautsprecher für Satteltaschendeckel	76000319A
	Einbaukit – '14-'16	76000584
	Einbaukit – ab '17	76000745
	Satteltaschen-Lautsprecherverstärker	76000277B
	Satteltaschendeckel – Links <sup>†</sup>	90200827
	Satteltaschendeckel – Rechts <sup>†</sup>	90200826
Satteltaschengriff-Kit	90201116	

### FLTRUSE (Twin-Cooled)\*

Verkleidung und Tour-Pak	Verkleidungslautsprecher	76000594A
	Tour-Pak Lautsprecher	76000526A
	Einbaukit – '14-'16	76000585
	Einbaukit – ab '17	76000751
	Tour-Pak Lautsprecherverstärker	76000277B
Verbindungskabelbaum	69200714	
Überbrückungskabelbaum	69200489	

Satteltasche	Lautsprecher für Satteltaschendeckel	76000319A
	Einbaukit – '14-'16	76000584
	Einbaukit – ab '17	76000745
	Satteltaschen-Lautsprecherverstärker	76000277B
	Satteltaschendeckel – Links <sup>†</sup>	90200827
	Satteltaschendeckel – Rechts <sup>†</sup>	90200826
Satteltaschengriff-Kit	90201116	

\* Modelle '14-'16 mit Systemen mit sechs und acht Lautsprechern erfordernden Einbau eines Hochleistungs-ladesystems P/N 29900028A.

\*\* Erfordert belüftete Beinschilde.

\*\*\* Erfordert zusätzlich King Tour-Pak und Rigid Tour-Pak Gestellbefestigung.

† Gibt ein farblich abgestimmtes Produkt an.

HINWEIS: Boom! Audio Stage I und Boom! Audio Stage II Komponenten sind nicht kompatibel.

# 652 AUDIO UND ANZEIGEN

## Boom!™ Audio – Stage II

### BOOM! AUDIO STAGE II KOMPONENTEN\*

Gestalten Sie Ihre eigene Konzerttour. „Groß und stark“ beschreibt am besten die musikalische Performance, die Sie erleben werden, wenn Sie Ihrer Lieblingsband mit einem Boom! Audio Stage II Soundsystem zuhören. Die wetterbeständigen Dreibeige-Lautsprecher sind mit High-Excursion-Tieftönern für eine durchdringende Bassleistung und separaten Mittel- und Hochtönern für reichhaltige Stimmen und beeindruckend realistische hohe Noten ausgestattet. Von einem speziellen Verstärker mit 300 W (RMS) versorgt kann jedes Lautsprecherpaar eine erfüllende und durchdringende Lautstärke erzeugen. Ausgelegt für eine nahtlose Funktion mit dem werksseitig eingebauten Boom! Audio Infotainment-Kopfhörer passen die Boom! Stage II Komponenten zum System und zeichnen sich durch speziell abgestimmte statische und dynamische Entzerrung aus, die zur perfekten Einstellung für Ihre Fahrt beiträgt. Und Sie haben die Wahl, wie weit Sie gehen wollen. Von einem Paar verkleidungsmontierter Lautsprecher mit einem 300-W-Verstärker bis hin zu einem durchdringenden System mit acht Lautsprechern, vier Verstärkern und 1.200 Watt – hier werden Sie fündig.

### A. BOOM! AUDIO-VERSTÄRKERKIT

Genießen Sie Ihr Bike mit Musik. Boom! Audio Verstärker-Kits erlauben Ihnen, ohne Klangeinbußen voll aufzudrehen. Der Verstärker bietet mehr Leistung als das originale Radio allein und Sie erhalten höhere Lautstärke, bessere Sound-Wiedergabe, verringertes Clipping und einen niedrigeren Gesamtklirrfaktor (THD). Anders als Nachrüstverstärker, die zwischen dem Radio und den Lautsprechern angeschlossen werden, überbrückt der Boom! Audio Verstärker den internen Leistungsverstärker des Radios, um den saubersten Sound zu erzeugen, der möglich ist. Das Boom! Audio Verstärker verstärkt das reine Quellsignal und minimiert so durch den Lautsprecher Ausgang erzeugte Störungen. Das auf das System abgestimmte Hochleistungssignal bietet ein Optimum an verzerrungsfreiem Sound und maximalem Bass, und die starke Wiedergabe im mittleren Bereich übertönt Fahrtwind- und Straßengeräusche. Der wasserfeste 4-Kanal-Verstärker mit 75 Watt RMS/Kanal (insgesamt 300 Watt RMS) wurde von Anfang an für das raue Motarradumfeld konzipiert. Das an der Verkleidung montierte Kit beinhaltet alle Montageteile und den Kabelbaum. Hinweis: Verwendung von Boom! Audio-Verstärker schaltet den internen Verstärker des Radios ab.


**76000278** In der Verkleidung montiert. Für Electra Glide®, Street Glide®, Ultra Limited und Tri Glide® Modelle ab '14 mit einem Boom! Box Audiosystem. Die Software muss vom Händler mittels Digital Technician™ aktualisiert werden. Einbau durch den Händler wird empfohlen. Der separat erhältliche Netzkabelbaum P/N 69200921 ist erforderlich, wenn der Einbau mit verborgener AM/FM/WB Antenne P/N 76000513, Electra Glo Scheinwerfer-Zierringe oder Beleuchtung der Verkleidungskanten erfolgen soll.

**76000523** In der Verkleidung montiert. Für FLTRU, FLTRX und FLTRXS Modelle ab '15. Serienmäßig beim CVO Road Glide® Modell ab '15. Die Software muss vom Händler mittels Digital Technician aktualisiert werden. Einbau durch den Händler wird empfohlen. Der separat erhältliche Netzkabelbaum P/N 69200921 ist erforderlich, wenn der Einbau mit verborgener AM/FM/WB Antenne P/N 76000513, Electra Glo Scheinwerfer-Zierringe oder Beleuchtung der Verkleidungskanten erfolgen soll.

**76000277B** Nur Verstärker. Für Touring und Tri Glide Modelle ab '14 mit einem Boom! Box Audiosystem. Erforderlich, wenn ein 2., 3. oder 4. Set der Boom! Audio Stage II Lautsprecher hinzugefügt werden soll. Werden mehr als 2 Verstärker eingebaut, ist der separat erhältliche Adapter für Elektrozubehör P/N 70270-04A erforderlich. Die Software muss vom Händler mittels Digital Technician aktualisiert werden. Einbau durch den Händler wird empfohlen.

\*HINWEIS: '14-'16 Modelle mit Boom! Audio Stage II Systeme mit 6 oder 8 Lautsprechern erfordern den Einbau eines Hochleistungs-Ladesystems P/N 29900028A.

Nicht alle Produkte sind in allen Ländern erhältlich – wenden Sie sich für Einzelheiten bitte an Ihren Händler.



### A. BOOM! AUDIO – STAGE II KOMPONENTEN



A. BOOM! AUDIO VERSTÄRKER-KIT – (76000278 ABGEBILDET)



A. BOOM! AUDIO VERSTÄRKER-KIT – (76000523 ABGEBILDET)

# AUDIO UND ANZEIGEN 653

Boom!™ Audio – Stage II

## B. BOOM! AUDIO STAGE II LAUTSPRECHER-KIT – VERKLEIDUNG\*

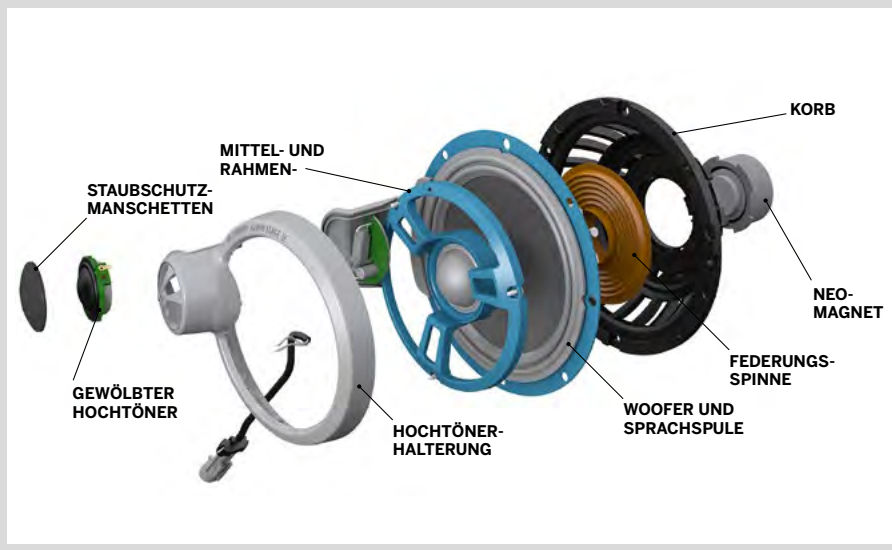
Für mehr Lautstärke, Soundqualität und Haltbarkeit ausgelegt, verfügen die Stage II Verkleidungslautsprecher über einen 6,5" Langhub-Tieftöner für die niedrigen Frequenzen, einen auf der Brücke montierten Mittelfrequenztoner und einen separaten Hochtöner für die hohen Frequenzen. Wie bei richtigen audiophilen Komponenten wird jeder Lautsprecher über zwei Kanäle von unserem 300 Watt-Verstärker (RMS) gespeist – ein Kanal für den Tieftöner und der andere für die Mittel-/Hochtöner-Kombination. Bei Versorgung mit separat dafür ausgelegte Bass- und Hochfrequenz-Verstärkerkanäle verdoppeln Sie die Leistung jedes Lautsprechers im Vergleich zu unserem Boom! Audio Stage I System. Das Ergebnis? Sie genießen so einen gewaltigen Bass, bestechende Stimmen und eine klare, verzerrungsfreie Performance in sämtlichen Lautstärken. Durch den Aufbau mit zusammengesetzten Lautsprecherrahmen, starken Magneten und perforierten Schutzgittern aus Metall sind diese witterungs- und schwingungsfesten Lautsprecher für das Leben auf der Straße gemacht. Das vollständige Kit beinhaltet zwei Dreiweg-Lautsprecher, Gitter und Steckverbinder. Ein separat erhältlicher, an der Verkleidung montierter Verstärker ist erforderlich. Boom! Für die Lautsprecher gilt eine 2-jährige Garantie.

### 76000524A Batwing Verkleidung.

Für FLHTCU, FLHTCUL, FLHTK, FLHTKL, FLHTKSE, FLHX, FLXS und FLHTCUTG Modelle ab '14. Serienmäßig bei FLHXSE Modellen ab '15. Erfordert zusätzlich: einen Boom! Audiozubehör-Verstärker. Nicht kompatibel für Modelle mit Stage I Boom! Audio-Komponenten. Der Einbau durch den Händler und Software-Updates sind erforderlich.

### 76000594A Road Glide® Verkleidung.

Für FLTRU, FLTRUSE, FLTRX und FLTRXS Modelle ab '15. Serienmäßig bei FLTRXSE Modellen ab '18. Erfordert zusätzlich: einen Boom! Audiozubehör-Verstärker. Nicht kompatibel für Modelle mit Stage I Boom! Audio-Komponenten. Der Einbau durch den Händler und Software-Updates sind erforderlich.



B. BOOM! AUDIO STAGE II LAUTSPRECHERKOMPONENTEN



B. BOOM! AUDIO STAGE II LAUTSPRECHER-KIT – BATWING VERKLEIDUNG



B. BOOM! AUDIO STAGE II LAUTSPRECHER-KIT – ROAD GLIDE VERKLEIDUNG



\*HINWEIS: '14-'16 Modelle mit Boom! Audio Stage II Systeme mit 6 oder 8 Lautsprechern erfordern den Einbau eines Hochleistungs-Ladesystems P/N 29900028A.

### Passende Modellfamilie:

- V-ROD
- SPORTSTER
- DYNA
- SOFTAIL
- TOURING

Nicht alle Produkte sind in allen Ländern erhältlich – wenden Sie sich für Einzelheiten bitte an Ihren Händler.

# 654 AUDIO UND ANZEIGEN

Boom!™ Audio – Stage II

## A. BOOM! AUDIO STAGE II LAUTSPRECHER-KIT – SATTELTASCHEN\*

Von der Richtung her so optimiert, dass das Fahrercockpit mit Sound erfüllt wird, sorgen diese 5" x 7" Stage II Satteltaschendeckel-Lautsprecher für zusätzliche Tiefe und Dimension in Ihrem Konzertsaal auf Rädern. Die für eine höhere Lautstärke, bessere Klangqualität und Haltbarkeit entwickelten Dreiweg-Lautsprecher verfügen über einen Langhub-Tieftöner für die niedrigen Frequenzen sowie separate auf der Brücke montierte Mittelton- und Hochtontreiber für die Gesangstimmen und hohen Töne. Und wie bei hochwertigen audiophilen Komponenten wird jeder Lautsprecher über zwei Kanäle von unserem 300 Watt-Verstärker (RMS) gespeist – ein Kanal für den Tieftöner und der andere für die Mittel-/Hochtöner-Kombination. Da die Lautsprecher durch eigene Bass- und Hochfrequenz-Verstärkerkanäle versorgt werden, genießen Sie einen gewaltigen Bass, bestechende Stimmen und eine klare, verzerrungsfreie Performance in sämtlichen Lautstärken. Damit der Bass so richtig durchdringend wird, dienen die geschlossenen Satteltaschen als abgedichtete Lautsprechergehäuse. Durch den Aufbau mit zusammengesetzten Lautsprecherrahmen, starken Magneten und perforierten Schutzgittern aus Metall sind diese witterungs- und schwingungsfesten Lautsprecher für das Leben auf der Straße gemacht. Das vollständige Kit beinhaltet zwei Dreiweg-Lautsprecher, Gitter und Steckverbinder. Boom! Für die Lautsprecher gilt eine 2-jährige Garantie.

### 76000319A

Für FLHTCU, FLHTCUL, FLHTK, FLHTKL, FLHTKSE, FLHX, FLHXS, FLTRU, FLTRX, FLTRXS und FLTRUSE Modelle ab '14. Für FLHXSE ab '15 und FLTRXSE Modelle ab '18. Erfordert zusätzlich farblich abgestimmte Satteltaschendeckel, Boom! Verstärker und des entsprechenden Montagekits für Stage II Lautsprecher. Nicht kompatibel für Modelle mit Stage I Boom! Audio-Komponenten. Der Einbau durch den Händler und Software-Updates sind erforderlich.



A. BOOM! AUDIO STAGE II LAUTSPRECHER-KIT – SATTELTASCHEN



A. BOOM! AUDIO STAGE II LAUTSPRECHER-KIT – SATTELTASCHEN

## B. BOOM! AUDIO STAGE I/II BEINSCHILDLAUTSPRECHER-KIT – TWIN-COOLED™ MODELLE\*

Die für den Einbau in die originalen Beinschilde der Twin-Cooled Touring Modelle entwickelten wasserdichten und vibrationsfesten Zweiwegelautsprecher verfügen über auf den Fahrer ausgerichtete Hochtöner für klaren, verzerrungsfreien Sound. Der 4" Bass-Mitteltönder und der am Grill montierte 1" Hochtöner sind leistungsoptimiert und ergänzen die Toncharakteristik sowohl der Stage I als auch der Stage II Boom! und für höhere Lautstärken bei geringerer Verzerrung bei Autobahngeschwindigkeit zu sorgen. Um den Einbau zu erleichtern, sind die Lautsprecher auf einer Rückenplatte vormontiert, die eingeklickt werden kann und die gegen die Kühlsystem-Zugangsklappen der Beinschilde ausgetauscht wird. Die Lautsprecher lassen sich zur Prüfung des Kühlmittelstands einfach entfernen. Das komplette Kit beinhaltet den rechten und linken Zweiwegelautsprecher und den Kabelbaum. Boom! Für die Lautsprecher gilt eine 2-jährige Garantie.

### 76000660

Für FLHTCU-TC, FLHTK, FLHTKL, FLHTKSE, FLTRU, FLTRUSE ab '14 und FLHXSE Modelle '14-'17 mit Twin-Cooled Motoren. Für Fahrzeuge mit Stage II Boom! Audiosystemen sind Boom! Audio-Verstärkerkit P/N 76000277B und das Lautsprecher-Einbauset P/N 76000586 oder 76000749 erforderlich. FLHXSE Modelle erfordern Einbauset P/N 76000734. Nicht für FLHXSE Modelle mit Tour-Pak™ Gepäck. Nicht für FLHTKSE Modelle mit Boom! Audio Stage II. Nicht geeignet für Screamin' Eagle® Heavy Breather Kits.



B. BOOM! AUDIO STAGE I/II BEINSCHILDLAUTSPRECHER-KIT – TWIN-COOLED MODELLE

### Ebenfalls erhältlich:

## BOOM! AUDIO STAGE I/II BEINSCHILDLAUTSPRECHER-EINBAUKIT

Das Kit beinhaltet den Kabelbaum, der für den Einbau des Boom! Audio Beinschildlautsprecher-Kit P/N 76000660 bei CVO Street Glide® Modellen '14-'17 erforderlich ist.

### 76000734

Für FLHXSE Modelle '14-'17.



B. BOOM! AUDIO STAGE I/II BEINSCHILDLAUTSPRECHER-KIT – TWIN-COOLED MODELLE

\*HINWEIS: '14-'16 Modelle mit Boom! Audio Stage II Systeme mit 6 oder 8 Lautsprechern erfordern den Einbau eines Hochleistungs-Ladesystems P/N 29900028A.

### Passende Modellfamilie:

■ V-ROD   ■ SPORTSTER   ■ DYNA  
■ SOFTAIL   ■ TOURING

Nicht alle Produkte sind in allen Ländern erhältlich – wenden Sie sich für Einzelheiten bitte an Ihren Händler.



# AUDIO UND ANZEIGEN 655

Boom!™ Audio – Stage II



**C. BOOM! AUDIO STAGE II LAUTSPRECHER-KIT – BEINSCHILD**

## C. BOOM! AUDIO STAGE II LAUTSPRECHER-KIT – BEINSCHILD\*

In die Handschuhfächer der belüfteten Beinschilde eingebettet sind diese 6,5" Stage II Lautsprecher im Winkel zum Fahrer angeordnet, um für eine Klangmauer zu sorgen. Die für eine höhere Lautstärke, bessere Klangqualität und Haltbarkeit entwickelten Stage II Dreibeige-Lautsprecher verfügen über einen Langhub-Tieftöner für einen dröhnenden Bass, einen auf der Brücke montierten Mittelton- sowie einen separaten Hochtonlautsprecher für die Gesangstimmen und hohen Frequenzen. Jeder Lautsprecher wird über zwei Kanäle von unserem 300 Watt-Verstärker (RMS) gespeist – ein Kanal für den Tieftöner und der andere für die Mittel-/Hochtöner-Kombination. Bei Versorgung mit separat dafür ausgelegte Bass- und Hochfrequenz-Verstärkerkanäle verdoppeln Sie die Leistung jedes Lautsprechers (im Vergleich zu einem Boom! Audio Stage I System) und erhalten mehr Lautstärke bei weniger Verzerrung. Eine gegossene Aufnahmeschale sitzt fest im Beinschild und bildet ein soundoptimiertes Lautsprechergehäuse mit Anschlüssen für erhöhte Bassleistung. Das vollständige Kit beinhaltet zwei Dreibeige-Lautsprecher, Beinschild-Aufnahmeschalen für die Lautsprecher, Gitter und Steckverbinder. Boom! Für die Lautsprecher gilt eine 2-jährige Garantie.

### 76000353A

Für FLHTCU, FLHTCUL, FLHX, FLHXS, FLTRX, FLTRXS und FLTRXSE Modelle ab '14 mit Beinschilden. Nicht für Modelle mit Twin-Cooled™ Motoren. Erfordert die farblich abgestimmten Beinschild-Lautsprecherboxen, Boom! Verstärker und des entsprechenden Montagekits für Stage II Lautsprecher. Nicht kompatibel für Modelle mit Stage I Boom! Audio-Komponenten. Der Einbau durch den Händler und Software-Updates sind erforderlich.



## D. BOOM! AUDIO STAGE II LAUTSPRECHER-KIT – TOUR-PAK™ UND TRI GLIDE® TRIKE-GEHÄUSE\*

Für mehr Lautstärke, Soundqualität und Haltbarkeit ausgelegt, verfügen die Stage II 6,5" Tour-Pak und Trike-Gehäuse-Lautsprecher über einen Langhub-Tieftöner für die niedrigen Frequenzen, einen auf der Brücke montierten Mittelfrequenztoner und einen separaten Hochtoner für die hohen Frequenzen. Wie bei richtigen audiophilen Komponenten wird jeder Lautsprecher über zwei Kanäle von unserem 300 Watt-Verstärker (RMS) gespeist – ein Kanal für den Tieftöner und der andere für die Mittel-/Hochtöner-Kombination. Bei Versorgung mit separat dafür ausgelegte Bass- und Hochfrequenz-Verstärkerkanäle verdoppeln Sie die Leistung jedes Lautsprechers im Vergleich zu unserem Boom! Audio Stage I System. Das Ergebnis? Sie genießen so einen gewaltigen Bass, bestechende Stimmen und eine klare, verzerrungsfreie Performance in sämtlichen Lautstärken. Durch den Aufbau mit zusammengesetzten Lautsprecherrahmen, starken Magneten und perforierten Schutzgittern aus Metall sind diese witterungs- und schwingungsfesten Lautsprecher für das Leben auf der Straße gemacht. Das vollständige Kit beinhaltet zwei Dreibeige-Lautsprecher, Gitter und Steckverbinder. Boom! Für die Lautsprecher gilt eine 2-jährige Garantie.

### 76000526A

Für FLHTCU, FLHTCUL, FLHTK, FLHTKL, FLHTKSE, FLTRU, FLTRUSE und FLHTCUTG Modelle ab '14. Auch für FLHX, FLHXS, FLHXSE, FLTRX, FLTRXS und FLTRXSE Modelle mit einem King Tour-Pak, festem Tour-Pak Gepäckträger und hinteren Lautsprechergehäusen P/N 76000505. Nicht für Modelle mit H-D® Detachables™ Tour-Pak Gepäckträger. Erfordert zusätzlich einen Boom! Audio Verstärker und das entsprechende Einbaupaket für Stage II Lautsprecher. Nicht kompatibel für Modelle mit Stage I Boom! Audio-Komponenten. Der Einbau durch den Händler und Software-Updates sind erforderlich.

**D. BOOM! AUDIO STAGE II LAUTSPRECHER-KIT – TOUR-PAK UND TRI GLIDE TRIKE-GEHÄUSE**

## E. FARBLICH ABGESTIMMTE BEINSCHILD-LAUTSPRECHERBOXEN

Für Touring Modelle ab '14 mit belüfteten Beinschilden und Boom! Audio Beinschildlautsprecher-Kit P/N 76000487. Nicht für Modelle mit Twin-Cooled Motor.

*Auf Seite 781 befindet sich eine vollständige Aufstellung der verfügbaren farblich abgestimmten Optionen.*

## F. FARBLICH ABGESTIMMTE SATTELTASCHEN-LAUTSPRECHERDECKEL

Für Touring Modelle ab '14 mit Boom! Audio Satteltaschenlautsprecher-Kit P/N 76000489.

*Auf Seite 781 befindet sich eine vollständige Aufstellung der verfügbaren farblich abgestimmten Optionen.*



**E. FARBLICH ABGESTIMMTE BEINSCHILD-LAUTSPRECHERBOXEN**

**F. FARBLICH ABGESTIMMTE SATTELTASCHEN-LAUTSPRECHERDECKEL**

\*HINWEIS: '14-'16 Modelle mit Boom! Audio Stage II Systeme mit 6 oder 8 Lautsprechern erfordern den Einbau eines Hochleistungs-Ladesystems P/N 29900028A.

*Nicht alle Produkte sind in allen Ländern erhältlich – wenden Sie sich für Einzelheiten bitte an Ihren Händler.*

# 656 AUDIO UND ANZEIGEN

Boom!™ Audio – Stage II

## A. BOOM! EINBAUKIT FÜR AUDIO STAGE II LAUTSPRECHER – BEINSCHILD

Das Kit beinhaltet die Montageteile und Kabelbäume, die für den Einbau von Stage II Beinschild-Lautsprechern und eines Boom! Verstärkers erforderlich sind. Kit inklusive Hauptkabelbaum, Kabelbaum mit Schnelltrennkupplung für Satteltasche, Halterung und Abdeckung für Satteltaschen-Verstärker und alle erforderlichen Montageteile. Verstärker, Boom Stage II Lautsprecher und farblich abgestimmte Lautsprecherboxen sind separat erhältlich.

Für FLHTCU, FLHTCUL, FLHTK, FLHTKL, FLHX, FLHXS, FLHXSE, FLTRU, FLTRUSE, FLTRX und FLTRXS Modelle mit Beinschilden. Nicht kompatibel für Modelle mit Stage I Boom! Audio-Komponenten.

**76000749** Für Modelle ab '17.

**76000586** Für Modelle '14-'16.



**A. BOOM! EINBAUKIT FÜR AUDIO STAGE II LAUTSPRECHER – BEINSCHILD**



**B. BOOM! EINBAUKIT FÜR AUDIO STAGE II LAUTSPRECHER – SATTELASCHE**

## B. BOOM! EINBAUKIT FÜR AUDIO STAGE II LAUTSPRECHER – SATTELASCHE

Das Kit beinhaltet die Montageteile und Kabelbäume, die für den Einbau von Stage II Satteltaschen-Lautsprechern und eines Boom! Verstärkers erforderlich sind. Kit inklusive Hauptkabelbaum, Kabelbaum mit Schnelltrennkupplung für Satteltasche, Halterung und Abdeckung für Satteltaschen-Verstärker und alle erforderlichen Montageteile. Verstärker, Boom! Stage II Lautsprecher und farblich abgestimmte Lautsprecherdeckel sind separat erhältlich.

Für FLHTCU, FLHTCUL, FLHTK, FLHTKL, FLHTKSE, FLHX, FLHXS, FLTRU, FLTRX, FLTRXS und FLTRUSE Modelle. Erfordert farblich abgestimmte Satteltaschendeckel. Nicht kompatibel für Modelle mit Stage I Boom! Audio-Komponenten.

**76000745** Für Modelle ab '17.

**76000584** Für Modelle '14-'16.

## C. BOOM! AUDIO LAUTSPRECHER-EINBAUKIT – TRIKE -GEHÄUSE

Geben Sie Ihrem Tri Glide® Trike Modell mehr Boom! Dieses Kit integriert ein drittes Set an 6,5" Boom! Audio Lautsprechern in die Trittsflächen des Tri Glide Modells und lenkt den erhöhten Schalldruckpegel direkt zum Fahrer oder Sozius. Das Kit beinhaltet linke und rechte verborgene Lautsprechergehäuse, Lautsprecher-Adapterringe, Verstärkerhalterungen, Kabelbaum, Montageteile und eine Montageschablone. Verstärker und nach Wahl Ihr Boom! Audio Stage I oder II Lautsprecher sind separat erhältlich.

Für FLHTCUTG Modelle. Nicht kompatibel mit Sozius-Armstützen P/N 52400106 oder Trike-Satteltaschen P/N 84031-11.

**76000747** Für Modelle ab '17.

**76000617** Für Modelle '14-'16.



**C. BOOM! AUDIO LAUTSPRECHER-EINBAUKIT – TRIKE -GEHÄUSE**

## D. BOOM! EINBAUKIT FÜR AUDIO STAGE II LAUTSPRECHER – TOUR-PAK™

Das Kit beinhaltet die Montageteile und Kabelbäume, die für den Einbau von Stage II Tour-Pak Lautsprechern und eines Boom! Verstärkers erforderlich sind. Das Kit beinhaltet die Hauptkabelbaum, für die Montage des Verstärkers erforderliche Halterungen und alle erforderlichen Montageteile. Verstärker und Boom Stage II Lautsprecher sind separat erhältlich.

Für FLHTCU, FLHTCUL, FLHTK, FLHTKL, FLHTKSE, FLTRU und FLTRUSE Modelle ab '17. Auch für FLHX, FLHXS, FLHXSE, FLTRX und FLTRXS Modelle mit einem King Tour-Pak, festen Tour-Pak Gepäckträger und Boom! Audio Hecklautsprecher-Gehäusekit P/N 76000505. FLHXSE Modelle erfordern Kabelbaum für Audioeingang P/N 69201477. FLHTKSE ab '18 erfordern Lautsprecher-Verbindungskabelbaum P/N 69201930 und Hecklautsprecher-Jumper-Kabelbaum P/N 69200489. FLHTKSE und FLTRUSE Modelle '17-erfordern den separat erhältlichen Lautsprecher-Verbindungskabelbaum P/N 69200714 und Hecklautsprecher-Jumper-Kabelbaum P/N 69200489. Nicht kompatibel für Modelle mit Stage I Boom! Audio-Komponenten. Nicht für Modelle mit H-D® Detachables™ Tour-Pak Gepäckträger.

**76000751** Für Modelle ab '17.

**76000585** Für Modelle '14-'16.

Für FLHTCUTG Modelle. Nicht kompatibel für Modelle mit Stage I Boom! Audio-Komponenten.

**76000746** Für Modelle ab '17.

**76000618** Für Modelle '14-'16.



**D. BOOM! EINBAUKIT FÜR AUDIO STAGE II LAUTSPRECHER – TOUR PAK (76000585 ABGEBILDET)**



**D. BOOM! EINBAUKIT FÜR AUDIO STAGE II LAUTSPRECHER – TOUR PAK (76000618 ABGEBILDET)**



NEU

## AUDIO & ANZEIGEN 657

Boom!™ Audio – Touring ab '14

### E. BOOM! BOX GTS RADIO-KIT

Ausgestattet mit einem blitzschnellen Prozessor für schnelles Hochfahren und eine zügige Routenberechnung. Außerdem hat es mehr Speicher als die vorherigen Boom! Infotainment-Systeme. Das neue Boom! Box GTS Infotainment-System bietet eine weiterentwickelte Benutzererfahrung. Erhältlich für Fahrer ausgewählter Touring Modelle, bietet das Boom! Box GTS Radio eine zeitgemäße Optik und Anmutung, einschließlich einer von Mobilgeräten und Tablets bekannten Funktionalität, jedoch mit einer speziell auf den Motorradbetrieb abgestimmten Langlebigkeit sowie Funktionen. Jedes Element wurde so optimiert, dass die Interaktion des Fahrers mit dem Motorrad und die Verbindung mit der Außenwelt für ein ultimatives Touring-Erlebnis verbessert wurden. Das gesamte GTS-System kann über die Lenker-Bedienungselemente des Motorrads bedient werden. Der 6,5" große GTS-Touchscreen hat die gleiche Größe wie der 6,5 GT-Bildschirm, jedoch wurden alle mechanischen Tasten und die Kunststoffeffassung weggelassen, um eine Flatscreen-Optik zu realisieren. Das robuste Glas des Touchscreens funktioniert auch, wenn Sie Touchscreen-Handschuhe verwenden, und bietet die niedrigste Reflexion, die möglich ist, bei minimaler Beeinträchtigung durch das Sonnenlicht für eine hervorragende Sicht in allen Situationen.

**76000829** Batwing Verkleidung.  
Für FLHTCU ab '19 und FLHX Modelle mit einem 4.3 Boom! Box Radio.

**76000834** Road Glide® Verkleidung.  
Für Road Glide Modelle ab '19 mit einem 4.3 Boom! Box Radio.

### F. BOOM! BOX 6.5GT RADIO-KIT

Das Boom! Box 6.5 GT Infotainment-System ist das perfekte Upgrade für Touring Modelle mit standardmäßigem Boom! Box 4.3 Radio. Ein Blick auf das brillante 6,5" Display und Sie wissen, dass es etwas Besonderes ist. Boom! Box 6.5GT enthält einen verzerrungsarmen Verstärker mit 25 Watt pro Kanal, der für einen tollen Sound in einer offenen Umgebung optimiert wurde. Das Resultat ist sauberer, schärferer Sound mit einer bis zu 25 % höheren Lautstärke als die originalen Radios. Die integrierte automatische Lautstärkenregelung kompensiert erhöhte Geräuschpegel, wenn sich die Geschwindigkeit erhöht, und regelt automatisch den Bass und die Höhen für eine optimale Leistung.

Das mit Funktionen vollgepackte Radio ist werksseitig mit AM/FM-Radio, Wetteralarm, integriertem iPod® und USB-Audio-Abspielgerät, kartenbasierter GPS-Navigation und Bluetooth®-Pairing von Mobiltelefonen ausgestattet. Auf die 6.5GT-Funktionen kann mit einem handschuhfreundlichen Touchscreen, manueller Joysticksteuerung oder mit händefreier Spracherkennung zugegriffen werden. Aber das ist noch nicht alles. Optionale Bike-to-Bike-Kommunikation, XM-Wetter- und Verkehrsservice und weitere Funktionen sind ebenfalls verfügbar.

Eine vollständige Auflistung aller Boom! Box 6.5GT Funktionen finden Sie unter [www.harley-davidson.eu/mydreamharley](http://www.harley-davidson.eu/mydreamharley)

Für Touring Modelle '14-'18 mit Boom! Box 4.3 Audiosystem.

**76000511** USA.

**76000512** Europa.

**76000232** Restliche Welt.

### BOOM! BOX-SOFTWARE-UPDATE-ZENTRUM

Holen Sie sich die aktuellste Software für Ihr Boom! Box Infotainment-System hier. Es wird dringend empfohlen, alle Updates zu installieren, da diese die Qualität des Systems verbessern und für einen optimalen Betrieb sorgen. Melden Sie sich zuerst an unter [www.harley-davidson.eu/mydreamharley](http://www.harley-davidson.eu/mydreamharley)

Wählen Sie einfach die Modellnummer Ihres Infotainmentsystems aus der Liste aus und laden Sie die Datei auf einen USB-Speicherstick herunter. Stecken Sie dies in den USB-Anschluss Ihres Boom! Box Infotainmentsystems und befolgen Sie die Anweisungen auf dem Bildschirm, um ein Update Ihres Systems durchzuführen.

### Passende Modellfamilie:

V-ROD
  SPORTSTER
  DYNA

SOFTAIL
  TOURING

E. BOOM! BOX GTS RADIO-KIT



F. BOOM! BOX 6.5GT RADIO-KIT

Nicht alle Produkte sind in allen Ländern erhältlich – wenden Sie sich für Einzelheiten bitte an Ihren Händler.

# 658 AUDIO & ANZEIGEN

Boom!™ Audio – Touring ab '14

## A. MUSIK- UND KOMMUNIKATIONS-KIT

Erweitern Sie Ihr Bike um Musik über Kopfhörer, Helmmikrofonaktivierung der Spracherkennung und Freisprechelektrofonfunktionen des Boom! Box Radio. Der Plug-in-Kabelbaum erlaubt das Anschließen eines 7-poligen Standard-DIN-Kommunikations-Kopfhörers an das Radio, um die maximale Nutzung der Funktionen des Infotainment-Systems zu ermöglichen. Diskreter Tankanschluss für 7-polige Stecker für den Fahrer. Für Boom! Audio Musik- und Kommunikations-Kopfhörer für Integral- und Jethelme. Kit inklusive Kabelbaum, Plugin-Anschlüssen, wetterfester Abdeckung für Untersitz-Anschluss und aller benötigten Montagebauteile.

### 69200865

Für FLHX und FLHXS ab '14 sowie FLTRX und FLTRXS Modelle ab '15 (außer Modelle, die für drahtlose Kopfhörer eingerichtet sind). Die Software muss vom Händler mittels Digital Technician™ aktualisiert werden.



A. MUSIK- UND KOMMUNIKATIONS-KIT



B. BIKE-TO-BIKE KOMMUNIKATIONS-KIT

## B. BIKE-TO-BIKE KOMMUNIKATIONS-KIT

Unterhalten Sie sich mit Ihren Freunden über insgesamt 40 Kanäle. Benutzerfreundliche Bedienungselemente am Lenker ermöglichen PTT (Push to Talk) und die Einstellung der Rauschunterdrückung für optimale Leistung und Empfangsqualität. Im Sende- oder Empfangsmodus schaltet das integrierte CB-System das Radio auf stumm. Das Bike-to-Bike-System erlaubt Ihnen und Ihrem Sozius, mit anderen Fahrern zu sprechen, auch wenn diese meilenweit entfernt sind.

### 76000486A

Für FLHTCU, FLHTCUL, FLHTK, FLHTKL, FLTRU und FLHTCUTG Modelle ab '14 mit einem Boom! Box Audiosystem. Erfordert Shorty CB-Antenne P/N 76386-09A oder Peitschenantenne 76250-09 sowie Montagebolzen P/N 76000166. Erfordert außerdem den Push-To-Talk-Knopf im Schalterpaket P/N 71500130. Die Software muss vom Händler mittels Digital Technician aktualisiert werden.



## C. KIT FÜR 3,5 MM-AUX-EINGANG

Fügen Sie weitere Musik- und Informationsquellen zu Ihrem mit Boom! Box-ausgerüsteten Harley-Davidson® Modell hinzu. Durch den Kabelbaum kann das Signal von GPS-Geräten, Handys und Musikplayern mit einem 3,5 mm-Klinkenanschluss direkt an den Boom! Box Empfänger geleitet werden. Die Kabellänge erlaubt eine Verlegung zur an der Verkleidung montierten Jukebox, zum Handschuhfach oder hinter die Verkleidung zu einer GPS-Halterung.

### 69200907

Für Electra Glide®, Road Glide®, Street Glide®, Ultra Limited und Tri Glide Modelle ab '14.



C. KIT FÜR 3,5 MM-AUX-EINGANG

## BOOM! BOX-SOFTWARE-UPDATE-ZENTRUM

Holen Sie sich die aktuellste Software für Ihr Boom! Box Infotainment-System hier. Es wird dringend empfohlen, alle Updates zu installieren, da diese die Qualität des Systems verbessern und für einen optimalen Betrieb sorgen. Melden Sie sich zuerst an unter [www.harley-davidson.eu/mydreamharley](http://www.harley-davidson.eu/mydreamharley)

Wählen Sie einfach die Modellnummer Ihres Infotainmentsystems aus der Liste aus und laden Sie die Datei auf einen USB-Speicherstick herunter. Stecken Sie dies in den USB-Anschluss Ihres Boom! Box Infotainmentsystems und befolgen Sie die Anweisungen auf dem Bildschirm, um ein Update Ihres Systems durchzuführen.

### Passende Modellfamilie:

- V-ROD
- SPORTSTER
- DYNA
- SOFTAIL
- TOURING

*Nicht alle Produkte sind in allen Ländern erhältlich – wenden Sie sich für Einzelheiten bitte an Ihren Händler.*

## BOOM!™ AUDIO 2006-2013 TOURING

Harley-Davidson® Boom! Audio ist eine erstaunliche Kombination aus integrierten Audiokomponenten, die mit dem Ziel entwickelt wurden, die größtmögliche Anzahl an Funktionen mit einer einfach zu bedienenden Benutzeroberfläche zu kombinieren. Und weil das Advanced Audio Radio Ihres Bikes für Plug-und-Play-Integration von Boom! Audio Ausrüstung ausgelegt ist, können Sie jederzeit die Custom-Sound-Erfahrung kreieren, die Sie schon immer wollten.



### VERKLEIDUNGSLAUTSPRECHER

Damit Ihnen kein Ton entgeht. Diese wasserdichten Zweigelautsprecher wurden auf maximale Leistung in der anspruchsvollen Motorradumgebung ausgelegt und bieten erhöhte Empfindlichkeit für 25 % mehr Lautstärke, geringere Verzerrung und größere Klarheit bei hohen Geschwindigkeiten.



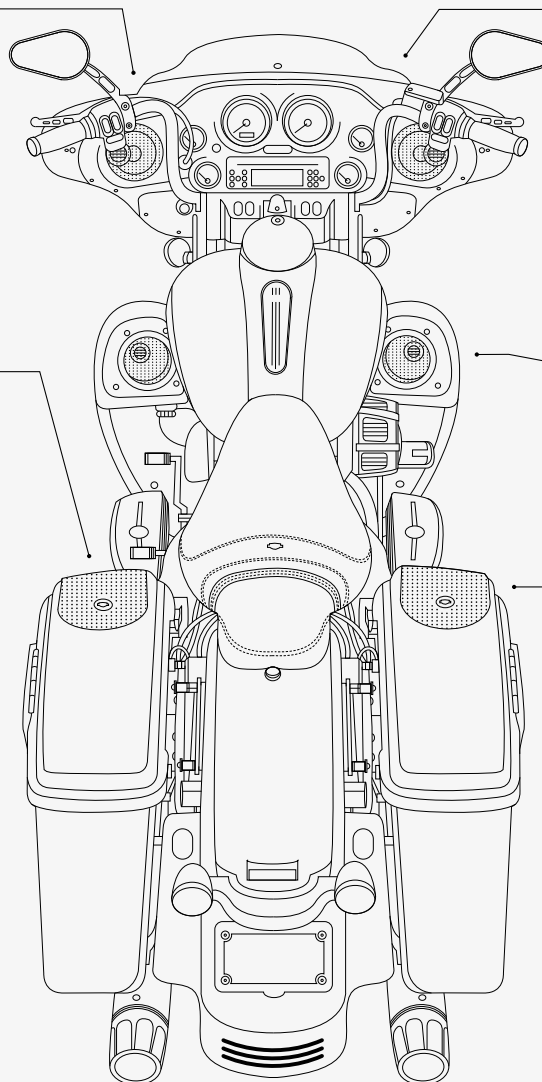
### VERSTÄRKER

Wenn laut einfach nicht laut genug ist. Robuste Verkleidungs-, Tour-Pak™ und Satteltaschenverstärker bieten mehr Lautstärke, geringere Verzerrung, verringertes Clipping und volleren Klang, der Straßen- und Windgeräusche durchdringt.



### IPOD® SCHNITTSTELLE

So haben Sie Zugriff auf Ihre iPod Playlists, Künstler, Titel und Alben, während Ihre Hände am Lenker ruhen. Mit den serienmäßigen Audio-Lenker-Bedienungselementen können Sie durch die iPod Menüs blättern und die Auswahl auf der Radioanzeige ansehen.



### BEINSCHILDLAUTSPRECHER

Diese vibrationsgeprüften wasserdichten Zweigelautsprecher werden in die Handschuhfächer Ihrer belüfteten Beinschilde eingesetzt und verfügen über vom Fahrer gesteuerte Hochtöner für klaren, verzerrungsfreien Sound.



### BASS BOOST ANSCHLÜSSE

Verstärkte Basswiedergabe ohne das Hinzufügen eines Subwoofers. Die offenen Ports erlauben den Hecklautsprechergehäusen zu „atmen“. Dazu wird der Hohlraum im Tour-Pak genutzt, um eine 21 % stärkere Basswiedergabe und eine Reduzierung der Verzerrung um 82 % zu erzielen.



### LAUTSPRECHER FÜR SATTeltasCHENDECKEL

Richtungsoptimiert für verbesserte Fahrerakustik verwandeln diese wasserdichten 5" x 7" großen 2-Wege-Lautsprecher die verriegelten und abgedichteten Satteltaschen in große Lautsprechergehäuse für verbesserte Basswiedergabe.



### BIKE-TO-BIKE KOMMUNIKATIONS-KIT

Das Bike-to-Bike-System erlaubt Ihnen und Ihrem Sozius, mit anderen Fahrern zu sprechen, auch wenn diese meilenweit entfernt sind. Integrierte CB-Funktionen mit leicht verwendbaren Bedienelementen auf dem Lenker blenden das Radio während dem Send- oder Empfangsmodus aus.



### TOUR-PAK LAUTSPRECHERGEHÄUSE

Umgeben Sie sich mit Klang. Die vorwärts gerichteten Zweigelautsprecher mit wasserdichten gittermontierten Hochtönern und Spritzguss-Tieftönerkegeln mit starken Neodymiummagneten ersetzen die werkseitig eingebauten Lautsprecher.

### 2013 STREET GLIDE® ABGEBILDET

## BOOM! AUDIO – ERSTKLASSIGE SOUNDOPTIONEN

Das Boom! Audio System ist eine spannende Kollektion aus Audio- und Informationskomponenten, die Ihr Touring-Motorrad 2006 – 2013 zu einem rollenden Infotainment-Center machen. Diese Produktreihe aus bedienungsfreundlichen erstklassigen Lautsprechern, Verstärkern und Audio-Upgrades lässt sich nahtlos in die werkseitig eingebauten Radio- und Lenker-Bedienungselemente integrieren.

Die Boom! Audio Optionen finden Sie in der unten stehenden Tabelle. Ihr Händler empfiehlt Ihnen gerne systemangepasste Komponenten für Ihr Modell und bietet Ihnen die Installationserfahrung, die Ihr Harley® Motorrad verdient.



Die neuesten Informationen erhalten Sie unter [www.harley-davidson.eu/mydreamharley](http://www.harley-davidson.eu/mydreamharley).

### ELECTRA GLIDE®/STREET GLIDE MODELLE '06-'13

Teilenummer	Beschreibung	FLHT (mit Radio)	FLHT (mit Radio und Tour-Pak)	FLHX	FLHX (mit Tour-Pak)	FLHTC	FLHTCU	FLHTK
76000070	Verstärker, Verkleidungsmontage (Batwing)	69200106	KEINE PASSUNG	69200106	KEINE PASSUNG	KEINE PASSUNG	N/A	N/A
76000169	Verstärker, Verkleidungsmontage (Road Glide®)	NO FIT	KEINE PASSUNG	KEINE PASSUNG	KEINE PASSUNG	KEINE PASSUNG	KEINE PASSUNG	KEINE PASSUNG
76000068	Verstärker, Tour-Pak™ Montage	N/A	70169-06A	N/A	70169-06A	70169-06A	OK	OK
76000209	Custom-Touring Audiosystem	OK	KEINE PASSUNG	OK	KEINE PASSUNG	KEINE PASSUNG	KEINE PASSUNG	KEINE PASSUNG
76000051	Ultra Boom! Bagger-Kit	N/A	70169-06A	N/A	70169-06A	70169-06A	OK	OK
76000074	Street Glide® Boom! Bagger-Kit	69200106	KEINE PASSUNG	69200106	KEINE PASSUNG	KEINE PASSUNG	N/A	N/A
76000050	Beinschildlautsprecher	69200106	69200106	69200106	69200106	69200106	76000263	76000263
76000021	Hintere Lautsprecherkonsolen	N/A	69200106	N/A	69200106	69200106	SERIENMÄSSIG	SERIENMÄSSIG
76000202	Lautsprecher für Satteltaschendeckel	69200106	69200106	69200106	69200106	69200106	76000263	76000263
76000263	Lautsprecher-Nachrüstkit	OK	OK	OK	OK	OK	OK	OK
76000275	CVO Lautsprecher-Nachrüstkit	KEINE PASSUNG	KEINE PASSUNG	KEINE PASSUNG	KEINE PASSUNG	KEINE PASSUNG	KEINE PASSUNG	KEINE PASSUNG
76476-10	iPod®-Schnittstellenkit	69200033	69200033	69200033	69200033	69200033	OK	OK
76000024	Navigationssystem-Anschlussmodul	69200033	69200033	69200033	69200033	69200033	OK	OK
77173-08	Audio-Kommunikationsschalter-Kit	70169-06A	70169-06A	70169-06A	70169-06A	70169-06A	SERIENMÄSSIG	SERIENMÄSSIG
76000390	B2B-Kommunikations-Kit	70169-06A	70169-06A	70169-06A	70169-06A	70169-06A	SERIENMÄSSIG	SERIENMÄSSIG
77107-09	Musik- und Gegensprechanlage	OK	OK	OK	OK	OK	N/A	N/A
77108-09	Musik- und Gegensprechanlage (B2B-Funktion)	70169-06A	70169-06A	70169-06A	70169-06A	70169-06A	N/A	N/A
76440-06	Musik- und Gegensprechanlage (Tour-Pak)	N/A	70169-06A	N/A	70169-06A	70169-06A	SERIENMÄSSIG	SERIENMÄSSIG

### ROAD GLIDE MODELLE '06-'13

### TRIKE '09-'13

Teilenummer	Beschreibung	FLTR	FLTR (mit Tour-Pak)	FLTRX	FLTRX (mit Tour-Pak)	FLTRU	FLTRCUTG
76000070	Verstärker, Verkleidungsmontage (Batwing)	KEINE PASSUNG	KEINE PASSUNG	KEINE PASSUNG	KEINE PASSUNG	KEINE PASSUNG	N/A
76000169	Verstärker, Verkleidungsmontage (Road Glide)	69200106	69200106	69200106	69200106	OK	KEINE PASSUNG
76000068	Verstärker, Montage auf Tour-Pak	N/A	70169-06A	N/A	70169-06A	OK	OK
76000209	Custom-Touring Audiosystem	KEINE PASSUNG	KEINE PASSUNG	KEINE PASSUNG	KEINE PASSUNG	KEINE PASSUNG	KEINE PASSUNG
76000051	Ultra Boom! Bagger-Kit	N/A	70169-06A	N/A	70169-06A	OK	OK
76000074	Street Glide Boom! Bagger-Kit	KEINE PASSUNG	KEINE PASSUNG	KEINE PASSUNG	KEINE PASSUNG	KEINE PASSUNG	N/A
76000050	Beinschildlautsprecher	KEINE PASSUNG	69200106	69200106	69200106	76000263	76000263
76000021	Hintere Lautsprecherkonsolen	N/A	69200106	N/A	69200106	SERIENMÄSSIG	SERIENMÄSSIG
76000202	Lautsprecher für Satteltaschendeckel	69200106	69200106	69200106	69200106	76000263	KEINE PASSUNG
76000263	Lautsprecher-Nachrüstkit	OK	KEINE PASSUNG	OK	OK	OK	OK
76000275	CVO Lautsprecher-Nachrüstkit	KEINE PASSUNG	KEINE PASSUNG	KEINE PASSUNG	KEINE PASSUNG	KEINE PASSUNG	KEINE PASSUNG
76476-10	iPod®-Schnittstellenkit	69200033	69200033	69200033	69200033	OK	OK
76000024	Navigationssystem-Anschlussmodul	69200033	69200033	69200033	69200033	OK	OK
77173-08	Audio-Kommunikationsschalter-Kit	70169-06A	70169-06A	KEINE PASSUNG	KEINE PASSUNG	SERIENMÄSSIG	SERIENMÄSSIG
76000390	B2B-Kommunikations-Kit	70169-06A	70169-06A	KEINE PASSUNG	70169-06A	SERIENMÄSSIG	SERIENMÄSSIG
77107-09	Musik- und Gegensprechanlage	OK	OK	KEINE PASSUNG	KEINE PASSUNG	N/A	N/A
77108-09	Musik- und Gegensprechanlage (B2B-Funktion)	70169-06A	70169-06A	KEINE PASSUNG	KEINE PASSUNG	N/A	N/A
76440-06	Musik- und Gegensprechanlage (Tour-Pak)	N/A	70169-06A	N/A	70169-06A	SERIENMÄSSIG	SERIENMÄSSIG

## CVO STREET GLIDE

## CVO ELECTRA GLIDE® ULTRA

Teilenummer	Beschreibung	CVO 2010	CVO 2011	CVO 2012	CVO '06-'10	CVO 2011	CVO 2012	CVO 2013
		FLHXSE	FLHXSE2	FLHXSE3	FLHTCUSE	FLHTCUSE6	FLHTCUSE7	FLHTCUSE8
76000070	Verstärker, Verkleidungsmontage (Batwing)	69200106	KEINE PASSUNG	KEINE PASSUNG	N/A	KEINE PASSUNG	KEINE PASSUNG	KEINE PASSUNG
76000169	Verstärker, Verkleidungsmontage (Road Glide®)	KEINE PASSUNG	KEINE PASSUNG	KEINE PASSUNG	KEINE PASSUNG	KEINE PASSUNG	KEINE PASSUNG	KEINE PASSUNG
76000068	Verstärker, Tour-Pak™ Montage	N/A	KEINE PASSUNG	KEINE PASSUNG	SERIENMÄSSIG	SERIENMÄSSIG	SERIENMÄSSIG	SERIENMÄSSIG
76000209	Custom-Touring Audiosystem	OK	KEINE PASSUNG	SERIENMÄSSIG	KEINE PASSUNG	KEINE PASSUNG	KEINE PASSUNG	KEINE PASSUNG
76000051	Ultra Boom! Bagger-Kit	N/A	KEINE PASSUNG	KEINE PASSUNG	N/A	N/A	SERIENMÄSSIG	SERIENMÄSSIG
76000074	Street Glide® Boom! Bagger-Kit	69200106	KEINE PASSUNG	KEINE PASSUNG	N/A	KEINE PASSUNG	KEINE PASSUNG	KEINE PASSUNG
76000050	Beinschildlautsprecher	69200106	N/A	N/A	76000263	76000263	76000263	76000263
76000021	Hintere Lautsprecherkonsolen	N/A	KEINE PASSUNG	KEINE PASSUNG	N/A	N/A	SERIENMÄSSIG	SERIENMÄSSIG
76000202	Lautsprecher für Satteltaschendeckel	69200106	KEINE PASSUNG	N/A	76000263	76000275	76000263	76000263
76000263	Lautsprecher-Nachrüstkit	OK	KEINE PASSUNG	KEINE PASSUNG	OK	OK	OK	OK
76000275	CVO Lautsprecher-Nachrüstkit	KEINE PASSUNG	OK	SERIENMÄSSIG	KEINE PASSUNG	KEINE PASSUNG	KEINE PASSUNG	KEINE PASSUNG
76476-10	iPod®-Schnittstellenkit	69200033	SERIENMÄSSIG	SERIENMÄSSIG	OK	KEINE PASSUNG	SERIENMÄSSIG	SERIENMÄSSIG
76000024	Navigationssystem-Anschlussmodul	69200033	76000275	KEINE PASSUNG	OK	KEINE PASSUNG	SERIENMÄSSIG	SERIENMÄSSIG
77173-08	Audio-Kommunikationsschalter-Kit	70169-06A	KEINE PASSUNG	KEINE PASSUNG	SERIENMÄSSIG	SERIENMÄSSIG	SERIENMÄSSIG	SERIENMÄSSIG
76000390	B2B-Kommunikations-Kit	70169-06A	KEINE PASSUNG	KEINE PASSUNG	SERIENMÄSSIG	SERIENMÄSSIG	SERIENMÄSSIG	SERIENMÄSSIG
77107-09	Musik- und Gegensprechanlage	OK	KEINE PASSUNG	KEINE PASSUNG	SERIENMÄSSIG	KEINE PASSUNG	KEINE PASSUNG	KEINE PASSUNG
77108-09	Musik- und Gegensprechanlage (B2B-Funktion)	70169-06A	KEINE PASSUNG	KEINE PASSUNG	SERIENMÄSSIG	KEINE PASSUNG	KEINE PASSUNG	KEINE PASSUNG
76440-06	Musik- und Gegensprechanlage (Tour-Pak)	N/A	KEINE PASSUNG	KEINE PASSUNG	SERIENMÄSSIG	SERIENMÄSSIG	SERIENMÄSSIG	SERIENMÄSSIG

## CVO ROAD GLIDE

## CVO ROAD KING®

Teilenummer	Beschreibung	CVO 2009	CVO 2011	CVO 2012	CVO 2013	CVO 2013
		FLTRSE	FLTRUSE	FLTRXSE	FLTRXSE2	FLHRSE5
76000070	Verstärker, Verkleidungsmontage (Batwing)	69200106	KEINE PASSUNG	KEINE PASSUNG	KEINE PASSUNG	KEINE PASSUNG
76000169	Verstärker, Verkleidungsmontage (Road Glide)	KEINE PASSUNG	KEINE PASSUNG	KEINE PASSUNG	KEINE PASSUNG	KEINE PASSUNG
76000068	Verstärker, Montage auf Tour-Pak	N/A	SERIENMÄSSIG	KEINE PASSUNG	KEINE PASSUNG	KEINE PASSUNG
76000209	Custom-Touring Audiosystem	KEINE PASSUNG	KEINE PASSUNG	KEINE PASSUNG	SERIENMÄSSIG	KEINE PASSUNG
76000051	Ultra Boom! Bagger-Kit	N/A	N/A	KEINE PASSUNG	KEINE PASSUNG	KEINE PASSUNG
76000074	Street Glide Boom! Bagger-Kit	69200106	KEINE PASSUNG	KEINE PASSUNG	KEINE PASSUNG	KEINE PASSUNG
76000050	Beinschildlautsprecher	69200106	76000263	N/A	N/A	N/A
76000021	Hintere Lautsprecherkonsolen	N/A	SERIENMÄSSIG	KEINE PASSUNG	KEINE PASSUNG	KEINE PASSUNG
76000202	Lautsprecher für Satteltaschendeckel	69200106	76000275	N/A	N/A	N/A
76000263	Lautsprecher-Nachrüstkit	OK	OK	KEINE PASSUNG	KEINE PASSUNG	KEINE PASSUNG
76000275	CVO Lautsprecher-Nachrüstkit	KEINE PASSUNG	KEINE PASSUNG	OK	SERIENMÄSSIG	KEINE PASSUNG
76476-10	iPod-Schnittstellenkit	69200033	SERIENMÄSSIG	SERIENMÄSSIG	SERIENMÄSSIG	KEINE PASSUNG
76000024	Navigationssystem-Anschlussmodul	69200033	SERIENMÄSSIG	76000275	KEINE PASSUNG	KEINE PASSUNG
77173-08	Audio-Kommunikationsschalter-Kit	70169-06A	SERIENMÄSSIG	KEINE PASSUNG	KEINE PASSUNG	KEINE PASSUNG
76000390	B2B-Kommunikations-Kit	70169-06A	SERIENMÄSSIG	KEINE PASSUNG	KEINE PASSUNG	KEINE PASSUNG
77107-09	Musik- und Gegensprechanlage	OK	KEINE PASSUNG	KEINE PASSUNG	KEINE PASSUNG	KEINE PASSUNG
77108-09	Musik- und Gegensprechanlage (B2B-Funktion)	70169-06A	KEINE PASSUNG	KEINE PASSUNG	KEINE PASSUNG	KEINE PASSUNG
76440-06	Musik- und Gegensprechanlage (Tour-Pak)	N/A	SERIENMÄSSIG	KEINE PASSUNG	KEINE PASSUNG	KEINE PASSUNG

## SCHLÜSSEL

N/A	Nicht zutreffend. Serienmäßig oder erfordert Ersatz oder zusätzliche Teile.
OK	Einbaufertig. Erfordert keinen zusätzlichen Kabelbaum.
KEINE PASSUNG	Nicht passend. Nicht für das Modell.
70169-06A	Kabelbaum erforderlich. Ermöglicht viele Audio-Zubehörkombinationen und beliebig viele der folgenden Optionen: Bike-to-Bike Kommunikationen, zusätzliche Lautsprecher, Tour-Pak Verstärker, iPod-Schnittstelle, Navigations-Schnittstelle, Kopfhörer und Kommunikations-Kit.
69200106	Kabelbaum erforderlich. Ermöglicht den Einbau eines Verkleidungsverstärkers und zusätzlicher Lautsprecher (Beinschild- oder Satteltaschendeckel-Lautsprecher oder Tour-Pak Lautsprechergehäuse). Ermöglicht ebenfalls den Einbau einer iPod und/oder Navigationsschnittstelle. **Beim Einbau aller anderen Audiozubehörteile neben den oben mit Tour-Pak Verstärker aufgeführten verwenden Sie den Kabelbaum P/N 70169-06A. Einzelheiten finden Sie in der Tabelle.
69200033	Kabelbaum erforderlich. Ermöglicht den Einbau einer iPod und/oder Navigationsschnittstelle NUR an Modellen ohne vorherige Ausstattung mit anderem Audio-Zubehör. *Bei Einbau weiterer Audio-Zubehörteile mit der iPod-Schnittstelle und/oder der Navigationsschnittstelle verwenden Sie den Kabelbaum P/N 70169-06A oder 69200106. Einzelheiten finden Sie in der Tabelle.
76000263	Lautsprecher-Nachrüstkit erforderlich. Ermöglicht den Einbau eines dritten und vierten Lautsprecherpaars.
76000275	CVO Lautsprecher-Nachrüstkit erforderlich. Ermöglicht den Einbau einer Navigationsschnittstelle an den angegebenen CVO Modellen.

# 662 AUDIO & ANZEIGEN

Boom!™ Audio – Touring '06-'13

## A. BOOM! AUDIO VERSTÄRKER-KITS

Genießen Sie Ihr Bike mit Musik. Boom! Audio Verstärker-Kits erlauben Ihnen, ohne Klangeinbußen voll aufzudrehen. Der Verstärker bietet mehr Leistung als das originale Radio allein und Sie erhalten höhere Lautstärke, bessere Sound-Wiedergabe, verringertes Clipping und einen niedrigeren Gesamtklirrfaktor (THD) als allein mit Head Unit. In Verbindung mit Boom! Audio Lautsprechern bietet der Boom! Verstärker bei gleicher Lautstärkeeinstellung eine 50 % höhere Systemleistung (6 dB) als andere verbreitete Nachrüstsysteme. Das auf das System abgestimmte Hochleistungssignal bietet ein Optimum an verzerrungsfreiem Sound und maximalem Bass, und die starke Wiedergabe im mittleren Bereich übertönt Fahrtwind- und Straßengeräusche. Der Verstärker hat eine Leistung von 40 Watt pro Kanal (insgesamt 160 Watt). Kit inklusive aller erforderlichen Montageteile.

### 76000070 Verkleidungsverstärker

Für FLHT '06-'09, FLHX '06-'13 und FLHXSE Modelle '10. Nicht verwendbar mit Bike-to-Bike Kommunikations-Kit P/N 76416-06C oder Tour-Pak™ Gepäck. Erfordert den entsprechenden Kabelbaum. Modelle mit iPod®-Schnittstelle P/N 76476-10 erfordern das iPod-Versetzungskit P/N 76000238. Die Software muss vom Händler mittels Digital Technician™ aktualisiert werden. Einbau durch den Händler wird empfohlen.

### 76000169 Verkleidungsverstärker

Für Road Glide® Modelle '06-'13 (außer FLTRUSE und FLTRXSE). Alle Modelle (außer FLTRU) erfordern den entsprechenden Kabelbaum. Die Software muss vom Händler mittels Digital Technician aktualisiert werden. Einbau durch den Händler wird empfohlen.

### 76000068 Tour-Pak Verstärker.

Für Touring Modelle '06-'13 (außer FLTRUSE und FLTRXSE) mit einem Advanced Audio Radio und starr montiertem Tour-Pak Gepäcksystem. Erfordert den Einbau eines entsprechenden Kabelbaums. Die Software muss vom Händler mittels Digital Technician aktualisiert werden. Einbau durch den Händler wird empfohlen.

## B. BOOM! AUDIO LAUTSPRECHER-NACHRÜSTKIT

Geben Sie Ihrem Bike etwas mehr Boom! Dieses Kit ermöglicht das Hinzufügen eines dritten und vierten Lautsprecherpaars zu Ihrem mit Boom! Audio ausgestatteten Touring Bike. Wählen Sie eine Kombination aus Boom! Audio Satteltaschendeckellausprechern, Beinschildlautsprechern und/oder hinteren Lautsprechersockeln (separat erhältlich), um ein Soundsystem zusammenzustellen, das Ihren individuellen Audioansprüchen genügt. Das System bietet außerdem Lautsprecherausblendfunktionen zwischen in der Verkleidung und nicht an der Verkleidung montierten Lautsprechern für Autobahnfahrten, wenn man diese am meisten braucht. Sie können Ihr System gleich vollständig oder mit einem Set von Lautsprecheroptionen nach dem anderen aktualisieren. Kit inklusive des in der Satteltasche montierten Verstärkers mit 100 Watt/Kanal (200 Watt insgesamt), Verstärkerabdeckung, Montagehalterung und der erforderlichen Montageteile und Kabelbaum.

### 76000263

Für Touring und Trike Modelle '06-'13 (außer FLTRXSE und FLHXSE '11-'12) mit Advanced Audio Radio und Boom! Audio Verkleidungsverstärker P/N 76000070, 76000074, 76000169 oder Tour-Pak Verstärker P/N 76000068. Nicht in Verbindung mit Custom-Touring System P/N 76000209. Die Software muss vom Händler mittels Digital Technician aktualisiert werden. Einbau durch den Händler wird empfohlen.

HINWEIS: Die oben angegebenen Erklärungen zum Einbau für Boom! Audio Verstärker beachten. Verkleidungsverstärker sind nicht kompatibel mit Tour-Pak Gepäck.



A. BOOM! AUDIO VERKLEIDUNGSMONTIERTER VERSTÄRKER (76000070 ABGEBILDET)



A. BOOM! AUDIO VERKLEIDUNGSMONTIERTER VERSTÄRKER (76000169 ABGEBILDET)



A. BOOM! AUDIO VERSTÄRKER, AM TOUR-PAK MONTIERT (76000068 ABGEBILDET)



B. BOOM! AUDIO LAUTSPRECHER-NACHRÜSTKIT



# AUDIO & ANZEIGEN 663

Boom!™ Audio – Touring '06-'13

## BOOM! AUDIO BOOM! BAGGER VERSTÄRKER- UND LAUTSPRECHER-KITS

- Boom! Bagger System bietet eine Steigerung des Frequenzbereichs um 12 % verglichen mit dem verbreiteten Nachrüstverstärker- und Lautsprechersystem und um 80 % im Vergleich zum serienmäßigen System
- Boom! Bagger System hat eine um 57 % geringere Verzerrung als verbreitete Nachrüstsysteme und bietet damit bessere Klangqualität
- Boom! Bagger System ist bei gleicher Lautstärkeinstellung >50 % lauter (6 dB) als das verbreitete Nachrüstsystem
- Starke Wiedergabe im mittleren Bereich übertönt Fahrtwind- und Straßengeräusch
- Genaue, vollständige Musikwiedergabe durch verbesserte Basswiedergabe

Erfüllen Sie die Luft mit dem Sound dieses Boom! Audio Ultra Boom! Bagger Kit. Dieses umfassende Audio-Kit ist für Electra Glide® Modelle mit 2 und 4 Lautsprechern verfügbar und bietet das Neueste an Harley-Davidson® Audiokomponenten. Die höhere Leistung des Verstärkers liefert ein klares Signal an die Lautsprecher, und mit einer Custom-Entzerrung kann die Leistung des Boom! Audio Lautsprecher zu optimieren. Auf die Lautsprecher werden zwei Jahre Garantie gewährt. Die Software muss vom Händler mittels Digital Technician™ aktualisiert werden. Einbau durch den Händler wird empfohlen.

### C. 4-LAUTSPRECHER ULTRA BOOM! BAGGER-KIT

Das Kit beinhaltet Boom! Audio Verkleidungs- und Hecklautsprecher, das Bass Booster Port-Kit sowie den am Boom! Audio Tour-Pak™-montierter Verstärker. Boom! Für die Lautsprecher gilt eine 2-jährige Garantie.

#### 76000051

Für FLHTCU und FLHTK Modelle '06-'13 sowie FLHTCUTG Modelle '09-'13 mit Advanced Audio Radio. Auch für Electra Glide und Street Glide® Modelle mit Advanced Audio Radio, starr montiertem King Tour-Pak und Hecklautsprechergehäusen.

### D. 2-LAUTSPRECHER STREET GLIDE BOOM! BAGGER-KIT

Das Kit beinhaltet Boom! Audio Verkleidungslautsprecher und einen Boom! Audio verkleidungsmontierten Verstärker. Boom! Für die Lautsprecher gilt eine 2-jährige Garantie.

#### 76000074

Für FLHT '06-'09, FLHX '06-'13 und FLHXSE Modelle '10. Nicht in Verbindung mit Bike-to-Bike Kommunikations-Kit P/N 76416-06C oder Tour-Pak Koffer. Erfordert den entsprechenden Kabelbaum. Modelle mit iPod®-Schnittstelle P/N 76476-10 erfordern das iPod-Versetzungskit P/N 76000238.



C. BOOM! AUDIO BOOM! BAGGER KIT – ULTRA 4-LAUTSPRECHER-KIT



D. BOOM! AUDIO BOOM! BAGGER KIT – STREET GLIDE 2-LAUTSPRECHER-KIT

#### Passende Modellfamilie:

- |           |             |        |
|-----------|-------------|--------|
| ■ V-ROD   | ■ SPORTSTER | ■ DYNA |
| ■ SOFTAIL | ■ TOURING   |        |

Nicht alle Produkte sind in allen Ländern erhältlich – wenden Sie sich für Einzelheiten bitte an Ihren Händler.

# 664 AUDIO & ANZEIGEN

Boom!™ Audio – Touring '06-'13

## A. BOOM! AUDIO HIGH PERFORMANCE BOOM! BAGGER LAUTSPRECHER\*

Damit Ihnen kein Ton entgeht. Boom! Bagger High Performance Lautsprecher sind auf maximale Leistung in der rauen Motorradumgebung ausgelegt. Die Zweigeausführung mit separatem Vollton-Element und gittermontiertem Hochtöner sorgt für ein besseres Hochfrequenzverhalten, das Straßen- und Windgeräusche durchdringt. Eine höhere Lautsprecherempfindlichkeit bietet eine lautere Ausgabe als die originalen Lautsprecher und die führenden Konkurrenzprodukte bei der gleichen Lautstärkeinstellung, was zu einer geringeren Verzerrung und besserer Klarheit bei hoher Geschwindigkeit führt. Vibrationsgeprüfte, wasserdichte 5,25" -Lautsprecher mit Spritzguss-Tieftönerkegeln und starkem Neodymiummagnet. Ersetzen die werkseitig eingebauten Lautsprecher, ohne dass die Lautsprechergehäuse verändert werden müssen. Kit inklusive Zweigeausführung mit separaten gittermontierten Custom-Hochtönern, elektronischen Übergängen und Plug-and-Play-Kabelanschlüssen. Boom! Für die Lautsprecher gilt eine 2-jährige Garantie.

### Electra Glide® Verkleidungslautsprecher

**77181-10** 2 Ohm.

Für Street Glide®, Electra Glide und Trike Modelle '06-'13 mit Verkleidungslautsprechern und Advanced Audio System Radio.

**76000256** 8 Ohm.

Für Electra Glide Modelle '98-'05 mit in der Verkleidung montierten Lautsprechern und dem originalen Radio.

### Road Glide® Verkleidungslautsprecher

**77028-10** 2 Ohm.

Für Road Glide Modelle '06-'13 mit in der Verkleidung montierten Lautsprechern und Advanced Audio System Radio.

### Tour-Pak™ Hecklautsprecher

**77037-10** 2 Ohm.


Für Touring Modelle '06-'13 sowie Tri Glide® Modelle '09-'13 (außer CVO) mit am Tour-Pak montierten Lautsprechern und Advanced Audio System Radio.

**76000257** 8 Ohm.

Für Touring Modelle '98-'05 mit Tour-Pak montierten Lautsprechern und dem originalen Radio.



A. BOOM! AUDIO HIGH PERFORMANCE BOOM! BAGGER VERKLEIDUNGSLAUTSPRECHER – (ELECTRA GLIDE ABGEBILDET)



A. BOOM! AUDIO HIGH PERFORMANCE BOOM! BAGGER VERKLEIDUNGSLAUTSPRECHER – (ROAD GLIDE ABGEBILDET)



A. BOOM! AUDIO HIGH PERFORMANCE BOOM! BAGGER HECKLAUTSPRECHER

\*HINWEIS: Der H-D® Advanced Audio Radio ofrr H-D Boom! Audio Verstärker kann bis zu 4 Lautsprecher versorgen. Für ein drittes und viertes Paar Lautsprecher ist das Lautsprecher-Nachrüstkit P/N 76000263 erforderlich. Mögliche weitere Lautsprecher sind Boom! Audio Beinschild-Lautsprecher, Boom! Satteltaschendeckel-Lautsprecher oder Boom! Audio Tour-Pak Hecklautsprechern.

### Passende Modellfamilie:

■ V-ROD   ■ SPORTSTER   ■ DYNA  
■ SOFTAIL   ■ TOURING

Nicht alle Produkte sind in allen Ländern erhältlich – wenden Sie sich für Einzelheiten bitte an Ihren Händler.

# AUDIO & ANZEIGEN 665

Boom!™ Audio – Touring '06-'13



**B. BOOM! AUDIO SATTELTASCHENLAUTSPRECHER-KIT**  
(ABGEBILDET MIT FARBlich ABGESTIMMTEN LAUTSPRECHER-SATTELTASCHENDECKEL)



**B. BOOM! AUDIO SATTELTASCHENLAUTSPRECHER-KIT**



**C. CVO SATTELTASCHENLAUTSPRECHER-NACHRÜSTKIT**

## B. BOOM! AUDIO SATTELTASCHENLAUTSPRECHER-KIT\*

Sichern Sie sich den besten Platz. Boom! Audio Satteltaschenlautsprecher bieten zwei leistungsstarke Hecklautsprecher, die für Konzertsaal-Klangqualität auf den Fahrer gerichtet sind. Die Lautsprecher in den Satteltaschen erhöhen den verfügbaren Schalldruckpegel und bieten höhere Hörlautstärke, geringere Verzerrung und größere Klarheit bei Autobahngeschwindigkeiten. Die verriegelte und abgedichtete Satteltasche wirkt wie ein großes Lautsprechergehäuse und verbessert die Basswiedergabe. Die beiden 5" x 7" großen wasserdichten 2-Ohm-Vollton-Lautsprecher weisen hängende 1"-Hochtöner auf, die optimal gerichtet sind, um die Akustik für den Fahrer zu verbessern. Die vakuumgeformten Tieftönerkegel weisen starke Neodymiummagnete auf und bieten bei geringerem Gewicht höhere Leistung. Durch umfassende Tests wurde sichergestellt, dass die Lautsprecher härtesten Fahrbedingungen gewachsen sind. Sie passen nahtlos in die Custom-Satteltaschendeckel (separat erhältlich) und sind mit eleganten und dennoch haltbaren Lautsprechergittern abgedeckt. Das Kit beinhaltet den linken und rechten Lautsprecher, Gitter, Schutzmontagekörbe, den hinteren Kabelbaum sowie Einbau- und Befestigungsteile. Die Satteltaschendeckel und der modellspezifische Kabelbaum sind separat erhältlich. Boom! Für die Lautsprecher gilt eine 2-jährige Garantie.

### 76000202

Für Touring Modelle '06-'13 (außer FLTRXSE, FLHXSE '11-'12 und FLTRXSE '13) mit Advanced Audio Radio. FLHXSE '11 und FLTRXSE Modelle '12 erfordern CVO Lautsprecher-Nachrüstkit P/N 76000275. Erfordern geeignete Satteltaschendeckel und geeigneten Kabelbaum. Nicht geeignet für Musik- und Gegensprechanlage P/N 77107-09, Musik- und Gegensprechanlage P/N 77108-09. Die Software muss vom Händler mittels Digital Technician™ aktualisiert werden. Einbau durch den Händler wird empfohlen.

## C. CVO SATTELTASCHENLAUTSPRECHER-NACHRÜSTKIT

Rüsten Sie Ihr CVO Street Glide® oder Road Glide® Modell mit der neuesten Audioausstattung auf. Das Kit beinhaltet alle Audiokomponenten, die Sie benötigen, um Ihre FLHXSE '11 und FLTRXSE '12 Modelle mit zusätzlicher Lautstärke und tieferen Basstönen aus in den Satteltaschendeckeln montierten Lautsprechern auszustatten. Kit inklusive des in der Satteltasche montierten Verstärkers mit 100 Watt/Kanal und eines Paares wasserdichter Satteltaschendeckel-Lautsprecher (5" x 7"), die perfekt auf die originalen in der Verkleidung und in den Beinschilden montierten Lautsprecher abgestimmt sind. Das Kit beinhaltet außerdem Lautsprechergitter, Montagekörbe, Kabelbaum und alle Einbau- und Befestigungsteile. Alles, was Sie dann noch brauchen, sind farblich abgestimmte Satteltaschendeckel (separat erhältlich).

### 76000275

Für FLHXSE '11 und FLTRXSE '12 Modelle mit originaler Audiokonfiguration. Die Software muss vom Händler mittels Digital Technician aktualisiert werden. Einbau durch den Händler wird empfohlen.

### Ebenfalls erhältlich:

#### FARBlich ABGESTIMMTE SATTELTASCHENLAUTSPRECHERDECKEL\*

In den Custom-Satteltaschendeckeln werden die Boom! Audio Satteltaschendeckel-Lautsprecher untergebracht. Die Öffnungen sind so gestaltet, dass die Lautsprecher schräg stehen und der Sound nach vorne in Richtung Fahrer und Sozius geleitet wird. Deckel sind auch unlackiert erhältlich, sodass Sie sie nach Ihren individuellen Vorstellungen lackieren können. Das Kit beinhaltet Satteltaschendeckel, Deckeldichtung, Montageplatte und Schließbleche. Beim Einbau werden die Scharniere, Schlösser und Montageteile der Serienausstattung wiederverwendet.

Für Touring Modelle '06-'13 mit Boom! Audio Satteltaschenlautsprecher-Kit P/N 76000202.

### Links

**90200612** Grundiert/Lackierbar.

**90200614DH** Vivid Black.

### Rechts

**90200613** Grundiert/Lackierbar.

**90200615DH** Vivid Black.

\*HINWEIS: Der H-D® Advanced Audio Radio offrr H-D Boom! Audio Verstärker kann bis zu 4 Lautsprecher versorgen. Für ein drittes und viertes Paar Lautsprecher ist das Lautsprecher-Nachrüstkit P/N 76000263 erforderlich. Mögliche weitere Lautsprecher sind Boom! Audio Beinschild-Lautsprecher, Boom! Satteltaschendeckel-Lautsprecher oder Boom! Audio Tour-Pak™ Hecklautsprecher.

Nicht alle Produkte sind in allen Ländern erhältlich – wenden Sie sich für Einzelheiten bitte an Ihren Händler.

# 666 AUDIO & ANZEIGEN

Boom!™ Audio – Touring '06-'13

## A. BOOM! AUDIO BEINSCHILDLAUTSPRECHER-KIT\*

Fahren Sie durch eine Klangwand. Boom! Die Audio Beinschildlautsprecher bieten zwei zusätzliche Schallquellen, die für ein konzerthallenähnliches Hörerlebnis direkt auf den Fahrer gerichtet sind. Wenn Sie Ihre Anlage mit zwei Lautsprechern um Beinschildlautsprecher erweitern, erhöht sich dadurch der verfügbare Schalldruckpegel und ermöglicht höhere Hörlautstärke, geringere Verzerrung und größere Klarheit bei Autobahngeschwindigkeiten. Die beiden 5,25" großen wasserdichten 2-Ohm-Vollton-Lautsprecher weisen hängende 1,0"-Hochtöner auf, die optimal gerichtet sind, um die Akustik für den Fahrer zu verbessern. Die Spritzguss-Tieftönerkegel weisen starke Neodymiummagnete auf und bieten bei geringerem Gewicht höhere Leistung. Die Lautsprecher fügen sich in den Handschuhfachbereich der lieferbaren belüfteten Beinschilde (separat erhältlich) ein und bieten neben hervorragendem Sound auch zusätzlichen Watterschutz. Das Kit beinhaltet Lautsprecher links und rechts, Handschuhfachhalterungen sowie Einbau- und Befestigungsteile. Die Beinschilde und der modellspezifische Kabelbaum sind separat erhältlich. Boom! Für die Lautsprecher gilt eine 2-jährige Garantie.

### 76000050

Für FLHT, FLHTC, FLHTCU und FLHX '06-'13, FLHXSE '10, FLTRU '11-'13, FLTRX '10-'13 sowie FLHTCUTG Modelle '09-'13. Nicht für FLTRXSE, FLHTCU und FLHTCUTG Modelle erfordern Boom! Audio Lautsprecher-Nachrüstkit P/N 76000263. Erfordert farblich abgestimmte belüftete Beinschilde und entsprechenden Kabelbaum. Nicht für Modelle mit Heavy Breather Luftfilter. Nicht in Kombination mit Musik- und Gegensprechanlage P/N 77107-09, Boom! Audio Musik- und Gegensprechanlage P/N 77108-09 oder Befestigungs-Kit für abnehmbare Beinschilde P/N 58146-07. Die Software muss vom Händler mittels Digital Technician™ aktualisiert werden. Einbau durch den Händler wird empfohlen.

## B. BOOM! AUDIO HECKLAUTSPRECHERGEHÄUSE-KIT\*

Bereichern Sie Ihr Bike mit Konzerthallen-Sound. Boom! Audio Hecklautsprechergehäuse-Kit beinhaltet Boom! Audio High Performance Hecklautsprecher, Hecklautsprechergehäuse sowie Bedienelemente zur Lautstärkeregelung von Sozius-Kopfhörer, CB PTT und Radio-Senderwahl. Fügen Sie für noch mehr Bassleistung das Boom! Audio Bass Booster Tour-Pak™ Port Kit P/N 76000013 hinzu (separat erhältlich). Boom! Für die Lautsprecher gilt eine 2-jährige Garantie.

### 76000021

Für Touring Modelle '06-'13 (außer FLTRXSE und FLHXSE '11-'12) mit Advanced Audio Radio und einem starr montierten King Tour-Pak Gepäcksystem. Erfordert den Einbau eines entsprechenden Kabelbaums. Die Software muss vom Händler mittels Digital Technician aktualisiert werden.

## C. BOOM! AUDIO BASS BOOSTER TOUR-PAK PORT-KIT

Dieses Bass Booster Anschluss-Kit bietet bedeutende Verbesserungen bezüglich des Ansprechens der Bässe ohne zusätzlichen Subwoofer und hat keine Auswirkung auf den Gepäckraum des Tour-Pak. Der offene Anschluss ermöglicht es dem Lautsprechergehäuse, zu „atmen“ und reduziert die Kompressionswirkung, die den Weg des Lautsprecherkegels begrenzt. Sie hören eine Steigerung von 21 % bei der Bassresonanz für einen besseren Klang mit volleren Tieftönen und eine Reduzierung von 82 % bei der Spitzenverzerrung für eine akkurate Basswiedergabe. Sowohl mit der Serienausstattung als auch mit Boom! Audio High Performance Lautsprechern. Das Kit beinhaltet schwarzeloxierte Aluminiumanschlüsse, audiotransparente Edelstahlgitter sowie eine einzigartige Sound Sealing Technologie, die Ihnen den Klang bietet, den Sie gesucht haben.

### 76000013

Für FLHTCU, FLHTK und FLTRU '06-'13 sowie FLHTCUTG Modelle '09-'13. Auch für FLHTCUSE Modelle '06-'11 und andere Touring Modelle mit King Tour-Pak und Boom! Audio Hecklautsprechergehäuse-Kit. FLHTCUSE Modelle '06-'10 erfordern den Austausch des originalen Verstärkers. Nicht in Verbindung mit Boom! Audio High Output Soundsystem P/N 76418-06 oder 76418-06A. Die Software muss vom Händler mittels Digital Technician aktualisiert werden. Einbau durch den Händler wird empfohlen.

\*HINWEIS: Der H-D® Advanced Audio Radio oder H-D Boom! Audio Verstärker kann bis zu 4 Lautsprecher versorgen. Für ein drittes und viertes Paar Lautsprecher ist das Lautsprecher-Nachrüstkit P/N 76000263 erforderlich. Mögliche weitere Lautsprecher sind Boom! Audio Beinschild-Lautsprecher, Boom! Satteltaschendeckel-Lautsprecher oder Boom! Audio Tour-Pak Hecklautsprechern.



A. BOOM! AUDIO BEINSCHILDLAUTSPRECHER-KIT



B. BOOM! AUDIO HECKLAUTSPRECHERGEHÄUSE-KIT



C. BOOM! AUDIO BASS BOOSTER TOUR-PAK PORT-KIT

Nicht alle Produkte sind in allen Ländern erhältlich – wenden Sie sich für Einzelheiten bitte an Ihren Händler.

# AUDIO & ANZEIGEN 667

Boom!™ Audio – Touring '06-'13



**D. IPOD-ANSCHLUSS**

## D. IPOD® -ANSCHLUSS

Exklusiv erhältlich für Modelle mit dem Harley-Davidson® Advanced Audio System von Harman/Kardon®. Die iPod Schnittstelle ermöglicht Ihnen den Zugriff auf Ihre iPod Playlists, Künstler, Titel und Alben, während Ihre Hände am Lenker ruhen. Mit den serienmäßigen Audio-Lenker-Bedienungselementen können Sie durch die iPod Menüs blättern und die Auswahl auf der Radioanzeige ansehen. Das Modul wird direkt am Radio montiert und ist für einen sauberen Look in der Verkleidung verborgen. Stecken Sie einfach Ihr iPod nano®, iPod Touch® oder iPhone® ein, und los geht's! Das Kit beinhaltet ein iPod Ladekabel, das Ihren Player auflädt, wenn er am System angeschlossen ist und die Zündung des Motorrads eingeschaltet wird. Der iPod kann mit dem separat erhältlichen Satteltaschen-iPod-Halter P/N 76000143 auch in der Satteltasche untergebracht werden.

### 76476-10

Für FLHT, FLHTC, FLHTCU, FLHTK, FLHX, FLTR, FLTRU und FLTRX '06-'13 sowie FLHTCUTG Modelle '09-'13 mit Advanced Audio Radio. Serienmäßig bei bestimmten CVO Modellen. Nicht für CVO FLHTCUSE '11, FLHTC, FLHX, FLTR und FLTRX Modelle ab '06 und Modelle ohne Kabelbaum P/N 70169-06 erfordern Stecker-Kit P/N 69200033. Modelle mit Boom! Audio Verstärker in der Verkleidung erfordern den Einbau des iPod-Verlegungskits P/N 76000238.

## E. SATTEL TASCHEN-IPOD-HALTER

Schützen Sie Ihren iPod vor den Elementen und vor fremden Blicken. Als Ergänzung für Modelle mit iPod-Schnittstelle gedacht, ersetzt dieser an der Satteltasche montierte iPod-Halter die originale Satteltaschenhalterung und nimmt Ihren iPod in einem stoßdämpfenden Reißverschlussfach auf. Verbinden Sie einfach Ihr iPod-Schnittstellenkabel mit der Satteltasche und denken Sie nicht mehr daran. Das Gerät bedienen Sie über die Handbedienelemente an Ihrem Advanced-Audio Radio.

### 76000143

Für Touring Modelle '06-'13 mit farblich abgestimmten Hartschalen-Seitenkoffern und iPod-Anschluss P/N 76476-10. Serienmäßig bei bestimmten CVO Modellen.

## F. IPOD-VERSETZUNGS-KIT

Schaffen Sie Platz in Ihrer Verkleidung für einen Boom! Audio Verstärker oder zusätzliche Advanced Audio Radio-Module, indem Sie das iPod-Schnittstellenmodul zur Satteltasche verlegen. Das Kit beinhaltet Satteltaschen-Montagehalterung, Modulabdeckung und die erforderliche Verkabelung.

### 76000238

Für FLHT, FLHTC, FLHTCU, FLHTK, FLHX, FLTR, FLTRU und FLTRX Modelle '06-'13 mit iPod-Anschluss P/N 76476-10 und einem Boom! Audio Verkleidungsverstärker. Nicht für CVO Modelle ab '12 oder FLHTCUSE '11.



**E. SATTEL TASCHEN-IPOD-HALTER**



**F. IPOD-VERSETZUNGS-KIT**

## Passende Modellfamilie:

■ V-ROD    ■ SPORTSTER    ■ DYNA  
■ SOFTAIL    ■ TOURING

*Nicht alle Produkte sind in allen Ländern erhältlich – wenden Sie sich für Einzelheiten bitte an Ihren Händler.*

# 668 AUDIO & ANZEIGEN

Boom!™ Audio – Touring '06-'13

## A. BIKE-TO-BIKE (B2B)-KOMMUNIKATIONS-KIT

Unterhalten Sie sich mit Ihren Freunden über insgesamt 40 Kanäle. Benutzerfreundliche Bedienelemente am Lenker ermöglichen PTT (Push to Talk) und die Einstellung der Rauschunterdrückung für optimale Leistung und Empfangsqualität. Im Sende- oder Empfangsmodus schaltet das integrierte CB-System das Radio auf stumm. Das Bike-to-Bike-System erlaubt Ihnen und Ihrem Sozium, mit anderen Fahrern zu sprechen, auch wenn diese meilenweit entfernt sind.

### 76000390

Für Touring Modelle '06-'13 mit Advanced Audio Radio (außer FLTRX, FLTRXSE und FLHXSE '11-'12). Erfordert zusätzliche Teile (modellspezifische Anforderungen können Sie bei Ihrem Händler erfragen oder in der Montageanleitung nachlesen).



A. BIKE-TO-BIKE (B2B)-KOMMUNIKATIONS-KIT

## B. KOMMUNIKATIONSSCHALTER-KIT

Ermöglicht die Verwendung eines Harley-Davidson® Helm-Kopfhörers bei Touring Modellen, die keine Helm-Kopfhörer-Schnittstelle besitzen. Das Kit beinhaltet Konsolensockel-Baugruppe, Lenkerausstattung-Baugruppe links und Verkleidungslautsprecher-Schalter.

### 77173-08

Für Touring Modelle '08-'13 (außer FLTRX, FLTRXSE und FLHXSE '11-'12) mit einem Advanced Audio Radiosystem. Der Einbau erfordert den entsprechenden Kabelbaum. FLHX Modelle erfordern zusätzliche Einbauteile (siehe Montageanleitung).

## C. BOOM! AUDIO SYSTEM-KABELBÄUME

Ermöglicht den Einbau mehrerer Boom! Audio-Zubehörgeräte sowie folgende Optionen: Bike-to-Bike - und andere Kommunikations-Kits, Kopfhörer, zusätzliche Lautsprecher, Verstärker, iPod®-Anschluss und Navigationsschnittstelle.

### 70169-06A

Für FLHT, FLHTC, FLHX, FLTR, FLTRX Modelle '06-'13, FLHXSE '10 und FLTRSE Modelle '09 mit Advanced Audio Radio. Nicht für CVO Modelle '11-'13.

Ermöglicht den Einbau eines Boom! Audio Verkleidungsverstärkers mit zusätzlichen Lautsprechern. Ermöglicht den Einbau eines iPod Schnittstellen- und/oder Navigationsschnittstellen-Moduls an bestimmten Modellen. Weitere Einzelheiten erfahren Sie von Ihrem Händler.

### 69200106

Für Touring Modelle '06-'13.

Ermöglicht den Einbau eines iPod Schnittstellen- und/oder Navigationsschnittstellen-Moduls an Modellen ohne vorherige Ausstattung mit Boom! Audio Zubehör. Falls zusätzliches Boom! Audio Zubehör angebracht wird, bitten Sie Ihren Händler um weitere Informationen.

### 69200033

Für Touring Modelle '06-'13.



B. KOMMUNIKATIONSSCHALTER-KIT



70169-06A

C. BOOM! AUDIO SYSTEM-KABELBÄUME



69200106

69200033

C. BOOM! AUDIO SYSTEM-KABELBÄUME

Passende Modellfamilie:

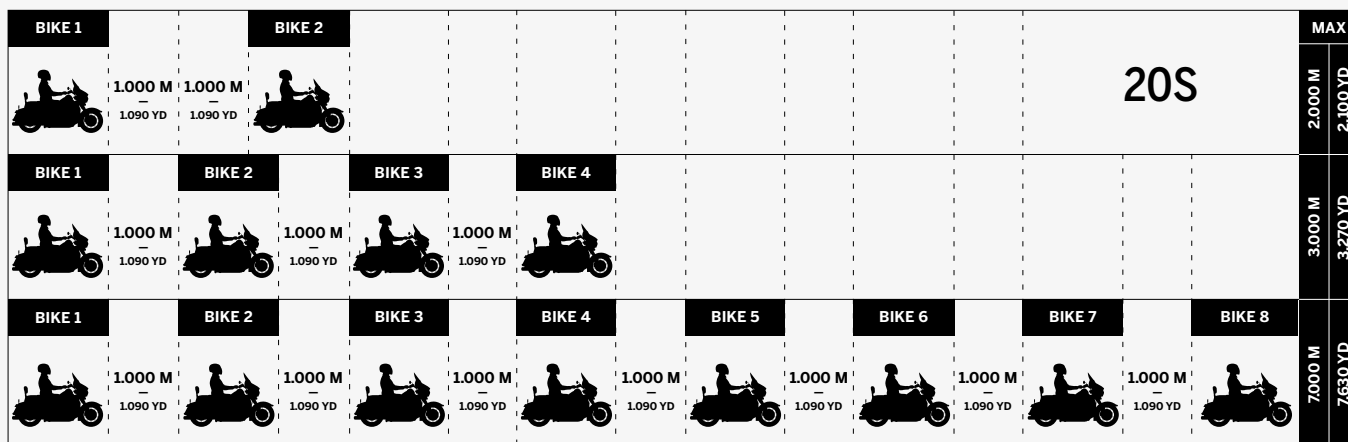
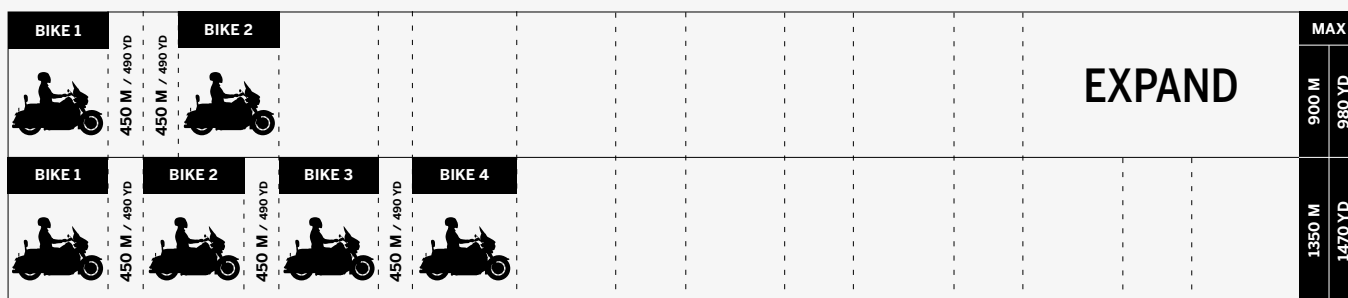
- V-ROD
- SPORTSTER
- DYNA
- SOFTAIL
- TOURING

Nicht alle Produkte sind in allen Ländern erhältlich – wenden Sie sich für Einzelheiten bitte an Ihren Händler.

# DRAHTLOSE KOMMUNIKATION

Allein zu fahren hilft Ihnen, sich zu entspannen und einen klaren Kopf zu bekommen. Aber wenn Sie einen Sozius haben oder in einer Gruppe fahren, ist die Kommunikation mit anderen unvermeidlich. Ein Klopfen auf den Helm, ein Handsignal oder frenetisches Winken helfen nur beschränkt. Willkommen zur Boom!™ Audio Wireless Bluetooth® Technologie.

Boom! Audio Bluetooth Headsets ermöglichen Fahrer und Sozius die Kommunikation unterwegs. Diese bequemen Kopfhörer erlauben einer Reihe von Fahrern, sich bei dem Netzwerk anzumelden und senden die Signale weiter, um die effektive Reichweite zu vergrößern. Zusätzlich zu Gegensprechanlagen und Bike-to-Bike-Kommunikationsanlagen können Sie über diese Funk-Kopfhörer eine Verbindung zu Mobiltelefonen, GPS-Geräten und tragbaren Playern herstellen.



Die Gesamtreichweite erhöht sich mit zunehmender Zahl der Fahrer. Die Entfernung zwischen den einzelnen Fahrern verringert sich jedoch, wenn der Kommunikationskette zusätzliche Fahrer hinzugefügt werden. Die Konnektivität unter den Fahrern kann abhängig von Gelände und Verkehr variieren.

## BOOM! AUDIO EXPAND JETHELM-KOMMUNIKATIONSSYSTEM

- Bluetooth 3.0
- Gegensprechanlage bis zu 900 Meter
- Vier-Wege-Gegensprechanlage
- Audio-Verstärkung
- Bluetooth Stereo-Musik
- Musik-Sharing
- Advanced Noise Control™



## BOOM! AUDIO 20S INTEGRALHELM-KOMMUNIKATIONSSYSTEM

- Bluetooth 4.1
- Audio Multitasking
- Gegensprechanlage bis zu 2,0 km
- Acht-Wege-Gegensprechanlage
- Sprachsteuerung
- Wiedergabesteuerung
- Advanced Noise Control
- FM Radio Tuner



# 670 AUDIO & ANZEIGEN

## Headsets

### A. DRAHTLOSES KOPFHÖRER-SCHNITTSTELLEN-MODUL

Es ist Zeit, das Kabel zu Ihrem Bike zu schneiden. Dieses drahtlose Kopfhörer-Schnittstellen-Modul (WHIM) ist jetzt erhältlich für Touring und Trike Modelle ab '14 mit Boom!™ Audio 6.5GT Radios und ermöglicht Ihnen eine Kommunikation mit Ihrem Bike, ohne mit ihm verkabelt zu sein. Der WHIM Bluetooth® Adapter gestattet einen drahtlosen Anschluss an das 6.5GT Infotainment-System, so dass Sie über CB-Funk kommunizieren können, die GPS-Richtungsanweisungen hören, Ihrem Lieblingsrundfunksender lauschen und noch vieles mehr über Ihren Bluetooth-fähiges Kopfhörer machen können.

#### Bluetooth Wireless Technologie

Die Wireless Schnittstelle ermöglicht Ihnen den vollen Zugriff auf die Infotainment-Funktionen, ohne ein Kabel einstecken zu müssen. Sie haben die volle Bewegungsfreiheit, um den Kopf zu drehen und an der Tankstelle vom Motorrad zu steigen.

#### Integriert im 6.5GT Radio

Verwenden Sie nahtlos alle Funktionen von verkabelten Kopfhörern (CB, Telefon, Gegensprechanlage, Navigation, Radio) ohne die Kompromisse von Nachrüstsystemen eingehen zu müssen, und konfigurieren Sie Ihr Boom! Audio 20S Kopfhörer direkt über die Radiosteuerung.

#### Erstklassige Audioqualität

Harley-Davidson® Kopfhörer verfügen über ihre eigene Software, die eine hervorragende Audioqualität mit Stereoausgabe liefern, im Vergleich zu Kopfhörern, die nicht von Harley Davidson® sind und nur einen Mono-Tonausgang haben.

#### Verbindung für zwei Kopfhörern

Zwei Bluetooth-Kopfhörer können am WHIM angeschlossen werden, was den Einbau vereinfacht und die Kosten in Grenzen hält.

#### Integriert hinter der Verkleidung

Das Modul wird hinter der Verkleidung montiert und direkt mit dem Radio verbunden, wodurch externe Kabel und Verbindungen zur Konsole und den Tour-Pak™ Kommunikationsanschlüssen überflüssig sind.

#### Kompatibel mit drahtlosen H-D® Kopfhörern

Aktuelle H-D drahtlose Kopfhörer sind vollständig kompatibel. Es müssen für die Verwendung des WHIM-Systems keine neuen Kopfhörer gekauft werden. Die Lautstärke des Harley Kopfhörers kann von den Lenker-Bedienungselementen aus gesteuert werden.

#### Auswirkung der Nachrüstung auf die Funktionen drahtgebundener Mikrofone

Bei Einbau des WHIM steht Ihnen die Funktion des drahtgebundenen Mikrofons Ihres Bikes nicht mehr zur Verfügung. Drahtgebundenes Audio funktioniert jedoch genauso weiter wie zuvor.

#### 76000768††

Für Touring und Trike Modelle ab '14 mit einem Boom! Box 6.5GT oder Boom! Box GTS Audiosystem. Modelle '14-'17 erfordern Kabelbaum für die drahtlose Kopfhörer-Schnittstelle P/N 69201726. Der Einbau auf FLHTKSE Modellen '14-'15 kann den Empfang von Satellitenradio beeinträchtigen. Die Software muss vom Händler mittels Digital Technician™ aktualisiert werden. Einbau durch den Händler wird empfohlen.

#### Ebenfalls erhältlich:

#### KABELBAUM FÜR DRAHTLOSES KOPFHÖRER-SCHNITTSTELLEN-MODUL

Erforderlich für den Einbau des drahtlosen Kopfhörer-Schnittstellen-Moduls auf Touring und Trike Modellen '14-'17.

#### 69201726

Für Touring und Trike Modelle '14-'17 mit einem Boom! Box 6.5GT Audiosystem und drahtloses Kopfhörer-Schnittstellen-Modul P/N 76000768.

†† (E)

#### Passende Modellfamilie:

■ V-ROD   ■ SPORTSTER   ■ DYNA  
■ SOFTAIL   ■ TOURING



A. DRAHTLOSES KOPFHÖRER-SCHNITTSTELLEN-MODUL



A. DRAHTLOSES KOPFHÖRER-SCHNITTSTELLEN-MODUL

Nicht alle Produkte sind in allen Ländern erhältlich – wenden Sie sich für Einzelheiten bitte an Ihren Händler.



### B. BOOM!™ AUDIO 20S EVO BLUETOOTH® KOPFHÖRER FÜR HELME

Das Boom! Audio 20S EVO Kopfhörer ist ein Bluetooth 4.1-Kommunikationssystem auf dem neuesten Stand der Technik. Mit dem 20S EVO können die Benutzer über Bluetooth mit ihren Mobiltelefonen telefonieren, kabellos Musik oder Anweisungen der GPS-Navigation hören und Gespräche mit einem Sozius und/oder anderen Fahrern führen (Voll duplex).

Das wetterbeständige Boom! Mit dem Audio 20S EVO Kopfhörer für Integralhelme können Sie Ihre Gruppenfahrt genießen, da Sie mit bis zu acht anderen Fahrern in kristallklarer HD® Audioqualität in Verbindung bleiben können – in einer Entfernung von bis zu 2,0 km (1,2 Meilen) – und zwar durch die Group Intercom™ Funktion. Der 20S verwendet das Universal Intercom™ Protokoll, so dass er mit vielen anderen verfügbaren Bluetooth-Kopfhörern kombiniert werden kann. Der 20S EVO Kopfhörer verfügt über Audio Multitasking™ Technik, die Gespräche über das Kommunikationssystem ermöglicht, während Sie gleichzeitig das integrierte FM-Radio, Musik aus einer Bluetooth-Quelle oder Navigationsanweisungen hören. Audio Multitasking sorgt für das nahtlose Zusammenspiel von eingehenden und ausgehenden Audiosignalen und erspart Ihnen die von Unterbrechungen geprägten Audiofunktionen vieler anderer Bluetooth-Kommunikationsgeräte.

Das Gerät präsentiert sich in einem eleganten und aerodynamischen Design mit einem vielseitigen Drehregler, der maximale Bedienungsfreundlichkeit für den Fahrer gewährleistet. Durch die Benutzeroberfläche ist die Einrichtung und Kopplung Ihres 20S EVO besonders einfach. Und wenn Sie erst einmal unterwegs sind, können Sie die Hände am Lenker und das 20S EVO mit Sprachbefehlen steuern. Die intuitive Technik sorgt für sicheres Fahren, wenn Sie mühelos zwischen Musik-, Telefon- und Kommunikationsfunktion wechseln. Die Verbindung Ihres 20S EVO über die verfügbare Smartphone-App (für Android® oder iPhone®) ermöglicht Ihnen die Konfiguration der Geräteeinstellungen, Festlegung von Wechselsprechpartnern und den Zugang zur Kurzanleitung. Das 20S EVO kann mit bis zu zwei Mobiltelefonen gekoppelt werden, damit Sie bequem und mit den Händen am Lenker telefonieren können.

Die Gesprächsdauer des 20S EVO liegt bei 13 Stunden, im Standby-Modus bleibt es bis zu 10 Tage einsatzbereit. Das Kit beinhaltet das 20S EVO Kopfhörer-Kit, eine Universal-Helmklemme, zwei in den Helm integrierte Stereosprecher, statische und kabelgebundene Boom-Mikrofone, Mikro-USB-Strom- und Datenkabel und alle erforderlichen Montageteile.

Für die meisten Harley-Davidson® Integral- und 3/4-Helme. Der Bluetooth Kopfhörer ist kompatibel mit dem originalen Harley-Davidson 6.5GT Boom! Box und Boom! Box GTS Radio mit drahtlosem Kopfhörer-Schnittstellen-Modul P/N 76000768.

**76000736A<sup>††</sup>** Einzelner Kopfhörer.

**76000740A<sup>††</sup>** Kopfhörer-Doppelpack.

HINWEIS: Es ist mitunter eine Aktualisierung der Kopfhörer-Software für die Verwendung mit dem drahtlosen Kopfhörer-Schnittstellen-Modul P/N 76000768 erforderlich. Einzelheiten unter [www.harley-davidson.eu/mydreamharley](http://www.harley-davidson.eu/mydreamharley).

†† (E)



B. BOOM! AUDIO 20S EVO BLUETOOTH KOPFHÖRER FÜR HELME

B. BOOM! AUDIO 20S EVO BLUETOOTH KOPFHÖRER FÜR HELME

Nicht alle Produkte sind in allen Ländern erhältlich – wenden Sie sich für Einzelheiten bitte an Ihren Händler.

# 672 AUDIO & ANZEIGEN

Kopfhörer

## A. BOOM!™ AUDIO EXPAND BLUETOOTH® KOPFHÖRER FÜR JETHELME

Das Boom! Audio Expand Kopfhörer für Jethelme verfügt über eine Bluetooth 3.0 Wechselsprechanlage mit großer Reichweite, die speziell für das Fahren und den Sport im Freien ausgelegt ist. Dieser einteilige Kopfhörer ermöglicht es Ihnen, die Freisprechfunktion Ihres Mobiltelefons über Bluetooth zu nutzen, Musik oder Anweisungen der GPS-Navigation in Stereo zu hören und Gespräche über die Wechselsprechanlage in Vollduplex mit Ihrem Sozium und/oder den anderen Fahrern zu führen. Bluetooth 3.0 und erweiterte digitale Verarbeitungstechnologie ermöglichen mit einer Klassenbesten ein- und ausgehenden Klangqualität eine Konnektivität mit anderen Geräten über bis zu 900 Meter. Der Kopfhörer kann problemlos mit bis zu zwei Telefonen verbunden werden. Da es mit dem Universal Intercom Protokoll arbeitet, kann der Kopfhörer mit dem Gerät Ihres begleitenden Fahrers verbunden werden, ganz gleich von welchem Hersteller dieses ist. Der Bluetooth 3.0 Stereo-Kopfhörer liefert Ihre Lieblingsmusik, GPS-Navigation, Vierwege-Wechselsprechanlage und Freisprechfunktion für jeden Motorradtyp. Mit dem einfach zu bedienenden, handschuhfreundlichen Drehregler und den großen Tasten am Kopfhörer werden die wichtigsten Funktionen gesteuert, und die bequemen Ohrbügel und der Nackenriemen halten den Kopfhörer während des Fahrens sicher an seinem Platz. Boom! Audio Expand Bluetooth Kopfhörer verfügen über eine automatische Lautstärkenverstärkung und Advanced Noise Control Technologie für eine kristallklare Audioqualität auch in lauten Umgebungen. Der Kopfhörer ist völlig wasserfest, und die langlebige Batterie ermöglicht eine Gesprächszeit von bis zu 10 Stunden und 7 Tage Standby nach einem einzigen Laden. Das Kit beinhaltet Stereo-Kopfhörer, Mini- und Boom-Mikrofone, Micro-USB-Netz- und Datenkabel sowie Stereo-Audiokabel. Möchten Sie die beste Freisprecheinrichtung für Ihr Motorrad? Das Boom! Audio Expand Kopfhörer für Jethelme gekoppelt mit dem Boom! Box GTS Radio oder mit dem Harley-Davidson® Wireless Interface Module (WHIM) (beides separat erhältlich) bieten beste Freisprech-Erlebnisse. Wenn gekoppelt mit dem WHIM, ersetzt dies den kabelgebundenen Kopfhöreranschluss mit dem Bike.

### 76000835

Für die meisten Harley-Davidson Jethelme. Der Bluetooth Kopfhörer ist kompatibel mit dem originalen Harley-Davidson Boom! Audio GTS und Boom! Audio 6.5GT Radios mit dem drahtlosen Kopfhörer-Schnittstellen-Modul P/N 76000768.

## B. BOOM! AUDIO MUSIK- UND KOMMUNIKATIONS-KOPFHÖRER FÜR JETHELME

Die schaumstoffüberzogenen Stereokopfhörer-muscheln verringern die Windgeräusche, lassen Sie aber die Verkehrsgeräusche wahrnehmen. Mit diesem bequemen Kopfhörer kann der Träger eines Jethelms sämtliche Musik- und Kommunikationsfunktionen nutzen. Der leichte, haltbare Nackenbügel verläuft um die Ohren und hinten am Nacken entlang und passt bei den meisten Halbschalenhelmen bequem unter die Schale. Das verstellbare Bügelmikrofon mit Windschutz wurde optimiert und bietet beim Anschluss an Harley-Davidson Gegensprech- und Bike-to-Bike-Kommunikationsanlagen höchste Klarheit. Dank des Schnelltrennsteckers können Sie sich vom Motorrad entfernen, ohne den Kopfhörer abzunehmen. Der zugehörige Kleidungs-Clip (ohne Abb.) steigert den Komfort und entlastet die Ohren. Das Spiralkabel sorgt für Bewegungsfreiheit im Sattel. Der 7-polige DIN-Stecker kann in die vorderen und hinteren Kommunikationsports eingesteckt werden, sodass Fahrer und Sozium Zugang zu den Musik-, Navigations- und Sprachkommunikationseinrichtungen des Motorrads haben.

### 76572-09 7-poliger DIN-Stecker.

Für FLHTCU, FLHTCUSE, FLHTK, FLHTKSE, FLTRU, FLTRUSE und FLHTCUTG Modelle ab '98. Auch für Fahrzeuge mit Kommunikationsschalter-Kit P/N 77173-08 oder Boom! Audio Musik- und Intercom-Kits.

NEU



A. BOOM! AUDIO EXPAND BLUETOOTH KOPFHÖRER FÜR JETHELME



B. BOOM! AUDIO MUSIK- UND KOMMUNIKATIONS-KOPFHÖRER FÜR JETHELME



NEU



HARLEY-DAVIDSON  
BOOM! AUDIO N01  
JETHELM

Passende Modellfamilie:

- V-ROD
- SPORTSTER
- DYNA
- SOFTAIL
- TOURING

Nicht alle Produkte sind in allen Ländern erhältlich – wenden Sie sich für Einzelheiten bitte an Ihren Händler.

## WEITERE MÖGLICHKEITEN FÜR DIE PERFEKTE VERBINDUNG

Entdecken Sie das neue Harley-Davidson Boom! Audio N01 Jethelm mit integriertem Sena 10R Bluetooth-Kommunikationssystem für eine integrierte Kompatibilität mit der Freisprecheinrichtung und Boom! Audio.

98316-18VX



**C. BOOM! AUDIO PREMIUM MUSIK- UND KOMMUNIKATIONS-KOPFHÖRER FÜR JETHELME**



**D. BOOM! AUDIO PREMIUM MUSIK- UND KOMMUNIKATIONS-KOPFHÖRER FÜR INTEGRALHELM**



**E. LÄNGERES KOMMUNIKATIONS-KOPFHÖRER-KABEL**



**F. CB-HANDMIKROPHON-KIT**

### C. BOOM!™ AUDIO PREMIUM MUSIK- UND KOMMUNIKATIONS-KOPFHÖRER FÜR JETHELME

Mit diesem bequemen Kopfhörer kann der Träger eines Jethelms sämtliche Musik- und Kommunikationsfunktionen nutzen. Das starke, haltende Nackenband verläuft hinten am Nacken entlang und passt bei den meisten Halbschalenhelmen bequem unter die Schale. Haken über den Ohren halten die Mikrofone sicher fest. Dieser Kopfhörer enthält Premium-Sprachspulen und belüftete Gehäuse für erweiterte Bass-, Mittelton- und Hochtonwiedergabe. Die klasse anzuührenden schaumstoffüberzogenen Stereokopfhörermuscheln verringern die Windgeräusche, lassen Sie aber die Verkehrsgeräusche wahrnehmen. Das verstellbare Boom Mikrofon mit Windschutz wurde für den Anschluss an Harley-Davidson® Gegensprech- und Bike-to-Bike-Kommunikationsanlagen optimiert. Dank des optimierten Kabels mit Druckknopf-Bekleidungs-Clip und des Schnelltrennkupplung können Sie sich vom Motorrad entfernen, ohne den Kopfhörer abzunehmen. Der 7-polige DIN-Stecker kann in die vorderen und hinteren Kommunikationsports eingesteckt werden, sodass Fahrer und Sozium Zugang zu den Musik-, Navigations- und Sprachkommunikationseinrichtungen des Motorrads haben. Der Kopfhörer enthält ein Custom-Aufbewahrungsetui mit Reißverschluss für zusätzlichen Schutz.

**76000730** 7-poliger DIN-Stecker. Für FLHTC, FLHTCU, FLHTCUL, FLHTCUSE, FLHTCUTG, FLHTK, FLHTKL, FLHTKSE, FLTRU und FLTRUSE Modelle ab '98 (außer Modelle, die für drahtlose Kopfhörer eingerichtet sind). Auch für Fahrzeuge mit Kommunikationsschalter-Kit P/N 77173-08, Musik- und Kommunikationskit P/N 69200856 oder Boom! Audio Musik- und Intercom-Kits.

### D. BOOM! AUDIO PREMIUM MUSIK- UND KOMMUNIKATIONS-KOPFHÖRER FÜR INTEGRALHELM

Dieser komfortable Kopfhörer ermöglicht vollständige Kommunikation beim Tragen eines 3/4- oder Integralhelms. Das stylische Steckermodul wird am unteren Helmrand fixiert und positioniert das einstellbare, mit Windschutz versehene Bügelmikrofon für eine optimale Klangqualität. Schaumstoffüberzogene Stereokopfhörer passen bequem in die Ohrtaschen im Helm und die dünnen Kabel lassen sich leicht unter der Helmauskleidung verlegen. Der Schnelltrennstecker erlaubt Ihnen, sich vom Motorrad zu entfernen, ohne den Helm abzunehmen, und das Spiralkabel bietet Bewegungsfreiheit im Sattel. Der 7-polige DIN-Stecker kann in die vorderen und hinteren Kommunikationsports eingesteckt werden und ermöglicht Fahrer und Sozium Zugang zu den Musik-, Navigations- und Sprachkommunikationseinrichtungen Ihres Motorrads. Das Mikrofon ist auf optimale Klarheit beim Anschluss an die Harley-Davidson Gegensprech- und Bike-to-Bike-Kommunikationsanlagen ausgelegt.

**77117-10** Für FLHTCU, FLHTCUSE, FLHTK, FLHTKSE, FLTRU, FLTRUSE und FLHTCUTG Modelle ab '98 (außer Modelle, die für drahtlose Kopfhörer eingerichtet sind). Auch für Fahrzeuge mit Kommunikationsschalter-Kit P/N 77173-08 oder Boom! Audio Musik- und Intercom-Kits.

### E. LÄNGERES KOMMUNIKATIONS-KOPFHÖRER-KABEL

Das längere Kopfhörer-Kabel ist wichtig für einen großen Fahrer oder Sozium. Im Vergleich zum serienmäßigen Kopfhörer-Kabel bietet dieses Kabel fünf Zoll zusätzliche Länge in entspanntem Zustand und bis zu 22 Zoll zusätzlicher Länge, wenn es vollständig gedehnt ist. Die zusätzliche Länge und die lockere Windung des Kabels reduzieren die Federwirkung. Der beigefügte Clip lockert die Spannung, die ansonsten zu Ermüdung der Nackenmuskeln führen könnte. Der 7-polige DIN-Stecker kann in die vorderen und hinteren Kommunikationsports eingesteckt werden, sodass Fahrer und Sozium Zugang zu den Musik-, Navigations- und Sprachkommunikationseinrichtungen des Motorrads haben. Dieses Kabel ist ein direkter, gebrauchsfertiger Ersatz für das Kopfhörer-Kabel mit Standardlänge am Kopfhörer der Serienausstattung oder dem Boom! Audio Integralhelm-Kommunikations-Kopfhörer P/N 77117-10.

**76000259** Für originale Kopfhörer ab '10 in Ultra Optik P/N 77147-98A (USA) oder 77156-98A (HDI), Boom! Audio Integralhelm-Kommunikations-Kopfhörer P/N 77117-10 und Kopfhörer für Jethelme P/N 76000145 und 76572-09.

### F. CB-HANDMIKROPHON-KIT

Komplett mit Lenker-Montagehalterung und allen Montageteilen.

**76312-98** Für FLHTC, FLHTCU und FLTRU Modelle '98-'13 sowie FLHTCUTG Modelle '09-'13. Auch für Modelle mit Kommunikations-Kits 77107-09, 77108-09A und 77173-08.

# 674 AUDIO & ANZEIGEN

## Antennen

### A. VERBORGENE AM/FM/WB-ANTENNE

Verbergen Sie die AM/FM/WB-Antenne in der Verkleidung, damit Ihr Bike sauber und aufgeräumt aussieht. Diese verborgene Antenne wurde speziell für das Harley-Davidson® Radio entwickelt und hat eine Empfangsleistung, die der originalen Peitschenantenne entspricht und der Kurzantenne überlegen ist. Diese verborgene Antenne ist außerdem perfekt für Ihren minimalistischen Custom Bagger geeignet und ist insbesondere eine ideale Ergänzung für Modelle mit H-D® Detachables™ Tour-Pak™ Gepäck, da die Peitschenantenne nicht mehr zwischen den Montagepositionen am Tour-Pak Gepäck und dem Fender nach vorn und zurück bewegt werden muss. Das Kit beinhaltet alle erforderlichen Montageteile und die Verkabelung.

HINWEIS: Relative Antennenleistung im Vergleich zur serienmäßigen Antenne; Ergebnisse basieren auf der Empfangsbeurteilung in der Region Milwaukee. Die tatsächliche Leistung wird durch Signalstärke und elektrische Interferenz in Ihrer Region beeinflusst. Befolgen Sie die Einbau- und Kabelverlegungsanleitung sorgfältig, um die bestmögliche Antennenleistung zu erreichen.

#### 76000862

Für Touring und Trike Modelle ab '14 mit originalem AM/FM/WB Boom!™ Box Audiosystem. Der separat erhältliche Netzkabelbaum P/N 69200921 ist erforderlich bei einem Einbau mit Boom! Bagger Kits P/N 76000410 oder P/N 76000411, Boom! Audio Verstärker-Kit P/N 76000278 und 76000523. Electric Glo™ Scheinwerfer-Zierringe oder Leuchten für die Verkleidungskante.

#### 76000863

Für Touring und Trike Modelle '98-'13 mit AM/FM/WB-Radio und Verkleidung.

### B. KURZANTENNEN

Diese kompakte Antenne ist nur 19,0" hoch und hebt sich im Styling deutlich von der originalen Peitschenantenne ab. Durch die niedrige Antenne ist die Maschine leichter abzudecken. Die Kurzantenne lässt sich ganz einfach an der standardmäßigen Antennenbefestigung montieren.

#### 76386-09A CB-Funk.

Für Touring und Trike Modelle ab '09 mit Bike-to-Bike-Kommunikation. Kann bei Anbau an ein Modell ohne Tour-Pak Gepäckträger eine modellspezifische Montagehalterung erfordern.

#### 76386-08 CB-Funk.

Für Touring Modelle '98-'08 mit Bike-to-Bike-Kommunikation. Kann bei Anbau an ein Modell ohne Tour-Pak Gepäckträger eine modellspezifische Montagehalterung erfordern.

#### 76388-08A AM/FM.

Für Touring und Trike Modelle ab '98 mit Radio.

### C. AM/FM-ANTENNEN-KIT – TOUR-PAK MONTAGE

AM/FM-Antennen-Kit für die Montage an einem Tour-Pak Gepäcksystem. Das Kit beinhaltet die originale AM/FM-Glasfaserantenne P/N 76503-08 sowie alle Montagehalterungen, Kabel und die Montageanleitung. Für alle Tour-Pak Gepäcksysteme.

#### 76251-98A

Für Touring und Trike Modelle '98-'13 mit Tour-Pak Gepäck.

### D. CB-ANTENNEN-KIT – TOUR-PAK MONTAGE

CB-Antennen-Kit für die Montage an einem Tour-Pak Gepäcksystem. Kit inklusive originaler CB-Antenne, aller erforderlichen Montagehalterungen, Kabel und Montageanleitung. Für alle Tour-Pak Gepäcksysteme.

#### 76400-09

Für Touring Modelle '09-'13 mit Tour-Pak Koffer. Inklusive CB-Glasfaserantenne P/N 76250-09.

### E. CB-ANTENNEN-KIT – RAHMENBEFESTIGUNG

Ermöglicht den Einbau einer CB-Antenne an der rechten Seite des Fenders. Kit inklusive CB-Antenne und Montagehalterungen.

#### 76410-09

Für FLHX, FLTR und FLTRX Modelle '09-'13. Nicht für CVO Modelle. Inklusive CB-Glasfaserantenne P/N 76250-09.




A. VERBORGENE AM/FM/WB-ANTENNE (76000862 ABGEBILDET)



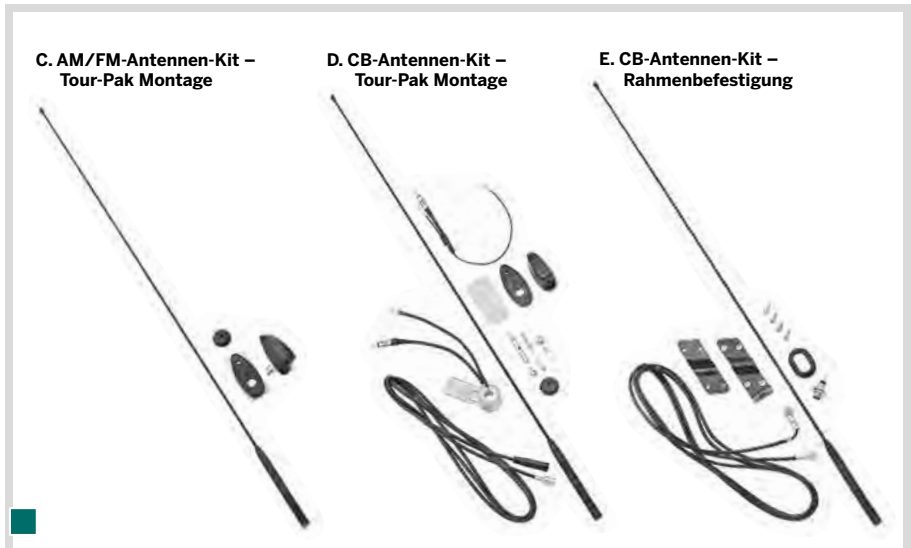
A. VERBORGENE AM/FM/WB-ANTENNE (76000863 ABGEBILDET)



B. CB-KURZANTENNE (ABGEBILDET MIT AM/FM-KURZANTENNE)



B. KURZANTENNE – AM/FM



ANTENNEN-KITS



**F. CB ANTENNENVERLEGUNGS-KIT**



**G. AM/FM-ANTENNENVERLEGUNGS-KIT**



**H. ANTENNENVERLEGUNGS-KIT FÜR FLTR/FLHX MIT H-D DETACHABLES GEPÄCKTRÄGER FÜR DOPPELSITZBANK**



### F. CB ANTENNENVERLEGUNGS-KIT

Verlegt Ihre CB-Antenne zum Heckfender, um den Einsatz mit H-D® Detachables™ Tour-Pak™ Gepäckträger für Doppelsitzbank zu ermöglichen. Das Kit beinhaltet Montagehalterung, alle Montageteile und Kabelbaum.

#### 76000308

Für FLHTCU, FLHTCUL, FLHTK, FLHTKL, FLHTKSE, FLTRU und FLTRUSE Modelle ab '14 mit H-D Detachables Tour-Pak Umbaukit P/N 53000291A.

### G. AM/FM-ANTENNENVERLEGUNGS-KIT

Zum Verlegen Ihrer AM/FM-Antenne zum Heckfender für die Verwendung eines H-D Detachables Tour-Pak Gepäckträgers für Doppelsitzbank. Das Kit beinhaltet Montagehalterung, alle Montageteile und Kabelbaum.

#### 76000582

Für FLHX, FLHXS, FLTRX und FLTRXS Modelle ab '14.

### H. ANTENNENVERLEGUNGS-KIT FÜR FLTR/FLHX MIT H-D DETACHABLES GEPÄCKTRÄGER FÜR DOPPELSITZBANK

Versetzen Sie Ihre AM/FM Antenne zur Nutzung mit einem H-D Detachables Gepäckträger für die Doppelsitzbank.

#### 76561-09

Für FLHX, FLTR, FLTRU und FLTRX Modelle '09-'13 (außer FLTRUSE, FLTRXSE, FLHXSE '10-'12 und FLTRSE Modelle '09) mit Detachable Gepäckträger für Doppelsitzbank P/N 54215-09. Nicht kombinierbar mit Nostalgic Satteltaschen-Schutzbügel-Kit P/N 91286-10.

#### 76208-07

Für FLHX und FLTR Modelle '97-'08 mit Detachable Gepäckträger für Doppelsitzbank P/N 53743-97 und Montagekit für abnehmbares Zubehör P/N 53804-06.

### I. ANTENNENVERLEGUNGS-KIT – AM/FM

Diese Antennenverlegung ermöglicht Ihnen den einfachen Wechsel zwischen Ihrem abnehmbaren Tour-Pak Gepäck, einer abnehmbaren Soziusrückenlehne oder dem sauberen Look einer serienmäßigen FLHT oder FLTR.

#### 76556-09

Für FLHT, FLHTC, FLHX, FLTR und FLTRX Modelle '09-'13. Nicht für CVO Modelle.



**I. ANTENNENVERLEGUNGS-KIT, AM/FM MODELLE '09-'13**

#### Passende Modellfamilie:

- V-ROD
- SPORTSTER
- DYNA
- SOFTAIL
- TOURING

*Nicht alle Produkte sind in allen Ländern erhältlich – wenden Sie sich für Einzelheiten bitte an Ihren Händler.*

# 676 AUDIO & ANZEIGEN

## Mobiltelefonhalterungen

### A. TELEFONHALTERUNG FÜR LENKERMONTAGE

Zum Anbringen eines Smartphones oder Musikgeräts in Griffweite wird diese Kugelkopfhalterung für einfachen Zugriff auf der linken oder rechten Seite der Lenker-Bedienungselemente montiert. In Kombination mit dem Universal-Telefonträger P/N 76000549 oder den wasserfesten Haltern P/N 76000576, 76000605 oder 76000670 bietet die kugelförmige Halterung eine Vielzahl von Einstellmöglichkeiten für einen idealen Blickwinkel.

#### 76000537

Für VRSC™ '02-'17 (außer VRSCF und VRSCR), XL ab '04 (außer XL883N, XL1200N und XL1200NS), XR '08-'13, Dyna® '06-'17 (außer FXDB), Softail® ab '00, Touring ab '09 (außer FLHTKSE und FLTRU, FLTRX, FLTRXS und FLTRXSE ab '15) und Trike Modelle ab '09.

#### 76000758

Für XG Modelle ab '15. Erfordert den separat erhältlichen H-D® Smartphone-Halter.



A. TELEFONHALTERUNG FÜR LENKERMONTAGE

### B. UNIVERSAL-TELEFONHALTER FÜR LENKERMONTAGE

Ihr Smartphone in Griffweite. Diese Standardhalterung bringt Ihr Telefon oder Musikgerät in die Nähe der Lenker-Bedienungselemente des Motorrads für einfachen Zugriff. Das Telefon lässt sich mit doppelten Fingerschrauben schnell anbringen und rutschfeste Beläge halten das Gerät am Platz, sowohl horizontal als auch vertikal. In Kombination mit der Telefonhalterung für die Handhebel (separat erhältlich) kann das Telefon auf dem Gelenkkopf in die ideale Blickposition ausgerichtet werden. Zudem lässt sich das Gerät nach der Fahrt in Sekundenschnelle entfernen. Hält Geräte mit einer Breite von 1,75" bis 3,5" .

#### 76000549

Für VRSC '02-'17 (außer VRSCF und VRSCR), XL ab '04 (außer XL883N, XL1200N und XL1200XS), XR '08-'13, Dyna '06-'17 (außer FXDB), Softail ab '00, Touring ab '09 (außer FLHTKSE und FLTRU, FLTRX, FLTRXS und FLTRXSE ab '15) und Trike Modelle ab '09. Erfordert Telefonhalterung P/N 76000537.



B. UNIVERSAL-TELEFONHALTER FÜR LENKERMONTAGE

C. WASSERFESTER TELEFONHALTER FÜR LENKERMONTAGE – SAMSUNG GALAXY S3/4

### C. WASSERFESTER TELEFONHALTER FÜR LENKERMONTAGE

Für das Leben auf der Straße ausgerichtet schützt dieses robuste regen- und staubbeständige Gehäuse Ihr Telefon bei verschiedensten Fahrbedingungen vor den Elementen. Das feste Gehäuse ist ideal für ein über Bluetooth® verbundenes Telefon, Infotainment-System oder Kopfhörer geeignet und ist rundum abgedichtet, so dass Ihr Telefon im Inneren geschützt ist. Es lässt sich durch ein durchgehendes Scharnier und eine Klemme aufklappen. Die Membran zum Schutz des Bildschirms ermöglicht eine Bedienung aller Bildschirmfunktionen mit der Fingerspitze, und die kristallklare Rückseite gestattet eine ungehinderte Nutzung der Kamera. In Kombination mit der Telefonhalterung (separat erhältlich) kann das Telefon auf dem Gelenkkopf in die ideale Blickposition ausgerichtet werden. Zudem lässt sich das Gerät nach der Fahrt in Sekundenschnelle entfernen.



Für VRSC '02-'17 (außer VRSCF und VRSCR), XL ab '04 (außer XL883N, XL1200N und XL1200NS), XR '08-'13, Dyna '06-'17 (außer FXDB), Softail ab '00, Touring ab '09 (außer FLHTKSE und FLTRU, FLTRX, FLTRXS und FLTRXSE ab '15) und Trike Modelle ab '09. Erfordert Telefonhalterung P/N 76000537.

**76000605** Für Samsung Galaxy S3/4 Telefone.

**76000576** Für Apple iPhone 5/5S Telefone.

**76000670** Für Apple iPhone 6/6S Telefone.

HINWEIS: Apple, iPhone, Samsung und GalaxyS sind Handelsmarken ihrer entsprechenden Eigentümer.



C. WASSERFESTER TELEFONHALTER FÜR LENKERMONTAGE – APPLE IPHONE 5/5S

C. WASSERFESTER TELEFONHALTER FÜR LENKERMONTAGE – APPLE IPHONE 6/6S

#### Passende Modellfamilie:

- V-ROD
- SPORTSTER
- DYNA
- SOFTAIL
- TOURING

Nicht alle Produkte sind in allen Ländern erhältlich – wenden Sie sich für Einzelheiten bitte an Ihren Händler.

## AUDIO & ANZEIGEN 677

Verstärker- und Lautsprecher-Kit



**D. BOOM! AUDIO BLUETOOTH CRUISER VERSTÄRKER- UND LAUTSPRECHER-KIT – CHROM**



**D. BOOM! AUDIO BLUETOOTH CRUISER VERSTÄRKER- UND LAUTSPRECHER-KIT – MATTSCHWARZ**



**E. BOOM! AUDIO BLUETOOTH CRUISER VERSTÄRKER- UND LAUTSPRECHER-NACHRÜSTKIT – CHROM**



**E. BOOM! AUDIO BLUETOOTH CRUISER VERSTÄRKER- UND LAUTSPRECHER-NACHRÜSTKIT – MATTSCHWARZ**

### D. BOOM!™ AUDIO BLUETOOTH® CRUISER VERSTÄRKER- UND LAUTSPRECHER-KIT

Boom! Audio Cruiser Verstärker- und Lautsprecher-Kits bieten verstärkte Musik über zwei am Lenker montierte Lautsprecher mit hervorragendem Klang. In den kegelförmigen Gehäusen befinden sich ein 3,6" Tieftöner und ein separater 1" Hochtöner, die zusammen kräftige Bässe und kristallklare Höhen liefern. Die wasserdichten Lautsprecherelemente werden durch elegante Metallgitter mit einem Klemmflansch in der Mitte geschützt. Die Lautsprecher mit integriertem 40 Watt-Verstärker (RMS) setzen sich gegen die Umgebungsgeräusche durch und liefern einen klaren, knackigen Sound. Cruiser Lautsprecher verfügen über drahtlose Bluetooth-Technologie für eine einfache Konnektivität mit einem Smartphone, einem GPS-Gerät oder anderen Musik-Player, und kann über einen Standard 3,5 mm Stereo-Hilfseingang an einen herkömmlichen Musik-Player angeschlossen werden.

Die einzelnen Lautsprechergehäuse sind in Chrom oder Schwarz erhältlich, werden an einen 1,0" oder 1,25" Lenker geklemmt und können so eingestellt werden, dass der Sound direkt auf den Fahrer gerichtet ist. Mit dem Daumen bedienbare Schalter für An/Aus/Pause, Titel vor/zurück und Lautstärke sind praktisch über dem rechten Schaltergehäuse positioniert und leicht erreichbar, während Ihre Hände am Lenker bleiben. Das komplette Kit beinhaltet alle Montageteile und die Verkabelung. Fügen Sie für ein vollständiges Surround-Sound-Erlebnis mit vier Lautsprechern das optionale Lautsprecher-Nachrüstkit für die Montage hinten auf der Sissy Bar hinzu.

Für XL ab '04 (außer XL1200CB, XL1200CX, XL1200L, XL1200N, XL1200T, XL1200V, XL1200X, XL1200XS, XL1200NS, XL883N ab '13), Dyna® '06-'17 und Softail® Modelle ab '00 (außer FLS, FLSB, FLSL, FLSS, FXBB, FXDRS, FXFB, FXFBS und FXS). Auch für Road King® ab '09 und FLRT Modelle ab '15. XL ab '14, Dyna '12-'17 und Softail Modelle '11-'17 erfordern das separat erhältliche Stecker-Kit P/N 72673-11. FLHR, FLHRC, FLHRXS und FLRT Modelle '14-'16 erfordern das Stecker-Kit P/N 69200722. Softail ab '18 und FLHR, FLHRC und FLRT Modelle erfordern das Stecker-Kit P/N 69201599A. Nicht in Verbindung mit Sport Windschutzscheiben, 1/4-Verkleidung oder Windschutzscheiben-Taschen.

**76000635** Chrom.

**76000636** Mattschwarz.

### E. BOOM! AUDIO BLUETOOTH CRUISER VERSTÄRKER- UND LAUTSPRECHER-NACHRÜSTKIT

Ergänzen Sie Ihr Harley-Davidson® Cruiser Motorrad durch ein komplettes Surround-Klangerlebnis mit 4 Lautsprechern. In Kombination mit dem vorne montierten Boom! Audio Lenkerlautsprecherset verbessern diese hinten auf der Sissy Bar montierten Lautsprecher die Klangqualität Ihres Musiksystems dramatisch. Die wasserdichten Zweiwege-Lautsprecher sind mit 3,6" Tieftönern und separaten 1" Hochtönern ausgestattet, die einen vollen Klang garantieren. Der integrierte 40 Watt-Verstärker (RMS) sorgt dafür, dass die Musik sich gegen Verkehrs- und Windgeräusche durchsetzt.

Dieses Nachrüstkit lässt sich an das vorne montierte Lautsprechersystem anschließen und wird durch die Lautsprechersteuerung auf dem Lenker mithilfe von Bluetooth-Konnektivität betätigt. Diese Custom-Lautsprechergehäuse sind in Chrom und Mattschwarz erhältlich und besitzen ein einzigartiges Befestigungssystem mit einstellbaren Klemmen, die an den meisten runden und vierkantigen Sissy Bar Bügeln montiert werden können. Die Lautsprecher können auf den Fahrer- und Sozius-Sitzbereich ausgerichtet werden. Das komplette Kit beinhaltet die Lautsprecher, den Kabelbaum und die Montageteile.

Für XL ab '04 (außer XL1200CB, XL1200CX, XL1200L, XL1200T, XL1200V, XL1200X, XL1200XS, XL1200NS und XL883N ab '13), Dyna '06-'17 und Softail Modelle ab '00 (außer FLS, FLSB, FLSL, FLSS, FXDRS, FXFB, FXFBS und FXS). Auch für Road King Modelle ab '09 mit einem Sissy Bar Bügel aus dem Original- oder Zubehörprogramm. Der Einbau des Boom! Audio Bluetooth Verstärker- und Lautsprecher-Kit P/N 76000635 oder 76000636 ist erforderlich. XL ab '14, Dyna '12-'17 und Softail Modelle '11-'17 erfordern das separat erhältliche Stecker-Kit P/N 72673-11. FLHR, FLHRC und FLHRXS Modelle '14-'16 erfordern Stecker-Kit P/N 69200722. Softail ab '18 sowie FLHR und FLHRC Modelle ab '17 erfordern das Stecker-Kit P/N 69201599A und die Montageteile P/N 72114-94BK, 72191-94 und 72154-94.

**76000666** Chrom.

**76000700** Mattschwarz.

*Nicht alle Produkte sind in allen Ländern erhältlich – wenden Sie sich für Einzelheiten bitte an Ihren Händler.*

# 678 AUDIO & ANZEIGEN

## Navigation

### A. ROAD TECH™ ZÜMO® 590 NAVIGATIONSSYSTEM

Die vor Ihnen liegende Straße ist leicht erkennbar auf dem 5"-Touchscreen-Bildschirm mit dualer Anzeige, der handschuhfreundlich und auch bei Sonneneinstrahlung lesbar ist. Zu finden auf dem robusten Road Tech zümo 590LM Premium GPS-Navigationsgerät für Motorräder. Widerstandsfähig gegenüber den brutalen Elementen und rauen Witterungsbedingungen bietet das zümo 590LM eine Freisprechfunktion für Telefone und gesprochene Richtungsanweisungen, die über Bluetooth® Technologie im Helm zu hören sind. zümo beinhaltet einen MP3-Player und funktioniert mit iPod® und Pandora® für die Musiksteuerung direkt vom Display aus.

- Lesbar im hellen Sonnenlicht, Display mit hoher Auflösung
- Smartphone-Verbindung – ermöglicht Zugriff auf Wetterinformationen und lokale Suche
- Aktive Spurführung, Abfahrtsinformationen und PhotoReal Kreuzungsansichten
- Funktion für kurvenreiche Strecke/Rundreise
- Media Player – Integrierte iPod-Regelung mit MP3-Player
- Pandora Music Player
- Aktualisierbare Funktionen umfassen erweiterte Wetterradar-/Alarmfunktionen, Live-Verkehrsbilder, Kraftstoffpreise, Sicherheitskameras

Für VRSC™ '02-'17 (außer VRSCF und VRSCR), XL und XR ab '04 (außer XL883N, XL1200N und XL1200NS), Dyna® '06-'17 (außer FXDB), Softail® ab '00 (außer FXFB und FXFBS), Road King® und Road Glide® ab '09, Electra Glide®, Ultra Limited und Street Glide® ab '14 (außer CVO Modelle '14-'16) und Trike Modelle mit separat erhältlichem Lenker-Monatagekit P/N 76000191A oder 76000192A. Auch für Touring Modelle '09-'13 (außer Road King und Road Glide) und Trike Modelle mit separat erhältlichem Verkleidungs-Einbauset P/N 92238-09, XL ab '14, Dyna '12-'17 und Softail Modelle '11-'17 erfordern das separat erhältliche Stecker-Kit P/N 72673-11. Touring und Trike Modelle '14-'16 erfordern die separat erhältliche Kabelbaumverlängerung P/N 69200722. Softail ab '18 und Modelle ab '17 erfordern die separat erhältliche Kabelbaumverlängerung P/N 69201599A.

**76000573** Nordamerika.

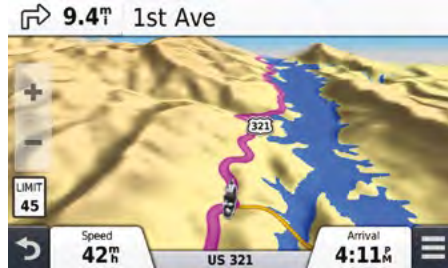
**76000574** International.\*

**76000765** Westeuropa.

\*Ohne Karten.



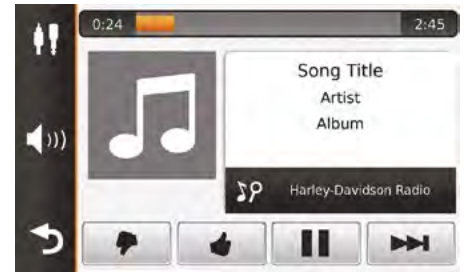
A. ROAD TECH ZÜMO 590 NAVIGATIONSSYSTEM



Funktion für kurvenreiche Strecke/Rundreise



Aktive Spurführung, Abfahrtsinformationen und PhotoReal Kreuzungsansichten



Media Player – Integrierte iPod-Regelung, MP3-Player und Pandora Music Player

#### Lieferumfang

- zümo 590LM
- Vorinstallierter City Navigator® NT (nur Nordamerika)
- Akku
- Montageteile für Motorrad
- Netzkabel für Motorrad
- Saugnapf für Montage in Automobilen
- Netzkabel für Automobile
- USB-Kabel
- Kurzanleitung

#### Karten und Speicher:

- Vorinstallierte Straßenkarten (nur 76000573)
- Interner Festspeicher
- kompatibel mit MicroSD™ Datenkarten
- 1.000 Wegpunkte/Favoriten/Standorte

#### Planungsfunktionen:

- Tripplaner
- Tripprotokoll
- Kurvenreiche Strecken

#### Abmessungen und Spezifikationen:

- Abmessungen und Gewicht: 5,12" B x 3,7" H x 1,18" T (13,0 x 9,4 x 3,0 cm)
- Displaygröße: 4,25" B x 2,55" H (10,8 x 6,5 cm); 5,0" Diag (12,6 cm)
- Displayauflösung: 800 x 480 Pixel
- Gewicht: 13,2 Unzen (374,5 g)
- Wiederaufladbarer Lithium-Ionen-Akku
- Lebensdauer des Akkus: Bis zu 4 Stunden
- Kopfhörerbuchse/audio-Ausgang
- Empfänger mit hoher Empfindlichkeit
- Wasserschutzklasse: IPX7

#### Navigationsfunktionen:

- Ansage von Straßennamen
- Spurassistent
- Kreuzungsansicht
- Staumengehung
- Drahtlose Bluetooth®-Technologie
- Anzeig von Geschwindigkeitsbegrenzungen
- Ansicht von POI entlang der Route
- Spezifische POI

#### Weitere Ausstattungsmerkmale:

- Hin- und Rückfahrt in umgekehrter Richtung
- Wartungschronik
- Routenverlauf
- Spezifische Kartenunterstützung Planung
- TOPO-Kartenunterstützung
- Pandora-Support

Nicht alle Produkte sind in allen Ländern erhältlich – wenden Sie sich für Einzelheiten bitte an Ihren Händler.



# AUDIO & ANZEIGEN 679

Navigation



**B. ROAD TECH ZÜMO LENKER-MONTAGEKIT**

## B. ROAD TECH™ ZÜMO® LENKER-MONTAGEKIT

Dieses Einbaupaket ist für die Lenkermontage des Road Tech zümo GPS-Systems bei bestimmten Harley-Davidson® Modellen geeignet. Diese geschwungene verchromte oder schwarzglänzende Halterung ersetzt die linke Klemme, und die Schale für das Road Tech zümo GPS-System wird in die Halterung eingeschoben. Für 1" und 1,25" Lenker.

Für VRSC™ '02 (außer VRSCF und VRSCR), XL ab '96 (außer XL883N und XL1200N), und XR, Dyna® '96-'17, Softail® ab '96 und Road King® ab '96, Road Glide® '97-'13 und Touring und Trike Modelle ab '14 mit Road Tech zümo 590, 660 oder 665 GPS-Geräten. XL und XR Modelle erfordern (2) Schrauben P/N 4669M. Nicht in Verbindung mit Road Tech Satellitenradio, linkem Zusatzschaltergehäuse oder Uhr für die Kupplungshebelung oder Thermometer. Muss außen am Lenker verklebt werden.

**76000191B** Chrom.

**76000192B** Schwarzglänzend.



**B. ROAD TECH ZÜMO LENKER-EINBAUKIT – CHROM**



**B. ROAD TECH ZÜMO LENKER-EINBAUKIT – SCHWARZGLÄNZEND**

## C. ROAD TECH ZÜMO VERKLEIDUNGS-MONTAGEKIT

Dieses Einbaupaket ist für die Verkleidungsmontage des Road Tech zümo GPS-Systems bei bestimmten Harley-Davidson Modellen geeignet. Die Halterung ist für eine bequeme Sicht von Fahrer und Sozius positioniert, und die Schale für das Road Tech zümo 590/660/665 GPS-System wird in das Montagekit eingeschoben. Kit inklusive Halterung und aller erforderlichen Befestigungsteile. Für den Einbau müssen Löcher in die Innenverkleidung gebohrt werden.

**92238-09**

Für Electra Glide®, Street Glide® und Trike Modelle '96-'13 mit Road Tech zümo 590, 660 oder 665 GPS-Gerät. Nicht in Verbindung mit CVO Electra Glide Modellen '06-'10 oder Modellen mit Cockpit-Lederschirm P/N 58262-05.

## D. ROAD TECH NAVIGATIONSSYSTEM-ANSCHLUSSMODUL

Erhältlich exklusiv für Harley-Davidson Road Tech zümo Navigationssysteme. Das Navigationssystem-Anschlussmodul bietet eine integrierte Verbindung zwischen dem verkleidungsmontierten Advanced Audio Radio und einem Road Tech zümo GPS-Navigator 590, 660 oder 665. Wenn die Verbindung vorhanden ist, wird die Musiklautstärke automatisch reduziert, wenn ein gesprochener GPS-Befehl erfasst wird, so dass Ihre Aufmerksamkeit über die Radiolautsprecher oder den 7-poligen Kommunikations-Kopfhörer darauf gelenkt wird. Das Modul wird direkt am Radio angebracht und ist in der Verkleidung verborgen. Kit inklusive Adapterkabel, das Stereosound aus dem internen MP3-Player des zümo Geräts überträgt, wenn es an den AUX-Eingang des Radios angeschlossen ist.

**76000024A**

Für Touring Modelle '06-'13 (außer FLHXSE '12 und FLTRXSE '13) mit Advanced Audio System und einem Road Tech zümo 660 GPS-Navigator P/N 92115-09A oder Road Tech zümo 590 Navigator P/N 76000573. FLHXSE '11 und FLTRXSE Modelle '12 erfordern CVO Lautsprecher-Nachrüstkit P/N 76000275. FLHTC, FLHX, FLTR und FLTRX Modelle '06-'13 und Modelle ohne Kabelbaum P/N 70169-06 erfordern Stecker-Kit P/N 69200033. Nicht in Verbindung mit dem Advanced Audio Freisprech-Mobiltelefon-Kit P/N 76408-06.

## E. AUDIO PLAYER TANKTASCHE

Dieses Etui für tragbare Musikgeräte ist speziell für Motorräder entworfen worden. Die Neoprenhülle bietet robusten Schutz für Ihr tragbares Musikgerät. Das Etui wird mit den eingebauten Magneten sicher am Tank befestigt. Der Touchscreen kann durch das Klarsichtfenster bedient werden, und durch den Inneneinsatz mit Haftbeschichtung können Player verschiedener Größen vom Etui aufgenommen werden. Die Tasche ist so gestaltet, dass der Player sich schnell und bequem einschieben lässt, und durch den doppelten Reißverschluss können Kopfhörer- und Anschlusskabel an einer beliebigen Stelle oben, unten oder seitlich aus der Tasche herausgeführt werden. Stöpseln Sie einfach Ihre Kopfhörer ein oder schließen Sie Ihr Advanced Audio Radio in der Konsole mit einem Hilfskabel oder der Boom! Audio iPod® Schnittstelle an und genießen Sie Ihre Musikkollektion. Für viele MP3- und andere tragbare Player, jedoch nicht für Player mit Festplattenspeicher geeignet. Fensterabmessungen: 2,25" B x 4,0" H.

**76000193**

Für Modelle mit Tank oder Luftfilterabdeckung aus Stahl.

Passende Modellfamilie:

- V-ROD
- SPORTSTER
- DYNA
- SOFTAIL
- TOURING



**C. ROAD TECH ZÜMO VERKLEIDUNGS-MONTAGEKIT**



**D. ROAD TECH NAVIGATIONSSYSTEM-ANSCHLUSSMODUL**



**E. AUDIO PLAYER TANKTASCHE**

Nicht alle Produkte sind in allen Ländern erhältlich – wenden Sie sich für Einzelheiten bitte an Ihren Händler.

# 680 AUDIO & ANZEIGEN

Elektrozubehör

## A. ZUSATZ-STROMANSCHLUSS – LENKERMONTAGE

Ideal für die Stromversorgung des am Lenker montierten Zubehörs. Dieses elegante Gussgehäuse ist sicher am Lenker befestigt, so dass Ihr Stromanschluss immer in Reichweite ist.

Für XG ab '15, XL ab '14, Dyna® '12-'17, Softail® ab '11 (außer FXDRS) und Road King® Modelle ab '14 mit Lenkerdurchmesser von entweder 1" oder 7/8". Road King Modelle ab '17 erfordern Steckverbinder-Kit P/N 69201599A. Softail Modelle ab '18 erfordern Steckverbinder-Kit P/N 69201750.


**69200971** Chrom.

**69200970** Schwarz.

Für Dyna '12-'17, Softail ab '11 (außer FXDRS) und Road King Modelle ab '14 mit Lenkerdurchmesser von 1 1/4". Road King Modelle ab '17 erfordern das Stecker-Kit P/N 69201599A. Softail Modelle ab '18 erfordern Steckverbinder-Kit P/N 69201750.

**69200855** Chrom.

**69200854** Schwarz.



A. ZUSATZ-STROMANSCHLUSS – LENKERMONTAGE, CHROM



A. ZUSATZ-STROMANSCHLUSS – LENKERMONTAGE – SCHWARZ

## B. ZUSATZ-STROMANSCHLUSS – MONTAGE AN DER HUPE

Dieser durch eine Sicherung geschützte Stromanschluss befindet sich leicht zugänglich an der Hupehalterung.

**69201136**

Für EFI-Modelle mit einer seitlich montierten Hupe (außer XG Modelle sowie Touring und Trike Modelle ab '17).

## C. ZUSATZ-STROMANSCHLUSS – MONTAGE AN DEN SEITENTEILEN

So gestaltet, dass er in die Leitkante der abnehmbaren Seitenabdeckung der Touring Modelle passt.

**69201099**

Für Touring und Trike Modelle ab '14. Modelle ab '17 erfordern Stecker-Kit P/N 69201599A.

**91843-97**

Für Touring und Trike Modelle '94-'13.

## D. ZUSATZ-STROMANSCHLUSS – SATTELASCHENMONTAGE

Dieser komfortable Stromanschluss befindet sich an der Innenseite der Satteltasche. So können Mobiltelefone oder mobile Player unabhängig vom Standort geladen werden.

**69200091**

Für Modelle mit 12 Volt-Batterie (außer FXDRS, VRSC™, XG Modelle oder mit Überwurf-Satteltaschen oder Schwingentaschen). Nicht in Verbindung mit Passformeinsteckern oder Premium-Einsteckern aus dem Zubehörprogramm. Erfordert Batterieladekabel P/N 94624-97B, falls nicht bereits vorhanden.

## E. ZUSATZ-STROMANSCHLUSS – TOUR-PAK™ MONTAGE

Einfach zu erreichender Stromanschluss an der Wand des Tour-Pak Gepäcks montiert.

**69200826**

Für FLHTCU, FLHTCUL, FLTRU und FLHTCUTG Modelle ab '14. Serienausstattung bei FLHTK und FLHTKL.

**91671-10**

Für FLHTC und FLTRU Modelle '06-'13, FLHTCU '96-'13 und FLHTCUTG Modelle '09-'13. Auch für Touring Modelle '06-'13 mit King Tour-Pak Koffer aus dem Zubehörprogramm und Touring Modelle '98-'13 mit am Tour-Pak montierten Hecklautsprechergehäusen. Nicht in Verbindung mit Passformeinsteckern oder Premium-Einsteckern aus dem Zubehörprogramm.

## F. USB-LADEADAPTER

Laden Sie Handy, MP3-Player und andere Mobilgeräte auch unterwegs. Der in 12 Volt-Steckdosen aus dem Original- oder Zubehörprogramm einsteckbare kompakte Adapter bietet einen USB-Ausgang für viele Telefon- und Player-Anschlusskabel.

**69200357**

Für zusätzlichen 12 Volt-Stromanschluss aus dem Original- oder Zubehörprogramm.

## G. VERLÄNGERTER USB-LADEADAPTER – 12-V-ANSCHLUSS


Erhältlich in 24" oder 36" Länge. Maximale Ausgabe: 5 V/1 A.

Für zusätzlichen 12 Volt-Stromanschluss aus dem Original- oder Zubehörprogramm.

**69201148** 36,0".

Passende Modellfamilie:

■ V-ROD   ■ SPORTSTER   ■ DYNA  
■ SOFTAIL   ■ TOURING



B. ZUSATZ-STROMANSCHLUSS – MONTAGE AN DER HUPE



C. ZUSATZ-STROMANSCHLUSS – MONTAGE AN DEN SEITENTEILEN



D. ZUSATZ-STROMANSCHLUSS – SATTELASCHENMONTAGE



E. ZUSATZ-STROMANSCHLUSS – TOUR-PAK-MONTAGE MODELLE AB '14



F. USB-LADEADAPTER



G. VERLÄNGERTER USB-LADEADAPTER – 12-V-ANSCHLUSS

Nicht alle Produkte sind in allen Ländern erhältlich – wenden Sie sich für Einzelheiten bitte an Ihren Händler.



**H. HOCHLEISTUNGS-LADESYSTEM MIT 54 AMPERE**

### H. HOCHLEISTUNGS-LADESYSTEM MIT 54 AMPERE

Das Harley-Davidson® Hochleistungs-Ladesystem ist so konstruiert, dass es bei Leerlaufdrehzahl 30 % mehr Leistung liefert als das serienmäßige System. Mit 54 Ampere Leistungsausgabe bei 4000 U/min, wird Zubehör mit optimaler Leistung versorgt. Der Einbau wird empfohlen, wenn das Motorrad mit einem Audiosystem mit mehreren Verstärkern versehen wird, um die volle Leistungsfähigkeit Ihres Audiosystems auszuschöpfen. Ebenfalls empfohlen bei der Verwendung von beheizten Sitzen, beheizten Teilen und anderem elektrischen Zubehör mit hohem Energieverbrauch.

Serienmäßig bei einigen CVO Touring Modellen. Das komplette Kit beinhaltet Hochleistungs-Rotor, Stator, Spannungsregler und alle für den Einbau erforderlichen Dichtungen und Befestigungsteile.

#### 29900028A

Für Touring '11-'16, CVO Touring '10-'16 und Trike Modelle '09-'16. Serienmäßig bei FLHTKSE, FLHXSE und FLTRUSE '14-'16.



**I. STROMANSCHLUSS-AUFRÜST-KIT – (69201599A ABGEBILDET)**

### I. STROMANSCHLUSS-AUFRÜST-KIT\*

Der Kabelstrang wird mit dem Zubehörschluss verbunden und stellt 12 Volt-Leitungen zur Verfügung.

#### 69201599A

Für Softail® Modelle ab '18 und Touring und Trike Modelle ab '17.

#### 69200722

Für Touring und Trike Modelle '14-'16.

#### 69201750

Für Softail Modelle ab '18.

#### 72673-11

Für XL ab '14, Dyna® '12-'17 und Softail Modelle '11-'17.



**J. DOPPELADAPTERKABEL**

### J. DOPPELADAPTERKABEL\*

Zwei Zubehörteile bei Bedarf zusammen ein- und ausschalten.

#### 70264-94A

Für Touring und Trike Modelle ab '94. Erforderlich bei Touring und Trike Modellen ab '14, wenn mit dem Steckverbinder-Kit P/N 69200722, 71400129 oder 69201599A mehrere elektrische Zubehörteile angeschlossen werden.

#### 69201706

Für Softail Modelle ab '18 sowie Touring und Trike Modelle ab '17. Erforderlich, wenn mit dem Stromanschluss-Kit P/N 69201599A der CoolFlow™ Lüfter und andere elektrische Zubehörteile angeschlossen werden.



**K. ADAPTER FÜR ELEKTROZUBEHÖR**

### K. ADAPTER FÜR ELEKTROZUBEHÖR\*

#### 70270-04A

Für VRSC™ ab '07, XL und XR '04-'13, Dyna '04-'11, Softail '04-'10 und Touring Modelle '04-'13. Auch für Touring und Trike Modelle ab '14 mit einem dritten oder vierten Paar Boom!™ Audio Stage II Lautsprechern.



**L. KABELBAUM 12 V ZU SAE 2-PIN**

### L. KABELBAUM 12 V ZU SAE 2-PIN

Verwenden Sie einen herkömmlichen 12 V-Stromanschluss zum Betreiben von Luftpumpen und anderem Zubehör, das mit SAE 2-Pin-Stromanschlüssen ausgestattet ist. 24" Länge.

#### 69201146

Für zusätzlichen 12 Volt-Stromanschluss aus dem Original- oder Zubehörprogramm.



**M. ADAPTER SAE 2-PIN FÜR USB**

### M. ADAPTER SAE 2-PIN FÜR USB

Der Mini-Kabelbaum verwandelt einen SAE-Anschluss, wie er an Ladegerätkabeln verwendet wird, in einen herkömmlichen USB-Anschluss für das Aufladen von Handys und Betreiben von Musikplayern.

#### 69201149

Für H-D® 12 V-Batterie-Ladekabel.



**N. SAE 2-PIN Y-KABELBAUM**

### N. SAE 2-PIN Y-KABELBAUM

Mini 1-zu-2 Y-Kabelbaum für zwei Anschlüsse an das Batterieladekabel, um gleichzeitig die Batterie aufzuladen und persönliche Elektronikgeräte oder Luftpumpen zu betreiben.

#### 69201150

Für H-D 12 V-Batterie-Ladekabel.

\*HINWEIS: Zu viele elektrische Nebenverbraucher können das Ladesystem überlasten. Falls alle gleichzeitig betriebenen elektrischen Zubehörteile mehr Strom verbrauchen, als die Lichtmaschine erzeugen kann, kann die Batterie durch die elektrische Anlage des Motorrads entladen und die Anlage beschädigt werden. Ihr Händler informiert Sie über den Stromverbrauch Ihres elektrischen Zubehörs.

# 682 AUDIO & ANZEIGEN

## Tachometer/Drehzahlmesser

### KOMBINIERTER TACHOMETER/DREHZAHLMESSER

Freie Sicht über den Lenker. Diese einzigartige Kombination aus Tachometer und Drehzahlmesser ermöglicht Ihnen die Überwachung der Motordrehzahl ohne zusätzlich am Lenker montierte Instrumente. Die Einheit wird in die serienmäßige Öffnung der Konsole eingebaut und über direkte Steckverbindungen angeschlossen. In den Instrumenten mit Hintergrundbeleuchtung befindet sich ein großes LCD-Informationsfenster, das Kilometerzähler-/Tageskilometerzähler-Daten, Angaben zur Restreichweite, eine leicht ablesbare segmentierte Tankanzeige, eine Ganganzeige und die Uhrzeit anzeigt. Diese wichtigen Daten stehen dem Fahrer auf einen Blick zur Verfügung. Die Instrumente sind mit einer per Drucktaster einstellbaren Hintergrundbeleuchtung mit über 600 Farbtonoptionen ausgestattet, aufgrund derer die Farben von Zeiger, LCD und Hintergrundbeleuchtung nach einem beliebigen Farbschema oder Muster eingestellt werden können.

HINWEIS: Wegen der unterschiedlichen Eigenschaften der Serienausstattung gelten folgende Ausnahmen: Ganganzeige nicht verfügbar bei Modellen '04-'07, Kraftstoff-Funktionen nicht verfügbar bei XL '04-'06, Dyna® '04-'08, Softail® '04-'07 und Road King® Modellen '04-'07.

### A. ANALOGER TACHOMETER/DREHZAHLMESSER – 5"

Die Tachometer- und Drehzahlmesserzeiger der Instrumente bewegen sich im Uhrzeigersinn und erzielen dadurch einen „Instrument-im-Instrument“-Look. Das Kit beinhaltet ein Datenübertragungskabel zum einfachen Upload des Kilometerstands zum Zeitpunkt des Einbaus.

Für Dyna '04-'11, Softail '04-'10 (außer FLSTSE) und Road King Modelle '04-'13 (außer FLHRSE '07-'08) mit einem 5" Tachometer.

<b>70900070B</b>	Aluminiumguss-Zifferblatt, Meilenskala.
<b>70900071A</b>	Aluminiumguss-Zifferblatt, Kilometerskala.
<b>70900072A</b>	Aluminiumguss-Zifferblatt, Meilen-/Kilometerskala.

Für Dyna '12-'17, Softail '11-'17 (außer FLSTSE '11-'12) sowie FLHR, FLHRC und FLHRXS Modelle ab '14 mit einem 5,0" Tachometer.

<b>74774-11C</b>	Aluminiumguss-Zifferblatt, Meilenskala.
<b>74775-11B</b>	Aluminiumguss-Zifferblatt, Kilometerskala.
<b>70900171B</b>	Aluminiumguss-Zifferblatt, Meilen-/Kilometerskala.
<b>74776-11C</b>	Schwarzes Zifferblatt, Meilenskala.
<b>74777-11B</b>	Schwarzes Zifferblatt, Kilometerskala.

### B. DIGITALER TACHOMETER/ANALOGER DREHZAHLMESSER – 4"

Bei der digitalen Geschwindigkeitsanzeige kann problemlos zwischen Meilen- und Kilometerangabe gewechselt werden, um grenzüberschreitende Fahrten zu erleichtern. Der zu übernehmende Kilometerstand ist im ECM der Maschine abgelegt, und beim Einbau wird der anfängliche Kilometerstand hochgeladen.

<b>70900475</b>	Aluminiumguss-Zifferblatt, Meilen-/Kilometerskala.
-----------------	--

US-Modelle. Für XL ab '14, Dyna '12-'17 und Softail Modelle '11-'17 mit 4" Tachometer. XL Modelle erfordern Kraftstoffsensoren-Kit P/N 61200008A, um die Kraftstoffstand- und Reichweitenfunktion nutzen zu können.

<b>70900100C</b>	Aluminiumguss-Zifferblatt, Meilen-/Kilometerskala.
------------------	--

Modelle außerhalb der USA. Für XL Modelle ab '14, FXDB und FXDWG Modelle '12-'17, FXCWC, FXS und FXSB Modelle '11-'17 mit 4" Tachometer. XL Modelle erfordern Kraftstoffsensoren-Kit P/N 61200008A, um die Kraftstoffstand- und Reichweitenfunktion nutzen zu können.

<b>70900274</b>	Aluminiumguss-Zifferblatt, Meilen-/Kilometerskala.
-----------------	--

Weltweite Modelle. Für XL Modelle '04-'13 (außer XR, XL50 und XL1200R '04-'08), Dyna Modelle '04-'11 mit 4" Tachometer sowie FXCW und FXCWC Modelle '08-'10. XL Modelle '07-'13 erfordern Kraftstoffsensoren-Kit P/N 61200008A für die Kraftstoffstand- und Reichweitenfunktion. Nicht in Verbindung mit XL883 Modellen mit Screamin' Eagle® 1200cc Stage I Umbaukit P/N 29784-07 und 30003-10.

### Ebenfalls erhältlich:

#### KRAFTSTOFFSTANDSENSOR-KIT

Die Gebereinheit im Tank mit kapazitiver Sensortechnik misst den Kraftstoffstand im Tank und liefert die präzise Information an eine gut lesbare Tachometer/Drehzahlmesser-LCD-Anzeige. Kit inklusive Gebereinheit, Kabelbaum und aller erforderlichen Einbau- und Befestigungsteile.

#### 61200008A

Für XL Modelle ab '07 mit Kombination aus digitalem Tachometer und analogem Drehzahlmesser P/N 70900274, 70900100C oder 70900475.



A. KOMBINIERTER ANALOGER TACHOMETER/DREHZAHLMESSER – 5" ALUMINIUMGUSS-ZIFFERBLATT



A. KOMBINIERTER ANALOGER TACHOMETER/DREHZAHLMESSER – SCHWARZES 5" ZIFFERBLATT



B. DIGITALER TACHOMETER/ANALOGER DREHZAHLMESSER – 4" ALUMINIUMGUSS-ZIFFERBLATT

# AUDIO & ANZEIGEN 683

Ganganzeige und Instrumente



**C. TACHOMETER MIT ALUMINIUMGUSS-ZIFFERBLATT**

## C. TACHOMETER MIT ALUMINIUMGUSS-ZIFFERBLATT

Ein Hauch von Luxus und Stil für Ihre Konsole. Erstmals mit den Screamin' Eagle® Deuce™ und Electra Glide® Motorrädern '04 angeboten, stellen diese Instrumente aus Aluminiumguss einen deutlichen Kontrast zu einer Chromkonsole oder einer schwarzen Innenverkleidung dar. Für den besonderen Look bei Nacht verfügen die Instrumente über eine subtile Hintergrundbeleuchtung in Harley-Davidson® Racing Orange. Die Übernahme des Kilometerstands kann von Ihrem Händler vorgenommen werden.

Für FXDWG '04-'06, FXD35 '06, FXDC '07 sowie Softail® und Road King® Modelle '04-'06.

**67313-05A** 5" Tachometer – Meilenskala.

**67315-05A** 5" Tachometer – Kilometerskala.

## D. DIGITALE GANGANZEIGE

In welchem Gang fahre ich gerade? Mit der digitalen Ganganzeige hat das Rätselraten ein Ende. Die helle LED-Anzeige ist übersichtlich am Lenker angebracht und auf einen Blick ablesbar. Bei gelöster Kupplung zeigt die Anzeige den aktuellen Gang 1-6 an bzw. ein großes „N“, wenn sich das Getriebe in Neutralstellung befindet. Diese Plug & Play-Ganganzeige ist einfach einzubauen, kein Kabelpleißen oder kompliziertes Programmieren erforderlich. Eine integrierte Fotozelle passt die Anzeige bei direkter Sonneneinstrahlung automatisch an und erhöht die Ablesbarkeit. Bei Nacht wird die Anzeige gedimmt, um ein Blenden zu vermeiden. Lieferbar in mattschwarzem Finish. Vollständiges Kit inklusive integrierter LED, Steuergerät, Steuergehäuse, Kabelbaum und erforderlichem Montagezubehör. Das Schaltgehäuse kann einen zusätzlichen Hilfsschalter aufnehmen (separat erhältlich).

**70900078** Mattschwarz.

Für VRSC™ '07-'17 (außer VRSCF), XL und XR '07-'13, Dyna® '07-'11, Softail '07-'10 und Touring Modelle '07-'13. XL1200 Modelle '07-'08 erfordern eine aktualisierte Kalibrierung. Nicht in Verbindung mit XL883 Modellen mit Screamin' Eagle 1200CC Stage I Umbaukit P/N 29784-07 und 30003-10. Auch nicht mit Boom!™ Audio Cruiser Verstärker- und Lautsprecher-Kits P/N 76262-08A, 76320-08A oder 76321-09A.

## E. DREHZAHLMESSER-KIT FÜR SPORTSTER® MODELLE

Rüsten Sie Ihre XL883 auf Doppelinstrumente um. Das Kit beinhaltet einen elektronischen Drehzahlmesser, eine Black Wrinkle Doppelinstrument-Montagehalterung und das notwendige Montagezubehör. Das Design des Zifferblatts entspricht dem originalen Tachometer, und die Halterungen nehmen auch die serienmäßigen Anzeigeluchten auf.

**67182-07**

Für XL883 '07-'08, XL883L '07-'10 und XL883R Modelle ab '07. Serienmäßig bei XL1200R Modellen '07-'08.



**D. DIGITALE GANGANZEIGE – MATTSCHWARZ**



**E. DREHZAHLMESSER-KIT FÜR SPORTSTER MODELLE**



Passende Modellfamilie:

- V-ROD
- SPORTSTER
- DYNA
- SOFTAIL
- TOURING

*Nicht alle Produkte sind in allen Ländern erhältlich – wenden Sie sich für Einzelheiten bitte an Ihren Händler.*

# 684 AUDIO & ANZEIGEN

## Verkleidungsmontierte Instrumente

### A. CUSTOM-ANZEIGEN

Verleihen Sie Ihrer Konsole ein echtes Custom-Design. Diese Zifferblätter mit Chromakzenten, die erstmals bei CVO Modellen '14-'15 angeboten wurden, haben eine Hintergrundbeleuchtung und große, auf einen Blick erkennbare Ziffern. Die Instrumente lassen sich mühelos anschließen, ohne dass Kabel gespleißt oder neu verlegt werden müssen. Die Übernahme des Kilometerstands kann von Ihrem Händler vorgenommen werden.

Für Electra Glide®, Road Glide®, Street Glide® und Ultra Limited Modelle ab '14. Serienausstattung bei einigen CVO Modellen.

**70900773** Tachometer/Drehzahlmesser-Einheit – Meilenskala.

**70900777** Tachometer/Drehzahlmesser-Einheit – Kilometerskala.

**70900778** Tachometer/Drehzahlmesser-Einheit – Meilen-/Kilometerskala.

**70900774** Tankanzeigen.

**70900775** Voltmeter.



A. CUSTOM-ANZEIGEN

### B. INSTRUMENTE MIT ALUMINIUMGUSS-ZIFFERBLATT

Ein Hauch von Luxus und Stil für Ihre Konsole. Diese Aluminiumguss-Zifferblätter, die erstmals mit den Screamin' Eagle® Deuce™ und Electra Glide Modellen '04 angeboten wurden, bilden einen deutlichen Kontrast zu Chromkonsolen oder schwarzen Innenverkleidungen. Für den besonderen Look bei Nacht verfügen die Instrumente über eine subtile Hintergrundbeleuchtung in Harley-Davidson® Racing Orange. Die Übernahme des Kilometerstands kann von Ihrem Händler vorgenommen werden.

**67516-08** 4" Tachometer – Meilenskala.

Für Electra Glide und Road Glide Modelle '08-'13 mit 4" Instrumenten.

**67516-04B** 4" Tachometer – Meilenskala.

Für Electra Glide und Road Glide Modelle '04-'07 mit 4" Instrumenten.

**67522-04B** 4" Drehzahlmesser.

Für Electra Glide und Road Glide Modelle '04-'13 sowie XL und Dyna® Modelle ab '04 mit 4" Instrumenten.

**74552-04A** Voltmeter.

Für Electra Glide, Road Glide und Trike Modelle '04-'13.

**75113-04A** Tankanzeige.

Für Electra Glide und Road Glide Modelle '04-'07.

**75113-08** Tankanzeige.

Für Electra Glide und Road Glide Modelle '08-'13.

**74553-04A** Öldruckanzeige.

Für Electra Glide, Road Glide und Trike Modelle '04-'13. FLHT und FLHTI Modelle erfordern zusätzliche Montageteile. Weitere Einzelheiten erfahren Sie von Ihrem Händler.

**74554-04** Lufttemperaturanzeige.

Für Electra Glide, Road Glide und Trike Modelle '04-'13. FLHT und FLHTI Modelle erfordern zusätzliche Montageteile. Weitere Einzelheiten erfahren Sie von Ihrem Händler.



B. INSTRUMENTE MIT ALUMINIUMGUSS-ZIFFERBLATT

### C. INSTRUMENTE MIT TITAN-ZIFFERBLATT

Verleihen Sie Ihrer Konsole einen echten Custom Look. Diese Zifferblätter aus edlem Schwarz und coolem Titan, die erstmals beim FLHTK Ultra Limited Modell '10 angeboten wurden, haben eine weiße Hintergrundbeleuchtung und große, auf einen Blick erkennbare Ziffern. Die Instrumente lassen sich mühelos anschließen, ohne dass Kabel gespleißt oder neu verlegt werden müssen. Die Übernahme des Kilometerstands kann von Ihrem Händler vorgenommen werden.

Für Touring Modelle '08-'13 (außer Road King®) und Trike Modelle.

**74682-10** 4" Tachometer – Meilenskala.

**74683-10** 4" Tachometer – Kilometerskala.

**74692-10** 4" Drehzahlmesser.

**74688-10** Tankanzeige.

**74689-10** Lufttemperaturanzeige.

**74690-10** Öldruckanzeige.

**74691-10** Voltmeter.

**70900176** Öltemperatur – Fahrenheit.



C. INSTRUMENTE MIT TITAN-ZIFFERBLATT

# AUDIO & ANZEIGEN 685

## Öldruckanzeigen



**D. DIGITALE ÖLDRUCKANZEIGE – CHROM**



### D. DIGITALE ÖLDRUCKANZEIGE – CHROM

Behalten Sie die Lebenszeichen Ihres Motors immer im Auge. Diese Öldruckanzeige ist mit einer glänzend-blauen, leicht ablesbaren digitalen Anzeige ausgestattet, die bei eingeschalteter Zündung durch ein verspiegeltes Glas hindurch leuchtet. Bei ausgeschalteter Zündung ist die Anzeige unsichtbar. Die Helligkeit der Anzeige wird von einer Fotozelle automatisch angepasst – bei direktem Sonnenlicht heller und damit besser ablesbar, bei Nacht dunkler, um nicht zu stören. Die Druckanzeige kann zwischen PSI und BAR umgeschaltet werden. Kit inklusive Druckguss-Montagehalterung mit Anzeige, Drucksensor sowie Kabelbaum.

#### 75138-09

Für '99-'17 Dyna®, Softail® '00-'17, Road King®, Electra Glide® Standard und Freewheeler® Modelle '99-'16. Auch für Electra Glide Classic, Ultra Classic™, Ultra Limited und Tri Glide® Modelle '99-'16, wenn die Öldruckanzeige der Serienausstattung nicht angeschlossen ist. Nicht in Verbindung mit Billet Kipphebelgehäuseabdeckungen P/N 17658-03, Burst Kipphebelgehäuseabdeckungen P/N 25700251, Luftleitblechen am Rahmen P/N 58022-07A oder 58170-09 oder Modellen mit Seitenwagen. Dyna '12-'17 und Softail Modelle '11-'17 erfordern Stecker-Kit P/N 72673-11. Touring Modelle '14-'16 erfordern Stecker-Kit P/N 69200722.

### E. ÖLDRUCKANZEIGE-KIT

Überprüfen Sie mit einem Blick den Öldruck. Die ölgefüllte Druckanzeige sieht gut aus, passt perfekt und eignet sich für Ihre Maschine mit Twin Cam Motor. Die Custom-Montagehalterungen sind nach strengen Harley-Davidson Standards verchromt und poliert. Die Öldruckanzeige zeichnet sich durch ein Höchstmaß an Zuverlässigkeit aus. Kit inklusive aller erforderlichen Teile und Halterungen für einen schnellen und sauberen Einbau.

#### 75133-99

Für Dyna '99-'05, Softail '00-'17 sowie FLHR '99-'13 und FLHT Modelle '99-'05. Nicht in Verbindung mit Billet Kipphebelgehäuseabdeckung P/N 17658-03.



**E. ÖLDRUCKANZEIGE-KIT**



**F. FLÜSSIGKEITSGEFÜLLTE ÖLDRUCKANZEIGE**

### F. FLÜSSIGKEITSGEFÜLLTE ÖLDRUCKANZEIGE

Mit spezieller, sich nicht verfärbender Flüssigkeit, welche die Eigenbewegung dämpft und die Zuverlässigkeit des Instruments verbessert. Mit korrosionsbeständiger Edelstahlfassung und Harley-Davidson Bar & Shield® Grafik, abgestimmt auf die verschiedenen Instrumente neuer Modelle. Komplett mit verchromten Stahl-Befestigungsteilen und O-Ringen für den Einbau am Kurbelgehäuse. Ein neu gestalteter Anschluss verhindert Schäden durch unsachgemäßen Einbau.

#### 75012-82D

Für Modelle mit Shovelhead '82-'84 und Evolution™ 1340 ab '84.

### G. ÖLTEMPERATURANZEIGE – EINBAU IN DIE VERKLEIDUNG

Behalten Sie die Lebenszeichen Ihres Motors immer im Auge. Diese Anzeige mit 2,0" Durchmesser kontrolliert die Motoröl-Temperatur, um frühzeitig auf Bedingungen aufmerksam zu machen, die Ihre Aufmerksamkeit verlangen. Der Stil der Öltemperaturanzeige ist auf den Stil der in die Verkleidung eingebauten originalen Instrumente abgestimmt. Kit inklusive Öltemperaturanzeige, Einbau- und Befestigungsteile und Kabelbaum.

Für FLHT, FLHTC, FLHTCU, FLHX, FLTR und Trike Modelle '99-'13. Nicht für CVO Modelle ab '09.

**1. 70900284** Silbernes Zifferblatt – Fahrenheit.

**2. 70900283** Schwarzes Zifferblatt – Fahrenheit.

Für Touring Modelle '08-'13 (außer Road King) und Trike Modelle.

**3. 70900176** Titan-Zifferblatt – Fahrenheit.



**G. ÖLTEMPERATURANZEIGE – EINBAU IN DIE VERKLEIDUNG**

#### Passende Modellfamilie:

- V-ROD
- SPORTSTER
- DYNA
- SOFTAIL
- TOURING

Nicht alle Produkte sind in allen Ländern erhältlich – wenden Sie sich für Einzelheiten bitte an Ihren Händler.

# 686 AUDIO & ANZEIGEN

Instrumenten-Zierring

## A. INSTRUMENTENFASSUNGEN – DEFIANCE KOLLEKTION

Der perfekte letzte Schliff. Die Instrumentenfassungen der Defiance Kollektion verleihen der Stelle, wo Sie ständig hingucken müssen, das gewisse Etwas – der Instrumenteneinheit. Durch tiefe Rillen gekennzeichnet, decken diese maschinell bearbeiteten Aluminiumringe die serienmäßigen Instrumentenfassungen ab und verleihen der Konsole Textur und ein interessantes Aussehen. Diese selbstklebenden Ringe sind einfach anzubringen und in Chrom, schwarzglänzend oder maschinell bearbeiteter Oberfläche erhältlich.

Für XL ab '99 (außer XL1200CX, XL1200X und XL1200XS), FXS '11-'13, FXSB '13-'17, FXSBSE '13-'14, Road Glide® '98-'13, FXDL '14-'17 sowie FXFB, FXFBS und FXLR Modelle ab '18.

**61400435** 4" Tankanzeige – Chrom.

**61400436** 4" Tankanzeige – Schwarz, maschinell bearbeitet.

**61400437** 4" Tankanzeige – Schwarzeloxiert.

Für FLDE, FLHC, FLHCS und FLSL Modelle ab '18.

**61400438** 5" Tankanzeige – Chrom.

**61400439** 5" Tankanzeige – Schwarz, maschinell bearbeitet.

**61400440** 5" Tankanzeige – Schwarzeloxiert.



A. INSTRUMENTENFASSUNGEN – DEFIANCE KOLLEKTION (5" SCHWARZ MASCHINELL BEARBEITET ABGEBILDET)

## B. INSTRUMENTEN-ZIERSCHIRM

Schon ein wenig Chrom hat große Wirkung. Diese einfach zu montierenden Ringblenden verfügen über eine integrierte Blende, die das Zifferblatt vor Sonneneinstrahlung schützt. Sichere Befestigung durch selbstklebende Rückseite.

**74661-04** 5,0" Instrument.  
Für FLD '12-'16, FXDWG '99-'08, FXDF '15-'17, Softail® '99-'17 (außer FLSTFSE, FLSTNSE, FXCW, FXCWC, FXS, FXSB, FXSBSE, FXSE, FXST-Aus, FXSTD und Modelle mit Chromkonsole P/N 67575-04), FLSL, FLDE, FLHC und FLHCS ab '18 sowie Road King® Modelle '99-'07.




A. INSTRUMENTENFASSUNGEN – DEFIANCE KOLLEKTION (4" SCHWARZ MASCHINELL BEARBEITET ABGEBILDET)

## C. INSTRUMENTENFASSUNG

Schon ein wenig Chrom hat große Wirkung. Die Zierringe lassen sich in Sekunden befestigen und bringen Chromglanz auf Ihre Konsole. Diese leicht zu montierenden verchromten Ringe haben eine selbstklebende Rückseite für einen dauerhaften Halt und sind erhältlich für alle Verkleidungsinstrumente.

**74541-00** 4,0" Instrument.  
Für Tachometer und Drehzahlmesser bei XL ab '00, Dyna® '00-'13 (außer FLD und FXDWG) sowie FXSB, FXSBSE und FXST-Aus '13-'17 und Electra Glide®, Street Glide®, Road Glide sowie Trike Modelle '00-'13 (einzeln erhältlich).



A. INSTRUMENTENFASSUNGEN – DEFIANCE KOLLEKTION

Passende Modellfamilie:

- V-ROD
- SPORTSTER
- DYNA
- SOFTAIL
- TOURING



B. INSTRUMENTEN-ZIERSCHIRM – 5" INSTRUMENT



C. INSTRUMENTENFASSUNG – 4" INSTRUMENT

Nicht alle Produkte sind in allen Ländern erhältlich – wenden Sie sich für Einzelheiten bitte an Ihren Händler.



# AUDIO & ANZEIGEN 687

Tankdeckel und Kraftstoffanzeigen



**D. BÜNDIGER TANKDECKEL UND TANKANZEIGE – CHROM**



**D. BÜNDIGER TANKDECKEL UND TANKANZEIGE – SCHWARZGLÄNZEND**



**D. BÜNDIGE TANKANZEIGE – VOLL**



**D. BÜNDIGER TANKDECKEL – SCHWARZGLÄNZEND**



**E. BÜNDIGER TANKDECKEL – CHROM**



## D. BÜNDIGER TANKDECKEL UND TANKANZEIGE\*

Betonen Sie den langen und schlanken Look Ihres Tanks. Dieses Kit aus bündigem Tankdeckel und Tankanzeige verfügt über einen Popup-Einfüllstutzen, der nach Einbau und Abdichtung genauso aussieht wie die bündig montierte Tankanzeige. Ein einfacher Druck genügt und der Tankdeckel springt auf und ist sogar mit Handschuhen gut zu greifen. Die bündig montierte Tankanzeige verfügt über einzelne LED-Anzeigen, die bei eingeschalteter Zündung durch ein verspiegeltes Glas hindurch leuchten. Die Helligkeit der LED-Anzeigen wird von einer Fotozelle automatisch angepasst – bei direktem Sonnenlicht heller und damit besser ablesbar, bei Nacht dunkler, um nicht zu stören. Kit inklusive Tankdeckel, Tankanzeige, Zierring und Plugin-Kabelbaum.

Für Dyna® Modelle '09-'17 (außer FXD).

**62910-09C** Chrom.

**75327-09C** Schwarzglänzend.

Für FXD35, FXDB, FXDL und FXDWG Modelle '04-'08 sowie FXDC und FXDF Modelle '07-'08.

**62910-06C** Chrom.

Für Softail® Modelle '08-'17 (außer FLSTNSE, FXCW, FXCWC, FXS, FXSB, FXSBSE und FXSE). Für Road King® ab '08 und Freewheeler® Modelle ab '15.

**62823-08C** Chrom.

**75027-08C** Schwarzglänzend.

Für FXCW und FXCWC Modelle '08-'11.

**62811-08C** Chrom.

Für '04-'06 Softail Vergaser- und '01-'07 Softail Einspritz-Modelle (außer FXSTD/I).

**62818-06F** Chrom.

**75014-06C** Schwarzglänzend.

Für Road King Modelle '04-'07.

**62823-06C** Chrom.

\*Je nach geltenden gesetzlichen Bestimmungen sind im öffentlichen Straßenverkehr möglicherweise keine farbigen Leuchten an Fahrzeugen gestattet. Unter Umständen nicht mit den landesspezifischen Beleuchtungsvorschriften vereinbar.

## E. BÜNDIGE TANKDECKEL

Betonen Sie den langen und schlanken Look Ihres Tanks. Dieses aus einem bündigen Tankdeckel bestehende Kit verfügt über einen Popup-Einfüllstutzen, der den originalen, aufschraubbaren Tankdeckel ersetzt. Ein einfacher Druck genügt und der Tankdeckel springt auf und ist sogar mit Handschuhen gut zu greifen. Einfache Montage. Die Deckelbaugruppe wird festgeschraubt, und der selbstklebende Dekorring rundet den Look ab. Komplettes Kit beinhaltet Schraubbefestigung, Popup-Deckel und passenden Zierring.

Für XL Modelle ab '98 mit 3,3-Gallonen-Tank (12,5 Liter).

**63133-10A** Chrom.

**63134-10A** Schwarzglänzend.

Für XL Modelle ab '98 mit 2,1-Gallonen-Tank (7,9 Liter) oder 4,5-Gallonen-Tank (17,0 Liter). Nicht für XL1200C Modelle '04-'10.

**63139-10A** Chrom.

**63140-10A** Schwarzglänzend.

Für FLSTNSE, FXS, FXSB, FXSBSE und FXSE Modelle '11-'17.

**61100006A** Chrom.

**61100007A** Schwarzglänzend.

Nicht alle Produkte sind in allen Ländern erhältlich – wenden Sie sich für Einzelheiten bitte an Ihren Händler.

# 688 AUDIO & ANZEIGEN

## Tankdeckel

### A. CUSTOM-TANKDECKEL

Verleihen Sie Ihrem Tank einen Custom-Touch. Entworfen, um Ihre Einstellung wiederzugeben, sind diese elegant konstruierten Tankdeckel die perfekte Anpassung für Ihr Bike. Der Tankdeckel ist einfach anzubringen. Dank seiner Rastenkonstruktion zeigt das Design immer in die richtige Richtung.

Für XL ab '92, Dyna® '92-'17 (außer FXD und FXDX '04-'17, FXDC '05-'06 und FXDSE '07), Softail® ab '00 (außer FXFB, FXFBS, FXSTD und FXSTSSE), Road King® ab '94 und Freewheeler® Modelle ab '15. Nicht für Modelle mit originalen verschließbaren oder verkabelten Tankdeckeln oder Softail Modelle mit Low-Profile Chrom-Tankdeckelkonsole P/N 71208-07. Bei Verwendung an FXSBSE '13-'14 muss der bündige, serienmäßige Zierring abgenommen werden.

<b>61100107</b>	Dominion™ Black.
<b>61100106</b>	Dominion Bronze.
<b>61100093</b>	Schwarzglänzend.
<b>61100076</b>	Messing-Kollektion.
<b>61100126</b>	Diamond Black.
<b>61100127</b>	Agitator.
<b>61100128</b>	Chisel.

#### Ebenfalls erhältlich:

#### TANKDECKEL LINKE SEITE

Abgestimmt auf die Tankdeckel für die rechte Seite ergänzen diese dekorativen Tankdeckel für die linke Seite das Custom-Design. Die einfach zu montierenden Tankdeckel ersetzen die originale Zierblende und bieten dem Fahrer einen symmetrischen Blick über den Tank.

Für Softail Modelle ab '18 (außer FXBB, FXBR, FXBRS, FXDRS, FXFB und FXFBS).

<b>57300186</b>	Dominion Black.
<b>57300185</b>	Dominion Bronze.
<b>57300236</b>	Schwarzglänzend.
<b>57300165</b>	Messing-Kollektion.
<b>57300151</b>	Diamond Black.
<b>57300150</b>	Agitator.
<b>57300149</b>	Skull.



A. LINKER UND RECHTER CUSTOM-TANKDECKEL – DOMINION BLACK




A. CUSTOM-TANKDECKEL – DOMINION BRONZE




A. CUSTOM-TANKDECKEL – SCHWARZGLÄNZEND



A. CUSTOM-TANKDECKEL – MESSING-KOLLEKTION



A. CUSTOM-TANKDECKEL – DIAMOND BLACK



A. CUSTOM TANKDECKEL – AGITATOR



A. CUSTOM-TANKDECKEL – CHISEL



NEU

**B. CUSTOM-TANKDECKEL – SKULL**



**B. CUSTOM-TANKDECKEL – SKULL**

### B. CUSTOM-TANKDECKEL – SKULL

Zeigen Sie, was Sie drauf haben. Stilistisch passend zur Harley-Davidson® Skull Zubehörserie. Der grimmig blickende Totenschädel mit schwarz ausgefüllten Augen ist hochwertig veredelt und lässt sich selbst mit Handschuhen perfekt greifen.

Für XL ab '92, Dyna® '92-'17 (außer FXD, FXDX '04-'17, FXDC '05-'06 und FXDSE '07), Softail® ab '00 (außer FXFB, FXFBS, FXSTD und FXSTSSE '07-'08), Road King® '94 und Freewheeler® Modelle ab '15. Nicht für Modelle mit originalen verschließbaren oder verkabelten Tankdeckeln oder Softail Modelle mit Low-Profile Chrom-Tankdeckelkonsole P/N 71208-07. Bei Verwendung an FXSBSE '13-'14 muss der bündige, serienmäßige Zierring abgenommen werden.

**61100103** Schwarzglänzend.

**61100125** Chrom.

### C. SELBSTSCHLIESSENDER TANKDECKEL MIT BAR & SHIELD® LOGO

Funktional und stilbetont. Diese verchromten und polierten Tankdeckel verfügen über einen praktischen Selbstschließ-Mechanismus und ein gestanztes Harley-Davidson Bar & Shield Logo auf der Zündschlossabdeckung. Ansonsten weist er die gleichen Eigenschaften auf wie der originale Tankdeckel. Komplett mit zwei Schlüssel.

Für XL ab '92, Dyna '92-'17 (außer FXD und FXDX '04-'17, FXDC '05-'06 sowie FXDSE '07), Softail ab '00 (außer FXS), Road King ab '94 und Freewheeler Modelle ab '15. Nicht für Modelle mit originalen verschließbaren oder verkabelten Tankdeckeln. Bei Verwendung an FXSBSE '13-'14 muss der bündige, serienmäßige Zierring abgenommen werden.


**61100117** Schwarzglänzend.

**61100129** Chrom.



NEU


**C. SELBSTSCHLIESSENDER TANKDECKEL MIT BAR & SHIELD LOGO – SCHWARZGLÄNZEND**



NEU



**C. SELBSTSCHLIESSENDER TANKDECKEL MIT BAR & SHIELD LOGO – CHROM**



#### Passende Modellfamilie:

- V-ROD
- SPORTSTER
- DYNA
- SOFTAIL
- TOURING

*Nicht alle Produkte sind in allen Ländern erhältlich – wenden Sie sich für Einzelheiten bitte an Ihren Händler.*

# 690 AUDIO UND ANZEIGEN

## Tankdeckel und Kraftstoffanzeigen

### A. LED-TANKANZEIGEN\*

Diese flache Tankanzeige ersetzt die analoge Anzeige durch helle LED-Leuchten. Die sechs seitlich angebrachten LEDs leuchten alle blau, wenn der Tank voll ist, und erlöschen eine nach der anderen, wenn der Tank sich leert. Plugin-Einbau ohne aufwendige Verkabelung. Die Helligkeit der LED-Anzeigen wird von einer Fotozelle automatisch angepasst – bei direktem Sonnenlicht heller und damit besser ablesbar, bei Nacht dunkler, um nicht zu stören.

Für Dyna® '09-'17 (außer FXD), Softail® '08-'17 (außer FLSTNSE, FXCW, FXCWC, FXS, FXSB, FXSBSE und FXSE), Road King® '08-'17 und Freewheeler® Modelle '15-'17.

**75242-08A** Smooth.

**70900781** Black Skull.

**75098-08A** Chrom Skull.

**70900521** Agitator.

**70900354** Chisel.

**75358-10A** Diamond Black.

**70900709** Messing.

Für FXD35, FXDB, FXDF, FXDL und FXDWG '04-'08, FXDC '07-'08, Softail '04-'07, EFI Softail '01-'03 (außer FXSTDI), Road King '03-'07 und EFI Road King Modelle '01-'02.


**75357-10A** Diamond Black.

**75237-03C** Smooth.

\* Je nach geltenden gesetzlichen Bestimmungen sind im öffentlichen Straßenverkehr möglicherweise keine farbigen Leuchten an Fahrzeugen gestattet. Unter Umständen nicht mit den landesspezifischen Beleuchtungsvorschriften vereinbar.



A. LED-TANKANZEIGE – SMOOTH



A. LED-TANKANZEIGE – BLACK SKULL



A. LED-TANKANZEIGE – CHROM SKULL



A. LED-TANKANZEIGE – AGITATOR



A. LED-TANKANZEIGE – CHISEL



A. LED-TANKANZEIGE – DIAMOND BLACK



A. LED-TANKANZEIGE – MESSING KOLLEKTION



#### Passende Modellfamilie:

- V-ROD
- SPORTSTER
- DYNA
- SOFTAIL
- TOURING

Nicht alle Produkte sind in allen Ländern erhältlich – wenden Sie sich für Einzelheiten bitte an Ihren Händler.

# AUDIO UND ANZEIGEN 691

## Medaillons und Lenkerinstrumente



**B. TANKDECKEL-MEDAILLON – DARK CUSTOM LOGO**



**B. TANKDECKEL-MEDAILLON – WILLIE G SKULL**



**B. TANKDECKEL-MEDAILLON – H-D MOTOR CO.**



**B. TANKDECKEL-MEDAILLON – GOLD LIVE TO RIDE**



**C. LENKERUHR – 1,5" SCHWARZ/CHROM**



**D. LENKERTHERMOMETER – 1,5" SCHWARZ**



**D. LENKERTHERMOMETER – 1,5" SILBER**



**E. LENKER-MONTAGEKLEMME – CHROM**

### B. TANKDECKEL-MEDAILLONS

Werten Sie den originalen Tankdeckel auf. Mit selbstklebender Rückseite zur einfachen Anbringung.

Für Modelle ab '83 (außer VRSC™, XG, XL1200V, FXD, FXDX, FXR mit Tankdeckel aus Kunststoff, FLSTNSE, FXS, FXSB, FXSBSE, FXST-Aus sowie FXBB, FXDRS, FXFB, FXFBS ab '18, Electra Glide®, Road Glide®, Tour Glide®, Tri Glide®, XL883N ab '15, XL1200L und XL1200C '04-'10, XR ab '08, FXDC '05-'06 und alle Tankdeckel mit Tankanzeige oder Schlössern).

<b>99688-10</b>	Dark Custom®.
<b>99670-04</b>	Willie G™ Skull.
<b>99539-97</b>	H-D Motor Co.
<b>99020-90T</b>	Live To Ride.
<b>99669-04</b>	Willie G Skull.
Für XL883C, XL1200C und XL1200L Modelle '04-'10.	

### C. LENKERUHR

Seien Sie pünktlich ohne Blick auf Ihre Armbanduhr. Diese batteriebetriebenen Analoguhren mit großem Durchmesser können auf einen Blick einfach abgelesen werden und sind passend zu Ihrem Stil mit schwarzem oder Chromfinish erhältlich. Die wasserdichte Uhr wurde zur Montage an der Kupplungshebel-Halterung entwickelt und wird durch eine integrierte austauschbare Batterie betrieben, die einfach einzusetzen ist. Kit inklusive Kupplungshebel-Halterung. Falls Sie die Uhr an einer anderen Stelle am Lenker anbringen möchten, wählen Sie eine der verfügbaren Lenker-Uhrmontageklammern aus (separat erhältlich).

Für alle Modelle (außer XG ab '15). Modelle mit Rückwärtsgang-Schalter oder Zusatzschaltergehäuse-Kit erfordern eine geeignete Lenker-Uhrmontageklemme.

<b>75041-03</b>	1,5" Schwarz/Chrom.
<b>75042-03</b>	1,5" Silber/Chrom.

### D. LENKERTHERMOMETER

Mit diesem polierten Edelstahlthermometer zur Anbringung an der Hauptbremszylinderklemme haben Sie die Temperatur der Umgebungsluft immer genau im Blick. Der Stil des Thermometers ist auf den der originalen Instrumente und der Uhr für die Kupplungshebelklemme abgestimmt. Erhältlich mit schwarzem oder silbernem Zifferblatt. Das Instrument ist wasserdicht und einfach anzubringen. Kit inklusive Kupplungshebel-Montagehalterung. Falls Sie die Uhr an einer anderen Stelle am Lenker anbringen möchten, wählen Sie eine der verfügbaren Lenker-Uhrmontageklammern aus (separat erhältlich).

Für alle Modelle (außer XG ab '15). Nicht in Verbindung mit Zusatzschaltergehäuse.

<b>75102-04</b>	1,5" Schwarz, Fahrenheit.
<b>75104-04</b>	1,5" Silber, Fahrenheit.
<b>75108-06</b>	1,5" Schwarz, Celsius.
<b>75115-06</b>	1,5" Silber, Celsius.

### E. LENKER-MONTAGEKLEMME

Positionieren Sie Ihre Lenkeruhr oder -temperaturanzeige so, dass sie schnell und einfach zu sehen ist. Die Custom-Gelenkklemme greift fest um den Lenker und klemmt die Uhr oder die Temperaturanzeige in ihrer Position fest. Die Klemme ist an jeder gewünschten Position am Lenker einfach anzubringen und ermöglicht eine alternative Montageposition, wenn die Lenkerhebelhalterung bereits durch anderes Zubehör, z. B. zūmo®, GPS Navigator, Boom!™ Audio Cruiser-Verstärker- und Lautsprecher-Kit, Ganganzeigen oder Zusatz-Schaltergehäuse belegt ist.

Geeignet für alle Modelle mit 1 Zoll-Lenkern.

<b>10800055</b>	1,0" Chrom.
<b>10800057</b>	1,0" Schwarz.

Geeignet für alle Modelle mit 1,25 Zoll-Lenkern.

<b>10800056</b>	1,25" Chrom.
<b>10800058</b>	1,25" Schwarz.

Nicht alle Produkte sind in allen Ländern erhältlich – wenden Sie sich für Einzelheiten bitte an Ihren Händler.

## BELEUCHTUNG

Sehen und gesehen werden. Mit Harley-Davidson® Scheinwerfern, Bremsleuchten und Zusatzbeleuchtung aus dem Original-Motorteile- und -Zubehörprogramm verbessern Sie die Sichtbarkeit vor Ihnen und werden von allen Seiten besser gesehen.

NICHT ALLE PRODUKTE SIND IN ALLEN LÄNDERN ERHÄLTlich –  
WENDEN SIE SICH FÜR EINZELHEITEN BITTE AN IHREN HÄNDLER.







SPECTRA GLO™ RGB-FARBPALETTE

YELLOW

GRÜN

BLAUGRÜN

BLUE

WEISS

PINK

RED

YELLOW





# BELEUCHTUNG 695

Dekorative LED-Beleuchtung

## A. SPECTRA GLO™ LED BELEUCHTUNGSSTEUERUNGS-KIT\*

Nichts fällt vom Straßenrand mehr auf als ein gut beleuchtetes Motorrad. Ob Sie sich nun satten Neonglanz oder ein pulsierendes Lichtkunstwerk wünschen, das Harley-Davidson® Spectra Glo Lighting System bringt ultrahelle LED Beleuchtung an Ihr Motorrad. Das Spectra Glo System verwendet RGB LED-Technologie, um über 500 brillante Farbtöne zu erzeugen, die über eine wasserdichte Fernbedienung angesteuert werden. Mit einem Knopf wählen Sie eine der sieben Grundfarben und dann die gewünschte Schattierung aus. Sie können die Farbe der Ihres Bikes anpassen oder einen kontrastierenden Ton aus einem breiten Farbspektrum auswählen. Nachdem Sie eine Farbe eingestellt haben, wählen Sie durch Antippen der Fernbedienung den Modus konstant, blinkend oder dimmen aus.

Im Zentrum des Spectra Glo Systems steht die Beleuchtungssteuerung. Die kompakte, wasserdichte Steuerbox ist unter dem Sitz verborgen und wird über den mitgelieferten Schlüsselanhänger ferngesteuert. Die Beleuchtungssteuerung ist die Zentrale für sämtliche zusätzlichen Spectra Glo Beleuchtungsoptionen und dient auch zum Synchronisieren der Farben und der Modusauswahl aller LED-Leuchten. Die speziell für Harley-Davidson Motorräder entwickelte Steuerung erzeugt keine Interferenzen mit der Elektronik des Fahrzeugs. Die sparsamen LED-Leuchten haben eine automatische Ausschaltfunktion, die nach einer Stunde ausschaltet und die Batterie schont. Kit inklusive Steuerung, Fernsteuerungs-Anhänger mit Batterie und Plug-in Verkabelung.

### 68000218

Erforderlich in Verbindung mit Spectra Glo Komponenten. Softail® ab '18 und Touring Modelle ab '17 erfordern das Fahrzeug-Anschlusskit P/N 69201526. Alle anderen Fahrzeuge erfordern das Fahrzeug-Anschlusskit P/N 69201636.



A. SPECTRA GLO LED BELEUCHTUNGSSTEUERUNGS-KIT – SCHLÜSSELANHÄNGER



SPECTRA GLO BELEUCHTUNG  
(ROTE EINSTELLUNG ABGEBILDET)



SPECTRA GLO BELEUCHTUNG  
(GRÜNE EINSTELLUNG ABGEBILDET)



SPECTRA GLO BELEUCHTUNG  
(BLAUE EINSTELLUNG ABGEBILDET)

\*HINWEIS: Je nach geltenden gesetzlichen Bestimmungen sind farbige Leuchten oder indirekte Beleuchtung an Fahrzeugen bei der Fahrt auf öffentlichen Straßen möglicherweise nicht gestattet. Prüfen Sie vor dem Einbau die landesspezifischen Vorschriften.

### Passende Modellfamilie:

- |   |   |  |
|---|---|--|
|  V-ROD   |  SPORTSTER |  DYNA |
|  SOFTAIL |  TOURING   |  |

Nicht alle Produkte sind in allen Ländern erhältlich – wenden Sie sich für Einzelheiten bitte an Ihren Händler.

# 696 BELEUCHTUNG

## Dekorative LED-Beleuchtung

### A. SPECTRA GLO™ LED-LICHTERKETTEN-KIT\*

Beleuchtungsleisten ermöglichen Ihnen den Einbau von Beleuchtung nahezu überall am Bike. Zum Boden gerichtete Lichtleisten erzeugen einen neonartigen Lichtkegel auf dem Straßenbelag, und das Licht von unter dem Tank oder hinter Abdeckungen verborgenen Lichtleisten wird von den Chromoberflächen reflektiert und verstärkt die Farbakzente. Die kompakten und flexiblen Leisten sind mit Steckern ausgestattet, mit denen sie zu einer langen Leiste verbunden werden können. Diese Stecker verbinden ebenso Überbrückungskabel zwischen mehreren entfernt liegenden Beleuchtungsleisten. Jede Leiste hat drei einzelne RGB LEDs und eine stark haftende, selbstklebende Rückseite für eine einfache Anbringung. Beginnen Sie den Einbau mit dem 6-Leuchten Starter-Kit und ergänzen Sie es mit einem oder mehreren Erweiterungskits mit vier Leuchten. Das Starter-Kit beinhaltet 6 Beleuchtungsleisten, 4 – 3" Überbrückungen, 1 – 8" Überbrückung und 1 – 24" Überbrückung. Das Erweiterungskit beinhaltet 4 Beleuchtungsleisten, 3 – 3" Überbrückungen und 1 – 8" Überbrückung.

**68000213** Starter-Kit mit sechs Leuchten.

Für alle Modelle. Erfordert die Steuerung P/N 68000218. Zusätzliche Kabelbäume in anderen Längen sind separat erhältlich.

**68000214** Erweiterungs-Kit mit vier Leuchten.

Für alle Modelle mit Spectra Glo Lichterketten-Kits. Zusätzliche Kabelbäume in anderen Längen sind separat erhältlich.

**Ebenfalls erhältlich:** (ohne Abb.)

### SPECTRA GLO KABELBAUM-KIT

Erforderlich für den Einbau des Spectra Glo Beleuchtungssystems an bestimmten Modellen.

**69201636**

Erforderlich für den Einbau des Spectra Glo Beleuchtungssystems an allen Modellen (außer Touring und Trike Modellen ab '17).

**Ebenfalls erhältlich:** (ohne Abb.)

### SPECTRA GLO LIGHTING ÜBERBRÜCKUNGSVERKABELUNG

Diese Kabelbäume sind speziell für den Plug-and-Play Einbau von Spectra Glo Beleuchtungsleisten entwickelt worden. Planen Sie den Einbau und wählen Sie die passende Kabellänge für das Anbringen der Beleuchtungsleisten am Fahrzeug. Kein Kürzen oder Verlängern erforderlich.

Für Spectra Glo Beleuchtungsleisten Basis- und Erweiterungskits.

**69201525** 3" Überbrückungskabelbaum.

**69201529** 8" Überbrückungskabelbaum.

**69201530** 24" Überbrückungskabelbaum.

**69201595** 24" Überbrückungskabel mit Durchführung.

**69201625** 48" Überbrückungskabelbaum.

**69201594** Verzweigungskabelbaum.



A. SPECTRA GLO LED-LICHTERKETTEN-KIT (ROTE EINSTELLUNG ABGEBILDET)




A. SPECTRA GLO LED-LICHTERKETTEN-KIT (GRÜNE EINSTELLUNG ABGEBILDET)



A. SPECTRA GLO LED-LICHTERKETTEN-KIT (BLAUE EINSTELLUNG ABGEBILDET)



A. SPECTRA GLO LED-LICHTERKETTEN-KIT (ORANGEFARBENE EINSTELLUNG ABGEBILDET)



A. SPECTRA GLO LED-LICHTERKETTEN-KIT – 6-LAMPEN STARTERKIT



A. SPECTRA GLO LED-LICHTERKETTEN-KIT – 4-LAMPEN ERWEITERUNGSKIT

\*HINWEIS: Je nach geltenden gesetzlichen Bestimmungen sind farbige Leuchten oder indirekte Beleuchtung an Fahrzeugen bei der Fahrt auf öffentlichen Straßen möglicherweise nicht gestattet. Prüfen Sie vor dem Einbau die landesspezifischen Vorschriften.

Nicht alle Produkte sind in allen Ländern erhältlich – wenden Sie sich für Einzelheiten bitte an Ihren Händler.

# BELEUCHTUNG 697

Dekorative LED-Beleuchtung



**B. SPECTRA GLO LED-LEUCHTE FÜR DIE VERKLEIDUNGSÖFFNUNG (ROTE EINSTELLUNG ABGEBILDET)**



**B. SPECTRA GLO LED-LEUCHTE FÜR DIE VERKLEIDUNGSÖFFNUNG (BLAUE EINSTELLUNG ABGEBILDET)**



**C. SPECTRA GLO TRITTBRETTEINSÄTZE (BLAUE EINSTELLUNG ABGEBILDET)**



**C. SPECTRA GLO TRITTBRETTEINSÄTZE (ORANGE EINSTELLUNG ABGEBILDET)**



**D. SPECTRA GLO LAUTSPRECHER-BELEUCHTUNGSKIT – STAGE I LAUTSPRECHER**



**D. SPECTRA GLO LAUTSPRECHER-BELEUCHTUNGSKIT – STAGE I LAUTSPRECHER**



**D. SPECTRA GLO LAUTSPRECHER-BELEUCHTUNGSKIT – STAGE II LAUTSPRECHER – RUND**



**D. SPECTRA GLO LAUTSPRECHER-BELEUCHTUNGSKIT – STAGE II LAUTSPRECHER – SATTELTASCHE**

## B. SPECTRA GLO™ LED-LEUCHTE FÜR DIE VERKLEIDUNGSÖFFNUNG\*<sup>1</sup>

Die Spectra Glo Beleuchtung für die Verkleidungsöffnung leuchtet subtil in den Belüftungsschlitzen der Batwing Split Stream Verkleidung. Die 12 LED-Matrix wird hinter die Zierblende der Verkleidungsöffnung montiert und verbreitert dort ein diffuses Licht. Die flache LED-Matrix behindert weder die Be- noch die Entlüftung. Kit inklusive LED-Matrix, Einbauschablone, Einbau- und Befestigungsteile und Kabelbaum.

**68000194**

Für Electra Glide®, Street Glide®, Ultra Limited und Tri Glide® Modelle ab '14.

## C. SPECTRA GLO TRITTBRETTEINSÄTZE<sup>1</sup>

Spectra Glo Fahrer- und Soziustrittbretteinsätze verleihen dem Bike einen einzigartigen Look. In den rutschfesten Gummieinsätzen eingelegte LED-Bänder glimmen sanft und sind farblich auf die ausgewählte Spectra Glo Farbe abgestimmt. Das Fahrertrittbrett ist mit einem beleuchteten Bar & Shield® Logo versehen und die Fahrer- und Soziustrittbretter scheinen optisch wie durch ein Leuchtband vereint. Die Trittbretteinsätze passen in die klassischen D-förmigen Trittbrettwannen des Original- und Zubehörprogramms. Kits beinhalten linken und rechten Trittbretteinsatz sowie Kabelbaum.

**50500492** Fahrer.

Für Modelle mit klassischen D-förmigen Fahrertrittbrettern. Nicht für Softail® Modelle ab '18.

**50500495** Soziussitz.

Für Modelle mit klassischen D-förmigen Soziustrittbrettern. Nicht für Softail Modelle ab '18.

## D. SPECTRA GLO LAUTSPRECHER-BELEUCHTUNGSKIT<sup>1</sup>

Nichts fällt vom Straßenrand mehr auf als ein gut beleuchtetes Motorrad. Ob Sie sich nun sattem Neonglanz oder ein pulsierendes Lichtkunstwerk wünschen, das Harley-Davidson® Spectra Glo Lighting System bringt ultrahelle LED Beleuchtung an Ihr Motorrad. Das Spectra Glo System verwendet RGB LED-Technologie, um über 500 brillante Farbtöne zu erzeugen, die über eine wasserdichte Fernbedienung angesteuert werden. Mit einem Knopf wählen Sie eine der sieben Grundfarben und dann die gewünschte Schattierung aus. Sie können die Farbe der Ihres Bikes anpassen oder einen kontrastierenden Ton aus einem breiten Farbspektrum auswählen. Nachdem Sie eine Farbe eingestellt haben, wählen Sie durch Antippen der Fernbedienung den Modus konstant, blinkend oder dimmen aus.

Die Spectra Glo Lautsprecher-Beleuchtung verleiht Ihrem Boom!™ Audio Lautsprecher einen diffusen Neonglanz. Die kompakten LEDs werden unter der Lautsprecherbrücke eingebaut, und tauchen die Oberfläche in Licht. Es sind Kits für die runden 6,5-Zoll-Lautsprecher Stage I und Stage II sowie für 5" x 7" Satteltaschenlautsprecher erhältlich. Kits inklusive zwei LED-Ringen, Einbauschablonen und Kabelbaum.

**68000232** Stage I Lautsprecher.

Für Touring und Trike Modelle ab '14 mit Boom! Audio 6,5" Stage I runde oder 5" x 7" Stage I Satteltaschen-Lautsprecher.

**68000231** Stage II Lautsprecher – Rund.

Für Touring und Trike Modelle ab '14 mit Boom! Audio 6,5" Stage II runden Lautsprechern.

**68000233** Stage II Lautsprecher – Satteltasche.

Für Touring Modelle ab '14 mit Boom! Audio 5" x 7" Stage II Satteltaschen-Lautsprecher.

*\*Nicht für Märkte mit EU-Verordnung 168/2013 zugelassen.*

<sup>1</sup>HINWEIS: Je nach geltenden gesetzlichen Bestimmungen sind farbige Leuchten oder indirekte Beleuchtung an Fahrzeugen bei der Fahrt auf öffentlichen Straßen möglicherweise nicht gestattet. Prüfen Sie vor dem Einbau die landesspezifischen Vorschriften.

### Passende Modellfamilie:

■ V-ROD   ■ SPORTSTER   ■ DYNA  
■ SOFTAIL   ■ TOURING

*Nicht alle Produkte sind in allen Ländern erhältlich – wenden Sie sich für Einzelheiten bitte an Ihren Händler.*

# 698 BELEUCHTUNG

Dekorative LED-Beleuchtung

## A. ELECTRA GLO AKZENTBELEUCHTUNG FÜR VERKLEIDUNG\*

Die geschwungene Verzierung verleiht der Electra Glide® Batwing-Verkleidung ein markantes, funktionelles Aussehen. Die konturnahe Zierleiste und das getönte Glas verbirgt LED-Leuchten, die bei eingeschalteter Zündung weiß wie das Fahrlicht leuchten und bei aktiviertem Blinker als orangefarbene Zusatz-Blinkrichtungsanzeige fungieren. Die Verkabelung liegt für ein makelloses Custom-Design unsichtbar innerhalb der Verkleidung. Kit inklusive Montageschablone und aller erforderlichen Einbau- und Befestigungsteile. Die Verkleidung kann bei einigen Modellen Zierstreifen oder zweifarbige Zierlinien verdecken. Überprüfen Sie dies vor dem Einbau.

Für Electra Glide, Street Glide®, Ultra Limited und Tri Glide® Modelle ab '14. Der Einbau an Fahrzeugen mit zweifarbiger Lackierung, Zierstreifen oder CVO Modelle wird nicht empfohlen, da die Akzentbeleuchtung möglicherweise die Zierstreifen oder Lackierungsstreifen verdeckt.

**68000190** Chrom.

**68000191** Schwarzglänzend.



A. ELECTRA GLO AKZENTBELEUCHTUNG FÜR VERKLEIDUNG – FAHRLICHT

## B. ELECTRA GLO LEUCHTEN-KIT FÜR VERKLEIDUNGSKANTE\*

Stellen Sie Ihr Bike in den Mittelpunkt. Das Electra Glo Leuchten-Kit für die Verkleidungskante setzt im Frontprofil nach vorn gerichtete Leuchtakzente mit weißen LEDs. Der schmale Streifen von Lampen folgt der Kontur der Batwing Verkleidung und unterstreicht als starkes optisches Element die legendäre Form der Electra Glide. Mit diesem elektrisierenden Auftritt werden Sie nicht übersehen, und wenn die Leuchten einmal ausgeschaltet sind, lässt sie ihr getöntes Gehäuse unauffällig in den Hintergrund treten. Einfache Steckverbindungen machen das Trennen oder Spleißen von Kabeln überflüssig.

**68000104**

Für Electra Glide, Street Glide, Ultra Limited und Tri Glide Modelle ab '14. Erfordert Erweiterungskabelbaum P/N 69200921, wenn die verborgene AM/FM/WB-Antenne P/N 76000513 oder die Electra Glo Lichtringe montiert werden.

**68000035**

Für Electra Glide, Street Glide und Trike Modelle '96-'13.



A. ELECTRA GLO AKZENTBELEUCHTUNG FÜR VERKLEIDUNG – BLINKER

## C. ELECTRA GLO BELEUCHTETE WINDSCHUTZSCHEIBENVERKLEIDUNG\*

Hinter dunkel getönten Gläsern liegen orangefarbene LEDs, die bei eingeschalteter Zündung als Fahrlicht glimmen, und die zwei äußeren Gruppen fungieren bei eingeschaltetem Blinker als zusätzliche Blinkrichtungsanzeige. Die Verkabelung liegt für ein makelloses Custom-Design unsichtbar innerhalb der Verkleidung. Das komplette Kit beinhaltet alle notwendigen Montageeile.

Für Electra Glide, Street Glide, Ultra Limited und Tri Glide Modelle ab '14. Der Einbau bei CVO Modellen erfordert die Entfernung von vorhandenen Windschutzscheibenverkleidungen. Nicht in Verbindung mit Verkleidungstasche mit drei Fächern P/N 93300054B.

**57000394A** Chrom.

**57000395A** Schwarzglänzend.



B. ELECTRA GLO LEUCHTEN-KIT FÜR VERKLEIDUNGSKANTE

\*Nicht für Märkte mit  
EU-Verordnung 168/2013 zugelassen.

Passende Modellfamilie:

- |  |   |  |
|--|---|--|
|  V-ROD   |  SPORTSTER |  DYNA |
|  SOFTAIL |  TOURING   |  |

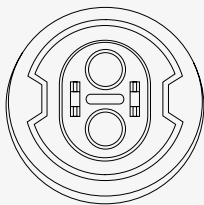
Nicht alle Produkte sind in allen Ländern erhältlich –  
wenden Sie sich für Einzelheiten bitte an Ihren Händler.



C. ELECTRA GLO BELEUCHTETE WINDSCHUTZSCHEIBENVERKLEIDUNG – SCHWARZGLÄNZEND

# DAYMAKER® LED-BELEUCHTUNG


Daymaker LED Projector-Scheinwerfer sorgen dort für Licht, wo es am meisten benötigt wird. Mit einer überragenden Leistung bei Nacht und modernem, unverkennbarem Styling erzeugen diese brillanten LED-Scheinwerfer einen hellen weißen Strahl, der die Umgebung beleuchtet und die Aufmerksamkeit des Gegenverkehrs auf sich zieht. Die langlebigen Solid-State LED Scheinwerfer in versiegelten stoß- und vibrationsfesten Leuchtenträgern werden in das bestehende Scheinwerfergehäuse eingebaut. Der Einbau ist einfach; und die Scheinwerfer mit Steckanschluss erfordern kein erneutes Verkabeln.



## 7" DAYMAKER PROJECTOR LED-SCHEINWERFER

Mit der besten Reichweite ihrer Klasse beleuchten diese Scheinwerfer die Straße, die vor Ihnen liegt, sind jedoch leicht nach unten gerichtet, um entgegenkommende Fahrer nicht zu blenden, und somit perfekt für Fernverkehrsstraßen geeignet.

- Eingehende Entwicklungsarbeit und ausführliche Tests, um sicherzustellen, dass die Straße vor Ihnen gleichermaßen beleuchtet wird
- Keine dunklen Flecken oder Streifen in heller Beleuchtung
- Scheinwerfer mit Steckanschluss sind leicht eingebaut



## 7" DAYMAKER ADAPTIVE LED-SCHEINWERFER

Mit der richtigen Menge nutzbaren Lichts genau da, wo sie es benötigen, sehen Sie von Straßengraben zu Straßengraben und den Straßenverlauf vor sich – mit schräglagengesteuerter Beleuchtung für ein verbessertes Sichtfeld in Kurven.

- Mit allen Funktionen und Vorteilen der 7" Daymaker Projector LED-Scheinwerfer
- Automatische Beleuchtung von zuvor unbeleuchteten Straßenbereichen in Kurven
- Patentierte Sensoren und Elektronik ermitteln die Schräglage des Motorrads
- Adaptive Technologie funktioniert bei Abblendlicht und Fernlicht

Die Daymaker LED-Scheinwerfer liefern eine gleichbleibende Straßenbeleuchtung und beseitigen dunkle Flecken und Streifen, sodass Sie die Straße und vor Ihnen liegende Gefahren deutlich sehen können.

Unsere adaptive Technologie orientiert sich an Ihrer Schräglage und sorgt so für eine bessere Sicht in Kurven.

STANDARDBELEUCHTUNG  
ADAPTIVE BELEUCHTUNG

RECHTSKURVE/-NEIGUNG      GERADE      LINKSKURVE/-NEIGUNG

## LUMEN UND LUX

Lumen ist eine Lichteinheit, während Lux eine Einheit der Beleuchtungsstärke ist, bei der auch die Fläche berücksichtigt wird. Die Lumenzahl ist nicht der einzige Faktor, der bei der Auswahl eines Scheinwerfers zählt, auch das nutzbare Licht zählt, die Luxzahl. Die Daymaker LED-Scheinwerfer sind für die Nutzung von Lumen und Lux optimiert und sorgen für beste Sichtverhältnisse auf der Straße.

*Nicht alle Produkte sind in allen Ländern erhältlich – wenden Sie sich für Einzelheiten bitte an Ihren Händler.*

# 700 BELEUCHTUNG

Scheinwerfer – LED

## A. 7" DAYMAKER® ADAPTIVE LED-SCHEINWERFER

Die Daymaker Adaptive Scheinwerfer kombinieren die beste Scheinwerfer-Performance mit modernstem Styling. Der Projector LED-Scheinwerfer mit der besten Reichweite und Streuung seiner Klasse mit einem reinen weißen Licht macht die Nacht zum Tag. Aber das Beste ist: Dieser Scheinwerfer hat 12 LED-Strahler, die je nach Schräglage des Motorrads eingeschaltet werden und so für eine Beleuchtung der gesamten Fahrbahnbreite sorgen – einschließlich der Bereiche, die von herkömmlichen LED-Scheinwerfern nicht beleuchtet werden. Einfach zu montieren und extrem robust, bietet der Daymaker Adaptive Scheinwerfer funktionelle Perfektion und fantastisches Styling in einem. DOT und ECE zugelassen für alle Märkte.

Für FLD '12-'16, FLS, FLSS, FLSTC, FLSTF, FLSTFB, FLSTFBS und FLSTN '04-'17 und Touring Modelle ab '09 (außer Road Glide®). FLD '12-'16, Softail® Modelle '04-'17 mit Freight Train Scheinwerfergehäuse-Kit und Touring Modelle '09-'13 erfordern das Befestigungsring-Kit für Scheinwerfer P/N 67700439 und den Überbrückungskabelbaum P/N 69201070.

**67700426**†† Chrom.

**67700427**†† Schwarz.



A. 7" DAYMAKER ADAPTIVE LED-SCHEINWERFER – SCHWARZ

## B. 7" DAYMAKER PROJECTOR LED-SCHEINWERFER

Die 7" Daymaker LED-Scheinwerfer enthalten ein einzelnes oben montiertes Abblendlichtglas, ein unten montiertes Fernlichtglas und zwei D-förmige Aufhellungsgläser. Die LED-Leuchten umfassen ein dezentes, von hinten beleuchtetes Bar & Shield® Logo, das aufleuchtet, wenn sich der Zündschalter in der Zubehörrstellung befindet. Die LED-Leuchten sind von DOT und ECE für alle Märkte zugelassen.

Für FLD '12-'16, FLS, FLSS, FLSTC, FLSTF, FLSTFB, FLSTFBS und FLSTN '04-'17 und Touring Modelle ab '09 (außer Road Glide). FLD '12-'16, Softail Modelle '04-'17 mit Freight Train Scheinwerfergehäuse-Kit und Touring Modelle '09-'13 erfordern das Befestigungsring-Kit für Scheinwerfer P/N 67700439 und den Überbrückungskabelbaum P/N 69201070.

**67700433**†† Chrom.

**67700430**†† Schwarz.

**Ebenfalls erhältlich:**

**BEFESTIGUNGSRING – SCHWARZGLÄNZEND**

**67700487**

Für Softail Modelle ab '04 mit 7" Daymaker LED Scheinwerfer.



A. 7" DAYMAKER ADAPTIVE LED-SCHEINWERFER – CHROM

†† (E)



B. 7" DAYMAKER PROJECTOR LED-SCHEINWERFER – SCHWARZ



B. 7" DAYMAKER PROJECTOR LED-SCHEINWERFER – CHROM

Nicht alle Produkte sind in allen Ländern erhältlich – wenden Sie sich für Einzelheiten bitte an Ihren Händler.

# BELEUCHTUNG 701

Scheinwerfer – LED

## C. 5 3/4" DAYMAKER® PROJECTOR LED-SCHEINWERFER

Die Scheinwerfer enthalten zwei D-förmige Gläser, ein einzelnes Abblendlichtglas und drei Fernlichtgläser. Das Abblendmuster bleibt immer beleuchtet und das zugeschaltete Fernlicht richtet zusätzliche Beleuchtung entlang der Mittellinie. Die LED-Leuchten sind von DOT und ECE zugelassen.

Für VRSCD und VRSCDX '06-'11, XG ab '15, XL ab '04, XR '09-'13, Dyna® '91-'17 (außer FLD und FXDWG '91-'05), FLSTS und FXSTS '84-'99, FLSTSB '08-'11, FLSTSC '05-'06, FLSTSE '10-'12, FXCW, FXCWC, FXS, FXSB, FXSBSE, FXST, FXSTB, FXSTC und FXSTD Modelle '00-'17. Manche Modelle erfordern Vibrationsdämpfer P/N 67700093B oder Gehäuse-Kit P/N 67700093B.

**67700144A**†† Chrom.

**67700145A**†† Schwarz.

### Ebenfalls erhältlich:

#### SCHEINWERFER-SCHWINGUNGSDÄMPFER

Erforderlich für die LED-Scheinwerfermontage bei einigen Modellen. Dieser Dämpfer verleiht dem Scheinwerfergehäuse zusätzliche Steifigkeit.

**67700059**

Erforderlich für FLSTS '00-'03, FLSTSC '05-'07, FXSTC '07-'10, FXSTD '00-'07 und FXSTS Modelle '00-'06 mit LED-Scheinwerfern.

### Ebenfalls erhältlich:

#### 5 3/4" LED-SCHEINWERFERGEHÄUSE-KIT

Erforderlich für den Einbau von 5 3/4" LED-Scheinwerfern an bestimmten Modellen.

**67700093B**

Erforderlich für XL1200X ab '10, XL1200XS ab '18 und Dyna Modelle '06-'17 (außer FXDL, FXDLS und FXDWG) mit 5 3/4" LED-Scheinwerfern. FXDF Modelle erfordern Montageblock P/N 67741-06.

†† (E)



C. 5 3/4" DAYMAKER PROJECTOR LED-SCHEINWERFER



C. 5 3/4" DAYMAKER PROJECTOR LED-SCHEINWERFER – CHROM



C. 5 3/4" DAYMAKER PROJECTOR LED-SCHEINWERFER – SCHWARZ



C. 5 3/4" DAYMAKER PROJECTOR LED-SCHEINWERFER – CHROM



C. 5 3/4" DAYMAKER PROJECTOR LED-SCHEINWERFER – SCHWARZ

### Passende Modellfamilie:

■ V-ROD   ■ SPORTSTER   ■ DYNA  
■ SOFTAIL   ■ TOURING

Nicht alle Produkte sind in allen Ländern erhältlich – wenden Sie sich für Einzelheiten bitte an Ihren Händler.

# 702 BELEUCHTUNG

Scheinwerfer – LED

## A. DAYMAKER® PROJECTOR LED-LEUCHTEN – FAT BOB®

Fat Bob Daymaker LED-Scheinwerfer-Kit mit separaten linken und rechten Leuchten, die einfach in das einzigartige Doppelscheinwerfer-Gehäuse der Fat Bob Modelle passen. Jeder Scheinwerfer enthält ein einzelnes oben montiertes Abblendlichtglas, ein passendes unten montiertes Fernlichtglas und zwei D-förmige Aufhellungsgläser. Die LED-Leuchten sind DOT-zugelassen für die Verwendung in allen 50 Staaten der USA.

Für FXDF Modelle '08-'17. Nicht für internationale Modelle.

**67700260**†† Chrom.

**67700261**†† Schwarz.

## B. ROAD GLIDE® DAYMAKER PROJECTOR LED – SCHEINWERFER

Road Glide Scheinwerfer haben Doppelscheinwerfergehäuse, die für einen einfachen Einbau auf einer gemeinsamen Rückplatte montiert sind. Jeder Scheinwerfer enthält ein einzelnes Abblendlichtglas, drei Fernlicht-Abblendlichtgläser und zwei D-förmige Aufhellungslinsen. Das Abblendmuster bleibt immer beleuchtet und das zugeschaltete Fernlicht sorgt für zusätzliche Helligkeit entlang der Mitte des Fahrstreifens. Die LED-Leuchten sind von DOT und ECE zugelassen.

Für Road Glide Modelle '04-'13.

**67700109**†† Chrom.

**67700112**†† Kontrastchrom und Schwarz.

†† (E)



A. DAYMAKER PROJECTOR LED-LEUCHTEN – FAT BOB, CHROM



A. DAYMAKER PROJECTOR LED-LEUCHTEN – FAT BOB, SCHWARZ



B. ROAD GLIDE DAYMAKER PROJECTOR LED-SCHEINWERFER – CHROM



B. ROAD GLIDE DAYMAKER PROJECTOR LED-SCHEINWERFER – KONTRASTCHROM UND SCHWARZ

Passende Modellfamilie:

■ V-ROD   ■ SPORTSTER   ■ DYNA  
■ SOFTAIL   ■ TOURING

Nicht alle Produkte sind in allen Ländern erhältlich – wenden Sie sich für Einzelheiten bitte an Ihren Händler.



# BELEUCHTUNG 703

Scheinwerfer – LED



**C. 7" DAYMAKER SIGNATURE REFLECTOR LED-SCHWARTZ (ABGEBILDET MIT 4" DAYMAKER SIGNATURE REFLECTOR LED-ZUSATZSCHEINWERFER)**



**C. 7" DAYMAKER SIGNATURE REFLECTOR LED-SCHWARTZ (ABGEBILDET MIT 4" DAYMAKER SIGNATURE REFLECTOR LED-ZUSATZLEUCHTEN)**



**C. 7" DAYMAKER SIGNATURE REFLECTOR LED-SCHWARTZ**



**C. 7" DAYMAKER SIGNATURE REFLECTOR LED-SCHWARTZ**



**C. 5 3/4" DAYMAKER SIGNATURE REFLECTOR LED-SCHWARTZ**



**C. 5 3/4" DAYMAKER SIGNATURE REFLECTOR LED-SCHWARTZ**

## C. DAYMAKER®SIGNATURE REFLECTOR LED-SCHWARTZ

Umgeben von einem glühenden Lichtschein bieten diese optisch aussagekräftigen Daymaker Signature Reflector LED-Leuchten eine hervorragende Leistung bei Nacht. Die brillanten LED-Leuchten liefern einen hellen weißen Strahl, der die Umgebung beleuchtet und die Aufmerksamkeit des Gegenverkehrs auf sich zieht. Die natürliche Tageslicht-Lampenfarbe schont Ihre Augen und ist angepasst, um die Reflektionseigenschaften der Verkehrsschilder und der Fahrbahngrenzungen zu verstärken. Die effizienten LED-Elemente verstecken sich hinter dem stilvollen mittleren Querbalken des Scheinwerfers und werfen ihr strahlendes Licht auf die optisch abgestimmten Reflektorschalen, die einen fokussierten Lichtstrahl erzeugen. Das stets eingeschaltete Abblendlicht erzeugt eine breiten Strahl für die allgemeine Beleuchtung und das Fernlicht ergänzt es mit einem fokussierten Strahl, der die Mitte der Fahrbahn beleuchtet. Die langlebigen Festkörper-LED-Leuchten sind in witterungsdichten, schlag- und vibrationsbeständigen Lampenbausätzen untergebracht. Der Einbau ist einfach und die Lampen mit Steckanschluss erfordern kein erneutes Verkabeln. Entspricht den DOT- und ECE-Anforderungen.

Für FLD '12-'16, Softtail® ab '91, Touring ab '94 (außer Road Glide®) und Trike Modelle ab '09. FLD '12-'16, Touring '94-'13, Trike '09-'13 und Softtail Modelle '94-'17 mit Freight Train Scheinwerfergehäuse-Kit erfordern das Befestigungsring-Kit für Scheinwerfer P/N 67700439. Dyna® ab '17, Softtail und Road King® Modelle erfordern den Überbrückungskabelbaum P/N 69201070.

**67700353**†† 7" Chrom.

**67700354**†† 7" Schwarz.

Für XG500, XG750 ab '15, XG750A ab '17, XL1200C ab '11, XL1200X ab '10, XL1200XS ab '18, FXDB '06-'17, FXDLS '16-'17, FXDWG '10-'17 sowie FXBB und FXLR Modelle ab '18. Alle Modelle (außer XG500, XG750 und XG750A) erfordern das Scheinwerfer-Gehäuse-Kit P/N 67700455. XL1200C Modelle erfordern Montageblock P/N 67746-11.

**67700355**†† 5 3/4" Chrom.

**67700356**†† 5 3/4" Schwarz.

## 4" DAYMAKER SIGNATURE REFLECTOR LED-ZUSATZLEUCHTEN

Diese Zusatzleuchten haben geformte Reflektorschalen, um einen zusätzlichen Beleuchtungsbereich vor und seitlich des Bikes zu liefern. Die LED-Leuchten erzeugen einen weißen Lichtstrahl und die modernen, glatten Gläser und das Reflektordesign mit dem mittleren Balken sind für eine einheitliche Erscheinung auf die passenden Daymaker Signature LED-Scheinwerfer abgestimmt. Entspricht den DOT- und ECE-Anforderungen.

Für Modelle mit runden 4" Zusatzscheinwerfern vorne. Modelle ab '04 mit Zusatzlampen, die mit Kabelschuhen ausgestattet sind, erfordern Adapterkabelbaum P/N 68355-05 (2 Stück).

**68000252**†† Chrom – Paar.

**68000253**†† Schwarz – Paar.

## Ebenfalls erhältlich:

### 7" BEFESTIGUNGSRING-KIT FÜR SCHEINWERFER

Erforderlich für den Einbau von 7" LED-Scheinwerfern aus dem Zubehörprogramm an bestimmten Modellen.

**67700439**

Für FLD '12-'16, Touring '94-'13 (außer Road Glide) und Trike Modelle '09-'13. Auch für Softtail Modelle '94-'17 mit Freight Train Scheinwerfergehäuse-Kit.

## Ebenfalls erhältlich:

### 5 3/4" LED-SCHWARTZREFLECTORGEHÄUSE-KIT

Erforderlich für den Einbau von 5 3/4" Daymaker Signature LED-Scheinwerfer P/N 67700355 oder 67700356 an bestimmten Modellen. Kit inklusive Scheinwerfergehäuse, Montageblöcke und erforderliches Montagezubehör.

**67700455**

Für XL1200C ab '10, XL1200X ab '10, XL1200XS ab '18, FXDB '06-'17, FXDLS '16-'17, FXDWG Modelle '10-'17 und FXSB Modelle '13-'17.

†† (E)

Nicht alle Produkte sind in allen Ländern erhältlich – wenden Sie sich für Einzelheiten bitte an Ihren Händler.

# 704 BELEUCHTUNG

## Scheinwerfer – Zusatz

### A. DAYMAKER REFLECTOR® LED-NEBELSCHEINWERFER

Kompakte und stromlinienförmige 2,5" Nebelscheinwerfer mit Reflektoroptik, die ein helles weißes Lichtfeld vor dem Fahrzeug erzeugen und so den dunklen Bereich zwischen Motorrad und Abblendlicht überbrücken. Die Nebelscheinwerfer sorgen für eine gleichmäßige Ausleuchtung ohne störende Flecken, die natürliche Tageslicht-Lichtfarbe unterstreicht und verstärkt die Reflexion der Fahrbahnmarkierung. Im Gegensatz zu einigen herkömmlichen Nebelscheinwerfern belasten die sparsamen LED-Leuchten die elektrische Anlage des Motorrads nicht. Die langlebigen LED-Leuchten befinden sich in stoß- und vibrationsfesten Gehäusen, die für eine saubere Optik an der am Motorschutzbügel oder der Verkleidung der Road Glide® montiert werden. Die Nebelscheinwerfer sind von DOT und ECE zugelassen.

Für Dyna®, Softail®, Touring und Trike Modelle mit Motorschutzbügel in 1,25" Durchmesser. Auch für Road Glide Modelle ab '15 mit verkleidungsmontiertem Road Glide LED-Nebelscheinwerfer P/N 68000183 oder P/N 68000184. Nicht für Modelle mit Mustache Motorschutzbügel. Der Einbau erfordert ein modellspezifisches Halterungskit und einen modellspezifischen Kabelbaum.

**68000090**†† Chrom-Gehäuse.

**68000092**†† Schwarzglänzendes Gehäuse.

### Ebenfalls erhältlich:

#### KABELBAUM FÜR LED-NEBELSCHEINWERFER

Erforderlich für den Einbau von LED-Nebelscheinwerfer P/N 68000090 oder 68000092 an bestimmten Modellen.

**69200863**

Für Dyna und Softail Modelle. Das Kit beinhaltet einen universellen Lenkerschalter.

**69201108**

Für Road King® ab '97 (außer FLHRS) und Freewheeler® Modelle ab '15. Kit verwendet den originalen Scheinwerfergehäuseschalter für die Nebelscheinwerfer für Road King Modelle. Freewheeler erfordert P/N 71522-08.

**69201109**

Für Electra Glide®, Road Glide, Street Glide® und Tri Glide® Modelle ab '14. Street Glide und Road Glide Custom Modelle erfordern Schaltersatz P/N 69200172. Nicht erforderlich für verkleidungsmontierte LED-Nebelscheinwerfer Road Glide P/N 68000183 und 68000184.

**69200864**

Für Electra Glide, Road Glide, Street Glide und Trike Modelle '97-'13. Modelle ohne originalen Nebelscheinwerferschalter erfordern Schalterkit P/N 71505-96.

### B. MOTORSCHUTZBÜGEL-HALTERUNGSKIT FÜR LED-NEBELSCHEINWERFER

Erforderlich für den Einbau von LED-Nebelscheinwerfer P/N 68000090 oder 68000092 an bestimmten Modellen. Das Kit beinhaltet eine rechte und eine linke Klemme sowie das notwendige Montagezubehör. Scheinwerfer und der modellspezifische Kabelbaum sind separat erhältlich.

Für Touring und Trike Modelle mit 1,25" Motorschutzbügel und Beinschilden.

**68000170** Chrom.

**68000142** Schwarzglänzend.

Für Dyna, Softail, Touring und Trike Modelle mit Motorschutzbügel mit 1,25" Durchmesser. Nicht für Modelle mit Mustache Motorschutzbügel. Nicht für Modelle mit Beinschilden aus dem Original- oder Zubehörprogramm.

**68000171** Chrom.

**68000141** Schwarzglänzend.

†† (E)



A. DAYMAKER REFLECTOR LED-NEBELSCHEINWERFER



A. DAYMAKER REFLECTOR LED-NEBELSCHEINWERFER – CHROM-GEHÄUSE



A. DAYMAKER REFLECTOR LED-NEBELSCHEINWERFER – SCHWARZGLÄNZENDES GEHÄUSE



A. DAYMAKER REFLECTOR LED-NEBELSCHEINWERFER – CHROM UND SCHWARZGLÄNZEND



B. MOTORSCHUTZBÜGEL-HALTERUNGSKITS FÜR LED-NEBELSCHEINWERFER – CHROM UND SCHWARZGLÄNZEND

# BELEUCHTUNG 705

Scheinwerfer – Zusatz



**C. MONTAGESATZ FÜR ROAD GLIDE LED-NEBELSCHEINWERFER – CHROM**

## C. MONTAGESATZ FÜR ROAD GLIDE® LED-NEBELSCHEINWERFER

Dieses elegante Montagekit ersetzt den originalen Blinkerhalter und positioniert die Daymaker® Reflector LED-Nebelscheinwerfer und Blinker nahe an der Verkleidung, um ein Custom-Design zu erzeugen. Die resultierende Montage sorgt für einen zusätzlichen erleuchteten Bereich vor dem Motorrad und verleiht dem Profil Ihres Bikes saubere, klare Linien. Halter kann mit Bullet Blinkern aus dem Original- oder Zubehörprogramm verwendet werden. Verfügbar in Chrom oder Schwarzglänzend. Inklusive linker und rechter Halterungen und aller erforderlichen Montageteile. Erfordert Daymaker Reflector LED-Nebelscheinwerfer.

Für Road Glide Modelle ab '15 mit Bullet Blinkern aus dem Original- oder Zubehörprogramm. Erfordert Daymaker Reflector LED-Nebelscheinwerfer. Erfordert ggf. den Schaltersatz der Serienausstattung; weitere Einzelheiten erfahren Sie von Ihrem Händler.

**68000183** Chrom.

**68000184** Schwarzglänzend.

## D. PERFORMANCE SCHEINWERFERBIRNE

Die Xenon-Scheinwerferbirne ersetzt die Lampe des Hauptscheinwerfers und bietet ein helleres, natürlicheres Licht. Durch die Beschichtung erscheint dem Gegenverkehr das Scheinwerferlicht bläulich.

**67074-02**

Für alle Modelle mit austauschbarer Scheinwerferbirne (außer VRSCA ab '02, VRSCB '04, VRSCR, VRSCX, VRSCF ab '06, XG ab '15, XR '08-'12 sowie Modelle mit Halogen-Doppelbirnenscheinwerfer-Kit P/N 67864-04 oder 67863-04).



**C. MONTAGESATZ FÜR ROAD GLIDE LED-NEBELSCHEINWERFER – CHROM**



**C. MONTAGESATZ FÜR ROAD GLIDE LED-NEBELSCHEINWERFER – SCHWARZGLÄNZEND**



**C. MONTAGESATZ FÜR ROAD GLIDE LED-NEBELSCHEINWERFER – CHROM UND SCHWARZGLÄNZEND**



**D. PERFORMANCE SCHEINWERFERBIRNE**

Passende Modellfamilie:

- V-ROD
- SPORTSTER
- DYNA
- SOFTAIL
- TOURING

*Nicht alle Produkte sind in allen Ländern erhältlich – wenden Sie sich für Einzelheiten bitte an Ihren Händler.*

# 706 BELEUCHTUNG

Scheinwerfer – Zusatz

## A. ZUSATZSCHEINWERFER-KIT

Auf den unzähligen Straßen unseres Planeten erleuchten diese Chrom-Scheinwerfer Ihren Weg. Setzen Sie einfach das gewünschte Glühbirnen-Kit ein (separat erhältlich), um den Einbau zu vervollständigen. Kit inklusive Lampengehäuse und Halterungen aus Chrom, die in der Formgebung zur Gabelbrücke passen und die Aufmerksamkeit auf den Scheinwerfer lenken. Vollständiges Kit mit Verkabelung, Schalter und Befestigungsteilen für die Montage. Verwendbar mit Blinkerverlegungs-Kit P/N 68603-01 (Birnen sind separat erhältlich).

### 68000110

Für XL Modelle ab '14 (außer XL1200CX, XL1200T, XL1200X und XL1200XS).

### 68605-08A

Für Dyna® Modelle '06-'17 (außer FLD).

### 69284-05

Für XL '88-'13, FXR, FXRS und FXLR '88-'94 (ausgenommen Modelle mit Motorschutzbügeln oder Blinkerverlegungs-Kit vorn P/N 68517-94A) und Dyna Modelle '91-'05 (außer FXDS-CONV, FXDWG und FXDXT). XL883 '88-'97, XL883 Deluxe '88-'96, XL1200S '96-'97, FXRS-SP '88-'94 und FXDB-S '91-'92 erfordern Blinkerverlegungs-Kit P/N 68603-01.

**Ebenfalls erhältlich:**

### BLINKERVERLEGUNGS-KIT

Dieses Kit dient zur Verlegung der Blinker an die Halterung der Zusatzscheinwerfer und gestattet die Verwendung einer abnehmbaren Windschutzscheibe. Kit inklusive aller erforderlichen Montageteile.

### 68603-01

Für XL Modelle ab '88 (außer XL1200CX, XL1200T, XL1200X und XL1200XS), Dyna Modelle '91-'05 sowie FXS, FXST, FXSTB und FXSTC Modelle '84-'15 mit Zusatzscheinwerfer-Kits.

**Ebenfalls erhältlich:**

### WINDSCHUTZSCHEIBEN-MONTAGEKIT UND BLINKERVERLEGUNGS-KIT

Erforderlich für den Einbau abnehmbarer H-D® Detachables™ Windschutzscheiben an FXDWG und FXST Modellen mit Zusatzscheinwerfern. Kit inklusive Montagekit für Windschutzscheiben und Montageteile zur Blinkerverlegung.

### 58361-03

Für FXDWG '93-'05 sowie FXST, FXSTC und FXSTB Modelle '84-'15 mit Zusatzscheinwerfer-Kits.



A. ZUSATZSCHEINWERFER-KIT – 68000110 ABGEBILDET  
(ABGEBILDET MIT BLINKERVERLEGUNGS-KIT UND ZUSATZSCHEINWERFERBIRNEN)



A. ZUSATZSCHEINWERFER-KIT – 68605-08A ABGEBILDET  
(ABGEBILDET MIT ZUSATZSCHEINWERFERBIRNEN)



A. ZUSATZSCHEINWERFER-KIT –  
69284-05 ABGEBILDET (ABGEBILDET MIT  
ZUSATZSCHEINWERFERBIRNEN)



A. ZUSATZSCHEINWERFER-KIT  
(69284-05 ABGEBILDET)

# BELEUCHTUNG 707

Scheinwerfer – Zusatz



**B. CUSTOM-ZUSATZSCHEINWERFER-KIT  
(ABGEBILDET MIT ZUSATZSCHEINWERFERBIRNEN-KIT)**

## B. CUSTOM-ZUSATZSCHEINWERFER-KIT

Vom Wind geformt folgen diese Zusatzscheinwerfer den Konturen von Gabelbrücke und Scheinwerfergehäuse und bilden ein Custom-Design. Die verchromten Halterungen dienen als stilvolle Befestigung für die Zusatzscheinwerfergehäuse und ersetzen die Querstreben und flachen Seitenhalterungen der traditionellen Zusatzscheinwerfer. Die Halterungen nehmen auch die originalen Bullet Blinker auf, falls Sie sie für eine aufgeräumte Optik vom Lenker entfernen wollen. Kit inklusive Aluminium-Druckgusshalterungen, Lampengehäuse und aller erforderlichen Kabel und Befestigungsteile. Sie brauchen nur noch die Birne Ihrer Wahl, und schon können Sie Licht ins Dunkel bringen. Birnen sind separat erhältlich.

### 68000051

Für FLD '12-'16 sowie FLS, FLSS, FLSTF, FLSTFB und FLSTFB Modelle '00-'17, Softail® Modelle erfordern Montagekit P/N 68000069.

### Ebenfalls erhältlich:

## CUSTOM-ZUSATZSCHEINWERFER-MONTAGEKIT – FAT BOY® MODELLE

Erforderlich für den Einbau der Custom-Zusatzscheinwerfer P/N 68000051 an Fat Boy und Softail Slim® Modellen. Das Kit beinhaltet alle erforderlichen Befestigungen, Verkabelung und die Windschutzscheiben-Montageteile.

### 68000069

Erforderlich für den Einbau der Custom-Zusatzscheinwerfer P/N 68000051 an Fat Boy und Softail Slim Modellen.

## C. ZUSATZSCHEINWERFER – FL SOFTAIL MODELLE

Funktion und Stil in einem. Diese Zusatzscheinwerfer verfügen über traditionelle Montagehalterungen und eine Hohlbrücke, die den Scheinwerfer betont. Das Kit ist in glänzendem Chrom oder schwarzglänzend erhältlich und beinhaltet Scheinwerfergehäuse sowie die nötigen Kabel, Kippschalter und Montageteile. Sie brauchen nur noch die Birne Ihrer Wahl, und schon können Sie Licht ins Dunkel bringen. (Birnen separat erhältlich.)

Für FLS, FLSS, FLSTF, FLSTFB und FLSTFBS '00-'17 sowie FLST Modelle '06.

### 69287-07 Chrom.

### 68000026 Schwarzglänzend.

### Abgebildet mit:

## BLINKERVERLEGUNGS-KIT FÜR ZUSATZSCHEINWERFER-KITS

Das mühelos einzubauende Kit versetzt die Blinker vom Lenker an die verchromte Montagehalterung der Zusatzscheinwerfer. Verleiht der Frontpartie des Motorrads einen klaren Look, Kabel und Blinker im Lenkerbereich entfallen. Das Kit beinhaltet Blinker für Zusatzscheinwerfer, Halterung und alle Montageteile.

Für Softail Modelle mit Zusatzscheinwerfer-Kit P/N 69287-07 oder 68000026.

### 68413-99A USA.

### 68412-99A<sup>tt</sup> International.

tt (E)



**C. ZUSATZSCHEINWERFER-KIT – FL SOFTAIL MODELLE, CHROM  
(ABGEBILDET MIT ZUSATZSCHEINWERFERBIRNEN-KIT UND BLINKERVERLEGUNGS-KIT)**



**C. ZUSATZSCHEINWERFER-KIT – FL SOFTAIL MODELLE, SCHWARZGLÄNZEND  
(ABGEBILDET MIT ZUSATZSCHEINWERFERBIRNEN-KIT)**

### Passende Modellfamilie:

- |           |             |        |
|-----------|-------------|--------|
| ■ V-ROD   | ■ SPORTSTER | ■ DYNA |
| ■ SOFTAIL | ■ TOURING   |        |

Nicht alle Produkte sind in allen Ländern erhältlich – wenden Sie sich für Einzelheiten bitte an Ihren Händler.

# 708 BELEUCHTUNG

Scheinwerfer – Zusatz

## A. DELUXE ZUSATZSCHEINWERFER-KIT – FL SOFTAIL® MODELLE

Vom Wind geformt. Diese Montagehalterungen im Billet-Stil umschließen die Kontur der verchromten, glatten Gabelbrücken-Abdeckung (im Lieferumfang enthalten). Um frei zwischen vier Ausführungen wählen zu können, ist der abgedichtete Scheinwerfer erforderlich. Birnen sind separat erhältlich.

Für FL S, FLSS, FLSTF, FLSTFB und FLSTFBS '00-'17 sowie FLST Modelle '06. Nur mit Nostalgic Windschutzscheiben-Kit P/N 57140-05, 57181-05 und 57141-05 verwendbar. Nicht in Verbindung mit verchromtem Scheinwerfergehäuse P/N 67907-96B.

**68669-05A** USA.

**68670-05A<sup>††</sup>** International.

## B. ZUSATZSCHEINWERFERBIRNEN-KITS

In 3 verschiedenen Glasausführungen erhältlich. Diese Sealed Beam-Birnen sind ein direkter Ersatz für Zusatzscheinwerfer aus dem Serien- oder Zubehörprogramm.

Für alle Modelle mit Zusatzscheinwerfer-Kits aus dem Serien- oder Zubehörprogramm (außer Electra Glide®, Street Glide®, Ultra Limited und Trike Modelle ab '14). Paarweise.

### 1. Klares Glas mit Halogenbirne

**68208-98A**

### 2. Klares Glas mit vertikaler Reflektoroptik

**68348-05**

## C. ZUSATZSCHEINWERFER-KABELBAUM ZUR UNABHÄNGIGEN STEUERUNG

Erhellten Sie die einsame Landstraße vor Ihnen. Dieser leicht zu montierende Kabelbaum ermöglicht die unabhängige Steuerung der Zusatzscheinwerfer Ihres Bikes und erlaubt Ihnen, die Leuchten einzuschalten, wenn der Scheinwerfer entweder auf Abblendlicht oder Fernlicht geschaltet ist.

**69200441**

Für Electra Glide, Street Glide und Trike Modelle '98-'13 mit Zusatzscheinwerfern.

**69200442**

Für FL Softail '96-'17 und Road King® Modelle '97-'13 mit Zusatzscheinwerfern.

†† (E)



A. DELUXE ZUSATZSCHEINWERFER-KIT – FL SOFTAIL MODELLE (ABGEBILDET MIT ZUSATZSCHEINWERFERBIRNEN-KIT)



B. ZUSATZSCHEINWERFERBIRNEN-KITS



C. ZUSATZSCHEINWERFER-KABELBAUM ZUR UNABHÄNGIGEN STEUERUNG (TOURING ABGEBILDET)

Passende Modellfamilie:

■ V-ROD   ■ SPORTSTER   ■ DYNA  
■ SOFTAIL   ■ TOURING

Nicht alle Produkte sind in allen Ländern erhältlich – wenden Sie sich für Einzelheiten bitte an Ihren Händler.

# BELEUCHTUNG 709

Scheinwerfer – Zusatz



**D. CUSTOM-ZUSATZSCHEINWERFER-KIT – CHROM**  
(67800367 ABGEBILDET)



**D. CUSTOM-ZUSATZSCHEINWERFER-KIT – CHROM**



**D. MODELLE '97-'13**



**D. MODELLE AB '14**



**D. CUSTOM-ZUSATZSCHEINWERFER-KIT – SCHWARZGLÄNZEND**



**D. MODELLE '97-'13**



**D. MODELLE AB '14**

## D. CUSTOM-ZUSATZSCHEINWERFER-KIT

Vom Wind geformt folgen diese Zusatzscheinwerfer den Konturen von Gabelbrücke und Scheinwerfergehäuse und bilden ein Custom-Design. Die eleganten Auslegerhalterungen dienen als stilvolle Befestigung für die Zusatzscheinwerfer und Blinkergehäuse und ersetzen die Querstreben und flachen Seitenhalterungen der traditionellen Zusatzscheinwerfer.

Für FLHX und FLHXS Modelle ab '14. Kit inklusive Zusatzscheinwerfergehäuse, Halteringe, Halterungen, Bullet Blinker, Zusatzscheinwerferschalter und Montageteile. Birnen für Zusatzscheinwerfer separat erhältlich.

**67800367** Chrom.

**67800366A** Schwarzglänzend.

Für FLHX Modelle '06-'13. Kit inklusive Zusatzscheinwerfergehäuse, Halterringe, Halterungen, Montagetalen, Zusatzscheinwerfer-Lichtschalter und Montageteile. Zusatzscheinwerfer-Birnen und Bullet Blinker-Kits sind separat erhältlich.

**69818-06** Chrom.

**68000042** Schwarzglänzend.

Für Electra Glide® '97-'13 und Road King® Modelle '94-'13. Nicht für Street Glide® Modelle. Road King Modelle mit Windschutzscheibe erfordern zusätzlich die Montageteile P/N 69235-04. CVO Road King Modelle erfordern zusätzliche Komponenten. FLHRS Modelle, die über keine Windschutzscheibe verfügen, aber mit einer ausgestattet werden sollen, erfordern Montagekit P/N 69234-04. Kit inklusive Zusatzscheinwerfergehäuse, Halterungen und Montageteile. Beim Einbau werden die originalen Sealed Beam-Scheinwerfer und Halterringe wiederverwendet. Bullet Blinker-Kits sind separat erhältlich.

**69227-04A** Chrom.

**68000043** Schwarzglänzend.

### Ebenfalls erhältlich:

#### BLINKER-KIT FÜR CUSTOM-ZUSATZSCHEINWERFERHALTER

Versehen Sie Ihre Custom-Zusatzscheinwerferhalterung mit Bullet Blinkern Ihrer Wahl. Wählen Sie zwischen orangefarbenen, klaren oder getönten Blinkergläsern, um ihren Custom-Charakter abzurunden. Das Kit beinhaltet linkes und rechtes Bullet Blinkergehäuse, zwei Blinkergläser und zwei vordere Birnen.

Für FLHR '94-'13 sowie FLHT und FLHX Modelle '97-'13 mit Custom-Zusatzscheinwerfer-Halterung.

**69230-04** Orangefarbenes Glas, Chrom, klare Birne.

**69228-04** Getöntes Glas, Chrom, orangefarbene Birne.

**67800166** Getöntes schwarzes Glas, orangefarbene Birne.

### Ebenfalls erhältlich:

#### CUSTOM-ZUSATZSCHEINWERFERHALTER-KIT

Statten Sie Ihre Road King mit Custom-Zusatzscheinwerferhaltern aus.

#### 69235-04

Erforderlich für den Einbau des Custom-Zusatzscheinwerferträger-Kits P/N 69227-04A bei Road King Modellen '94-'13 mit H-D® Detachables™.

#### 69234-04

Die Anbringung der Custom-Zusatzscheinwerferträger P/N 69227-04A ist bei FLHRS Modellen nötig, die im Moment nicht über eine Windschutzscheibe verfügen, bei denen Sie aber aktuell oder zukünftig eine Windschutzscheibe anbringen möchten.

# 710 BELEUCHTUNG

## Scheinwerfergehäuse

### A. BILLET SCHEINWERFERGEHÄUSE

Mit diesem stromlinienförmigen Scheinwerfergehäuse verleihen Sie der Teleskopgabel einen ansprechenden Eindruck. Das langgestreckte Lampengehäuse wird aus Billet Aluminium hergestellt, die Streuscheibe des Scheinwerfers sitzt tief im Lampengehäuse. Durch seine hochglänzende Oberfläche und den nahtlos anschließenden Lampenring wirkt der Scheinwerfer wie aus einem Stück. Kit inklusive verchromten Befestigungsteilen und Custom-Billet Halterung.

#### 67704-03

Für FXDWG '99-'05 sowie FXS, FXSB, FXSBSE, FXST, FXSTB, FXSTC und FXSTD Modelle '00-'17. Auch für VRSC™ Modelle '02-'11 (außer VRSCF) mit Montagehalterung P/N 68211-05. Nicht in Verbindung mit LED-Scheinwerfern. (Nicht für internationale Modelle.)

### B. BULLET SCHEINWERFER-KIT

Erhellen Sie den Weg zu Ihrer Custom-Design. Dieses chromglänzende Bullet Scheinwerfer-Kit hat ein tiefgezogenes High-Tech-Gehäuse aus Aluminium, präzise bearbeitet für perfekte Form und Oberfläche. Das Gehäuse mit Schirm verleiht der Frontpartie Ihrer Maschine ein unverwechselbares Profil. Außerdem sind in diesem Kit eine Leuchtenbaugruppe mit glattem Scheinwerferglas und eine auswechselbare Halogenbirne enthalten.

#### 68593-06 5 3/4"

Für FXD, FXD35, FXDB, FXDC, FXDF und FXDSE '06-'17, FXDL '06-'13, FXDWG '94-'17, FXR '99-'00, XL883C ab '98, XL1200C '96-'10 und XL1200C ab '14, XL1200V '14-'16, FXCW, FXCWC, FXS, FXSB und FXSBSE '08-'17, FXST und FXSTB '99-'15, FXSTC '86-'10 und FXSTD Modelle '00-'07. Der Einbau erfordert ein geeignetes Scheinwerfer-Montagesystem P/N 68595-06 oder 69611-06. Nicht in Verbindung mit LED-Scheinwerfern.

#### Abgebildet mit:

#### SCHEINWERFER-MONTAGESYSTEM FÜR BULLET SCHEINWERFER

Verchromte Scheinwerferbefestigungen zur exakten Positionierung von Bullet Scheinwerfern entsprechend ihrer Verwendung am jeweiligen Modell. Zugunsten von Funktionalität und Haltbarkeit ist der Träger aus massivem Stahl gefertigt und wurde für ein perfektes Custom-Design verchromt und poliert.

#### 68595-06 Niedriger Träger.

Für FXDWG '94-'05, FXCW, FXCWC, FXS, FXSB und FXSBSE '08-'17, FXST und FXSTB '99-'15, FXSTC '86-'10 sowie FXSTD Modelle '00-'07.

#### 69611-06 Hoher Träger.

Für XL883C ab '98, XL1200C '96-'10 und ab '14, XL1200V '14-'16, FXR '99-'00, FXD '06-'10, FXD35 '06, FXDB, FXDF und FXDWG ab '06, FXDC '06-'14 sowie FXDSE Modelle '07-'08. Auch für FX Softail® Modelle ab '00-'17 mit Custom-Upside-Down-Gabel.

### C. DOPPELSCHEINWERFER-KIT

Zuerst für das Fat Bob® Modell eingeführt, verleiht dieses Doppelscheinwerfer-Gehäuse der lang gestreckten Frontpartie Ihrer radikal abgespeckten Wide Glide® ein großartiges Custom-Design. Kit inklusive Scheinwerfergehäuse, Scheinwerferbirnen und aller benötigten Montageteile.

#### 69797-08 USA.

Für FXDWG Modelle '06-'17.

#### 69802-08†† International.

Für FXDWG Modelle '06-'08.

†† (E)



A. BILLET SCHEINWERFERGEHÄUSE



B. BULLET SCHEINWERFER UND MONTAGEKIT – 5 3/4"



C. DOPPELSCHEINWERFER-KIT





**D. DEFIANCE KOLLEKTION SCHEINWERFER-ZIERRINGE – 7" CHROM**



**D. DEFIANCE KOLLEKTION SCHEINWERFER-ZIERRINGE – 7" SCHWARZELOXIERT**



**D. DEFIANCE KOLLEKTION SCHEINWERFER-ZIERRINGE – 7" SCHWARZ, MASCHINELL BEARBEITET**



**D. DEFIANCE KOLLEKTION SCHEINWERFER-ZIERRINGE – 7" SCHWARZELOXIERT**



**D. DEFIANCE KOLLEKTION SCHEINWERFER-ZIERRINGE – 5-3/4" CHROM**



**D. DEFIANCE KOLLEKTION SCHEINWERFER-ZIERRINGE – 5-3/4" SCHWARZ MASCHINELL BEARBEITET**



**D. DEFIANCE KOLLEKTION ZUSATZLEUCHTEN-ZIERRINGE – 4" CHROM**



**D. DEFIANCE KOLLEKTION ZUSATZLEUCHTEN-ZIERRINGE – 4" SCHWARZ, MASCHINELL BEARBEITET**

### D. DEFIANCE KOLLEKTION SCHEINWERFER-ZIERRINGE

Die Scheinwerfer-Zierringe der Defiance Kollektion sind mit tiefen radialen Rillen verziert und spiegeln so Ihre Vorliebe für eine Custom-Optik wider. In Hochglanz verchromter, schwarzglänzender oder maschinell bearbeiteter schwarzer Ausführung erhältlich, umrahmen diese Zierringe aus Aluminiumguss die Vorderkante des Scheinwerfers und verleihen ihm einen soliden Billet-Look. Einfach zu montierende Ringe, inklusive Montageteile.

Für Electra Glide®, Street Glide®, Ultra Limited und Tri Glide® Modelle ab '14 und Road King® Modelle ab '94.

**61400347** 7" – Chrom.

**61400349** 7" – Schwarz, maschinell bearbeitet.

**61400348** 7" – Schwarzeloxiert.

Für FLDE, FLHC, FLHCS, FLSB und FLSL Modelle ab '18.

**61400432** 7" – Chrom.

**61400433** 7" – Schwarz, maschinell bearbeitet.

**61400434** 7" – Schwarzeloxiert.

Für FXBB und FXLR Modelle ab '18.

**61400429** 5 3/4" – Chrom.

**61400430** 5 3/4" – Schwarz, maschinell bearbeitet.

**61400431** 5 3/4" – Schwarzeloxiert.

Für Modelle ab '62 mit Zusatzscheinwerfern aus dem Original- oder Zubehörprogramm. Paarweise.

**61400353** 4" Zusatzscheinwerfer – Chrom.

**61400355** 4" Zusatzscheinwerfer – Schwarz, maschinell bearbeitet.

**61400354** 4" Zusatzscheinwerfer – Schwarzeloxiert.

### Passende Modellfamilie:

- V-ROD
- SPORTSTER
- DYNA
- SOFTAIL
- TOURING

*Nicht alle Produkte sind in allen Ländern erhältlich – wenden Sie sich für Einzelheiten bitte an Ihren Händler.*

# 712 BELEUCHTUNG

## Scheinwerferverzierung

### A. FRENCHED ZIERRING-KOLLEKTION

Dieser vorgezogene, verchromte Scheinwerfer-Zierring verleiht Ihrem Scheinwerfer ein klassisches „Hot Rod“ Design, da der Scheinwerfer zurückgesetzt erscheint und somit ein Eindruck von Tiefe entsteht. Zum direkten Austausch des originalen Zierrings, bei P/N 69627-99 wird er jedoch über dem originalen Zierring angebracht. (Nicht in Verbindung mit Zubehör-Scheinwerferschirm oder Zusatzscheinwerferschirm.)

**1. 69627-99** Scheinwerfer.

Für FLD '12-'16, Road King® ab '94, Touring '83-'13 (außer Tour Glide® und Road Glide®) und Trike Modelle '08-'13. Auch für FL Softail® Modelle '86-'17 mit Freight Train Scheinwerfergehäuse. (Nicht in Verbindung mit Verkleidungsschoner P/N 57800-00.)

**2. 69622-99B** Zusatzscheinwerfer.

Für Modelle ab '62 mit Zusatzscheinwerfern aus dem Serien- oder Zubehörprogramm. Paarweise.

**3. 69740-01** Blinker – Flaches Glas.

Für Blinker mit flachem Glas hinten an FLST '06, FLSTC '94-'17, FLSTN '94-'97 sowie vorn und hinten an FLHR und FLHRC ab '14 und Touring Modellen '88-'13 (außer FLHRS, FLHX und FLTR '04-'13). Auch für FL Softail Modelle mit Blinkerverlegungs-Kit vorn P/N 68413-99 oder 68412-99.

**67700215** Scheinwerfer.

Für Road King ab '94, Electra Glide®, Street Glide®, Ultra Limited und Tri Glide® Modelle ab '14.

**69626-99** Scheinwerfer.

Für FLS, FLSS, FLSTF, FLSTFB, FLSTFBS und FLSTN '94-'17 sowie FLRT Modelle ab '15.

**69623-99A** Scheinwerfer.


Für VRSCB '05, XL883, XL883L, XL883N, XL883R, XL1200L, XL1200N, XL1200R, XL1200T, XL1200X und XL1200XS ab '04, XL1200CX ab '16, Dyna® '94-'17 (außer FXDF und FLD mit 7" Scheinwerfer), FXLR, FXST und FXSTB '94-'15, FLSTSB und FXS '08-'17, FXSE '16-'17 sowie FXSTC Modelle '94-'99.

**69624-99A** Scheinwerfer.

Für XL883C, XL1200C und XL1200V ab '96, XL1200CX ab '16, FXR '99, FXDLS '16-'17, FLSTS '97-'03, FLSTSC '05-'07, FXSE '16-'17, FXSTC '07-'10, FXSTD '00-'07, FXSTS '93-'06 und FXSTSB Modelle '95-'97.



A. FRENCHED ZIERRING-KOLLEKTION  
(ZIERRINGE FÜR SCHEINWERFER, ZUSATZSCHEINWERFER UND BLINKER) – ROAD KING



A. FRENCHED ZIERRING – ELECTRA GLIDE



A. FRENCHED ZIERRING – SOFTAIL STANDARD



A. FRENCHED ZIERRING – DYNA LOW RIDER®



A. FRENCHED ZIERRING – XL883 LOW

# BELEUCHTUNG 713

Scheinwerferverzierung



## B. ZIERSCHIRM-KOLLEKTION

Diese verchromten Zierringe rücken den Scheinwerfer in seinem Gehäuse etwas nach hinten und verleihen der Lampenschale ein traditionelles „Augenlider“-Design. Der Zierring streckt das Profil der Maschine und unterstützt damit deren langes, schlankes Erscheinungsbild. Für echtes Custom-Design können Sie außerdem mit passenden Zierschirmen für Zusatzscheinwerfer und Blinker sorgen.

**1. 69733-05** Scheinwerfer.  
Für FLD '12-'16, Road King® ab '94, Touring '83-'13 (außer Tour Glide® und Road Glide®) und Trike Modelle '08-'13. Auch für FL Softail® Modelle '86-'17 mit Freight Train Scheinwerfergehäuse. (Nicht in Verbindung mit Verkleidungsschoner P/N 57800-00.)

**2. 69732-05** Zusatzscheinwerfer.  
Für Modelle ab '62 mit Zusatzscheinwerfern aus dem Serien- oder Zubehörprogramm. Paarweise.

**3. 69749-05** Blinker – Flaches Glas.  
Für Blinker mit flachem Glas hinten an FLST '06, FLSTC '94-'17, FLSTN '94-'97 sowie vorn und hinten an FLHR und FLHRC ab '14 und Touring Modellen '88-'13 (außer FLHRS, FLHX und FLTR '04-'13). Auch für FL Softail Modelle mit Blinkerverlegungs-Kit vorn P/N 68413-99 oder 68412-99.

**67700216** Scheinwerfer.  
Für Road King ab '94, Electra Glide®, Street Glide®, Ultra Limited und Tri Glide® Modelle ab '14.

**69734-05** Scheinwerfer.  
Für FLS, FLSS, FLSTF, FLSTFB, FLSTFBS und FLSTN '94-'17 sowie FLRT Modelle ab '15.

**69735-05** Scheinwerfer.  
Für VRSCB '05, XL883, XL883L, XL883N, XL883R, XL1200L, XL1200N, XL1200R, XL1200T, XL1200X und XL1200XS ab '04, XL1200CX ab '16, Dyna® '94-'17 (außer FXDF und FLD mit 7" Scheinwerfer), FXLR, FXST und FXSTB '94-'15, FLSTSB und FXS '08-'17, FXSE '16-'17 sowie FXSTC Modelle '94-'99.

**69738-05** Scheinwerfer.  
Für XL883C, XL1200C und XL1200V ab '96, XL1200CX ab '16, XL1200XS ab '18, FXR '99, FLSTS '97-'03, FLSTSC '05-'07, FXSTC '07-'10, FXSTD '00-'07, FXSTS '93-'06 und FXSTSB Modelle '95-'97.

**B. ZIERSCHIRM-KOLLEKTION**  
(ZIERRINGE FÜR SCHEINWERFER, ZUSATZSCHEINWERFER UND BLINKER) – ROAD KING



**B. ZIERSCHIRM – ELECTRA GLIDE**



**B. ZIERSCHIRM – SOFTAIL DELUXE**



**B. ZIERSCHIRM – XL/DYNA**



**B. ZIERSCHIRM – XL CUSTOM**

### Passende Modellfamilie:

- V-ROD
- SPORTSTER
- DYNA
- SOFTAIL
- TOURING

*Nicht alle Produkte sind in allen Ländern erhältlich – wenden Sie sich für Einzelheiten bitte an Ihren Händler.*

# 714 BELEUCHTUNG

## Scheinwerfer-Zierringe

### A. SCHEINWERFER-ZIERRING – BURST KOLLEKTION

Durch die besondere Verarbeitung wird Licht in alle Richtungen gespiegelt. Dieser Scheinwerfer-Zierring ist tiefschwarzeloxiert und mit maschinell bearbeiteten Details versehen, die die spezielle Struktur des Aluminiums hervorheben. Der kontrastreiche Cut Back Look ist ein kraftvolles visuelles Statement und passt gut sowohl zu klassischem als auch zeitgenössischem Styling. Einfache Montage.

#### 61400319

Für Electra Glide®, Street Glide®, Ultra Limited und Tri Glide® Modelle ab '14 und Road King® Modelle ab '94.

#### 61400149

Für Electra Glide, Street Glide und Trike Modelle '96-'13 (außer FLHTCUSE '11-'13 und FLHXSE '11). Nicht in Verbindung mit Verkleidungsschoner P/N 57800-00. Nicht in Verbindung mit Scheinwerfern aus dem Zubehörprogramm P/N 67700040A, 67700243 oder 90050-02A.

#### Abgebildet mit:

### ZUSATZSCHEINWERFER-ZIERRINGE – BURST KOLLEKTION

Die Scheinwerfer-Zierringe sind tiefschwarzeloxiert und mit maschinell bearbeiteten Details versehen, die die spezielle Struktur des Aluminiums hervorheben. Einfache Montage.

#### 61400255

Für Modelle ab '62 mit Zusatzscheinwerfern aus dem Serien- oder Zubehörprogramm. Paarweise.

### B. SCHEINWERFER-ZIERRING – SCHWARZGLÄNZEND

Geben Sie dem Dark Custom® Design den letzten Schliff, indem Sie den verchromten Scheinwerfer-Zierring der Serienausstattung durch einen düsteren schwarzen Ring ersetzen. Die satte schwarze Oberfläche des leicht zu montierenden Rings passt perfekt zum Finish des serienmäßigen Scheinwerfers und sorgt für eine stimmige Optik.

#### 46555-03B 7" Scheinwerfer.

Für Touring (außer Road Glide®) und FLHTCUTG Modelle ab '94.

#### 61400573 7" Scheinwerfer.

Für FLDE, FLHC, FLHC, FLHCS, FL5B und FL5L Modelle ab '18.

#### 67700487 7" Scheinwerfer.

Für Softail Modelle ab '04 mit 7" Daymaker® LED Scheinwerfer.

#### 61400574 5 3/4" Scheinwerfer.

Für FXBB und FXLR Modelle ab '18.

#### 67700115 7" Scheinwerfer.

Für FLS, FLSS, FLSTF, FLSTFB, FLSTFBS und FLSTN '08-'17 sowie FLRT Modelle ab '15.

#### 67700116 5 3/4" Scheinwerfer.

Für VRSCB '05, VRSCD '06-'08, VRSCDX '07-'11, XL883L, XL883N, XL883R, XL1200R, XL1200N, XL1200T, XL1200X und XL1200XS ab '04, XL883C, XL1200C '04-'11, XL1200CX ab '16, Dyna® '93-'17 (außer FLD und FXDF), FXS '11-'13 und FXSB Modelle '13-'17.

#### 67700117 4" Zusatzscheinwerfer.

Für Modelle ab '62 mit Zusatzscheinwerfern aus dem Serien- oder Zubehörprogramm. Paarweise.

### C. CONTOURED SCHEINWERFER-ZIERRING

Verleihen Sie Ihrem Scheinwerfer eine integrierte Optik. Der konturierte Scheinwerfer-Zierring, erstmals beim Screamin' Eagle® Road King Modell vorgestellt, verringert optisch den Abstand zwischen Scheinwerferbirne und Gehäuse, was zu einem schlanken Custom-Stil beiträgt. Das glänzende Chromfinish harmonisiert mit dem Scheinwerfergehäuse und kommt dem originalen Factory-Look sehr nahe.

#### 69604-03A

Für Touring (außer Tour Glide® und Road Glide) Modelle ab '83. Auch für FL Softail® Modelle '86-'17 mit Freight Train Scheinwerfergehäuse. Nicht für Trike Modelle.



A. SCHEINWERFER-ZIERRING – BURST KOLLEKTION  
(ABGEBILDET MIT BURST ZUSATZSCHEINWERFER-ZIERRINGEN)



B. SCHEINWERFER-ZIERRING –  
SCHWARZGLÄNZEND  
(SOFTAIL SLIM® '19 ABGEBILDET)



B. SCHEINWERFER-ZIERRING –  
SCHWARZGLÄNZEND  
(STREET BOB® '19 ABGEBILDET)




B. SCHEINWERFER-ZIERRING –  
SCHWARZGLÄNZEND (ROAD KING ABGEBILDET)



B. SCHEINWERFER-ZIERRING –  
SCHWARZGLÄNZEND  
(FAT BOY® SPECIAL ABGEBILDET)



B. SCHEINWERFER-ZIERRING –  
SCHWARZGLÄNZEND  
(IRON 883™ ABGEBILDET)



C. CONTOURED SCHEINWERFER-ZIERRING

# BELEUCHTUNG 715

Scheinwerfer-Zierringe



**D. FRENCHED ZIERRING-KOLLEKTION – SCHWARZGLÄNZEND (ELECTRA GLIDE ABGEBILDET)**



**D. FRENCHED ZIERRING-KOLLEKTION – SCHWARZGLÄNZEND (ROAD KING ABGEBILDET)**



**E. ZIERSCHIRM-KOLLEKTION – SCHWARZGLÄNZEND (ELECTRA GLIDE ABGEBILDET)**



**E. ZIERSCHIRM-KOLLEKTION – SCHWARZGLÄNZEND (ROAD KING ABGEBILDET)**



**F. FREIGHT TRAIN SCHEINWERFERGEHÄUSE – CHROM**



**F. FREIGHT TRAIN SCHEINWERFERGEHÄUSE – SCHWARZGLÄNZEND**

## D. FRENCHED ZIERRING-KOLLEKTION – SCHWARZGLÄNZEND

Dieser einfach anzubringende vorgezogene Scheinwerfer-Zierring verleiht Ihrem Scheinwerfer ein klassisches „Hot Rod“ Design, da der Scheinwerfer zurückgesetzt erscheint und somit ein Eindruck von Tiefe entsteht. Nicht in Verbindung mit Schirmen für Zubehörscheinwerfer oder Zusatzscheinwerfer.

**61400294** 7" Scheinwerfer – Schwarzglänzend. Für Road King® ab '94, Electra Glide®, Street Glide®, Ultra Limited und Tri Glide® Modelle ab '14.

**61400295** 7" Scheinwerfer – Schwarzglänzend. Für FLD '12-'16, Touring '83-'13 (außer Tour Glide® und Road Glide®), Road King ab '94 und Trike Modelle '08-'13. Auch für FL Softail® Modelle '86-'17 mit Freight Train Scheinwerfergehäuse. Nicht in Verbindung mit Verkleidungsschoner P/N 57800-00.

## E. ZIERSCHIRM-KOLLEKTION – SCHWARZGLÄNZEND

Diese einfach anzubringenden Zierringe rücken den Scheinwerfer in seinem Gehäuse etwas nach hinten und verleihen der Lampenschale ein traditionelles „Augenlider“ Design. Der Zierring streckt das Profil der Maschine und unterstützt damit deren langes, schlankes Erscheinungsbild.

**61400292** 7" Scheinwerfer – Schwarzglänzend. Für Road King ab '94, Electra Glide, Street Glide, Ultra Limited und Tri Glide Modelle ab '14.

**61400293** 7" Scheinwerfer – Schwarzglänzend. Für FLD '12-'16, Touring '83-'13 (außer Tour Glide und Road Glide), Road King ab '94 und Trike Modelle '08-'13. Auch für FL Softail Modelle '86-'17 mit Freight Train Scheinwerfergehäuse. Nicht in Verbindung mit Verkleidungsschoner P/N 57800-00.

## F. FREIGHT TRAIN SCHEINWERFERGEHÄUSE

Die Form dieses Gehäuses scheint das Bild der 1960er FL Modelle widerzuspiegeln, denn der Geist vergangener Tage ist hier mit eingebaut. Das bullige Lokomotiv-Styling verstärkt das visuelle Profil des Bikes und lenkt das Sichtfeld des Fahrers zum Horizont, wenn er über den Scheinwerfer blickt. In Verbindung mit dem erforderlichen Montagekit P/N 67897-96B kann das Scheinwerfergehäuse mit der vorhandenen H-D® Windschutzscheibe bzw. Zusatzscheinwerfern eingesetzt werden. Kit inklusive erforderlicher Montageteile für den Einbau des Scheinwerfergehäuses mit abnehmbarer Windschutzscheibe ohne Zusatzscheinwerfer. Separates Montagekit erforderlich, wenn das Gehäuse mit fest montierten Windschutzscheiben oder Zusatzscheinwerfern verwendet werden soll.

Für FLST, FLSTF, FLSTFB, FLSTFBS und FLSTC Modelle '86-'17. FLSTF, FLSTFB und FLSTFBS Modelle '07-'17 mit 1,25" Lenker der Serienausstattung erfordern Riser Kit P/N 56789-05. FLSTC Modelle '09-'17 mit 1,0" Lenker der Serienausstattung erfordern Riser Kit P/N 46809-09.

**61300420** Chrom.

**61300421** Schwarzglänzend.

### Passende Modellfamilie:

- V-ROD
- SPORTSTER
- DYNA
- SOFTAIL
- TOURING

*Nicht alle Produkte sind in allen Ländern erhältlich – wenden Sie sich für Einzelheiten bitte an Ihren Händler.*

# 716 BELEUCHTUNG

## Scheinwerfer-Zierringe

### A. SCHEINWERFERSCHIRME

Mit dieser kompletten Kollektion von Leuchtschirmen geben Sie Ihrem Bike ein echtes Custom-Design.

#### Scheinwerfer

Für 7" Scheinwerfer (außer Softail® ab '18 sowie FLHTCU, FLHTCUL, FLHTK, FLHTKL FLHTKSE, FLHX, FLHXS, FLHXSE, FLTRU, FLTRX, FLTRXS, FLTRXSE und FLHTCUTG Modelle). (Nicht in Verbindung mit Zubehör-Scheinwerfer-Zierringen.)

**69793-07** Skull.

**67752-77T** Classic Chrome.

**67791-91T** Eagle Wing.

#### Scheinwerfer

Für 5 3/4" Scheinwerfer. (Nicht für Springer®, XL883C, XL1200C, XL1200NS, XL1200V, Softail Modelle ab '18 oder Modelle mit Zubehör-Scheinwerfer-Zierringen.)

**67750-88T** Classic Chrome.

**67751-91T** Eagle Wing.

#### Zusatzscheinwerfer

Für alle Zusatzscheinwerfer. (Modelle ab '87 erfordern Zusatzscheinwerfer-Zierringe P/N 68775-93TA.) (Nicht für Modelle mit Zusatzscheinwerfer-Zierringen P/N 69622-99B oder 69732-05.) Paarweise.

**69795-07** Skull.

**67783-78T** Classic Chrome.

**67796-91T** Eagle Wing.

#### Blinker mit flachem Glas

Für Frontblinker an FLSTC '88-'17, FLHR ab '94, FLHRC ab '07, FLHT '86-'09, FLHTC '86-'13, FLHTCU '89-'13 und FLHTK Modellen '10-'13. Paarweise.

**67734-88T** Classic Chrome.

**67735-91T** Eagle Wing.

#### Blinker mit flachem Glas

Für Heckblinker an FXRT '86-'92, FLST '86-'90, FLSTC '88-'17, FLHR ab '94, FLHRC ab '07, FLHT '86-'09, FLHTC '86-'13, FLHTCU '89-'13 und FLHTK Modellen '10-'13. Auch für Front- und Heckblinker an FLTC '88-'91, FLTCU '89-'96 und FLTR Modellen '99-'03. Paarweise.

**67737-88T** Classic Chrome.

**67738-91T** Eagle Wing.

#### Ebenfalls erhältlich:

#### ROAD KING® SCHEINWERFERSCHIRM-MONTAGEKIT

Zur Befestigung des 7" Scheinwerferschirms an der Road King.

**67761-96**

Für FLHR, FLHRC und FLHRXS Modelle ab '94. Schirm und Zierring sind nicht im Lieferumfang enthalten.

#### Ebenfalls erhältlich:

#### ZUSATZSCHEINWERFER-ZIERRING

**68775-93TA**

Ersatz für Serienausstattung P/N 68725-62. Erforderlich zur sauberen Einpassung der H-D® Zusatzscheinwerfer-Schirme an Modellen ab '87 (außer FXSTD).



A. SKULL KOLLEKTION SCHEINWERFERSCHIRME



A. CLASSIC CHROME SCHEINWERFERSCHIRME



A. EAGLE WING LOGO SCHEINWERFERSCHIRME



**B. BULLET BLINKER-ZIERRINGE – ZIERSCHIRM**



**B. BULLET BLINKER-ZIERRINGE – FRENCHED STIL**



**C. BULLET BLINKER-ZIERSCHIRM – SCHWARZ**



### B. BULLET BLINKER-ZIERRINGE

Der passend zum Blinkergehäuse gestaltete Zierring ragt über das Blinkerglas hinaus und sorgt so für ein vollendetes Aussehen. Diese einfach zu montierenden, verchromten Zierringe sehen allein oder in Kombination mit Scheinwerfer-Zierringen erstklassig aus. Erhältlich als Schirm für einen nostalgischen Look oder als Zierring für ein zeitgemäßeres „Hot-Rod“ Design. Paarweise.

#### Vorn oder hinten, orangerfarbenes Glas

Für Modelle mit Bullet Blinker (außer Modelle mit Brems-/Blink-/Rückleuchten).

**69756-05** Orangerfarben, Zierschirm.

**69739-01** Orangerfarben, Frenched Stil.

#### Vorn, Gläser mit orangerfarbenen Birnen

Für Modelle mit Bullet Blinkern vorn (außer Modelle mit LED-Blinkern aus dem Original- oder Zubehörprogramm).

**69758-05** Getönt, Zierschirm.

**69752-04** Getönt, Frenched Stil.

**69760-05** Clear, Zierschirm.

#### Hinten, Gläser mit orangerfarbenen Birnen

Für Modelle mit Bullet Blinker (außer Modelle mit Brems-/Blink-/Rückleuchten).

**69759-05** Getönt, Zierschirm.

**69753-04** Getönt, Frenched Stil.

**69761-05** Clear, Zierschirm.

#### Hinten, rote Gläser

Für Modelle mit Bullet Heckblinker (außer Modelle mit Brems-/Blink-/Rückleuchten).

**69757-05** Rot, Zierschirm.

**69736-02** Rot, Frenched Stil.

### C. BULLET BLINKER-ZIERSCHIRM – SCHWARZ

Zierringe mit Schirm verleihen dem zeitgemäßen Look der Bullet Blinker einen traditionellen Touch. Diese einfach zu montierenden schwarzen Zierringe sind mit getönten oder roten Gläsern erhältlich – ganz nach Ihrem individuellen Stilempfinden. Paarweise.

**73342-09** Vorn, getöntes Glas, orangerfarbene Birne. Für XL883N, XL1200N, XL1200NS, XL1200X und XL1200XS ab '08, XL1200C '11-'13, XL1200CX ab '16 und FL Softail® (außer FLDE) Modelle ab '08. Nicht für FLSTC oder Modelle mit LED-Blinkleuchten aus dem Serien- oder Zubehörprogramm.

**73343-09** Hinten, getöntes Glas, orangerfarbene Birne. Für FLSTSB Modelle '09-'17 (außer Modelle mit LED-Blinkern aus dem Serien- oder Zubehörprogramm).

**73344-09** Hinten, rotes Glas. Für XL883N und XL1200N ab '08, XL1200NS und XL1200XS ab '18, XL1200C ab '11, XL1200CX ab '16 sowie XL1200V und XL1200X Modelle '08-'13 (außer Modelle mit LED-Blinkern aus dem Serien- oder Zubehörprogramm). Auch für FL Softail Modelle mit Zusatz-Blinkerbremslicht P/N 69462-06B.

#### Passende Modellfamilie:

- V-ROD
- SPORTSTER
- DYNA
- SOFTAIL
- TOURING

*Nicht alle Produkte sind in allen Ländern erhältlich – wenden Sie sich für Einzelheiten bitte an Ihren Händler.*

# 718 BELEUCHTUNG

## Blinker


### A. CUSTOM-TOURING BULLET BLINKER-KIT VORN

Verleihen Sie Ihrer Electra Glide® oder Road King® das schlichte, auf das Wesentliche reduzierte Aussehen der FLHX Modelle. Der komplette Satz ersetzt die originalen Zusatzscheinwerfer und Blinker mit flachen Gläsern durch stromlinienförmige Bullet Blinker. Die verchromte Halterung dient als stilvolle Blinkerbefestigung und kaschiert die Kabel für ein makelloses Custom-Design.

**69577-06A** Chrom mit orangefarbenem Glas.  
Für Road King ab '94 (außer FLHRXS) Modelle.

**69492-05** Chrom mit orangefarbenem Glas.  
Für FLHT und FLHTC '96-'13, FLHTCU und FLHTK '05-'13 sowie FLHTCUTG Modelle '09-'13. Nicht für Modelle mit unbelüfteten Beinschilden.

**67800167** Schwarzglänzend mit getönten Gläsern.  
Für FLHT, FLHTC und FLHX '96-'13, FLHTCU und FLHTK '05-'13 sowie FLHTCUTG Modelle '09-'13. Nicht für Modelle mit unbelüfteten Beinschilden.



A. CUSTOM-TOURING BULLET BLINKER-KIT VORN – CHROM

### B. STREET GLIDE® BULLET BLINKER-MONTAGEKIT VORN – SCHWARZGLÄNZEND

Ergänzt den schlanken, minimalistischen Look Ihres Street Glide Modells. Aus Komponenten der Serienausstattung hergestellt, ersetzen diese satt schwarzglänzenden Blinkerhalterungen die werksseitig montierten Chromhalterungen, um den schwarzen Look zu vervollständigen. Diese Halterungen dienen als stilvolle Befestigung für die Bullet LED-Blinker aus dem Original- oder Zubehörprogramm und kaschieren die Kabel – für ein makelloses Custom-Design. Kit inklusive rechte und linke Montagehalterungen.

**67800706**  
Für FLHX, FLHXS und FLHXSE Modelle ab '14.




A. CUSTOM TOURING BULLET BLINKER-KIT VORN – SCHWARZGLÄNZEND

### C. ROAD GLIDE® BULLET BLINKERHALTERUNGEN VORN – SCHWARZGLÄNZEND

Vervollständigen Sie den düsteren Look Ihres Road Glide Modells. Aus Komponenten der Serienausstattung hergestellt, ersetzen diese satt schwarzglänzenden Blinkerhalterungen die werksseitig montierten Chromhalterungen, um den schwarzen Look fortzusetzen. Die Halterungen dienen als stilvolle Befestigung für die Bullet LED-Blinker aus dem Original- oder Zubehörprogramm und sind die perfekte Ergänzung für die schwarzglänzende Verkleidungshalterung P/N 47200278, einen schwarzglänzenden Motorschutzbügel und schwarzglänzende Frontpartie-Komponenten. Kit inklusive linker und rechter Halterungen.

**67800707**  
Für Road Glide Modelle ab '15.



B. STREET GLIDE BULLET BLINKER-MONTAGEKIT VORN – SCHWARZGLÄNZEND



C. ROAD GLIDE BULLET BLINKERHALTERUNGEN VORN – SCHWARZGLÄNZEND



# BELEUCHTUNG 719

Blinker



**D. BULLET LED-BLINKEREINSATZ**



**D. BULLET LED-BLINKEREINSATZ – ORANGEFARBEN (ABGEBILDET MIT KLAREM GLAS)**



**D. BULLET LED-BLINKEREINSATZ – ROT (ABGEBILDET MIT KLAREM GLAS)**



**E. GLÄSER FÜR BULLET LED-BLINKEREINSÄTZE – ORANGEFARBEN**



**E. GLÄSER FÜR BULLET LED-BLINKEREINSÄTZE – GETÖNT**



**E. GLÄSER FÜR BULLET LED-BLINKEREINSÄTZE – KLAR**



**E. GLÄSER FÜR BULLET LED-BLINKEREINSÄTZE – ROT**

## D. BULLET LED-BLINKEREINSATZ

Ziehen Sie die Aufmerksamkeit der anderen Verkehrsteilnehmer auf sich. Die LED-Blinkereinsätze verfügen über eine helle, reaktionsschnelle, orangefarbene oder rote LED-Leuchte, die in einem wasserdicht versiegelten Gehäuse untergebracht ist. Der facettierte Reflektor verstärkt das Licht und das fokussierte Glas streut das Licht über die Oberfläche der Leuchte. Der Drop-in Lampenbausatz ersetzt die Glühbirne und den Reflektor des serienmäßigen Bullet Blinkergehäuses und ist einfach zu montieren. Der mitgelieferte Kabelbaum mit Steckverbindung und Quetschverbinder wird direkt am bestehenden Blinkerkabel angeschlossen. Die Montage erfordert für den korrekten Betrieb keine Steuerbox oder keine Lastausgleicher. Kit inklusive 2 LED-Modulen, 2 Kabelbäumen und Quetschverbinder. Zeigen Sie Persönlichkeit mit einer äußeren Glasabdeckung in der Farbe Ihrer Wahl. Gläser separat erhältlich. Orangefarbene Einsätze sind DOT-/ECE-konform. Rote Einsätze sind DOT-konform.

Für XL ab '14, FLD und FXDC '12-'16, FLS und FLSS '12-'17, FLSTN und FXST '11-'17, FLSTF, FLSTFB, FLSTFBS und FXSB '16-'17, FLSTSE '12, Softail® ab '18 (außer FLDE und FXDRS) sowie Touring und Trike Modelle ab '14.

**67800639** Gelber LED-Einsatz.

**67800640** Roter LED-Einsatz.

## E. GLÄSER FÜR BULLET LED-BLINKEREINSÄTZE

Verleihen Sie Ihrem Bike ein unverwechselbares Erscheinungsbild. Diese Blinkerglas-Kits ersetzen die originalen Gläser, wenn Sie die Bullet LED-Blinkereinsätze P/N 67800639 oder 67800640 montieren. Erhältlich in Orange, Transparent, Getönt und Rot passend zu Ihrem Stil oder Ihren funktionellen Anforderungen. Das Kit enthält 2 Gläser.

**67800642** Orangefarbene Gläser.

Zur Verwendung mit orangefarbenem Bullet LED-Blinkereinsatz-Kit. Für die meisten Modelle mit originalen Bullet Blinkern. Nicht für Bullet LED-Blinker-Kit aus dem Zubehörprogramm oder Modelle mit abgedichteten LED-Blinkern hinten. ECE/DOT-konform.

**67800643** Getönte Gläser.

Zur Verwendung mit orangefarbenem oder rotem Bullet LED-Blinkereinsatz. Für die meisten Modelle mit originalen Bullet Blinkern. Nicht für Bullet LED-Blinker-Kit aus dem Zubehörprogramm oder Modelle mit abgedichteten LED-Blinkern hinten. ECE/DOT-konform mit orangefarbenem Einsatz. DOT-konform mit rotem Einsatz.

**67800644** Klare Gläser.

Zur Verwendung mit orangefarbenem oder rotem Bullet LED-Blinkereinsatz. Für die meisten Modelle mit originalen Bullet Blinkern. Nicht für Bullet LED-Blinker-Kit aus dem Zubehörprogramm oder Modelle mit abgedichteten LED-Blinkern hinten. ECE/DOT-konform mit orangefarbenem Einsatz. DOT-konform mit rotem Einsatz.

**67800645** Rote Gläser.

Zur Verwendung mit rotem Bullet LED-Blinkereinsatz-Kit. Für die meisten Modelle mit Bullet Blinkern der Serienausstattung oder Modelle mit abgedichteten LED-Blinkern hinten. Nicht für Bullet LED-Blinker-Kit aus dem Zubehörprogramm oder Modelle mit abgedichteten LED-Blinkern hinten. DOT-konform.

## Passende Modellfamilie:

- |         |           |      |
|---------|-----------|------|
| V-ROD   | SPORTSTER | DYNA |
| SOFTAIL | TOURING   |      |

Nicht alle Produkte sind in allen Ländern erhältlich – wenden Sie sich für Einzelheiten bitte an Ihren Händler.

# 720 BELEUCHTUNG

## Blinker

### A. BULLET LED-BLINKER-KIT

Die Blinker verfügen über besonders helle verzögerungsfreie LEDs in kompakten verchromten Druckgussgehäusen in Bullet-Form. Vorn fungieren die Leuchten als Fahrleuchte und Fahrtrichtungsanzeiger. Hinten fungieren die Leuchten als Fahrleuchte, Bremsleuchte und Fahrtrichtungsanzeiger. Bei den orangefarbenen Leuchten vorn können Sie zwischen getöntem und orangefarbenem Glas wählen, die roten Leuchten hinten werden mit getöntem oder rotem Glas angeboten. Der Einbau erfordert keinen „Schaltkasten“ oder Lastausgleicher, und die Blinker werden ohne Schneiden oder Spleißen direkt an die vorhandene Verkabelung angeschlossen. Mit dem Bar & Shield® Medaillon sind die Blinker perfekt auf die erhältlichen LED-Rückleuchten abgestimmt. Paarweise. Entspricht den DOT-Anforderungen.

Für Touring und Tri Glide® Modelle ab '14 mit Bullet Blinkern.

<b>67800477</b>	Chrom – Orangefarbenes Glas.
<b>67800478</b>	Chrom – Getöntes Glas.
<b>67800479</b>	Schwarz – Orangefarbenes Glas.
<b>67800480</b>	Schwarz – Getöntes Glas.

Für Dyna® '12-'17 (außer FXDBC '15-'17), FLS, FLSS, FLSTF, FLSTFB, FLSTFBS und FXS '11-'17, FLSTSB '08-'11. Nicht für FLSTSE Modelle '11-'12.

<b>67800061</b>	Vorn, orangefarbenes Glas.
<b>67800060</b>	Vorn, getöntes Glas.

Für FXDC '12-'17, FXDF '12-'13, FLS, FLSS, FLSTF, FLSTFB und FLSTFBS '11-'17 sowie FLSTSB '08-'11. Nicht für FLSTSE Modelle '11-'12. Nicht in Verbindung mit Layback Nummernschild-Kit P/N 60215-06.

<b>67800055A</b>	Hinten, getöntes Glas.
<b>67800056A</b>	Hinten, rotes Glas.

### B. BLINKERGLAS-KIT – GETÖNT UND KLAR


Verleihen Sie Ihrem Bike ein unverwechselbares Erscheinungsbild. Diese Blinkerglas-Kits sorgen als Ersatz für die orangefarbenen Gläser für ein schnörkelloses Erscheinungsbild an Front und Heck. Lieferbar in klaren und getönten Ausführungen. Entspricht den DOT-Anforderungen.

Für Modelle ab '00 mit Bullet Blinkern (außer VRSC™ und Modelle mit hinteren Bremsleuchten, Blinkern und Rückleuchten mit rotem Glas). Auch für V-Rod® Modelle mit verchromten Blinker-Kit P/N 69374-05 oder 69065-05. Kit inklusive 4 Gläsern und 4 orangefarbenen Birnen.

<b>69303-02</b>	Klar – Bullet Blinkerglas.
<b>69304-02</b>	Getönt – Bullet Blinkerglas.

Für Scheinwerfergläser bei XL883N, XL1200CX, XL1200N, XL1200T und XL1200X ab '08, XL1200C und XL1200V ab '11, FXDLS '16-'17, FLS sowie FLSS '12-'17, FXCW und FXCWC '08-'11, FXS '11-'13 und FXSE Modellen '16-'17. Dieses Kit beinhaltet 2 Gläser und 2 orangefarbene Birnen.

<b>69208-09</b>	Getönt – Bullet Blinkerglas.
-----------------	------------------------------



A. BULLET LED-BLINKER-KIT – TOURING, CHROM




A. BULLET LED-BLINKER-KIT – TOURING, SCHWARZ



A. BULLET LED-BLINKER-KIT – ORANGEFARBENES GLAS



A. BULLET LED-BLINKER-KIT – GETÖNTES GLAS




A. BULLET LED-BLINKER-KIT – ROTES GLAS



B. BLINKERGLAS-KIT – KLAR, BULLET GLAS



B. BLINKERGLAS-KIT – GETÖNT, BULLET GLAS



NEU



NEU

C. BULLET LED-BLINKER-KIT VORN – SCHWARZ

### C. BULLET LED-BLINKER-KIT – SCHWARZ

Ziehen Sie die Aufmerksamkeit der anderen Verkehrsteilnehmer auf sich. Die LED-Blinker verfügen über eine helle, reaktionsschnelle, orangefarbene oder rote LED-Leuchte, die in einem wasserdicht versiegelten Gehäuse untergebracht ist. Der facettierte Reflektor verstärkt das Licht und das fokussierte Glas streut das Licht über die Oberfläche der Leuchte. Die kompletten Lampen- und Gehäusebausätze ersetzen die serienmäßigen Bullet Blinkergehäuse und der Kabelbaum kann ohne Spleißen an der bestehenden Blinkerverkabelung angeschlossen werden. Die Montage erfordert für den korrekten Betrieb keine Steuerbox oder keine Lastausgleicher. Kit inklusive 2 verkabelter LED-Blinkermodule in schwarzen Bullet-Gehäusen. Zeigen Sie Persönlichkeit mit einer äußeren Glasabdeckung in der Farbe Ihrer Wahl. Gläser separat erhältlich. Orangefarbene Einsätze sind DOT-/ECE-konform. Rote Einsätze sind DOT-konform.

**67800977<sup>††</sup>** Vorn, orangefarbene LED. Für FLFB, FLFBS, FLSB und FXLR Modelle ab '18. Kit inklusive LED-Leuchte, schwarze Gehäuse und schwarze Blinkerhalter.

**67800978<sup>††</sup>** Hinten, orangefarbene LED. Für FXLR Modelle ab '18. Kit inklusive LED-Leuchte, schwarze Gehäuse und schwarze Blinkerhalter.

**67800981<sup>††</sup>** Hinten, rote LED. Für FLFB und FLFBS Modelle ab 18. Kit inklusive LED-Leuchte, schwarze Gehäuse und schwarze Blinkerhalter.

**67800982<sup>††</sup>** Rücklichtleiste, orangefarbene LED. Für FLHC und FLHCS Modelle ab 18. Kit inklusive LED-Leuchte, schwarze Gehäuse und Rückenlichtleiste.



NEU



NEU

C. BULLET LED-BLINKER-KIT HINTEN – SCHWARZ

C. BULLET LED-BLINKER-KIT – RÜCKLICHTLEISTE – SCHWARZ

### D. BULLET BLINKERGEHÄUSE – SCHWARZ

Vervollständigen Sie den schwarzen Look. Kit inklusive zwei für den Einbau verkabelte schwarze Bullet Blinkergehäuse. Fügen Sie einfach die LED-Blinkereinsätze der Serienausstattung der serienmäßigen Chromgehäuse hinzu.

**67800980** Hinten. Für FLSB Modelle ab '18. Kit inklusive LED Leuchten und schwarzen Gehäusen.

††



NEU



NEU

D. BULLET BLINKERGEHÄUSE – SCHWARZ

Passende Modellfamilie:

- V-ROD
- SPORTSTER
- DYNA
- SOFTAIL
- TOURING

*Nicht alle Produkte sind in allen Ländern erhältlich – wenden Sie sich für Einzelheiten bitte an Ihren Händler.*

# 722 BELEUCHTUNG

## Blinker

### A. LED-BLINKER MIT FLACHEM GLAS

Schönes Signallight bei Modellen mit Blinkern mit flachem Glas. Die Blinker verfügen über besonders helle verzögerungsfreie LEDs in flachen verchromten Druckgussgehäusen. Vorn fungieren die Leuchten als Fahrleuchte und Fahrtrichtungsanzeiger. Hinten fungieren die Leuchten als Fahrleuchte, Bremsleuchte und Fahrtrichtungsanzeiger. Bei den orangefarbenen Leuchten vorn können Sie zwischen getöntem und orangefarbenem Glas wählen, die roten Leuchten hinten werden mit getöntem oder rotem Glas angeboten. Der Einbau erfordert keinen „Schaltkasten“ oder Lastausgleicher, und die Blinker werden ohne Schneiden oder Spleißen direkt an die vorhandene Verkabelung angeschlossen. Mit Kissen-Optik, einem horizontalen Chromstreifen und einem Bar & Shield® Medaillon sind die Blinker perfekt auf die erhältlichen LED-Rückleuchten abgestimmt. Paarweise. Entspricht den DOT-Anforderungen.

Für Touring Modelle ab '14 mit Blinkern mit flachem Glas.

**67800374** Vorn, orangefarbenes Glas.

**67800375** Vorn, getöntes Glas.

Für FLSTC '01-'17 und Touring Modelle '01-'13 mit Blinkern mit flachem Glas.

**68411-10** Vorn, orangefarbenes Glas.

**68435-10** Vorn, getöntes Glas.

Für FLSTC '99-'17 und Touring Modelle ab '01 mit Blinkern mit flachem Glas.

**68127-10** Hinten, getönt Glas.

**68128-10** Hinten, rotes Glas.



A. LED-BLINKER MIT FLACHEM GLAS – ORANGEFARBEN



A. LED-BLINKER MIT FLACHEM GLAS – GETÖNT



A. LED-BLINKER MIT FLACHEM GLAS – ROT



### B. BLINKERGLAS-KIT – GETÖNT UND KLAR

Verleihen Sie Ihrem Bike ein unverwechselbares Erscheinungsbild. Diese Blinkerglas-Kits sorgen als Ersatz für die orangefarbenen Gläser für ein schnörkelloses Erscheinungsbild an Front und Heck. Lieferbar in klaren und getönten Ausführungen. Entspricht den DOT-Anforderungen.

Für Modelle ab '86 mit flachen Blinkergläsern. Kit inklusive 4 Gläsern und 4 orangefarbenen Birnen.

**69307-02** Klar – Flaches Glas.

**69308-02** Getönt – Flaches Glas.

### C. BULLET BLINKER-KIT

Ersetzen Sie die vorderen und hinteren Blinker mit flachem Glas durch elegante Bullet Blinker für ein stromlinienförmiges Aussehen. Die geschossförmigen Gehäuse werden an den originalen Blinkerhalterungen angebracht. Das Kit beinhaltet zwei vordere und hintere Blinkerbaugruppen und alle benötigten Montageteile.

Für FLSTC '96-'17, FLSTN '93-'96, FLHR und FLHRC ab '94, FLHT, FLHTC und FLHTCU '94-'13 sowie FLTR Modelle '98-'03.

**69153-03A** Smoked Glas und Amber Birne, USA.


**69063-03A** Amber Glas und Clear Birne, USA.




B. BLINKERGLAS-KIT – FLACHES GLAS, KLAR



B. BLINKERGLAS-KIT – FLACHES GLAS, GETÖNT



C. BULLET BLINKER-KIT – VORN, GETÖNTES GLAS



C. BULLET BLINKER-KIT – HINTEN, GETÖNTES GLAS

# BELEUCHTUNG 723

Blinkerverlegungs-Kits



**D. BLINKERVERLEGUNGS-KIT VORN – (69433-08A ABGEBILDET)**



## D. BLINKERVERLEGUNGS-KIT VORN

Die Blinker werden hier eins mit der unteren Gabelbrücke. Indem die Bullet Blinker der Serienausstattung mit Hilfe des verchromten Blinkerverlegungs-Kits vom Lenker auf die Teleskopgabel verlegt werden, bekommt das Bike ein klares, windschnittiges Profil. Kit inklusive rechtem und linkem Blinkerhalter sowie aller erforderlichen Montageteile.

### 69433-08A

Für Dyna® Modelle '08-'17 (außer FLD und FXDSE).

### 68564-06

Für Dyna Modelle '06-'07 (außer FXDSE).

### 58742-05

Für FXDWG '93-'05, FXST, FXSTB und FXSTC '86-'15 sowie FXSTD Modelle '00-'07.

## E. BLINKERVERLEGUNGS-KIT VORN

Dieses Kit beinhaltet alle erforderlichen Teile und Kabel, um die vorderen Blinkleuchten vom Lenker an die untere Gabelbrücke zu versetzen.

Für XL ab '88 (außer XL1200CX, XL1200T, XL1200X, XL1200XS und XL883L, XL1200C ab '11) und Dyna Modelle '91-'05 (außer FXDWG und FXDXT).

### 68517-94A Chrom.

**68643-09** Schwarzglänzend.

Für XL1200X Modelle '10-'15.

**67800452** Mattschwarz.

Für XL1200X und XL1200XS Modelle ab '16.

**67800557** Schwarzglänzend.

## F. SCHWENKBEFESTIGUNGS-KIT FÜR BLINKER VORN – CHROM

Ergänzen Sie Ihre vorhandenen Chrom-Zubehörteile mit diesem Schwenkbefestigungs-Kit um ein weiteres feines Detail. Ein stabiler und eleganter Ersatz für das serienmäßige verzinkte Schwenkgelenk.

### 68185-00

Für XLH883, XLH883 Hugger®, XL1200C und XL1200S '88-'03, FXR, FXRS und FXLR ab '88, FXDWG '91-'08, FXD, FXDL, FXDX und FXDXT ab '91, FLS, FLSS, FLSTF, FLSTFB, FLSTFBS, FXST, FXSTB, FXSTC, FXSTD, FXSTS und FXSTSB '88-'17, Softail® Modelle ab '18 (außer FLDE, FLHC und FLHCS) sowie FLSTS Modelle '97-'03. (Nicht in Verbindung mit Blinkerverlegungs-Kits oder FXSTDSE oder FLHRSE '03.)

## G. BLINKER-MONTAGEKIT FÜR VORN – CHROM

Verchromte Blinkerhalterung für rechts und links mit schwenkbarer Einstellung. Für Modelle mit am Lenker befestigten Bullet Blinkern vorn.

### 68266-03

Für XL (außer XL ab '04), Dyna und Softail Modelle mit am Lenker befestigten Bullet Blinkern. Serienmäßig bei FXDWG '10 und FLSTSC Modellen ab '05.



**E. BLINKERVERLEGUNGS-KIT VORN – CHROM, (68517-94A ABGEBILDET)**



**E. BLINKERVERLEGUNGS-KIT VORN – SCHWARZGLÄNZEND, (68643-09 ABGEBILDET)**



67800452



67800557

**E. BLINKERVERLEGUNGS-KIT VORN – XL1200X MODELLE**



**F. SCHWENKBEFESTIGUNGS-KIT FÜR BLINKER VORN – CHROM**



**G. BLINKER-MONTAGEKIT FÜR VORN – CHROM**

Passende Modellfamilie:

- V-ROD
- SPORTSTER
- DYNA
- SOFTAIL
- TOURING

Nicht alle Produkte sind in allen Ländern erhältlich – wenden Sie sich für Einzelheiten bitte an Ihren Händler.

# 724 BELEUCHTUNG


## Blinker

### A. KURZE BLINKERSTANGE HINTEN – CHROM

Werden Sie das Heck Ihrer Softail® oder Touring mit dieser kurzen Chrom-Blinkerstange auf, um die visuellen Proportionen des Bikes zu verschönern. Diese 10" breite verchromte Druckguss-Stange ist 3" kürzer als die serienmäßige Stange und besitzt die gleichen Qualitätsmerkmale.

#### 68611-98

Für FLST und FLSTC '86-'17, FLSTN '93-'96, FLHTC, FLHTCU und FLHTK '09-'13 sowie Touring Modelle '91-'08 (außer FLHRS und FLTR ab '04). (Nicht für Blinkermodul mit flachem Glas P/N 91699-99A.)



A. KURZE BLINKERSTANGE HINTEN – CHROM

### B. BULLET BLINKERSTANGEN-KIT HINTEN – CHROM

Das Bullet Blinker-Kit verleiht Ihrer Maschine eine neue sportliche Note. Die verchromte Stange und die Bullet Blinkergehäuse versetzen durch das schmale Profil die Blinker zwischen Satteltasche und Heckfender und bietet so bestes Custom-Design.

Für Touring Modelle '99-'08 (außer FLHX), FLHRC, FLHTC, FLHTCU und FLHTK Modelle '09-'13 (Serienausstattung bei FLTRU). Auch für FLST und FLSTC Modelle ab '99. Nicht für FLSTC Modelle mit originalen Heritage Classic Satteltaschen ab '00.

#### 68615-04 USA.

#### 68617-04 International.



B. BULLET BLINKERSTANGEN-KIT HINTEN – CHROM

### C. BULLET BLINKERSTANGE HINTEN UND NUMMERSCHILDVERLEGUNGS-KIT

Betonen Sie den langen und schlanken Look Ihres Touring-Bike Tanks. Dieses komplette Kit verlegt Ihr Nummernschild von der Stützstrebe ans Ende des Heckfenders für das echte Custom-Design. Das Kit beinhaltet eine Bullet Blinkerstange mit integrierter Beleuchtung für das Nummernschild, Bullet Blinker, verchromte Heckfenderspitze und Zierblende zur Abdeckung der originalen Befestigungsbohrungen für das Nummernschild.

#### 53702-04A

Für Touring Modelle '99-'08. Modelle '99 bis Anfang '03 erfordern Rückleuchtenfassung P/N 68370-03A.



C. BULLET BLINKERSTANGE HINTEN UND NUMMERSCHILDVERLEGUNGS-KIT

### D. KURZES MONTAGEKIT FÜR HECKBLINKER

Verlegen Sie die hinteren Blinker in die Nähe der Fenderstreben. Einem möglichst schlanken Custom-Profil zuliebe holen diese schlanken, verchromten Blinkerhalter die Bullet Blinker der Serienausstattung 1 Zoll näher an den Heckfender heran.

#### 69820-06

Für FXD, FXD35, FXDB, FXDC, FXDL, FXDX '02-'17, FXDB '07-'08, FXDWG '02-'05, FLSTF, FLSTFB, FLSTFBS, FLSTS und FLSTSC '02-'17, FXST, FXSTS und FXSTB Modelle '02-'05 und Softail Modelle ab '18 (außer FLDE, FLHC, FLHCS, FLSE und FXDRS). Nicht in Verbindung mit Satteltaschen oder FLD Rücklichtleiste.



D. KURZES MONTAGEKIT FÜR HECKBLINKER

# BELEUCHTUNG 725

Blinker und Bremsleuchten



**E. BLINKER-UMBAUKIT AUF ZUSÄTZLICHES RÜCKLICHT UND BREMSLICHT – FLACHES GLAS**



**E. BLINKER-UMBAUKIT AUF ZUSÄTZLICHES RÜCKLICHT UND BREMSLICHT**

## E. BLINKER-UMBAUKIT AUF ZUSÄTZLICHES RÜCKLICHT UND BREMSLICHT\*

Mit diesem Blinkermodul werden Ihre vorhandenen Blinker um eine zusätzliche Rück- und Bremsleuchte erweitert. Bei eingeschaltetem Scheinwerfer glimmen die roten Lampengläser und leuchten hell auf, wenn Bremsen oder Blinker aktiviert werden. Einfache Montage: Kit einfach in den vorhandenen Kabelbaum einstecken. Rote Blinkergläser sind im Lieferumfang enthalten. Entspricht den DOT-Anforderungen.

**68000123A** Flaches Glas.

Für Touring Modelle ab '14 mit originalen Blinkern mit flachem Glas.

**69461-06D** Flaches Glas.

Für Softail® '96-'17 sowie Touring Modelle '97-'08 (außer FLHX) mit Blinker mit flachem Glas der Serienausstattung. Auch für FLHR, FLHRC, FLHTC, FLHTCU und FLHTK Modelle '09-'13. (Nicht in Verbindung mit kurzer Chrom-Blinkerstange P/N 68611-98.)

**69200765A** Bullet Glas.

Für XL Modelle ab '14 (außer XL883N, XL1200CX, XL1200N, XL1200NS, XL1200T, XL1200X und XL1200XS).

**69462-06D** Bullet Glas.

Für XL '02-'03, Dyna® '02-'17 (außer FXDXT sowie FXDB und FXDWG '09-'17) und Softail Modelle '02-'17 (außer FXS, FXSB, FXSBSE, FXSTD und FXSTDI) mit originalen Bullet Blinkern. (HINWEIS: Nicht für FLSTN ab '05, FLHRS, FLHTCSE, FLHX und FLTR Modelle ab '04 oder Modelle mit Bullet Blinkerstange P/N 68615-04 oder 68617-04. Bei Einbau an diesen Modellen funktioniert das System, erfüllt jedoch nicht die DOT-Mindestanforderungen für ein rotes Rücklicht zu einem roten Blinker.)

**69463-06B** Bullet Glas.

Für XL Modelle '04-'13 (außer XL883N, XL1200N, XL1200X und XL1200C ab '11).

## F. TOUR-PAK™ BLINKER-UMBAUKIT AUF RÜCKLICHT UND BREMSLICHT\*

Mit diesem Blinkermodul wird Ihre originale Tour-Pak Heckbeleuchtung um eine zusätzliche Blink- und Bremsleuchte erweitert. Bei eingeschaltetem Scheinwerfer glimmen die roten Lampengläser und leuchten hell auf, wenn Bremsen oder Blinker aktiviert werden. Einfache Montage: Kit einfach in den vorhandenen Kabelbaum einstecken.

**69200042A**

Für FLHTCU, FLHTK, FLTRU, FLHTCUTG '97-'13 und weitere Modelle mit Ultra-Style Tour-Pak. (Nicht für FLHTCUSE '10-'13.)



**F. TOUR-PAK BLINKER-UMBAUKIT AUF RÜCKLICHT UND BREMSLICHT**



**\*WARNUNG:** Das Abklemmen der vorgeschriebenen Rück- und Bremsleuchte sowie der Blinker gefährdet die Verkehrssicherheit und kann zum Tod oder zu schweren Verletzungen führen.

Passende Modellfamilie:

- V-ROD
- SPORTSTER
- DYNA
- SOFTAIL
- TOURING

Nicht alle Produkte sind in allen Ländern erhältlich – wenden Sie sich für Einzelheiten bitte an Ihren Händler.

# 726 BELEUCHTUNG

## Heckbeleuchtung

### A. LICHTLEISTE MIT BULLET LED-BLINKERN\*1

Die Blinker verfügen über besonders helle verzögerungsfreie LEDs in kompakten Druckgussgehäusen in Bullet-Form. Erhältlich mit orangefarbenen oder getönten Gläsern leuchten diese Lampen in einer hellen, roten Farbe, wenn Sie als Bremslichter, Rücklichter und Blinklichter eingesetzt werden. Das Kit beinhaltet die Rücklichtleiste mit integrierter Nummernschildbeleuchtung, Bullet Lampengehäuse und Verkabelung. Der Einbau erfordert keinen „Schaltkasten“ oder Lastausgleicher, und die Blinker werden ohne Schneiden oder Spleißen direkt an die vorhandene Verkabelung angeschlossen. Diese LED-Signale sind perfekt auf die erhältlichen LED-Frontblinker abgestimmt. Entspricht den DOT-Anforderungen.

Für FLHRXS ab '17 sowie FLHX, FLHXS, FLTRX und FLTRXS Modelle ab '14 mit Bullet Brems-/Blink-/Rückleuchtenleiste der Serienausstattung.

**67800493** Schwarz – Rotes Glas.

**67800494** Schwarz – Getöntes Glas.

**67800491** Chrom – Rotes Glas.

**67800492** Chrom – Getöntes Glas.



A. LICHTLEISTE MIT BULLET LED-BLINKERN – SCHWARZ MIT GETÖNTEN GLÄSERN

### B. BULLET RÜCKLICHTLEISTE – SCHWARZGLÄNZEND

Vervollständigen Sie den schwarzen Look Ihres Touring Custom-Bikes. Dieses vollständige Kit ersetzt die originale Chromstange und die originalen Leuchten durch eine düstere schwarze Variante für einen minimalistischen Look. Das Kit beinhaltet die Rücklichtleiste mit integrierter Nummernschildbeleuchtung, Bullet Lampengehäuse und Verkabelung.

Für Street Glide® und Road Glide® Modelle ab '10 mit Bullet Blinkerstange der Serienausstattung.

**67800483\*** USA.

**67800484††** International.

†† (E)



A. LICHTLEISTE MIT BULLET LED-BLINKERN – CHROM MIT ROTEN GLÄSERN



A. LICHTLEISTE MIT BULLET LED-BLINKERN



B. BULLET RÜCKLICHTLEISTE – SCHWARZGLÄNZEND



\*Nicht für Märkte mit EU-Verordnung 168/2013 zugelassen.



**1WARNUNG:** Das Abklemmen der vorgeschriebenen Rück- und Bremsleuchte sowie der Blinker gefährdet die Verkehrssicherheit und kann zum Tod oder zu schweren Verletzungen führen.

Nicht alle Produkte sind in allen Ländern erhältlich – wenden Sie sich für Einzelheiten bitte an Ihren Händler.



# BELEUCHTUNG 727

Satteltaschen-Beleuchtung



**C. ELECTRA GLO KEYSTONE ZUSATZ-LED BREMS-/BLINK-/RÜCKLEUCHTEN – BREMSEN BETÄTIGT**



**C. ELECTRA GLO KEYSTONE ZUSATZ-LED BREMS-/BLINK-/RÜCKLEUCHTEN**



**D. ELECTRA GLO SATTELTASCHEN-BEGRENZUNGSLEUCHTEN-KIT – ROTES GLAS**



**D. ELECTRA GLO SATTELTASCHEN-BEGRENZUNGSLEUCHTEN-KIT – GETÖNTES GLAS**

## C. ELECTRA GLO KEYSTONE ZUSATZ-LED BREMS-/BLINK-/RÜCKLEUCHTEN\*<sup>1</sup>

Die in der Öffnung der Federstrebe untergebrachten Keystone LED-Leuchten sind eine stilvolle und praktische Zusatzbeleuchtung für den Heckbereich des Bikes. Die rote LED-Leuchte strahlt ein sanftes, neonartiges Glühlicht aus, wenn die Zündung eingeschaltet ist. Die mittlere Reihe von schnell reagierenden LED-Lampen leuchten hell auf, wenn die Bremse oder der Blinker aktiviert wird. Und wenn das Bike geparkt ist, füllen die dunklen Lampen die Lücke zwischen dem Fender und den Satteltaschen für einen klaren, schnörkellosen Look. Die einfach montierbaren Leuchten sind in einem dichten Gehäuse untergebracht, das in die Öffnung gesteckt werden kann. Es wird von Satteltaschenträger-Kit und einem Klebepad gehalten. Das komplette Kit beinhaltet die rechten und linken Leuchten und einen Kabelbaum mit Plug-and-Play-Kupplung.

**67800589**

Für FLHTCU, FLHTCUL, FLHTK, FLHTKL und FLTRU Modelle ab '14.

## D. ELECTRA GLO SATTELTASCHEN-BEGRENZUNGSLEUCHTEN-KIT\*

Diese herumgezogenen Begrenzungsleuchten verleihen dem Unterrand der farblich abgestimmten Satteltaschen einen Lichtstreifen. Erhältlich aus rotem oder getöntem Glas. Das helle LED-Leuchtenband ist in einem spiegelverchromten Rahmen untergebracht, das um die untere Kante der Satteltasche läuft. Die flachen, selbstklebenden Electra Glo Leuchten können auf Modellen montiert werden, die mit Satteltaschen in Standardlänge ausgestattet sind. Sie sind kompatibel mit optionalen Satteltaschen-Schutzbügeln. Einfach zu montierendes Kit inklusive linker und rechter Lampe und Kabelbaum mit Schnellanschlusskupplung.

Für Touring Modelle ab '14 mit Hartschalen-Seitenkoffern. Nicht für CVO oder andere Modelle, die mit gestreckten Satteltaschen ausgestattet sind. Modelle ab '14 erfordern Kabelbaumverlängerung P/N 69200722. Modelle ab '17 erfordern Kabelbaumverlängerung P/N 69201599A.

**68000082** Rotes Glas.

**68000083** Getöntes Glas.

<sup>1</sup>Nicht für Märkte mit EU-Verordnung 168/2013 zugelassen.



**WARNUNG:** Das Abklemmen der vorgeschriebenen Rück- und Bremsleuchte sowie der Blinker gefährdet die Verkehrssicherheit und kann zum Tod oder zu schweren Verletzungen führen.

Passende Modellfamilie:

■ V-ROD   ■ SPORTSTER   ■ DYNA  
■ SOFTAIL   ■ TOURING

Nicht alle Produkte sind in allen Ländern erhältlich – wenden Sie sich für Einzelheiten bitte an Ihren Händler.

# 728 BELEUCHTUNG

## Satteltaschen-Beleuchtung

### A. ELECTRA GLO LED BREMS-/BLINK-RÜCKLEUCHTE FÜR SATTELTASCHEN\*1

Eine zusätzliche, funktionelle Heckbeleuchtung für Ihr Touring-Bike. Diese Rück-, Blink- und Bremsleuchten ziehen die Aufmerksamkeit von zurückliegenden Verkehrsteilnehmern auf sich. Die hellen, verzögerungsfrei ansprechenden LED-Leuchten leuchten rot, wenn die Zündung eingeschaltet ist. Wird die Bremse oder der Blinker betätigt, verstärkt sich das rote Licht. Die Leuchten ergänzen die auf dem TourPak™ Koffer montierte Heckbeleuchtung. Die Leuchten sind in einem flachen Rahmen untergebracht, der den Linien der Hartschalen-Seitenkoffer folgt. Diese selbstklebenden Leuchten passen nahtlos unter den Satteltaschendeckel und geben dem Motorrad einen gestylten, farbigen Akzent, wenn es geparkt ist. Das komplette Kit beinhaltet die rechten und linken Leuchten, einen Modulator und einen Kabelbaum mit Schnelltrennkupplung.

Für FLHTCU, FLHTCUL, FLHTK, FLHTKL, FLTRU ab '14 sowie FLHTKSE oder FLTRUSE Modelle ab '16.

- 67800241A** Chromgehäuse/Rotes Glas.
- 67800242A** Chromgehäuse/Getöntes Glas.
- 67800607** Schwarzes Gehäuse/Rotes Glas.
- 67800604** Schwarzes Gehäuse/Getöntes Glas.

Für FLHRXS, FLHX, FLHXS, FLTRX und FLTRXS Modelle ab '14. Nicht geeignet für kanadische Modelle.

- 67800448A** Chromgehäuse/Rotes Glas.
- 67800450A** Chromgehäuse/Getöntes Glas.
- 67800608** Schwarzes Gehäuse/Rotes Glas.
- 67800605** Schwarzes Gehäuse/Getöntes Glas.

Für FLHR Modelle ab '14, FLHTKSE '14-'15, FLHRSE '14 und FLTRUSE Modelle '15. Auch für kanadische FLHRXS, FLHX, FLHXS, FLTRX und FLTRXS Modelle.

- 67800449A** Chromgehäuse/Rotes Glas.
- 67800451A** Chromgehäuse/Getöntes Glas.
- 67800609** Schwarzes Gehäuse/Rotes Glas.
- 67800606** Schwarzes Gehäuse/Getöntes Glas.



A. ELECTRA GLO LED-BREMS-/BLINK-RÜCKLEUCHTE FÜR SATTELTASCHEN



A. ELECTRA GLO LED BREMS-/BLINK-RÜCKLEUCHTEN FÜR SATTELTASCHEN – CHROMGEHÄUSE/GETÖNTES GLAS



A. ELECTRA GLO LED BREMS-/BLINK-RÜCKLEUCHTEN-KIT FÜR SATTELTASCHEN – SCHWARZES GEHÄUSE/ROTES GLAS



A. ELECTRA GLO LED BREMS-/BLINK-RÜCKLEUCHTEN-KIT FÜR SATTELTASCHEN – SCHWARZES GEHÄUSE/GETÖNTES GLAS

\*Nicht für Märkte mit EU-Verordnung 168/2013 zugelassen.



**!WARNUNG:** Das Abklemmen der vorgeschriebenen Rück- und Bremsleuchte sowie der Blinker gefährdet die Verkehrssicherheit und kann zum Tod oder zu schweren Verletzungen führen.

Passende Modellfamilie:

- V-ROD
- SPORTSTER
- DYNA
- SOFTAIL
- TOURING

Nicht alle Produkte sind in allen Ländern erhältlich – wenden Sie sich für Einzelheiten bitte an Ihren Händler.

# BELEUCHTUNG 729

Satteltaschen-Beleuchtung



**B. ELECTRA GLO STEALTH ZUSATZ-LED BREMS-/BLINK-/RÜCKLEUCHTEN – EIN**



**B. ELECTRA GLO STEALTH ZUSATZ-LED BREMS-/BLINK-/RÜCKLICHT**

## B. ELECTRA GLO STEALTH ZUSATZ-LED BREMS-/BLINK-/RÜCKLEUCHTEN-KIT\*1

Bewahren Sie ein zurückhaltendes Profil, während Sie maximale Aufmerksamkeit auf sich ziehen. Diese unauffälligen Lampen schmiegen sich an die Kante der Satteltaschen und liefern bei eingeschalteter Zündung ein dezentes Band von rotem Licht unterhalb des Bikes. Um die Aufmerksamkeit der nachfolgenden Fahrer auf sich zu ziehen, steigern die reaktionsschnellen LED-Leuchten ihre Intensität, wenn die Bremse oder der Blinker betätigt wird. Starke Klebepads halten das wasser- und schlagfeste Gehäuse an den Taschen und der Kabelbaum mit Schnellanschlusskupplung kann ohne Spleißen an der Verkabelung des Bikes angeschlossen werden. Kit inklusive linker und rechter Lampe und Kabelbaum mit Schnellanschlusskupplung.

Für Touring Modelle ab '14 mit standardmäßigen Hartschalen-Seitenkoffern. Nicht für Modelle mit gestreckten Seitenkoffern aus dem Original- oder Zubehörprogramm oder mit einigen 4,5" Zubehör-Schalldämpfern.

**67800554** Rotes Glas.

**67800555** Getöntes Glas.

Für Touring Modelle '93-'13 mit standardmäßigen Hartschalen-Seitenkoffern. Nicht für Modelle mit gestreckten Seitenkoffern aus dem Original- oder Zubehörprogramm.

**67800574** Rotes Glas.

**67800575** Getöntes Glas.



**C. MITTIGE ZUSATZ-RÜCK- UND BREMSLEUCHE**



## C. MITTIGE ZUSATZ-RÜCK- UND BREMSLEUCHE\*1

Durch die mittig angeordnete Position befinden sich die strahlend rote Rück- und Bremsleuchte im Sichtfeld der nachfolgenden Fahrzeuge. Die verzögerungsfrei ansprechenden, langlebigen LEDs leuchten rot, wenn die Zündung eingeschaltet ist. Wird die Bremse betätigt, verstärkt sich das rote Licht. Das flache Chromgehäuse schließt an die Form der Blinkerstange an und sorgt so für ein Custom-Design. Steckverbindung für den einfachen Einbau.

**68000119A**

Für FLHX, FLHXS, FLTRX und FLTRXS Modelle ab '14.

**68000029A**

Für FLHX und FLTRX Modelle '10-'13.



**D. TRI-BAR BELEUCHTUNG – ZUSATZ-RÜCK-/BREMSLEUCHE**



## D. TRI-BAR BELEUCHTUNG – ZUSATZ-RÜCK-/BREMSLEUCHE\*1

Rüsten Sie die originale dreistreifige Fenderbeleuchtung mit einer zusätzlichen Rück- und Bremsleuchte auf. Die drei getönten Lichtbänder glimmen bei eingeschalteter Beleuchtung rot und leuchten hell auf, wenn die Bremsen betätigt werden.

**68358-07A**

Für FLHX Modelle '06-'09.

**67774-10**

Für FLHX und FLTRX Modelle ab '10 (außer HDI Modelle).

## E. HECKFENDERSPITZENBELEUCHTUNG – ZUSÄTZLICHES RÜCKLICHT/BREMSLICHT\*1

Rüsten Sie die serienmäßige Fenderspitzenbeleuchtung Ihres Touring Modells mit einem zusätzlichen Rück- und Bremslicht auf. Die helle Lampe glimmt bei eingeschalteter Beleuchtung rot und leuchtet hell auf, wenn die Bremsen betätigt werden. Die erhältlichen getönten oder roten Gläser passen gut zu jedem Stil. Kann leicht am Kabelbaum der Serienausstattung angesteckt werden.

Für FLHTC, FLHTCU, FLHTCUL, FLHTK, FLHTKL '09-'16 und FLTRU Modelle ab '16.

**59685-10** Rote Gläser.

**59776-10** Getönte Gläser.



**E. HECKFENDERSPITZENBELEUCHTUNG – ZUSÄTZLICHES RÜCKLICHT/BREMSLICHT**



\*Nicht für Märkte mit EU-Verordnung 168/2013 zugelassen.



**!WARNUNG:** Das Abklemmen der vorgeschriebenen Rück- und Bremsleuchte sowie der Blinker gefährdet die Verkehrssicherheit und kann zum Tod oder zu schweren Verletzungen führen.

Nicht alle Produkte sind in allen Ländern erhältlich – wenden Sie sich für Einzelheiten bitte an Ihren Händler.

# 730 BELEUCHTUNG

Rückleuchte – LED

## A. LAYBACK LED RÜCKLEUCHTE

Geförmt, um die Kontur des Heckfenders abzubilden, kombiniert diese Layback LED-Rückleuchte Stil und Leistung. Mit einer Reihe von verzögerungsfreien LED-Lampen, die in einem Gittermuster angebracht sind, stellt diese Leuchte herkömmliche Glühlampen in den Schatten. Wenn Sie die Bremsen betätigen, erlangen Sie damit die Aufmerksamkeit von jedem. Verfügbar nach Ihrer Wahl mit rotem oder getöntem Glas kann diese komplette Rückleuchteinheit leicht am Kabelbaum der Serienausstattung angesteckt werden. Die Leuchte entspricht den ECE-Anforderungen.

Für XL ab '99 (außer XL883N, XL1200CX, XL1200N, XL1200NS, XL1200V, XL1200X, XL1200XS und XL1200C ab '11), FXDL '99-'17, FXLR, FLHC, FLHCS ab '18, FXST, FXSTS, FXSTB und FXSTC '03-'15, FLST, FLSTF, FLSTFB, FLSTFBS, FLSTSB und FLSTC '00-'17 sowie Touring Modelle '99-'08 (außer FLHX, FLHTCSE '05, FLHRSE '07-'08 sowie Modelle mit Nummernschildverlegungs-Kit P/N 53702-04). Auch für FLHRC, FLHTC, FLHTCU, FLHTK und FLTRU Modelle ab '09. Nicht für Modelle mit Bobtail Fender.

**67800355** Rotes Glas mit Nummernschildleuchte.  
Für USA und Kanada.

**67800356** Getöntes Glas mit Nummernschildleuchte.  
Für USA und Kanada.

**67800614††** Rotes Glas mit Nummernschildleuchte.  
Für alle Märkte (außer USA und Kanada).

**67800615††** Getöntes Glas mit Nummernschildleuchte.  
Für alle Märkte (außer USA und Kanada).

Für FLHRSE '07-'08, FLHTCSE '05, FLHX '06-'09, FLHR ab '09 (außer FLHRXS), FLHT und FLTR sowie Modelle mit Nummernschildverlegung P/N 53702-04.

**67800357** Rotes Glas.  
Für USA und Kanada.

**67800358** Getöntes Glas.  
Für USA und Kanada.

**67800616††** Rotes Glas.  
Für alle Märkte (außer USA und Kanada).

**67800617††** Getöntes Glas.  
Für alle Märkte (außer USA und Kanada).

## B. CHOPPED FENDER ABSCHLUSSLEUCHTE\*

Stil und Funktion in einem. Durch die mittig angeordnete Position befinden sich die zusätzliche Rück- und Bremsleuchte im Sichtfeld der nachfolgenden Fahrzeuge. Die helle, verzögerungsfrei ansprechende LED-Leuchte leuchtet rot, wenn die Zündung eingeschaltet ist. Wird die Bremse betätigt, verstärkt sich das rote Licht. Mit ihrer flachen Bauform folgt die Leuchte elegant der Form des kurzen Heckfenders und fügt Ihrem Bike einen stilistischen Farbtupfer hinzu, selbst wenn es abgestellt ist.

**73416-11** Rote Gläser.  
Für FXDWG Modelle '10-'17.

**73420-11** Rote Gläser.  
Für XL883N, XL1200N, XL1200V, XL1200X '04-'13 sowie Modelle mit Chopped Heckfender-Kit P/N 6023609, 60236-10 und seitlicher Nummernschildhalterung. Nicht für Modelle mit mittig angebrachtem Nummernschild.

**68000105** Rotes Glas.  
Für XL883N, XL1200NS, XL1200V, XL1200X, XL1200XS ab '14 und sowie Modelle mit Chopped Heckfender-Kit P/N 60236-09, 60236-10 ab '14 und seitlicher Nummernschildhalterung. Nicht für Modelle mit mittig angebrachtem Nummernschild.

†† (E)

\*Nicht für Märkte mit EU-Verordnung 168/2013 zugelassen.


Passende Modellfamilie:

V-ROD
  SPORTSTER
  DYNA
   
 SOFTAIL
  TOURING

Nicht alle Produkte sind in allen Ländern erhältlich – wenden Sie sich für Einzelheiten bitte an Ihren Händler.



A. LAYBACK LED RÜCKLEUCHTE – GETÖNT



A. LAYBACK LED RÜCKLEUCHTE – EIN




A. LAYBACK LED RÜCKLEUCHTE – ROT



A. LAYBACK LED RÜCKLEUCHTEN



B. CHOPPED FENDER ABSCHLUSSLEUCHTE – DYNA® WIDE GLIDE®



B. CHOPPED FENDER ABSCHLUSSLEUCHTE – SPORTSTER®

# BELEUCHTUNG 731

Rückleuchte – LED



**C. LED RÜCKLEUCHTE – GETÖNTES GLAS/CHROMEINFASSUNG – EIN**



**C. LED-RÜCKLEUCHTE – GETÖNTES GLAS/SCHWARZE EINFASSUNG**



Getöntes Glas  
Chromfassung

Getöntes Glas  
Schwarze Einfassung

**C. LED RÜCKLEUCHTE**



**D. TRI-BAR LED-RÜCKLEUCHTE – AUS**



**D. TRI-BAR LED-RÜCKLEUCHTE – EIN**



**E. CUSTOM-LED RÜCKLEUCHTE – KLARES GLAS**



**E. CUSTOM-LED RÜCKLEUCHTE – ROTES GLAS**

## C. LED RÜCKLEUCHTE\*

Verbinden Sie LED-Technik und zeitgemäßes Styling zu einem leuchtend-frischen Look. Mit ihrer Matrix aus 20 verzögerungsfreien roten LED-Leuchten macht diese Brems- und Rückleuchte einfach jeden auf sich aufmerksam. Passend zu den Konturen sowohl des Bobtail- als auch des Full-Heckfenders ergänzt diese Rückleuchte mit getöntem oder rotem Glas und Bar & Shield® Logo jede Custom-Ausstattung. Die schwarzen oder chromglänzenden Zierringe sind einem spiegelnden Finish zuliebe von einem klaren Gehäuse umgeben. Kann leicht am Kabelbaum der Serienausstattung angesteckt werden.

Für FLHX '06-'09, FLHTCUSE '07, FLHRSE '07-'08, Road King®, Electra Glide®, Ultra Limited, Road Glide® ab '09 und Modelle mit Nummernschildverlegung P/N 53702-04.

<b>68117-08</b>	Getönte Gläser/Chromfassung.
<b>68118-08</b>	Getönte Gläser/schwarze Einfassung.
<b>68116-08</b>	Rote Gläser/Chromfassung.

Für FLHTCUTG Modelle ab '09, Paarweise.

<b>67800133</b>	Rote Gläser/Chromfassung.
<b>67800134</b>	Getönte Gläser/Chromfassung.

Für FLRT Modelle ab '15, Paarweise.

<b>67800457</b>	Rote Gläser/Chromfassung.
<b>67800459</b>	Getönte Gläser/Chromfassung.

## D. TRI-BAR LED-RÜCKLEUCHTE

Diese Rückleuchte im Bobtail Fender-Stil arbeitet mit verzögerungsfrei ansprechenden LEDs hinter getöntem Glas. Ihre drei auffälligen Lichtbänder mit getöntem Glas schimmern bei eingeschalteter Zündung rot und leuchten hell auf, wenn die Bremsen betätigt werden. Die Leuchteneinheit deckt die Fenderkante vollständig ab und sorgt damit für ein Custom-Design. Die minimalistische Nummernschildhalterung unterstreicht das strahlend-ähnliche Erscheinungsbild der Maschine. Einfach an den originalen Kabelbaum anschließen. Von DOT und ECE zugelassen.

**69817-07A**†† Getöntes Glas.  
Für FXST, FXSTB, FXSTC, FXSTS und FLSTSB Modelle '06-'15. Serienausstattung bei FXSTSSE Modellen '07-'08. In Verbindung mit Bobtail Fender-Gepäckträgern P/N 53979-07A und 56452-07 bei Verwendung von Einbaukit P/N 59320-07A. Nicht in Verbindung mit Bobtail Fender-Gepäckträger P/N 56452-07, 60161-06 oder 53979-07.

## E. CUSTOM-LED RÜCKLEUCHTE

Funktion und Stil in einem. Dreißig hellrote LED-Lampen in einem hochglänzenden Chrom-Innenreflektor. In Diamantform geschliffene Facetten richten und lenken den Lichtstrom und sind schon für sich allein ein Stilelement. Das in rot oder klar erhältliche Außenglas verleiht dem Heckfender ein Finish in rot-metallic oder Chrom. Mit einfacher Steckverbindung für den originalen Kabelbaum. Entspricht den DOT- und TÜV-Anforderungen.

Für VRSC™ Modelle '02-'11 (außer VRSCF) und FXSTD Modelle '00-'07.

<b>69367-07</b>	Klares Glas mit Chrom-Reflektor.
<b>69366-07</b>	Rotes Glas mit Chrom-Reflektor.

†† (E)

\*Nicht für Märkte mit EU-Verordnung 168/2013 zugelassen.

Nicht alle Produkte sind in allen Ländern erhältlich – wenden Sie sich für Einzelheiten bitte an Ihren Händler.

# 732 BELEUCHTUNG

## Rückleuchtschirme

### A. RÜCKLEUCHTENSCHIRME

Der hochglänzende verchromte Schirm verleiht Ihrem Rücklicht Stil. Er ist im Design Ihrer Wahl erhältlich und sorgt für den optischen Feinschliff.

Für Modelle ab '73 (außer VRSC™, XG, XR, XL883N, XL1200CX, XL1200N, XL1200V, XL1200X, FXDF, FXDLS, FXDWG, FXWG, FLS, FLSB, FLSS, FLSTN, FLSTS, FLSTSB, FX Softail®, FXSE, FLHX, FLHTCUTG, FLRT, FLTRX und FLTRXS, XL1200C ab '11, FXDB '09-'17, FLHXS, FLHRSE und FLHTKSE ab '14 und FLHR und FLTR ab '09).

**68006-83T** Classic Chrome.

**68011-91T** Eagle Wing Gold.

**68011-88T** Eagle Wing Chrome (ohne Abb.).

### B. RÜCKLEUCHTENAUFBAU – CHROM

Dieser verchromte Rückleuchtaufbau aus ABS gibt Ihrem Heckfender ein vollkommen neues Aussehen. Der Aufbau lässt sich mühelos montieren, das Kit beinhaltet alle Montageteile.

**68311-01**

Für Modelle ab '73 (außer VRSC, XG, XR, XL883N, XL1200CX, XL1200N, XL1200V, XL1200X, FXDF, FXDLS, FXDWG, FXWG, FLS, FLSB, FLSS, FLSTN, FLSTS, FLSTSB, FX Softail, FXSE, FLHX, FLHTCUTG, FLRT, FLTRX und FLTRXS, XL1200C ab '11, FXDB '09-'17, FLHXS, FLHRSE und FLHTKSE ab '14 sowie FLHR und FLTR ab '09).

**68332-08**

Für FLHX '06-'09, FLHR, FLHRC und FLHT ab '09, FLTR '06-'09 sowie FLHTCUTG Modelle mit originaler Rückleuchte. Auch für Touring Modelle mit Bullet Blinkern und Nummernschildverlegungs-Kit P/N 53702-04A.

### C. LED-GLASEINSATZ FÜR FENDERSPITZE – GETÖNT FRONTFENDER

Verleihen Sie den Glaseinsätzen an der Fenderspitze Ihres Bikes eine besondere Note. Die getonten Gläser ersetzen die originalen Gläser, und die Birne wird durch eine geschlossene LED Leuchte ersetzt.

**59338-09** Frontfender.

Für FLSTC '86-'08, FLSTN '93-'96 sowie FLHR, FLHS, FLHT und FLT Modelle '80-'13. Nicht für Modelle mit Frontfender ohne Zierblende.

**59336-09** Heckfender.

Für FLSTC '86-'08, FLSTN '93-'96 sowie FLHR, FLHS, FLHT und FLT Modelle '80-'08.

**59380-05** Front und Heckfender.

Für FLSTC '86-'08, FLSTN '93-'96 sowie FLHR, FLHS, FLHT und FLT '80-'08, FLSTC '86-'08 und FLSTN Modelle '93-'96. Nicht für FLST, FLSTS, FLSTSB, FLSTSC, FLHRS, FLHX, FLTR oder Modelle mit Frontfender ohne Zierblende.

### D. ABGERUNDETER NUMMERNSCHILDRAHMEN – SOFTAIL DELUXE

Lieben Sie das Aussehen Ihres Bikes? Und lassen Sie den Anblick des vorgeschriebenen Nummernschilds? Dieser elegant gerundete Nummernschildrahmen folgt der Kontur des Heckfenders, und das leicht nach hinten gekippte Design mildert den unschönen Anblick des flachen, unbearbeiteten Nummernschilds. Die Rahmenabdeckung vorn ersetzt den aufrechten Nummernschildhalter und verbirgt die Bohrungen und Ecken des Nummernschilds. Die solide Rückplatte verdeckt die unbearbeitete Rückseite des Schilds. Verfügbar in Chrom. Das komplette Kit beinhaltet alle erforderlichen Montageteile.

**67900007** Chrom.

Für FLSTN '05-'17 sowie FLSTSC Modelle '05-'07.

### E. LAYBACK NUMMERNSCHILD- UND BLINKERVERLEGUNGS-KIT

Bei diesem Kit wird unser beliebter Layback Nummernschildhalter mit einer integrierten Blinkerstange kombiniert, um dem Heckfender eine besondere Note zu verleihen. Das Kit verlegt die originalen Bullet Blinker von der Fenderstrebe an die Blinkerstange, um Raum für Satteltaschen zu gewinnen. Das Kit ist eine stilvolle Alternative zum Blinkerverlegungs-Kit P/N 68732-02A und enthält alle erforderlichen Montageteile.

**60215-06**

Für XL ab '04 (außer XL883N, XL1200C, XL1200CX, XL1200N, XL1200NS, XL1200T, XL1200V, XL1200X und XL1200XS) und Dyna® Modelle '02-'17 (außer FLD, FXDF, FXDWG und FXDB '09-'17). Nicht für Modelle mit seitlicher Kennzeichenhalterung.


Passende Modellfamilie:

V-ROD
  SPORTSTER
  DYNA
   
 SOFTAIL
  TOURING

Nicht alle Produkte sind in allen Ländern erhältlich – wenden Sie sich für Einzelheiten bitte an Ihren Händler.



A. RÜCKLEUCHTENSCHIRM – CLASSIC CHROME



A. GOLD RÜCKLEUCHTENSCHIRM – EAGLE WING




B. RÜCKLEUCHTENAUFBAU – CHROM



C. LED-GLASEINSATZ FÜR FENDERSPITZE – GETÖNT FRONTFENDER



D. ABGERUNDETER NUMMERNSCHILDRAHMEN – SOFTAIL DELUXE, CHROM



E. LAYBACK NUMMERNSCHILD- UND BLINKERVERLEGUNGS-KIT

# BELEUCHTUNG 733

Nummernschildrahmen und -halter



**F. ABGERUNDETER NUMMERSCHILDRAHMEN MIT LED-BELEUCHTUNG – CHROM**



**F. ABGERUNDETER NUMMERSCHILDRAHMEN MIT LED-BELEUCHTUNG – SCHWARZGLÄNZEND**



**G. ABGERUNDETER NUMMERSCHILDRAHMEN – TOURING, CHROM**



**G. ABGERUNDETER NUMMERSCHILDRAHMEN – TOURING, SCHWARZGLÄNZEND**



**H. LAYBACK NUMMERSCHILDHALTER MIT RAHMEN – FENDER-TOP**



**H. LAYBACK NUMMERSCHILDHALTER MIT RAHMEN – TOURING**



**I. LAYBACK NUMMERSCHILDHALTER – FENDER-TOP**



**I. LAYBACK NUMMERSCHILDHALTER – TOURING**

## F. ABGERUNDETER NUMMERSCHILDRAHMEN MIT LED-BELEUCHTUNG\*

Zusatzbeleuchtung verleiht Ihrer Street Glide® oder Road Glide® gleichzeitig zusätzliche Funktionen und Attraktivität. Dieser abgerundete Nummernschildrahmen ersetzt die originale schwarze Nummernschildhalterung und schmiegt sich an die Konturen des Heckfenders an. Die Halterung wird an der Unterseite der hinteren Blinkerstange befestigt, und der glatte Nummernschildrahmen mit dem charakteristischen Harley-Davidson-Namenszug scheint über dem Fender zu schweben und sorgt für ein Custom-Design. Der Rahmen verfügt über zwei vertikal angeordnete LED-Ringleuchten, die beim Fahren schwach leuchten und beim Bremsen hell strahlen. Das Kit beinhaltet alle für den Einbau erforderlichen Kabelbäume und Stecker – ohne Bohren oder Spleißen von Kabeln. Lieferbar in verchromtem oder schwarzglänzendem Finish.

Für FLHRXS, FLHX, FLHXS, FLTRX und FLTRXS Modelle ab '10.

**67900275** Chrom.

**67900273** Schwarzglänzend.

## G. ABGERUNDETER NUMMERSCHILDRAHMEN – TOURING

Lieben Sie das Aussehen Ihres Bikes? Und lassen Sie den Anblick des vorgeschriebenen Nummernschilds? Dieser gerundete Nummernschildrahmen folgt elegant der Form des Heckfenders. Ersetzt die originale schwarze Nummernschildhalterung. Bohren oder Verkabeln für den Einbau nicht erforderlich. Die Rahmenabdeckung vorn verbirgt Befestigungsbohrungen und Ecken des Nummernschilds und die geschwungene Form verdeckt seine unbearbeitete Rückseite. Verfügbar in Chrom oder schwarzglänzend. Das komplette Kit beinhaltet alle erforderlichen Montageteile.

Für FLHRXS, FLHX, FLHXS, FLHXSE, FLTRX und FLTRXS Modelle ab '10.

**67900008** Chrom.

**67900058** Schwarzglänzend.

Für FLHR, FLHT und FLTR '09 sowie FLHX Modelle '06-'08.

**67900056** Chrom.

## H. LAYBACK NUMMERSCHILDHALTER MIT RAHMEN

Umrahmen Sie Ihr Nummernschild mit Chrom. Dieser hochglänzende Nummernschildhalter neigt das Schild zurück, sorgt damit für ein schnittiges Erscheinungsbild und verdeckt die Montageteile für ein Custom-Design. Der Rahmen vorn deckt die Bohrungen ab und die spiegelglatte Rückplatte verdeckt die unbearbeitete Rückseite des Nummernschilds. Das Kit eignet sich für Nummernschilder mit einer Größe bis zu 7,25" x 4,25" (184 x 108 mm). Das Kit beinhaltet Einbau- und Befestigungsteile sowie Heckfender-Reflektor.

**60193-07** Fenderspitze.

Für Nummernschilder bis 7 1/4" x 4 1/4". Für Modelle mit Nummernschildhalterung mit drei Bohrungen am Heckfender. (Nicht für VRSC™, XL883N, XL1200CX, XL1200N, XL1200NS, XL1200T, XL1200V, XL1200X, XL1200XS, FLD, FXDS-CONV, FXDXT, FLSTS, FXCW, FXCWC, Touring, Trike Modelle mit einem Bobtail Heckfender, FXDX '00-'01, XL1200C ab '11, FXDB '09-'17 sowie FLS, FLSS, FXDWG, FXS, FXSB und FXSBSE Modelle '10-'17). (Vor dem Einbau mit Heckfender-Gepäckträger vorhandenen Raum prüfen.)

**60210-07** Touring.

Für Road King®, Road Glide und Electra Glide® Standard Modelle '99-'08 mit 7,25" x 4,25" großem Nummernschild.

## I. LAYBACK NUMMERSCHILDHALTER

Demonstrieren Sie Lässigkeit durch Austausch des stehenden Nummernschildhalters. Der verchromte Halter aus Druckguss kippt das Nummernschild und sorgt damit für Low-Profile-Styling. Das Kit eignet sich für Nummernschilder mit einer Größe bis zu 7,25" x 4,25" (184 x 108 mm). Kit inklusive verchromter Nummernschild-Montageteile, Einbau- und Befestigungsteilen und Heckfender-Reflektor.

**60280-07** Fender-Top.

Für Nummernschilder bis 7,25" x 4,25". Für Modelle mit Nummernschildhalterung mit drei Bohrungen am Heckfender. (Nicht für VRSC, XL883N, XL1200CX, XL1200N, XL1200NS, XL1200T, XL1200V, XL1200X, XL1200XS, FLD, FXDS-CONV, FXDXT, FLSTS, FXCW, FXCWC, Touring, Trike Modelle mit einem Bobtail Heckfender, FXDX '00-'01, XL1200C ab '11, FXDB '09-'17, Softail® ab '18 und FLS, FLSS, FXDWG, FXS, FXSB und FXSBSE Modelle '10-'17). (Vor dem Einbau mit Heckfender-Gepäckträger vorhandenen Raum prüfen.)

**60277-07** Touring.

Für Road King '99-'08 sowie Road Glide und Electra Glide Standard Modelle mit 7,25" x 4,25" Nummernschild.

\*Nicht für Märkte mit EU-Verordnung 168/2013 zugelassen.

Nicht alle Produkte sind in allen Ländern erhältlich – wenden Sie sich für Einzelheiten bitte an Ihren Händler.

# 734 BELEUCHTUNG

Nummernschildrahmen und -halter

## A. HARLEY-DAVIDSON® NUMMERNSCHILDRAHMEN

Lassen Sie Ihr Nummernschild mit diesem verchromten Nummernschildrahmen erstrahlen. Mit schwarz kontrastierendem Harley-Davidson Logo. Inklusive verchromter Edelstahl-Montageteile.

### 60051-01

Für 7,25" x 4,25" Nummernschilder (außer XR, Touring ab '14, Trike ab '09 und Modelle mit Layback Nummernschildhalter oder seitlichem Nummernschild).

## B. NUMMERNSCHILDRAHMEN MIT HARLEY-DAVIDSON SCHRIFTZUG

Wenn schon ein Nummernschild, dann wenigstens ein schönes. Dieser Nummernschildrahmen ist verchromt, besitzt dreidimensionale Konturen und trägt den schwarzen Harley-Davidson Schriftzug sowie einen Reflektor (mit DOT-Zulassung). Inklusive aller Edelstahl-Montageteile.

### 59141-98

Für 7,25" x 4,25" Nummernschilder (außer XR, FXDLS, FXSE, Touring ab '14, Trike ab '09 und Modelle mit Layback Nummernschildhalter oder seitlichem Nummernschild).

## C. USA-NUMMERNSCHILDRAHMEN

Fahren mit Stolz. Dieser verchromte Nummernschildrahmen kombiniert Bar & Shield® Logos mit einem farbigen Schriftzug USA in roten, weißen und blauen Buchstaben. Inklusive verchromter Edelstahl-Montageteile.

### 60065-03

Für 7,25" x 4,25" Nummernschilder (außer XR, FLHTCU, FLHTCUL, FLHTK, FLHTKL, FLTRU ab '14, Trike ab '09 und Modelle mit Layback Nummernschildhalter oder seitlichem Nummernschild).

## D. NUMMERNSCHILDRAHMEN – CHROM

### 59863-94T

Für Nummernschilder 7,25" x 4,25" (außer XR, XL883N, XL1200CX, XL1200V, XL1200X, FXBB, FLSL, FXFB, FXFBS, FLFB, FLFBS, FXBR, FXBRS, FXDB, FXDF, FXDLS, FXCW, FXCWC, FXSB, FXSE, Trike und FXDWG Modelle '10).

## E. SKULL NUMMERNSCHILD-MONTAGEZUBEHÖR

Zeigen Sie Ihr „wahres Gesicht“. Dieses komplette Nummernschild-Montagekit enthält verchromte Schrauben in Totenkopfform mit schwarzen Augenhöhlen. Die Montageteile werden mit einem speziellen Maulschlüssel angebauet, um der Gefahr eines Diebstahls des Nummernschilds vorzubeugen. Kit inklusive 4 Totenkopfschrauben, Mutttern, Sicherungsscheiben und des speziellen Schraubenschlüssels.

**94546-05** Universal (außer FLHTCUTG).

## F. BAR & SHIELD LOGO NUMMERNSCHILD-MONTAGEKIT

Präsentieren Sie Bar & Shield in voller Pracht. Die Schraubenköpfe in Form des Bar & Shield Logos aus diesem einzigartigen Nummernschild-Montagekit aus verchromtem Edelstahl heben sich von der Masse ab. Die Schrauben werden mit einem speziellen Schraubenschlüssel in Form des Bar & Shield Logos eingebaut, wodurch sich die Gefahr eines Diebstahls des Nummernschilds verringert. Kit inklusive 4 Sicherungsmuttern, Unterlegscheiben, Schrauben und des speziellen Schraubenschlüssels.

**94114-02** Universal (außer FLHTCUTG).

## G. WILLIE G™ SKULL KOLLEKTION NUMMERNSCHILD-MONTAGEKIT

Ihr Bike ist Ausdruck für eine bestimmte Einstellung. Deswegen sollte sich das auch im Heck widerspiegeln. Verchromtes Montagekit mit Totenkopf-Logo vor schwarz abgesetztem Hintergrund. In vierteiligen Sätzen erhältlich. Kit inklusive Befestigungsteile 0,25"-20 x 0,75" mit Sicherungsmuttern und Unterlegscheiben.

**41170-03** Universal (außer FLHTCUTG).


## H. BAR & SHIELD LOGO NUMMERNSCHILD-MONTAGEKIT

Verchromtes Montagekit mit Bar & Shield Logo vor schwarzglänzendem abgesetztem Hintergrund. Kit inklusive Satz von vier 0,25"-20 x 0,75" Befestigungsteilen mit passenden Sicherungsmuttern und Unterlegscheiben.

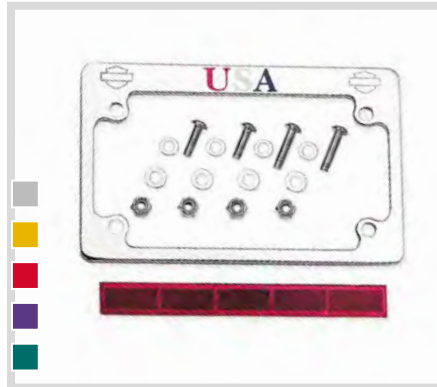
**41161-01** Universal (außer FLHTCUTG).




A. HARLEY-DAVIDSON NUMMERNSCHILDRAHMEN



B. NUMMERNSCHILDRAHMEN MIT HARLEY-DAVIDSON SCHRIFTZUG



C. USA-NUMMERNSCHILDRAHMEN



D. NUMMERNSCHILDRAHMEN – CHROM



E. SKULL NUMMERNSCHILD-MONTAGEZUBEHÖR



F. BAR & SHIELD LOGO NUMMERNSCHILD-MONTAGEKIT



G. WILLIE G SKULL KOLLEKTION NUMMERNSCHILD-MONTAGEKIT



H. BAR & SHIELD LOGO NUMMERNSCHILD-MONTAGEKIT



# BELEUCHTUNG 735

Hupen



**I. NUMMERSCHILD-MONTAGEKIT MIT RUNDKOPFSCHRAUBEN**



**J. NUMMERSCHILD-MONTAGEKIT**



**K. LAUTES SEITLICH MONTIERTES HUPEN-KIT**



**L. HOCHTONHUPEN-KIT – SCHWARZGLÄNZEND**

**I. NUMMERSCHILD-MONTAGEKIT MIT RUNDKOPFSCHRAUBEN**

Montagekit bestehend aus jeweils zwei verchromten Schrauben, Hutmuttern, Unterlegscheiben und Sicherungsringen.

**94109-95** Universal einsetzbar.

**J. NUMMERSCHILD-MONTAGEKIT**

Kit bestehend aus je zwei verchromten 0,25" Hutmuttern, 0,25"-20 Schrauben und zwei 0,25" Sicherungsscheiben aus Chrom.

**94135-93T** Universell einsetzbar.

**K. LAUTES SEITLICH MONTIERTES HUPEN-KIT**

Blieben Sie nicht unbeachtet. Fahren Sie mit zusätzlicher Sicherheit mit einer lauten Hupe, auf die alle aufmerksam werden. Ausgelegt, um 5 dB lauter zu sein (auf 2 Metern) als die original seitlich montierten Hupen vor '13. Die laute Hupe ist serienmäßig bei Modellen ab '14 mit seitlich montierten Hupen. Mit einem speziellen, leicht montierbaren, gebrauchsfertigen Ersatz. Für alle seitlich montierten Hupenabdeckungen von H-D®.

**69060-90H††**

Für VRSC™ '91-'17, XL1200C und XL1200V ab '91, Dyna® '91-'17 (außer FXDL '14-'17), Softail® '91-'17 (außer FLSTS, FLSTSC, FXCW, FXCWC, FXS, FXSB und FXSBSE), Touring ab '91 und Trike Modelle ab '09.

**L. HOCHTONHUPEN-KIT**

Machen Sie andere auf sich aufmerksam. Um 3 dB lauter (in einem Abstand von 2 Metern) als die frontmontierte Hupe der Serienausstattung. Diese Hupe lässt sich nicht überhören. Sie lässt sich einfach an Stelle der ursprünglich eingebauten Hupe einstecken und ist wahlweise in Chrom oder schwarzglänzend erhältlich. Das traditionelle Bar & Shield® Logo verleiht einen abschließenden klassischen Touch.

Für XL ab '96 und XR Modelle '08-'13 mit frontmontierter Hupe.

**69000007** Chrom.

**69000009** Schwarzglänzend.

†† (E)



**L. HOCHTONHUPEN-KIT – CHROM**

Passende Modellfamilie:

- V-ROD
- SPORTSTER
- DYNA
- SOFTAIL
- TOURING

Nicht alle Produkte sind in allen Ländern erhältlich – wenden Sie sich für Einzelheiten bitte an Ihren Händler.

# 736 BELEUCHTUNG

## Hupen

### A. WILLIE G™ SKULL KOLLEKTION – HUPENABDECKUNG

Diese runde Chrom-Hupenabdeckung komplettiert die Willie G Skull Collection. Sie ist mit einem 3-dimensionalen Gussmedaillon und schwarzen Details dekoriert. Dieses Kit verwendet die Hupen- und Montage Teile der Serienausstattung.

**61300622**

Für Modelle ab '93 mit seitlich montierter Hupe (außer Modelle VRSC™ und XG). Nicht erhältlich in Indien oder China.



A. WILLIE G SKULL KOLLEKTION  
HUPENABDECKUNG



B. GLATTE HUPENABDECKUNG

### B. GLATTE HUPENABDECKUNG

Verleihen Sie Ihrem Bike einen Custom-Touch. Diese kompakte runde Hupenabdeckung ist spiegelnd verchromt und auf den glatten Luftfilterdeckel P/N 29153-07 abgestimmt. Einfach an der serienmäßigen Halterung der Hupenabdeckung zu befestigen.

**68189-07A**

Für Modelle ab '93 mit seitlich montierter Hupe (außer VRSC und XG).

### C. HUPENABDECKUNG MIT DARK CUSTOM® LOGO

Das berühmte Harley-Davidson #1 Logo in düsterer Ausführung. Die Hupenabdeckung ist schwarzglänzend beschichtet und mit einem eingefrästen Aluminium Dark Custom Logo dekoriert. Der Look passt zur gesamten Dark Custom Kollektion, ist aber auch allein eine perfekte Ergänzung an einem völlig in Schwarz gehaltenen Bike. Die ovale Hupenabdeckung hat eine tiefgezogene Stahlkammer, die den Ton und die Lautstärke der Hupe sicherstellt. Dieses einfach einzubauende Kit verwendet die Hupen- und Montage Teile der Serienausstattung.

**61300621**

Für Modelle ab '93 mit seitlich montierter Hupe (außer VRSC und XG).



C. HUPENABDECKUNG MIT DARK CUSTOM LOGO



D. SCHWARZGLÄNZENDE HUPENABDECKUNG –  
WATERFALL STIL

### D. SCHWARZGLÄNZENDE HUPENABDECKUNG

Mit diesem Hupenabdeckungs-Kit geben Sie Ihrer Antriebseinheit einen markanten geschwärzten Look. Diese aus Teilen der Serienausstattung hergestellte Abdeckung wird im Werk zusammen mit den anderen Komponenten lackiert, um ein identisches schwarzes Finish zu garantieren. Dieses einfach einzubauende Kit verwendet die Hupen- und Montage Teile der Serienausstattung.

Für Modelle ab '93 mit seitlich montierter Hupe (außer VRSC und XG).

**61300623** Waterfall Stil.

**61300452** Cowbell Stil.

### E. WRINKLE BLACK HUPENABDECKUNG


Mit dieser pulverbeschichteten Hupenabdeckung geben Sie Ihrer Antriebseinheit einen markanten verdunkelten Look. Diese aus Teilen der Serienausstattung hergestellte Abdeckung wird im Werk lackiert, um ein passendes Wrinkle Black Finish zu garantieren.

**69039-09A**

Für Modelle ab '93 mit seitlich montierter Hupe (außer VRSC und XG).



D. SCHWARZGLÄNZENDE HUPENABDECKUNG –  
COWBELL STIL



E. WRINKLE BLACK HUPENABDECKUNG

# BELEUCHTUNG 737

Hupen



F. AIR WING HUPENABDECKUNG



G. HUPENABDECKUNG MIT BAR & SHIELD® LOGO



H. SEITLICH MONTIERTES HUPEN-KIT – CHROM



I. CLASSIC HUPE



## F. AIR WING HUPENABDECKUNG

Diese exklusive verchromte Air Wing Hupenabdeckung harmonisiert ausgezeichnet mit dem Harley-Davidson® Billet Luftfilterdeckel und ist ein stilvoller Ersatz für die originale Hupenabdeckung. Einfach an der serienmäßigen Halterung der Hupenabdeckung zu befestigen.

### 69167-02B

Für Modelle ab '93 mit seitlich montierter Hupe (außer VRSC™ und XG).

## G. HUPENABDECKUNG MIT BAR & SHIELD® LOGO

Ergänzen Sie die Kühlrippen Ihres Motors mit dieser verchromten Hupenabdeckung mit gravierten Einsätzen, die mit einem Bar & Shield Emblem versehen sind, das sich von einem schwarzen Hintergrund abhebt. Einfach an der serienmäßigen Hupenhalterung zu befestigen.

### 69166-01B

Für Modelle ab '93 mit seitlich montierter Hupe (außer VRSC und XG).

## H. SEITLICH MONTIERTES HUPEN-KIT – CHROM

Verleiht der serienmäßigen Sportster® Hupe den Look einer Big Twin.

### 69112-95E††

Für XL883, XL883C, XL883H, XL883L, XL883N, XL833R, XL1200, XL1200CX, XL1200L, XL1200N, XL1200R, XL1200V und XL1200X ab '92 und XR Modelle '08-'13.

## I. CLASSIC HUPE

12 Volt-Hupe im Stil der frühen Jahre, mit einem nostalgischen Harley-Davidson Bar & Shield Logo auf der Chromabdeckung. Nur als Zusatzhupe zu verwenden. Die originale Hupe nicht abklemmen.

### 69036-88A

Für FLT Modelle '88-'06. Inklusive Chrom-Montagehalterung und Hutmuttern.

†† (E)

Passende Modellfamilie:

■ V-ROD   ■ SPORTSTER   ■ DYNA  
■ SOFTAIL   ■ TOURING

Nicht alle Produkte sind in allen Ländern erhältlich – wenden Sie sich für Einzelheiten bitte an Ihren Händler.

## RÄDER

Machen Sie eine starke Design-Aussage. Damit schlagen Sie den Ton an, gleichgültig, ob Sie einen klassischen oder einen modernen Look bevorzugen. Sie werden komfortabel und mit der Gewissheit fahren, dass Harley-Davidson® Räder die höchsten Standards in punkto Leistung und Dauerhaftigkeit erfüllen.

NICHT ALLE PRODUKTE SIND IN ALLEN LÄNDERN ERHÄLTICH –  
WENDEN SIE SICH FÜR EINZELHEITEN BITTE AN IHREN HÄNDLER.





H-D  
41500090

MIN TH 4.5mm  
7E

MADE IN U.S.A.A

78-00000000

100%

100%

100%

# OBERFLÄCHENFINISH FÜR RÄDER

WÄHLEN SIE EIN OBERFLÄCHENFINISH PASSEND ZU IHREM STYLE



## SPIEGELCHROM

Sie suchen den ultimativen Glanz? Dann entscheiden Sie sich für Spiegelchrom-Räder. Um diesen Look zu erzielen, wird das Rad von unserem engagierten Team an Polierern stundenlang bearbeitet. Durch Mikropolierung erhalten alle sichtbaren Flächen des Rads eine spiegelglatte Oberfläche, wobei eine spezielle Abdeckung verhindert, dass Gewinde und Lagerbohrungen verschmutzt werden.



## KONTRASTCHROM

Sie können sich nicht entscheiden? Dann wählen Sie Kontrastchrom-Räder. Wir nehmen ein handpoliertes Rad und versehen es mit einem speziellen Finish, das schwarzglänzenden Lack wie auch Chrom-Akzente aufweist. Der durch diese Kombination erzielte Kontrast lässt das Profil des Rads durch optische Verschlangung von Speichen, Felge und Nabe leichter erscheinen.



## SCHWARZGLÄNZEND

Möchten Sie ein düsteres Aussehen erzeugen? Wählen Sie Schwarzglänzend. Zuerst polieren wir alle Oberflächen. Dann bringen wir die satte Beschichtung für ein Finish mit unglaublicher Tiefe und starkem Schimmern auf. Die vollkommen schwarzen Speichen und Felgen verschmelzen mit der Seitenwand des Reifens und erzeugen so ein massives Profil an einem schwarzen Bike. Die satt glänzende Oberfläche sticht jedoch deutlich aus den umliegenden Chromteilen hervor.

## RADPFLEGE

Das Finish Ihrer Räder leidet besonders unter Straßenschmutz. Der Harley® Rad- und Reifenreiniger säubert Räder, Reifen und Weißwandreifen innerhalb von Sekunden von Straßenschmutz und -schmutz. Einfach das Rad benetzen, den Rad- und Reifenreiniger aufsprühen, mit einer Speichenbürste in Details einarbeiten und den Schmutz abspülen.



## BESTELLVERFAHREN FÜR RÄDER

### SCHRITT 1

Wählen Sie eine Radbestellnummer für Ihre spezielle Passung aus.

### SCHRITT 2

Wählen Sie das Rad-Einbauset für Ihren speziellen Fall (Modell, Baujahr, vorn oder hinten). Hinweis: Falls Ihr Modell nicht unter den Radpassungen aufgeführt ist, gibt es kein Rad-Einbauset, das dieses Rad Ihr Modell anpassen kann.

### SCHRITT 3

In der Montageanleitung Ihres Räderkits sind die erforderlichen Teile aus dem Einbauset aufgeführt.

### SCHRITT 4

Nur von Harley-Davidson zugelassene Reifen verwenden. Einen Harley-Davidson Händler® aufsuchen. Die Verwendung nicht spezifizierter Reifen kann zu Einschränkungen der Stabilität, der Handhabung und beim Bremsen und damit zu schweren oder tödlichen Verletzungen führen.

# RÄDER 741

Tomahawk™ Custom-Räder

NEU



A. TOMAHAWK CUSTOM-RÄDER – KONTRASTCHROM

## A. TOMAHAWK CUSTOM-RÄDER\*

Dieses hochwertige Tomahawk 5-Speichen-Aluminiumgussrad zeichnet sich durch einen offenen und optisch leichten Look aus. Rad ist in Kontrastchrom oder schwarzglänzend eloxiert mit Highlights erhältlich.

### 19" Vorn

Für Touring Modelle ab '14 (nicht für CVO Modelle, außer diese sind serienmäßig mit Tomahawk Rädern ausgestattet).

**43300641** Kontrastchrom.

**43300642** Schwarzglänzend – Schwarzeloxiert.

### 18" Hinten

Für Touring Modelle ab '14 (nicht für CVO Modelle, außer diese sind serienmäßig mit Tomahawk Rädern ausgestattet).

**40900623** Kontrastchrom.

**40900624** Schwarzglänzend – Schwarzeloxiert.

NEU



A. TOMAHAWK CUSTOM-RÄDER – SCHWARZGLÄNZEND – SCHWARZELOXIERT

\*HINWEIS: Erfordert ein modellspezifisches Rad-Einbaupaket, Schrauben-Kit für Ritzel und bremscheibenspezifische Befestigungsteile. Weitere Einzelheiten können Sie der Montageanleitung entnehmen. Der Einbau erfordert möglicherweise einen modellspezifischen Reifen in der Radgröße.

### Passende Modellfamilie:

-  V-ROD
-  SPORTSTER
-  DYNA
-  SOFTAIL
-  TOURING

Nicht alle Produkte sind in allen Ländern erhältlich – wenden Sie sich für Einzelheiten bitte an Ihren Händler.

# 742 RÄDER

Knockout™ Custom-Räderkit

## A. KNOCKOUT CUSTOM-RÄDERKIT

Die perfekte Styling-Aufwertung für Ihr Custom-Road Glide® Modell. Knockout 21" Vorder- und 18" Hinterräder bestehen durch ein Siebenspeichen-Splitdesign mit einem offenen und optisch leichten Look, bei dem die Speichen mit den Felgen verschmelzen und für einen optisch größer wirkenden Durchmesser sorgen. Kit inklusive 21" Vorderrad, 18" Hinterrad und die für die Optimierung des Federleistung und des Fahrkomforts erforderlichen Komponenten der inneren Vorderradfederung. Erhältlich in schwarzglänzender Ausführung mit schwarzeloxierten oder Kontrastchrom-Finish ist das Knockout Rad genau das großartige Extra, nach dem Sie sich sehen; und das ohne die Touring-Leistung und die Zuverlässigkeit zu beeinträchtigen.

Für FLTRX und FLTRXS Modelle ab '17. Nicht für Modelle mit Beinschilden, Road Glide Chizeled Lenker oder Road Glide Chizeled Lo Lenker. Kann mit dem Chopped Motorschutzbügel P/N 49000117A montiert werden. Erfordert den 21" Frontfender, Vorderreifen P/N 43100008, Hinterreifen P/N 44006-09 und die modellspezifischen Rad-Einbaukits. Erfordert ggf. neue Bremscheiben. Modelle mit ABS-Bremsen erfordern eine ABS-Neukalibrierung. Einbau durch den Händler erforderlich. Weitere Einzelheiten erfahren Sie von Ihrem Händler.

**43300494** Kontrastchrom.

**43300496** Schwarzglänzend/schwarzeloxiert.

**Ebenfalls erhältlich:**

### TURBINE SCHWIMMEND GELAGERTE BREMSSCHEIBEN

Vervollständigen Sie den Custom-Look mit schwimmend gelagerten Bremscheiben passend zu originalen oder Custom-Rädern. Schwimmend gelagerte Bremscheiben verfügen über einen Innenträger aus Stahl, der auf die Form des Rads abgestimmt ist. Die Außenscheibe aus Edelstahl ist vorgebohrt, um die Nieten präzisionsgenau aufzunehmen. Die Bremscheiben sind einzeln erhältlich, inklusive verchromter Einbau- und Befestigungsteile.

Für XL ab '14, Dyna® '06-'17 (außer FXDLS), Softail® ab '15 (außer FXSE), Touring ab '08 und Trike Modelle '09 mit Rädern aus dem Serien- oder Zubehörprogramm mit 3,25" Schraubenkreis an der Felge.

**41500147** Innen schwarzglänzend.

**41500120** Poliert.

**Ebenfalls erhältlich:**

### FARBlich ABGESTIMMTER 21" FRONTFENDER

Für FLTRX und FLTRXS Modelle ab '17 mit Knockout Räder P/N 43300494 oder 43300496.

*Siehe Seite 777 für alle erhältlichen, farblich abgestimmten 21" Frontfender.*



**A. KNOCKOUT CUSTOM-RAD – KONTRASTCHROM**



**A. KNOCKOUT CUSTOM-RAD – SCHWARZGLÄNZEND/SCHWARZELOXIERT**



**A. KNOCKOUT CUSTOM-RADKIT (ABGEBILDET MIT SCHWIMMEND GELAGERTER TURBINE BREMSSCHEIBE UND 21" FRONTFENDER)**

*Nicht alle Produkte sind in allen Ländern erhältlich – wenden Sie sich für Einzelheiten bitte an Ihren Händler.*



# RÄDER 743

Agitator



**B. AGITATOR CUSTOM-RÄDER – SPIEGELCHROM**

## B. AGITATOR CUSTOM-RÄDER\*

Fachen Sie das Feuer an. Die sieben nach vorne weisenden Speichen dieser Agitator Räder lassen das Herz höher schlagen und sorgen für den größtmöglichen Custom-Eindruck. Die flachen Speichen drehen sich für einen minimalen Radquerschnitt spiralförmig von der Custom-Nabe zum Rand der Felge und machen den Blick frei auf die passenden schwimmend gelagerten Bremscheiben. Mit diesen Rädern, bei denen Sie zwischen Spiegelchrom und Kontrastchrom wählen können, sind Sie auf dem besten Weg zu einem echten Custom-Bike.

### 19" Vorn

Für Road King® ab '09, Road Glide® und Street Glide® Modelle sowie Ultra Classic™ und Ultra Limited Modelle ab '14 (außer CVO ab '12, sofern serienmäßig nicht mit Agitator Rädern ausgestattet). Nicht für Trike Modelle. Erfordert schwimmend gelagerte Agitator Bremscheiben.

**55071-11** Spiegelchrom.

Für Touring Modelle ab '09 (nicht für CVO ab '12, außer diese sind serienmäßig mit Agitator Rädern ausgestattet). Nicht für Trike Modelle. Erfordert schwimmend gelagerte Agitator Bremscheiben.

**55070-11** Kontrastchrom.

**43300442** Schwarzglänzend.

### 18" Hinten

Für Touring Modelle ab '09 (nicht für CVO ab '12, außer diese sind serienmäßig mit Agitator Rädern ausgestattet). Nicht für Trike Modelle.

**47951-10** Spiegelchrom.

**40225-10** Kontrastchrom.

**40900459** Schwarzglänzend.

## C. POLIERTE AGITATOR BREMSSCHEIBEN

Betonen Sie das Custom-Design mit schwimmend gelagerten Bremscheiben, deren Stil auf die Agitator Custom-Räder abgestimmt ist. Schwimmend gelagerte Bremscheiben verfügen über einen Innenträger aus Stahl, der auf die Form des Rads abgestimmt ist. Die polierte Außenscheibe aus Edelstahl ist vorgebohrt, um die Nieten präzisionsgenau aufzunehmen. Die Bremscheiben sind einzeln erhältlich, inklusive verchromter Einbau- und Befestigungsteile.

**Vorn links.** Für Touring Modelle ab '09 mit Agitator Custom-Vorderrad.

**41500007** Innen Chrom.

**41500053** Innen schwarzglänzend.

**Vorn rechts.** Für Touring Modelle ab '09 mit Agitator Custom-Vorderrad.

**41500008** Innen Chrom.

**41500052** Innen schwarzglänzend.



**B. AGITATOR CUSTOM-RÄDER – SPIEGELCHROM**



**B. AGITATOR CUSTOM-RÄDER – KONTRASTCHROM**



**B. AGITATOR CUSTOM-RÄDER – SCHWARZGLÄNZEND**



**C. POLIERTE AGITATOR BREMSSCHEIBEN – SCHWARZGLÄNZEND**

\*HINWEIS: Erfordert ein modellspezifisches Rad-Einbauset, Schrauben-Kit für Ritzel und bremscheibenspezifische Befestigungsteile. Weitere Einzelheiten können Sie der Montageanleitung entnehmen. Der Einbau erfordert möglicherweise einen modellspezifischen Reifen in der Radgröße.

### Passende Modellfamilie:

- V-ROD
- SPORTSTER
- DYNA
- SOFTAIL
- TOURING

Nicht alle Produkte sind in allen Ländern erhältlich – wenden Sie sich für Einzelheiten bitte an Ihren Händler.

# 744 RÄDER

Slicer, Machete und Enforcer

## A. SLICER CUSTOM-RÄDER\*

Hinterlassen Sie einen tiefen Eindruck. Die sieben minimalistischen Speichen verlaufen strahlenförmig von der Nabe und halten die Felge mit eiserner Faust. Die hochglänzend verchromte Beschichtung und die facettierten Speichen fangen das Licht ein und werfen es strahlend zurück. Dieses Rad wurde gemäß den hohen H-D Standards hinsichtlich Haltbarkeit und Oberflächenbeschichtung getestet und sorgt für jahrelange problemlose Fahrt.

### 17" Vorn

#### 43300388

Für Touring Modelle ab '14 (nicht für CVO Modelle, außer diese sind serienmäßig mit Slicer Rädern ausgestattet). Nicht für Trike Modelle. Erfordert (2) polierte Bremsscheiben P/N 41500040.

### 16" Hinten

#### 40900332

Für Touring Modelle ab '14 (nicht für CVO Modelle, außer diese sind serienmäßig mit Slicer Rädern ausgestattet). Nicht für Trike Modelle.

### Abgebildet mit:

#### POLIERTE SCHWIMMEND GELAGERTE BREMSSCHEIBEN

Runden Sie das Custom-Design mit schwimmend gelagerten Bremsscheiben ab. Der vom Stil her auf das Chisel und Slicer Vorderrad abgestimmte Innenstern weist ein Design mit Aussparungen auf, das die sieben offenen Speichen des Rades spiegelt. Die Bremsscheiben sind hochglanzpoliert, um Ihr Custom-Design zu vollenden. Bremsscheiben inklusive verchromter Montageteile.

#### 41500040

Für Touring Modelle ab '09 mit Chisel oder Slicer Custom-Vorderrad.

## B. MACHETE CUSTOM-RÄDER\*

Das Machete Rad mit seinem klar überlegenen Design ist gehärtet wie eine schmale Klinge. Das umwerfende rasante Spiegelchrom-Design umfasst dreidimensionale Speichen, die das Licht einfangen und leuchten wie der Vollmond in einer wolkenlosen Nacht. Dieses Rad wurde gemäß den hohen H-D Standards hinsichtlich Haltbarkeit und Oberflächenbeschichtung getestet, sorgt für jahrelange problemlose Fahrt und zieht die Aufmerksamkeit auf sich.

### 16" Vorn

#### 43300369

Für FLS, FLSS, FLST, FLSTC und FLSTN '07-'17 sowie FLDE, FLHC, FLHCS und FLSL Modelle ab '18.

### 16" Hinten

#### 40900088

Für FLS, FLSS, FLSTC und FLSTN '08-'17, FXS '11-'13 sowie FLDE, FLHC, FLHCS und FLSL Modelle ab '18.

## C. ENFORCER CUSTOM-RÄDER\*

Zeit für neuen Glanz! Sorgen Sie für den Custom-Touch, ohne das einzigartige Styling Ihres Touring Motorrads zu verändern. Diese zu 100 % polierten und mit Spiegelchrom beschichteten Versionen der originalen 5-Speichen-Aluminiumgussräder reflektieren das Licht auf eindrucksvolle Weise, selbst wenn sie stillstehen. Diese Räder wurden in Praxistests viele hundert Stunden lang den härtesten Strapazen unterworfen und erfüllen die höchsten Standards an Leistung und Haltbarkeit.

### 19" Vorn

#### 43300336

Für Touring Modelle ab '09 (außer CVO ab '12). Nicht für Trike Modelle.

#### 43300324

Für Trike Modelle ab '09.

### 16" Hinten

#### 40900346

Für Touring Modelle ab '09 (außer CVO ab '12). Nicht für Trike Modelle.

### 15" Hinten – Trike

#### 40900070

Für Trike Modelle ab '09.

\*HINWEIS: Erfordert ein modellspezifisches Rad-Einbaupaket, Schrauben-Kit für Ritzel und bremsscheibenspezifische Befestigungsteile. Weitere Einzelheiten können Sie der Montageanleitung entnehmen. Der Einbau erfordert möglicherweise einen modellspezifischen Reifen in der Radgröße.



A. SLICER CUSTOM-RÄDER



B. MACHETE CUSTOM-RÄDER



C. ENFORCER CUSTOM-RÄDER

Nicht alle Produkte sind in allen Ländern erhältlich – wenden Sie sich für Einzelheiten bitte an Ihren Händler.

# RÄDER 745

Impeller



D. IMPELLER CUSTOM-RÄDER – KONTRASTCHROM

## D. IMPELLER CUSTOM-RÄDER\*

Schalten Sie einen Gang hoch. Sorgen Sie für einen Hauch Chrom, ohne das einzigartige Styling Ihres Touring Motorrads zu verändern. Diese Custom-Finish-Versionen der originalen 10-Speichen-Aluminiumgussräder sind die perfekte Kombination aus hart und mechanisch. Diese Räder wurden in Praxistests viele hundert Stunden lang den härtesten Strapazen unterworfen und erfüllen die höchsten Standards an Leistung und Haltbarkeit. Sie sind in zu 100 % polierten Spiegelchrom- oder Kontrastchrom-Finishes erhältlich.

### 17" Vorn

Für Touring Modelle ab '09 (außer CVO ab '12). Nicht für Trike Modelle.

**43300386** Kontrastchrom.

**43300338** Spiegelchrom.

### 16" Hinten

Für Touring Modelle ab '09 (außer CVO ab '12). Nicht für Trike Modelle.

**40900391** Kontrastchrom.

**40900348** Spiegelchrom.

### Abgebildet mit:

#### POLIERTE BREMSSCHEIBEN – VORN

Eine perfekte Ergänzung für serienmäßige oder Custom-Räder. Die Bremsscheiben sind für perfekte Passung nach Spezifikationen der Serienausstattung gefertigt und aufwändig auf chromartigen Glanz poliert. Die Bremsscheiben sind einzeln erhältlich, inklusive verchromter Einbau- und Befestigungsteile.

#### 41500094

Für Touring Modelle ab '14 (außer FLHRC, FLHRSE und FLHTKSE) mit originalen Rädern, Enforcer oder Impeller Rädern. Auch für Touring Modelle '09-'13 mit Enforcer oder Impeller Rädern.



D. IMPELLER CUSTOM-RÄDER – SPIEGELCHROM

\*HINWEIS: Erfordert ein modellspezifisches Rad-Einbaupaket, Schrauben-Kit für Ritzel und bremsscheibenspezifische Befestigungsteile. Weitere Einzelheiten können Sie der Montageanleitung entnehmen. Der Einbau erfordert möglicherweise einen modellspezifischen Reifen in der Radgröße.

### Passende Modellfamilie:

- |           |             |        |
|-----------|-------------|--------|
| ■ V-ROD   | ■ SPORTSTER | ■ DYNA |
| ■ SOFTAIL | ■ TOURING   |        |

Nicht alle Produkte sind in allen Ländern erhältlich – wenden Sie sich für Einzelheiten bitte an Ihren Händler.

# 746 RÄDER

Turbine

## A. TURBINE CUSTOM-RÄDER\*

Glanz mit Ecken und Kanten. Diese Gussaluminiumräder im Turbinenstil sind mit 21 Speichen ausgestattet, die sich bis zur Felgenkante erstrecken und die Illusion eines größeren Raddurchmessers erzeugen. Diese beeindruckenden Räder wurden akribisch poliert und schwarzglänzend lackiert oder verchromt, um einen maximalen Reflexionseffekt zu erzielen. Alle echten Genuine Motor Accessory Räder wurden von Harley-Davidson zertifiziert, so dass ihre Qualität und Haltbarkeit unseren strengen Fahrzeugstandards entspricht. Erhältlich in zwei einzigartigen Finishes.

### 19" Vorn

Für Touring Modelle ab '14 (außer CVO). Nicht für Trike Modelle. Erfordert (2) schwimmend gelagerte Turbine Bremsscheiben P/N 41500120 oder 41500147.

**43300395** Spiegelchrom.

**43300396** Kontrastchrom.

**43300640** Schwarzglänzend.

### 18" Hinten

Für Touring Modelle ab '14 (außer CVO). Nicht für Trike Modelle.

**40900403** Spiegelchrom.

**40900405** Kontrastchrom.

**40900622** Schwarzglänzend.

### Abgebildet mit:

#### TURBINE SCHWIMMEND GELAGERTE BREMSSCHEIBEN

Vervollständigen Sie den Custom-Look mit schwimmend gelagerten Bremsscheiben passend zu originalen oder Custom-Rädern. Schwimmend gelagerte Bremsscheiben verfügen über einen Innenträger aus Stahl, der auf die Form des Rads abgestimmt ist. Die Außenscheibe aus Edelstahl ist vorgebohrt, um die Nieten präzisionsgenau aufzunehmen. Die Bremsscheiben sind einzeln erhältlich, inklusive verchromter Einbau- und Befestigungsteile.

Für XL ab '14, Dyna® ab '06 (außer FXDLS), Softail® ab '15 (außer FXSE) sowie Touring ab '08 und Trike Modelle ab '09 mit Rädern aus dem Serien- oder Zubehörprogramm mit 3,25" Schraubenkreis an der Felge.

**41500120** Poliert.

**41500147** Innen schwarzglänzend.



A. TURBINE CUSTOM-RÄDER – SPIEGELCHROM



A. TURBINE CUSTOM-RÄDER – KONTRASTCHROM



A. TURBINE CUSTOM-RÄDER – SCHWARZGLÄNZEND

\*HINWEIS: Erfordert ein modellspezifisches Rad-Einbauset, Schrauben-Kit für Ritzel und bremsscheibenspezifische Befestigungsteile. Weitere Einzelheiten können Sie der Montageanleitung entnehmen. Der Einbau erfordert möglicherweise einen modellspezifischen Reifen in der Radgröße.

Nicht alle Produkte sind in allen Ländern erhältlich – wenden Sie sich für Einzelheiten bitte an Ihren Händler.

# RÄDER 747

Turbine

## B. TURBINE CUSTOM-RÄDER – BREAKOUT®\*

Glanz mit Ecken und Kanten. Diese Gussaluminiumräder im Turbinenstil sind mit 21 Speichen ausgestattet, die sich bis zur Felgenkante erstrecken und die Illusion eines größeren Raddurchmessers erzeugen. Diese optisch atemberaubenden Räder, die beim CVO Breakout Modell zur Serienausstattung gehören, sind für höchsten Glanz sorgfältig poliert und chrombeschichtet. Alle echten Genuine Motor Accessory Räder wurden von Harley-Davidson zertifiziert, so dass ihre Qualität und Haltbarkeit unseren strengen Fahrzeugstandards entspricht.

### 21" Vorn

Für FXSB und FXSBSE Modelle '13-'17.

**43300047** Spiegelchrom.

**43300315** Kontrastchrom.

### 18" Hinten

Für FXSB und FXSBSE '13-'17 sowie FXSE Modelle '16-'17.

**40900057** Spiegelchrom.

**40900324** Kontrastchrom.



B. TURBINE CUSTOM-RÄDER – BREAKOUT  
SPIEGELCHROM



B. TURBINE CUSTOM-RÄDER – BREAKOUT  
KONTRASTCHROM

\*HINWEIS: Erfordert ein modellspezifisches Rad-Einbaupaket, Schrauben-Kit für Ritzel und bremscheibenspezifische Befestigungsteile. Weitere Einzelheiten können Sie der Montageanleitung entnehmen. Der Einbau erfordert möglicherweise einen modellspezifischen Reifen in der Radgröße.

### Passende Modellfamilie:

- V-ROD
- SPORTSTER
- DYNA
- SOFTAIL
- TOURING

Nicht alle Produkte sind in allen Ländern erhältlich – wenden Sie sich für Einzelheiten bitte an Ihren Händler.

# 748 RÄDER

9-Speichen

## A. 9-SPEICHEN-GUSSRÄDER\*

Diese spiegelverchromten Räder wurden passend zum klassischen 9-Speichen-Touring-Rad gestaltet und mit einem eigens entwickelten Verfahren verchromt, das ein perfektes Finish ohne die häufig beim Polieren der originalen Gussräder auftretenden „Wellen“ ermöglicht. Ohne die Rippe der originalen Speiche ergibt sich ein einheitlicher, glatter Look, und das Polieren über unzählige Stunden resultiert in einem hochwertigen Finish.

### 16" Vorn

#### 41880-07

Für FLS, FLSS, FLST, FLSTC, FLSTN '00-'17, FLSTF '00-'06, FLSTFSE '05 und FLSTNSE Modelle ab '14.

### 16" Hinten

#### 40789-08

Für FLS, FLSS, FLSTC, FLSTN '08-'17, FLSTNSE '14-'15 sowie FXS Modelle '11-'13.

## B. ABS-VORDERRAD-DISTANZRINGE

Auf die Details kommt es an. Perfektion für Ihre Frontpartie mit diesen Vorderrad-Distanzringen in Spiegelchrom-Finish. Hergestellt nach den Toleranzen der Serienausstattung. Passgenauigkeit und Custom-Glanz in einem. Chrom gehört an der FLSTNSE zur Serienausstattung

### 43300010 Chrom.

Für FLS, FLSS, FLSTF, FLSTC und FLSTN Modelle '11-'17 mit ABS-Bremsen. FLSTC und FLSTN Modelle erfordern den Ausbau der Nabenkappe der Serienausstattung.

## C. ABS-KABELBAUMABDECKUNG – CHROM

Verpassen Sie Ihrer Softtail mit ABS etwas mehr Stil. Darauf ausgelegt, den Kabelbaum zum Raddrehzahlsensor des ABS abzudecken, wird diese Halterung an den Bremssattelbolzen unten am Tauchrohr befestigt. Das Spiegelchromfinish ergänzt den seidenmatten Glanz der originalen Tauchrohre oder gibt einer komplett verchromten Frontpartie den letzten Schliff.

### 32700002

Für Softtail® Modelle '11-'17 (außer FXCWC, FXSB und FXSBSE) mit ABS.



A. 9-SPEICHEN-GUSSRAD



B. ABS-VORDERRAD-DISTANZRINGE – CHROM



C. ABS-KABELBAUMABDECKUNG – CHROM

\*HINWEIS: Erfordert ein modellspezifisches Rad-Einbaupaket, Schrauben-Kit für Ritzel und bremsscheibenspezifische Befestigungsteile. Weitere Einzelheiten können Sie der Montageanleitung entnehmen. Der Einbau erfordert möglicherweise einen modellspezifischen Reifen in der Radgröße.

Nicht alle Produkte sind in allen Ländern erhältlich – wenden Sie sich für Einzelheiten bitte an Ihren Händler.

### D. RAD-EINBAUKITS

Haben Sie sich für eine bestimmte Radausführung entschieden, müssen Sie das zu Ihrem Motorrad passende Rad-Einbaukit auswählen. Kit inklusive der für den Einbau erforderlichen Lager und Distanzscheiben.

**43833-07A** Vorn, 0,75"-Achse.  
Für XL '00-'07, Dyna® '00-'03, FXDWG '00-'05, Softail® '00-'06 (außer FLSTS, FLSTSC und FXSTDSE) und FLSTSB Modelle ab '08.

**43848-08A** Vorn, 1,0"-Achse.  
Für VRSC™ '02-'07, Dyna '04-'07 (außer FXDWG '04-'05) und Touring Modelle '00-'07.

**43851-11B** Vorn, 25-mm-Achse.  
Für FLSL, FLDE, FLHC und FLHCS ab '18, FLD, FXDF und FXDWG '08-'17 ohne ABS-Bremsen sowie Softail Modelle '07-'17 ohne ABS-Bremsen (außer FLSTSC, FLSTSB, FXCW, FXCWC, FXSB und FXSE).

**41454-08B** Vorn, 25-mm-Achse, ABS.  
Für VRSC '08-'17 mit ABS-Bremsen, FXDB, FXDC und FXDL '12-'17 und FXDLS '16-'17 mit ABS-Bremsen und Touring Modelle ab '08 mit ABS-Bremsen.

**41455-08C** Vorn, 25-mm-Achse.  
Für VRSC '08-'17 ohne ABS-Bremsen, Dyna '08-'17 ohne ABS-Bremsen (außer FLD, FXDF, FXDLS und FXDWG), FXSE '16-'17 sowie Touring und Trike Modelle ab '08 ohne ABS-Bremsen. Auch für Beiwagen '09-'11.

**42400008** Vorn, 25-mm-Achse.  
Für XG ab '15, XL ohne ABS-Bremsen ab '08 und FXSB Modelle ohne ABS-Bremsen '13-'17.

**42400009A** Vorn, 25-mm-Achse, ABS.  
Für XL Modelle ab '14 mit ABS-Bremsen sowie FXSB und FXSBSE Modelle '13-'17 mit ABS-Bremsen.

**42400010A** Vorn, 25-mm-Achse, ABS.  
Für FLSL, FLDE, FLHC und FLHCS ab '18, FLD, FXDF und FXDWG '12-'17 mit ABS-Bremsen sowie Softail Modelle '11-'17 mit ABS-Bremsen (außer FLSTSB und FXCWC, FXCW, FXSB und FXSBSE).

**43854-08A** Hinten, 0,75"-Achse.  
Für XL '00-'04, Dyna '00-'05, Softail '00-'07 und Touring Modelle '00-'01.

**43861-08A** Hinten, 1,0"-Achse.  
Für VRSC '02-'07, XL '05-'07, Dyna '06-'07 und Touring Modelle '02-'07.

**43878-08B** Hinten, 25-mm-Achse.  
Für XL Modelle ab '08 (außer XL1200CX), FLSL, FLDE, FLHC und FLHCS ab '18, Softail Modelle '08-'17 (außer FXCW, FXCWC, FXSB und FXSE) und Touring Modelle '08 ohne ABS-Bremsen.

**41451-08C** Hinten, 25-mm-Achse.  
Für XG ab '15, XL1200CX ab '16, XL1200NS und XL1200XS ab '18 und Dyna Modelle '08-'17 ohne ABS-Bremsen.

**41456-08C** Hinten, 25-mm-Achse.  
Für VRSC '08-'13 ohne ABS-Bremsen, FXCW, FXCWC und FXSB '08-'13 ohne ABS-Bremsen und Touring Modelle ab '09 ohne ABS-Bremsen.

**41453-08C** Hinten, 25-mm-Achse, ABS.  
Für VRSC '08-'17 mit ABS-Bremsen, XL ab '14 mit ABS-Bremsen und Touring Modelle ab '08 mit ABS-Bremsen.

**43077-11A** Hinten, 25-mm-Achse, ABS.  
Für FLSL, FLDE, FLHC und FLHCS Modelle ab '18. Softail Modelle '11-'17 mit ABS-Bremsen.

**42400003** Hinten, 25-mm-Achse, ABS.  
Für Dyna Modelle '12-'17 mit ABS-Bremsen.



43833-07A



43848-08A



41454-08B



42400009A



43854-08A



43861-08A



41451-08C



41453-08C



43077-11A



42400003

#### Passende Modellfamilie:

- V-ROD
- SPORTSTER
- DYNA
- SOFTAIL
- TOURING

### D. RAD-EINBAUKITS

Nicht alle Produkte sind in allen Ländern erhältlich – wenden Sie sich für Einzelheiten bitte an Ihren Händler.

# 750 RÄDER

Billet Zahnriemenräder und Zubehör

## A. BILLET ZAHNRIEMENRÄDER

Diese Custom-Ritzel, deren Design auf das Styling des Rads abgestimmt ist, werden aus geschmiedetem 6061-T6 Billet Aluminium aus dem Flugzeugbau hergestellt und nach strengsten Vorgaben für Harley-Davidson Serienausstattung präzisionsgefertigt. Harley-Davidson® Custom-Ritzel werden in einem speziellen Verfahren hergestellt, bei dem sie mit einer dekorativen Verchromung und gleichzeitig mit einer verschleißfesten Beschichtung überzogen werden.

Für Softail® Modelle ab '18, FLS, FLSS, FLSTC, FLSTN, FLSTSC, FXCW, FXCWC, FXS, FXSB und FXSTD Modelle '07-'17 sowie FLSTF, FLSTFB, FLSTFBS, FLSTNSE, FLSTSE, FXSBSE und FXST Modelle '12-'17 sowie FXSE Modelle '16-'17. Nicht für japanische Modelle '07-'15. Erfordert modellspezifische Ritzel-Montageeile.

**42200066** Machete – Chrom.

**42200067** Machete – Schwarzglänzend.

**42200007** Turbine.



A. MACHETE BILLET ZAHNRIEMENRAD – CHROM



A. MACHETE BILLET ZAHNRIEMENRAD – SCHWARZGLÄNZEND

## B. MAGNUM 5 RITZELABDECKUNG

Passend zum unverwechselbaren Magnum 5 Custom-Rad gestaltet. Mit dieser in schwarzglänzender Ausführung oder in Spiegelchrom verfügbaren Ritzelabdeckung erzielen Sie den Eindruck eines Custom-Ritzels zu einem Bruchteil der Kosten. Die Abdeckung lässt sich mit den originalen Schrauben mühelos befestigen. Oder verwenden Sie für ein perfektes Finish das Chromschrauben-Kit P/N 94773-07 (separat erhältlich).

Für Dyna® Modelle '07-'17 (außer FLD).

**40120-09** Chrom.

Für Softail Modelle '07-'17 (außer FLSTNSE, FXCW, FXCWC, FXSB, FXSBSE und FXSE).

**40121-09** Chrom.



A. TURBINE BILLET ZAHNRIEMENRAD



B. MAGNUM 5 RITZELABDECKUNG – CHROM

## C. CHROM-RITZELABDECKUNG

Mit dieser Ritzelabdeckung erzielen Sie den Eindruck eines Chrom-Ritzels zu einem Bruchteil der Kosten. Passt im Stil zum originalen Ritzel und lässt sich mit den serienmäßigen Schrauben befestigen.

**37757-07**

Für Softail Modelle '07-'17 (außer FLSTNSE, FXCW, FXCWC, FXSB, FXSBSE und FXSE).

**91347-00**

Für Softail Modelle '00-'06.



C. RITZELABDECKUNG – CHROM



## D. BOLZENABDECKUNGEN FÜR HINTERES RITZEL

Diese verchromten Kapfen mit Federclips verbergen die Original-Ritzelschrauben und geben auch dieser Partie der Maschine ein sauberes Custom-Design. Satz mit 5 Abdeckungen.

**43876-04**

Für XL ab '04, Softail '93-'17, Touring Modelle ab '99 mit originalen 7/16"-Sechskant-Ritzelschrauben (Größe 5/8").



D. BOLZENABDECKUNGEN FÜR HINTERES RITZEL





# RÄDER 751

## Bremsscheiben



**E. POLIERTE SCHWIMMEND GELAGERTE BREMSSCHEIBEN – SPLIT 7 SPEICHEN**



**E. POLIERTE SCHWIMMEND GELAGERTE BREMSSCHEIBEN – SPLIT 7 SPEICHEN, SCHWARZ**



**E. POLIERTE SCHWIMMEND GELAGERTE BREMSSCHEIBEN – CHROM**



**E. POLIERTE SCHWIMMEND GELAGERTE BREMSSCHEIBEN – TEARDROP**



**E. POLIERTE SCHWIMMEND GELAGERTE BREMSSCHEIBEN – VIVID BLACK**



**E. POLIERTE SCHWIMMEND GELAGERTE BREMSSCHEIBEN – TURBINE (SCHWARZGLÄNZENDER EINSATZ ABGEBILDET)**



**F. POLIERTE AGITATOR BREMSSCHEIBEN – INNENSEITE CHROM**



**F. POLIERTE AGITATOR BREMSSCHEIBEN – INNENSEITE SCHWARZGLÄNZEND**

### E. POLIERTE SCHWIMMEND GELAGERTE BREMSSCHEIBEN

Vervollständigen Sie den Custom-Look mit schwimmend gelagerten Bremsscheiben passend zu originalen oder Custom-Rädern. Schwimmend gelagerte Bremsscheiben verfügen über einen Innenträger aus Stahl, der auf die Form des Rads abgestimmt ist. Die polierte Außenscheibe aus Edelstahl ist vorgebohrt, um die Nieten präzisionsgenau aufzunehmen. Die Bremsscheiben sind einzeln erhältlich, inklusive verchromter Einbau- und Befestigungsteile.

#### Vorn

Für XL ab '14, Dyna® '06-'17 (außer FXDLS), Softail® ab '15 (außer FXSE), Touring ab '08 und Trike Modelle '09 mit Rädern aus dem Original- oder Zubehörprogramm mit 3,25" Schraubenkreis an der Felge.

<b>41500107</b>	Split 7-Speichen-Rad.
<b>41500108</b>	Split 7-Speichen-Rad, schwarz.
<b>44944-08A</b>	Chrom.
<b>44942-08A</b>	Teardrop – Chrom und blankes Metall.
<b>44947-08A</b>	Vivid Black.
<b>41500120</b>	Turbine.
<b>41500147</b>	Turbine – Schwarzglänzend.

#### Hinten

Für XL und XR '00-'13, Dyna '00-'05, Softail '00-'14 (außer Springer®) und Touring Modelle '00-'07.

<b>44360-00A</b>	Chrom.
<b>44367-00A</b>	Teardrop.
<b>44358-00A</b>	Vivid Black.

### F. POLIERTE AGITATOR BREMSSCHEIBEN

**Vorn links.** Für Touring Modelle ab '09 mit Agitator Custom-Vorderrad.

<b>41500007</b>	Innen Chrom.
<b>41500053</b>	Innen schwarzglänzend.

**Vorn rechts.** Für Touring Modelle ab '09 mit Agitator Custom-Vorderrad.

<b>41500008</b>	Innen Chrom.
<b>41500052</b>	Innen schwarzglänzend.

#### Passende Modellfamilie:

V-ROD	SPORTSTER	DYNA
SOFTAIL	TOURING	

Nicht alle Produkte sind in allen Ländern erhältlich – wenden Sie sich für Einzelheiten bitte an Ihren Händler.

# 752 RÄDER

## Bremsscheiben

### POLIERTE BREMSSCHEIBEN

Eine perfekte Ergänzung für serienmäßige oder Custom-Räder. Die Bremsscheiben sind für perfekte Passung nach Spezifikationen der Serienausstattung gefertigt und aufwändig auf chromartigen Glanz poliert. Die Bremsscheiben sind einzeln erhältlich, inklusive verchromter Einbau- und Befestigungsteile.

- A.** Für Touring Modelle ab '09 (außer FLHRC, FLHRSE und FLHTKSE) mit Enforcer oder Impeller Räder.  
**41500094** Vorn.
- B.** Für XL und XR '00-'13, Dyna® '00-'05, Softail® '00-'14 (außer Springer®) und Touring Modelle '00-'07.  
**41830-05A** Vorn – linke Seite.  
**41831-05A** Vorn – rechte Seite.
- C.** Für FLHRXS ab '17, FLHRC ab '14 und Touring '08-'13 (außer FLHRSE '08, FLHXSE '10-'11 und FLTRSE '09) und Trike Modelle. Für ausgewählte Zubehöräder mit an der Nabe montierter Standard-5-Loch-Bremsscheibe. Weitere Einzelheiten siehe Montageanleitung.  
**44950-08** Vorn – linke Seite.  
**44959-08** Vorn – rechte Seite.
- D.** Für VRSC™ und Dyna Modelle '06-'17. Auch für Touring und Trike Modelle ab '08. Erfordert Rad aus dem Original- oder Zubehörprogramm mit einem Schraubenkreis von 6,7" an der Felge. Nicht für Enforcer oder Impeller Räder.  
**41500012A** Vorn.
- E.** Für XL '00-'10, Dyna und Softail '00-'17 und Touring Modelle '00-'07. Die Montage von 17 Zoll-Rädern der Serienausstattung an FXSTD Modellen erfordert Bremsscheiben-Nabenplatte P/N 43837-00.  
**41832-05A** Hinten.



A. POLIERTE BREMSSCHEIBE – VORN



A. POLIERTE BREMSSCHEIBE – VORN



B. POLIERTE BREMSSCHEIBE – VORN  
(41831-05A ABGEBILDET)



C. POLIERTE BREMSSCHEIBE – VORN  
(44950-08 ABGEBILDET)



D. POLIERTE BREMSSCHEIBE – VORN



E. POLIERTE BREMSSCHEIBE – HINTEN

### Passende Modellfamilie:

- V-ROD   ■ SPORTSTER   ■ DYNA  
■ SOFTAIL   ■ TOURING

Nicht alle Produkte sind in allen Ländern erhältlich – wenden Sie sich für Einzelheiten bitte an Ihren Händler.



**F. DEKORATIVE RADGEWICHTE – BAR & SHIELD**

### F. DEKORATIVE RADGEWICHTE – BAR & SHIELD®

Bringen Sie Ihr Rad mit diesen besonders gestalteten Radgewichten stilvoll ins Gleichgewicht. Mit selbstklebender Rückseite zur einfachen Anbringung.

**95615-04** 0,5 oz.

Für Radfelgen aus dem Serien- oder Zubehörprogramm.

### G. SCHRAUBEN-KIT FÜR BREMSSCHEIBE – CHROM

Es sind die kleinen Details, wie diese verchromten Schrauben, die dafür sorgen, dass Ihr Bike wirklich Aufsehen erregt. Diese Schrauben verleihen schwimmend gelagerten Bremsscheiben aus dem Original- oder Zubehörprogramm ein individuelles, verchromtes Finish. Das Kit beinhaltet 5 verchromte Schrauben, die nach Werksspezifikationen für optimale Passgenauigkeit hergestellt sind.

**91800029** Bundschraube – Vorn.

Für Modelle ab '02 mit offener Bremsscheibe P/N 44343-01, 44553-06A, 41500012A, 41500040 oder 41500042.

**41500095** Rundkopf – Vorn.

Für Touring Modelle ab '09 mit Enforcer oder Impeller Rädern.

**46646-05** Rundkopf – Vorn.

Für Modelle ab '90 (außer VRSC™, FXSB, FXSE, Touring und Trike ab '14 und Modelle mit offener Bremsscheibe P/N 44343-01, 44553-06A, 41500012, 41500040 oder 41500042).

**46647-05** Rundkopf – Vorn.

Für Modelle ab '92 (außer Trike).

### H. SCHRAUBEN-KIT FÜR RITZEL – CHROM SECHSKANT

Einen schönen Custom-Akzent setzt dieser Satz aus hochfesten, verchromten und polierten Sechskantschrauben der Güteklasse 8 mit verchromten Unterlegscheiben. Die perfekte Ergänzung zum Chrom-Ritzel. Hergestellt aus originalen Komponenten, um passgenauen Sitz zu garantieren. Auch mit verchromten Riemenritzelabdeckungen und originalen Ritzeln verwendbar.

**94773-07**

Für Dyna® und Softail® Modelle '07-'17.

**94773-00A**

Für Dyna '00-'05 und Softail Modelle '00-'06.

**94708-98**

Für XL ab '91 sowie Dyna und Softail Modelle '93-'99.

### I. VERCHROMTE ABS-VENTILSCHAFTKAPPEN

Herausragende Chromoptik mit besonderen Grafiken. Kein Festfressen an Ventilschäften. Mit O-Ringen für zuverlässige Abdichtung. Paarweise.

Universell einsetzbar. Auch für Luftfederungsventile.

**1. 41144-97** Bar & Shield Logo mit Farbe.

**2. 41145-97** Bar & Shield auf schwarzem Grund.

**3. 41171-03** Weißes Skull Logo auf schwarzem Grund.

### J. VERCHROMTE MESSING-VENTILSCHAFTKAPPEN

Die Schönheit von Chrom mit der Haltbarkeit von Messing. Mit schwarz gefülltem, lasergeätztem Bar & Shield Logo. Erhältlich in traditioneller genuteter Zylinderform oder in robuster Hutmutterform. Kein Festfressen an Ventilschäften. Mit O-Ringen für zuverlässige Abdichtung. Paarweise.

Universell einsetzbar. Auch für Luftfederungsventile.

**1. 41149-98**

Genuteter Zylinder mit Bar & Shield Logo.

**2. 41148-98**

Hutmutter mit Bar & Shield Logo.

**3. 41150-98**

Hutmutter mit Rillenzylinder und Bar & Shield Logo.



**G. SCHRAUBEN-KIT FÜR BREMSSCHEIBE – CHROM (91800029 ABGEBILDET)**



**G. SCHRAUBEN-KIT FÜR BREMSSCHEIBE – CHROM (41500095 ABGEBILDET)**



**G. SCHRAUBEN-KIT FÜR BREMSSCHEIBE – CHROM (46646-05 ABGEBILDET)**



**H. SCHRAUBEN-KIT FÜR RITZEL – CHROM SECHSKANT**



**I. VERCHROMTE ABS-VENTILSCHAFTKAPPEN**



**J. VERCHROMTE MESSING-VENTILSCHAFTKAPPEN**

## **GEPÄCK**

Manchmal ist es nur ein bisschen zusätzlicher Stauraum, der Ihre Fahrt noch angenehmer gestalten kann. Regenkleidung, Zusatzbekleidung und alles Wichtige lässt sich mit den flexiblen Packtaschen an Ihrer Maschine bequem transportieren.

NICHT ALLE PRODUKTE SIND IN ALLEN LÄNDERN ERHÄLTlich –  
WENDEN SIE SICH FÜR EINZELHEITEN BITTE AN IHREN HÄNDLER.





# PREMIUM TOURING GEPÄCKKOLLEKTION

Von Fahrern für Fahrer entwickelt. Die Premium-Gepäckkollektion bietet alles, was Sie an Taschen brauchen, und noch mehr. Die robusten Taschen aus hochwertigem schwerem ballistischem Nylon sind formstabil und schützen Ihre Sachen auf der langen Reise und sind außerdem geschmackvoll gestaltet, um sie in ein schönes Hotel mitzunehmen.

## REFLEKTIERENDE 3M™ SCOTCHLITE™ STREIFEN

Einfallendes Licht wird durch Retroreflexion direkt zur Lichtquelle zurückgeworfen, das verbessert die Sichtbarkeit bei schlechten Lichtverhältnissen und in der Nacht.

## SICHERES SPANDEX-BEFESTIGUNGSSYSTEM

Ein über die Soziesrückenlehne geschobenes glattes Band sorgt für guten Sitz. In Ihrem Rückenbereich befinden sich keine störenden Riemen und Verschlüsse.

## UV-BESTÄNDIGE AUSRÜSTUNG

Die Taschen sind so beschichtet, dass sie stärkste Sonneneinstrahlung aushalten und ihre schwarze Farbe behalten.

**2-JAHRE**  
HARLEY-DAVIDSON®  
GARANTIE

## HALTBARE AUSFÜHRUNG AUS BALLISTISCHEM NYLON

Das schwere ballistische Nylon macht die Tasche formbeständig.



## SCHNELL LÖSBARE BEFESTIGUNGSGURTE

Praktische Gurte vereinfachen den An- und Abbau und gewährleisten einen rutschsicheren Sitz.

Nicht alle Produkte sind in allen Ländern erhältlich – wenden Sie sich für Einzelheiten bitte an Ihren Händler.



## D-BEFESTIGUNGSRINGE

Durch die universellen D-Ringe lassen sich andere Gepäckstücke, Spannseile oder Gepäcknetze leicht anbringen.



## ÜBERGROSSE GRIFFE

Durch den weichen ergonomischen Griff lässt sich die Tasche mühelos tragen.



## MIT HANDSCHUHEN BEDIENBARE REISSVERSCHLÜSSE

Die großen ergonomisch geformten Schieber sind leicht zu greifen und ermöglichen ein schnelles Öffnen.




## REGENSCHUTZPLANEN

Die Plane aus Ripstop-Nylon ist wasserabstoßend beschichtet, reflektierende 3M™ Scotchlite™ Streifen verbessern die Sichtbarkeit.



**A. TOURING GEPÄCKSYSTEM**



**B. TOURENTASCHE**

## A. TOURING GEPÄCKSYSTEM

Dieses 2-Taschen-System besteht aus einer großen Tourentasche und einer exklusiven kompakten Tagestasche. Die Tourentasche ist ideal für ein verlängertes Wochenende und lässt sich bei Bedarf nochmal um 4,0" erweitern. Die Tagestasche eignet sich perfekt für den täglichen Weg zur Arbeit und lässt sich, wenn sie nicht genutzt wird, im Inneren der Tourentasche aufbewahren. Die Taschen können je nach erforderlichem Stauraum zusammen oder getrennt verwendet werden. Das innovative Spandex-Befestigungsfach der Taschen macht ihre Befestigung zum Kinderspiel. Schieben Sie einfach das glatte Band über die Soziusrückenlehne und ziehen Sie die Tasche mit den verstellbaren Befestigungsgurten fest. Nach dem Abnehmen der Tasche nimmt das Spandex-Material wieder seine ursprüngliche Form an und beim Einchecken im Hotel sieht die Tasche perfekt aus. Tasche und integrierte Regenschutzplane verfügen für bessere Sichtbarkeit über eine Paspelierung und Grafiken aus 3M™ Scotchlite™ Reflexmaterial. Die Gepäcklösung trägt eine 2-jährige Harley-Davidson® Garantie. Weitere Einzelheiten erfahren Sie von Ihrem Händler.

Diese Taschen können für zusätzliche Flexibilität mit einer optionalen Clip-On Fahrerrückenlehne für mehr Komfort auf Langstrecken sowie einem Premium Schultergurt für eine einfache Handhabung versehen werden. Die Tourentasche verfügt über drei Reißverschluss-Außentaschen und ein Netzgewebe-Innenfach mit Reißverschluss. Die Tagestasche verfügt über zwei Reißverschluss-Außentaschen und ein Netzgewebe-Innenfach mit Reißverschluss. Abmessungen Tourentasche: 15,5" breit x 10,0" tief x 17,0" hoch (nicht erweitert); 20,0" breit x 10,0" tief x 17,0" hoch (erweitert). Volumen: 2.400 Kubikzoll (nicht erweitert) und 3.000 Kubikzoll (erweitert). Abmessungen Tagestasche: 13,0" breit x 10,0" tief x 9,0" hoch. Volumen: 900 Kubikzoll.

### 9330003

Der Einbau erfordert Sissy Bar Bügel, Rückenpolster und Gepäckträger (wenn das Gepäck nicht auf dem Soziussitz verstaubt wird). Nicht für übergroßes Rückenpolster.

## B. TOURENTASCHE

Die Tourentasche ist ideal für ein verlängertes Wochenende und lässt sich bei Bedarf nochmal um 4,0" erweitern. Die Tasche verfügt über große Außentaschen, deren ergonomisch geformte Reißverschluss-Schieber auch mit Handschuhen bedienbar sind, und einen Custom-Griff in Übergröße. Das innovative Spandex-Befestigungsfach macht die Befestigung zum Kinderspiel. Schieben Sie einfach das glatte Band über die Soziusrückenlehne und ziehen Sie die Tasche mit den verstellbaren Befestigungsgurten fest. Nach dem Abnehmen der Tasche nimmt das Spandex-Material wieder seine ursprüngliche Form an und beim Einchecken im Hotel sieht die Tasche perfekt aus. Tasche und integrierte Regenschutzplane verfügen für bessere Sichtbarkeit über eine Paspelierung und Grafiken aus 3M Scotchlite Reflexmaterial. Das Gepäck trägt eine 2-jährige Harley-Davidson Garantie. Weitere Einzelheiten erfahren Sie von Ihrem Händler.

Diese Taschen können für zusätzliche Flexibilität mit einer optionalen Clip-On Fahrerrückenlehne für mehr Komfort auf Langstrecken sowie einem Premium Schultergurt für eine einfache Handhabung versehen werden. Die Tourentasche verfügt über drei Reißverschluss-Außentaschen und ein Netzgewebe-Innenfach mit Reißverschluss. Abmessungen: 15,5" B x 10,0" T x 17,0" H (nicht erweitert); 20,0" B x 10,0" T x 17,0" H (erweitert). Volumen: 2.400 Kubikzoll (nicht erweitert) und 3.000 Kubikzoll (erweitert).

### 9330004

Der Einbau erfordert Sissy Bar Bügel, Rückenpolster und Gepäckträger (wenn das Gepäck nicht auf dem Soziussitz verstaubt wird). Nicht für übergroßes Rückenpolster.

### Passende Modellfamilie:

- |  |   |  |
|--|---|--|
|  V-ROD   |  SPORTSTER |  DYNA |
|  SOFTAIL |  TOURING   |  |

Nicht alle Produkte sind in allen Ländern erhältlich – wenden Sie sich für Einzelheiten bitte an Ihren Händler.

# 758 GEPÄCK

## Touring Gepäck

### A. ROLLING TOURENTASCHE

Die Rolling Tourentasche ist unsere größte Tasche und ideal für eine längere Tour geeignet. Dank der leichtgängigen kugelgelagerten Räder und der zweifach ausziehbaren Zugstange mit Verriegelungsknopf lässt sich die Tasche bequem vom Motorrad zum Hotel transportieren. Die Rolling Tasche verfügt über große Außentaschen, deren ergonomisch geformte Reißverschluss-Schieber auch mit Handschuhen bedienbar sind, und einen Custom-Griff in Übergröße. Das innovative Spandex-Befestigungsfach macht die Befestigung zum Kinderspiel. Schieben Sie einfach das glatte Band über die Soziusrückenlehne und ziehen Sie die Tasche mit den verstellbaren Befestigungsgurten fest. Nach dem Abnehmen der Tasche nimmt das Spandex-Material wieder seine ursprüngliche Form an und beim Einchecken im Hotel sieht die Tasche perfekt aus. Tasche und integrierte Regenschutzplane verfügen für bessere Sichtbarkeit über eine Paspelierung und Grafiken aus 3M™ Scotchlite™ Reflexmaterial. Die Gepäcklösung trägt eine 2-jährige Harley-Davidson® Garantie. Weitere Einzelheiten erfahren Sie von Ihrem Händler.

Diese Taschen können für zusätzliche Flexibilität mit einer optionalen Clip-On Fahrerrückenlehne für mehr Komfort auf Langstrecken sowie einem Premium Schultergurt für eine einfache Handhabung versehen werden. Die Rolling Tasche verfügt über zwei Reißverschluss-Außenseitentaschen, eine Reißverschluss-Vordertasche mit Netzgewebefach und einen großen Innenraum mit einem Reißverschluss-Netzgewebefach. Abmessungen: 18,5" breit x 10,5" tief x 18,0" hoch. Volumen: 3.100 Kubikzoll.

#### 93300008

Der Einbau erfordert Sissy Bar Bügel, Rückenpolster und Gepäckträger (wenn das Gepäck nicht auf dem Soziussitz verstaut wird). Nicht für übergroßes Rückenpolster.



A. ROLLING TOURENTASCHE

### B. REISETASCHE

Die Reisetasche eignet sich ideal für eine kürzere Reise und kann bequem entweder an Ihrem Tour-Pak™ Gepäckträger oder dem Sissy Bar Bügel angebracht werden. Die Tasche verfügt über große Außentaschen, deren ergonomisch geformte Reißverschluss-Schieber auch mit Handschuhen bedienbar sind, und einen Custom-Griff in Übergröße. Das innovative Spandex-Befestigungsfach macht die Befestigung zum Kinderspiel. Schieben Sie einfach das glatte Band über die Soziusrückenlehne und ziehen Sie die Tasche mit den verstellbaren Befestigungsgurten fest. Nach dem Abnehmen der Tasche nimmt das Spandex-Material wieder seine ursprüngliche Form an und beim Einchecken im Hotel sieht die Tasche perfekt aus. Tasche und integrierte Regenschutzplane verfügen für bessere Sichtbarkeit über eine Paspelierung und Grafiken aus 3M Scotchlite Reflexmaterial. Das Gepäck trägt eine 2-jährige Harley-Davidson Garantie. Weitere Einzelheiten erfahren Sie von Ihrem Händler.

Diese Taschen können für zusätzliche Flexibilität mit einer optionalen Clip-On Fahrerrückenlehne für mehr Komfort auf Langstrecken sowie einem Premium Schultergurt für eine einfache Handhabung versehen werden. Die Reisetasche verfügt über zwei Reißverschluss-Außentaschen und ein Netzgewebe-Innenfach mit Reißverschluss. Abmessungen: 16,5" breit x 12,0" tief x 11,0" hoch. Volumen: 1.700 Kubikzoll.

#### 93300005

Der Einbau erfordert Sissy Bar Bügel, Rückenpolster und Gepäckträger (wenn das Gepäck nicht auf dem Soziussitz verstaut wird). Nicht für übergroßes Rückenpolster. Auch für Modelle mit Tour-Pak, Trike oder Seitenwagen-Gepäckträger (außer Mini-Gepäckträger P/N 53100-96).



B. REISETASCHE

### C. TAGESTASCHE

Die kompakte Tagetasche eignet sich perfekt für die tägliche Fahrt zur Arbeit. Das innovative Spandex-Befestigungsfach macht die Befestigung zum Kinderspiel. Schieben Sie einfach das glatte Band über die Soziusrückenlehne und ziehen Sie die Tasche mit den verstellbaren Befestigungsgurten fest. Nach dem Abnehmen der Tasche nimmt das Spandex-Material wieder seine ursprüngliche Form an und beim Einchecken im Hotel sieht die Tasche perfekt aus. Tasche und integrierte Regenschutzplane verfügen für bessere Sichtbarkeit über eine Paspelierung und Grafiken aus 3M Scotchlite Reflexmaterial. Das Gepäck trägt eine 2-jährige Harley-Davidson Garantie. Weitere Einzelheiten erfahren Sie von Ihrem Händler.

Noch mehr Vielseitigkeit bietet der Premium-Schultergurt für einfaches Tragen für diese Taschen. Die Tagetasche verfügt über zwei Reißverschluss-Außentaschen und ein Netzgewebe-Innenfach mit Reißverschluss. Abmessungen Tagetasche: 13,0" breit x 10,0" tief x 9,0" hoch. Volumen: 900 Kubikzoll.

#### 93300017

Der Einbau erfordert Sissy Bar Bügel, Rückenpolster und Gepäckträger (wenn das Gepäck nicht auf dem Soziussitz verstaut wird). Nicht für übergroßes Rückenpolster.



C. TAGESTASCHE



# GEPÄCK 759

## Touring Gepäck



**D. HECKTASCHE**

### D. HECKTASCHE

Diese Hecktasche ist die perfekte Ergänzung für den täglichen Arbeitsweg oder die Flucht Richtung Sonnenuntergang. Die Tasche befindet sich auf dem Soziussitz und wird von einstellbaren Riemen mit Schnellverschlüssen in Position gehalten. Die überraschend geräumige Tasche verfügt über zwei außen angebrachte Seitenfächer und eine große Öffnung oben, um auf ihren Inhalt zuzugreifen. Die UV-beständige Oberfläche aus ballistischem Nylon verdeckt die verstärkte Innenschale, die die Tasche auch leer in Form hält. Die Tasche verfügt über reflektierende 3M™ Scotchlite™ Streifen für bessere Sichtbarkeit und eine integrierte Regenschutzplane zum Schutz gegen die Elemente. Der Transport zum und vom Motorrad wird durch den übergroßen Custom-Griff erleichtert. Die Gepäcklösung trägt eine 2-jährige Harley-Davidson® Garantie. Weitere Einzelheiten erfahren Sie von Ihrem Händler.

Diese Taschen können für zusätzliche Flexibilität mit einer optionalen Clip-On Fahrrücklenne für mehr Komfort auf Langstrecken sowie einem Premium Schultergurt für eine einfache Handhabung versehen werden. Die Hecktasche verfügt über zwei Reißverschluss-Außentaschen und Netzgewebe-Innenfächer. Abmessungen: 16,0" breit x 16,0" tief x 10,0" hoch. Volumen: 1.250 Kubikzoll.

**93300069A**

Passend für den Soziussitz der meisten Modelle.

### E. TOUR-PAK™ GEPÄCKTRÄGER-TASCHE

Die Tour-Pak Gepäckträger-Tasche ist perfekt für eine Übernachtung oder den spontanen Wochenendausflug und lässt sich bequem auf Ihrem Tour-Pak Gepäckträger anbringen. Die integrierte kunststoffverstärkte Wanne und das Oberteil aus UV-beständigem ballistischem 1680-Denier-Nylon sind formbeständig und schützen Ihre Sachen auf der langen Strecke. Die Tasche verfügt über große Außentaschen, deren ergonomisch geformte Reißverschluss-Schieber auch mit Handschuhen bedienbar sind, und einen Custom-Griff in Übergröße. Tasche und integrierte Regenschutzplane verfügen für bessere Sichtbarkeit über eine Paspelierung und Grafiken aus 3M Scotchlite Reflexmaterial. Das Gepäck trägt eine 2-jährige Harley-Davidson Garantie. Weitere Einzelheiten erfahren Sie von Ihrem Händler.

Zusätzliche Vielseitigkeit bietet die Kombination dieser Taschen mit einem optionalen Premium-Schultergurt für einfaches Tragen. Die Tour-Pak Gepäckträger-Tasche verfügt über zwei Reißverschluss-Außenseitentaschen, eine Reißverschluss-Deckeltasche und drei Netzgewebe-Innenfächer mit Reißverschluss. Abmessungen: 20,5" breit x 13,0" tief x 9,5" hoch. Volumen: 2.000 Kubikzoll.

**93300006**

Auch für Modelle mit Tour-Pak, Trike oder Seitenwagen-Gepäckträger (außer Mini-Gepäckträger P/N 53100-96).

### F. GEPÄCKTRÄGERFALTTASCHE

Die Gepäckträgerfalttasche ist die ideale Gepäcklösung für den Fall der Fälle. Sie besteht aus ballistischem Nylon in 1680 Denier und lässt sich flach in Ihrem Tour-Pak Koffer verstauen, wenn sie nicht gebraucht wird. Bei Bedarf lässt sich diese große weiche Tasche einfach füllen. Sollten Sie noch mehr Stauraum benötigen, können Sie sie sogar noch erweitern. Die Tasche verfügt über eine gut erreichbare Außentasche, deren Reißverschluss-Schieber auch mit Handschuhen bedienbar sind. Die Gepäckträger-Falttasche lässt sich mit verstellbaren Schnellöffnungsgurten am Tour-Pak Gepäckträger befestigen und umfasst einen einfachen Schultergurt. Tasche und integrierte Regenschutzplane verfügen für bessere Sichtbarkeit über eine Paspelierung und Grafiken aus 3M Scotchlite Reflexmaterial. Das Gepäck trägt eine 2-jährige Harley-Davidson Garantie. Weitere Einzelheiten erfahren Sie von Ihrem Händler. Abmessungen: 20,0" breit x 12,0" tief x 12,0" hoch. Volumen: 2.700 Kubikzoll.

**93300009**

Auch für Modelle mit Tour-Pak, Trike oder Seitenwagen-Gepäckträger (außer Mini-Gepäckträger P/N 53100-96).



**E. TOUR-PAK GEPÄCKTRÄGER-TASCHE**



**F. GEPÄCKTRÄGERFALTTASCHE**

#### Passende Modellfamilie:

- |  |   |  |
|--|---|--|
|  V-ROD   |  SPORTSTER |  DYNA |
|  SOFTAIL |  TOURING   |  |

*Nicht alle Produkte sind in allen Ländern erhältlich – wenden Sie sich für Einzelheiten bitte an Ihren Händler.*

# 760 GEPÄCK


## Touring Gepäck

### A. SISSY BAR RUCKSACK

Dieser attraktive Rucksack ist bequem und so geformt, dass er auf dem Weg zur Arbeit genug Stauraum bietet. Die robusten Deckel mit Haken und Schlaufen sichern die Tasche in einem Schritt an der Sissy Bar. Am Ziel angekommen können Sie die Tasche mit den klassischen Rucksackgurten tragen und haben die Hände frei. Die Tasche bietet viele kleine Staufächer mit ergonomisch geformten Reißverschlüssen, die auch mit Handschuhen bedienbar sind. Der Rucksack hat zwei Reißverschluss-Außentaschen, zwei Netzgewebe-Außenfächer für Wasserflaschen, eine Tasche für ein tragbares Musikabspielgerät mit Kopfhöreranschluss, ein gepolstertes Laptopfach und einen großen Innenraum. Tasche und integrierte Regenschutzplane verfügen für bessere Sichtbarkeit über eine Paspelierung und Grafiken aus 3M™ Scotchlite™ Reflexmaterial. Die Gepäcklösung trägt eine 2-jährige Harley-Davidson® Garantie. Weitere Einzelheiten erfahren Sie von Ihrem Händler. Abmessungen: 14,0" breit x 13,0" tief x 18,5" hoch. Volumen: 1.600 Kubikzoll.

**93300007**

Der Einbau erfordert Sissy Bar Bügel, Rückenpolster und Gepäckträger (wenn das Gepäck nicht auf dem Soziussitz verstaut wird). Nicht für übergroßes Rückenpolster.



A. SISSY BAR RUCKSACK



B. PREMIUM FAHRERRÜCKENPOLSTER

### B. PREMIUM FAHRERRÜCKENPOLSTER

Ein bisschen mehr Komfort. Dieses 10,0" x 7,0" große Rückenpolster bietet auf langen Strecken ein kleines Extra an Komfort. Es lässt sich mit vier einfach zu montierenden Clips an der Premium-Tourentasche, der Reisetasche oder der Rolling Tourentasche befestigen. Sie müssen nur die Tasche am Soziussitz befestigen und das Polster in die D-Ringe der Tasche einhaken, dann können Sie sich zurücklehnen und entspannen.

**93300010**

Zur Verwendung mit der Tourentasche, Reisetasche und Rolling Tourentasche der Premium-Gepäckkollektion.

### C. HDMC™ KURIERTASCHE

Erobern Sie die Straße mit Stil. Diese Tasche ist die praktische Begleitung für jeden Pendler und eine stylische Tagetasche für den Alltag, sowohl am Motorrad als auch zu Fuß. Die weiche und flexible Umhängetasche hat ein gepolstertes Schulterband mit einem stabilisierenden Brustband, das die Tasche sicher quer über Ihrem Rücken hält. Sie können die Tasche auch mit einer breiten, einstellbaren Klettbandklappe und Laschen mit Schnellverschluss auf der Sissy Bar montieren. Die authentische Canvas-Tasche ist mit kontrastierenden Gewebebändern verstärkt und Metallschnallen und ein komfortabler Tragegriff runden den Look ab. Mit einem Zeitungsfach, einer Seitentasche und auffällig gestanzten HDMC-Grafiken. Unter der großen Klappe ist die wasserfeste Innentasche mit einem gepolsterten Laptopfach von 10" x 15", einer gepolsterten Tablet-Tasche sowie separaten Innentaschen für Handys, Kugelschreiber, Brillen und weiteres ausgestattet. Die Tasche verfügt zudem über eine mit Gummi abgedichtete Öffnung für den einfachen Anschluss von Kopfhörern. Abmessungen: 19,0" B x 3,5" T x 13,5" H.

Der Einbau erfordert Sissy Bar Bügel, Rückenpolster und Gepäckträger (wenn nicht auf dem Soziussitz verstaut wird).

**93300099** Schwarz/Silber.

**93300101** Army Green.



C. HDMC KURIERTASCHE – SCHWARZ/SILBER



C. HDMC KURIERTASCHE – ARMY GREEN

### D. PREMIUM-SCHULTERGURT

Für wirklich bequemes Tragen. Bei diesem stilvollen Premium-Schultergurt verteilt ein großes Polster das Gewicht und verringert den Druck auf Ihre Schulter. Der Gurt lässt sich bei den meisten Taschen der Premium-Gepäckkollektion einhängen und bis auf 61,0" verlängern, damit sich die Tasche immer in einer idealen Trageposition befindet. Der Gurt kann bequem im Außenfach Ihrer Tasche aufbewahrt und zum Tragen der Tasche ins Hotel schnell eingehängt werden.

**93300014**


Zur Verwendung mit Taschen der Premium-Gepäckkollektion (außer Sissy Bar Rucksack P/N 93300007).

### E. ZUSATZGURT-KIT

Ideal für Situationen, in denen das Gepäck auf einem schmalen Soziussitz angebracht wird, oder wenn mehrere Gepäckstücke für einen längeren Trip gesichert werden müssen. Dieses Zusatzgurt-Kit enthält zwei verstellbare 34,0" Gurte, die sich in Gepäck-D-Ringe einhängen lassen und so für zusätzliche Befestigung sorgen.

**93300015**

Zur Verwendung mit Taschen der Premium Kollektion.



D. PREMIUM-SCHULTERGURT



E. ZUSATZGURT-KIT



**F. PREMIUM TRAVEL-PAK – KING TOUR-PAK**



**F. PREMIUM TRAVEL-PAK – HARTSCHALEN-SEITENKOFFER**

### F. PREMIUM TRAVEL-PAKS

Diese Kollektion an passgenauen Gepäcktaschen bietet nützlichen Stauraum auf langen Strecken. Die Koffer bestehen aus wasserfestem ballistischem Nylon, das auf die Premium Gepäckkollektion abgestimmt ist. Außen mit bequemen Tragegriffen, robusten und mit Handschuhen bedienbaren Reißverschlüssen, einer Reißverschluss tasche und D-Ringen für optionale Tragegurte. Die gepolsterte Innenseite bietet eine Vielzahl praktischer Fächer und ausreichend offene Stauräume. Die rechte Tasche der Satteltasche verfügt über ein inneres gepolstertes Laptopfach und viele kleine Staufächer.

**93300072** King Tour-Pak™.

Für Touring und Trike Modelle ab '93 mit King Tour-Pak Koffer.

**93300070** Hartschalen-Seitenkoffer.

Für Touring Modelle ab '93 mit Hartschalen-Seitenkoffern. Paarweise.

### G. TRAVEL-PAKS

Ein- und Auspacken einfach gemacht. Die durchdachten, wasserfesten Innentaschen passen exakt zum Gepäcksystem der Touring Modelle. Die weichen Seiten passen sich dem Gepäck an, so dass jeder Zentimeter für die Aufbewahrung genutzt werden kann. Sie verfügen über robuste Reißverschlüsse und bequeme Tragegriffe und sind mit Bar & Shield® Logo versehen.

**53605-97** King Tour-Pak.

Für Touring und Trike Modelle ab '93 mit King und Ultra Tour-Pak Koffern.

**91885-97A** Hartschalen-Seitenkoffer.

Für Touring Modelle ab '93 mit farblich abgestimmten Hartschalen-Seitenkoffern und VRSCF Modelle '09-'17 mit Seitenkoffern P/N 91172-09. Paarweise.

**91887-98** Leder-Satteltaschen. (ohne Abb.)

Für FLHRC und FLHRS Modelle ab '98. Paarweise.



**G. TRAVEL-PAK – KING TOUR-PAK**



**G. TRAVEL-PAK – HARTSCHALEN-SEITENKOFFER**

### H. SATTELTASCHEN TRAVEL-PAKS

Wasserabweisende Einsätze erleichtern das Packen. Mit geräumigen Innenfächern und gesticktem Bar & Shield Logo.

**91959-97**

Innentaschenmaße: 12,0" B x 10,0" H x 5,0" T.

### I. SATTELTASCHEN TRAVEL-PAKS

Ein- und Auspacken einfach gemacht. Diese Einsätze aus wasserfestem Material passen in die originalen Satteltaschen an Heritage Classic Modellen. Die Travel-Paks sind für den einfachen Zugriff mit Zwei-Wege-Reißverschlüssen ausgestattet und mit geprägten Bar & Shield Aufnähern verziert.

**93300107**

Für FLHC und FLHCS Modelle ab '18 mit Satteltaschen der Serienausstattung. Auch für FLDE Modelle mit Softail® Deluxe fest montierten Seitenkoffern P/N 90201558.

**93300110**

Für FLSE Modelle ab '18.

### J. SATTELTASCHEN-KÜHLTASCHE

Damit Erfrischungsgetränke und Snacks auch an heißen Sommertagen schön kühl bleiben. Diese Reißverschluss tasche ist vollständig ausgekleidet und isoliert, sowie an die Gesamtlänge Ihrer Satteltasche angepasst.

**90200991**

Für Touring Modelle ab '93 mit farblich abgestimmten Hartschalen-Seitenkoffern.



**H. SATTELTASCHEN TRAVEL-PAKS**



**I. SATTELTASCHEN TRAVEL-PAKS**



**J. SATTELTASCHEN-KÜHLTASCHE**



### Passende Modellfamilie:

- V-ROD
- SPORTSTER
- DYNA
- SOFTAIL
- TOURING

*Nicht alle Produkte sind in allen Ländern erhältlich – wenden Sie sich für Einzelheiten bitte an Ihren Händler.*

# 762 GEPÄCK

## Kleine Taschen

### A. BLACK STANDARD LINE TASCHE

Die Black Standard Kollektion Sissy Bar und Werkzeug-Taschen werden aus ultrarobustem Kunstleder mit geprägtem H-D #1 Logo gefertigt. Das schlichte Schwarz-in-Schwarz Design ergänzt zahlreiche Stilrichtungen und passt für jedes Budget. Ein Verstärkungssystem im Inneren sorgt dafür, dass die Tasche jederzeit ihre Form behält. Das „Molle-Style“ System der Halteschlaufen erlaubt eine vielseitige Montage am Bike. Die Taschen sind entweder mit mattschwarzen Emailschnallen mit darunter verborgenen Schnellverschlüssen oder mit einer Klappe mit Klettbandverschluss ausgestattet.

#### 1. LENKERTASCHE

Diese aus ultrarobustem Kunstleder gefertigte Lenkertasche ist ideal für Sonnenbrillen, Mautkarten oder andere kleine Sachen, die Sie in Reichweite haben müssen. Gerade und rechtwinklige Halteschlaufen erlauben eine vielseitige Montage am Bike. Innenvolumen: 125 Kubikzoll. Tragekapazität: 2,5 lbs.

**93300112**

Für Riser/Lenker ohne am Riser montierte Instrumente. Nicht für Windschutzscheiben mit 100th Anniversary Logo oder Road Tech™ Radio am Riser.

#### 2. SISSY BAR/SOLO TASCHE

Diese Sissy Bar Tasche ist für einen einfachen Zugriff mit einer Schnellverschluss-Schnalle ausgestattet. Ideal zum Verstauen von leichten Jacken, Sonnencreme, Handschuhen und Brille. Taschenabmessungen: 8" x 10,5" x 3,25". Innenvolumen: 260 Kubikzoll. Tragekapazität: 5 lbs.

**93300114**

#### 3. WERKZEUGTASCHE

Diese Werkzeugtasche ist für einen einfachen Zugriff mit Schnellverschluss-Schnallen ausgestattet, die von dekorativen, schwarzen Emailschnallen verborgen werden. Sie lässt sich an verschiedenen Stellen, wie an der Sissy Bar, am Lenker, den Rahmenrohren oder am Gepäckträger anbringen. Diese Werkzeugtasche ist dazu ausgelegt, das Gewicht von Werkzeug zu tragen. Die Tasche misst: 5,25" im Durchmesser x 11" Länge. Innenvolumen: 165 Kubikzoll. Tragekapazität: 6 lbs.

**93300113**

### B. ABNEHMBARE HANDTASCHE FÜR WINDSCHUTZSCHEIBEN

Die beste Kombination aus Windschutzscheiben-Tasche und Umhängetasche zum Mitnehmen. Die stabile und geräumige Tasche aus Leder und Nylon bietet unter einem Innenreißverschluss Stauraum für Mobiltelefone, Kameras, Brieftaschen oder Sonnenbrillen. Das einfache Befestigungssystem mit Schnelltrennverschluss ermöglicht schnelle Montage und Demontage an der Windschutzscheibe. So haben Sie Ihre Wertsachen immer dabei. Der Handtaschen-Schulterriemen und der weiche Lederdeckel mit geprägtem Bar & Shield® Logo sorgen für die Flexibilität im Styling, die zu jedem Harley-Davidson® Motorrad oder MotorClothes® Modedesign passt. Trägt maximal 2,5 lbs.

**58402-04**

Für King-Size Windschutzscheiben (außer Nostalgic, Flame und Skull with Wings in King-Size) und Kompakt-Windschutzscheiben (außer FXSTD, Flame und Skull with Wings). Nicht für Windschutzscheiben mit 100th Anniversary Logo, Modelle mit lenkergestützten Instrumenten oder Road Tech Radio am Riser.

### C. WINDSCHUTZSCHEIBEN-TASCHE

Die einfach zu montierenden Taschen eignen sich ideal für Mobiltelefon, Sonnenbrille und andere kleine Gegenstände und sind in einer großen Auswahl von Designs passend zu Ihrem Custom-Stil erhältlich.

Für King-Size und Kompakt-Windschutzscheiben (außer FXSTD, Flame und Skull with Wings). Nicht für Windschutzscheiben mit 100th Anniversary Logo, Modelle mit lenkergestützten Instrumenten oder Road Tech Radio am Riser.

#### 1. FAT BOY® WINDSCHUTZSCHEIBEN-TASCHE MIT CONCHO

**56626-99**

#### 2. WINDSCHUTZSCHEIBEN-TASCHE FÜR SOFTAIL® DELUXE MODELLE

**57207-05A**

#### 3. LEDER MIT BAR & SHIELD LOGO

**58298-87**

#### 4. GEPRÄGTES BAR & SHIELD LOGO LEDER

**58308-95**

#### 5. ROAD KING® CLASSIC LEDERTASCHE FÜR WINDSCHUTZSCHEIBE

**58189-98**



A. BLACK STANDARD LINE LENKERTASCHE



A. BLACK STANDARD LINE SISSY BAR/SOLO TASCHE



A. BLACK STANDARD LINE WERKZEUGTASCHE



B. ABNEHMBARE HANDTASCHE FÜR WINDSCHUTZSCHEIBEN



C. WINDSCHUTZSCHEIBEN-TASCHE

Nicht alle Produkte sind in allen Ländern erhältlich – wenden Sie sich für Einzelheiten bitte an Ihren Händler.

# GEPÄCK 763

Windschutzscheiben-Taschen



**D. DREITEILIGE WINDSCHUTZSCHEIBEN-TASCHE**

## D. DREITEILIGE WINDSCHUTZSCHEIBEN-TASCHE

Nützlicher Stauraum vorne genau dort, wo Sie ihn benötigen. Diese einfach zu montierende Windschutzscheiben-Tasche besitzt drei gut zugängliche Fächer, die Mobiltelefone, Brillen und andere kleine Gegenstände aufnehmen können. Der geprägte Harley-Davidson Schriftzug verleiht der mittleren Tasche den letzten Schliff.

**58904-03**

Für King-Size (außer Springer® und starr montierte King Size) und Road King® Windschutzscheiben (außer Windabweiser und einstellbare Höhe).

## E. ZWEITEILIGE WINDSCHUTZSCHEIBEN-TASCHE

Nützlicher Stauraum vorne genau dort, wo Sie ihn benötigen. Diese leicht zu montierende Tasche für die Windschutzscheibe besitzt zwei gut zugängliche Fächer, die Mobiltelefone, Brillen und andere kleine Gegenstände aufnehmen können. Dank Klettverschlüssen einfach mit einer Hand zu öffnen. Beide Taschen sind mit einem geprägten Harley-Davidson Logo für das perfekte Finish versehen.

**57203-07**

Für King-Size oder Kompakt-Windschutzscheiben. Nicht für FXDWG, FLSTSB oder FXSTD Modelle. Nicht für fest montierte, Super Sport, Nostalgie oder Flamed Windschutzscheiben.

## F. TASCHE FÜR LENKER/TELESKOPGABEL

Hergestellt aus haltbarem Kunstleder mit geprägtem H-D Eagle Wing Logo. Sieht gut aus an einem Sissy Bar Bügel, am Lenker oder an der Teleskopgabel.

Bei Befestigung an der Teleskopgabel für FXDWG '93-'17 und FLSTC Modelle '84-'17. Auch für FXR '82-'89 mit Blinkerverlegung P/N 90504-82A.

**91743-87T** Länge 11".

**91744-87T** Länge 8".

## G. WEICHLIEDERTASCHE FÜR LENKER/TELESKOPGABEL

Mit gestickten Logos, Klettverschluss über gesamte Reißverschlusslänge und Auskleidung aus Plüsch-Nylonflor. Mit silbernem Harley-Davidson Logo.

**91773-85**

Bei Befestigung an der Teleskopgabel für FXDWG '93-'17 und FLSTC Modelle '84-'17. Auch für FXR '82-'89 mit Blinkerverlegung P/N 90504-82A.

## H. LEDER-WERKZEUGTASCHE FÜR SISSY BAR

Schweres genarbtetes Latigo-Leder wird für den Einsatz als Werkzeugtasche wind- und wetterfest gegerbt, geölt und gewachst. Mit Harley-Davidson® Custom-Concho. 4,0" B x 4,0" T x 11,0" H.

**91772-85A**

Nur für FXDWG (außer FXDWG '10-'17 mit originaler Sissy Bar) und FXSTC Modelle.

## I. LEDERTASCHE FÜR SISSY BAR MIT NIETEN

Hergestellt aus robustem Latigo-Leder und mit großen, verchromten Beschlägen ausgestattet.

**91051-94**



**E. ZWEITEILIGE WINDSCHUTZSCHEIBEN-TASCHE**



**F. TASCHE FÜR LENKER/TELESKOPGABEL**



**G. WEICHLIEDERTASCHE FÜR LENKER/TELESKOPGABEL**



**H. LEDER-WERKZEUGTASCHE FÜR SISSY BAR**



**I. LEDERTASCHE FÜR SISSY BAR MIT NIETEN**

Passende Modellfamilie:

V-ROD
  SPORTSTER
  DYNA
   
 SOFTAIL
  TOURING

Nicht alle Produkte sind in allen Ländern erhältlich – wenden Sie sich für Einzelheiten bitte an Ihren Händler.

# 764 GEPÄCK

Stauraum

## A. FAHRER-GETRÄNKEHALTER

Dieser attraktive Getränkehalter wird eins mit den Konturen Ihrer Harley-Davidson® und befindet sich in einfacher Reichweite, ohne den klaren Look des Lenkers zu beeinträchtigen. Die attraktive Chrom-Halterung ist sicher am vertikalen Rahmenrohr befestigt und zur Aufnahme des Getränkehalters nach hinten geschwungen. Der weiche Isolierhalter ist elastisch, damit das Getränk leicht gegriffen werden kann, und Regenwasser kann durch den gelochten Boden abfließen. Das Kit beinhaltet modellspezifische Klemme, Haltestange, Getränkehalter und alle erforderlichen Montageeile.

**50700002**

Für Softail® Modelle '00-'17 ohne ABS-Bremsen.

**50700001**

Für Touring und Trike Modelle ab '09. Nicht für Modelle ab '14 mit Beinschilden.



A. FAHRER-GETRÄNKEHALTER

## B. SCHLAUFENVERLÄNGERUNGEN FÜR SPANNSEILE

Befestigen und sichern Sie Ihr Gepäck. Schlingen Sie diese Schlaufenverlängerungen um die Strebe Ihres Gepäckträgers und Sie haben einen sicheren Befestigungspunkt für Spannseilhaken. Mit den Schlaufenverlängerungen aus festem, aber flexiblem Material haben Sie praktische Befestigungspunkte an jeder beliebigen Stelle des Gepäckträgers. Wenn sie um die Gepäckträgerstrebe festgezogen sind, verschieben die Schlaufenverlängerungen sich nicht und es besteht weniger Gefahr, dass das Gepäck unterwegs verrutscht.

**52300140** Set aus 4 Stck.

Geeignet für alle Gepäckträger mit Streben von bis zu 0,75" Durchmesser.



B. SCHLAUFENVERLÄNGERUNGEN FÜR SPANNSEILE

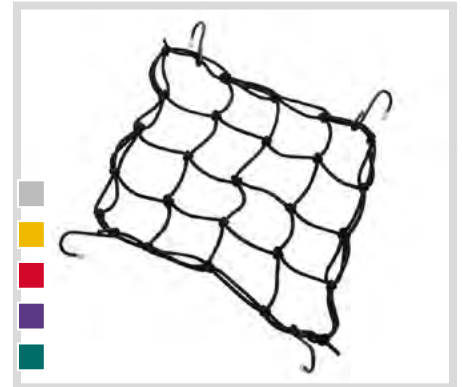
## C. SCHWARZE GEPÄCKNETZE

Diese flexiblen Netze verfügen über vinylbeschichtete Befestigungshaken zur Sicherung Ihres Gepäcks. Für Helme, kleine Gepäckstücke usw. Lassen sich gut an Chrom-Haltemuttern für Spannseile anbringen.

**97008-07** 12,0" x 12,0" – 4 Haken.

**98170-88T** 15,0" x 15,0" – 6 Haken.

**98169-88T** 18,0" x 18,0" – 6 Haken.



C. SCHWARZE GEPÄCKNETZ

## D. SCHWARZE SPANNSEILE

**98196-85T** Länge 18,0".

**98197-85T** Länge 24,0".

**98198-85T** Länge 30,0".

**98199-85T** Länge 24,0" – 4 Haken.



D. SCHWARZE SPANNSEILE

## E. CHROM-HALTEMUTTERN FÜR SPANNSEILE

**98185-90T** 0,375" – 16 Gewinde. (Paar)



E. CHROM-HALTEMUTTERN FÜR SPANNSEILE

Nicht alle Produkte sind in allen Ländern erhältlich – wenden Sie sich für Einzelheiten bitte an Ihren Händler.

# GEPÄCK 765

Gepäckzubehör



F. AUDIO PLAYER-TANKTASCHE



## F. AUDIO PLAYER-TANKTASCHE

Diese Tasche für tragbare Musikgeräte ist speziell für Motorräder entworfen worden. Die Neoprenhülle bietet robusten Schutz für Ihr tragbares Musikgerät. Das Etui wird mit den eingebauten Magneten sicher am Tank befestigt. Der Touchscreen kann durch das Klarsichtfenster bedient werden, und durch den Inneneinsatz mit Haftbeschichtung können Player verschiedener Größen vom Etui aufgenommen werden. Die Tasche ist so gestaltet, dass der Player sich schnell und bequem einschieben lässt, und durch den doppelten Reißverschluss können Kopfhörer- und Anschlusskabel an einer beliebigen Stelle oben, unten oder seitlich aus der Tasche herausgeführt werden. Stöpseln Sie einfach Ihre Kopfhörer ein oder schließen Sie Ihr Advanced Audio Radio in der Konsole mit einem Hilfskabel oder der Boom! Audio iPod® Schnittstelle an und genießen Sie Ihre Musikkollektion. Für viele MP3- und andere tragbare Player, jedoch nicht für Player mit Festplattenspeicher geeignet. Fensterabmessungen: 2,25" B x 4,0" H.

**76000193**

Für Modelle mit Tank oder Luftfilterabdeckung aus Stahl.

## G. DOKUMENTENBEUTEL

Dieser Dokumentenbeutel bietet eine praktische Aufbewahrungsmöglichkeit unter dem Sitz der VRSC™ oder in den Satteltaschen. Die durchsichtige Tasche mit Reißverschluss lässt sich mit Klettbindern einfach an der Unterseite des Sitzes oder im Inneren einer Satteltasche anbringen und genauso einfach wieder abnehmen.

**94206-03**

Für VRSC Modelle '02-'17 (außer VRSCR). Passt auch in Satteltaschen.

## H. DEKORATIVE BESCHLÄGE

Verleihen Sie Ihrem persönlichen Stil Ausdruck, indem Sie Ihre Lederjacke, Ihr Cap, die Satteltaschen, die Sissy Bar Tasche usw. mit dekorativen Verzierungen aus Massivmessing individuell gestalten. Die Verzierungen sind korrosionsgeschützt und vernickelt. Packungsinhalt 1.

**Dekorative Chrombeschläge**

**93024-88** Rund 0,50".

**93025-88** Rund 0,25".

**Dekorativer Road King® Beschlag mit Strass, schwarz**

**93036-95** Für FLHR Modelle.

**Dekorativer Heritage Chrombeschlag**

**93037-09** Für FLSTC Modelle.

## I. REPARATURKIT FÜR SATTELTASCHENRIEMEN

Enthält Nieten und Unterlegscheiben für die Reparatur von Satteltaschenriemen. Das Kit beinhaltet 16 Nieten (4 Größen) und 16 Unterlegscheiben.

**88272-06**

## J. DEKORATIVE CONCHOS

Harley-Davidson® Conchos zur individuellen Gestaltung von Satteltaschen, Sitzen, Tankfächern und Werkzeugtaschen. Inklusive Rosette und Schnürband.

**91877-97** Packungsinhalt 1.

## K. HARLEY-DAVIDSON/U.S.A. CUSTOM-CONCHO

Die Conchos sind poliert, mit Nickel beschichtet und mit einem vertieften Harley-Davidson Motorcycles – U.S.A. Logo in kontrastierendem Schwarz versehen. Lassen sich sicher mit einem Band befestigen. Rosette und Schnürband sind separat erhältlich.

**91857-91** Packungsinhalt 1.

**Abgebildet mit:**

**LEDER-ROSETTE UND BEFESTIGUNGSRIEMEN FÜR HARLEY-DAVIDSON/USA CUSTOM-CONCHO**

Lederriemen sind lieferbar in Schwarz und können zur Befestigung der H-D® Custom-Conchos verwendet werden.

**91722-04** Packungsinhalt 1.

**Passende Modellfamilie:**

- V-ROD
- SPORTSTER
- DYNA
- SOFTAIL
- TOURING



G. DOKUMENTENBEUTEL



H. DEKORATIVE BESCHLÄGE



I. REPARATURKIT FÜR SATTELTASCHENRIEMEN



J. DEKORATIVE CONCHOS



K. HARLEY-DAVIDSON/USA CUSTOM-CONCHO UND ROSETTE UND SCHNÜRBAND AUS LEDER

*Nicht alle Produkte sind in allen Ländern erhältlich – wenden Sie sich für Einzelheiten bitte an Ihren Händler.*

# 766 GEPÄCK

## Fahnen

### A. PREMIUM AMERIKAFAHNEN-KIT

Zeigen Sie Flagge mit diesem hochwertigen Fahnen- und Fahnenhalter-Kit. Der Fahnenhalter hat eine kugelförmige Spitze und einen gefederten Fuß, der sich mit einer verchromten Billet Klemme leicht am Gepäckträger befestigen lässt. Die qualitativ hochwertige, 14,0" x 11,0" große Nylonfahne besitzt robuste gesäumte und doppelt abgenähte Kanten. Das Kit beinhaltet Amerikafahne, verchromte Billet Montagehalterung, Fahnenhalter und alle notwendigen Befestigungsteile. (Die Fahnen sind nur für Paraden gedacht und nicht für die Beanspruchung bei hohen Fahrgeschwindigkeiten ausgelegt.)

#### 61400074

Für Air Wing Tour-Pak™ Gepäckträger P/N 79179-08, 53000063 oder 50300097, Premium Tour-Pak Gepäckträger P/N 53665-87, Contoured Tour-Pak Gepäckträger P/N 79148-06A und alle Gepäckträger mit runden Außenstreben von 0,5" Durchmesser.

### B. AMERIKAFAHNEN-KIT

Egal, ob Sie Ihren Patriotismus oder Ihre Liebe zu Harley® Motorrädern zeigen, mit den hochwertigen Fahnen- und Mast-Sets ist es einfacher als je zuvor, Farbe zu bekennen. Die Fahnen werden für eine lange Lebensdauer aus hochwertigem Nylon hergestellt. Lieferbar für Sissy Bar Montage oder für Montage an Tour-Pak Gepäckträger/Satteltasche. (Die Fahnen sind nur für Paraden gedacht und nicht für die Beanspruchung bei hohen Fahrgeschwindigkeiten ausgelegt.)

#### 94616-98 Sissy Bar.

Für Sissy Bars (außer Mini- und kurze Bügel mit Rückenpolster).

#### 61400206 Tour-Pak Montage.

Für Touring und Tri Glide® Modelle ab '14 mit farblich abgestimmten Tour-Pak Gepäckträgern. Nicht für Tour-Pak Lederkoffer.

#### 94626-98 Tour-Pak/Satteltaschen Montage.

Für Touring Modelle ab '14 mit farblich abgestimmten Hartschalen-Seitenkoffern sowie Touring und Trike Modelle '93-'13 mit farblich abgestimmten Tour-Pak Gepäckträgern oder Hartschalen-Seitenkoffern. Nicht für Tour-Pak Lederkoffer. Auch passend für viele herunterfahrbare Autofenster.

#### 94625-98 Nur Ersatzfahne.



A. PREMIUM AMERIKAFAHNEN-KIT



B. AMERIKAFAHNEN-KIT





**C. WOUNDED WARRIOR PROJECT FAHNEN-KIT**

### C. WOUNDED WARRIOR PROJECT® FAHNEN-KIT

Heben Sie die Fahne und begrüßen Sie unsere zurückkehrenden Veteranen, die im Dienst verletzt wurden oder erkrankten. Leicht zu montierendes, komplettes Fahnen- und Masten-Kit. Mit Fahne aus hochwertigem, dauerhaftem Nylon. Lieferbar für Sissy Bar Montage oder für Montage an Tour-Pak™ Gepäckträger/ Satteltasche. (Die Fahnen sind nur für Paraden gedacht und nicht für die Beanspruchung bei hohen Fahrgeschwindigkeiten ausgelegt.)

**61400374** Sissy Bar.  
Für Sissy Bars (außer Mini- und kurze Bügel mit Rückenpolster).

**61400375** Tour-Pak Montage.  
Für Touring und Tri Glide® Modelle ab '14 mit farblich abgestimmten Tour-Pak Gepäckträgern. Nicht für Tour-Pak Lederkoffer.

**61400377** Tour-Pak/Satteltaschen Montage.  
Für Touring Modelle ab '14 mit farblich abgestimmten Hartschalen-Seitenkoffern sowie Touring und Trike Modelle '93-'13 mit farblich abgestimmten Tour-Pak Gepäckträgern oder Hartschalen-Seitenkoffern. Nicht für Tour-Pak Lederkoffer. Auch passend für viele herunterfahrbare Autofenster.

HINWEIS: Der Name und das Logo The Wounded Warrior Project (WWP) sind Markenzeichen der Wounded Project Inc., einer von der Steuer entbundenen, gemeinnützigen Organisation nach 501 (C)(3) und werden mit deren Erlaubnis verwendet.

### D. POW/MIA FAHNEN-KIT

Zeigen Sie mit diesem Fahnen- und Fahnenhalter-Kit Ihre Unterstützung für die amerikanischen Kriegsgefangenen und Vermissten. Die Fahnen werden für eine lange Lebensdauer aus hochwertigem Nylon hergestellt. Lieferbar in Versionen für Sissy Bar Montage oder für Montage an Tour-Pak Gepäckträger/ Satteltasche. (Die Fahnen sind nur für Paraden gedacht und nicht für die Beanspruchung bei hohen Fahrgeschwindigkeiten ausgelegt.)

**61400205** Tour-Pak Montage.  
Für Touring und Tri Glide Modelle ab '14 mit farblich abgestimmten Tour-Pak Gepäckträgern. Nicht für Tour-Pak Lederkoffer.

**94901-03** Tour-Pak/Satteltaschen Montage.  
Für Touring Modelle ab '14 mit farblich abgestimmten Hartschalen-Seitenkoffern sowie Touring und Trike Modelle '93-'13 mit farblich abgestimmten Tour-Pak Gepäckträgern oder Hartschalen-Seitenkoffern. Nicht für Tour-Pak Lederkoffer. Auch passend für viele herunterfahrbare Autofenster.

**94902-03** Nur POW/MIA Ersatzfahne.



**D. POW/MIA FAHNEN-KIT**

#### Passende Modellfamilie:

- |  |   |  |
|--|---|--|
|  V-ROD   |  SPORTSTER |  DYNA |
|  SOFTAIL |  TOURING   |  |

Nicht alle Produkte sind in allen Ländern erhältlich – wenden Sie sich für Einzelheiten bitte an Ihren Händler.

---

## COLOR SHOP

---

Das Bike ist eine leere Leinwand, die nur darauf wartet, dass Sie Ihrer Persönlichkeit mit Design, Farbe und Nähten Ausdruck verleiht. Eine Harley-Davidson® Color Shop Lackierung und ein farblich abgestimmter Custom-Sitz geben den Ton vor für das restliche Zubehör und heben Ihr Bike von der Masse ab.

NICHT ALLE PRODUKTE SIND IN ALLEN LÄNDERN ERHÄLTICH –  
WENDEN SIE SICH FÜR EINZELHEITEN BITTE AN IHREN HÄNDLER.





## COLOR SHOP LIMITIERTE SERIE – GRANDSTAND

Bringen Sie das Grandstand Limited Paint Set an Ihrem Bike an, und Sie sind alles andere als ein Zuschauer. Black Denim und Fierce Orange bringen die von Hand bearbeitete, gebürstetem Aluminium gleichende Oberfläche zur Geltung, die von zinnoberroten Zierstreifen umgeben ist. Die Linien und Harley-Davidson Embleme des Grandstand Limited Paint Set sind eine visuelle Verkörperung der Harley-Davidson Performance. Zum Set gehören äußere Verkleidung; Tank, herumgezogener Frontfender, Seitenabdeckungen, CVO Heckfendersystem und gestreckte Satteltaschen mit der Deckeloption Ihrer Wahl – Standarddeckel oder Boom!™ Audio Lautsprecherdeckel (Boom! Audiosystem nicht enthalten). Vervollständigen Sie den Look mit der perfekt darauf abgestimmten Fierce Orange Innenverkleidung (separat erhältlich). Begrenzte Verfügbarkeit – weltweit werden nur 150 serialisierte Sets angeboten, und zu jedem Set gehört ein Echtheitszertifikat. Die Sets werden im Dezember 2018 versendet.



COLOR SHOP LIMITIERTE SERIE – GRANDSTAND (ABGEBILDET AM ROAD KING® MODELL)

Erhältlich für:	LIMITIERT: GRANDSTAND	Erhältlich für:	LIMITIERT: GRANDSTAND
<b>Street Glide®</b> Für FLHX und FLHXS Modelle ab '14, nur USA. Kit inklusive Heckfender und Beleuchtung im USA CVO Stil, herumgezogener Custom Frontfender, gestreckte Boom! Audio Satteltaschen und Deckel, Seitenabdeckungen, Tank und Außenverkleidung. Boom! Audio Satteltaschenlautsprecher-Kits sind separat erhältlich.	<b>92200195EJK</b>	<b>Road Glide®</b> Für FLTRX und FLTRXS Modelle ab '15, nur USA. Kit inklusive Heckfender und Beleuchtung im USA CVO Stil, herumgezogener Custom Frontfender, gestreckte Boom! Audio Satteltaschen und Deckel, Seitenabdeckungen, Tank und Außenverkleidung. Boom! Audio Satteltaschenlautsprecher-Kits sind separat erhältlich.	<b>92200199EJK</b>
<b>Street Glide</b> Für FLHX und FLHXS Modelle ab '14, nur USA. Kit inklusive Heckfender und Beleuchtung im USA CVO Stil, herumgezogener Custom Frontfender, gestreckte Satteltaschen und Deckel, Seitenabdeckungen, Tank und Außenverkleidung.	<b>92200193EJK</b>	<b>Road Glide</b> Für FLTRX und FLTRXS Modelle ab '15, nur USA. Kit inklusive Heckfender und Beleuchtung im USA CVO Stil, herumgezogener Custom Frontfender, gestreckte Satteltaschen und Deckel, Seitenabdeckungen, Tank und Außenverkleidung.	<b>92200197EJK</b>
<b>Street Glide</b> Für FLHX und FLHXS Modelle ab '14 für Australien, Brasilien, Europa, Japan und Mexico. Nicht für Modelle für die USA. Kit inklusive Heckfender und Beleuchtung im internationalen CVO Stil, herumgezogener Custom Frontfender, gestreckte Boom! Audio Satteltaschen und Deckel, Seitenabdeckungen, Tank und Außenverkleidung. Boom! Audio Satteltaschenlautsprecher-Kits sind separat erhältlich.	<b>92200196EJK</b>	<b>Road Glide</b> Für FLHX und FLHXS Modelle ab '15 für Australien, Brasilien, Europa, Japan und Mexico. Nicht für Modelle für die USA. Kit inklusive Heckfender und Beleuchtung im internationalen CVO Stil, herumgezogener Custom Frontfender, gestreckte Boom! Audio Satteltaschen und Deckel, Seitenabdeckungen, Tank und Außenverkleidung. Boom! Audio Satteltaschenlautsprecher-Kits sind separat erhältlich.	<b>92200200EJK</b>
<b>Street Glide</b> Für FLHX und FLHXS Modelle ab '14 für Australien, Brasilien, Europa, Japan und Mexico. Nicht für Modelle für die USA. Kit inklusive Heckfender und Beleuchtung im internationalen CVO Stil, herumgezogener Custom Frontfender, gestreckte Satteltaschen und Deckel, Seitenabdeckungen, Tank und Außenverkleidung.	<b>92200194EJK</b>	<b>Road Glide</b> Für FLTRX und FLTRXS Modelle ab '15 für Australien, Brasilien, Europa, Japan und Mexico. Nicht für Modelle für die USA. Kit inklusive Heckfender und Beleuchtung im internationalen CVO Stil, herumgezogener Custom Frontfender, gestreckte Satteltaschen und Deckel, Seitenabdeckungen, Tank und Außenverkleidung.	<b>92200198EJK</b>
<b>Street Glide</b> Für FLHX und FLHXS Kanada Modelle ab '14. Nicht für Modelle für die USA. Kit inklusive Heckfender und Beleuchtung im Kanada CVO Stil, herumgezogener Custom Frontfender, gestreckte Boom! Audio Satteltaschen und Deckel, Seitenabdeckungen, Tank und Außenverkleidung. Boom! Audio Satteltaschenlautsprecher-Kits sind separat erhältlich.	<b>92200216EJK</b>	<b>Road King</b> Für FLHR und FLHRXS Modelle ab '14, nur USA. Kit inklusive Heckfender und Beleuchtung im USA CVO Stil, herumgezogener Custom Frontfender, gestreckte Satteltaschen und Deckel, Seitenabdeckungen und Außenverkleidung.	<b>92200201EJK</b>



COLOR SHOP LIMITIERTE SERIE – GRANDSTAND (ABGEBILDET AM STREET GLIDE® MODELL)



COLOR SHOP LIMITIERTE SERIE – GRANDSTAND (ABGEBILDET AM ROAD GLIDE® MODELL)

Erhältlich für:

LIMITIERT:  
GRANDSTAND

**Road King®**  
Für FLHR und FLHRXS Modelle ab '14 für Australien, Brasilien, Europa, Japan und Mexico. Nicht für Modelle für die USA. Kit inklusive Heckfender und Beleuchtung im internationalen CVO Stil, herumgezogener Custom Frontfender, gestreckte Satteltaschen und Deckel, Seitenabdeckungen und Außenverkleidung.

92200202EJK

**Road King**  
Für FLHR und FLHRXS Kanada Modelle ab '14. Nicht für Modelle für die USA. Kit inklusive Heckfender und Beleuchtung im Kanada CVO Stil, herumgezogener Custom Frontfender, gestreckte Satteltaschen und Deckel, Seitenabdeckungen und Tank.

92200217EJK

Erhältlich für:

LIMITIERT:  
GRANDSTAND

**Innenverkleidung – Batwing**

Für FLHX und FLHXS Modelle ab '14.

57000389EJL

**Innenverkleidung – Road Glide**

Für FLTRX und FLTRXS Modelle ab '15. Kit inklusive abgestimmter Luftkanal-Verkleidung.

57000536EJL

**Chopped Tour-Pak™**

Für Road King, Road Glide und Street Glide Modelle ab '14. Erfordert den H-D® Detachables™ Doppelsitzbank- oder Solo Tour-Pak Gepäckträger und dazugehöriges Montagekit. Erfordert Tour-Pak Schloss-Set P/N 90300030.

53000660EJK

## COLOR SHOP LIMITIERTE SERIE – TAGGED

Seit 1903 hat Harley-Davidson dazu inspiriert, eigene Wege zu gehen, den eigenen Stil zu prägen und die eigene Freiheit zu finden. Das Mantra der Harley® Fahrer, nach den eigenen Regeln zu leben, ist das, worum es beim Tagged Limited Paint Set geht – den Schritt aus Konventionen und Anpassung heraus zu wagen und freier zu leben. Die unverkennbare Lackierung besteht aus einer blaugrauen Grundfarbe und einzigartigen, handgeschliffenen Schleifmarkierungen, die eine gewisse Gereiztheit vermitteln. Auf diesem Untergrund befindet sich ein einschlägiges Wildstyle-Graffiti mit Taglines, die für eine toughe Stadtlandschaft stehen. Dreiteiliges Set inklusive Frontfender, Heckfender und Tank. Begrenzte Verfügbarkeit – weltweit sind nur 150 Sets erhältlich, und jedes Set wird mit einem Echtheitszertifikat geliefert. Die Sets werden im Dezember 2018 versendet.



COLOR SHOP LIMITIERTE SERIE – TAGGED (ABGEBILDET AM FAT BOB® MODELL)



COLOR SHOP LIMITIERTE SERIE – TAGGED (ABGEBILDET AM STREET BOB® MODELL)

Erhältlich für:

**Fat Bob**

Für FXFB und FXFBS Modelle ab '18. Kit inklusive Frontfender, Tank und Heckfender.

**Street Bob**

Für FXBB Modelle ab '18. Kit inklusive Frontfender, Tank und Heckfender.

LIMITIERT: TAGGED

92200192EJN

92200215EJN

**COLOR SHOP LIMITIERTE SERIE – LA JOLLA**

Sie sind ein Leistungsjunkie, ein Kulturrebell... Sie fahren nicht, um sich einzufügen, sondern um aufzufallen. La Jolla Limited Paint hat eine strahlend chromgelbe Grundfarbe mit Gold Pearl Schimmer und einen orangefarbenen Unterton, so anmaßend wie ein kalifornischer Sonnenuntergang. Die Vivid Black Slash-Grafik vermittelt Ihre Leistungsbegeisterung und ein subtiles Gegenkultur-Feeling. Mit Harley-Davidson Tankemblem in einem Silver-Charcoal-Ton. Dreiteiliges Set inklusive Frontfender, Heckfender, Tank und Cockpit-Verkleidung. Begrenzte Verfügbarkeit – weltweit sind nur 100 serialisierte Sets erhältlich, und jedes Set wird mit einem Echtheitszertifikat geliefert. Die Sets werden im Dezember 2018 versendet.



**COLOR SHOP LIMITIERTE SERIE – LA JOLLA (ABGEBILDET AM BREAKOUT® MODELL)**



**COLOR SHOP LIMITIERTE SERIE – LA JOLLA (ABGEBILDET AN FXDR™ 114 MODELL)**

Erhältlich für:

LIMITIERT: LA JOLLA

**Breakout**

Für FXBR und FXBRS Modelle ab '18. Kit inklusive Frontfender, Tank und Heckfender.

92200204EJM

**FXDR 114**

Für FXDRS Modelle ab '19. Kit inklusive Frontfender, Cockpit-Verkleidung, Tank und Heckfender.

92200191EJM

**Abgebildet mit:**

**Frontspoiler – Vivid Black**

Der Vivid Black Frontspoiler verbirgt den unteren Rahmenbereich und verleiht der unteren Frontpartie des Motorrads eine geschwungene Linie. Er ist die perfekte Ergänzung für eine vollkommen in Schwarz gehaltene Lackierung oder ein attraktiver Akzent für eine Custom-Lackierung. Alle erforderlichen Montageteile im Lieferumfang enthalten. Für FXDRS Modelle ab '19.

57200222DH

**Seitenabdeckungen – Vivid Black**

Die linken und rechten Seitenabdeckungen verwandeln im Nu den Look Ihres Bikes und sorgen für einen sanften optischen Übergang von den Seiten des Motorrads zum Hinterrad und komplementieren die Linien der Karosserie. Für FXDRS Modelle ab '19.

57200223DH

## FARBBLICH ABGESTIMMTES BODYWORK

Wünschten Sie sich, dass Sie mehr Farbakzente auf das Profil Ihres Bikes setzen könnten? Sehen Sie sich doch einmal das Zubehör-Bodywork aus dem Color Shop an. Diese Kollektion aus grundierten und farblich abgestimmten Komponenten verleiht Ihrer Harley® Persönlichkeit. Tour-Pak™ Koffer, gestreckte Seitenkoffer, innere Verkleidung, Spoiler und mehr sind in auf die Werkslackierung abgestimmten Farben für die neuesten Modelle der Harley Motorräder erhältlich.

*Nicht alle Produkte sind in allen Ländern erhältlich – wenden Sie sich für Einzelheiten bitte an Ihren Händler.*

VELOCITY RED  
SUNGLO





**FARBlich ABGESTIMMTE SPLITSTREAM LUFTKANALVERZIERUNG UND ROAD GLIDE® SCHEINWERFER-ZIERRING**

**FARBlich ABGESTIMMTE SPLITSTREAM LUFTKANALVERZIERUNG – BATWING VERKLEIDUNG**

Die Batwing Verkleidung ist ein wichtiges visuelles und funktionelles Element Ihres Touring-Bikes und der Splitstream Luftkanal sitzt für alle gut sichtbar vorne und in der Mitte. Als Ersatz für die serienmäßige, weiche mattschwarze Zierblende fügt sich diese einteilige, steife Komponente perfekt in die geschwungene Außenverkleidung ein und versetzt dem Luftkanal einen stilvollen Akzent. In Chrom oder schwarzglänzend nach Ihrer Wahl erhältlich, ist diese Luftkanalverzierung die perfekte Ergänzung zu den verfügbaren Windschutzscheibenverkleidungen.

Für Electra Glide®, Street Glide®, Ultra Limited und Tri Glide® Modelle ab '14 mit Batwing Verkleidung.



**FARBlich ABGESTIMMTER ROAD GLIDE SCHEINWERFERZIERRING**

Dieser elegante, einteilige Scheinwerferferring verleiht der Front der Road Glide ein echtes Custom-Design. Der einfach einzubauende Scheinwerferferring umschließt die Doppelscheinwerfer, deckt die mattschwarze, serienmäßige Einfassung ab und bewirkt so ein bedrohliches, aerodynamisches Erscheinungsbild. Das nach hinten gezogene Design und die scharfen Seitenkanten unterstreichen die Stromlinienform der Verkleidung, ohne den Luftstrom und den Lichtausfall des Scheinwerfers zu behindern. Dieser selbstklebende Scheinwerferzierring ist im Finish Ihrer Wahl erhältlich. Er wird ohne Entfernen des Scheinwerfers oder der Verkleidung angebracht.

Für Road Glide® Modelle ab '15.



\*HINWEIS: Dies ist ein Zubehörprodukt zur Lackierung auf Bestellung. Weitere Informationen zu den Lieferzeiten erhalten Sie bei Ihrem Händler.



Splitstream Luftkanalverzierung

Scheinwerferverzierung

Einfarbig	P/N	P/N
Chrom	61300505	61400411
Barracuda Silver	61300461EKR	—
Billiard Blue	61300461EKP	61400412EKP
Black Denim	—	61400412BYM
Black Earth	—	61400412EGS
Black Fuse	—	61400412ELL
Black Tempest	61300461EEV	—
Blue Max	61300461ELE	61400412ELE
Bonneville Salt Denim	61300461EFW	—
Bonneville Salt Pearl	—	61400412EFU
Chameleon Flake (HCC)	61300461EEP	61400412EEP
Crushed Ice Pearl	61300461DZS	—
Electric Blue	61300461EFM	61400412EFM
Gunship Gray (CVO)	—	61400412EGZ
Hot Rod Red Flake (HCC)	61300461ECN	—
Industrial Gray	—	61400412EEZ
Industrial Gray Denim	61300461EFC	61400412EFC
Kinetic Green	61300461ELD	61400412ELD
Laguna Orange	61300461ECL	—
Legend Blue Denim	61300461EEL	—
Legend Blue	61300461EEN	—
Lightning Silver	—	61400412EHY
Mako Shark	—	61400412EJH
Midnight Blue	61300461EKA	61400412EKA
Olive Gold	61300461DZW	—
Orange Lava (CVO)	—	61400412EGX
Red Pepper	—	61400412EHV
Scorched Orange	61300461ELG	—
Shattered Flake (HCC)	61300461EEO	61400412EEO
Silver Flux	61300461ELI	—
Silver Fortune	61300461EFP	61400412EFP
Sumatra Brown	—	61400412EFD
Superior Blue	61300461DWC	—
Twisted Cherry	61300461EFH	61400412EFH
Velocity Red Sunglo	61300461DZT	—
Vivid Black	61300461DH	61400412DH
Wicked Red	61300461EFF	61400412EFF
Wicked Red Denim	61300461EKG	61400412EKG

# 776 COLOR SHOP

Custom-Verkleidungskomponenten

## A. HERUMGEZOGENER CUSTOM FRONTFENDER

Geben Sie Ihrem Motorrad eine große Umarmung. Mit diesem stählernen Fender unterstreichen Sie das Erscheinungsbild Ihres 19" Vorderrades. Dieser schürzenlose Fender umfasst den Vorderradreifen fast zu 180 Grad und bewirkt so einen klaren eindeutigen Custom-Look, und das Design mit ausgeschnittenem Profil legt das Rad für eine maximale Wirkung von der Nabe bis zur Felge frei. Dieser für einen fehlerfreien Einbau entwickelte vorgebohrte Fender passt zu den originalen Fenderstützen und erfordert keine zusätzlichen Distanzstücke oder Montagebleche. Farblich abgestimmt, in Vivid Black oder grundiert für die Lackierung erhältlich.

Für Touring Modelle ab '14 mit Rädern und Reifen in 17", 18" oder 19". Nicht für Fenderspitze P/N 59600003 oder 59600006. Nicht für Trike Modelle.

<b>58900196BEO</b>	Grundiert.
<b>58900196BYM</b>	Black Denim.
<b>58900196EKR</b>	Barracuda Silver.
<b>58900196EKP</b>	Billiard Blue.
<b>58900421ELE</b>	Blue Max.
<b>58900196EEV</b>	Black Tempest.
<b>58900196EFW</b>	Bonneville Salt Denim.
<b>58900196EFU</b>	Bonneville Salt Pearl.
<b>58900196EEP</b>	Chameleon Flake (HCC).
<b>58900196DZN</b>	Charcoal Denim.
<b>58900196DZS</b>	Crushed Ice Pearl.
<b>58900196EFM</b>	Electric Blue.
<b>58900196ECN</b>	Hot Rod Red Flake (HCC).
<b>58900196EEZ</b>	Industrial Gray.
<b>58900196EFC</b>	Industrial Gray Denim.
<b>58900421ELD</b>	Kinetic Green.
<b>58900196ECL</b>	Laguna Orange.
<b>58900196EEL</b>	Legend Blue Denim.
<b>58900363EEM</b>	Legend Blue/Vivid Black.
<b>58900196EKA</b>	Midnight Blue.
<b>58900196DZW</b>	Olive Gold.
<b>58900403ELF</b>	Scorched Orange/Black Denim.
<b>58900196EEO</b>	Shattered Flake (HCC).
<b>58900403ELH</b>	Silver Flux/Black Fuse.
<b>58900196EFP</b>	Silver Fortune.
<b>58900196EFD</b>	Sumatra Brown.
<b>58900196DWC</b>	Superior Blue.
<b>58900196EFH</b>	Twisted Cherry.
<b>58900196DZT</b>	Velocity Red Sunglo.
<b>58900196DH</b>	Vivid Black.
<b>58900196EFF</b>	Wicked Red.
<b>58900196EKG</b>	Wicked Red Denim.

### CVO Farbe

<b>58900196EJD</b>	Black Forest.
<b>58900360EJC</b>	Black Forest und Wineberry.
<b>58900360EJB</b>	Charred Steel und Lightning Silver.
<b>58900360EGW</b>	Dark Alloy und Black Denim.
<b>58900196EGZ</b>	Gunship Gray.
<b>58900360EGY</b>	Orange Lava und Black Denim.



A. HERUMGEZOGENER CUSTOM-FRONTFENDER – VIVID BLACK



A. HERUMGEZOGENER CUSTOM-FRONTFENDER – HOT ROD RED FLAKE



**B. FARBLICH ABGESTIMMTER 21" FRONTFENDER**

### B. FARBLICH ABGESTIMMTER 21" FRONTFENDER

Erforderlich für das Knockout™ Custom-Räder-Kit.

Für FLTRX und FLTRXS Modelle ab '17 mit Knockout Räder-Kit P/N 43300494 oder 43300496.

<b>58900319</b>	Grundiert.
<b>58900336EKP</b>	Billiard Blue.
<b>58900336BYM</b>	Black Denim.
<b>58900423ELE</b>	Blue Max.
<b>58900336EFU</b>	Bonneville Salt Pearl.
<b>58900336EEP</b>	Chameleon Flake (HCC).
<b>58900336ECN</b>	Hot Rod Red Flake (HCC).
<b>58900336EEZ</b>	Industrial Gray.
<b>58900336EFC</b>	Industrial Gray Denim.
<b>58900423ELD</b>	Kinetic Green.
<b>58900400ELF</b>	Scorched Orange/Black Denim.
<b>58900336EEO</b>	Shattered Flake (HCC).
<b>58900400ELH</b>	Silver Flux/Black Fuse.
<b>58900336EFD</b>	Sumatra Brown.
<b>58900336EFH</b>	Twisted Cherry.
<b>58900336DH</b>	Vivid Black.
<b>58900336EFF</b>	Wicked Red.
<b>58900336EKG</b>	Wicked Red Denim.

### C. ROAD GLIDE® VERKLEIDUNGSSPOILER

Mit diesem farblich abgestimmten Road Glide Verkleidungsspoiler verleihen Sie Ihrem Motorrad das gewisse Etwas. Er ersetzt den originalen Road Glide Verkleidungsspoiler.

Für FLTRX und FLTRXS Modelle ab '17. Erfordert Chopped Motorschutzbügel P/N 49000117A.

<b>57001042EKP</b>	Billiard Blue.
<b>57001042ELE</b>	Blue Max.
<b>57001042EEZ</b>	Industrial Gray.
<b>57001042EFC</b>	Industrial Gray Denim.
<b>57001042ELD</b>	Kinetic Green.
<b>57001042ELI</b>	Silver Flux.
<b>57001042ELG</b>	Scorched Orange.
<b>57001042EFH</b>	Twisted Cherry.
<b>57001042DH</b>	Vivid Black.
<b>57001042EFF</b>	Wicked Red.
<b>57001042EKG</b>	Wicked Red Denim.



**C. ROAD GLIDE VERKLEIDUNGSSPOILER**

## FARBBLICH ABGESTIMMTE MITTELRAHMEN-WINDABWEISER UND BELÜFTETE BEINSCHILDE

### FARBBLICH ABGESTIMMTE MITTELRAHMEN-WINDABWEISER

Verbessern Sie den Fahrkomfort im Sommer. Die farblich abgestimmten schwarzen Windabweiser sind für extreme Temperaturen und schwierige Fahrten ausgelegt. Sie lassen sich am Rahmen befestigen und umschließen oben den hinteren Zylinderkopf. Die Bogenform fängt die Luft ein und nutzt den Strömungsfluss, um die Hitze nach unten und weg vom Fahrer zu leiten. So können Sie eine noch komfortablere Fahrt genießen. Kit inklusive aller erforderlichen Montageteile.

Für Touring und Trike Modelle ab '17 mit CoolFlow™ Lüfter P/N 26800120, 26800121 und 26800128.

Für Touring und Trike Modelle ab '09. Nicht in Verbindung mit Modellen ab '17 mit CoolFlow Lüfter P/N 26800120, 26800121 und 26800128.

\*HINWEIS: Dies ist ein Zubehörprodukt zur Lackierung auf Bestellung. Weitere Informationen zu den Lieferzeiten erhalten Sie bei Ihrem Händler.

### FARBBLICH ABGESTIMMTE BELÜFTETE BEINSCHILDE\*

Bei vielen Touring Modellen gehören diese Beinschilde zur Serienausstattung. Sie verfügen über ein Belüftungssystem, mit dem Sie den Luftstrom um den Motor einstellen können. Öffnen Sie die Belüftung, um zusätzliche Luft zum Kühlen zuzuführen, und schließen Sie die Belüftungen, um sich gegen die Einflüsse der Elemente zu schützen. Die Position lässt sich leicht über ein Drehgelenk mit Raststellungen einstellen. Das komplette Kit beinhaltet ein linkes und ein rechtes Beinschild, ein praktisches Handschuhfach mit Deckel sowie alle nötigen Montageteile. HINWEIS: Beinschilde sind einfarbig lackiert und tragen keine Zierstreifen.

Für luftgekühlte Touring und Trike Modelle ab '14. Nicht für Twin-Cooled™ Modelle oder FLTRXSE '18. Freewheeler® Modelle erfordern Motorschutzbügel P/N 49184-09A oder 49050-09A und Lenkstabilisatorhalterung P/N 83865-09. Nicht in Verbindung mit Mustache Motorschutzbügel, Chopped Motorbügel oder Knockout Räder Kit P/N 43300494 oder 43300496.



**Belüftete Beinschilde –  
Für luftgekühlte Touring  
und Trike Modelle ab '14.**

Einfarbig	Für Modelle – mit CoolFlow Lüfter	Für Modelle – ohne CoolFlow Lüfter	Belüftete Beinschilde – Für luftgekühlte Touring und Trike Modelle ab '14.
	P/N	P/N	P/N
Grundiert/lackierbar	—	—	57100258
Barracuda Silver	57300226EKR	57300225EKR	57100257EKR
Billiard Blue	57300226EKP	57300225EKP	57100257EKP
Black Tempest	—	—	57100257EEV
Blue Max	57300226ELE	57300225ELE	57100257ELE
Bonneville Salt Denim	57300226EFW	57300225EFW	57100257EFW
Bonneville Salt Pearl	57300226EFU	57300225EFU	57100257EFU
Chameleon Flake	—	—	57100257EEP
Charcoal Denim	—	—	57100257DZN
Electric Blue	—	—	57100257EFM
Hot Rod Red Flake	—	—	57100257ECN
Industrial Gray	57300226EEZ	57300225EEZ	57100257EEZ
Industrial Gray Denim	57300226EFC	57300225EFC	57100257EFC
Kinetic Green	57300226ELD	57300225ELD	57100257ELD
Laguna Orange	—	—	57100257ECL
Legend Blue	—	—	57100257EEN
Legend Blue Denim	—	—	57100257EEL
Midnight Blue	57300226EKA	57300225EKA	57100257EKA
Olive Gold	—	—	57100257DZW
Scorched Orange	57300226ELG	57300225ELG	57100257ELG
Shattered Flake	—	—	57100257EEO
Silver Fortune	—	—	57100257EFP
Sumatra Brown	—	—	57100257EFD
Superior Blue	—	—	57100257DWC
Silver Flux	57300226ELI	57300225ELI	57100257ELI
Twisted Cherry	57300226EFH	57300225EFH	57100257EFH
Velocity Red Sunglo	—	—	57100257DZT
Vivid Black	57300226DH	57300225DH	57100257DH
Wicked Red	57300226EFF	57300225EFF	57100257EFF
Wicked Red Denim	57300226EKG	57300225EKG	57100257EKG

CVO Primärfarbe	P/N	P/N
Black Forest	57300226EJD	57300225EJD
Blue Tide	57300226EJJ	57300225EJJ
Charred Steel	57300226EJA	57300225EJA
Lightning Silver	57300226EHY	57300225EHY
Magnetic Gray	57300226EHU	57300225EHU
Wineberry	57300226EHW	57300225EHW

## COLOR SHOP 779

Custom-Verkleidungskomponenten



A. CUSTOM-STRETCHED SEITENABDECKUNGEN – VIVID BLACK



A. CUSTOM-STRETCHED SEITENABDECKUNGEN – HOT ROD RED FLAKE

### A. CUSTOM-STRETCHED SEITENABDECKUNGEN

Verleihen Sie Ihrem Touring-Motorrad einen gestreckten, schlanken Look. Diese Stretched Seitenabdeckungen sind so geformt, dass sie den visuellen Übergang von der Seite des Motorrads zur Vorderseite der Satteltasche glätten und den herkömmlichen gesteppten Look durch ein nach hinten fließendes Design ersetzen. Die schlanken Seitendeckel fangen durch ihre Form die Vorderseite der Seitenkoffer ab, wodurch die Linienführung ergänzt und die Aussparung an den Schutzbügeln für nahtlosen Fluss beseitigt wird. Und im Gegensatz zu einigen Designs von Angeboten im Aftermarket schränken diese Seitenabdeckungen den Sozialsfußraum nicht ein. Diese einteiligen einrastbaren Deckel sind ein direkter Ersatz für die originalen Deckel und erfordern beim Einbau keinerlei Verklebung oder Veränderung. Farblich abgestimmt, in Vivid Black oder grundiert für die Lackierung erhältlich.

Für Touring Modelle ab '14. Nicht in Verbindung mit Zusatz-Stromanschluss P/N 69201099.

<b>61300671BEO</b>	Grundiert.
<b>61300671EKR</b>	Barracuda Silver.
<b>61300671EKP</b>	Billiard Blue.
<b>61300671BYM</b>	Black Denim.
<b>61300671EEV</b>	Black Tempest.
<b>61301098ELE</b>	Blue Max.
<b>61300671EFW</b>	Bonneville Salt Denim.
<b>61300671EFU</b>	Bonneville Salt Pearl.
<b>61300671EEP</b>	Chameleon Flake (HCC).
<b>61300671DZN</b>	Charcoal Denim.
<b>61300671DZS</b>	Crushed Ice Pearl.
<b>61300671EFM</b>	Electric Blue.
<b>61300671ECN</b>	Hot Rod Red Flake (HCC).
<b>61300671EEZ</b>	Industrial Gray.
<b>61300671EFC</b>	Industrial Gray Denim.
<b>61301098ELD</b>	Kinetic Green.
<b>61300671ECL</b>	Laguna Orange.
<b>61300671EEL</b>	Legend Blue Denim.
<b>61300960EEM</b>	Legend Blue/Vivid Black.
<b>61300671EKA</b>	Midnight Blue.
<b>61300671DZW</b>	Olive Gold.
<b>61300923ELF</b>	Scorched Orange/Black Denim.
<b>61300671EEO</b>	Shattered Flake (HCC).
<b>61300923ELH</b>	Silver Flux/Black Fuse.
<b>61300671EFP</b>	Silver Fortune.
<b>61300671EFD</b>	Sumatra Brown.
<b>61300671DWC</b>	Superior Blue.
<b>61300671EFH</b>	Twisted Cherry.
<b>61300671DZT</b>	Velocity Red Sunglo.
<b>61300671DH</b>	Vivid Black.
<b>61300671EFF</b>	Wicked Red.
<b>61300671EKG</b>	Wicked Red Denim.

### CVO Farbe

<b>61300671EJD</b>	Black Forest.
<b>61300923EJC</b>	Black Forest und Wineberry.
<b>61300923EJE</b>	Charred Steel.
<b>61300923EJB</b>	Charred Steel und Lightning Silver.
<b>61300923EJF</b>	Magnetic Gray.
<b>61300923EJG</b>	Mako Shark Fade.

Nicht alle Produkte sind in allen Ländern erhältlich – wenden Sie sich für Einzelheiten bitte an Ihren Händler.

# 780 COLOR SHOP

Farblich abgestimmtes Zubehör

## FARBBLICH ABGESTIMMTE, GESTRECKTE SEITENKOFFERBÖDEN

### FARBBLICH ABGESTIMMTE, GESTRECKTE SEITENKOFFERBÖDEN\*

Verpassen Sie Ihrem Touring Motorrad ein langes, flacheres, „geducktes“ Design, ohne Federweg oder Sitzhöhe einzubüßen. Diese gestreckten Seitenkofferböden schmiegen sich um den Auspuff, um das Motorrad visuell zu verlängern und verbergen Schalldämpferhalterung und Abdeckung. Gestreckte Böden sind für Ihre vorhandenen Seitenkofferdeckel und Drehverschlüsse vorgebohrt. Befestigen Sie den verlängerten Seitenkofferboden einfach mit den beigefügten Montageteilen an Ihrem Seitenkofferdeckel und bringen Sie sie anschließend wie die serienmäßigen Taschen an Ihrem Motorrad an.

#### Erhältlich für:

Für Touring Modelle ab '14 mit farblich abgestimmten Hartschalen-Seitenkoffern.



\*HINWEIS: Dies ist ein Zubehörprodukt zur Lackierung auf Bestellung. Weitere Informationen zu den Lieferzeiten erhalten Sie bei Ihrem Händler.

### Gestreckte Seitenkofferböden Für Modelle ab '14.

Einfarbig	Innerer/äußerer Zierstreifen	P/N
Grundiert/lackierbar	—	90201107
Barracuda Silver	—	90201078EKR
Black Denim	—	90201078BYM
Black Gold Flake (HCC)	—	90201078EAI
Black Tempest	—	90201078EEV
Blue Max	—	90201953ELE
Chameleon Flake (HCC)	—	90201078EEP
Charcoal Denim	—	90201078DZN
Cosmic Blue Pearl	—	90201385DZZ
Crushed Ice Pearl	—	90201078DZS
Electric Blue	—	90201078EFM
Gold Flake (HCC)	—	90201078DWG
Hot Rod Red Flake (HCC)	—	90201078ECN
Industrial Gray	—	90201078EEZ
Industrial Gray Denim	—	90201078EFC
Kinetic Green	—	90201953ELD
Laguna Orange	—	90201504ECL
Midnight Blue	—	90201078EKA
Olive Gold	—	90201078DZW
Shattered Flake (HCC)	—	90201078EEO
Silver Fortune	—	90201078EFP
Sumatra Brown	—	90201078EFD
Superior Blue	—	90201078DWC
Twisted Cherry	—	90201078EFH
Velocity Red Sunglo	—	90201078DZT
Vivid Black	—	90201078DH
Billet Silver (FLHR)	Burgundy/Charcoal Metallic	90201093DZR
Black Quartz (FLHXS/FLTRXS)	Pale Gold	90201088EAK
Charcoal Denim (FLHXS)	Charcoal Metallic	90201088DZO
Velocity Red Sunglo (FLHXS/FLTRXS)	Medium Red	90201088EAM
Velocity Red Sunglo (FLHR)	Medium Red/Pale Gold	90201093DZU
Vivid Black	Medium Silver/Medium Silver	90201093BHY
Wicked Red	Twisted Cherry	90201093EGG

### CVO Farben

### Panel Innerer/Äußerer Zierstreifen

Auburn Sunglo	Black Hole/Rich Bourbon	90201905EHT
Crushed Ice Pearl/Frosted Teal Pearl (FLHR)	Gray/Teal	90201093EAE
Electric Blue/Silver Fortune	Blue/Warm Silver	90201093EGA
Legend Blue/Vivid Black	Blue/Medium Silver/Blue	90201093EEM
Magnetic Gray	Red Pepper/Wineberry	90201905EHX
Magnetic Gray Fade	—	90201905EHZ
Olive Gold/Black Tempest	Olive Tan/Roman Gold	90201093EGE
Purple Fire/Blackberry Smoke (FLHR)	Proper Purple / Charcoal Metallic	90201093EAG
Silver Fortune/Sumatra Brown	Burgundy/Warm Silver	90201093EGC

**BOOM!™ AUDIO SATTELASCHEN LAUTSPRECHER-DECKEL UND BEINSCHILDLAUTSPRECHER-GEHÄUSE**

**SATTELASCHEN- UND BEINSCHILDLAUTSPRECHER-GEHÄUSE\***

Farblich abgestimmte Custom-Abdeckungen schmiegen sich an die Form des Boom! Audio Satteltaschen-Deckels und der Beinschild-Lautsprecher an. Die Öffnungen sind so gestaltet, dass die Lautsprecher schräg stehen und der Sound nach vorne in Richtung Fahrer und Sozius geleitet wird. Beim Einbau werden vorhandene Scharniere, Verschlüsse und Montageteile der Serienausstattung wiederverwendet.

**SATTELASCHEDECKEL-LAUTSPRECHER** – Erhältlich für:  
Für Touring (außer Road King®) Modelle ab '14 mit Boom! Audio Satteltaschenlautsprecher-Kit P/N 76000489 oder 76000319.

**BEINSCHILDLAUTSPRECHERBOXEN** – Erhältlich für:  
Für Touring Modelle ab '14 (außer Road King und CVO) mit belüfteten Beinschilden und Boom! Audio Beinschildlautsprecher-Kit P/N 76000487 oder 76000353. Nicht für Modelle mit Twin-Cooled™ Motoren.



\*HINWEIS: Dies ist ein Zubehörprodukt zur Lackierung auf Bestellung. Weitere Informationen zu den Lieferzeiten erhalten Sie bei Ihrem Händler.

	Boom! Satteltaschendeckel links Für Modelle ab '14	Boom! Satteltaschendeckel rechts Für Modelle ab '14	Boom! Beinschildlautsprecherbox Für Modelle ab '14
Einfarbig	P/N	P/N	P/N
Grundiert/lackierbar	90201109	90201108	57100233
Barracuda Silver	90200827EKR	90200826EKR	76000497EKR
Billet Silver	90200827DZP	90200826DZP	—
Billiard Blue	90200827EKP	90200826EKP	76000497EKP
Black Denim	90200827BYM	90200826BYM	76000497BYM
Black Gold Flake (HCC)	90201397EAI	90201401EAI	76000497EAI
Black Quartz	90200827DWE	90200826DWE	—
Black Tempest	90200827EEV	90200826EEV	76000497EEV
Blue Max	90200827ELE	90200826ELE	76000497ELE
Bonneville Salt Denim	90200827EFW	90200826EFW	76000497EFW
Bonneville Salt Pearl	90200827EFU	90200826EFU	76000497EFU
Chameleon Flake (HCC)	90200827EEP	90200826EEP	76000497EEP
Charcoal Denim	90200827DZN	90200826DZN	76000497DZN
Cosmic Blue Pearl	90200827DZZ	90200826DZZ	—
Crushed Ice Pearl	90200827DZS	90200826DZS	76000497DZS
Electric Blue	90200827EFM	90200826EFM	76000497EFM
Gold Flake (HCC)	90201397DWG	90201401DWG	—
Hot Rod Red Flake-Flame (HCC)	90201397ECN	90201401ECN	76000497ECN
Hot Rod Red Flake-Solid (HCC)	90200827ECN	90200826ECN	—
Industrial Gray	90200827EEZ	90200826EEZ	76000497EEZ
Industrial Gray Denim	90200827EFC	90200826EFC	76000497EFC
Kinetic Green	90200827ELD	90200826ELD	76000497ELD
Laguna Orange	90200827ECL	90200826ECL	76000497ECL
Legend Blue Denim	90200827EEL	90200826EEL	76000497EEL
Legend Blue	90200827EEN	90200826EEN	76000497EEN
Midnight Blue	90200827EKA	90200826EKA	76000497EKA
Olive Gold	90200827DZW	90200826DZW	76000497DZW
Scorched Orange	90200827ELG	90200826ELG	76000497ELG
Shattered Flake (HCC)	90200827EEO	90200826EEO	76000497EEO
Silver Flux	90200827ELI	90200826ELI	76000497ELI
Silver Fortune	90200827EFP	90200826EFP	76000497EFP
Sumatra Brown	90200827EFD	90200826EFD	76000497EFD
Superior Blue	90200827DWC	90200826DWC	76000497DWC
Twisted Cherry	90200827EFH	90200826EFH	76000497EFH
Wicked Red	90200827EFF	90200826EFF	76000497EFF
Wicked Red Denim	90200827EKG	90200826EKG	76000497EKG
Velocity Red Sunglo	90200827DZT	90200826DZT	76000497DZT
Vivid Black	90200827DH	90200826DH	76000497DH

**CVO Primärfarbe**

Auburn Sunglo mit Black Hole/Rich Bourbon	90201906EHT	90201907EHT
Black Earth	90200827EGS	90200826EGS
Burgundy Cherry Sunglo	90200827EGO	90200826EGO
Charcoal Slate	90200827BYZ	90200826BYZ
Magnetic Gray mit Wineberry/Red Pepper	90201906EHX	90201907EHX
Magnetic Gray	90200827EHU	90200826EHU
Odyssey Blue	90200827EGM	90200826EGM
Palladium Silver	90200827DXM	90200826DXM
Ruby Red	90200827DAA	90200826DAA

# 782 COLOR SHOP

Farblich abgestimmtes Zubehör

## FARBlich ABGESTIMMTES INNENVERKLEIDUNGS-KIT – BATWING

### FARBlich ABGESTIMMTES INNENVERKLEIDUNGS-KIT\*

Mit dieser farblich abgestimmten Innenverkleidung und -abdeckung verleihen Sie Ihrem Motorrad das gewisse Etwas. Sie dient als Ersatz für die originale mattschwarze Innenverkleidung, und ihr farblich abgestimmtes Finish bildet einen stilvollen Kontrast zu den Zifferblättern und Chromverzierungen der Instrumente.

**FARBlich ABGESTIMMTE BATWING INNENVERKLEIDUNG** – Erhältlich für: Für Electra Glide®, Street Glide® und Ultra Limited Modelle ab '14 mit am Lenker montierten Spiegeln. Kit inklusive Innenverkleidung, -abdeckung und Medienklappe. Nicht für Tri Glide® Modelle.

Für Street Glide Modelle ab '14 mit Verkleidungsspiegeln. Kit inklusive Innenverkleidung, -abdeckung und Medienklappe. Nicht für Tri Glide Modelle.

**FARBlich ABGESTIMMTE TRIKE INNENVERKLEIDUNG** – Erhältlich für: Für Tri Glide Modelle ab '14. Kit inklusive Innenverkleidung, -abdeckung und Medienklappe.



\*HINWEIS: Dies ist ein Zubehörprodukt zur Lackierung auf Bestellung. Weitere Informationen zu den Lieferzeiten erhalten Sie bei Ihrem Händler.



**Batwing Innenverkleidung  
Für Electra Glide, Street Glide  
und Ultra Limited Modelle ab '14  
mit lenkermontierten Spiegeln**

**Batwing Innenverkleidung  
Für Street Glide Modelle ab '14  
mit Verkleidungsspiegeln**

**Batwing Innenverkleidung  
Für Tri Glide Modelle ab '14.**

<b>Einfarbig</b>	<b>P/N</b>	<b>P/N</b>	<b>P/N</b>
Barracuda Silver	–	57000389EKR	–
Billiard Blue	–	57000389EKP	–
Black Tempest	57000387EEV	57000389EEV	57000388EEV
Blue Max	–	57000389ELE	–
Bonneville Salt Denim	–	57000389EFW	–
Chameleon Flake (HCC)	–	57000389EEP	–
Crushed Ice Pearl	57000387DZS	57000389DZS	–
Electric Blue	57000387EFM	57000389EFM	–
Hot Rod Red Flake (HCC)	–	57000389ECN	–
Industrial Gray Denim	57000387EFC	57000389EFC	–
Kinetic Green	57000387ELD	57000389ELD	57000388ELD
Laguna Orange	–	57000389ECL	–
Legend Blue	–	57000389EEN	57000388EEN
Legend Blue Denim	–	57000389EEL	–
Midnight Blue	57000387EKA	57000389EKA	57000388EKA
Olive Gold	57000387DZW	57000389DZW	–
Scorched Orange	57000387ELG	57000389ELG	57000388ELG
Shattered Flake (HCC)	–	57000389EEO	–
Silver Flux	57000387ELI	57000389ELI	57000388ELI
Silver Fortune	57000387EFP	57000389EFP	57000388EFP
Superior Blue	57000387DWC	57000389DWC	57000388DWC
Twisted Cherry	57000387EFH	57000389EFH	57000388EFH
Velocity Red Sunglo	–	57000389DZT	–
Vivid Black	57000387DH	57000389DH	57000388DH
Wicked Red	57000387EFF	57000389EFF	57000388EFF
Wicked Red Denim	–	57000389EKG	–



**FARBlich ABGESTIMMTES INNENVERKLEIDUNGS-KIT – ROAD GLIDE®**

**FARBlich ABGESTIMMTES INNENVERKLEIDUNGS-KIT\***

Mit dieser farblich abgestimmten Innenverkleidung und -abdeckung verleihen Sie Ihrem Motorrad das gewisse Etwas. Sie dient als Ersatz für die originale mattschwarze Innenverkleidung, und ihr farblich abgestimmtes Finish bildet einen stilvollen Kontrast zu den Zifferblättern und Chromverzierungen der Instrumente.

**FARBlich ABGESTIMMTE ROAD GLIDE INNENVERKLEIDUNG – Erhältlich für:**

Für Road Glide Modelle ab '15. Kit inklusive farblich abgestimmtem Instrumentengehäuse. Farblich abgestimmter Innenverkleidungs-Luftkanal separat erhältlich.

**FARBlich ABGESTIMMTER ROAD GLIDE LUFTKANAL – Erhältlich für:**

Für Road Glide Modelle ab '15. Farblich abgestimmte Innenverkleidung separat erhältlich. Das Kit beinhaltet das Luftleitblech und den Stellantrieb.



Road Glide Innenverkleidung  
Für Modelle ab '15.

Road Glide Verkleidungs-Luftkanal  
Für Modelle ab '15.

Einfarbig	P/N	P/N
Billiard Blue	57000482EKP	29200102EKP
Black Denim	—	—
Black Earth	—	—
Blue Max	57000482ELE	29200102ELE
Bonneville Blue	—	29200102ECJ
Bonneville Salt Pearl	57000482EFU	29200102EFU
Chameleon Flake (HCC)	57000482EEP	29200102EEP
Electric Blue	57000482EFM	29200102EFM
Gunship Gray	—	—
Hot Rod Red Flake (HCC)	57000482ECN	29200102ECN
Industrial Gray	57000482EEZ	29200102EEZ
Industrial Gray Denim	57000482EFC	29200102EFC
Kinetic Green	57000482ELD	29200102ELD
Laguna Orange	57000482ECL	29200102ECL
Midnight Blue	57000482EKA	29200102EKA
Olive Gold	57000482DZW	29200102DZW
Orange Lava	—	—
Scorched Orange	57000482ELG	29200102ELG
Shattered Flake (HCC)	57000482EEO	29200102EEO
Silver Flux	57000482ELI	29200102ELI
Silver Fortune	57000482EFP	29200102EFP
Sumatra Brown	57000482EFD	29200102EFD
Superior Blue	57000482DWC	—
Twisted Cherry	57000482EFH	29200102EFH
Velocity Red Sunglo	57000482DZT	29200102DZT
Vivid Black	57000482DH	29200102DH
Wicked Red	57000482EFF	29200102EFF
Wicked Red Denim	57000482EKG	29200102EKG

# 784 COLOR SHOP


Farblich abgestimmtes Zubehör

## KING TOUR-PAK™ KOFFER – MODELLE AB '14



**Erhältlich für:**  
Für Road King®, Road Glide®, Street Glide® und ausgewählte CVO Modelle ab '14. Erfordert den H-D® Detachables™ Doppelsitzbank- oder Solo Tour-Pak Gepäckträger und dazugehöriges Montagekit. Erfordert Tour-Pak Schloss-Set P/N 90300030.

## CHOPPED TOUR-PAK KOFFER – MODELLE AB '14



**Erhältlich für:**  
Für Road King, Road Glide, Street Glide und ausgewählte CVO Modelle ab '14. Nicht für FLRT Modelle. Erfordert den H-D Detachables Doppelsitzbank- oder Solo Tour-Pak Gepäckträger und dazugehöriges Montagekit. Erfordert Tour-Pak Schloss-Set P/N 90300030.

Einfarbig	King Tour-Pak Koffer	Chopped Tour-Pak Koffer
	P/N	P/N
Grundiert/lackierbar	53000404	53000405
Barracuda Silver	53000399EKR	53000402EKR
Billiard Blue	53000399EKP	53000402EKP
Black Denim	53000399BYM	53000402BYM
Black Tempest	53000399EEV	53000402EEV
Blue Max	53000736ELE	53000731ELE
Bonneville Salt Denim	53000399EFW	53000402EFW
Bonneville Salt Pearl	53000399EFU	53000402EFU
Chameleon Flake (HCC)	53000399EEP	53000402EEP
Charcoal Denim	53000399DZN	53000402DZN
Crushed Ice Pearl	53000399DZS	53000402DZS
Electric Blue	53000399EFM	53000402EFM
Hot Rod Red Flake-Flame (HCC)	53000521ECN	53000527ECN
Hot Rod Red Flake-Solid (HCC)	53000399ECN	53000402ECN
Industrial Gray	53000399EEZ	53000402EEZ
Industrial Gray Denim	53000399EFC	53000402EFC
Kinetic Green	53000736ELD	53000731ELD
Laguna Orange	53000574ECL	53000577ECL
Legend Blue Denim	53000399EEL	53000402EEL
Midnight Blue	53000399EKA	53000402EKA
Olive Gold	53000399DZW	53000402DZW
Shattered Flake (HCC)	53000399EEO	53000402EEO
Silver Fortune	53000399EFP	53000402EFP
Sumatra Brown	53000399EFD	53000402EFD
Superior Blue	53000399DWC	53000402DWC
Twisted Cherry	53000399EFH	53000402EFH
Velocity Red Sunglo	53000399DZT	53000402DZT
Vivid Black	53000399DH	53000402DH
Wicked Red	53000399EFF	53000402EFF
Wicked Red Denim	53000399EKG	53000402EKG

HINWEIS: Farblich abgestimmte Tour-Paks enthalten keine Rückenpolster.

Nicht alle Produkte sind in allen Ländern erhältlich – wenden Sie sich für Einzelheiten bitte an Ihren Händler.

**TOUR-PAK™ KOFFER**

Einfarbig	Innerer/äußerer Zierstreifen	King Tour-Pak Koffer	Chopped Tour-Pak Koffer
		P/N	P/N
Mysterious Red Sunglo	Medium Red/Burgundy	53000377DSX	—
Vivid Black	Medium Silver/Medium Silver	53000377BHY	—
Zweifarbige Solid Color/Panel	Innerer/äußerer Zierstreifen		
Electric Blue/Silver Fortune	Blue/Warm Silver	53000377EGA	53000375EGA
Legend Blue/Vivid Black	Blue/Medium Silver/Blue	53000643EEM	53000646EEM
Olive Gold/Black Tempest	Olive Tan/Roman Gold	53000377EGE	53000375EGE
Scorched Orange/Black Denim	Black	53000662ELF	53000660ELF
Silver Flux/Black Fuse	Black	53000662ELH	53000660ELH
Silver Fortune/Sumatra Brown	Burgundy/Warm Silver	53000377EGC	53000375EGC
Wicked Red/Twisted Cherry	Brick Red/Tomato Red	53000377EGG	53000375EGG
CVO Primärfarbe			
Black Earth mit Vivid Black		53000654EHA	53000651EHA
Black Forest		53000652EJD	53000649EJD
Black Forest mit Wineberry		53000654EJC	53000651EJC
Candy Cobalt mit Indigo Ink		92200074EDF	92200073EDF
Charred Steel mit Lightning Silver		53000663EJB	53000651EJB
Dark Alloy mit Black Denim		53000653EGW	53000650EGW
Dark Slate Candy mit Arctic Black		92200074EDN	92200073EDN
Gunship Gray		53000652EGZ	53000649EGZ
Lightning Silver und Charcoal Steel mit Black Hole		53000700EJE	53000699EJE
Mako Shark		53000652EJH	53000649EJH
Orange Lava mit Black Denim		53000662EGY	53000660EGY
Orange Lava mit Dark Alloy		53000663EHB	53000661EHB
Red Pepper und Magnetic Gray mit Black Hole		53000716EJF	53000699EJF
Starfire Black mit Atomic Red		92200074EDH	92200073EDH
Sunburst Orange mit Starfire Black		92200074EDG	92200073EDG



'19 CVO BLACK FOREST



'19 CVO BLACK FOREST & WINEBERRY



CVO '19 LIGHTNING SILVER & CHARRED STEEL MIT BLACK HOLE



'19 CVO RED PEPPER & MAGNETIC GRAY MIT BLACK HOLE



'19 CVO MAKO SHARK



CVO '19 CHARRED STEEL & LIGHTNING SILVER

# 786 COLOR SHOP

Farblich abgestimmtes Zubehör

## KING TOUR-PAK™ KOFFER – MODELLE '97-'13



### Erhältlich für:

Für Electra Glide® Standard, Road King®, Road Glide®, Street Glide®, Street Glide Trike und ausgewählte CVO Modelle '09-'13. Erfordert den abnehmbaren Doppelsitzbank- oder Solo Tour-Pak Gepäckträger und dazugehöriges Montagekit. Erfordert Tour-Pak Schloss-Kit P/N 53194-07.

**53963-10DH** Vivid Black.

Für Electra Glide Standard, Road King, Road Glide und Street Glide Modelle '06-'08. Erfordert den abnehmbaren Doppelsitzbank- oder Solo Tour-Pak Gepäckträger und dazugehöriges Montagekit. Erfordert Tour-Pak Schloss-Kit P/N 53194-07.

**53270-06DH** Vivid Black.

Für Electra Glide Standard, Road King und Road Glide Modelle '97-'05. Erfordert den abnehmbaren Doppelsitzbank- oder Solo Tour-Pak Gepäckträger und dazugehöriges Montagekit. Erfordert Tour-Pak Schloss-Kit P/N 53194-07.

**53116-97DH** Vivid Black.

HINWEIS: Farblich abgestimmte Tour-Paks enthalten keine Rückenpolster.

## CHOPPED TOUR-PAK KOFFER – MODELLE '97-'13



### Erhältlich für:

Für Touring und Trike Modelle '97-'13. FLHTCUTG Modelle erfordern Distanzstück-Kit P/N 83294-10.

**53111-96DH** Vivid Black.

HINWEIS: Farblich abgestimmte Tour-Paks enthalten keine Rückenpolster.

## FARBBLICH ABGESTIMMTE SATTELTASCHEN-BLENDELEISTEN

### SATTELTASCHEN-BLENDELEISTEN

Für alle, die nach Perfektion streben. Diese Zwischenstücke füllen die Lücke zwischen dem Fender und dem hinteren Teil der Satteltaschen und verbergen die Satteltaschen-Montagehalterungen. Erhältlich in grundiert, Chrom-Hochglanz oder farblich abgestimmt auf Ihr Motorrad und Ihre Koffer. Für das perfekte Custom-Design.

#### Erhältlich für:

#### Voll

Für Touring Modelle ab '14 (außer FLHRXS, FLHX, FLHXS, FLTRX, FLHXSE, FLTRXS und FLTRXSE) mit Hartschalen-Seitenkoffern. Nicht in Verbindung mit Satteltaschen-Schutzbügeln aus dem Zubehörprogramm.



### Satteltaschen-Blendenleisten – Einfarbig

Einfarbig	P/N
Chrom	90200873
Barracuda Silver	90200872EKR
Billiard Blue	90200872EKP
Black Tempest	90200872EEV
Bonneville Salt Pearl	90200872EFU
Charcoal Denim	90200872DZN
Electric Blue	90200872EFM
Hot Rod Red Flake (HCC)	90200872ECN
Industrial Gray	90200872EEZ
Industrial Gray Denim	90200872EFC
Kinetic Green	90200872ELD
Laguna Orange	90200872ECL
Legend Blue	90200872EEN
Midnight Blue	90200872EKA
Olive Gold	90200872DZW
Scorched Orange	90200872ELG
Shattered Flake (HCC)	90200872EEO
Silver Flux	90200872ELI
Silver Fortune	90200872EFP
Twisted Cherry	90200872EFH
Vivid Black	90200872DH
Wicked Red	90200872EFF

**FARBBLICH ABGESTIMMTE TOUR-PAK™ UND SATTELTASCHEN-SPOILER**



**FARBBLICH ABGESTIMMTES TOUR-PAK SPOILER-KIT\***

Durch die Kombination aus gelungenem Styling und praktischem Charakter der integrierten LED-Zusatz-Fahr-/Bremsleuchte kommen Form und Funktion beim Tour-Pak Spoiler harmonisch zum Ausdruck.

**Modelle ab '14**

Für Touring Modelle ab '14 mit King oder Chopped Tour-Pak Koffer. Der Einbau erfordert Tour-Pak Deckel Spoiler-Leuchten-Kit P/N 53000238 oder 53000239.



**FARBBLICH ABGESTIMMTES SATTELTASCHEDECKEL-SPOILER-KIT\***

Schnittiges Styling und eine praktische Ergänzung der Sichtbarkeit nach hinten. Farblich abgestimmter Spoiler für Satteltaschendeckel mit hellen, verzögerungsfreien LED-Lampen ausgestattet, mit denen Sie auffallen.

**Modelle ab '14**

Für Touring Modelle ab '14 mit Hartschalen-Seitenkoffern. Der Einbau erfordert Spoiler-Leuchten-Kit für Satteltaschendeckel P/N 90200735 oder 90200736.

\*HINWEIS: Dies ist ein Zubehörprodukt zur Lackierung auf Bestellung. Weitere Informationen zu den Lieferzeiten erhalten Sie bei Ihrem Händler.

<b>Einfarbig</b>	<b>Tour-Pak Spoiler Für Modelle ab '14.</b>	<b>Satteltaschendeckel-Spoiler Für Modelle ab '14.</b>
Grundiert/lackierbar	57200086BDK	57200087BDK
Barracuda Silver	57200086EKR	57200087EKR
Billet Silver	57200086DZP	57200087DZP
Billiard Blue	57200086EKP	57200087EKP
Black Gold Flake (HCC)	57200086EAI	57200087EAI
Black Tempest	57200086EEV	57200087EEV
Blue Max	57200086ELE	57200087ELE
Bonneville Salt Denim	57200086EFW	57200087EFW
Bonneville Salt Pearl	57200086EFU	57200087EFU
Chameleon Flake (HCC)	57200086EEP	57200087EEP
Charcoal Denim	57200086DZN	57200087DZN
Cosmic Blue Pearl	57200086DZZ	57200087DZZ
Crushed Ice Pearl	57200086DZS	57200087DZS
Electric Blue	57200086EFM	57200087EFM
Gold Flake (HCC)	57200086DWG	57200087DWG
Hot Rod Red Flake (HCC)	57200086ECN	57200087ECN
Industrial Gray	57200086EEZ	57200087EEZ
Industrial Gray Denim	57200086EFC	57200087EFC
Kinetic Green	57200086ELD	57200087ELD
Laguna Orange	57200086ECL	57200087ECL
Legend Blue Denim	57200086EEL	57200087EEL
Legend Blue	57200086EEN	57200087EEN
Midnight Blue	57200086EKA	57200087EKA
Olive Gold	57200086DZW	57200087DZW
Purple Fire	57200086DZY	57200087DZY
Scorched Orange	57200086ELG	57200087ELG
Shattered Flake (HCC)	57200086EEO	57200087EEO
Silver Flux	57200086ELI	57200087ELI
Silver Fortune	57200086EFP	57200087EFP
Sumatra Brown	57200086EFD	57200087EFD
Superior Blue	57200086DWC	57200087DWC
Twisted Cherry	57200086EFH	57200087EFH
Velocity Red Sunglo	-	57200087DZT
Vivid Black	57200086DH	57200087DH
Wicked Red	57200086EFF	57200087EFF
Wicked Red Denim	57200086EKG	57200087EKG
<b>CVO Primärfarbe</b>		
Auburn Sunglo	57200086EHP	57200087EHP
Black Earth	57200086EGS	57200087EGS
Black Forest	57200086EJD	57200087EJD
Burgundy Cherry Sunglo	57200086EGO	57200087EGO
Charcoal Slate	57200086BYZ	57200087BYZ
Charred Steel	57200086EJA	57200087EJA
Dark Alloy	57200086EGV	57200087EGV
Gunship Gray	57200086EGZ	57200087EGZ
Indigo Ink	57200086EDO	57200087EDO
Lightning Silver	57200086EHY	57200087EHY
Magnetic Gray	57200086EHU	57200087EHU
Mako Shark	57200086EJH	57200087EJH
Orange Lava	57200086EGX	57200087EGX
Red Pepper	57200086EHV	57200087EHV

# 788 COLOR SHOP

Café Custom-Zubehör

## A. FARBLICH ABGESTIMMTES CAFÉ CUSTOM-HECKTEIL

Wecken Sie Ihr Interesse an den auf den Sportstern® basierenden Rennmaschinen der 60er- und 70er-Jahre. Dieser Fastback Solo Sitz und das Heckteil erinnern an die legendären Harley-Davidson® XLCR Café Racer Modelle von 1977-78. In Verbindung mit Clip-on oder Sportster Clubman Lenker sowie mit mittiger oder zurückversetzter Fußrastenanlage ermöglicht er eine perfekte, niedrige und aggressive Sitzhaltung für schnelle Spurwechsel und Wechselkurven. Der Sitz zeichnet sich durch einen Höcker und eine nach vorne gezogene Sitzfläche aus. Dadurch ist der Fahrer im Dienste einer ausgewogeneren Gewichtsverteilung sowie schneller Richtungswechsel und eines zusätzlichen Feedbacks vom Vorderrad näher am Tank positioniert. Das angeschraubte Heckteil umfasst die Federstreben, wodurch sich jegliches Schneiden, Schweißen oder Anpassen des Rahmens erübrigt. Leichter Rückbau, falls Sie zum serienmäßigen Look zurückkehren möchten. Das komplette Kit umfasst das Heckteil aus Verbundmaterial mit Stahlverstärkungen, einen tiefen Solo Schalensitz mit Backstop-Polster sowie alle erforderlichen Einbau- und Befestigungsteile.

Für XL883N, XL1200CX, XL1200N, XL1200NS, XL1200V, XL1200X und XL1200XS Modelle ab '10. Erfordert Nummernschildhalterungs-Kit P/N 67900360 für Kanada-Modelle oder P/N 67900359 für HDI-Modelle.

<b>59500644</b>	Unlackiert.
<b>59500560ELM</b>	Billiard White.
<b>59500560BYM</b>	Black Denim.
<b>59500560ELE</b>	Blue Max.
<b>59500560EFW</b>	Bonneville Salt Denim.
<b>59500560EEP</b>	Chameleon Flake (HCC).
<b>59500689EGB</b>	Electric Blue/Silver Fortune.
<b>59500560EEZ</b>	Industrial Gray.
<b>59500560EFC</b>	Industrial Gray Denim.
<b>59500689EGL</b>	Industrial Gray Denim/Black Denim.
<b>59500560EEL</b>	Legend Blue Denim.
<b>59500560EKN</b>	Rawhide Denim.
<b>59500560EKI</b>	Rugged Gold Denim.
<b>59500786ELF</b>	Scorched Orange/Black Denim.
<b>59500560EEO</b>	Shattered Flake (HCC).
<b>59500786ELH</b>	Silver Flux/Black Fuse.
<b>59500560EFD</b>	Sumatra Brown.
<b>59500560EFH</b>	Twisted Cherry.
<b>59500560DH</b>	Vivid Black.
<b>59500560EFF</b>	Wicked Red.
<b>59500560EKG</b>	Wicked Red Denim.

## B. NUMMERSCHILDHALTERUNGS-KIT

Erforderlich für den Einbau des Café Custom-Heckteils P/N 59500644 oder 59500560DH bei Modellen auf bestimmten internationalen Märkten.

Für XL883N, XL1200CX, XL1200N, XL1200NS, XL1200V, XL1200X und XL1200XS Modelle ab '07 mit Café Custom-Heckteil.

<b>67900360</b>	Modelle für Kanada.
<b>67900359</b>	HDI-Modelle.



A. FARBLICH ABGESTIMMTES CAFÉ CUSTOM-HECKTEIL (WICKED RED ABGEBILDET)



A. CAFÉ CUSTOM-HECKTEIL – UNLACKIERT



A. CAFÉ CUSTOM-HECKTEIL – FARBLICH ABGESTIMMT



B. NUMMERSCHILDHALTERUNGS-KIT – MODELLE FÜR KANADA



B. NUMMERSCHILDHALTERUNGS-KIT – HDI-MODELLE

Nicht alle Produkte sind in allen Ländern erhältlich – wenden Sie sich für Einzelheiten bitte an Ihren Händler.

### C. LACKE

Ausbesserungslack ist erhältlich in handlichen 1/2 oz. Fläschchen für alle neueren Harley-Davidson® Motorräder einschließlich CVO Modelle. Spraydosen und Quart-Behälter (0,95 l) sind ebenfalls erhältlich. Bitte fragen Sie Ihren autorisierten Harley-Davidson Händler nach der kompletten Liste der verfügbaren Farben.

HINWEIS: Harley-Davidson Acryl-Urethan-Lacke und Urethan-Aktivierungsmittel in Quart-Behältern (0,95 l) sind nur für die Verwendung unter kontrollierten Bedingungen durch professionelle Lackierbetriebe mit den entsprechenden Anlagen vorgesehen. Es erfolgt kein Verkauf an Privatkunden.

#### Black Texture

Für Motor und Getriebe ab '95.

**98605BF\*** Ausbesserungsstift.

**98600BF\*** Ausbesserungsstift.

**98606BF** Sprühdose.

#### Silver Bead Blast

Für Motor und Getriebe ab '98.

**98600BY\*** Ausbesserungsstift.

**98606BY** Sprühdose.

#### Clear Coat (Klarlack)

Zur Behebung von Klarlackschäden wie Absplitterungen und Kratzern.

**98600EK\*** Ausbesserungsstift.

**98606EK** Sprühdose.

**98628EK** Quart. Urethan, zweiteilig.

**98825-02** Urethanaktivator.

#### Black Leather Touch-Up Pens

Eine bequeme Möglichkeit, Schrammen, Kratzer und Abnützungen an Taschen, Satteltaschen, Sitzen und anderen Lederprodukten zu behandeln. Einfach auftragen, überschüssige Farbe wegwischen, trocknen lassen und mit einem Tuch blank reiben.

**98605AX\***

#### Black Frame Paint Touch-up Pen

Mit diesem praktischen Lackstift lassen sich kleine Kratzer am Rahmen leicht beheben.

**93936\***

\*HINWEIS: Packungen enthalten jeweils zwei Flaschen oder Stifte.



### C. LACKE

Nicht alle Produkte sind in allen Ländern erhältlich – wenden Sie sich für Einzelheiten bitte an Ihren Händler.

# 790 COLOR SHOP

Medaillons und Dekor-Aufkleber

## A. TANKSCHRIFTZÜGE UND ADAPTER-KITS

Für alle, die einen Sinn fürs Nostalgische haben, bieten wir eine große Auswahl unserer populären Tankembleme früherer Modelle an. Mit den Adapter-Kits lassen sie sich auch an den aktuellen Modellen anbringen. Die Adapterkits enthalten alle erforderlichen Montageteile zum Einbau der Tankzierteile an neuen Modellen. Die selbstklebenden Adapterkit-Halterungen eignen sich für die meisten Einsatzbedingungen. Wegen der Vielfalt an Tankformen, überprüfen Sie, ob die gesamte Oberfläche auf der entsprechenden Adapterplatte am gewünschten Tank aufliegt, bevor sie diese am Tank anbringen. Zierteile und Adapter-Kits werden paarweise angeboten.

**1. 61769-47T** Für alle Modelle '47-'50.

**Adapter-Kit für P/N 61769-47T**  
**61783-92T**

Für Fat Bob® Tanks (außer Touring und Trike Modelle ab '08).

**2. 61776-61T** Für FL Modelle '61-'62.

**Adapter-Kit für P/N 61776-61T**  
**61740-90T**

Für Fat Bob Tanks (außer Touring und Trike Modelle ab '08).

**3. 61775-59T** Für FL Modelle '59-'60.

**Adapter-Kit für P/N 61775-59T**  
**61742-93T**

Für Fat Bob Tanks (außer Touring und Trike Modelle ab '08).

**4. 61769-40T** Für Big Twin Modelle '36-'46.

**Adapter-Kit für P/N 61769-40T**  
**61785-92T**

Für Fat Bob Tanks (außer Touring und Trike Modelle ab '08).

**5. 61774-51T**

Für Big Twin '51-'54 und K Modelle '52-'54.

**Adapter-Kit für P/N 61774-51T**  
**61784-92T**

Für Fat Bob Tanks (außer Touring und Trike Modelle ab '08).

**6. 61777-63T** Für FL und XL Modelle '63-'65.

**Adapter-Kit für P/N 61777-63T**  
**61782-91T**

Für Fat Bob Tanks (außer Touring und Trike Modelle ab '08).

**7. 61771-66TB**

Für FL, XL '66-'71 und FX Modelle '71.

**Adapter-Kit für P/N 61771-66TB**  
**61741-93T**

Für Fat Bob Tanks (außer Touring und Trike Modelle ab '08).

**8. 61814-55T** Chrom.

Für FL Modelle '55-'56.

**Adapter-Kit für P/N 61814-55T**

**61840-94T**

Für Fat Bob Tanks (außer Touring und Trike Modelle ab '08).

## B. EAGLE VERKLEIDUNGS-DEKOR-AUFKLEBER

Verleiht der Verkleidung ein Custom-Design. Mehrfarbig. Hergestellt in den USA.

**14093-84** Schwarzer Hintergrund.

Eagle Dekor-Aufkleber für FL, FLH und FLHT Verkleidungen bis '13.



A. TANKSCHRIFTZÜGE UND ADAPTER-KITS



B. EAGLE VERKLEIDUNGS-DEKOR-AUFKLEBER





**C. ZIERMEDAILLONS**

### C. ZIERMEDAILLONS

Zeigen Sie Stil und Charakter. Ideal geeignet für Sissy Bar Bügel und Batterieabdeckungen. Die selbstklebende Rückseite dieser hochwertigen gegossenen Medaillons ermöglicht eine problemlose Befestigung auf den meisten ebenen Oberflächen. Die Medaillons sind in einem Chromfinish mit schwarzen Akzenten oder im Antik-Nickelfinish lieferbar. Das ovale Bar & Shield® Logo und die Bar & Shield Medaillons mit Flügeln passen hervorragend zum Chrom-Rückenpolsterträger P/N 52527-01 und 52531-01.

#### 1. Skull – Chrom

**91718-02** 3-5/8" x 3".

#### 2. Skull with Wings – Chrom

**91723-02** 5" x 1-1/2".

#### 3. Bar & Shield Logo with Wings – Chrom

**91745-02** 4" x 1-1/2".

#### 4. Oval mit Bar & Shield Logo – Chrom

**91716-02** 3-3/8" x 1-1/2".

### D. SELBSTKLEBENDE MEDAILLONS UND EINSÄTZE FÜR SISSY BAR BÜGEL

Sieht auch an Derby Deckeln, Timer Deckeln, Sissy Bar Bügeln mit Medaillon-Einsätzen und verchromten Batterieabdeckeln sehr gut aus.

#### Hergestellt in den USA. Eagle

**1. 99000-77** Großes Medaillon.

#### Bar & Shield Logo

**2. 91815-85** Großes Medaillon.

#### Eagle mit Bar & Shield Logo

**3. 91811-85** Großes Medaillon.



**D. SELBSTKLEBENDE MEDAILLONS UND EINSÄTZE FÜR SISSY BAR BÜGEL**

### E. LIVE TO RIDE LOGO MEDAILLONS

Diese selbstklebenden Medaillons sind aus haltbarem ABS-Kunststoff gefertigt und sehen auf Sissy Bars, Batterieabdeckungen, Tour-Pak™ Gepäckträgern, Satteltaschen usw. hervorragend aus.

**99027-90T** 3,5" – Gold.

### F. SELBSTKLEBENDES METALL-LOGO

Sie wählen einfach einen Timer oder Derby Deckel und verzieren ihn mit dem Medaillon Ihrer Wahl. Sehr schöne Optik an Sissy Bar Bügeln mit Medaillon oder an verchromten Batterieabdeckungen.

**99352-82Z** Bar & Shield Logo. Universal.



**E. LIVE TO RIDE LOGO MEDAILLONS – CHROM UND GOLD**



**F. SELBSTKLEBENDES METALL-LOGO**

## **GARAGE**

Das Außergewöhnliche verdient auch eine außergewöhnliche Behandlung. Zeigen Sie Ihrem Bike etwas Liebe mit den Reinigungs- und Servicematerialien, die von den einzigen Leuten geschaffen wurden, die Ihr Motorrad genauso kennen und lieben wie Sie das tun — den Experten von Harley-Davidson.

NICHT ALLE PRODUKTE SIND IN ALLEN LÄNDERN ERHÄLTICH –  
WENDEN SIE SICH FÜR EINZELHEITEN BITTE AN IHREN HÄNDLER.





SUPERIOR PROTECTION • TESTED & CERTIFIED




















**SYN3**  
ENGINE, CHAINCASE & TRANSMISSION

FULL SYNTHETIC  
MOTORCYCLE  
LUBRICANT

SAE **20W-50**  
1 QT • 32 FL. OZ. • 946 mL

# OBERFLÄCHENPFLEGEPRODUKTE KARTE

## REINIGUNG

ALLGEMEINES	 <p>93600056 US Harley® Motorradreinigungs-Kit</p>	 <p>94844-10 GLOBAL Reinigungsbürsten-Kit</p>	 <p>93600110 GLOBAL Insektenentfernerschwamm</p>	 <p>94811-10 Harley Bike Wascheimer GLOBAL</p>
	 <p>94651-09 N. AMERIKA HOG® Blaster Motorradrockner</p>	 <p>93600077 INT 93600023 US Sunwash™ Motorradreiniger</p>	 <p>93600071 INT 93600011 US Quick Wash Schnellreiniger</p>	
		 <p>94791-01 GLOBAL Synthetiktrockentuch</p>	 <p>93600075 INT 93600022 US Insektenentferner</p>	 <p>94760-99 Wasch- handschuh GLOBAL</p>
GLAS	 <p>93600116 GLOBAL LCD-Bildschirmreiniger Einzel abgepackte Wischtücher</p>	 <p>93600067 Windschutz- scheibenreiniger Einzel abgepackte Wischtücher N. AMERIKA</p>	 <p>93600084 INT 93600029 US Reinigungs- und Politurspray</p>	
LACKIERUNG	 <p>93600078 INT 93600064 US Denim-Lackreiniger</p>		 <p>93600084 INT 93600029 US Reinigungs- und Politurspray</p>	
LEDER, VINYL UND VERZIERUNG		 <p>93600010 GLOBAL Sitz-, Satteltaschen- und Verzierungsreiniger</p>		
METALL: CHROM, ALUMINIUM UND MOTOR	 <p>93600082 INT 93600031 US Chrom Clean &amp; Shine</p>	 <p>93600069 INT 93600001 US Stiefelspurenentferner (für Chrom-Auspuff)</p>	 <p>93600084 INT 93600029 US Reinigungs- und Politurspray</p>	
RAD UND REIFEN	 <p>93600076 INT 93600024 US Rad- und Reifenreiniger</p>		 <p>43078-99 GLOBAL Rad- und Speichenbürste</p>	

**PFLEGE**

**SCHUTZ**

93600057A US  
Harley®  
Pflege- und Schutz-Kit



94663-02 GLOBAL  
Mikrofaser-  
Pflegetuch



93600114 GLOBAL  
Softcloths  
Einwegtücher



93600073 INT  
93600062 US  
Glanz-Pflegespray



93600084 INT  
93600029 US  
Reinigungs-  
und Politurspray



93600079 INT  
93600026 US  
Glaze™ Politur  
mit Versiegelung



93600073 INT  
93600062 US  
Glanz-Pflegespray



93600032 GLOBAL  
Wasserabweiser  
für die Windschutzscheibe



93600074 INT  
93600025 US  
Schrammen- und  
Kratzerreparatur



93600073 INT  
93600062 US  
Glanz-Pflegespray



93600079 INT  
93600026 US  
Glaze Politur mit Versiegelung



93600081 INT  
93600033 US  
Regenerierungsmittel  
für Schwarzleder



93600115 GLOBAL  
Regenerierungsmittel  
für schwarze  
Innenverkleidung  
und Zierleisten



93600080 INT  
93600034 US  
Lederpflege



93600068 INT  
93600002 US  
Motor-Hochglanzspray



93600083 INT  
93600028 US  
Metall-Politur  
(nicht für Chrom)



93600079 INT  
93600026 US  
Glaze Politur mit Versiegelung  
(nicht für Motor)



93600083 INT  
93600028 US  
Metall-Politur  
(nur für unbehandelte  
Aluminiumoberflächen)



93600063 GLOBAL  
Schutz für  
unbehandelte  
Aluminiumräder  
Einzel abgepackte  
Wischtücher



# 796 GARAGE

Oberflächen-Pflegeprodukte – Reinigen

## A. QUICK WASH

Der Schnellreiniger ist schnell und einfach anzuwenden und dabei hart zu Schmutz, Öl und Insekten, jedoch sanft zu den Oberflächen. Dieser Allzweckreiniger für Ihr Motorrad ist für alle Oberflächen geeignet und greift weder Wachs, Befestigungselemente oder Speichen, noch Leder- und Vinylsitze und Satteltaschen an. Einfach aufsprühen und abspülen. Quick Wash gelangt in schwer zugängliche Zwischenräume und reinigt ohne Schrubben. Der Reiniger hinterlässt einen transparenten Film, der Flecken verhindert. In praktischen Pumpsprühflaschen und bequemen Nachfüllbehältern erhältlich.

Sprühflasche 16 fl. oz. (473 ml).

**93600011** U.S.

**93600071** International.

Sprühflasche 32 fl. oz. (946 ml).

**93600012** U.S.

1 Gallone (3,79 l) Nachfüllflasche.

**93600013** U.S.

## B. SUNWASH™ REINIGUNGSKONZENTRAT

Dieser revolutionäre Reiniger ermöglicht den Fahrern, ihre Bikes dort zu waschen, wo sie es möchten – in der Sonne. Die meisten Motorradreinigungsprodukte können nur an kühlen Tagen oder im Schatten verwendet werden. Sunwash Reinigungskonzentrat verfügt über eine einzigartige Formel, die hartnäckige Wasserflecken beseitigt und sauber wegspült, auch an heißen Sonnentagen. Gut geeignet für alle Fahrzeugoberflächen einschließlich Denim-Lack. Biologisch abbaubar.

Flasche 8 fl. oz. (236 ml).

**93600023** U.S.

**93600077** International.

## C. REINIGUNGS- UND POLITURSPRAY

Halten Sie Ihr Bike sauber, auch wenn Sie unterwegs sind. Dieser wasserfreie Schnellreiniger in der Pumpflasche ist die perfekte Wahl, wenn Ihr Motorrad zu sauber für eine Wäsche, aber zu schmutzig zum Fahren ist. Geeignet für die Anwendung auf Metall, Lack, Kunststoff und Windschutzscheiben. Dieses Reinigungsspray löst Straßenschmutz und Insekten einfach und schnell auf. Es entfernt Schmutz vom Motorrad, reduziert elektrostatische Anziehung von Staub und hinterlässt die Oberfläche mit höchstem Glanz und UV-Schutz.

11 oz. (311 g) Sprühdose.

**93600029** U.S.

**93600084** International.

**Ebenfalls erhältlich:**

### REINIGUNGS- UND POLITURSPRAY + MIKROFASER-KIT

Die perfekte Reinigung für unterwegs. Das Kit enthält:

- *Reinigungs- und Politurspray* zur schnellen und einfachen Entfernung von Schmutz und Staub von Oberflächen ohne Wasser.
- *Mikrofaser-Reinigungstuch*, das vielseitig einsetzbar zum Waschen, Reinigen oder Polieren ist. Das waschbare Tuch kann nass oder trocken verwendet werden und ist ohne Einschränkung für alle Oberflächen geeignet.

**93600108** U.S.

**93600109** International.

## D. INSEKTENENTFERNER

Entfernt Insekten völlig mühelos. Insekten besitzen eine natürliche Säure, die sich sehr schädlich auf die Oberflächen Ihres Motorrads auswirken kann, falls sie nicht entfernt wird. Insektenentferner löst Insekten auf und kann sicher auf Metallen, lackierten Oberflächen und Kunststoffoberflächen einschließlich H-D® Windschutzscheiben aufgetragen werden. Biologisch abbaubar.

Sprühflasche 16 fl. oz. (473 ml).

**93600022** U.S.

**93600075** International.

Einwegtücher.

**97400-10** Ein Einweg-Wischtuch.



A. QUICK WASH



B. SUNWASH REINIGUNGSKONZENTRAT



C. REINIGUNGSSPRAY UND MIKROFASER-KIT



D. INSEKTENENTFERNER



D. INSEKTENENTFERNER – EINZELN ABGEPACKTE WISCHTÜCHER



**E. RAD- UND REIFENREINIGER**



**F. DENIM LACKREINIGER**



**G. SITZ-, SATTELASCHEN- UND VERZIERUNGSREINIGER**

### E. RAD- UND REIFENREINIGER

Das Finish Ihrer Räder leidet besonders unter Straßenschmutz. Der Rad- und Reifenreiniger säubert Räder, Reifen und Weißwandreifen innerhalb von Sekunden von Straßenstaub und -schmutz. Auch empfohlen für die Reinigung von schwarz beschichteten Harley-Davidson® Auspuffrohren und Schalldämpfern. Biologisch abbaubar.

Sprühflasche 16 fl. oz. (473 ml).

**93600024** U.S.

**93600076** International.

### F. DENIM LACKREINIGER

Das speziell für Denim-Lackierungen entwickelte Pflegeprodukt reinigt und schützt seidenmatte Flächen. Der Reiniger hinterlässt weder Streifen noch Überreste. Einfach aufsprühen und Öl, Fingerabdrücke und Staub sanft abwischen. Er ist für alle Oberflächen an Harley-Davidson Motorrädern geeignet und reinigt sanft das spezielle Denim-Finish, das nicht „poliert“ werden sollte. Stark verschmutzte Oberflächen sollten vor der Anwendung mit Sunwash™ Reinigungskonzentrat und Wasser gewaschen werden.

Sprühflasche 16 fl. oz. (473 ml).

**93600064** U.S.

**93600078** International.

### G. SITZ-, SATTELASCHEN- UND VERZIERUNGSREINIGER

Der perfekte Schnellreiniger für Vinyl, Leder und Kunststoffflächen. Diese Behandlung reinigt und frischt in einem Schritt auf, ohne fettige Rückstände zu hinterlassen. Einfach aufsprühen und den angesammelten Staub und Schmutz abwischen, der das Finish stumpf macht. Ideal zur Verwendung auf Innenverkleidung, Konsolen, Sitzen und Satteltaschen. Dieser Sprühreiniger trocknet mit einem schönen Seidenglanz und enthält weder Wachs noch andere Lösungsmittel, die die Oberflächen von Vinyl und Kunststoff stumpf machen könnten.

**93600010** Sprühflasche 8 fl oz (236 ml).

### H. STIEFELSPURENENTFERNER

Bringt Ihren Chrom-Auspuff wieder zum Glänzen. Neue Rezeptur gegen Gummi- und Stiefelspuren sowie Straßenabrieb. Der Auspuffreiniger wird direkt auf die schmutzige Fläche aufgetragen. Bestreichen Sie den Fleck auf dem kühlen Auspuff einfach mit dem Gel und warten Sie ab. Schrubben und wischen Sie den Schmutz ab und spülen Sie den Auspuff ab. Ideal zum Entfernen von Stiefelspuren, Asphaltarzen, festgebackenen Insekten und geschmolzenen Plastiktüten. Wiederverschließbare Applikatorkappe.

4 fl. oz. (118 ml) Flasche.

**93600001** U.S.

**93600069** International.

### I. CHROME CLEAN & SHINE

Ein professioneller, reibfester Reiniger für maximalen Glanz verchromter Oberflächen. Das Mittel mit der reinigungsmittelbeständigen Formel ist leicht anwendbar und kann zu einem glänzenden, langlebigen Finish verarbeitet werden. Er kann ebenso für die Reinigung dekorativer Oberflächen aus Aluminium, Messing und Edelstahl verwendet werden.

Behälter 4 oz. (113 g).

**93600031** U.S.

**93600082** International.

### J. WASSERABWEISER FÜR WINDSCHUTZSCHEIBE

Zugelassen für Harley-Davidson Windschutzscheiben. Verbesserte Sicht bei Regenfahrten. Vermindert die Oberflächenspannung von Wasser. Fördert Tröpfchenbildung und dadurch die Ableitung von der Windschutzscheibe durch den Fahrtwind. Der bequeme Vorratsbehälter enthält zehn Wegwerfwischtücher für das einfache Auftragen des Mittels. Bei Bedarf Regenabweiser erneut auftragen. Nicht geeignet für Helmvisiere. Nicht zusammen mit Antibeschlagmitteln verwenden.

**93600032** 10 Tücher.

### K. LCD-BILDSCHIRMTÜCHER – EINZELN ABGEPACKTE WISCHTÜCHER

Das behandelte Tuch reinigt sanft die LCD-Touchscreens. Die weichen Einwegtücher entfernen schnell Fingerabdrücke und Straßenschmutz vom Bildschirm, damit Sie wieder eine klare Sicht genießen. Die Einwegtücher in einem praktischen, aufreißbaren Beutel bleiben sauber und schmutzfrei, um das Zerkratzen des Bildschirms zu verhindern. Einzel erhältlich.

**93600116** Ein Einweg-Wischtuch.



**H. STIEFELSPURENENTFERNER**



**I. CHROME CLEAN & SHINE**



**J. WASSERABWEISER FÜR WINDSCHUTZSCHEIBE**



**K. LCD-BILDSCHIRMTÜCHER – EINZELN ABGEPACKTE WISCHTÜCHER**

# 798 GARAGE

Oberflächen-Pflegeprodukte – Pflege

## A. GLANZ-PFLEGESPRAY

Dieses leicht anwendbare Spray bringt innerhalb kürzester Zeit den höchsten Glanz hervor. Entwickelt zur Verbesserung des Glanzes, sorgt es auch für UV-Schutz ohne zu scheuern. Diese Mixtur kann auf lackierte, mit Klarlack beschichtete, verchromte, pulverbeschichtete Teile, Windschutzscheiben, Vinyl und Kunststoff aufgetragen werden. Das Glanz-Pflegespray enthält kein Wachs, Silikon, Öl oder Lösungsmittel und entfernt die Glaze™ Politur mit Versiegelung nicht. Biologisch abbaubar.

Sprühflasche 16 fl. oz. (473 ml).

**93600062** U.S.

**93600073** International.

Flasche 1 Gallone.

**93600085** Global.

Einwegtücher.

**97401-10** Ein Einweg-Wischtuch.



A. GLANZ-PFLEGESPRAY



A. GLANZ PFLEGESPRAY – EINZELN ABGEPAKTE WISCHTÜCHER

## B. SCHRAMMEN- UND KRATZERREPARATUR

Entwickelt für die Entfernung kleiner Kratzer und Schrammen vom Glanzlack, enthält diese einzigartige Mixtur feine Scheuerpartikel für die anfängliche Politur und wird bei der weiteren Verarbeitung zunehmend sanfter. Die verschiedenen Scheuerpartikelgrößen bieten die Vorteile eines mehrstufigen Prozesses in einer praktischen Flasche und polieren Ihr Bike mit neuem Glanz. Biologisch abbaubar.

Flasche 8 fl. oz. (236 ml).

**93600025** U.S.

**93600074** International.

## C. MOTOR-HOCHGLANZSPRAY

Und Ihr Motor sieht aus wie neu. Der Engine Brightener ist eine Frische- und Verjüngungskur für müde Black Winkle Oberflächen an Motorgehäusen, Zylinderrippen, Abdeckungen und überall dort, wo die Farbe verblasst ist oder ihre Strahlkraft verloren hat. Das Restaurierungsmittel reinigt tief in die Black Winkle Oberfläche und „sättigt“ das Finish auf den ursprünglichen Satinschimmer. Einfach aufsprühen, einwirken lassen und abwischen.

11 oz. (311 g) Sprühdose.

**93600002** U.S.

**93600068** International.

## D. REGENERIERUNGSMITTEL FÜR SCHWARZE INNENVERKLEIDUNG

Großartig für Umgebungen mit starker Sonneneinstrahlung bringt dieses Regenerierungsmittel die tiefschwarze Farbe an verbleichten Komponenten der Serienausstattung, wie mattschwarze innere Verkleidungen zurück. Nur verteilen und polieren. Eine gelegentliche Anwendung regeneriert das luxuriöse matte Finish und bietet zusätzlichen UV-Schutz. Kann auch auf Gummiflächen oder anderen schwarzen Kunststoffkomponenten angewendet werden.

**93600115** Flasche 8 fl. oz. (236 ml).

## E. GLAZE POLY DICHTMITTEL

Drei Produkte in einer Flasche. Die haltbare, atmungsaktive und klare Versiegelung mit UV-Schutz schützt vor Verblässen und Korrosion durch sauren Regen und aggressive Schmutzpartikel in der Luft. Eine feine Politur beseitigt feine Kratzer und bessert geringfügige Fehler auf Klarlackierungen aus. Der besonders starke Reiniger entfernt hartnäckigen Teer, Schmutz, Baumabsonderungen und Schadstoffe. Das Glaze Poly Dichtmittel lässt sich einfach auftragen und per Hand einreiben für ein tiefes, reflektierendes Finish. Für alle verchromten und glanzlackierten Oberflächen. Es kann auch zur Verlangsamung der natürlichen Alterung von Komponenten der Messing Kollektion verwendet werden. Nicht auf Bremsscheiben oder Denim-, halbgänzenden oder Winkle-Oberflächen anwenden. Biologisch abbaubar.

Flasche 8 fl. oz. (236 ml).

**93600026** U.S.

**93600079** International.



B. SCHRAMMEN- UND KRATZERREPARATUR



C. MOTOR-HOCHGLANZSPRAY



D. REGENERIERUNGSMITTEL FÜR SCHWARZE INNENVERKLEIDUNG



E. GLAZE POLY DICHTMITTEL





**F. REGENERIERUNGSMITTEL FÜR SCHWARZLEDER**



**G. LEDERSCHUTZMITTEL**

**F. REGENERIERUNGSMITTEL FÜR SCHWARZLEDER**

Das Regenerierungsmittel für Schwarzleder erweckt ausgebleichtes, schwarzes Leder an Sitzen und Satteltaschen zu neuem Leben. Einfach die Oberfläche reinigen und das Regenerierungsmittel mit einem weichen Einwegtuch auftragen und das verwitterte Leder ist wie neu. Überschüssiges Mittel wegwischen, die Lederflächen nach Wunsch abreiben und Ihr Leder sieht aus wie neu. Tragen Sie danach das H-D® Lederschutzmittel auf, um das Leder dauerhaft vor Witterungseinflüssen zu schützen.

Behälter 4 oz. (113 g).

**93600033** U.S.

**93600081** International.

**G. LEDERSCHUTZMITTEL**

Das Lederschutzmittel sorgt für effektive Wetterfestigkeit und vorbeugende Pflege für Ihre Lederprodukte wie Satteltaschen, Tankblenden, Ausrüstung und Kleidung. Speziell entwickelt für glattes, ölgegerbtes Leder.

Behälter 6 oz. (170 g).

**93600034** U.S.

**93600080** International.



**H. METALL-POLITUR**



**I. SCHUTZ FÜR UNBEHANDELTE ALUMINIUMRÄDER – EINZELN ABGEPACKTE WISCHTÜCHER**

**H. METALL-POLITUR**

Eine professionelle Metallpolitur mit einem Mikro-Schleifmittel für die Wiederaufarbeitung von Metallteilen, die ihren ursprünglichen Glanz verloren haben. Empfohlen für die Anwendung auf polierten Aluminium- oder Edelstahloberflächen, die nicht mit Klarlack überzogen sind. Kann zum Polieren von Komponenten der Messing-Kollektion für ein glänzendes Finish verwendet werden. Nicht geeignet für lackierte, verchromte oder beschichtete Oberflächen. Nicht auf mattierten Aluminium- oder Edelstahloberflächen anwenden.

Behälter 4 oz. (113 g).

**93600028** U.S.

**93600083** International.

**I. SCHUTZ FÜR UNBEHANDELTE ALUMINIUMRÄDER – EINZELN ABGEPACKTE WISCHTÜCHER**

Der Schutz für unbehandelte Aluminiumräder sorgt durch Bildung einer Polymer-Schutzschicht für hervorragenden Korrosionsschutz für unbehandelte Aluminium-Oberflächen. Die lang wirkende Formulierung ist beständig gegen Reinigungsmittel und UV-Strahlung und kann auf allen von Harley-Davidson® genehmigten lackierten Flächen aufgetragen werden. Ideal für unbehandelte Aluminiumräder. Nicht geeignet für hochglanzpolierte Oberflächen oder Bereiche, in denen Betriebstemperaturen von über 300 °F (150 °C) auftreten.

**93600063** Ein Einweg-Wischtuch.

**J. WINDSCHUTZSCHEIBENREINIGER – EINZELN ABGEPACKTE WISCHTÜCHER**

Windschutzscheibenreiniger ist zur Verwendung auf Harley-Davidson Windschutzscheiben bestimmt und entfernt Wasserflecken und Verschmutzungen, die Ihre Sicht beeinträchtigen können. Einweg-Wischtücher reduzieren die Gefahr, die Scheibe zu verkratzen, und reinigen gründlicher als der typische verschmutzte Wischer an der Tankstelle oder ein Papiertuch.

**93600067** Ein Einweg-Wischtuch.



**J. WINDSCHUTZSCHEIBENREINIGER – EINZELN ABGEPACKTE WISCHTÜCHER**



**K. REIFENMARKIERUNGSSTIFT**

**K. REIFENMARKIERUNGSSTIFT**

Heben Sie die Bezeichnungen auf Ihren Reifen weiß hervor. Acrylharzlack ist außerordentlich wasserabweisend und bietet zudem eine verbesserte Farbechtheit. Mit der Pumpflasche mit Austauschspitzen können Sie die Buchstaben entweder konturieren oder ausmalen. Die Spitze kann je nach Anwendung geformt oder zugeschnitten werden.

**98625** 1/3 fl. oz. – Weiß.

# 800 GARAGE

Oberflächenpflege

## A. HARLEY® PUTZEIMER

Der perfekte Weg, um Ihr Motorrad sauber und Ihre Garage aufgeräumt zu halten. Dieser praktische 3,5-Gallonen-Putzeimer besitzt einen abnehmbaren Grit Guard® Einsatz, der Schwämme und Waschhandschuhe von den Schmutzpartikeln getrennt hält, die sich auf dem Boden des Eimers sammeln. Der Eimer ist mit einer praktischen Schürze umwickelt, die klare Vinylfächertaschen mit Netzablauf enthält, die auf die Größe der Harley-Davidson® Reinigungsprodukte abgestimmt sind (*separat erhältlich*). Der robuste Handgriff und der dicht abschließende Deckel machen Transport und Aufbewahrung zum Kinderspiel.

94811-10

## B. SCHLAUCHDÜSE IN FEUERWEHROPTIK

Waschen Sie Ihr Bike mit Stil. Die einzigartige Schlauchdüse im Feuerwehrstil besitzt einen großen benutzerfreundlichen Handhebel. Stellen Sie einfach den Hebel ein, die Düse sorgt dann für einen kontinuierlichen Druck – und Sie haben die Hände frei. Der Sprühkopf bietet Einstellmöglichkeiten vom gleichmäßigen Strahl bis zu einem weiten Sprühbereich, die weiche Gummispitze schützt die Oberflächen vor Kratzern. Die Düse ist aus haltbarem, rostfreiem Metall gefertigt, der weiche, ergonomische Griff ist für den komfortablen Gebrauch isoliert. Standardbefestigung für Gartenschlauch inkl. Dichtung.

93600016

## C. WASCHHANDSCHUH

Hochwertiger Waschhandschuh aus Wollgemisch mit extra dichtem Flor für optimale Reinigungskraft und Haltbarkeit. Dieser Waschhandschuh ist maschinenwaschbar, hat genau die richtige Saugfähigkeit und trägt ein aufgenähtes Bar & Shield® Logo auf der Manschette. Mit Daumen, sowohl für Links- als auch Rechtshänder geeignet. Speziell zum Reinigen von Harley-Davidson Motorrädern entwickelt.

94760-99

## D. BÜRSTE FÜR RÄDER UND SPEICHEN

Der perfekte Partner für Rad- und Reifenreiniger. Bürste mit Naturborsten. Die kunststoffbeschichtete Halterung vermeidet Kratzer. Mit in den Griff eingegrabtem Bar & Shield Logo. Die Bürste hat eine konische Form für eine effektive Reinigung, ist besonders langlebig und schmilzt nicht auf heißen Oberflächen.

43078-99



A. HARLEY PUTZEIMER



B. SCHLAUCHDÜSE IN FEUERWEHROPTIK



C. WASCHHANDSCHUH



D. BÜRSTE FÜR RÄDER UND SPEICHEN



**E. REINIGUNGSBÜRSTEN-KIT**



**E. REINIGUNGSBÜRSTEN-KIT**

Bringen Sie jede Ecke Ihres Bikes zum Glänzen. Dieser Satz aus 3 Reinigungsbürsten mit Holzgriffen hilft Ihnen, an die schwierigsten Stellen zu gelangen. Die Chamoisbürste säubert sanft zwischen den Motorkühlrippen oder kann nach dem Abspritzen eingesetzt werden, um schwer zugängliche Wasserreste aufzusaugen. Die Spiralbürste ist perfekt zum Reinigen von Reifenwänden oder anderen schwer zugänglichen Stellen an Ihrem Motorrad geeignet, die weiche Wischbürste alle verchromten Teile blitzblank. Alle Bürsten sind mit vinylbeschichteten Drähten versehen, um Kratzer zu vermeiden.

**94844-10**

**F. INSEKTENENTFERNER-SCHWAMM**

Stark gegen Insekten, aber sanft zu Flächen. Dieser griffige Schwamm zeichnet sich durch einen starken, flexiblen Kern, umgeben mit einer doppelseitigen Reinigungsfläche aus. Zusammen mit den Insektenentferner- oder Rad- und Reifenreinigersprays kann die strukturierte orangefarbene Oberfläche festgebackene Insekten und Straßenschmutz ablösen, ohne Kratzer auf der darunter liegenden Oberfläche zu hinterlassen.

**93600110**

**G. EINWEG-PFLEGESET SOFTCLOTH – DISPENSERBOX**

Nun in einer Pop-up-Dispenserbox erhältlich, die die Tücher sauber und griffbereit hält. Herkömmliche Putzlappen führen oft zu Kratzspuren am Lack. Diese Einweg-Reinigungstücher sind aus einem Spezialmaterial gefertigt, das die Lackoberfläche schonend und gleichzeitig beim Wachsen und Polieren zurückgebliebene Partikel effektiv entfernt. Diese Einwegtücher sind in der praktischen, wiederverschließbaren Pop-up-Dispenserbox vor Schmutz geschützt. Packung mit 50 Reinigungstüchern.

**93600114** Dispenserbox mit 50 Tüchern.

**H. MIKROFASER-REINIGUNGSTUCH**

Dieses superweiche und extrem saugfähige Mikrofaser Tuch ist vielseitig einsetzbar zum Waschen, Reinigen oder Polieren. Das Tuch kann nass oder trocken verwendet werden und ist ohne Einschränkung für alle Oberflächen geeignet. Dieses widerstandsfähige, quadratische 16" große Tuch schimmelt nicht und ist waschmaschinenfest. Mit handlichem Aufbewahrungsbehälter.

**94663-02**

**I. SYNTHETIKTROCKENTUCH**

Kunststoff-Fasermaterial für alle Oberflächen geeignet. Hohe Saugkraft ohne Streifenbildung. Auch im trockenem Zustand weich und oberflächenfreundlich. Widerstandsfähig, schimmelbeständig und waschmaschinenfest. Verstaueung des Tuchs (12" x 21") in einem handlichen Behälter.

**94791-01**

**J. REINIGUNGSSTÄBCHEN**

Reinigen Sie die schwer erreichbaren Stellen. Weiche Wattestäbchen eignen sich bestens zum Entfernen von Politur- und Wachsresten aus Spalten und Ritzen, dank des kräftigen und flexiblen 8" Stiels lassen sich auch schwer erreichbare Stellen an Motor, Auspuff usw. reinigen. Packung mit 50 Reinigungsstäbchen.

**93600107**



**F. INSEKTENENTFERNER-SCHWAMM**



**G. EINWEG-PFLEGESET SOFTCLOTH – DISPENSERBOX**



**H. MIKROFASER-REINIGUNGSTUCH**



**I. SYNTHETIKTROCKENTUCH**



**J. REINIGUNGSSTÄBCHEN**



# 802 GARAGE

Oberflächenpflege

## A. HARLEY® MOTORRADREINIGUNGS-KIT

Das Motorradreinigungs-Kit beinhaltet alles, was Sie zur Reinigung Ihres Bikes brauchen.

- Sunwash™ Reinigungskonzentrat
- Insektenentferner
- Waschhandschuh
- Insektenentfernungsschwamm
- Synthetikrockentuch
- Mikrofaser-Reinigungstuch

93600056



A. HARLEY MOTORRADREINIGUNGS-KIT

## B. HARLEY PFLEGE- UND SCHUTZ-KIT

Das Pflege- und Schutz-Kit beinhaltet alles Notwendige, damit Ihr Bike richtig glänzt.

- Glaze™ Poly Dichtmittel
- Glanz-Pflegespray
- Chrom Clean & Shine
- Schrammen- und Kratzerreparatur
- Softcloth Einwegtücher
- Mikrofaser-Reinigungstuch
- Reinigungsstäbchen

93600057A



B. HARLEY PFLEGE- UND SCHUTZ-KIT

## C. HARLEY TRAVEL CARE KIT

Mehr brauchen Sie nicht, um Ihr Bike glänzen zu lassen – außer Wasser. Ob Sie die ultimative Werkstatt für Biker gründen möchten oder einfach nur ein blitzblankes Motorrad fahren wollen: die Lösung heißt Harley® Travel Care Kit. Das Kit beinhaltet fünf wiederbefüllbare Flaschen (je 2 oz.) bewährter Harley-Davidson® Reinigungsprodukte. Im Kit enthalten sind Sunwash Reinigungskonzentrat, Insektenentfernungsspray, schnell wirksamer Reiniger für Rad und Reifen, Glaze Poly Dichtmittel, Glanz-Pflegespray und ein weiches Mikrofaser-Pflegeuch. Das komplette Kit passt problemlos in die kompakte wiederverwendbare Reißverschluss tasche, damit Sie es während der Fahrt mitnehmen oder ordentlich in Ihrer Garage aufbewahren können.

93600007 Fünf Flaschen zu je 2 oz.




C. HARLEY TRAVEL CARE KIT

## D. SATTELTASCHEN-AUFBEWAHRUNGSSTÄNDER

Der beste Platz für Ihre Satteltaschen ist nicht der Boden. Dieser praktische Klappständer trägt Ihre Touring Hartschalen-Seitenkoffer, während Sie an Ihrem Motorrad arbeiten oder es waschen und nutzt die Schnelltrennkupplung des Koffers zur Befestigung am Ständer. Der Ständer ist leicht und verfügt über vier verstellbare Füße für einen stabilen Stand auf dem Boden. Auf dem Ständer können Sie auch die Taschen selbst ideal waschen, trocknen und polieren. Der Ständer nimmt sowohl Standard- als auch verlängerte Hartschalen-Seitenkoffer auf.

94778-10

Für Touring Modelle '95-'16 mit Standard- und verlängerten Satteltaschen.



D. SATTELTASCHEN-AUFBEWAHRUNGSSTÄNDER

## E. HOG® BLASTER MOTORRADTROCKNER

Trocknen Sie Ihr Motorrad in Minuten mit dem HOG Blaster. Dieser leistungsstarke Trockner bläst warme, trockene, gefilterte Luft mit 18.000 Fuß/Minute und spart Ihnen bis zu 75 % Trockenzeit. Der HOG Blaster reduziert nachträgliche Streifenbildung und Wasserflecken, da sich das Wasser nicht an schwer erreichbaren Stellen fangen kann. So ist endlich Schluss mit ärgerlichen Tropf- und Laufspuren, sobald das Motorrad bewegt wird. Neben seinem ergonomischen Design mit komfortabler Handhaltung zeichnet sich der HOG Blaster durch eine robuste Stahlhülle, einen 1,3 PS-Motor und ein geerdetes Elektrokabel aus. Kit inklusive Gebläseeinheit, flexiblem Schlauch und 2 Diffusoraufsätzen. Für die Gebläseeinheit bleibt die originale Motorradgarantie bestehen.

94651-09 120 V, geerdeter Stecker mit 3 Anschlussstiften.

USA, Kanada und Mexiko.



E. HOG BLASTER MOTORRADTROCKNER

Nicht alle Produkte sind in allen Ländern erhältlich – wenden Sie sich für Einzelheiten bitte an Ihren Händler.

# HARLEY-DAVIDSON® MOTORRADPLANEN

Wer ist am besten angezogen? Im Gegensatz zu einer Plane mit Spannseilen wirken die Harley-Davidson Motorradplanen den Auswirkungen der Elemente entgegen und schützen den Lack und das Finish Ihres Bikes vor dem Einfluss der rauen Umwelt. Egal, ob Ihr Bike seine Zeit in einer beheizten Garage oder in der Einfahrt verbringt, wir geben ihm Deckung.

## ANTENNENÖFFNUNG

Touring und Trike Planen sind hinten mit Klettverschlussöffnungen für Antennen versehen.

## WASSERFESTE NÄHTE

Die robusten Motorradplanen für innen und außen sind dank versiegelter überlappender Nähte wasserfest.

## GERINGERE FEUCHTIGKEIT

Wetterschutzte Lüftungsöffnungen oder atmungsaktive Materialien fördern die Luftzirkulation und minimieren Korrosion auch bei längerem Abstellen.

## HITZEBESTÄNDIGE SCHILDE

Motorradplanen für innen und außen sowie Premium-Motorradplanen für innen verfügen über hitzebeständige Schilder, die sie vor dem heißen Auspuff schützen.

## REFLEKTIERENDE STREIFEN

Durch reflektierende Streifen ist ein geparktes und abgedecktes Motorrad besser sichtbar.

## FIXIERUNG UNTER DEM MOTORRAD


Schnellspannriemen fixieren die Plane unter dem Rahmen und reduzieren so das Aufblähen im Wind.

## INTEGRIERTE AUFBEWAHRUNGSTASCHE

Verstauen Sie die Plane nach der Benutzung einfach in der integrierten Aufbewahrungstasche.



Nicht alle Produkte sind in allen Ländern erhältlich – wenden Sie sich für Einzelheiten bitte an Ihren Händler.



## KORSETTARTIGER PLANENRÜCKEN

Mittlere und große Planen mit einem Spannsystem, mit dem sich die Plane am besten anpassen lässt. Einfach am Gummizug ziehen und die Plane passt sich der Form des Motorrads an.



## VERSTELLBARER SAUM

Die Zugkordel am Saum ermöglicht eine individuelle Anpassung an das Motorrad und erspart Ihnen Probleme mit Elastikzügen.



## ZUGANG ZU SCHLÖSSERN

Eingenähte Öffnungen im Bereich des Vorderrads vereinfachen die Verwendung von Kabelschloss oder Sicherheitskette (ohne Kabel/Schloss).



## TASCHE FÜR PLANEN-ALARMANLAGE

In einer versteckten Tasche kann die optionale, batteriebetriebene Alarmanlage untergebracht werden. Bei Veränderungen an der Plane wird ein Alarm mit 130 dB ausgelöst.

# 804 GARAGE

	INNEN	PREMIUM - INNEN	INNEN/AUSSEN	
<b>MATERIAL</b>	Polyester	Luxuriös weiche Mikrofaser	Robustes UV-beständiges Polyester mit Diamantmuster	
<b>WASSERFEST</b>	–	–	✓	
<b>HITZESCHILD</b>	–	✓	✓	
<b>ANTENNENÖFFNUNG</b>	–	✓	✓	
<b>SICHERHEITSMERKMALE</b>	Eingenähte Ösen für Vorderrad-Kettenschloss und versteckte Tasche für internen Alarm			
<b>VERSTELLBARKEIT</b>	Mittelnäht im Korsettstil und verstellbarer Saum			
<b>REFLEKTIERENDE STREIFEN</b>	✓	✓	✓	✓
<b>INTEGRIERTE AUFBEWAHRUNGSTASCHE</b>	✓	✓	✓	✓
<b>BAUCHGURT</b>	✓	✓	✓	✓
<b>H-D LOGO</b>	✓	✓	✓	–
<b>STREET™ UND SPORTSTER®</b>	Klein 93100043	Klein 93100042	Klein 93100040	Klein – Vollscharz 93100041
<b>V-ROD®, DYNA® UND SOFTAIL®</b>	Groß 93100018	Mittel 93100019	Mittel 93100022	Mittel – Vollscharz 93100025
<b>TOURING</b>	Groß 93100018	Groß 93100020	Groß 93100023	Groß – Vollscharz 93100026
<b>TRIKE</b>	Groß 93100018	Extragroß 93100021	Extragroß 93100024	Extragroß – Vollscharz 93100027

✓ Standardmerkmal

HINWEIS: H-D® Motorradplanen sind nicht für die Abdeckung des Motorrads beim Transport auf einem offenen Anhänger vorgesehen. Wird eine H-D Motorradplane während des Transports auf dem Anhänger verwendet, können die Plane und das Motorrad beschädigt werden.

Nicht alle Produkte sind in allen Ländern erhältlich – wenden Sie sich für Einzelheiten bitte an Ihren Händler.



**A. MOTORRADPLANEN FÜR INNEN UND AUSSEN – ORANGE/SCHWARZ MIT HARLEY-DAVIDSON AUFDRUCK**



**B. PREMIUM MOTORRADPLANE FÜR INNEN**



**C. MOTORRADPLANE FÜR INNEN\***

### A. MOTORRADPLANEN FÜR INNEN UND AUSSEN\*

Diese widerstandsfähige Plane aus bleichbeständigem 300-Denier-Polyester in Rautenstruktur verfügt über versiegelte und daher wasserfeste Nähte. Daher ist sie perfekt für Motorräder, die den Elementen ausgesetzt sind. Die wettergeschützten Lüftungsöffnungen oben in der Plane lassen Feuchtigkeit entweichen und minimieren Korrosion auch bei längerem Abstellen. Hitzeschilder innen schützen die Plane vor dem heißen Auspuff und in der integrierten Tasche lässt sie sich bei Nichtgebrauch bequem aufbewahren. Die Plane verfügt über einstellbare Zugbänder vorn und hinten, mit denen sie sich sicher um das Motorrad spannen lässt. Ein unter dem Motorrad durchgeführtes Band reduziert das Aufblähen im Wind. Die Plane besitzt eine bequeme Öffnung in der Nähe des Vorderrads für ein Kabel- oder eine Sicherheitskette sowie Innentaschen für die optionale Planen-Alarmanlage (P/N 69000038). Die Plane ist mit einer reflektierenden Paspelierung für bessere Sichtbarkeit versehen und zweifarbig in Orange und Schwarz erhältlich oder einfach nur in dezentem Schwarz.

Klein. Für XG, XL und XR Modelle.

**93100040** H-D Orange/Black.

**93100041** Black.

Mittel. Für VRSC™, Dyna® und Softail® Modelle.

**93100022** H-D Orange/Black.

**93100025** Black.

Groß. Für Touring und Freewheeler® Modelle. Nicht für FLHTCUTG Modelle.

**93100023** H-D Orange/Black.

**93100026** Black.

Extragroß. Für Trike Modelle.

**93100024** H-D Orange/Black.

**93100027** Black.

### B. PREMIUM MOTORRADPLANE FÜR INNEN\*

Diese luxuriös weiche Mikrofaserplane eignet sich ideal zum kurz- und langfristigen Abstellen in Innenräumen. Das atmungsaktive Mikrofasermaterial lässt Feuchtigkeit entweichen und minimiert Korrosion. Die Plane verfügt über einstellbare Zugbänder vorn und hinten, mit denen sie sich sicher um das Motorrad spannen lässt. Ein unter dem Motorrad durchgeführtes Band reduziert das Aufblähen im Wind. Die Plane ist zudem mit hitzebeständigen Einsätzen zum Schutz des Materials vor dem heißen Auspuff ausgestattet. Die Plane besitzt eine bequeme Öffnung in der Nähe des Vorderrads für ein Kabel- oder eine Sicherheitskette sowie Innentaschen für die optionale Planen-Alarmanlage (P/N 69000038). Die zweifarbige Plane in orange und schwarz ist mit einer reflektierenden Paspelierung für bessere Sichtbarkeit ausgestattet sowie einer integrierten Tasche zur handlichen Aufbewahrung.

Klein. Für XG, XL und XR Modelle.

**93100042** H-D Orange/Black.

Mittel. Für VRSC, Dyna und Softail Modelle.

**93100019** H-D Orange/Black.

Groß. Für Touring und Freewheeler Modelle. Nicht für FLHTCUTG Modelle.

**93100020** H-D Orange/Black.

Extragroß. Für Trike Modelle.

**93100021** H-D Orange/Black.

### C. MOTORRADPLANE FÜR INNEN\*

Diese atmungsaktive Polyesterplane ist perfekt geeignet für innen geparkte Motorräder, denn sie lässt Feuchtigkeit entweichen und minimiert Korrosion bei kurz- und langfristigem Abstellen. Die Plane verfügt über einstellbare Zugbänder vorn und hinten, mit denen sie sich sicher um das Motorrad spannen lässt. Ein unter dem Motorrad durchgeführtes Band reduziert das Aufblähen im Wind. Die Plane besitzt eine bequeme Öffnung in der Nähe des Vorderrads für ein Kabel- oder Kettenschloss sowie Innentaschen für die optionale Planen-Alarmanlage (P/N 69000038). Die zweifarbige Plane in orange und schwarz ist mit einer reflektierenden Paspelierung für bessere Sichtbarkeit ausgestattet sowie einer integrierten Tasche zur handlichen Aufbewahrung.

Klein. Für XG, XL und XR Modelle.

**93100043** H-D Orange/Black.

Groß. Für Touring und Freewheeler Modelle.

**93100018** H-D Orange/Black.

\*HINWEIS: H-D® Motorradplanen sind nicht für die Abdeckung des Motorrads beim Transport auf einem offenen Anhänger vorgesehen. Wird eine H-D Motorradplane während des Transports auf dem Anhänger verwendet, können die Plane und das Motorrad beschädigt werden.



**\*WARNUNG:** Vor der Fahrt abnehmen. Es besteht schwere Unfallgefahr.

Nicht alle Produkte sind in allen Ländern erhältlich – wenden Sie sich für Einzelheiten bitte an Ihren Händler.

# 806 GARAGE

Motorradplanen und  
Aufbewahrungszubehör

## A. OASIS TAGESHAUBE\*

Halten Sie Ihren Sitz trocken, wenn Sie ihr Motorrad über Nacht abstellen. Leicht und kompakt für die Reise, kann diese Haube mühelos in der integrierten Reißverschluss tasche untergebracht werden. Die wasserabweisende Haube aus weichem Polyester in schwarz und orange trocknet schnell und sorgt so für eine Abfahrt ohne Verzögerung. Dank der Klettverschlüsse hinten können Sie die Plane über Ihre Antennen ziehen, das elastische Saumband und die Trittbrett-Aufhänger sorgen für eine enge Passform. Der Harley-Davidson Schriftzug und die Bar & Shield® Logos heben sich deutlich vom Material ab.

**93100028** H-D Orange/Black.  
Für Touring und Trike Modelle mit Tour-Pak™ Koffer.



A. OASIS TAGESHAUBE



B. REGENSCHUTZPLANE – SOLO SITZ

## B. REGENSCHUTZPLANEN\*

Mit praktischem Aufbewahrungsbeutel. Die Nylon-Abdeckung aus schwarzem, wasserfestem Cordura® schützt Ihren Sitz vor Regen und lässt sich leicht wieder verstauen.

**51638-97** Solo Sitz.  
Für H-D® Solo Sitze (außer XR und FLSTS).

**51639-97** Doppelsitzbank.  
Für VRSC™, XG, XL, Dyna® und Softail® Modelle mit Doppelsitzbank. Nicht für Touring und Trike Modelle. Nicht in Verbindung mit Fahrerrückenlehne.

**52952-97** Sitz mit Fahrerrückenlehne.  
Für H-D Touring und Trike Sitze. Für Fahrerrückenlehne aus dem Zubehör. Inklusive Regen Schutzplane für an Tour-Pak montierter Soziusrückenlehne.



B. REGENSCHUTZPLANE – DOPPELSITZBANK



B. REGENSCHUTZPLANE – SITZ MIT  
FAHRERRÜCKENLEHNE

## C. MOTORRADPLANEN-ALARMANLAGE

Schützen Sie Ihr Motorrad vor Manipulationen. Die integrierte Alarmanlage wird in einer Tasche an ausgewählten H-D® Motorradplanen untergebracht. Ein mit dem Alarmstift verbundenes Kabel wird per Schnappverschluss an Speichen, Bremsscheiben oder anderen festen Teilen befestigt. Wird die Plane vom Motorrad genommen, wird der Stift gezogen und ein 130 dB lauter Alarm ausgelöst. Die wetterfeste Alarmanlage wird mit einer austauschbaren 9 V-Batterie betrieben (nicht enthalten).

**69000038**  
Für ausgewählte H-D Motorradplanen mit Alarmanlagentasche.



C. MOTORRADPLANEN-ALARMANLAGE

## D. WINDSCHUTZSCHEIBEN-AUFBEWAHRUNGSTASCHE, BAUMWOLLE

Diese Tasche ist aus atmungsaktiver Baumwolle gefertigt und dient der kratzsicheren Aufbewahrung. Die Außenhülle ziert ein gesticktes Bar & Shield Logo passend zur entsprechenden Motorradplane.

**95982-98B**  
Für alle Harley-Davidson® Windschutzscheiben.



D. WINDSCHUTZSCHEIBEN-  
AUFBEWAHRUNGSTASCHE, BAUMWOLLE

## E. HELM-HANGER

Stellen Sie Ihre Helmkollektion mit Stolz aus. Mit Harley-Davidson Helm-Hanger sind Ihre Helme sicher und gut aufbewahrt. Ausgelegt für alle Arten von Helmen lassen diese Helm-Hanger die Luft im Helm zirkulieren um das Futter frisch und trocken zu halten. Die steifen Stahlhaken mit einer dauerhaften Elektrotauchbeschichtung und weichen Gummikanten schützen die Lackierung Ihres Helms. Das wandmontierbare J-Hook Design lässt sich an einer Trailer- oder Garagenwand oder an praktisch jeder flachen Oberfläche anbringen. Der Universal-S-Hook eignet sich zum Aufhängen an Türen, Kabinenwänden und Kleiderstangen.

**93100034** J-Hook.



E. HELM-HANGER – J-HOOK

## F. SEITENSTÄNDERTELLER

Für den Seitenständer. Diese Kunststoffunterlage verhindert ein Einsinken des Ständers in weiche Untergründe wie Schlamm, Asphalt und Gras.

**94647-98**  
Für Motorräder mit Seitenständer.



F. SEITENSTÄNDERTELLER

\*HINWEIS: H-D Motorradplanen sind nicht für die Abdeckung des Motorrads beim Transport auf einem offenen Anhänger vorgesehen. Wird eine H-D Motorradplane während des Transports auf dem Anhänger verwendet, können die Plane und das Motorrad beschädigt werden.



**\*WARNUNG:** Vor der Fahrt abnehmen. Es besteht schwere Unfallgefahr.

Nicht alle Produkte sind in allen Ländern erhältlich – wenden Sie sich für Einzelheiten bitte an Ihren Händler.





**G. WARTUNGSABDECKUNG – (ABGEBILDET AN GROSSEM TANK)**



**G. WARTUNGSABDECKUNG – (ABGEBILDET AN SPORTSTER TANK)**



**G. WARTUNGSABDECKUNG – (ABGEBILDET AN GROSSEM FRONTFENDER)**



**G. WARTUNGSABDECKUNG – (ABGEBILDET AN KLEINEM FRONTFENDER)**

### G. WARTUNGSABDECKUNGEN\*

Schützen Sie den Tank und die Kotflügel Ihrer Maschine bei Wartungsarbeiten vor Beschädigungen. Diese Abdeckungen mit Custom-Form haben eine leicht zu reinigende, schwarze äußere Vinyl-Oberfläche und eine nicht scheuernde Fleece-Innenverkleidung. Tankabdeckungen sind mit eingesetzten Magneten ausgestattet, die ein Verrutschen der Abdeckung verhindern. Zusätzlich bieten sie praktische Netztaschen für Kleinteile und eine Klarsichthülle für Notizen und Anleitungen. Fender-Abdeckungen haben weiche Elastikbänder, die ein Verrutschen verhindern. Das nostalgische Harley-Davidson® Logo schließlich darf in keiner Garage fehlen.

**94640-08** Großer Tank.  
Für Dyna®, Softail®, Touring und Trike Modelle.

**94642-08** Sportster® 3,5-Gallonen-Tank.  
Für XL Modelle mit 2,2- oder 3,3-Gallonen-Tank.

**94645-08** Sportster 4,5-Gallonen-Tank.  
Für XL Modelle mit 4,5-Gallonen-Tank. Auch für XG Modelle.

**94641-08** Großer Frontfender.  
Für FLD '12-'16, FL Softail (außer FLS und FLSS) '86-'17, FLDE, FLHC und FLHCS ab '18 sowie die meisten Touring und Trike Modelle.

**94643-08** Kleiner Frontfender.  
Für die meisten XG, XL, XR, Dyna sowie FX Softail Modelle '84-'17.

### H. FERNBEDIENUNGS-GARAGENTÜRÖFFNER-KIT

Bedienen Sie Ihren automatischen Garagentüröffner, ohne Ihren Motorradsitz zu verlassen oder in Ihrer Tasche nach der Fernbedienung zu suchen. Dieses Kit ist mit den meisten Marken automatischer Türöffner kompatibel. Damit können Sie Ihr Garagentor durch Betätigen des Fernlichtschalters an Ihrem Motorrad öffnen. Der versteckte Sender wird am Kabelbaum Ihres Motorrads angeschlossen und von Ihrer Fahrzeugbatterie gespeist, sodass keine Senderbatterien erneuert werden müssen. Durch Ausschalten Ihrer Zündung wird der Sender deaktiviert. Dies sorgt für eine zusätzliche Sicherung Ihrer Garage, falls Sie Ihr Motorrad draußen abstellen. Das Signal wird an den Empfänger in der Garage geschickt, der an eine Standardsteckdose mit 110 Volt angeschlossen wird und über ein Kabel mit dem automatischen Öffner verbunden ist. Die Rolling Code Technologie des Empfängers bietet zusätzliche Sicherheit. Das Kit beinhaltet einen Sender und einen Empfänger. Die einzelnen Komponenten sind zur Ausstattung weiterer Motorräder und Garagen erhältlich.

**91558-01B** Komplettes Kit.  
Für VRSC™ '02-'17, XG ab '15, XL ab '94, XR '08-'13, Dyna '96-'17, Softail ab '96 sowie Touring und Trike Modelle ab '94. XL ab '14, Dyna '12-'17 und Softail Modelle '11-'17 erfordern Steckverbinder-Kit P/N 72673-11. Touring und Trike Modelle '14-'16 erfordern Steckverbinder-Kit P/N 69200722. Softail ab '18 sowie Touring und Trike Modelle ab '17 erfordern Steckverbinder-Kit P/N 69201599A. XG ab '15 erfordern P/N 72136-94GY, 72156-94 und 4x 72195-94. Nicht für Chamberlain®/Liftmaster® MyQ® oder Sears® Craftsman AssureLink™ Garagentüröffner.

#### 1. Fernbedienungs-Garagentüröffner-Sender

Dieses Kit ermöglicht Besitzern des Fernbedienungs-Garagentüröffners P/N 91558-01B jedes Ihrer Harley-Davidson Motorräder mit einem Fernbedienungssender auszustatten.

#### 91561-01B

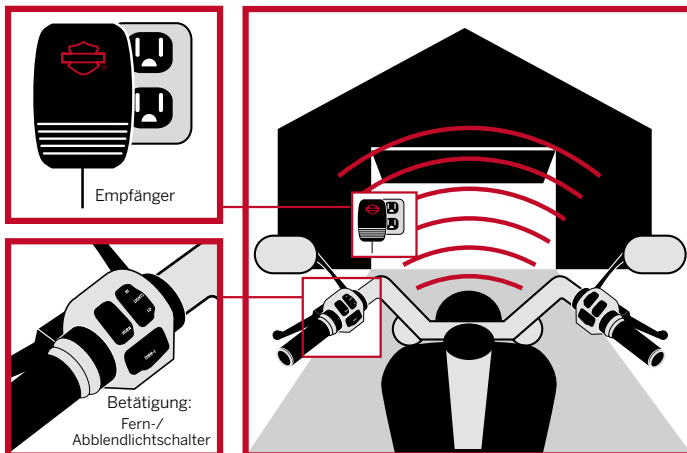
Zur Verwendung mit Fernbedienungs-Garagentüröffner P/N 91558-01B. XG ab '15 erfordern P/N 72136-94GY, 72156-94 und 4x 72195-94. XL ab '14, Dyna '12-'17 und Softail Modelle '11-'17 erfordern Steckverbinder-Kit P/N 72673-11. Touring und Trike Modelle '14-'16 erfordern Steckverbinder-Kit P/N 69200722. Softail ab '18 sowie Touring und Trike Modelle ab '17 erfordern Steckverbinder-Kit P/N 69201599A.

#### 2. Fernbedienungs-Garagentüröffner-Empfänger

Dieser zusätzliche Empfänger ermöglicht dem Besitzer des Garagentüröffners P/N 91558-01B, mehr als einen Garagentüröffner von einem einzigen Sender aus zu bedienen.

#### 91562-01

Zur Verwendung mit Fernbedienungs-Garagentüröffner-Kit P/N 91558-01B. Nicht in Verbindung mit Chamberlain®/Liftmaster MyQ oder Sears Craftsman AssureLink Garagentüröffnern.



### H. FERNBEDIENUNGS-GARAGENTÜRÖFFNER-KIT

\*HINWEIS: H-D® Motorradplanen sind nicht für die Abdeckung des Motorrads beim Transport auf einem offenen Anhänger vorgesehen. Wird eine H-D Motorradplane während des Transports auf dem Anhänger verwendet, können die Plane und das Motorrad beschädigt werden.

**! \*WARNUNG:** Vor der Fahrt abnehmen. Es besteht schwere Unfallgefahr.

Nicht alle Produkte sind in allen Ländern erhältlich – wenden Sie sich für Einzelheiten bitte an Ihren Händler.

# 808 GARAGE

H-D® Detachables™ Aufbewahrung

## A. WANDTRÄGER FÜR ABNEHMBARES ZUBEHÖR

Räumen Sie Ihre Garage auf! Abnehmbare Windschutzscheiben, Rückenlehnen, Gepäckträger und Tour-Pak™ Koffer erhöhen die Vielseitigkeit Ihres Bikes. Damit können Sie Ihr Motorrad jeden Tag passend ausrüsten. Montieren Sie das Zubehör, wann immer Sie es benötigen, und bauen Sie es ab, wenn nicht. Doch was tun Sie dann mit all den H-D Detachables Teilen? Der Wandträger für abnehmbares Zubehör ist ein sicherer Aufbewahrungsort für abnehmbares Zubehör. Er macht Regale so gut wie überflüssig, und Sie stolpern auch nicht mehr über Ihr abnehmbares Zubehör. Dieser robuste Wandträger für abnehmbares Zubehör lässt sich an jeder Wand anbringen, die mittige 16" Konstruktion sorgt für eine sichere Befestigung an den Bolzen. Der Träger umfasst fünf beschichtete Stangen, die sich in den unterschiedlichsten Kombinationen an den Befestigungsschlitzen anbringen lassen. Bringen Sie die Stangen einfach am richtigen Platz an, schrauben Sie sie fest und hängen Sie Ihr abnehmbares Zubehör daran auf. Die einstellbaren Stangen können fast jede Kombination von Zubehör aufnehmen. Das Kit beinhaltet schwarze Seitenplatten, fünf beschichtete Stangen, Zierabschlusskappen und sämtliches erforderliches Montagezubehör.

### 93100005

Verwendbar mit Harley-Davidson® Detachables und HoldFast™ Produkten einschließlich Tour-Pak Gepäckträgern, Sissy Bars, Gepäckträgern, Fahrerrückenlehnen und Windschutzscheiben im H-D Detachables Stil. Abnehmbare Windschutzscheiben und Fahrerrückenlehnen mit Schnellkupplungen erfordern Zusatz-Montagekits.

## B. SCHNELLVERSCHLUSS-WINDSCHUTZSCHEIBEN-HALTERUNGEN FÜR WANDTRÄGER

Erforderlich für den Einbau abnehmbarer Windschutzscheiben mit Schnellkupplungen am Wandträger. Gestufte, konische Befestigungen lassen sich auf die verstellbaren Stangen des Wandträgers für abnehmbares Zubehör schieben und erlauben der Windschutzscheiben-Schnellkupplung das sichere Einrasten an der richtigen Position. Das Kit beinhaltet zwei gestufte Halterungen.

### 93100015

Für Harley-Davidson Schnellkupplungs-Windschutzscheiben (außer XG) und den Wandträger für abnehmbares Zubehör P/N 93100005.

## C. FAHRERRÜCKENLEHNEN-HALTERUNG FÜR WANDTRÄGER

Bewahren Sie Ihre Touring Fahrerrückenlehne sicher in Ihrer Garage auf, wenn Sie sie gerade nicht benötigen. Diese kompakte Halterung passt auf die Seitenplatte des Wandträgers für abnehmbares Zubehör. Hier können Sie Ihr Fahrerrückenpolster an einem optimalen Ort aufhängen. Kit inklusive Montagehalterung und aller erforderlichen Montageteile.

### 93100016

Für Harley-Davidson Touring und Trike Fahrerrückenlehnen und verstellbare Fahrerrückenlehnen-Kits sowie den Wandträger für abnehmbares Zubehör P/N 93100005.




A. WANDTRÄGER FÜR ABNEHMBARES ZUBEHÖR



B. SCHNELLVERSCHLUSS-WINDSCHUTZSCHEIBEN-HALTERUNGEN FÜR WANDTRÄGER



C. FAHRERRÜCKENLEHNEN-HALTERUNG FÜR WANDTRÄGER



SOFTAIL® H-D DETACHABLES



ROAD KING® CLASSIC H-D DETACHABLES



**D. UNTERLEGKEIL CRUISER CRADLE**



**E. CRUISER CRADLE ANHÄNGER-ADAPTER-KIT**



**F. CRUISER CRADLE UNTERLEGKEIL –  
NUR ANHÄNGER VERSION**



**G. CRUISER CRADLE UNIVERSAL  
E-TRACK ADAPTER-KIT  
(ABGEBILDET MIT UNTERLEGKEIL)**



**H. MOTORRAD-HEBEVORRICHTUNG**

### D. UNTERLEGKEIL CRUISER CRADLE

Dieser robuste Unterlegkeil aus Aluminium sorgt für sicheren Stand Ihres Bikes – am Boden, auf einem Anhänger oder der Ladefläche eines Pickups. Der Unterlegkeil passt für die meisten Motorradmodelle und hält Ihre Maschine beim Abstellen, Transport oder Schrauben in aufrechter Position.

Der leichte, faltbare Unterlegkeil lässt sich einfach transportieren. Verwenden Sie den Keil in der Auffahrt, wenn Sie Ihr Bike waschen oder auf einem Anhänger bzw. der Ladefläche eines Pickups, sofern Sie über den optionalen Anhänger-Adapter verfügen. Mit nur zwei Spanngurten steht das Bike sicher. Und weil Sie die Gurte nicht übermäßig anziehen müssen, werden empfindliche Aufhängungsteile und Lenkerbuchsen nicht beschädigt.

#### 92900001

Für Modelle mit Fahrzeuggewicht bis zu 3.000 lbs (1.360 kg) und Vorder- oder Hinterradgröße 14" bis 22" (355-560 mm) Felgendurchmesser und 3,15" bis 8,66" (80 mm-220 mm) Nennradbreite.

### E. CRUISER CRADLE ANHÄNGER-ADAPTER-KIT

Zur einfachen Anbringung des Unterlegkeils Cruiser Cradle an vielen Anhängern. Befestigen Sie das flache Kit einfach auf dem Boden Ihres Anhängers. Der Cruiser Cradle lässt sich in Sekundenschnelle ohne Werkzeugeinsatz darauf montieren.

#### 92900002

Für Unterlegkeil Cruiser Cradle P/N 92900001 auf Anhängern.

### F. CRUISER CRADLE UNTERLEGKEIL – NUR ANHÄNGER VERSION

Der Unterlegkeil passt für die meisten Motorradmodelle und hält Ihre Maschine beim Transport oder Arbeiten am Motorrad in aufrechter Position. Mit nur zwei Spanngurten steht das Bike sicher. Der Unterlegkeil nur für Anhänger kann mit vier Flügelmuttern oder mit dem optionalen E-Track Adapter in Sekundenschnelle vom Anhänger entfernt werden und lässt sich zum Versorgen zusammenfalten. Einschließlich aller Halterungen und Anschlusssteile für einen Trailer oder eine Hebebühne.

#### 92900042

Für Modelle mit Fahrzeuggewicht bis zu 3.000 lbs (1.360 kg) und Vorder- oder Hinterradgröße 14" bis 22" (355-560 mm) Felgendurchmesser und 3,15" bis 8,66" (80 mm-220 mm) Nennradbreite.

### G. CRUISER CRADLE UNIVERSAL E-TRACK ADAPTER-KIT

Der Unterkeil lässt sich an beliebiger Stelle entlang des E-Tracks positionieren, wodurch Sie bei der Positionierung eines Motorrads äußerst flexibel sind. Der Unterkeil kann von Seite zu Seite auf eine Breite zwischen 27" und 43" eingestellt werden. Das Universal E-Track Adapterkit beinhaltet alle erforderlichen Anschlusssteile und eine bumerangförmige Stange für zusätzliche Stabilität des Unterkeils. Für den Transport des Motorrads sind Ratschenspanngurte erforderlich.

#### 92900043

Für Unterlegkeil Cruiser Cradle P/N 92900001 oder 92900042 auf Anhängern.

### H. MOTORRAD-HEBEVORRICHTUNG

Der 1.100 starke Heber kann ein 2-Rad® Harley-Modell 16,9" vom Boden anheben. Der Heber hat zwei feste und zwei Gelenkräder und einen abnehmbaren T-Handgriff für leichte Manövrierbarkeit. Kit inklusive Hebevorrichtung und zwei Spanngurten. Nicht erhältlich in – Europa, Nahost und Afrika.

#### 92900004

Für Harley-Davidson® V-Twin Modelle (außer Trike und Modelle mit Seitenwagen). Softail® Modelle erfordern Rahmenschutz-Kit P/N 94675-99, Dyna® Modelle mit Twin Cam erfordern Adapter-Kit P/N 98965-99, beides ist separat erhältlich.

#### Ebenfalls erhältlich:

##### RAHMENSCHUTZ (ohne Abb.)

Bei Verwendung einer Motorrad-Hebevorrichtung werden diese Rahmenschutzschienen zum Schutz der Unterseite des Motorrads empfohlen. Sie sind erforderlich bei Softail Modellen, damit der Hebedruck auf den Rahmen und nicht auf die Stoßdämpfer ausgeübt wird. In universeller Custom-Ausführung zur Anpassung an alle V-Twin Harley-Davidson Motorräder. Paarweise.

**94675-99** Für alle 1,25" Rahmenrohre.

#### Ebenfalls erhältlich:

##### ADAPTER-KIT FÜR MOTORRAD-WARTUNGSHÉBER FÜR DYNA MODELLE MIT TWIN CAM (ohne Abb.)

Sorgt für die notwendige Bodenfreiheit des Öltanks, die eine Anwendung des Motorrad Wartungshebers P/N 92900004 bei Dyna Modellen '99-'17 mit Twin Cam Motor ermöglichen.

**98965-99**

# 810 GARAGE

## Motorrad-Spanngurte

### A. HARLEY-DAVIDSON® 1,5" RATSCHENSPPANNGURTE

#### ZUM LANGSAMEN LÖSEN

600 lbs Belastung – 1,5" x 66"


Diese robusten Ratschenspanngurte bieten eine maximale Zugkraft und höhere Kapazität, wobei der zusätzliche Vorteil darin besteht, die Spannung Stück für Stück lösen zu können. Die Ratsche hat einen bequem geformten Handgriff und einen Umkehrantrieb in zwei Richtungen, der ermöglicht, dass sich die Spindel rückwärts dreht und damit die Spannung gelöst wird, bis diese 60 lbs erreicht. Durch diese Option kann das „Zurückschnappen“ beim Lösen vermieden werden, das bei den meisten standardmäßigen Ratschen unter großer Last auftritt. Außerdem können die Gurte gespannt werden, ohne dass der gesamte Gurt gelöst werden und ganz von vorn angefangen werden muss. Der Gurt besteht aus abriebfestem Nylongewebe, das eine Zugbelastung von 6.000 lbs toleriert, einer Schlaufe mit einem vollständig vinylbeschichteten „S“-Haken am festen Ende sowie einem großen geschlossenen Karabinerhaken am einstellbaren Ende, damit er sich während des Spannvorgangs nicht aus dem Haken lösen kann. Paarweise.

**94706-10**

Ratschenspanngurte mit integrierten Schlaufen.



A. 1,5" RATSCHENSPPANNGURTE  
ZUM LANGSAMEN LÖSEN



B. HARLEY-DAVIDSON 1,25"  
RATSCHENSPPANNGURTE

### B. HARLEY-DAVIDSON 1,25" RATSCHENSPPANNGURTE

400 lbs Belastung – 1,25" x 78"

Diese 1,25" Harley-Davidson Spanngurte haben eine Kapazität von 1.200 lbs, bestehen aus einem Gewebe mit Harley-Davidson Schriftzug und verfügen über einen Schlaufengriff zum einfachen Ziehen. Vinylbeschichtete Haken mit federbelasteten Einweg-Drahtschlaufen, die den Haken in Position halten, vereinfachen das Anbringen der Spanngurte. Harley-Davidson Ratschenspanngurte sind mit Hebelwirkungs-Ratschen für höhere Spannkräfte ausgestattet. Die Gurte sind außerdem mit integrierten Schlaufen erhältlich, die die beschichteten Haken von empfindlichen Oberflächen fernhalten. Paarweise.

**94704-10**

Ratschenspanngurte mit integrierten Schlaufen.



C. HARLEY-DAVIDSON 18" FLEECE-SCHLAUFEN



D. HARLEY-DAVIDSON 18" SCHLAUFEN

### C. HARLEY-DAVIDSON FLEECE-SCHLAUFEN

400 lbs Belastung – 1,25" x 18"

Diese 18" Schlaufen halten Ratschen und Schnallen von empfindlichen Oberflächen fern. Die weiche Abdeckung aus synthetischem Schafsfleder polstert die Oberfläche und schützt Lenker, Gabelbrücke und andere Befestigungspunkte vor Kratzern und Abrieb. Jede Schlaufe hat eine Zugfestigkeit von 2.400 lbs. Paarweise.

**93100017**

### D. HARLEY-DAVIDSON SCHLAUFEN

400 lbs Belastung – 1,25" x 18"

Diese Harley-Davidson 18" Schlaufen halten Ratschen und Schnallen von empfindlichen Oberflächen fern. Jede Schlaufe hat eine Zugfestigkeit von 2.400 lbs. Paarweise.

**94705-10**

### E. HOG TIES® SCHLAUFEN

600 lbs Belastung – 1,5" x 18"

Die Hog Ties Schlaufen sind breiter und fester und so ausgelegt, dass sie in Verbindung mit den standardmäßigen Hog Ties Gurten eingesetzt werden können, um zu verhindern, dass die Haken in direkten Kontakt mit Lenkern, Verkleidungen, Bremsleitungen, Verkabelung und lackierten Oberflächen gelangen. Am Motorrad befestigen, dann den Spanngurt-Haken am gegenüberliegenden Ende sichern. Aus Nylongewebe mit einer Zugfestigkeit von 6.000 lbs. Paarweise.

**94650-98**



E. HOG TIES SCHLAUFEN




F. ANCRA RAT-PACK SPANNGURTE MIT  
RATSCHENSPPANNER

### F. ANCRA RAT-PACK SPANNGURTE MIT RATSCHENSPPANNER

400 lbs Belastung – 1" x 66"

Diese originalen Ratschenspanngurte für Motorräder verzurren sicher und bieten die zusätzliche Spannung, die zur Sicherung der Bikes und ATVs auf langen Touren nötig ist. Die Spanngurte haben einen Ratschengriff mit breiterer Griff-Fläche, abriebfestes Nylongewebe mit einer Zugfestigkeit von 4.500 lbs, vinylbeschichtete S-Stahlhaken voller Größe an den nicht verstellbaren Enden und unbeschichtete S-Stahlhaken an den einstellbaren Enden. Paarweise.

**98187-90T**



**G. BREMSSCHEIBENSCHLOSS UND ERINNERUNGSKABEL – ORANGE**

SCHLÜSSELTRESOR  
ERHÄLTICH

**G. BREMSSCHEIBENSCHLOSS UND ERINNERUNGSKABEL\***

Schützt vor Diebstahl durch Wegrollen. Bietet ein Höchstmaß an Sicherheit und widersteht sogar Attacken mit Zange und Meißel. Geschmiedetes und gehärtetes Stahlschloss mit doppelt verstärktem Hochsicherheits-Stahlzylinder und Flachschlüssel. Das elegante und kompakte Design ist in Spiegelchrom oder in hellem Orange für maximale Sichtbarkeit erhältlich. Das Kit beinhaltet zwei Flachschlüssel und ein auffälliges Erinnerungskabel vom Schloss zum Lenker, das Sie an das angelegte Schloss erinnert. Schlüsselregistrierungs- und Ersatzschlüssel-Service.

Für die Vorderrad-Bremsscheibe an Modellen ab '83, außer mit 19-Zoll-Speichen-Vorderrad. Bei VRSC™ Modellen passend für die hintere Bremsscheibe, nicht passend für die Vorderradbremsscheibe von Modellen mit Scheibenrad.

**94873-10** Orange.

**Ebenfalls erhältlich:**

**SCHLOSS-ERINNERUNGSKABEL<sup>1</sup>**

Dieses auffällige Kabel erinnert Sie daran, vor dem Losfahren das Bremsscheiben- oder Gabelschloss zu entfernen. Das grellorange, flexible Spiralkabel reicht vom externen Schloss zum Lenker und weist darauf hin, dass Ihr Bike noch abgeschlossen ist.

**46318-04**

**H. BÜGELSCHLOSS-KIT<sup>1\*</sup>**

Für Bremsscheibe oder Ritzel. Das Schloss mit komplett abnehmbarem 14 mm Bügel mit großem Innendurchmesser erfasst ohne Mühe Kettenglieder und Seilschlaufen. Der Mechanismus mit doppeltem Schlossriegel und Scheibenschlosszylinder ist schwer zu besiegen, die weiche Nylonbeschichtung an Bügel und Schloss ist sanft zu Oberflächen. Der Flachschlüsselschlitz ist durch eine Schiebeabdeckung vor Schmutz und Wetter geschützt, und das Kit beinhaltet einen beleuchteten Schlüssel für die Nacht. Die hellorange Farbe von Schloss und Erinnerungskabel sind zugleich Erinnerung für den Besitzer und Warnung für den Dieb. Wenn es nicht in Benutzung ist, wird das Schloss samt Kabel von einem kompakten Nylonetui mit Gürtelclip aufgenommen. Das Kit beinhaltet Schloss, zwei Standardschlüssel, einen beleuchteten Schlüssel, Spiral-Erinnerungskabel und Aufbewahrungsetui.

- Gehört zum Schlüsseltesor-Programm, sodass Sie Schlüssel bei Verlust nachbestellen können.
- Thatcham-Kategorie 3.

**94868-10**



**H. BÜGELSCHLOSS-KIT**

SCHLÜSSELTRESOR  
ERHÄLTICH

**I. BAR & SHIELD® LOGO VORHÄNGESCHLOSS<sup>1</sup>**

Das klassische runde Schloss lässt sich ideal als Gabelschloss oder zur Befestigung von Sicherheitskabeln oder -ketten verwenden. Dieses Hochsicherheitschloss ist mit einem stabilen Bügel aus einer einsatzgehärteten Borlegierung und einem leicht zu bedienenden 5-Stift-Zylinder-Vierteldrehungsschließwerk versehen, das sich in einem schön verchromten Schlossgehäuse mit strukturierten Oberflächen und geprägtem Bar & Shield Logo befindet. Das Kit beinhaltet zwei Schlüssel.

**45737-72A**

**J. DOPPELSCHLAUFEN-SICHERHEITSKABEL<sup>1,2</sup>**

Ein sehr vielseitiges 7' x 10 mm Kabel mit Schlaufen an beiden Enden. Das kunststoffummantelte, biegsame Stahlflechtseil eignet sich zum Anschließen von diversen Dingen an das Motorrad. Einfach durch den Jackenärmel oder Helmriemen führen, an das Motorrad schließen und eine Last weniger mitschleppen. Die orangefarbenen Hülsen wirken diebstahlhemmend, und ein Klettverschlussband hält das zusammengelegte Kabel platzsparend zusammen. Kabellänge: 7,0'.

**94871-10**



**I. BAR & SHIELD LOGO VORHÄNGESCHLOSS**

**J. DOPPELSCHLAUFEN-SICHERHEITSKABEL**



<sup>1</sup>**WARNUNG:** Schloss vor Inbetriebnahme des Motorrads entfernen. Bei Versäumnis, das Schloss abzunehmen, kann es zu schweren oder tödlichen Verletzungen kommen.



<sup>2</sup>**WARNUNG:** Die Ketten oder Kabel sind allein als Diebstahlschutz vorgesehen. Nicht zum Ziehen oder als Hebelmittel einsetzen. Es besteht schwere Unfallgefahr.

**\*SCHLÜSSELTRESOR-**Registrierungs- und Ersatzschlüssel-Service: Dieser Service wird durch den Schlosshersteller angeboten. Weitere Informationen enthält die Produktverpackung.

*Nicht alle Produkte sind in allen Ländern erhältlich – wenden Sie sich für Einzelheiten bitte an Ihren Händler.*

# 812 GARAGE


## Motorradschlösser

### A. SCHLINGENKETTE UND BÜGELSCHLOSS-KIT<sup>1,2\*</sup>

Maximale Sicherheit für Ihr Motorrad. Das Kit besteht aus einem Schloss und einer dreifach wärmevergüteten 12 mm-Sechskant-Gliederkette aus Bormangan mit Anschnallring. Die Kette um einen Pfosten schlagen, durch den Ring ziehen, spannen und dann in der Gewebehülle durch Rahmen oder Rad ziehen und mit dem Schloss zusammenschließen. Schloss mit abnehmbarem 14 mm-Schlossbügel, doppelten Schlossriegeln, Hochsicherheits-Plattenschließzylinder, Staubschutzabdeckung aus Kunststoff und einem beleuchteten Schlüssel für die Nacht. Orange ist auffällig und dadurch diebstahlhemmend. Länge der Sicherheitskette: 4,25'.

- Gehört zum „Schlüsseltresor“ Programm, sodass Sie Schlüssel bei Verlust nachbestellen können.
- Thatcham-Kategorie 3.

**94869-10**



**SCHLÜSSELTRESOR  
ERHÄLTICH**

### A. SCHLINGENKETTE UND BÜGELSCHLOSS-KIT

### B. H-D® 20 MM-KABELSCHLOSS, SUPERGEHÄRTET<sup>1,2\*</sup>

Wärmevergütetes Stahlkabel und Schloss sind zum Schutz von Rahmen und Rad komplett kunststoffummantelt. Das Stahlkabel ist geflochten und zusätzlich gedreht, der Schlosszylinder wird mit einer Vierteldrehung federunterstützt verriegelt und entriegelt. Orange wirkt durch hohe Sichtbarkeit diebstahlhemmend. Das Kit beinhaltet zwei Flachschlüssel. Schlüsseltresorregistrierungs- und Ersatzschlüssel-Service. Kabellänge: 6,0'.

**46089-98A**



**SCHLÜSSELTRESOR  
ERHÄLTICH**

### B. H-D 20 MM-KABELSCHLOSS, SUPERGEHÄRTET

### C. HELMSCHLOSS MIT UNIVERSALBEFESTIGUNG<sup>1</sup>

Entriegeln Sie den klappbaren Verschluss, hängen Sie Ihren Helm am Riemen auf und verriegeln Sie mit dem enthaltenen Schlüssel, um Diebstähle im Vorbeilaufen zu verhindern. Der Helm wird sicher gehalten. Zudem reduzieren Sie damit das Risiko, dass der Helm vom Sattel oder vom Lenker rutscht und auf dem Asphalt aufschlägt. Das Helmschloss kann auf Motorschutzbügeln, Satteltaschen-Schutzbügeln und Rahmenrohren mit 0,875" bis 1,25" Durchmesser verwendet werden und wird mit diebstahlsicheren Teilen am Motorrad befestigt, die nicht ohne Weiteres entfernt werden können. Hinweis: Verwenden Sie das Schloss nicht, wenn das Fahrzeug gefahren wird. Das Helmschloss nur dann verwenden, wenn das Motorrad geparkt und abgeschlossen ist. Zweitschlüssel nicht erhältlich.

**45732-86**

Für alle Modelle. Alle VRSC™ '02-'17, XG '15-'17 sowie XL und XR Modelle ab '04 erfordern Motorschutzbügel.




### C. HELMSCHLOSS MIT UNIVERSALBEFESTIGUNG

### D. HARLEY-DAVIDSON® HELMSCHLOSS<sup>1</sup>

Dieses universelle Helmschloss im Karabinerstil schützt Ihren Helm, Ihre Jacke oder Tasche vor Mitnahme durch Diebe. Das Schloss ist klein und passt in Ihre Tasche, ist jedoch groß genug, um sich an fast jedem Lenker oder Motorschutzbügel anbringen zu lassen (1,5"/38 mm maximal). Keine Schlüssel erforderlich. Legen Sie einfach Ihren vierstelligen Code fest, schieben Sie den Karabiner durch den D-Ring Ihres Helms und schließen Sie das sich nach außen öffnende Schloss. Der Karabiner besteht aus einer Aluminium-Zink-Legierung, ist mit einer dicken Schicht Gummi überzogen, die die benachbarten Oberflächen schützt.

**5220003**



### E. HARLEY-DAVIDSON HELM-/JACKEN- SICHERHEITSKABEL<sup>2</sup>

Dieses praktische Kabel passt hervorragend zum Harley-Davidson Helmschloss. Schieben Sie ein Ende durch den Ärmel Ihrer Jacke oder durch Gepäck, haken Sie die Schlaufen am Kabelende am Helmschloss ein und befestigen Sie es an Ihrem Bike. Sollte Ihr Helm über keine D-Ringe verfügen, können Sie das Kabel durch den Kinnteil Ihres Helms führen, die Enden durch Ihr Helmschloss schieben und es am Bike befestigen. Nun sind Ihre Jacke, Ihr Gepäck sowie Helm am Bike gesichert. Abschließend zieht es sich zur ursprünglichen Länge zusammen und gleitet einfach in Ihre Tasche. Das Stahlkabel ist vernickelt und 3 mm stark, zusammengerollt nur 4,5 Zoll (11 cm) lang, gestreckt bis zu 6 Fuß (180 cm), mit einer Tragfähigkeit von bis zu 200 lbs (100 kg).

**5220004**



### E. HARLEY-DAVIDSON HELM-/JACKEN- SICHERHEITSKABEL



**1 WARNUNG:** Schloss vor Inbetriebnahme des Motorrads entfernen. Bei Versäumnis, das Schloss abzunehmen, kann es zu schweren oder tödlichen Verletzungen kommen.



**2 WARNUNG:** Die Ketten oder Kabel sind allein als Diebstahlschutz vorgesehen. Nicht zum Ziehen oder als Hebelmittel einsetzen. Es besteht schwere Unfallgefahr.

\***SCHLÜSSELTRESOR**-Registrierungs- und Ersatzschlüssel-Service: Dieser Service wird durch den Schlosshersteller angeboten. Weitere Informationen enthält die Produktverpackung.

*Nicht alle Produkte sind in allen Ländern erhältlich – wenden Sie sich für Einzelheiten bitte an Ihren Händler.*



### D. HARLEY-DAVIDSON HELMSCHLOSS



**F. VERSCHLUSS-KIT FÜR H-D DETACHABLES – CHROM**



**SCHLÜSSELRESOR ERHÄLTICH**

**F. VERSCHLUSS-KIT FÜR H-D DETACHABLES – SCHWARZ**




**G. HOLDFAST VERRIEGELUNG – CHROM**



**G. HOLDFAST VERRIEGELUNG – SCHWARZ**



**H. UNIVERSAL SCHLOSS-KIT FÜR SATTEL TASCHEN**



**I. ABSCHLIESSBARE HALTERUNG FÜR ABNEHMBARE WINDSCHUTZSCHEIBE**

### F. VERSCHLUSS-KIT FÜR H-D® DETACHABLES™

Dieses Spezialschloss ersetzt die Haltenocken des Harley-Davidson® Detachables Zubehörs, sodass Sie Ihr Motorrad beruhigt parken können. Kit inklusive zweier Rundschlüssel, deren Schaft lang genug ist, um das Schließen an unzugänglichen Stellen zu ermöglichen. Schlüsselregistrierungs- und Ersatzschlüssel-Service. Paarweise.

Für alle Modelle mit abnehmbaren Seitenplatten, Gepäckträger und Tour-Pak™ Gepäckträger (außer Softail® Modelle ab '18 mit HoldFast™ Gepäckträger und Bügel oder Touring Modelle ab '09 mit abnehmbarem Solo Tour-Pak Gepäckträger).

**90300086** Schwarz.

**90300087** Chrom.

### G. HOLDFAST VERRIEGELUNG

Verahren Sie Ihre Wertgegenstände sicher. Dieses Verschlusssystem erlaubt Ihnen, Ihre HoldFast Sissy Bar, Gepäckträger oder Tour-Pak Gepäckträger vor Diebstahl zu schützen, damit Sie Ihr Fahrzeug unbesorgt parken können. Das Kit beinhaltet (2) Schlüssel und (1) Verriegelungsmechanismus.

Für Softail Modelle ab '18 mit abnehmbarer HoldFast Sissy Bar, Gepäckträger oder Solo Tour-Pak Gepäckträger.

**52300513** Chrom.

**52300514** Schwarz.

Für Softail Modelle ab '18 mit abnehmbarem HoldFast Gepäckträger für Doppelsitzbank.

**52300518** Chrom.

**52300519** Schwarz.

### H. UNIVERSAL SCHLOSS-KIT FÜR SATTEL TASCHEN

Schützen Sie den Inhalt Ihrer vorhandenen Satteltaschen vor dem Zugriff von Dieben. Dieses einzigartige Kit beinhaltet zwei besonders kleine Zylinderschlösser, die die Schnappverschlüsse vorhandener Satteltaschen ersetzen können und sowohl als Schlösser wie auch als Schnappverschlüsse in jenen Situationen genutzt werden können, in denen ein Verschließen der Taschen nicht erforderlich ist. Die Schlüssel können auf den Code des Zündschlüssels Ihres Motorrads abgestimmt werden. Paarweise.

Für die meisten Leder- und Vinyl-Satteltaschen. Nicht für FLHRC und FLHRS Modelle.

**90300003** Abgestimmter Schlüsselcode.

**90300017** Zufällig generierter Schlüsselcode.

### I. ABSCHLIESSBARE HALTERUNG FÜR ABNEHMBARE WINDSCHUTZSCHEIBE

Schützen Sie Ihre Investition. Diese abschließbare Halterung für abnehmbare Windschutzscheiben sichert Ihre Windschutzscheibe gegen Gelegenheitsdiebstahl, sodass Sie Ihr Motorrad ruhigen Gewissens aus den Augen lassen können. Die verchromte abschließbare Halterung ersetzt die originale Windschutzscheibenhalterung und umfasst ein Druckknopfschloss mit Minischlüssel im Zylinderstil zum einfachen Abbau. Das Kit beinhaltet einen verschließbaren Schnellverschluss mit zwei passenden Schlüsseln.

**57400006** 39 mm.

Für XL ab '88 (außer XL1200CX und XL1200X ab '16) und Dyna® Modelle '91-'05 (außer FXDWG) mit abnehmbarer Windschutzscheibe.

**57400007** 41 mm.

Für FXDWG '93-'05 und FXS, FXST, FXSTB sowie FXSTC Modelle '88-'15 mit abnehmbarer Windschutzscheibe.

**57400008** 49 mm.

Für VRSCA and VRSCAW '02-'10, VRSCB '04-'05, VRSCX '07, XL1200X ab '16, Dyna '06-'17 (außer FLD) sowie FXBB, FXBR, FXBRS und FXLR Modelle ab '18 mit abnehmbarer Windschutzscheibe.

## 814 GARAGE

Sicherheit und Schlüssel

### A. INTEGRIERTE SICHERHEIT UND KLAPPSCHLÜSSEL

Dieser Freihand-Schlüsselanhänger deaktiviert und aktiviert die elektronischen Sicherheitsfunktionen vollautomatisch, sobald Sie sich dem Bike nähern oder sich von ihm entfernen. Auf alle Verriegelungen Ihres Bikes abgestimmt, spart dieser Kombischlüssel mit klappbarem Schlüssel im Zylinderstil Platz an Ihrem Schlüsselring und erledigt sämtliche Aufgaben.

#### 90300118

Für Dyna® und Softail® '17 sowie Touring und Trike Modelle ab '17 mit H-D® Smart Security-System. Nicht für japanische Modelle. Bei Bestellung ist der Schlüsselcode erforderlich. Einbau durch den Händler erforderlich.



A. INTEGRIERTE SICHERHEIT UND KLAPPSCHLÜSSEL



A. INTEGRIERTE SICHERHEIT UND KLAPPSCHLÜSSEL





**B. INDIVIDUELLES ERSATZSCHLOSS  
PASSEND ZUM VORHANDENEN  
SCHLÜSSELCODE**



**C. CUSTOM-SCHLÜSSEL PASSEND ZUM  
VORHANDENEN SCHLÜSSELCODE**

### **B. INDIVIDUELLE ERSATZSCHLÖSSER PASSEND ZUM VORHANDENEN SCHLÜSSELCODE**

In der Vergangenheit musste ein Schloss in einem aufwändigen und teuren Verfahren neu programmiert werden, oder es mussten alle Schlösser an der Maschine ausgetauscht werden. Heute können Sie diesen Aufwand vermeiden und einen exakten Ersatz passend zum vorhandenen Schlüsselcode Ihres Schlosses bestellen – mit der Qualität, die Sie von einem serienmäßigen Harley-Davidson® Schloss erwarten dürfen. Fragen Sie Ihren Händler nach dem Rundschilder Nummer 658B, und er wird alles Nötige veranlassen.

### **C. CUSTOM-SCHLÜSSEL PASSEND ZUM VORHANDENEN SCHLÜSSELCODE**

Custom-Schlüssel sind ein Statement. Die Schlüssel können bei Ihrem Harley-Davidson Händler bestellt werden, sie sind abgestimmt auf Ihr Zündungs- und Gabelschloss und werden in einer Geschenkverpackung aus Kunstleder geliefert.

#### **1. Exklusiver CVO-Zündschlüssel**

Der handpolierte Messingschlüssel verfügt über ein prismatisches Bar & Shield® Logo auf schwarzem Grund, umgeben von einem Custom Vehicle Operations-Schriftzug. Erhältlich nur für CVO-Besitzer.

**71031-04** Rundschilder.  
Für Modelle ab '91 mit Rundschilder.

#### **2. Skull Zündschlüssel**

Der Schlüssel trägt das Harley-Davidson Skull Logo in glänzendem Nickel mit schwarzen Akzenten.

**71040-04** Rundschilder.  
Für Modelle ab '91 mit Rundschilder.

## BODYGUARD IN DER FLASCHE

Sauberes Öl ist das Lebenselixier Ihrer Maschine. Es schmiert nicht nur die beweglichen Teile, es kühlt, reinigt und spült alle Verbrennungsnebenprodukte weg. Es befindet sich in einer Umgebung voller Hitze, Reibung und Giftstoffen, die es zerstören und die Lebensdauer verkürzen. Und es hält das Herz Ihres Motorrads am Schlagen, sowohl im Leerlauf als auch bei Vollgas. Die komplette Linie von Schmiermittel von Harley-Davidson ist speziell dafür formuliert worden, Ihr Motorrad Meile um Meile mit voller Kraft in Betrieb zu halten.



### HÄUFIG GESTELLTE FRAGEN (FAQ) ZU MOTORÖL

#### Was ist in einer Flasche Öl?

- Das Grundöl macht 75 - 80 % des Inhalts einer Ölflasche aus. Im Allgemeinen ist es ein Mineralöl. Wenn es aber in einem Laboratorium oder einem Reaktor hergestellt wird, ist es ein synthetisches Öl.
- Die Additive machen die verbleibenden 20 - 25 % aus. Inhaltsstoffe, die genau auf die Anwendung zugeschnitten sind und das Öl smarter machen. Additive sind:
  - Viskositätsmodifizierer – damit Ihr Öl am Anfang wie ein Öl der Dichte 20 und bei Betriebstemperaturen wie ein Öl der Dichte 50 fließt
  - Lösungsmittel – reinigt Ihren Motor innen
  - Dispergiemittel – fängt Verunreinigungen im Öl auf, damit sie zum Filter geführt werden können
  - Buffer – neutralisieren Säuren, die im Motor entstehen
  - Antioxidantien – verhindern Schlamm- und verdickende Oxidierung
  - Korrosionshemmer – schützen interne Komponenten vor Korrosion
  - Verschleißhemmende Additive – schützen vor innerem Verschleiß

#### Wie häufig sollte ich mein Motoröl wechseln?

Sie sollten das Motoröl und den Ölfilter bei dem ersten Wartungsintervall von 1.000 Meilen und danach bei jedem Wartungsintervall von 5.000 Meilen wechseln. Wenn Sie das Motoröl stark beanspruchen, in sehr staubiger Umgebung unterwegs sind oder ständig bei kalten Witterungsbedingungen fahren, sollten Sie das Motoröl und den Filter häufiger wechseln. Sie sollten das Motoröl und den Filter immer vor der Wintereinlagerung wechseln (und vor jeder längeren Standzeit), so dass das Motoröl während dieser Zeit sauber und frei von Rückständen ist.

#### Welchen Viskositätsgrad sollte ich für meine Harley verwenden?

Der empfohlene Viskositätsgrad für alle Temperaturbedingungen ist SAE 20W50 Harley-Davidson® Motoröl. Das SAE 50 H-D® Motorradöl eignet sich gut für Umgebungstemperaturen von 60-80 °F, und das SAE 60 H-D Motorradöl für Umgebungstemperaturen über 80 °F. SAE 20W50 deckt den breitesten Betriebstemperaturbereich ab.

#### Was ist der Unterschied zwischen synthetischem und mineralischem Motoröl?

Die Gruppen I, II und III der auf Mineralöl basierenden Schmiermittel, werden aus Erdöl hergestellt. Die Gruppen IV und V sind synthetische Schmiermittel, die chemisch im Laboratorium hergestellt werden. Motoröl aus Mineralöl enthält Schwebeteilchen, einschließlich Verunreinigungen, die aus der Rohölquelle stammen. Synthetische Motoröle hingegen werden speziell so ausgelegt, dass schon die Grundstoffe die gewünschten Eigenschaften für spezielle Zwecke besitzen. Dadurch haben die Ingenieure von Anfang bis Ende die vollständige Kontrolle über das Schmiermittel auf molekularer Ebene.

#### Was ist besser für mein Bike – Mineralöl oder synthetisches Öl?

Mineralöle gibt es schon seit langem und sie sind wirksame Schmiermittel unter den meisten Bedingungen, aber Mineralöl kommt nicht an die Reinheit von synthetischen Schmiermitteln heran – insbesondere unter extremen Bedingungen. Synthetisches Öl reduziert Verschleiß wirksamer und ist beständiger gegen Zersetzung unter einem breiteren Betriebstemperatur-Bereich.

#### Was sind die Vorteile von SYN3™ Motorrad-Vollsynthetiköl für meinen Antriebsstrang?

SYN3 Motorrad-Vollsynthetiköl bietet alle Vorteile des originalen Harley-Davidson 360 Motorradöls und außerdem:

- Bietet besten Verschleißschutz bei hohen Temperaturen
- Hält Motor, Getriebe und Primärkettenkasten sauber
- Mindert den Verschleiß an den Getriebe-Zahnradern
- Schmiert alle Komponenten des Primärkettenkastens
- Ermöglicht eine leichtgängige, sichere Handhabung der Kupplung
- Bietet Langzeitschutz für alle Motor-Innenteile
- Verbessert die Haltbarkeit der Dichtungen
- Beste Leistung für Hochleistungsmotoren

#### Weshalb ist Harley SYN3® für meine Harley besser als andere synthetische Öle?

SYN3 ist eine reines, echtes vollsynthetisches Schmiermittel.

- Die synthetischen Grundöle von SYN3 sind synthetisierte Materialien – einschließlich Alfa-Polyolefin (PAO) und Esther, die die reinsten und hochwertigsten verfügbaren Grundöle sind
- SYN3 hat speziell die smartesten und robustesten Additive entwickelt, um in H-D Antrieben eine maximale Leistung und höchsten Schutz zu gewährleisten

#### Passen Sie auf ... nicht alle synthetischen Öle werden gleich hergestellt.

- Aufgrund einer Gesetzeslücke bieten andere Marken Mineralöle der „hoch-raffinierten Gruppe III“ als synthetische Öle an
- Im Vergleich übertrifft SYN3 die Leistung dieser Öle SYN3 ist ein Produkt, auf das Sie vertrauen können, von einer Marke, der Sie trauen können. Öl ist das Lebenselixier Ihrer Harley-Davidson; sparen Sie nicht am falschen Ende.

#### Weshalb sollte ich H-D Öl für meine Harley verwenden?

- Niemand führt so viele Tests durch wie wir – wir testen auf der Straße, auf Prüfständen und im Labor
- Auf Millionen von gefahrenen Meilen prüfen wir unsere Motoren und Antriebe ausschließlich mit H-D Öl
- Wir führen Tests unter den härtesten Bedingungen durch – sogar in der extremen Hitze der Wüste
- Wir prüfen unter dem strengsten Arbeitszyklen – Dauerhaftigkeitstests unter Beschleunigung erlauben es uns, die Grenzen unserer Entwicklungen in weniger Zeit zu erkennen Das ist das Schlimmstfall-Szenario.
- Wir testen Tausende von Stunden auf Prüfständen
- Wir prüfen im Labor – mustern und analysieren Öl, um seine Dauerhaftigkeit und Wirkung im Einsatz zu bestimmen

H-D Additive sind die besten verfügbaren Schmiermittel. Sie sind am robustesten und werden exklusiv für H-D Antriebe hergestellt und wir sind die einzigen, die es führen.



**A. SCREAMIN' EAGLE SYN3 MOTORRAD-VOLLSYNTHETIKÖL**

### A. SCREAMIN' EAGLE® SYN3™ MOTORRAD-VOLLSYNTHETIKÖL

GETESTET UND ZUGELASSEN für Harley-Davidson® Motoren, Primärkettenkasten und Getriebe. Wechsel und Auffüllen der gesamten Maschinenschmierung können jetzt mit einem Produkt erfolgen: dem neuen Screamin' Eagle SYN3 Motorrad-Vollsynthetik-Schmiermittel. Das aus drei unternehmens-eigenen Synthetiköl-Grundformeln entwickelte Screamin' Eagle SYN3 Schmiermittel bietet Langzeitschutz, hält den Motor sauber und bietet Hochtemperaturschutz für Hochleistungsmotoren. SYN3 Öl wurde entwickelt, um den Reibungskoeffizienten für die korrekte Kupplungsfunktion aufrecht zu erhalten und für die korrekte Schmierung des Primärkettenantriebs zu sorgen. Darüber hinaus wurde das SYN3 Öl entwickelt, um für die korrekte Schmierung zum Verschleißschutz bei Getrieben und den verbesserten Schutz der Dichtungen zu sorgen. Diese Formel wurde von Harley-Davidson für den Einsatz in allen Stadien der Motorlebensdauer zugelassen und ist dem Einlaufstadium von Motoren nicht abträglich.

Es wurde für den Einsatz in Harley-Davidson Motoren, Getrieben und den folgenden Primärkettenantriebsanwendungen entwickelt: XL ab '71, XR1000 '83-'84, XR '08-'13 und FX, FXR, Dyna®, Softail®, Touring sowie Trike Modelle ab '84 mit Membranfeder-Nasskupplung.

USA

**62600005** SAE 20W50 – 1 Quart.

**62600031** SAE 20W50 – 1 Gallone.

Kanada

**62600011** SAE 20W50 – 1 Liter.

**62600030** SAE 20W50 – 4 Liter.

Europa/Lateinamerika

**62600015** SAE 20W50 – 1 Liter.

Asien/Pazifik

**62600021** SAE 20W50 – 1 Quart.

**62600059** SAE 20W50 – 1 Gallone.

### B. ORIGINAL HARLEY-DAVIDSON H-D® 360 MOTORRADÖL

Original Harley-Davidson H-D 360 Motorradöl wurde speziell für Motorräder von Harley-Davidson entwickelt und getestet. Unser einzigartiges Zusatz-Paket hilft, den Motorenverschleiß zu verhindern und Ihren Motor kühler, sauberer und frei von Ölrückständen, Lack und Korrosion zu halten.

Die luftgekühlten V-Twin Harley-Davidson Motorräder laufen auf höheren Temperaturen als wassergekühlte Motoren und benötigen daher ein spezielles Additiv-Paket für hohe Temperaturen, um den Motor zu schützen. Sie können dem Motoröl H-D 360 in einem Harley-Davidson Motor sorglos vertrauen.

Lieferbar in SAE 20W50, SAE 50 und SAE 60. Die Empfehlungen für die richtigen Viskositätsklassen, basierend auf Ihrem Klima- und Temperaturbereich, können Sie Ihrem Harley-Davidson Fahrerhandbuch entnehmen.

USA

**62600007** SAE 20W50 – 1 Quart.

**62600038** SAE 20W50 – 1 Gallone.

**62600008** SAE 50 – 1 Quart.

**62600009** SAE 60 – 1 Quart.

Kanada

**62600013** SAE 20W50 – 1 Liter.

**62600041** SAE 20W50 – 4 Liter.

**62600014** SAE 50 – 1 Liter.

Europa/Lateinamerika

**62600017** SAE 20W50 – 1 Liter.

**62600042** SAE 20W50 – 4 Liter.

**62600018** SAE 50 – 1 Liter.

Asien/Pazifik

**62600023** SAE 20W50 – 1 Quart.

**62600043** SAE 20W50 – 1 Gallone.

**62600024** SAE 50 – 1 Quart.

**62600060** SAE 60 – 1 Quart.



**B. ORIGINAL HARLEY-DAVIDSON H-D 360 MOTORRADÖL**

Nicht alle Produkte sind in allen Ländern erhältlich – wenden Sie sich für Einzelheiten bitte an Ihren Händler.

# 818 GARAGE

## Ölfilter

### A. SUPERPREMIUM5™ ÖLFILTER – 5 MIKRON

Der SuperPremium5 Ölfilter besitzt ein getestetes und zugelassenes Rückhaltevermögen für Staub, Ruß und andere Feststoffe bei sehr geringem Druckverlust über den Filter. Mit integriertem Rückhalteventil. Filter inklusive internen Überdruck- und Rückstromventils.

Für Milwaukee-Eight® ab '17, Twin Cam '99-'17 und Evolution™ Modelle ab '99 (außer XR '08-'13). Kann zum Aufrüsten jedes Motorrads benutzt werden, das einen Ölfilter P/N 63796-77A, 63805-80A, 63812-90 oder 63813-90 erfordert.

**63798-99A** Chrom.

**63731-99A** Schwarz.

**SuperPremium10 Ölfilter – 10 Mikron (ohne Abb.)**

Für VRSC™ Modelle '02-'17.

**63793-01K** Schwarz.

### B. ORIGINAL HARLEY-DAVIDSON® ÖLFILTER

Filter mit harzprägniertem Papier zur Filterung schädigender Partikel aus dem Öl. Seine Endkappen und die zuverlässige Versiegelung verhindern das Entweichen von verschmutztem Öl.

Für alle XB und Buell® Modelle.

**63806-00Y** Schwarz.

Für XG Modelle ab '15.

**62700045**

Für Dyna® Modelle '91-'98.

**63813-90** Chrom, extra lang.

Für FLH-80 Classics Ende '82-'84, FXWG, FXSB, FXEF '82-'86 und XL Modelle '79- Anfang '84.

**63810-80A** Schwarz, kurz.

Für XL ab '84, XR '08-'13, FXR '82-'94, Softail® '84-'98 sowie FLHR, FLHT und FLT Modelle '80-'98.

**63796-77A** Chrom, lang.

**63805-80A** Schwarz, lang

**CLASSIC MOTOR PARTS ÖLFILTER (ohne Abb.)**

Ersetzt P/N 63840-53 oder 63835-87T mit einem Kartuschenfiltertyp mit Feder.

**62700055** Öltankkartusche.

**Ummantelung** – Dickeres Mantelmaterial für mehr Festigkeit. Die stärkere Ummantelung bietet einen extra Schutz gegen Beschädigungen durch Straßenschutt.

**Mittelrohr** – Verhindert ein Versagen des Filterelements.

**Bypassventil** – Das Ölüberdruckventil ist zum Schutz des Motors kalibriert. Das Bypassventil garantiert den Ölfluss auch dann, wenn das Filterelement verstopft ist.

**Dichtung** – Aus Hochleistungs-Nitrilkautschuk mit spezieller Schmierkomponente, um das Drehmoment beim Einbau und Ausbau zu verringern.

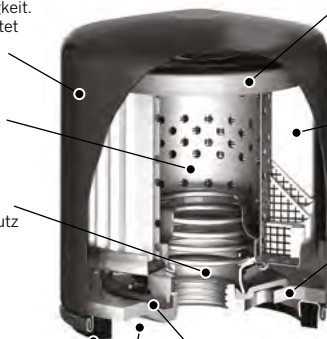
**Metallkappen** – Optimale Abdichtung für die Filterelementbaugruppe.

**Filterelement** – 100 % synthetisches Medium im Drahtkorb für eine exzellente Filtrierung bei hohem Durchfluss.

**Stahlrückplatte** – Die galvanisierte Oberfläche bietet einen hervorragenden Rostschutz. Extra große Einlassbohrungen für einen geringen Flusswiderstand.

**Rückschlagventil** – Das Rückschlagventil aus Silikon verhindert einen Ölrückfluss beim Abstellen und somit Trockenstarts. Silikon bietet bei sehr hohen und tiefen Temperaturen gegenüber herkömmlichen Nitrilkautschuk eine bessere Leistung und Beständigkeit.

**Bar & Shield® Prägung**



### A. SUPERPREMIUM5 ÖLFILTER



### A. SUPERPREMIUM5 ÖLFILTER



### B. ORIGINAL HARLEY-DAVIDSON ÖLFILTER

Nicht alle Produkte sind in allen Ländern erhältlich – wenden Sie sich für Einzelheiten bitte an Ihren Händler.

NEU



**C. ÖLWECHSEL-KITS – SYN3 – SAE 20W50 – CHROM**

NEU



**C. ÖLWECHSEL-KITS – SYN3 – SAE 20W50 – SCHWARZER**

NEU



**C. ÖLWECHSEL-KITS – HD360 – SAE 20W50 – CHROM**

NEU



**C. ÖLWECHSEL-KITS – HD360 – SAE 20W50 – SCHWARZER**

### C. ÖLWECHSEL-KITS

Alles, was Sie für einen kompletten Öl- und Filterwechsel brauchen. Wählen Sie das von Harley-Davidson® zugelassene synthetische Screamin' Eagle® SYN3™ Schmiermittel oder original H-D360 Motorradöl und einen schwarzen oder verchromten SuperPremium 5-Mikron-Ölfiter. Enthält Öl, Ölfilter und O-Ring.

#### SYN3 – SAE 20W50

Für Twin Cam und Sportster® Evolution™ Modelle ab '99 (außer XR '08-'13) und als Aufrüstkit für alle Modelle, die den Ölfilter P/N 63796-77A, 63805-80A, 63812-90 oder 63813-90 erfordern.

**62600082** 4 Quarts + Chrom-Ölfiter.

**62600083** 4 Quarts + Schwarzer Ölfiter.

Für Modelle ab '17 mit Milwaukee-Eight® Motor.

**62600085** 5 Quarts + Chrom-Ölfiter.

**62600084** 5 Quarts + Schwarzer Ölfiter.

#### HD360 – SAE 20W50

Für Twin Cam und Sportster Evolution Modelle ab '99 (außer XR '08-'13) und als Aufrüstkit für alle Modelle, die den Ölfilter P/N 63796-77A, 63805-80A, 63812-90 oder 63813-90 erfordern.

**62600087** 4 Quarts + Chrom-Ölfiter.

**62600088** 4 Quarts + Schwarzer Ölfiter.

Für Modelle ab '17 mit Milwaukee-Eight Motor.

**62600089** 5 Quarts + Chrom-Ölfiter.

**62600090** 5 Quarts + Schwarzer Ölfiter.

### D. NIEDRIGE ÖLAUFFANGWANNE

Wie wäre es mit einem Ölwechsel ganz ohne Schmutz und Dreck? Diese wiederverwendbare Auffangwanne wurde speziell für Harley-Davidson Motorräder entworfen. Die niedrige Ausführung passt problemlos unter Bikes in Standardhöhe aber auch unter tiefergelegte Maschinen – selbst wenn Ihr Motorrad auf dem Seitenständer steht. Das Fassungsvermögen der Wanne von 10 Quart reicht für zwei Motorölwechsel oder das Ablassen des gesamten Öls (Motor, Primärtrieb und Getriebe) aus einem beliebigen H-D® Antrieb, einschließlich des Milwaukee-Eight und Twin Cam Motorrads. Die Auffangwanne ist groß genug, um das Öl über die gesamte Länge des Primärtriebs aufzufangen, und geeignet, um einen umgestülpte Primärdeckel aufzunehmen und abzulassen. Die Wanne ist mit einem erhöhten Rand, einer Filterablaufoberfläche und einer Druckventilbohrung zur Vermeidung von Ölüberlauf ausgestattet. Das abgelassene gebrauchte Öl ist sicher in der Wanne aufgefangen, die mit hochwertigen Dichtkappen und -stopfen versiegelt ist. Der bequeme Tragegriff vereinfacht den Transport zu einer offiziellen Altölentsorgungsstelle.

**63795-10** Fassungsvermögen: 10 Quart.



**D. NIEDRIGE ÖLAUFFANGWANNE**

# 820 GARAGE

Ölwechselzubehör

## A. ÖLAUFNEHMER-ABLASSÖLTRICHTER

Reduziert Öltropfen beim Entfernen des Ölfilters. Der Ölaufnehmertrichter passt unter den Filter und bietet genug Platz, um den Filter abzunehmen. Das Öl wird im Trichter aufgefangen und durch den Ablassschlauch in eine Flasche oder eine Ölauffangwanne geleitet. Die glatte orangefarbene Kunststoffoberfläche lässt sich nach Gebrauch einfach reinigen.

**63794-10**

Für XL ab '04, XR '08-'13, Dyna® '99-'17, Touring '99-'16 und Trike Modelle '09-'16.

**62700199**

Für Modelle ab '17 mit Milwaukee-Eight® Motor.



A. ÖLAUFNEHMER-ABLASSÖLTRICHTER

## B. PRIMÄRÖL-FÜLLTRICHTER

Dieser wiederverwendbare Trichter erleichtert das Befüllen der Primärräume mit Öl. Der Trichter lässt sich in der Derby-Deckelöffnung einrasten, um bei den angegebenen Modellen ein Befüllen mit beiden Händen zu ermöglichen. Durch die bequeme Lasche können Sie den Trichter mit einer Hand positionieren, aufgrund des flachen Konus lassen sich auch kleine Behälter ohne Kleckern und Überlaufen befüllen. Die glatte orangefarbene Kunststoffoberfläche lässt sich nach Gebrauch einfach reinigen.

**62700239**

Für FLSB Modelle ab '18 und Softail® Modelle ab '19.

**63797-10**

Für Dyna '06-'17, Softail '07-'18 (außer FLSB '18) sowie Touring und Trike Modelle ab '07.

**62700015**

Für Modelle '84-'00 mit Evolution™ 1340 Motor, Dyna '99-'05, Softail '00-'06 und Touring Modelle '99-'06 mit Twin Cam.



B. PRIMÄRÖL-FÜLLTRICHTER  
(63797-10 ABGEBILDET)

## C. GETRIEBE-/KURBELGEHÄUSE-FÜLLTRICHTER

Füllen Sie Getriebe und Kurbelgehäuse, ohne Öl zu verschütten. Der Trichter ist so geformt, dass er in schlecht zugängliche Stellen passt und passt auch auf die am schlechtesten zugänglichen Punkte. Seine Form gewährleistet außerdem einen gleichmäßigen Ölfluss ohne Luftblasen, und die glatte orangefarbene Kunststoffoberfläche lässt sich nach Gebrauch einfach reinigen.

**63799-10**



C. GETRIEBE-/KURBELGEHÄUSE-FÜLLTRICHTER



**D. STRASSENTRICHTER**



**D. STRASSENTRICHTER**

Dieser Einweg-Falltrichter kann auf Reisen mitgenommen und eingesetzt werden, wenn Sie bei Ihrem Motorrad Öl nachfüllen müssen. Der Trichter passt leicht in Ihr Gepäck, nimmt keinen wertvollen Stauraum ein und kann nach Gebrauch entsorgt werden. Die praktische Dreierpackung zum Abreißen sorgt dafür, dass Sie immer gerüstet sind.

**97410-10**

**E. ÖLFILTERSCHLÜSSEL – ENDKAPPENAUSFÜHRUNG**

Vereinfachen Sie den Aus- und Einbau des Ölfilters mit diesem praktischen Filterschlüssel in Endkappenausführung. Der Schlüssel greift am Filter an, ohne den Behälter zu zerquetschen und ermöglicht, den Schraubölfilter mit einem 3/8" Steckschlüssel zu drehen.

**94863-10**

Zur Verwendung mit allen H-D® Schraubölfiltern (außer XG ab '15).

**14900091**

Zur Verwendung mit allen H-D Schraubölfiltern für XG Modelle ab '15.

**F. SCHLÜSSEL ZUM ENTFERNEN DES ÖLFILTERS**

Dieser rutschfeste Schlüssel mit einem Edelstahlband vereinfacht das Entfernen Ihres Ölfilters.

**94686-00**

Für alle Modelle mit Schraubölfiltern (außer XG ab '15).



**E. ÖLFILTERSCHLÜSSEL – ENDKAPPENAUSFÜHRUNG**



**F. SCHLÜSSEL ZUM ENTFERNEN DES ÖLFILTERS**

# 822 GARAGE

Öle und Schmierstoffe

## A. FORMULA+ GETRIEBE- UND PRIMÄRKETTENKASTEN-SCHMIERMITTEL

Entwickelt mit einer geschützten, mineralischen Grundölformel und GETESTET und ZERTIFIZIERT durch die Harley-Davidson Motor Company, wurde Formula+ gemischt, um für die Schmierung der Verschleißanforderungen von Getrieben zu sorgen. Entwickelt, um den Reibungskoeffizienten für die korrekte Kupplungsfunktion aufrecht zu erhalten und für die angemessene Schmierung der Primärkette zu sorgen, ist dieses Schmiermittel für den Einsatz in allen Stadien des Getriebe- und Primärkettenkastens zugelassen. Nicht geeignet als Motoröl für den Einsatz in Kurbelgehäusen.

GETESTET-ZERTIFIZIERT Erweiterte Kundendienstintervalle:

### Primärkettengehäuse

Big Twin Modelle ab '84 mit Membranfeder-Nasskupplung. Alle 10.000 Meilen oder vor dem Winter bzw. einer längeren Lagerung.

### Getriebe

Alle Big Twin Modelle. Alle 20.000 Meilen oder vor dem Winter bzw. vor einer längeren Lagerung.

### Primärtrieb/Getriebe

XL ab '71 und XR1000 Modelle '83-'84. Alle 10.000 Meilen oder vor dem Winter bzw. einer längeren Lagerung.

Für den Einsatz in Harley-Davidson® Getrieben und folgenden Primärkettenkästen: XL ab '71, XR1000 '83-'84, XR '08-'13 und FX, FXR, Dyna®, Softail®, Touring sowie Trike Modelle ab '84 mit Membranfeder-Nasskupplung. Nicht für VRSC™ ab '02 oder XG Modelle ab '15.

62600004 1 Quart – USA.

62600010 1 Liter – Kanada.

62600019 1 Liter – Europa.

62600033 1 Quart – Asien/Pazifik.

### Ebenfalls erhältlich:

#### H-D® HIGH PERFORMANCE KETTENSCHMIERSTOFF PLUS

High Performance Kettenschmierstoff reinigt ebenso wie er schmiert. Kann auch für O-Ring-Ketten verwendet werden.

93600005 12 oz. (340 g) Sprühdose.



A. FORMULA+ GETRIEBE- UND PRIMÄRKETTENKASTEN-SCHMIERMITTEL

## B. H-D GABELÖL

Den richtigen Typ entnehmen Sie bitte Ihrem Fahrerhandbuch.

62600025 Typ B. 16 fl. oz. (473 ml) Flasche.

62600026 Typ E. 16 fl. oz. (473 ml) Flasche.



B. H-D GABELÖL

## C. H-D BIG PISTON GABELÖL

Spezielle Rezeptur für die Federung von XR1200X™ Modellen '10-'13.

99885-10 16 fl. oz. (473 ml) Flasche.



C. H-D BIG PISTON GABELÖL

## D. SCREAMIN' EAGLE® PERFORMANCE GABELÖL

Ein dickeres Mischöl für verbesserte Dämpfung bei anspruchsvollen Anwendungen.

62600027 Flasche 16 fl. oz. (473 ml).

### Ebenfalls erhältlich:

#### H-D GABELDICHTUNG-FETT

Für die Pflege der Gabeldichtungen erforderlich.

11300005 1 oz. (28 g) Tube.



D. SCREAMIN' EAGLE PERFORMANCE GABELÖL

## E. ORIGINAL H-D FROSTSCHUTZ- UND KÜHLMITTEL FÜR LÄNGERE LEBENSDAUER

Dieses Frostschutzmittel wurde mit entionisiertem Wasser vorverdünnt, um eine Verschmutzung des Kühlsystems zu vermeiden. Bei unverdünnter Verwendung (ohne Wasserzugabe) zeichnet sich dieses Kühlmittel durch ausgezeichnete Wärmeübertragungseigenschaften aus. Schützt das gesamte Kühlsystem vor Korrosion. Formel enthält keine mineralischen Salze (Silikate, Phosphate, Nitrate und Borate).

26800119 Flasche 16 fl. oz. (473 ml).  
Für VRSC, XG und Twin-Cooled™ Modelle.

99822-02 Behälter mit 1 Gallone.  
Für VRSC, XG und Twin-Cooled Modelle.



E. ORIGINAL H-D FROSTSCHUTZ- UND KÜHLMITTEL FÜR LÄNGERE LEBENSDAUER

Nicht alle Produkte sind in allen Ländern erhältlich – wenden Sie sich für Einzelheiten bitte an Ihren Händler.





**F. H-D DOT 5 BREMSFLÜSSIGKEIT**



**G. PLATINUM LABEL DOT 4 BREMSFLÜSSIGKEIT**

**F. H-D® DOT 5 BREMSFLÜSSIGKEIT**

Für alle Modelle (außer VRSC™ ab '06, XL ab '07, XR ab '08, Dyna® und Softail® ab '06 sowie Touring und Trike Modelle ab '05).

**41800220** Flasche 12 fl. oz. (355 ml).

**G. PLATINUM LABEL DOT 4 BREMSFLÜSSIGKEIT**

Für VRSC '06-'17, XG ab '15, XL ab '07, XR ab '08, Dyna '06-'17 und Softail ab '06 sowie Touring und Trike Modelle ab '05.

**41800770** USA, Mexiko, Südamerika (außer Brasilien).

**41800771** Kanada.

**41800772** Asien/Pazifik.

**41800773** EU.

**41800774** Russland.



**H. H-D ETHANOL-KRAFTSTOFFSTABILISATOR**



**I. SCREAMIN' EAGLE ASSEMBLY LUBE**

**H. H-D ETHANOL-KRAFTSTOFFSTABILISATOR**

Dem Kraftstoffstabilisator sind Korrosionshemmer beigemischt, die Tank, Kraftstoffleitungen, Vergaser und Einspritzventile vor der langfristig schädlichen Wirkung ethanolhaltigen Kraftstoffs schützen. Der Zusatz bekämpft Ablagerungen, die sich durch von Ethanol freigesetzte Lösungsmittel bilden können, und wirkt als Demulgator, der Kondensation in Ihrem Kraftstoffsystem verhindert. 4 Unzen reichen für 10 Gallonen Kraftstoff.

**91600001** Flasche 4 fl. oz. (118 ml).

**I. SCREAMIN' EAGLE® ASSEMBLY LUBE**

Screamin' Eagle Assembly Lube bietet höchsten Schutz beim Einbau oder bei der Wartung von Motorteilen. Ein starker Klebrigmacher sorgt für eine gute Haftung des Schmiermittels an den geschmierten Teilen. Hervorragender Schutz beim Starten und Einfahren. Exzellenter Korrosionswiderstand. Im Gegensatz zu herkömmlichen Ölen tropft das Screamin' Eagle Schmieröl nicht ab, wenn bereits geschmierte Teile zur Seite gelegt werden, um am Motor weiterzuarbeiten. Empfohlene Anwendungen: Nocken, Zahnräder, Pleuel, Kolbenbolzen, Ölpumpen, Ventilführungen, Kipphebel- und Schubstangenspitzen und Rollenstößelräder.

**11300002** 4 fl. oz. (118 ml) Tube.

**J. HARLEY® LUBE SPRÜHDOSE**

Harley Aerosol Lube ist ein von Harley-Davidson® empfohlenes allgemeines Schmieröl.

**93600113** 10,5 oz. (297 g) Sprühdose.

**K. HARLEY SCHMIERMITTEL**

Harley Lube ist ein von Harley-Davidson empfohlenes allgemeines Schmiermittel.

**94968-09** 0,25 fl. oz. (7,5 ml) Tube.



**J. HARLEY LUBE SPRÜHDOSE**



**K. HARLEY SCHMIERMITTEL**

**L. H-D SPEZIALSCHMIERMITTEL**

Werkzeugelassenes Schmiermittel für Lenkkopflager bei VRSC ab '02, XG ab '15, XL und XR ab '05 sowie Dyna, Softail (außer Springer®), Touring und Trike Modellen ab '97. Nicht für Radlager verwenden.

**99857-97A** 14 oz. (409 g) Fett-Presskartusche.

**M. H-D RADLAGERFETT**

Empfohlen für Radlager und Hinterradschwinge-lager.

**99855-89** 16 oz. (454 g) Dose.

**99856-92** 14 oz. (409 g) Fett-Presskartusche.

**Ebenfalls erhältlich:**

**H-D HIGH-PERFORMANCE DICHTMITTEL – GRAU**

Hohe Leistungsfähigkeit. Vulkanisiert bei Raumtemperatur (RTV). Geruchsarm, nicht korrosiv und nicht leitend. Keine Beeinträchtigung von Sensoren. Das Dichtungsmittel ermöglicht nach dem Abbinden eine hohe Dehnung, um die thermischen und dynamischen Bewegung der Dichtflächen auszugleichen, und ist beständig gegenüber den meisten chemischen Stoffen und Lösungsmitteln. Temperaturbereich -76 bis 482 °F (-60 bis 250 °C).

**99650-02** 1,9 oz. (54 g) Tube.

Zugelassen zur Kurbelgehäuseabdichtung bei allen Harley-Davidson Antrieben.



**L. H-D SPEZIALSCHMIERMITTEL**



**M. H-D RADLAGERFETT**

# HARLEY-DAVIDSON® 12 V-BATTERIELADEGERÄTE

## HARLEY-DAVIDSON BATTERY TENDERS UND BATTERIELADEGERÄTE

Verlängern Sie die Lebensdauer Ihrer Motorradbatterie mit einem benutzerfreundlichen Batterieladegerät oder Batteriewächter. Die Harley-Davidson Batterieladegeräte, mit denen Sie während einer Stilllegung oder zwischen Fahrten eine Entladung der Batterie verhindern, verfügen alle über Schnelltrennkabel für einen einfachen Anschluss.

Alle H-D® Ladegeräte haben die folgenden Batterieschutz-/Sicherheitsmerkmale:

- Ladezustandsanzeige
- Funkensicher
- Kurzschlusschutz
- Verpolungsschutz
- Vollautomatisches Laden
- Abgesicherte Ringkabelschuhe
- Abgesicherte Krokodilklemmen



A. 750 mA

B. 800 mA

### A. 750 MA SUPERSMART® BATTERY TENDER

Dieses kompakte Batterieladegerät ist einem herkömmlichen Ladegerät aus dem Autozubehörladen weit überlegen. Die integrierte „smarte“ Elektronik schaltet das Ladegerät selbsttätig bei Bedarf an und aus und verhindert so ein Überladen der Batterie.

### B. 800 MA WASSERFESTER BATTERY TENDER

Dieses wasserdichte, vollautomatische Ladegerät ist ideal für kurz- und langfristige Lagerung geeignet, selbst wenn Ihr Lagerraum leicht feucht ist. Das dreistufige Ladesystem überwacht die Batteriespannung konstant, sorgt für eine vollständige Aufladung der Batterie und schaltet in den Float-Modus, um den Batteriezustand längere Zeit zu überwachen. Der gegen Stöße und Vibrationen unempfindliche Battery Tender ist verpolungssicher und funkenfrei, selbst wenn sich die Anschlüsse berühren sollten. Der Tender ist mit einer LED an der Vorderseite versehen, die den Ladezustand der Batterie anzeigt.

### C. WITTERUNGSBESTÄNDIGES 1,25 A-LADEGERÄT

Ordnungsgemäßes Laden und Warten aller H-D 12 Volt-Batterien. Die hochentwickelte Festkörperschaltung überwacht kontinuierlich den Ladezustand der Batterie und hält die Spannung ohne Überladen. Das Ladegerät schaltet automatisch auf Erhaltungsladung um und passt die Laderate nach oben oder unten an, so dass die Batterie über längere Zeiträume angeschlossen bleiben kann. Durch die witterungsbeständige Bauform können Sie die Batterie beruhigt auch unter feuchten Umgebungsbedingungen aufladen.

### D. 1,25 A-BATTERIELADESTATION

Lassen Sie Ihre Batterie immer voll aufgeladen und Ihr Bike startbereit. Harley-Davidson Batterieladestationen sind zum Aufladen von Bleisäure-Motorradbatterien entwickelt worden, damit diese immer die richtige Spannung liefern. Durch den 4-stufigen Supersmart Ladeprozess (Initialisierung, Konstantstrom, Konstantspannung, Erhaltungssphase) wird eine Sulfatierung verhindert und die Auswirkungen einer Überladung werden reduziert. Statusanzeigeleuchten ermöglichen Ihnen die Überwachung des Zustands

### E. WITTERUNGSBESTÄNDIGES 5 A-LADEGERÄT

Reichlich Ladekapazität in einem kompatiblen Gerät. Bei einer normalen Ladezeit von 1 bis 2 Stunden zeichnet sich dieses Ladegerät durch hochentwickelte Festkörperschaltungen aus, die ständig den Ladezustand der Batterie überwachen und die Spannung ohne Überladen halten. Das Ladegerät schaltet automatisch auf Erhaltungsladung um und passt die Laderate nach oben oder unten an, so dass die Batterie über längere Zeiträume angeschlossen bleiben kann. Durch die witterungsbeständige Bauform können Sie die Batterie beruhigt auch unter feuchten Umgebungsbedingungen aufladen.

ANWENDUNG	Erfüllt die grundlegenden Anforderungen der Batteriepflege	Batteriepflege bei im Freien geparktem Bike
TYPISCHE LADEZEIT (STUNDEN)	8 – 12	8 – 12
EINGESCHRÄNKTE HERSTELLERGARANTIE	5 Jahre	3 Jahre
WETTERSCHUTZ	–	Wasserdicht
MERKMALE	Vollautomatisches Laden Ladezustandsanzeige Funkensicher Kurzschlusschutz Verpolungsschutz	Vollautomatisches Laden Ladezustandsanzeige Funkensicher Kurzschlusschutz Verpolungsschutz
ABGESICHERTER BATTERIEKABELSTRANG	Schnellverschluss-Kabelstrang und Krokodilklemmenkabelstrang	Schnellverschluss-Kabelstrang und Krokodilklemmenkabelstrang
USA KANADA MEXIKO SÜDAMERIKA (AUSSER ARGENTINIEN)	66000038 120 V	66000004 120 V, 60 HZ
EUROPA	–	99814-09 220-240 V, 50/60 HZ
GROSS-BRITANNIEN	–	99816-09 220-240 V, 50/60 HZ
AUSTRALIEN	–	99819-09 220-240 V, 50/60 HZ
JAPAN	–	99820-09 100 V, 50/60 HZ



**C. 1,25 A**

**D. 1,25 A-Multi-Bank**

**E. 5 A**

<b>Schnelleres Laden als mit 750 mA oder 800 mA</b>	<b>Lädt zwei oder vier Batterien gleichzeitig</b>	<b>KÜRZESTE Ladezeit, damit Ihre Fahrt nie mehr durch eine entladene Batterie verzögert wird!</b>
<b>4 – 8</b>	<b>4 – 8</b>	<b>1 – 2</b>
<b>5 Jahre</b>	<b>2 Jahre</b>	<b>5 Jahre</b>
<b>Witterungsbeständig</b>	<b>-</b>	<b>Witterungsbeständig</b>
<b>Vollautomatisches Laden Ladezustandanzeige Funkensicher Kurzschlusschutz Verpolungsschutz</b>	<b>Vollautomatisches Laden Ladezustandanzeige Funkensicher Kurzschlusschutz Verpolungsschutz</b>	<b>Vollautomatisches Laden Ladezustandanzeige Funkensicher Kurzschlusschutz Verpolungsschutz</b>
<b>Schnellverschluss-Kabelstrang und Krokodilklemmenkabelstrang</b>	<b>Schnellverschluss-Kabelstrang und Krokodilklemmenkabelstrang</b>	<b>Schnellverschluss-Kabelstrang und Krokodilklemmenkabelstrang</b>
<b>66000033 120 V, 60 Hz</b>	<b>2 Bänke 99829-09 4 Bänke 99847-09 100-240 V AC, 50/60 Hz</b>	<b>66000041 120 V, 60 Hz</b>
<b>-</b>	<b>-</b>	<b>66000042 100-240 V, 50/60 Hz</b>
<b>-</b>	<b>-</b>	<b>66000043 100-240 V, 50/60 Hz</b>
<b>-</b>	<b>-</b>	<b>66000044 100-240V, 50/60 HZ</b>
<b>66000034 100 V, 50/60 Hz</b>	<b>-</b>	<b>66000046 100 V, 50/60 Hz</b>

# 826 GARAGE

Ladezubehör

## A. HOG® BOOSTER – MOBILER AKKU

Betrachten Sie ihn als Kickstarter für eine schwache Batterie. Dieser leichte, kompakte Lithium-Akku wartet darauf, Ihre Batterie wieder zum Leben zu erwecken. Klein genug für die Satteltasche oder den Rucksack, startet dieser mobile 1.000 A Akku Ihr Motorrad innerhalb von Sekunden. Mit den hochwertigen Krokodilklemmen ist der HOG Booster leicht an die Motorradbatterie anzuschließen, während die funksicheren, mit Verpolungsschutz versehenen Anschlüsse die elektrische Anlage schützen.

Der Lithium-Akku im HOG Booster kann überall aufgeladen werden – an einer Steckdose über den Handy-Adapter, über den USB-Anschluss des PCs oder von einer 12 V-Stromversorgung aus (mit dem beiliegenden Adapter). Ein voll geladener HOG Booster startet bis zu 20 leere Batterien. Der HOG Booster kann auch USB-Geräte wie Handys und Kameras laden, damit sie unterwegs in Kontakt bleiben. Bei Bedarf dient der HOG Booster auch als Lichtquelle, mit einer integrierten Taschenlampe mit 100 Lumen Leuchtkraft und den Leuchtmodi stark, schwach und Stroboskop-SOS.

Das vollständige Kit beinhaltet: HOG Booster, hochwertige Krokodilklemmen und Kabel, 12 V-Zigarettenanzünderadapter, handliche Packtasche und lesefreundliche Anleitung.



A. HOG BOOSTER – MOBILER AKKU

Technische Daten:

Interner Akku = Lithium-Ionen-Akku

Spitzenstrom = 1.000 A

Joule = 7.000 J

Mikro-USB (Eingang) = 5 V, 2,1 A

USB (Ausgang) = 5 V, 2,1 A

Gewicht = 2,4 lbs.

Lumen der Taschenlampe = 100

USB-Ladegerät-Daten = 0,5 A – 12 h; 1 A – 6 h; 2 A – 3 h.

**66000130** Für USA und Kanada.

**66000147** Für Europa, Naher Osten, Afrika, Asien/Pazifik.

## B. BATTERIELADEKABEL MIT LED-LADEANZEIGE

Dieses Batterieladekabel verfügt über eine integrierte LED-Anzeigelampe, die auf eine zu niedrige Batteriespannung und Ladebedarf hinweist. Bringen Sie einfach die Kabelschuhe an Ihrer Batterie an und verlegen Sie das Kabel so, dass der Stecker leicht zugänglich ist. Wenn die LED leuchtet, ist es Zeit, den Harley-Davidson® Battery Tender anzuschließen. Das Ladekabel ist mit 7,5 A abgesichert und mit allen Harley-Davidson Batterieladegeräten kompatibel. Der Kabelstecker wird bei Nichtgebrauch durch eine Abdeckkappe vor Witterungseinflüssen geschützt.

**66000005**

Verwendbar mit Harley-Davidson 12 Volt-Batterien.



B. BATTERIELADEKABEL MIT LED-LADEANZEIGE

## C. BATTERIELADEKABEL

Hochleistungs-Batterieladekabel mit geschlossenen Kabelschuhen und eingeschleifter 7,5 A-Sicherung zum Anschluss an die Harley-Davidson 12 Volt-Batterie. Der Stecker des Kabelbaums ist mit allen Harley-Davidson Batterieladegeräten kompatibel, die mit schwarzen Anschlussarmaturen ausgestattet sind. Die Kabelschuhe des Kabelbaums werden so an die Batterie angeschlossen, dass der Stecker mit dem H-D® Batterieladegerät verbunden werden kann. Bei Nichtgebrauch schützt die angehängte Abdeckkappe den Kabelstecker vor Feuchtigkeit.

**94624-97B**

Verwendbar mit Harley-Davidson 12 Volt-Batterien.



C. BATTERIELADEKABEL

## D. VERLÄNGERUNGSKABEL FÜR BATTERIELADEGERÄT

Diese verlustarmen Kabel sind mit den gleichen Schnelltrennschlüssen ausgestattet, die auch beim Ladegerät und bei den Ladekabeln vorhanden sind.

Für die meisten Harley-Davidson Batterieladegeräte.

**99821-09** 12,5'

**99828-09** 25'

Ebenfalls erhältlich:

### H-D ELEKTROKONTAKT-PASTE

Ideal für Mehrfach-Steckverbindungen, Glühlampenfassungen und Batterieanschlüsse. Durch ihre spezielle Zusammensetzung verfügt die Elektrokontakt-Paste über einen starken salz- und wasserdichten Schmierfilm. Geeignet für Blech-, Nickel-, Kupfer-, Messing-, Gold- und Silberkontakte, verträglich auch mit Kunststoff und dem elastischem Material der Anschlüsse.

**11300004** 1 oz. (28 g) Tube.

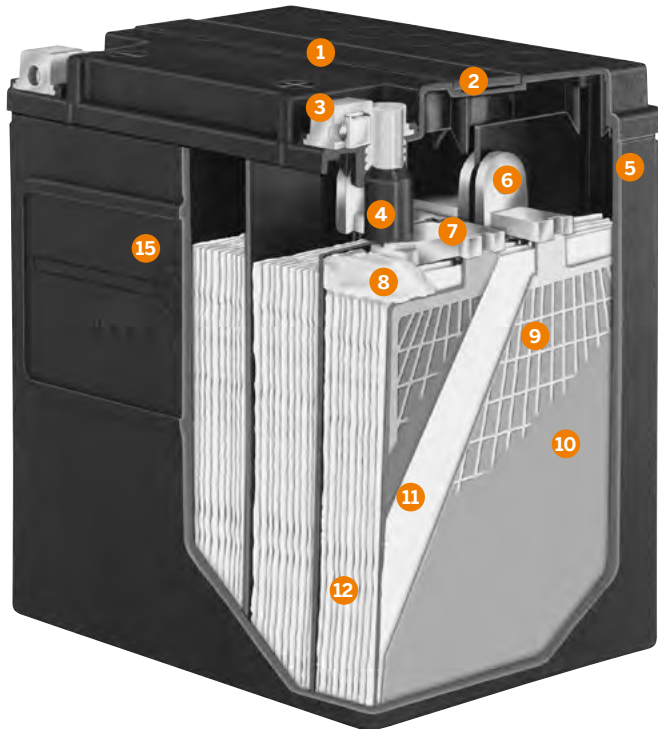


D. VERLÄNGERUNGSKABEL FÜR BATTERIELADEGERÄT

Nicht alle Produkte sind in allen Ländern erhältlich – wenden Sie sich für Einzelheiten bitte an Ihren Händler.

# H-D® AGM\* BATTERIEN DER SERIENAUSSTATTUNG

Original H-D Batterien mit modernster Technologie für noch besseres Kaltstartverhalten, Langlebigkeit und verbesserte Aufladbarkeit. Mit hochmoderner AGM-Technologie und ansprechenden Harley-Davidson® Grafiken. Diese Batterien sind belastbar, langlebig und zuverlässig. Hergestellt in den USA.



Motorradbatterien erfüllen die strengen Testanforderungen für Harley-Davidson-Qualitätsstandards. H-D AGM Batterien entsprechen den internationalen Normen des Battery Council International.

- 1 Vollständig gasdicht. Vermeidung von Säureaustritt bzw. Korrosionsschäden durch ventilgeregeltes, wartungsfreies Design.
- 2 Verminderung von evtl. Säureaustritt durch überarbeitetes Entlüftungssystem.
- 3 Erhöhung der Festigkeit und Haltbarkeit durch besondere Gestaltung der Batteriepole.
- 4 Verzögerung von Säureaustritt und Korrosion durch spezielle vibrationsbeständige Pluspolhülsen.
- 5 Vermeidung von Elektrolytaustritt und höhere Zuverlässigkeit durch heißverschweißten Deckel.
- 6 Höhere Anlasserleistung durch größer dimensionierte Schweißverbindungen von Zelle zu Zelle.
- 7 Hochwertiges Blei verbessert die Haftung an den Gittern und erhöht die Vibrationsbeständigkeit und Lebensdauer.
- 8 Die mit Schmelzkleber festgesetzten Platten vermindern Vibrationsschäden und erhöhen die Lebensdauer.
- 9 Spezielle Gitterplatten aus Calcium/Calciumlegierung sorgen für sehr niedrige Selbstentladung und höchste Stromstärken beim Anlassen. Vollrahmen-Leistungspfad an den Klemmen für höhere Leistung und damit schnelle, sichere Starts.
- 10 Hochdichtes Oxid sorgt für maximales Leistungsgewicht und damit zuverlässigen „High Cycling“-Betrieb.
- 11 Schutz der Platten durch reißfeste Separatoren aus Glasvlies (AGM\*) gewährleistet lange Lebensdauer.
- 12 Verbesserte Lebensdauer durch vollentsalzten Elektrolyt. Dosierte Elektrolytzugabe verhindert einen Überschuss an Säure.
- 13 Keine Kurzschlussgefahr oder Funkenbildung durch Pluspolkappe (ohne Abb.).
- 14 Kein Rosten oder Korrodieren durch Edelstahl-Batteriepolverschraubungen (ohne Abb.).
- 15 Das herausragende Harley-Davidson Bar & Shield® ist für schnelle und selbstbewusste Wiedererkennung in das Gehäuse modelliert.

\*Absorbed Glass Mat (Glasfasermatte)

## BATTERIEN DER SERIENAUSSTATTUNG UND ERSATZBATTERIEN

### H-D AGM BATTERIEN

**65989-97D** Doppelte Gestaltung der Batteriepole (oben und seitlich). Für VRSC™ '07-'17 (außer VRSCR '07), XL '97-'03 sowie Dyna® '97-'17 und Softail® Modelle ab '97. Auch für Buell® S1, S3/T, M2 und X1 Modelle.

**66010-97D** Doppelte Gestaltung der Batteriepole (oben und seitlich). Für Touring ab '97 und Trike Modelle ab '09.

**65958-04B** Für XG ab '15, XL ab '04 und XR Modelle '08-'12. Auch für Buell 1125R/CR Modelle.

**65948-00B** Für VRSC '02-'06 und VRSCR Modelle '07. Auch für Buell XB und Blast Modelle.

**65991-82B** Für XLCR '77-'78, XL '79-'96, FX und FXR '73-'94 mit E-Starter, FXR '99-'00 und Softail Modelle '84-'90. Ersetzt P/N 65991-82A und 65991-75C. Auch für Buell S2/T Thunderbolt™ Modelle.

**66010-82B** Für FLHR, FLHT und FLT Touring Modelle '80-'96.

**65989-90B** Für Dyna und Softail Modelle '91-'96.

HINWEIS: Die Abmessungen der Harley-Davidson® AGM Batterien P/N 65989-97C, 65989-90B und 65991-82B erlauben bei XL und Dyna Modellen möglicherweise keine Verwendung von Seitenabdeckungen aus dem Zubehörprogramm.

### HERKÖMLICHE BATTERIEN (ohne Abb.)

**66006-29F** 6 V.  
Für FL Modelle bis '64 und GE Modelle bis '63.

### HOCHLEISTUNGS-PREMIUM-BATTERIE

**66007-84** 12 V.  
Für FL und FLH '65-'84, XLH '67-'78 (außer XLCR '77-'78) sowie GE Modelle ab '64.

# 828 GARAGE

## Werkzeuge

### A. UNIVERSAL-KLAPPWERKZEUG

Der ideale Begleiter für unterwegs. Mit diesem kompakten Klappwerkzeug können die grundlegenden Wartungsfunktionen an den meisten neueren Harley-Davidson® Motorrädern ausgeführt werden. Der große komfortable Griff mit weicher Griffeinlage nimmt die Klappwerkzeuge auf und dient zugleich als Hebel für die ausgeklappten Werkzeuge. Werkzeugauswahl: Torx® Bits – T27, T40; Sechskant-Bits – 3/32", 1/4", 3/8"; Schraubendreher-Bits – Kreuz, Schlitz; Maulschlüssel (2) – 9/16", 1/2", 10 mm. Kit inklusive Nylonetui mit Klettbandern und Bar & Shield® Logo.

**94435-10**

Für Modelle ab '02 (außer VRSC™).



A. UNIVERSAL-KLAPPWERKZEUG

### B. 8-IN-1 SCHRAUBENDREHER

Das ideale Werkzeug für die meisten Schrauben an H-D® Produkten. Bei diesem einzigartigen 8-in-1 Design werden alle Einsätze im Griff untergebracht. Inklusive Torx-Bits 40, 30, 27 und 25, Kreuzschraubendreher-Bits 2 und 3 und 2 Schlitzschraubendreher-Bits. Ein Qualitätsprodukt von Snap-On® mit lebenslanger Bruchgarantie.

**94669-00**



B. 8-IN-1 SCHRAUBENDREHER

### C. ACHS-KOMBISCHLÜSSEL


Individueller Kombischlüssel für die Vorderachse und Hinterachse Ihres Modells.

**1. 94695-08** 0,75" und 36 mm.

Für Touring Modelle '02-'07.

**2. 94697-08** 0,9375" und 36 mm.

Für Dyna® '08-'17, Softail® und Touring Modelle ab '08.



C. ACHS-KOMBISCHLÜSSEL

### D. STOSSDÄMPFER-EINSTELLSCHLÜSSEL

Der Universalschlüssel ist für die Einstellung der Feder Vorspannung aller mechanisch einstellbaren H-D Hinterradstoßdämpfer geeignet und klein genug, um ihn in einem H-D Werkzeug-Kit unterzubringen.

**94448-82B**

Für Modelle mit mechanisch einstellbaren H-D Hinterradstoßdämpfern. Nicht für XG500, XG750, XR, XL ab '16, XL Modelle mit Premium Emulsion Stoßdämpfern P/N 54000076, 54000077 oder Dyna Modelle mit Premium Emulsion Stoßdämpfern P/N 54000066.



D. STOSSDÄMPFER-EINSTELLSCHLÜSSEL

### E. RIEMENSPANNUNGS-TESTER

Prüft die Spannung des Sekundärtriebs.

**40006-85**



E. RIEMENSPANNUNGS-TESTER

### F. EDELSTAHL-SCHALEN MIT MAGNETUNTERLAGE

Bequeme Aufnahmeschale mit Magnetunterlage für kleine Metallteile bei Wartungsarbeiten. Waagrecht, senkrecht oder kopfüber verwendbar. Die Magnetunterlage ist mit einer Schutzschicht versehen, um Lackschäden zu vermeiden.

**94793-01** 6" Durchmesser.



F. EDELSTAHL-SCHALEN MIT MAGNETUNTERLAGE

### G. HARLEY-DAVIDSON® PREMIUM WERKZEUG-KIT

Dieses erstklassige Harley-Davidson Werkzeug-Kit enthält alle Werkzeuge, die Sie für die normale Wartung Ihres Motorrads benötigen. Die robusten Werkzeuge sind in einem Tragekoffer mit Scharnieren praktisch verstaut und stecken schön übersichtlich an ihrem Platz. Die Werkzeuge haben große, einfach ablesbare Anzeigen und sind mit dem klassischen Harley-Davidson Schriftzug geprägt. Lebenslange Garantie.

#### 64-teiliges Kit inklusive:

- 1 – Ratsche mit Schnell-Lösemechanismus (3/8" Antrieb)
- 1 – Verlängerung 3" (3/8" Antrieb)
- 1 – Verlängerung 6" (3/8" Antrieb)
- 1 – Universalgelenk (3/8" Antrieb)
- 11 – SAE Steckschlüsseleinsätze lang 3/8" – 1" (3/8" Antrieb)
- 8 – Steckschlüsseleinsätze lang, metrisch 10 – 17 mm (3/8" Antrieb)
- 1 – Zündkerzenstecker 5/8" (3/8" Antrieb)
- 6 – Sechskant-Steckschlüsseleinsätze 1/8" – 3/8" (3/8" Antrieb)
- 6 – Torx® Steckschlüsseleinsätze T25-T50 (3/8" Antrieb)
- 2 – Bithalter (1/4" Antrieb) mit Adapter
- 6 – Bits (Schlitz, Kreuz, Torx)
- 9 – SAE Ring-Maulschlüssel 1/4" – 3/4"
- 8 – Ring-Maulschlüssel, metrisch 8 – 17 mm
- 1 – Seitenschneider – 7"
- 1 – Wasserpumpenzange – 8"
- 1 – Spitzzange – 8"

**14900033**

### H. HARLEY-DAVIDSON/SNAP-ON® WERKZEUG-KITS

Werkzeug-Kits mit wenigen Teilen und geringem Gewicht, von Snap-On speziell für Harley-Davidson entwickelt, um die meisten Aufgaben zu bewältigen. Enthält alle erforderlichen Werkzeuge, ohne Kompromisse an der Qualität einzugehen. Lebenslange Garantie.

#### H-D®/Snap-On Kompakt-Werkzeug-Kit

Maximale Anzahl von Werkzeugen bei geringstmöglichem Platzbedarf. Dieses Werkzeug-Kit lässt sich für den problemlosen Transport zu einer kompakten Tasche zusammenrollen.

**94684-00A**

Für Modelle ab '00 (außer VRSC™, XG und FXR4 Modelle).

#### H-D/Snap-On Softail® Werkzeug-Kit

Maßgeschneidert für die Softail. Die kompakten Maße dieses hochwertigen Werkzeug-Kits ermöglichen eine problemlose Mitnahme. Eignet sich besonders für Softail Modelle mit tropfenförmiger Werkzeugbox.

**94668-00**

Für Softail Modelle '00-'17.

### I. HARLEY-DAVIDSON WERKZEUG-KIT

Das ideale Werkzeug-Kit für unterwegs für Ihre Harley-Davidson. Bei der Entwicklung des Kits standen die wichtigsten Wartungsfunktionen und eine möglichst hohe Gewichtsersparnis im Vordergrund.

**94819-02**

Für XL ab '86, XR '08-'13, Dyna® '99-'17 sowie Softail, Touring und Trike Modelle ab '99.

### J. WERKZEUG-KIT FÜR VRSC MODELLE

Dieses speziell für die V-Rod® entwickelte Werkzeug-Kit ist ideal zum Mitnehmen auf Ihrem VRSC Modell. Kit inklusive metrischen Werkzeugen für die meisten Wartungsarbeiten. Gewichtsparende Ausführung.

**94820-02**

Für VRSC Modelle '02-'17.



**G. HARLEY-DAVIDSON PREMIUM WERKZEUG-KIT**



**H. H-D/SNAP-ON KOMPAKT-WERKZEUG-KIT (MODELLE AB '00 ABGEBILDET)**



**H. H-D/SNAP-ON SOFTAIL WERKZEUG-KIT (SOFTAIL MODELLE AB '00 ABGEBILDET)**



**I. HARLEY-DAVIDSON WERKZEUG-KIT**



**J. WERKZEUG-KIT FÜR VRSC MODELLE**

# 830 GARAGE

## Luftfilter

### A. HARLEY-DAVIDSON® LUFTFILTERELEMENTE DER SERIENAUSSTATTUNG

Bei neueren Modellen: Papierfilterelement mit Aluminium-Rückplatte.

#### 29400078

Für XG Modelle ab '15 (außer XG750A).

#### 29331-04

Für XL Modelle '04-'13 mit ovalem Luftfilter.

#### 29400015

Für XL Modelle ab '14 mit rundem Luftfilterdeckel.

#### 29377-08

Für XR Modelle '08-'12.

#### 29437-01A

Für VRSC™ Modelle '02-'17.

#### 29400042

Für Twin Cam Modelle '99-'06 mit Vergaser, EFI Softail® '01-'15

(außer FLSTSB '08-'11, FXS ab '11, FLS ab '12 und FXDB ab '13)

sowie EFI Touring und Dyna® Modelle '02-'07.

#### 29633-08

Für Touring und Trike Modelle '08-'13.

#### 29400267

Für FLFBS, FLHCS, FXBRS und FXFBS ab '18 und CVO

Touring Modelle ab '17 mit Milwaukee-Eight® Motor und

Ventilator Luftfilter.

#### 29400248

Für Softail Modelle ab '18 (außer FLFBS, FLHCS, FXBRS und

FXFBS).

#### 29400045

Für Softail '16-'17 (außer FLSTFBS) sowie Touring und Trike

Modelle '14-'16.

#### 29400212

Für Touring und Trike Modelle ab '17 mit Milwaukee-Eight

Motor und keilförmigem Luftfilterdeckel.

#### 29191-08

Für Dyna '08-'15 mit Teardrop Luftfilter.

#### 29314-08

Für FXDB ab '13, FLS '12-'15, FLSTSB '08-'11 und FXS Modelle

'11-'13.

#### 29509-06

Für FLHTCUSE Modelle '06-'10.

#### 29462-99

Für Twin Cam Modelle '99-'01 mit elektronischer

Einspritzung (außer Softail '01).

#### 29291-95

Für Evolution™ 1340 Modelle '95-'99 mit elektronischer

Kraftstoffeinspritzung (EFI).

#### 29259-91A

Für Evolution 1340 Dyna, FXR, Softail und Touring Modelle

'91-'95.

#### 29331-96

Für Evolution XL Modelle '88-'03.

#### 29259-86

Für Evolution 1340 Modelle '86-'89.

#### 29325-95A

Für Evolution XL und 1340 Modelle '95-'03. (Nur für

internationale Modelle. Fragen Sie Ihren Händler.)



A. HARLEY-DAVIDSON LUFTFILTERELEMENTE DER SERIENAUSSTATTUNG



A. XR1200® LUFTFILTERELEMENT



A. VRSC LUFTFILTERELEMENT



A. SCHAUMSTOFF-LUFTFILTERELEMENTE





**B. SCREAMIN' EAGLE HIGH-FLO K&N LUFTFILTERELEMENT**



Auch in Schwarz erhältlich

Auch in Schwarz erhältlich

**B. SCREAMIN' EAGLE HIGH-FLO K&N LUFTFILTERELEMENT – HEAVY BREATHER**



**B. SCREAMIN' EAGLE HIGH-FLO K&N LUFTFILTERELEMENT – HEAVY BREATHER**

### B. SCREAMIN' EAGLE® HIGH-FLO® K&N LUFTFILTERELEMENT

K&N Austausch-Luftfilter sind so ausgelegt, dass sie den Luftstrom verbessern, was wiederum zu mehr Leistung und besserer Beschleunigung führt. K&N Filter bieten eine hervorragende Filterleistung und aufgrund dessen, dass sie waschbar und wiederverwendbar sind, können Sie den Filter immer dann reinigen, wenn es die Umstände erfordern. Direkter Ersatz bei bestimmten Modellen.

**HINWEIS:** Diese auswaschbaren und wiederverwendbaren Filter verwenden eine spezielle Beschichtung, die dazu beiträgt, die Feinpartikel aus der einströmenden Luft herauszufiltern. Im Laufe der Zeit wird sich der Filter zersetzen, und der Filtereinsatz beginnt grau zu werden. Reinigen Sie die Oberfläche und stellen Sie die ursprüngliche rote Farbe mit Hilfe der Luftfilter-Pflegeprodukte von K&N wieder her.

**1. 29400020** High-Flow-Multi-Fit.  
Für XL ab '07, Dyna® '99-'07, Softail® '00-'15 und Touring Modelle '99-'07 mit High-Flow Luftfilter-Kits. Ersetzt P/N 29442-99E.

**1. 29400358††** High-Flow – Multi-fit.  
Für Softail ab '18 sowie Touring und Trike Modelle ab '17 mit rundem High-Flow Luftfilter P/N 29400355 oder 29400356.

**2. 29400021** High-Flow-Dyna.  
Für Dyna Modelle '08-'17 mit High-Flow Luftfilter-Kit. Direkter Ersatz für P/N 29385-08.

**3. 29400019** High-Flow-Touring.  
Für Softail '16-'17 sowie Touring und Trike Modelle '08-'16 mit High-Flow Luftfilter-Kit. Direkter Ersatz für P/N 29244-08.

**4. 29400247** High-Flow – Wedge.  
Für Touring und Trike Modelle ab '17 mit keilförmigem High-Flow Luftfilter-Kit P/N 29400245 oder 29400246.

**5. 29400065** Extreme Billet.  
Für XG ab '15, Softail '16-'17 sowie Touring und Trike Modelle ab '08 mit Extreme Billet Agitator und Chisel Luftfilter-Kits.

**5. 29400118** Extreme Billet und Rail.  
Für XL ab '07, Dyna '08-'17 sowie Softail '08-'15 und Modelle mit Extreme Billet Chisel und Agitator oder Rail Kollektion Luftfilter-Kits.

**5. 29400359††** Extreme.  
Für Softail ab '18 sowie Touring und Trike Modelle ab '17 mit rundem High-Flow Luftfilter P/N 29400357.

**6. 29400109** Burst Kollektion.  
Für Dyna und Softail '08-'17 sowie Touring und Trike Modelle '08-'16 mit Burst Kollektion Luftfilter-Kits.

**7. 29400022A** Ventilator-Multi-Fit.  
Für Modelle mit Twin-Cam Ventilator und Extreme Billet Ventilator Performance Luftfilter-Kits. Direkter Ersatz für P/N 29670-09.

**8. 29400293** Ventilator.  
Für Softail ab '18 sowie Touring und Trike Modelle ab '17 mit Ventilator Luftfilter P/N 29400298 oder 29400299.

**9. 29424-05B** Heavy Breather-Multi-Fit, Chrom.  
Für Modelle mit Heavy Breather Kit P/N 29098-09, 29299-08, 29080-09 oder 29264-08.

**9. 29702-08B** Heavy Breather –Touring, Chrom.  
Für Modelle mit Heavy Breather Kit P/N 29006-09B, 29253-08B, 29000065 oder 29400105.

**9. 29400297** Heavy Breather-Touring, Black.  
Für FXDLS '16-'17 und Modelle mit Heavy Breather Kit P/N 29006-09B, 29253-08B, 29000065 oder 29400105.

**10. 28714-10** Heavy Breather-Kompakt, Chrom.  
Für Touring und Trike Modelle '08-'16 mit Kompakt-Heavy Breather Kit P/N 28716-10A.

**11. 29400141** Heavy Breather Elite, Chrom.  
Für Modelle mit Screamin' Eagle Heavy Breather Elite Performance Luftfilter-Kit P/N 29400172 und 29400173.

**11. 27300139** Heavy Breather Elite, Black.  
Für Ersatzluftfilter für Modelle mit Screamin' Eagle Heavy Breather Elite Performance Luftfilter-Kit P/N 29400285.

**12. 29400276** Heavy Breather, Black.  
Für Softail ab '18 sowie Touring und Trike Modelle ab '17 mit Heavy Breather Luftfilter P/N 29400263 oder 29400264.

**13. 29400275** Heavy Breather, Chrom.  
Für Softail ab '18 sowie Touring und Trike Modelle ab '17 mit Heavy Breather Luftfilter P/N 29400263 oder 29400264.

†† (E)

# 832 GARAGE

## Zündkerzen

### A. SCREAMIN' EAGLE® PERFORMANCE ZÜNDKERZEN

Screamin' Eagle Zündkerzen zeichnen sich durch eine doppelte Platinbeschichtung aus, die eine exzellente Verschleißfestigkeit und lange Lebensdauer garantiert. Die V-förmige Masseelektrode sorgt für eine fokussierte Flammenfront, um die Flammenausbreitung zu unterstützen, und die mittlere Dünndrahtelektrode verbessert das Starten und die Entzündbarkeit. Screamin' Eagle Zündkerzen basieren auf der Ribbed Core Technology (RCT), die sie widerstandsfähig gegen Ablagerungen macht. Außerdem sind sie ebenso wie die originalen Kerzen mit einem Entstörwiderstand ausgerüstet, um elektrische Interferenzen mit Radios und CB-Funkgeräten zu vermeiden. Besonders geeignet für Rennmaschinen, die ein fettes Luft-/Kraftstoff-Gemisch erfordern. Einzigartiges Styling mit Screamin' Eagle Logo. Paarweise.

#### Anwendungen mit Standardverdichtung

Für modifizierte Motoren, inklusive Performance Vergaser, High Flow Luftfilter, Nockenwellen, Auspuffanlage und Zündanlage in Verbindung mit serienmäßigen Verdichtungsverhältnissen.

**31600106** Anwendungen mit Standardverdichtung. Für Modelle '99-'17 mit Twin Cam und Evolution™ Sportster® 883, 1100 und 1200 Modelle ab '86.

**31600085** Anwendungen mit Standardverdichtung. Für XG Modelle ab '15 und Modelle mit Milwaukee-Eight® Motor ab '17.

#### Anwendungen mit hohem Kompressionsdruck

Diese Zündkerzen wurden eigens für Hochleistungsanwendungen entwickelt, wozu unter anderem Modifikationen an High Flow Luftfiltern, Nockenwellen, Auspuffanlagen, Performance Zylinderköpfen und Bauteilen der Zündanlage sowie höhere Verdichtungsverhältnisse als bei Konfigurationen und Motoren der Serienausstattung gehören.

**31600105** Anwendungen mit hoher Verdichtung. Für Twin Cam Modelle '99-'17. XL und XR ab '86 sowie Evolution 1340 Modelle mit Screamin' Eagle Performance Zylinderköpfen.

### B. HARLEY-DAVIDSON® GOLD ZÜNDKERZEN

Ein Spezialgewinde und die Ummantelung sichern das mühe- und schnelle Herausdrehen der Kerzen aus Aluminiumköpfen. Ein Gold-Palladium-Einsatz schützt vor Korrosion und sorgt für längere Haltbarkeit. Dank der konischen Elektrodenspitze hat das Luft-Kraftstoff-Gemisch einen optimalen Zugang zur Zündregion, was die Entflammbarkeit verbessert. Verschmutzungen werden durch den kleinen Durchmesser von Elektrodendraht und Isolatorspitze verhindert. Zudem erhitzt sich der Kupferkern der Elektrode nicht übermäßig, wodurch sich die Lebensdauer verlängert.

**32365-04** (6R12G) Für XL ab '86 und Modelle '99-'17 mit Twin Cam oder anstatt Nr. 6R12 verwenden.

**32367-04** (5R6AG) Für spätere Shovelhead '78-'84 und Evolution 1340 Modelle '84-'99 oder anstatt Nr. 5R6A und 5RL verwenden.

**27794-08** (10R12X) Für XR Modelle '08-'12.

### C. HARLEY-DAVIDSON ZÜNDKERZEN DER SERIENAUSSTATTUNG

**32335-04** (10R12A) Für VRSC™ Modelle '02-'17.

**31600012** (6R10) Für XG Modelle ab '15 und Modelle ab '17 mit Milwaukee-Eight Motor.

**32342-04** (5R6A) Für spätere Shovelhead '78-'84 und Evolution 1340 Modelle '84-'99.

**32362-04A** (6R12) Für XL Modelle ab '86 mit Evolution und Modelle '99-'17 mit Twin Cam.

**32338-04** (4R5) Für Sportster '71-'85.

**32336-04** (4R) Für KH '54-'56, XL-900 '57-'70, Iron Sportster '71-'85, FX und FLH Modelle '48-'74.

**32337-04** (3-4) Für FLH/FX '48-'74.

**Die Ausführung des Anschlusssteils** garantiert einen festen und wasserdichten Anschluss an normale oder Performance Zündkabel.

**Der integrierte Dämpfer/Widerstand** reduziert Störungen im Radiofrequenzbereich.

**Die beschichtete Ummantelung** verhindert Korrosion bei rauen Wetter- und Temperaturbedingungen.

**Feindraht-Mittelelektrode** zur Verbesserung der Zündfähigkeit und der Starteigenschaften.

**Platin-Pads** an beiden Elektroden verringern die Elektrodenerosion und verlängern so die Zündkerzenlebensdauer.

**RCT (Ribbed Core Technology)** bietet einen besseren Verschmutzungsschutz. Durch die nahe gelegene Lamelle wird der Funke bei verschmutzten Zündkerzen gegen den Mantel entladen, wodurch das Luft-/Kraftstoffgemisch im Zylinder entzündet und somit die Zündkerze gereinigt wird.

**„V-förmige“ Masseelektrode** sorgt für eine fokussierte Flammenfront, um die Flammenausbreitung zu unterstützen.

### A. SCREAMIN' EAGLE PERFORMANCE ZÜNDKERZE



B. HARLEY-DAVIDSON GOLD ZÜNDKERZEN



C. HARLEY-DAVIDSON ZÜNDKERZEN DER SERIENAUSSTATTUNG

### D. H-D® BREMSBELÄGE DER SERIENAUSSTATTUNG

#### Vorn

**41300169** Vorn.  
Für XG Modelle ab '16 (links bei XG750A).

**41300196** Vorn.  
Für XG750A Modelle ab '17 (rechts).

**42897-08** Vorn.  
Für VRSC™ Modelle '08-'17.

**42897-06A** Vorn.  
Für VRSC Modelle '06-'07.

**41300004** Vorn.  
Für XL Modelle ab '14.

**42831-04A** Vorn.  
Für XL Modelle '04-'13.

**42739-08** Vorn.  
Für XR Modelle '08-'13.

**46363-11** Vorn.  
Für Dyna® '12-'17 und Softail® Modelle '11-'14 (außer Springer®).

**41300102** Vorn.  
Für Softail Modelle ab '15.

**44082-08** Vorn.  
Für Dyna '08-'11 und Softail Modelle '08-'10 (außer Springer).

**41854-08** Vorn.  
Für Touring ab '08 sowie Trike Modelle '08-'13 und ab '19.

**44063-83D** Vorn.  
Für XL '84-'99, FX '84-'86, FXR '84-'99, Dyna '91-'99, Springer ab '00, Softail '84-'99 sowie FLHR, FLHT und FLT Modelle '84-'99.

**41300027** Vorn.  
Für Trike Modelle ab '14.

#### Vorn und Hinten

**41300072** Vorn/Hinten.  
Für XG Modelle '15.

**44082-00E** Vorn/Hinten.  
Für Bremsen vorn und hinten bei VRSC '00-'05, XL '00-'03 sowie Dyna, Softail und Touring Modellen '00-'07 (außer Vorderradbremse an FXSTS und FLSTS Springer). Nicht für Hinterradbremmen an FLSTFSE, FXST, FXSTB und FXSTS Modellen '06-'07.

#### Hinten

**41300161** Hinten.  
Für XG Modelle ab '16.

**42850-06B** Hinten.  
Für VRSC Modelle '06-'17.

**41300053** Hinten.  
Für XL Modelle ab '14.

**42029-07** Hinten.  
Für XL Modelle '07-'13.

**42836-04A** Hinten.  
Für XL Modelle '04-'06.

**42310-08** Hinten.  
Für XR Modelle '08-'13.

**41300197** Hinten.  
Für Softail Modelle ab '18.

**42298-08** Hinten.  
Für Dyna und Softail Modelle '08-'17.

**44209-87D** Hinten.  
Für XL, FXR, Softail Ende '87-'99 und Dyna Modelle '91-'99.

**41852-08B** Hinten.  
Für Touring Modelle ab '08. Nicht für Trike Modelle.

**43957-86F** Hinten.  
Für FLHR, FLHS, FLHT und FLT Modelle '86-'99.

**41300033** Hinten.  
Für Trike Modelle ab '14.

**83911-09B** Hinten.  
Für Trike Modelle '09-'13.

**41300214** Hinten.  
Für Trike Modelle ab '19.



D. H-D BREMSBELÄGE DER SERIENAUSSTATTUNG

## 834 WERKSTATT

### Reifenpumpen

#### A. REIFENDRUCKMESSER UND FÜLLVENTIL

Überprüfen Sie auf einfache Weise den Reifendruck und füllen Sie die Reifen Ihres Motorrads. Dieser Reifendruckprüfer ist mit einem flexiblen Schlauch von 18" und einem Zweiwege-Spannkopf mit 45° sowie einer einzigartigen seitlichen Einfülldüse ausgestattet. Damit sind auch schwer zugängliche Motorrad-Ventilschäfte einfach befüllbar. Das Instrument mit doppelter Anzeige misst Reifendrucke von 0-60 psi und 0-400 kPa und ist mit einem dicken Gummikragen vor Schlägen und Verschleiß geschützt. Ausgelegt für den Anschluss an einen Luftkompressor über eine standardmäßige 1/4" Schnelltrennkupplung können Sie den Druck ablesen und die Reifen füllen, ohne den Spannkopf vom Reifen zu nehmen. Setzen Sie lediglich den Spannkopf am Ventilschaft an, lesen Sie den Druck ab und befüllen Sie den Reifen mit dem komfortablen Auslösehebel. Und zum Überprüfen des Reifendrucks auf der Straße können Sie dieses Werkzeug wie jeden anderen Reifendruckprüfer verwenden.

**12700096A**

#### B. KOMPAKT-LUFTKOMPRESSOR MIT LEUCHE

Der richtige Reifendruck ist entscheidend für den sicheren Betrieb und eine lange Reifenlebensdauer. Viele scheuen jedoch das lästige Prüfen des Drucks, die Suche nach einer Tankstelle mit funktionierender Luftpumpe und das Nachfüllen des Reifens. Der Kompakt-Luftkompressor soll diese notwendigen Arbeiten erleichtern. Die kompakte leichte 12 V-Pumpe wurde für den Gebrauch unterwegs entwickelt. Die Universalpumpe wird an das Batterieladekabel Ihres Bikes angeschlossen und ist mit einem eingebauten Druckmesser von 0 bis 160 psi sowie einer hellen LED-Arbeitsleuchte ausgestattet. Mit dem 11" langen Luftschauch und dem 6' langen, sicherungsgeschützten Kabel sind Vorder- und Hinterrad leicht zu erreichen. Bei Nichtbenutzung werden sie in praktischen Fächern verstaut. Die leichte Pumpe ist robust und schlagfest gebaut und klein genug, um leicht in eine Satteltasche oder ein aufgeschnalltes Gepäckstück zu passen. Kit inklusive Pumpe, Ventilschaftverlängerung und Nylontragetasche.

**12700020**



A. REIFENDRUCKMESSER UND FÜLLVENTIL



A. REIFENDRUCKMESSER UND FÜLLVENTIL



B. KOMPAKT-LUFTKOMPRESSOR MIT LEUCHE



**C. VENTILSCHAFTVERLÄNGERUNG**

### C. VENTILSCHAFTVERLÄNGERUNG

Manchmal ist einfach nicht genug Platz am Ventilschaft des Reifens vorhanden, um den Spannkopf und Luftschlauch an der Tankstelle anbringen zu können. Bremscheiben, Ritzel und Satteltaschen sind im Weg und verhindern, dass der Spannkopf luftdicht aufgesetzt werden kann. In dem Fall verschafft Ihnen diese Ventilschaftverlängerung leichten Zugang. Schrauben Sie einfach die Verlängerung auf den Schaft, füllen Sie den Reifen auf den richtigen Druck, nehmen Sie die Verlängerung ab und setzen Sie die Ventilschaftkappe wieder auf. Stecken Sie die Verlängerung anschließend einfach für das nächste Mal in Ihre Satteltasche oder Werkzeugrolle.

**42300009**

### D. KOMPAKT-REIFENDRUCK- UND PROFILTIEFENMESSER

Kombinierte Anzeige für Luftdruck und Profiltiefe mit leichtem Zugang zum Ventilschaft. Kompakter Luftdruckmesser mit zweifacher Skala: 0-60 psi und 0-400 kPa. Eine widerstandsfähige Innenmembran sorgt für genaue Messungen. Um den Innendruck nach Gebrauch abzulassen, wird durch Knopfdruck ein Überdruckventil ausgelöst. Zur Kontrolle des Reifenprofils dient der integrierte Profiltiefenmesser mit zwei farbig getrennten Bereichen in 1/32" Skala (0-14/32") und Millimeterskala (0-11 mm). Eine Schutzhülle bewahrt das Instrumentengehäuse vor Stößen und Abnutzung.

**75008-02A** Kompakt.

**75137-98B**

Kompakt mit Edelstahl-Gewebeschnlauch.

### E. DIGITAL-REIFENDRUCKMESSER

Digital-Reifendruckmesser mit Hintergrundbeleuchtung, der zu jeder Tages- und Nachtzeit einfach abzulesen ist. Für genaue Reifendruckmessung in 0,50 psi-Schritten bis zu 60 psi. Per Knopfdruck kann die Druckanzeige auf psi, bar, kg oder kPa umgestellt werden. Dieser vielseitige Druckmesser hat eine ummantelte 12" Druckleitung sowie einen 90 Grad-Winkelkopf für den leichten Zugang zum Ventilschaft und einen robusten Gummimantel zum Schutz des Druckmessers vor Beschädigungen. Inklusive Batterien.

**75158-10**

### F. REIFENDRUCK- UND PROFILTIEFENMESSER IM GEPRÄGTEM LEDERETUI

Verchromtes Stahlinstrumentengehäuse mit Harley-Davidson Schriftzug und 90 Grad-Luftfüllstützen. Zweifache Skalenanzeige für Luftdruck und Profiltiefe. Kalibriert für 10-50 psi und 0-32/32" Profiltiefe. Zum Ablesen von 70-345 kPa und 0-30 mm Reifenprofiltiefe kann der Schaft im Gehäuse um 90 Grad gedreht werden. Vollständig mit Lederetui im geprägtem Bar & Shield® Logo.

**75110-98B**



**D. KOMPAKT-REIFENDRUCK- UND PROFILTIEFENMESSER**



**D. KOMPAKT-REIFENDRUCKMESSER UND REIFENPROFILTIEFEN-ANZEIGE MIT EDELSTAHLLEITUNG**



**E. DIGITAL-REIFENDRUCKMESSER**



**F. REIFENDRUCK- UND PROFILTIEFENMESSER IM GEPRÄGTEM LEDERETUI**

# DUNLOP® • HARLEY-DAVIDSON®

Seit 1984 liefert Dunlop originale und Ersatzreifen für Harley-Davidson Motorräder. Dunlop ist als weltweit führender Entwickler und Hersteller von Motorradreifen anerkannt.

## DUNLOP • HARLEY-DAVIDSON TIRE SERIES

VERSCHLEISSFESTE MISCHUNG

MISCHUNG FÜR SEITLICHE HAFTUNG



Dunlop D407 und D429T Reifen mit MT Multi-Tread™ Technologie, die eine haltbare Materialmischung in der Mitte mit einem Seitenmaterial mit hoher Haftung für mehr Komfort, besseres Fahrverhalten und längere Profilhaltbarkeit verbindet.

Beachten Sie für Reifenmontage [www.harley-davidson.eu/mydreamharley](http://www.harley-davidson.eu/mydreamharley) oder kontaktieren Sie Ihren Händler.

Nicht alle Produkte sind in allen Ländern erhältlich – wenden Sie sich für Einzelheiten bitte an Ihren Händler.

DUNLOP • HARLEY-DAVIDSON  
D402 TOURING-REIFEN



DUNLOP® • HARLEY-DAVIDSON® REIFEN

D407/D407T/D408 TOURING

Der D407/D408 Reifen wurde für FL Touring ab '09, ausgewählte Softail® und spezifische Custom Vehicle Operations™ (CVO) Modelle entwickelt und ist exklusiv bei Harley-Davidson Händlern erhältlich. FL Touring Hinterradreifen verfügen über die moderne MT Multi-Tread™ Technologie von Dunlop.

- Die Reifen tragen einen breiten Harley-Davidson Schriftzug an der Seitenwand.
- MT Multi-Tread Hinterreifen verfügen über ein hartes Profil in der Reifenmitte, das kühler läuft und für Stabilität, eine hervorragende Traktion beim Bremsen und eine lange Lebensdauer sorgt. Die Seiten haben ein Profil mit lateraler Haftung, das die Traktion bei stärkeren Schräglagen verbessert und für eine optimale Haftung bei Kurvenfahrten sorgt.
- Die verstärkte Mehrschicht-Reifenkarkasse sorgt für Festigkeit und eine lange Lebensdauer, damit das Motorrad bei hohen Geschwindigkeiten und extremen Schräglagen stabil auf der Fahrbahn gleitet.
- Durch die großen und winkelförmigen Querrillen im Reifenprofil wird bei nassen Fahrbahnen Wasser von der Aufstandsfläche verdrängt.
- Der D407/D408 ist in Schwarzwand, Weißwand schmal und Weißwand breit für die Seitenwand erhältlich.
- Der D407T ist nur als Schwarzwand erhältlich.



Schwarzwand

Weißwand schmal



Schwarzwand

Weißwand schmal

Weißwand breit

Weißwand breit eingraviert

D402 TOURING

Der mit einem dreilagigen Polyestergerüst und zwei Glasfasergürteln gebaute D402 bietet eine hohe Tragfähigkeit und Stabilität.

- Das computeroptimierte Reifenprofil mit einer versetzten Mittelrille verbessert die Fahrsicherheit über Regenrillen und Brücken mit Stahlgitterrost und sorgt gleichzeitig für einen gleichmäßigen Abrieb.
- Der D402 ist als Schwarzwand, Weißwand schmal, Weißwand breit und Weißwand breit eingraviert erhältlich.



Schwarzwand

Weißwand breit

Schwarzwand

Schwarzwand

D401/D401T CRUISER

Das hochmoderne Reifenprofil und die speziell entwickelte Materialmischung sorgen für eine außergewöhnliche Haftung bei nassen und trockenen Witterungsbedingungen und für eine lange Lebensdauer.

- Die D401 Reifen werden in Diagonal-Gürtelbauart hergestellt und haben ein computeroptimiertes Reifenprofil, um einen gleichmäßigen Abrieb zu garantieren.

GT502 PERFORMANCE

Bei GT502 Performance Reifen sind Profil, Aufstandsfläche und Mischung für überragende Haftung bei trockenen Bedingungen optimiert, mit solider Haftung bei Fahrten im Regen.

SIGNATURE SERIES

Signature Series Reifen haben ein gutes Ansprechverhalten und erhöhen das Gefühl in Kurven und verbessern so die Verbindung zwischen Ihnen und der Straße.

# MICHELIN® REIFEN

Seit 1889 ist Michelin führend in der Reifenindustrie. Von der Einführung des ersten radialen Reifens der Welt im Jahr 1946 bis hin zum allerersten Einsatz radialer Motorradreifen bei Rennwettbewerben hat Michelin sein Engagement zur Herstellung innovativster Reifen der Welt hinreichend demonstriert. Führend in Renntechnologie, erforscht, testet und entwickelt Michelin Reifenlösungen in der anspruchsvollsten Form von Rennwettbewerben. Die Fahrer von Harley-Davidson® Motorrädern profitieren von diesem Know-how, da Michelin die für die Rennstrecke entwickelten Technologien der Zuverlässigkeit und Leistungsfähigkeit von Harley-Davidson Motorrädern zukommen lässt.



MICHELIN  
SCORCHER® 31  
SCHWARZWAND

Beachten Sie für Reifenmontage  
[www.harley-davidson.eu/mydreamharley](http://www.harley-davidson.eu/mydreamharley)  
oder kontaktieren Sie Ihren Händler.

Nicht alle Produkte sind in allen Ländern  
erhältlich – wenden Sie sich für Einzelheiten  
bitte an Ihren Händler.





## MICHELIN® • HARLEY-DAVIDSON® REIFEN

## MICHELIN SCORCHER® REIFEN

## Hergestellt exklusiv für Harley-Davidson

Der Scorchler ist der erste gemeinsame Reifen von Michelin und Harley-Davidson und weist einen großen Harley-Davidson Schriftzug auf der Seitenwand auf. Eine außergewöhnliche Kombination aus Langlebigkeit, Komfort und Handhabung zeichnet ihn aus. Viele Modelle sind serienmäßig mit dem Scorchler 11 und dem Scorchler 31 ausgestattet, die auch als Austauschreifen bei anderen spezifischen Modellen eingebaut werden können.

- **Hinterreifenaufbau:**  
für Stabilität, hervorragende Handhabung, mehr Komfort.
- **3 Karkassenlagen aus Polyester:**  
Feste und geschmeidige Karkasse für Komfort auf langen Touren.
- **2 Aramid-Gürtellagen:**  
Sie sorgen durch die konsistente Aufstandsfläche für gleichmäßige Abnutzung und lange Haltbarkeit.

MICHELIN *Scorchler* 31**Hervorragende Haftung:**

Innovative Gummimischungen, in die das Know-how aus der jahrzehntelangen Straßenrennerfahrung von Michelin eingeflossen ist, sorgen für hervorragende Haftung auf nassen und trockenen Straßen.

**Einzigartiger Komfort und Handhabung:**

Die geschmeidige Karkasse und das Profil der MICHELIN Scorchler 31 Reifen bieten eine grundsätzliche Handhabung auf kurvenreichen Straßen.

**Hohe Laufleistung:**

Michelins mit Ruß angereicherten Gummimischungen bieten hervorragende Langlebigkeit ohne Leistungseinbußen.

MICHELIN *Scorchler* 11**Hervorragende Haftung:**

Das Semislick-Profil vergrößert die Aufstandsfläche und sorgt so für exzellente Haftung auf trockenen Straßen. Optimierte Profilirillen befördern Wasser zuverlässig nach außen und sorgen so für sichere Haftung bei nassen Straßen.

**Hohe Lebensdauer des Profils:**

Als Ableitung des Meisterschafts-Rennreifens von Michelin vereinen die neu entwickelten Gummimischungen Langlebigkeit und Hochleistung.

**Präzise Handhabung:**

Die neueste Generation der Radialtechnologie von Michelin ermöglicht einfache Manövrierbarkeit und beeindruckende Beweglichkeit.



# 840 INDEX

Produkt	V-ROD®	SPORTSTER®	DYNA®	SOFTAIL®	TOURING
Auswahl der Windschutzscheibe	–	58	104	164, 214	302
Auswahl des Sitzes	–	63	110	170, 221	322-323
Auswahl der Rückenlehne	–	71	117	182-183, 232	–
Auswahl von Touring-Zubehör	–	–	–	182-183, 234	353
Auswahl von Performance-Upgrades	–	430-433	430-433	430-433	430-433
Auswahl der Kollektion	–	510-511	510-511	510-511	510-511
Auswahl von Dominion™ Zubehör	512-513	512-513	512-513	512-513, 564-565	512-513, 564-565
#1 Skull Kollektion zur Motorverzierung	–	527	527	527	527
21" Frontfender	–	–	–	–	777
21" Knockout™ Vorderrad	–	–	–	–	742
Adaptive LED-Scheinwerfer	–	–	700	700	700
Advanced Audio Radio/Zubehör	–	–	–	–	642-668
Luftfilterabdeckungen	–	544-547, 550	549-550	548-550	549-550
Luftfilter-Kits	–	484-485	464-467	464-467	464-467
Windabweiser	–	–	109	220	309, 319
Luftfilter – K&N	–	494, 831	494, 831	494, 831	494, 831
Luftfilterelemente	830	494, 830-831	494, 830-831	494, 830-831	494, 830-831
Air Foil Gepäckinnentaschen	–	76	121	236	–
Luftpumpe mit Lampe	834	834	834	834	834
Air Wing Fenderbügel für Trike	–	–	–	–	342
Air Wing Hupenabdeckung	–	737	737	737	737
Air Wing Gepäckträger	–	–	–	237	342, 350, 361
Air Wing Bügel für Satteltaschendeckel	–	–	–	–	363
Airflow Kollektion zur Motorverzierung	–	525	525	525	525
Airflow Kollektion für Griffe/Rasten – Chrom	584, 592	584, 592	584, 592	584, 592	584, 592
Airflow Kollektion für Griffe/Rasten – Schwarzglänzend	585, 592	585, 592	585, 592	585, 592	585, 592
Ankra Spanngurte	810	810	810	810	810
Antennen	–	–	–	–	674-675
Frostschutz- und Kühlmittel	822	–	–	–	822
Ape Hanger Lenker	–	625	626-627	626-627	626-627
Zusätzliche Brems- und Rückleuchte	–	722, 729	722, 729	722, 729	418-421, 723-726
Glühlampen der Zusatzleuchte	–	703, 707	703, 707	703, 707	703, 707
Zusätzliche Beleuchtung/Nebelscheinwerfer	–	706	703, 709	703, 709	703, 709

Produkt	V-ROD®	SPORTSTER®	DYNA®	SOFTAIL®	TOURING
Zusätzliche Stromanschlüsse	–	680	680	680	680
Zusätzliche Schalter	–	–	–	–	426
Zusätzliche Schaltergehäuse	615	615	615	615	615
Achseinsteller-Kit	–	–	–	273	–
Achsabdeckungen – Vorn	–	93	134	204-205, 262-263	390-391
Achsabdeckungen – Einbaupaket für vorn	–	–	–	205	–
Achsabdeckungen – Hinten	32	96	138-139	210-211, 272-273	–
Achsenraubenschlüssel	–	–	828	828	828
Rucksack – Sissy Bar	760	760	760	760	760
Rücklehne – Sozius	30-31	73-74	114, 119-120	184-185, 233-235	342, 344-347
Rücklehne – Fahrer	–	65	112	175, 226	327, 336-337
Rückenpolster – Sissy Bar	32-33	73-74	114, 119-120	185-186, 233-234	344-346
Rückenpolster – Tour-Pak™	–	83	–	–	355-357
Badlander™ Sitze	–	67	113	171, 227	334
Hohlschrauben-Kits	613	613	137, 613	268, 613	389, 613
Spiegel am Lenker	18, 55, 604	18, 55, 604	18, 55, 604	18, 55, 604	18, 55, 604
Metall-Politur	799	799	799	799	799
Batterien	827	827	827	827	827
Batterie-Ladegeräte	824-826	824-826	824-826	824-826	824-826
Batterieladekabel	826	826	826	826	826
Verlängerung für Batterieladegerät	826	826	826	826	826
Batterieabdeckungen/-kästen	–	100	141-142	–	–
Beach Lenker	–	–	621	621	621
Lagerfette	823	823	823	823	823
Riemenschutz	–	95	138	269	415
Black Standard Line Satteltaschen	–	82	–	192, 246	–
Black Standard Line Taschen	762	762	762	762	762
Black Fin Kollektion zur Motorverzierung	–	–	532	532	532
Bluetooth® Kopfhörer	669-672	669-672	669-672	669-672	669-672
Bobber Solo Sitze	–	68	115	182	–
Bobtail Fender-Gepäckträger	–	–	–	121	–
Boom!™ Audio – Stage I	–	–	–	–	644-649
Boom! Audio Verstärker-Kits	–	–	–	–	645, 652, 662
Boom! Audio-Antennen	–	–	–	–	672-673

# 842 INDEX

Produkt	V-ROD®	SPORTSTER®	DYNA®	SOFTAIL®	TOURING
Boom!™ Audio Bass Booster Port-Kit	-	-	-	-	666
Boom! Audio Kommunikation	-	671-673	671-673	671-673	658, 670-673
Boom! Audio Cruiser-Lautsprecher-Kits	-	677	677	677	677
Boom! Audio Beinschildlautsprecher-Kits	-	-	-	-	648, 649, 654, 655, 666
Boom! Audio Kopfhörer	-	671-672	671-672	671-672	658, 670-673
Boom! Audio iPod® Schnittstelle	-	-	-	-	667
Boom! Audio Musik- und Intercom-Kit	-	-	-	-	668, 670-672
Boom! Audio Satteltaschenlautsprecher-Kit	-	-	-	-	647, 654, 665
Boom! Audio Lautsprecher-Kits	-	-	677	677	645-666, 677
Boom! Audio Lautsprecher-Verzierungen	-	-	-	-	403-406
Boom! Audio-Lautsprecher – Satteltaschenmontage	-	-	-	-	647, 654, 665
Boom! Audio Lautsprecher – Trike-Gehäuse	-	-	-	-	648, 655
Boom! Bagger-Kits	-	-	-	-	646, 663
Boom! Audio – Stage II	-	-	-	-	650-656
Stiefelspurentferner	797	797	797	797	797
Bremssattelabdeckungen/-einsätze	32	97	137	268	388-389
Bremssättel	32	97	137	205, 267	388
Zubehör für Bremsscheiben	-	750	750	750	750
Bremsschüssigkeit	823	823	823	823	823
Bremshel	36	-	129	198	374
Bremsheläge	833	833	833	833	833
Bremspedalaufgaben/-abdeckungen	-	-	566-591	566-591	566-591
Bremsscheiben	32, 751-752	751-752	751-752	751-752	751-752
Messing-Kollektion	-	743, 580-581	743, 580-581	743, 580-581	743, 580-581
Brawler™ Sitze	-	66	113	171, 227	334
Buckshot Zubehör	-	95	-	-	-
Insektenentfernungsschwamm	801	801	801	801	801
Insektenentferner	796	796	796	796	796
Stoßfänger	-	-	-	277	397, 416
Spannseile/Netze/Gurte	764	764	764	764	764
Spannseil-Schlaufen	764	764	764	764	764
Burst Kollektion	587	587	538, 587	538, 587	391, 388, 406, 538, 587
Burst Kollektion für Griffe/Rasten	587	587	587	587	587
Café Custom	-	52	-	-	-

Produkt	V-ROD®	SPORTSTER®	DYNA®	SOFTAIL®	TOURING
Café Custom Heckteil	-	53	-	-	-
Café Verkleidung	-	62	109	-	-
Café Sitz	-	66	-	-	-
Steuerkettenspanner	-	-	472	472	472
Nocken	-	489	470	452, 472	452, 472
Cartridge-Gabeln	-	86	126	250	384
Mobiltelefon-Halter	676	676	676	676	676
Mittelständer	-	-	-	-	382
Schloss-Kit	811-813	811-813	811-813	811-813	811-813
Kettenschmierstoff	822	822	822	822	822
Chizeled Handlebar	-	622	622-623	622	622-623
Chopped Motorschutzbügel	-	-	-	-	382
Chopped Tour-Pak™	-	-	-	-	784-786
Chrome & Rubber Kollektion für Griffe/Rasten	588, 593	588, 593	588, 593	588, 593	588, 593
Circulator Sitz und Rückenpolster	-	70	116	179, 230	341
Reinigungsbürsten	800-801	800-801	800-801	800-801	800-801
Reinigungs-/Pflegeprodukte	794-802	794-802	794-802	794-802	794-802
Clip-On Lenker	-	54	-	-	-
Uhren	691	691	691	691	691
Clubman Lenker	-	54	-	-	-
Kupplung – Slipper/Variabler Druck	502	-	501	501	501
Kupplungs-Kits	502	502	500-501	500-501	500-501
Spulenabdeckungen	-	-	142	274	-
Kollektion – #1 Skull	-	527	527	527	527
Kollektion – Airflow – Chrom	525, 584, 592	525, 584, 592	525, 584, 592	525, 584, 592	525, 584, 592
Kollektion – Airflow – Schwarzglänzend	585, 592	585, 592	585, 592	585, 592	585, 592
Kollektion – Black Fin	-	-	532	532	532
Kollektion – Messing	-	542, 580-581	542, 580-581	542, 580-581	542, 580-581
Kollektion – Burst	587	587	538, 587	538, 587	391, 388, 538, 587
Kollektion – Dark Custom	-	526	526	526	526
Kollektion – Defiance	572-574	572-574	591-593, 572-574	591-593, 572-574	591-593, 572-574
Kollektion – Dominion™	564-569	564-569	564-569	512-517, 564-569	512-517, 564-569
Kollektion – H-D® Motor Co.	-	531	531	531	531
Kollektion – Kahuna™	570-571	570-571	594-595, 570-571	594-595, 570-571	594-595, 570-571

# 844 INDEX

Produkt	V-ROD®	SPORTSTER®	DYNA®	SOFTAIL®	TOURING
Kollektion – Live to Ride	–	530	530	530	530
Kollektion – Rail	–	544	–	–	–
Kollektion – Willie G™ Skull – Chrom	–	528	528	528	528
Kollektion – Willie G Skull – Schwarz	–	529	529	529	529
Color Shop Limitierte Serie	–	–	–	772-773	770-773
Kompakte Windschutzscheiben	28	60-61	106-107	166-167, 216	304
Konsolen-Kits	–	100	–	207, 248	411-413
Bedienhebelkollektionen – Airflow Chrom	525, 584, 592	525, 584, 592	525, 584, 592	525, 584, 592	525, 584, 592
Bedienhebelkollektionen – Airflow Schwarzglänzend	585, 592	585, 592	585, 592	585, 592	585, 592
Bedienhebelkollektionen – Messing	580-581	580-581	580-581	580-581	580-581
Bedienhebelkollektionen – Burst	587	587	587	587	587
Bedienhebelkollektionen – Chrome & Rubber	588, 593	588, 593	588, 593	588, 593	588, 593
Bedienhebelkollektionen – verziert	591, 593	591, 593	591, 593	591, 593	591, 593
Bedienhebelkollektionen – Defiance Schwarz	574-575	574-575	574-575	574-575	574-575
Bedienhebelkollektionen – Defiance Chrom	576-577	576-577	576-577	576-577	576-577
Bedienhebelkollektionen – Defiance maschinell bearbeitet	572-573	572-573	572-573	572-573	572-573
Bedienhebelkollektionen – Diamond Black	586	586	586	586	586
Bedienhebelkollektionen – Dominion™ Schwarz	566	566	566	566	566
Bedienhebelkollektionen – Dominion Bronze	567	567	567	567	567
Bedienhebelkollektionen – Edge Cut	578-579	578-579	578-579	578-579	578-579
Bedienhebelkollektionen – Kahuna	570-571, 593	570-571, 593	570-571, 593	570-571, 593	570-571, 593
Bedienhebelkollektionen – Nostalgic	589, 593	589, 593	589, 593	589, 593	589, 593
Bedienhebelkollektionen – Streamliner	590, 593	590, 593	590, 593	590, 593	590, 593
Bedienhebelkollektionen – Willie G Skull	582-587, 593	582-587, 593	582-587, 593	582-587, 593	582-587, 593
Kühlmittelleitung	37	–	–	–	–
CoolFlow™ Lüfter-Kit	–	–	–	–	320
Motor-Shortblock	–	–	–	–	498
Crested Kollektion für Griffe/Rasten	591, 597	591, 597	591, 597	591, 597	591, 597
Geschwindigkeitsregelanlagen-Kits	–	–	–	615	615
Cruiser Verstärker- und Lautsprecher-Kits	–	615	615	615	615
Unterlegkeil Cruiser Cradle	809	809	809	809	809
Getränkehalter	–	–	–	764	764
Cut Back-Seitenabdeckungen	–	57,99	–	–	–
Zylinderfußabdeckung	–	–	541	541	534, 541

Produkt	V-ROD®	SPORTSTER®	DYNA®	SOFTAIL®	TOURING
Dark Custom® Kollektion zur Motorverzierung	–	526	526	526	526
Konsolenverlängerungen	–	–	143	248	–
Daymaker® LED-Scheinwerfer	701	701, 703	701, 703	701, 703	701, 703
Dekor-Aufkleber	790	790	790	790	790
Defiance Kollektion für Griffe/Rasten	572-577	572-577	572-577	572-577	572-577
Denim Lackreiniger	797	797	797	797	797
Derby Deckel	–	514-532	514-532, 536-539	514-532, 536-539	514-532, 536-539
Träger für abnehmbares Zubehör	–	808	808	808	808
Abnehmbare Verschluss-Kits	–	75, 813	119, 813	189, 238, 813	343, 813
Abnehmbare Verschlüsse – Verriegelung	–	75, 813	119, 813	189, 238, 813	343, 813
Abnehmbare Satteltaschen	–	80	123	190-192, 239-241	–
Montagesatz für abnehmbaren Sitz	–	70	116	181, 231	339
Abnehmbare Seitenplatten/Rückenlehne	–	72-73	118-119	184, 233-234	342, 344-345
Schloss für abnehmbares Zubehör	–	75, 813	119, 813	813	343, 813
Pflege-/Reinigungsprodukte	794-802	794-802	794-802	794-802	794-802
Diamond Black Kollektion für Griffe/Rasten	586	586	586	586	586
Ölmesstäbe	37	99, 551	551	551	551
Bremsscheibenschlösser	811	811	811	811	811
Montagekit – HoldFast™	–	–	–	183	–
Montagekit – Sissy Bar/Gepäckträger	–	71	117	183	343
Montageteile-Abdeckungen	–	557	557	557	557
Dokumentenbeutel	765	–	–	–	–
Dominion™ Kollektion – Schwarz	566	566	566	514, 517, 566	514, 566
Dominion Kollektion – Bronze	567	567	567	515, 517, 567	515, 567
Dominion Kollektion Einsätze	568-569	568-569	568-569	516-517, 568-569	516-517, 568-569
Taschen für vertikales Rahmenrohr	–	83	83	–	–
Reisetaschen	760-761	760-761	760-761	760-761	760-761
Dunlop Reifen	836-837	836-837	836-837	836-837	836-837
Edge Cut Kollektion	578-579	578-579	578-579	534, 578-579	534, 578-579
Edge Cut Kollektion für Griffe/Rasten	578-579	578-579	578-579	578-579	578-579
EFI Tuner	–	432-433	432-433	432-433	432-433
Electra Glide® Windschutzscheiben	–	–	–	–	306-308
Adapter für Elektrozubehör	680-681	680-681	680-681	680-681	511-514, 680-681
Motor-Hochglanzspray	798	798	798	798	798

# 846 INDEX

Produkt	V-ROD®	SPORTSTER®	DYNA®	SOFTAIL®	TOURING
Motorabdeckungen/Schwarz-Kits	-	544-545	536-539	518-521, 536-539	518-521, 536-539
Motorabdeckungen/Chrom-Kits	37	546	537-542	521, 537-542	521, 537-542
Befestigungen für Motorschutzbügel-Fußrasten	598-601	598-601	598-601	598-601	598-601
Motorschutzbügel	36	91	132	201, 257	382-383
Motorbefestigungen	-	547	-	-	535, 543
Motor-/Getriebe-Anschlussabdeckungen	-	-	-	541	541
Motoren – Langblock	-	-	506-507	506-507	506-507
Motoren – Milwaukee-Eight®	-	-	-	-	498
Motoren – Twin Cam	-	-	-	-	499
Anreicherer-/Chokeknopfabdeckung	-	552	552	552	552
Ethanol-Schutz	823	823	823	823	823
Auspuff-Hitzeschilde	-	489	468	445, 449, 469	450, 469
Verlängerte Seitenabdeckungen	-	-	-	-	779
Extreme Billet Luftfilter	-	485	465	465	465
Extreme Ventilator Luftfilter	-	-	464	464	464
Windabweiser für Verkleidung	-	-	-	-	309
Verkleidungsschoner	-	-	-	-	427
Leuchten an den Verkleidungskanten	-	-	-	-	698
Beinschild-Zubehör	-	-	-	-	318
Beinschilde	-	-	-	-	318
Verkleidungsspiegel	-	-	-	-	408, 602-603
Verkleidungstaschen	-	-	-	-	316-317
Verkleidungsblende – Beleuchtet	-	-	-	-	698
Lüfter-Kit – CoolFlow™	-	-	-	-	320
Fender-Bibs	-	70	116	231	-
Fenderschoner – Trike	-	-	-	-	371
Fenderschürzen	-	-	-	275	399
Fenderstrebenabdeckungen/Montageteile	-	-	140	-	415
Fenderspitzen/Verkleidung/Zierleisten	-	-	143	275-277	397-399
Fenders – Vorn	-	-	-	396	396
Finned Bolzenbrücken für Zylinderkopf	-	553	553	553	553
Fahnen-Kits – American	766	766	766	766	766
Fahnen-Kits – POW/MIA	767	767	767	767	767
Fahnen-Kits – Wounded Warrior Project®	767	767	767	767	767



Produkt	V-ROD®	SPORTSTER®	DYNA®	SOFTAIL®	TOURING
Nebelscheinwerfer	-	-	704	704	704-705
Fußhebel – Extended Reach	-	88	127-128	197, 251-252	371-375
Fußhebel – Zurückversetzt	-	56	-	-	-
Fußhebel – Reduced Reach™	-	88	127-128	-	-
Trittbrettabdeckungen	-	-	-	597	380-381
Trittbretthalterungen – Sozius	-	-	130	256	378-379
Trittbretthalterungen – Fahrer	-	-	129	197	373
Fußrastenbefestigungen/Montageteile	599, 601	90, 599, 601	130-131, 599, 601	200, 255, 599, 601	378, 599, 601
Fußrasten und Schaltfußrasten	566-591	566-591	566-591	566-591	566-591
Teleskopgabel-Taschen	-	-	763	763	-
Gabelbrücken	33	94	136	261	-
Gabel-Staubmanschetten	-	-	135	-	-
Gabel-Mutternkappen	-	94	135	208, 266	-
Gabelöl	822	822	822	822	822
Tauchrohrabdeckungen/Blech	-	-	-	203, 260	387-388
Tauchrohre	-	92	133	202, 259	386-387
Kits für vorverlegte Fußrastenanlage	-	87-88	127-128	197, 251	-
Rahmeneinsätze/Verzierungen	-	-	-	270	-
Frontpartie-Kits	-	-	133	259	387
Frontfender – Herumgezogen	-	-	-	-	776
Tankdeckel – Bündig	-	101, 687	687	687	687
Tankdeckel und Medaillons	-	101, 687-689	687-689	209, 687-689	687-689
Tankanzeigen	-	98	687, 690	687, 690	687, 690
Kraftstoffstabilisator	823	823	823	823	823
Tankkonsolenklappen	-	-	-	-	410-411
Trichter	820-821	820-821	820-821	820-821	820-821
Kits für weiter vorverlegte mittige Fußrastenanlage	-	88	127-128	-	-
Garagentüröffner	807	807	807	807	807
Instrumentenfassungen/-zierringe	-	686	686	207, 686	400-407, 686
Instrumente	-	98, 682	682-683, 685	682-683, 685	682-683
Instrumente – Einbau in der Verkleidung	-	-	-	-	684-685
Ganganzeige	683	683	683	683	683
Get-A-Grip™ Lenkergriffe	594	594	594	594	594
Glaze™ Poly Dichtmittel	798	798	798	798	798

Produkt	V-ROD®	SPORTSTER®	DYNA®	SOFTAIL®	TOURING
Glanz-Pflegespray	798	798	798	798	798
GPS – zümo®	678-679	678-679	678-679	678-679	678-679
GPS-Halterungen	679	679	679	679	679
Handhebel-Kits	34, 608	608	608	608	608
Lenkergriffe	566-594	566-594	566-594	566-594	566-594
Lenker-Verstärker- und Lautsprecher-Kits	–	677	677	677	677
Lenkerklemmstücke	–	691	691	691	691
Lenker-Riser	–	636-637	636-637	636-637	636-637
Lenker	34	620-622, 624-625	618-627	618-627	620-634
Montageteile – Chrom	31, 35, 554-559	554-559	554-559	554-559	554-559
Montageteileabdeckungen	–	554-558	554-558	554-558	554-558
Harley® Pflege-Kit	802	802	802	802	802
Harley Hammock Touring Sitze	–	–	–	175	330-331
Harley Reise-Pflege-Kit	802	802	802	802	802
Harley Putzeimer	800	800	800	800	800
Harley Motorradreinigungs-Kit	802	802	802	802	802
H-D® Detachables™	–	72-73	118-120	233-234	343-345, 350-351, 358-360
H-D Motor Co. Kollektion zur Motorverzierung	–	531	531	531	531
Bolzenabdeckungen/-brücken für Zylinderkopf	–	553	553	553	553
Scheinwerferglühlampen	701	701, 703	702-707	702-707	702-707
Scheinwerfergehäuse	33	710	710	710	–
Scheinwerfergehäuse	–	–	–	203, 264, 715	–
Scheinwerfer-Zierringe	–	710-716	710-716	206, 710-716	710-716
Scheinwerferschirme	33	62, 716	109, 716	716	716
Scheinwerfer – LED	701	701, 703	700-703	700-703	700-703
Kopfhörer	671-673	671-673	671-673	671-673	671-673
Beheizte Lenkergriffe	592-593	592-593	592-593	592-593	592-593
Beheizbare Sitze/Rückenlehnen	–	–	–	–	327, 331, 356
Heavy Breather Luftfilter	–	484	460-462	439, 460-462	439, 460-462
Helm-Kopfhörer	671-673	671-673	671-673	671-673	671-673
Helmschlösser	812	812	812	812	812
Kit für schnell abnehmbare Heritage Satteltaschen	–	–	–	244	–
High-Flow Luftfilter	–	–	466	441-442, 466	441-442, 466
Hochleistungs-Lichtmaschinen-Kits	–	–	–	–	425

Produkt	V-ROD®	SPORTSTER®	DYNA®	SOFTAIL®	TOURING
Montage-Kits für Highway Fußrasten	598-601	598-601	598-601	598-601	598-601
Hog Ties™ Gurte	810	810	810	810	810
HOG® Booster Ladegerät tragbar	826	826	826	826	826
HoldFast™ Montagekits	-	-	-	183	-
HoldFast Gepäckträger	-	-	-	187-189	-
HoldFast Sissy Bar Bügel	-	-	-	184	-
HoldFast Tour-Pak™ Gepäckträger	-	-	-	195	-
Hollywood Lenker	-	621	621	621	-
Hupenabdeckungen	-	735	735	735	735
Hupen-Kits	735	735	735	735	735
Innenverkleidung – Farblich abgestimmt	-	-	-	-	782-783
Blendenkits für Innenverkleidung	-	-	-	-	400-407
Primärdeckel innen – Chrom	-	-	540	534, 540	534, 540-541
iPod® Halterungen/Zubehör	676, 679	676, 679	676, 679	676, 679	676, 679
Seitenständer und Erweiterungen	36	89	129	258	373
K&N® Luftfilter und Pflegemittel	-	494, 831	494, 831	494, 831	494, 831
Schlüssel passend zum vorhandenen Schlüsselcode	815	815	815	815	815
Kahuna™ Kollektion	570-571	522-523, 570-571	570-571	522-523, 570-571	570-571
King Size Windschutzscheiben	-	-	-	168-169, 217-219	303-305
Knieschoner – Tank	-	57	116	181, 231	-
Knockout™ Custom-Räderkit	-	-	-	-	741
Regenerierungsmittel für Leder	799	799	799	799	799
Badlander™ Ledersitz	-	67	113	227	334
LED-Scheinwerfer	701	701, 703	702-703	702-703	702-703
King Tour-Pak LED-Brems-/Blinker-/Rückleuchten-Kit	-	-	-	-	417
LED Rückleuchten	731	730-731	730-731	730-731	417-421, 726-731
LED-Blinker	-	719	719-720	719-720	719-720
Nummernschildrahmen	733-734	733-734	733-734	733-734	733-734
Nummernschild-Montageteile	733-734	733-734	733-734	733-734	733-734
Nummernschildhalter – Layback	-	732-733	732-733	732-733	732-733
Nummernschilder – Seitliche Montage	-	101	140	-	-
Stößelabdeckungen	-	-	543	543	543
Beleuchtete Lenker-Bedienungselemente	-	-	-	-	614
Limitierte Lackierungen	-	-	-	772-773	772-773

# 850 INDEX

Produkt	V-ROD®	SPORTSTER®	DYNA®	SOFTAIL®	TOURING
Live To Ride Kollektion zur Motorverzierung – Gold	–	530	530	530	530
Live To Ride Medaillons	791	791	791	791	791
Schlösser und Kabel	811-813	811-813	811-813	811-813	811-813
Langblock-Programm	–	–	506-507	506-507	506-507
Untere Tauchrohre	–	92	133	202	386
Schmiermittel und Reiniger	816-823	816-823	816-823	816-823	816-823
Gepäck – Trike	–	–	–	–	368-369
Gepäckträger	30	76-77	121-122	187-189, 236-238	349-352, 361-365
Gepäckträger – HoldFast™	–	–	–	187-188	–
Hauptbremszylinderabdeckungs-Kits	35, 609, 612	609, 612-613	609, 612-613	609, 612-613	609, 612-613
Hauptbremszylinderabdeckungen – Hinten	–	–	613	613	376, 613
Hauptbremszylinderreservoir-Kits	35, 609	609-613	609-613	609-613	609-613
Medaillons	790-791	790-791	790-791	790-791	790-791
Kuriertaschen	760	760	760	760	760
Michelin® Reifen	838-839	838-839	838-839	838-839	838-839
Mikrofaser-Reinigungstuch	801	801	801	801	801
Mikrofon – CB	–	–	–	–	673
Mittige Fußrastenanlagen	–	88	127-128	–	–
Mittelrahmen-Windabweiser-Zierleisten/ Verzierungen	–	–	109	220	319
Milwaukee Eight® Motorverzierungen	–	–	–	518-521, 534-535	518-521, 534-535
Minirittbretter	598	598	598	598	598
Spiegel	604-607	604-607	604-607	604-607	604-607
Spiegel – Lenker	18, 55, 604	18, 55, 604	18, 55, 604	18, 55, 604	18, 55, 604
Motorradplanen	803-805	803-805	803-805	803-805	803-805
Motorradöl	816-822	816-822	816-822	816-822	816-822
Schmutzfänger	–	–	–	277	416
Schalldämpferschelle	38	–	–	–	–
Schalldämpferendkappen	–	488	–	444, 446-447, 468	451, 452, 471
Schalldämpfer-/Auspuff-Abdeckungs-Kits	–	–	–	–	471
Schalldämpfer	–	487	–	444-445, 469	450-453
Music Player-Tanktasche	679, 763	679, 763	679, 763	679, 763	679, 763
Mustache Motorschutzbügel	–	91	132	201, 257	382
Navigationssystem-Anschlussmodul	–	–	–	–	679
Nostalgic Kollektion für Griffe/Rasten	589, 593	589, 593	589, 593	589, 593	589, 593

Produkt	V-ROD®	SPORTSTER®	DYNA®	SOFTAIL®	TOURING
Ölwechsel-Kits	819	819	819	819	819
Ölkühlerabdeckungen	-	-	142	203, 274	392
Ölkühler-Lüfter-Kit	-	-	-	-	321
Ölkühler-Kits	-	98	142	274	321
Ölpeilstäbe mit Temperaturanzeige	37	99, 551	551	551	551
Ölauffangwanne	819	819	819	819	819
Ölfilterschlüssel	821	821	821	821	821
Ölfilter	818	818	818	818	818
Öleinfülltrichter	820-821	820-821	820-821	820-821	820-821
Öldruckanzeigen	-	-	685	685	684-685
Ölpumpe	-	-	472	472	472
Öltankabdeckungen	-	100	-	-	-
Öltemperatur-Anzeige	37	99, 551	551	551	551, 684-685
Einteilige Sissy Bar Bügel	-	73	119	185	-
Organizer – Tour-Pak™	-	-	-	-	367-368
Lackschutz-Kits	-	-	-	194	427
Lacke	789	789	789	789	789
Sozius-Armlehnen	-	-	-	-	338
Soziusrückenpolster	30-31	73-74	114, 119-120	185-186, 234-235	333, 346-348, 355-357
Soziustrittbrettabdeckungen	-	-	-	597	380-381
Soziustrittbrett-Halterungen	-	-	-	200, 256	-
Soziustrittbretthalterungen	-	-	130	200, 256	378-379
Soziustrittbretter – Einstellbar	-	-	-	-	379
Soziustrittbretter/-wannen	-	-	130, 596-597	256, 596-597	380-381, 596-597
Soziusfußrasten-Halterungen	599	90, 599	130, 599	200, 255, 599	378, 599
Soziushaltegriffe	-	-	-	228	339
Soziussitze	30	65, 69	112, 114	178, 225, 228	329, 335
Telefonhalterungen	676	676	676	676	676
Piggyback-Stoßdämpfer – Screamin' Eagle®	-	85	-	-	-
Polierte Bremscheiben	752	751-752	751-752	751-752	743, 745, 751-752
Ein-/Aus-Schalter	-	-	-	-	426
Stromanschluss – 12 V	-	680	680	680	680
Premium Emulsion Stoßdämpfer	-	86	126	-	385
Primärantriebsverkleidung – Chrom	-	-	540-541	540-541	534, 666-667

# 852 INDEX

Produkt	V-ROD®	SPORTSTER®	DYNA®	SOFTAIL®	TOURING
Tiefergelegte Profile™ Federung	-	86	-	196, 250	384-385
Stößelstangenabdeckungen	-	-	543	535, 543	535, 543
Stößelstangen	-	-	471	471	471
Teilverkleidung	-	62	109	-	-
Quick Wash Schnellreiniger	796	796	796	796	796
Radio- und Instrumenten-Verzierungen	-	-	-	-	400-407
Rail Kollektion Motorverzierungen	-	544	-	-	-
Regenschutzplanen – Sitze	806	806	806	179, 806	806
Razor-Pak Gepäck	-	-	-	-	354
Reach Sitze	29	64	111	172-173, 222-223	324-325
Reach™ Lenker	34	624	619	619-620	629, 631
Zurückversetzte Fußrastenanlage	-	56	-	-	-
Kupplungs-Kit für reduzierten Kraftaufwand	-	-	613	613	613
Übehgung – Motoren	-	-	506-507	506-507	506-507
Austausch-Windschutzscheiben	-	-	-	220	303
Fahrrückenlehnen	-	65, 69	116	175	327, 336-337
Fahrertrittbretter/Einsätze	-	-	566-591, 596-597	566-591, 596-597	566-591, 596-597
Riser- und Klemmstück-Kits	-	636-637	636-637	636-637	636-637
Riser-Hülsen/Montageteile	-	637	637	637	637
Road Glide® Windschutzscheiben	-	-	-	-	312-313
Road Zeppelin™ Sitzpolster	-	70	116	179, 230	340
Road Zeppelin Sitze	-	-	-	-	332-333
Satteltasche – Heritage-Kit mit abgeflachtem Deckel	-	-	-	244	-
Satteltaschen – Schwarz Standard Line	-	82	-	192, 246	-
Satteltaschenböden – Gestreckt	-	-	-	-	780
Satteltaschen-Kühltaschen	-	-	-	-	369, 761
Satteltaschen-Blendenleisten-Kits	-	-	-	-	415, 786
Schutzbügel-Taschen	-	-	-	-	370
Satteltaschen-Schutzbügel-Kits	-	-	132	201, 258	362-365
Satteltaschenverschlüsse	-	-	-	-	414
Satteltaschen-Deckelschoner	-	-	-	-	371
Bügel für Satteltaschendeckel	-	-	-	-	363
Satteltaschen-Beleuchtung	-	-	-	-	729-731
Satteltascheneinsätze	-	761	761	194, 241, 761	368-369, 761

Produkt	V-ROD®	SPORTSTER®	DYNA®	SOFTAIL®	TOURING
Schloss-Kits für Satteltaschen	-	813	125, 813	241, 813	414, 813
Satteltaschen-Matrix	-	78-79	-	-	-
Satteltaschen-Aufbewahrungsständer	-	-	-	-	802
Satteltaschenträger-Kit	-	83	125	192, 246	364
Satteltaschen	-	78-83	123-125	190-193, 239-246	418-421, 761
Satteltaschen – Abnehmbar	-	80	123	190-192, 239-241	-
Satteltaschen – Hartschale	-	-	-	-	761
Satteltaschen – Überwurf	-	82-83	125	192, 246	-
Satteltaschen – Trike	-	-	-	-	368
Schrammen- und Kratzerreparatur	798	798	798	798	798
Screamin' Eagle® – Twin Cam	-	-	458-481	458-481	458-481
Screamin' Eagle Performance	-	432-433, 482-492	432-433, 482-492	432-433, 482-492	432-433, 482-492
Screamin' Eagle Federung	-	84-85	-	-	-
Screamin' Eagle – Milwaukee-Eight®	-	-	-	434-457	434-457
Screamin' Eagle – Sportster	-	482-492	-	-	-
SE120ST Motor	-	-	-	-	499
Sitzauflagen	-	70	116	179	340-341
Sitze	29	64-69	111-116	171-181, 222-231	324-341
Sitze – Badlander™	-	67	113	171, 227	334
Sitze – Brawler™	-	66	113	171, 227	334
Sitze – Harley® Hammock	-	-	-	175	330-331
Sitze – Low Profile	-	-	114	171, 227	334-335
Sitze – Reach™	29	64	111	172-173, 222-223	324-325
Sitze – Road Zeppelin™	-	-	-	-	332-333
Sitze – Signature Series	-	65	112	226	327
Sitze – Feder	-	68	115	180, 229	-
Sitze – Sun Ray®	-	-	-	-	327
Sitze – Sundowner	29	65-66	112	176-177, 224-225	328-329
Sitze – Super Reach™	-	64	111	222	324
Sitze – Tallboy™	-	64	111	174, 223	326
Wartungsabdeckungen	807	807	807	807	807
Wartungsheber	809	809	809	809	809
Schalthebel	36	-	129	198-199, 251	375-376
Schaltgestänge/Abdeckungen	-	89	-	199, 253	375

# 854 INDEX

Produkt	V-ROD®	SPORTSTER®	DYNA®	SOFTAIL®	TOURING
Schaltfußrasten und Fußrasten	566-595	566-595	566-595	566-595	566-595
Stoßdämpfer	-	84-86	126	196, 250	384-385
Seitenabdeckungen – Cut Back	-	57, 99	-	-	-
Seitenabdeckungen – Verlängert	-	-	-	-	779
Seitlich montiertes Nummernschild	-	101	140	-	-
Signature Series Sitze	-	65	112	226	327
Sissy Bar Taschen	-	757-760, 762-763	757-760, 762-763	757-760, 762-763	757-760, 762-763
Sissy Bar Bügel	30	72-73	114, 117-119	184-185, 233-234	342, 344-345
Sissy Bar Bügel – HoldFast™	-	-	-	184	-
Sissy Bar Schlösser	-	75, 813	813	813	813
Skull Kollektion für Griffe/Rasten	582-583, 593	582-583, 593	582-583, 593	582-583, 593	582-583, 593
Schlaufen	810	810	810	810	810
Spritzschutz	-	91	109	257	328
Solo Gepäckträger	-	75	122	189, 238	351, 358
Zündkerzenkabel	-	496	496	496	496
Zündkerzen	832	495, 832	495, 832	495, 832	495, 832
Lautsprecher-Verzierungen – Chrom	-	-	-	-	400-407
Lautsprecher	-	677	677	677	642-666, 677
Spezialwerkzeuge	828-829	828-829	828-829	828-829	828-829
Tachometer/Drehzahlmesser	-	98, 682	682-683	682-683	682-685
Split Vision Spiegel	606	606	606	606	606
Spoiler	-	57	109	-	418, 787
Spoiler – Satteltaschendeckel	-	-	-	-	418, 787
Spoiler – Tour-Pak™	-	-	-	-	418, 787
Sport-Windschutzscheiben	-	59, 61	108	165, 215	304
Reinigungs- und Politurspray	796	796	796	796	796
Federsättel	-	-	-	229	-
Federsitze	-	68	115	180, 229	-
Ritzel-Bolzenabdeckungen	-	97	-	-	-
Ritzelabdeckungen	-	-	140, 750	750	-
Ritzel-Montageteile	-	97, 750	140, 750	750	-
Ritzel	-	-	750	750	-
Stage Kits	-	491-492	476-479	452, 455-630, 474-481	452, 455-630, 474-481
Anlasser/Abdeckungen	-	552	552	552	552



Produkt	V-ROD®	SPORTSTER®	DYNA®	SOFTAIL®	TOURING
Lenkschaft-Bolzenabdeckungen	-	94	135	208	-
Abdeckplanen	803-806	803-806	803-806	803-806	803-806
Streamliner Kollektion für Griffe/Rasten	590, 593	590, 593	590, 593	590, 593	590, 593
Street Tuner	-	432-433	432-433	432-433	432-433
Sun Ray® Sitze/Rückenlehnen beheizt	-	-	-	-	327, 356
Sundowner Sitze	29	65-66	112	176-177, 224-225	328-329
Sunwash™ Motorradreiniger	794	794	794	794	794
Super Sport Windschutzscheiben	28	59	105, 108	165, 215	-
Luftpumpen für Federung	-	-	-	-	385
Federungs-Kits	-	84-86	126	196, 250	384-385
Schwinge – Chrom	-	95	-	269	-
Schwingentasche	-	83	125	193, 245	-
Bolzenabdeckungen für Schwingenachse	32	96	-	211, 271	-
Schalterkappen-Kits	35, 611	611, 614-615	611, 614-615	611, 614-615	611, 614-615
Schaltergehäuse-Kits	35, 610, 614	610, 614	610, 614	610, 614	610, 614
Abdeckung für Blende für Schalterkonsole	-	-	-	-	407
SYN3® Synthetiköl	817	817	817	817	817
Rückleuchtenschirme	-	732	732	732	732
Rückleuchte – LED	731	730-731	730-731	730-731	730-731
Rückleuchte – Tri-Bar	-	-	731	731	731
Tallboy™ Sitze	-	64	111	174, 223	326
Tank-Knieschoner	-	57	116	181, 231	-
Tankblenden	-	100	143	248	-
Tank-/Luftfilterschoner	31	70	143	231	371
Verzierungen für Stößelblock	-	547	541, 543	541, 543	541, 543
Stößel	-	490	471	471	471
Thermometer	691	691	691	691	691
Überwurf-Satteltaschen	-	82	-	192, 246	-
Halterungen für Spanngurte	-	-	-	265	395
Spanngurte	810	810	810	810	810
Timer Deckel	-	514-532	514-532	514-532	514-532
Reifendruckmesser	834-835	834-835	834-835	834-835	834-835
Reifen	836-839	836-839	836-839	836-839	836-839
Werkzeugkästen	-	-	-	249	-

# 856 INDEX

Produkt	V-ROD®	SPORTSTER®	DYNA®	SOFTAIL®	TOURING
Werkzeug-Kits	828-829	828-829	828-829	828-829	828-829
Touring Gepäck	756-761	756-761	756-761	756-761	369-371, 756-761
Touring Windschutzscheiben	28	60	108	216-219	302-306, 312-315
Tour-Pak™ – King	–	–	–	–	784-786
Tour-Pak – Leder	–	83	–	193, 247	354
Tour-Pak Brems- und Rückleuchten-Kit	–	–	–	–	417
Tour-Pak Umbaukit	–	–	–	–	360
Tour-Pak Scharniere/Verschlüsse	–	–	–	–	412-413
Tour-Pak Innenbeleuchtungs-Kit	–	–	–	–	422
Tour-Pak Deckelgurt	–	–	–	–	413
Tour-Pak Einsätze	–	–	–	–	366-367
Tour-Pak Gepäckträger	–	83	–	–	361-365
Tour-Pak Gepäckträger	–	83	–	195, 247	358-360
Tour-Pak Gepäckträger – HoldFast™	–	–	–	195	–
Tour-Pak – Chopped	–	–	–	–	784-786
Getriebe- und Primärschmiermittel	816-817	816-817	816-817	816-817	816-817
Getriebe – Evolution™	–	–	503	503	503
Getriebe – Twin Cam	–	–	503	503	503
Getriebe und Zahnradsätze	–	–	503	503	503
Travel-Paks	–	761	761	761	761
Gabelbrücken-Abdeckungen	–	–	135	–	–
Kofferraumklappen-Organizer	–	–	–	–	367
Kofferraumschutz	–	–	–	–	416
Blinker-Kits – LED	–	719	719-720	719-721	719-722
Blinkerglas-Kit	720	720-736	720-736	720-736	720-736
Blinker-Zierringe	717	717	717	717	717
Blinkerverlegungs-Kit	–	62	123	190, 239, 241	–
Twin Cam Kurzblock	–	–	502	502	502
Ultra Boom!™ Bagger Kits	–	–	–	–	646
USB-Ladeadapter	680	680	680	680	680
Ventilfedern	–	–	597	597	597
Ventilschaftkappen	753	753	753	753	753
Ventilschaftverlängerung	835	835	835	835	835
Ventilator Luftfilter	–	–	463-464	440, 463-464	440, 463-464

Produkt	V-ROD®	SPORTSTER®	DYNA®	SOFTAIL®	TOURING
Spannungsreglerabdeckungen	-	-	142	274	396
Spannungsregler	-	-	-	274	425
Waschhandschuh	800	800	800	800	800
Wasserpumpendeckel	-	-	-	-	392
Bürste für Räder und Speichen	800	800	800	800	800
Rad- und Reifenreiniger	797	797	797	797	797
Rad-Einbaukits	749	749	749	749	749
Rad-Distanzringe – Vorn	-	-	136	261	388
Radgewichte	753	753	753	753	753
Räder	33	-	-	747-748	741-746
Räder – Agitator	-	-	-	-	743
Räder – Enforcer	-	-	-	-	744
Räder – Impeller	-	-	-	-	745
Räder – Knockout™ Kit	-	-	-	-	742
Räder – Machete	-	-	-	744	-
Räder – 9 Speichen	-	-	-	748	-
Räder – Slicer	-	-	-	-	744
Räder – Thomahawk™	-	-	-	-	741
Räder – Trike	-	-	-	-	744
Räder – Turbine	-	-	-	747	746
Whiskers Highway Lenker	-	-	-	258	-
Willie G™ Skull Kollektion zur Motorverzierung – Chrom	-	528	528	528	528
Willie G Skull Kollektion zur Motorverzierung – Schwarz	-	529	529	529	529
Willie G Skull Kollektion für Griffe/Rasten – Chrom	582-583, 593	582-583, 593	582-583, 593	582-583, 593	582-583, 593
Wind Splitter-Windschutzscheiben	-	-	-	165, 167, 219	304, 306, 312
Windschutzscheiben-Taschen	-	762-763	762-763	762-763	806
Windschutzscheiben-Halterungen – Verriegelung	813	62, 813	813	220, 813	-
Windschutzscheiben-Aufbewahrungstaschen	806	806	806	806	806
Windschutzscheibenverkleidungen – Batwing Verkleidung	-	-	-	-	310-311
Windschutzscheibenverkleidungen – Road Glide®	-	-	-	-	316-317
Wasserabweisendes Mittel für die Windschutzscheibe	795	795	795	795	795
Windschutzscheiben – Kompakt	28	60-61	106-107	166-167, 216	304
Windschutzscheiben – Electra Glide®	-	-	-	-	306-308
Windschutzscheiben – King-Size	-	-	-	168-169, 217-218	303-305

Produkt	V-ROD®	SPORTSTER®	DYNA®	SOFTAIL®	TOURING
Windschutzscheiben – Austauschscheiben	–	–	–	220	303
Windschutzscheiben – Road Glide	–	–	–	–	312-313
Windschutzscheiben – Sport	28	59, 61	108	165, 215	304
Windschutzscheiben – Super Sport	28	59	105, 108	165, 215	–
Windschutzscheiben – Touring	28	60	108	217-219	303-308, 312-313
Windschutzscheiben – Wind Splitter	–	–	–	165-167, 219	304, 306, 312
Drahtlose Kopfhörer	669-672	669-672	669-672	669-672	669-672
Drahtloses Schnittstellenmodul	–	–	–	–	670
Herumgezogener Frontfender	–	–	–	–	776
XR1200 Windschutzscheibe	–	61	–	–	–
Z-Bar Lenker	–	622	622-623	622-623	622-623
zūmo® GPS	678-679	678-679	678-679	678-679	678-679

8060	558	25127-04A	530	27956-10	441, 527	29503-07	467	32042-07	541	33100-03A	503
8061	558	25130-04A	531	28714-10	494, 831	29509-06	830	32047-99A	531	33101-03A	503
8062	558	25213-04	546	28716-10A	461	29510-05	467	32077-07	541	33102-03A	503
8063	558	25247-99	537	28720-10	462	29586-06	467	32092-98B	496	33103-03A	503
8064	558	25282-11	472	28721-10	463	29600-00	555	32093-98B	496	33111-02	542
8065	558	25284-11	472	28722-10	463	29624-08	467	32095-98B	495	33137-04	503
8066	558	25307-06	545	28728-10	467, 486	29633-08	830	32303-08A	496	33395-06A	87
8067	558	25331-10	527	28739-10A	462, 484	29702-08B	494, 831	32318-08A	496	33397-07A	87
8071	558	25333-10	527	28740-10A	462, 484	29703-00	555	32325-08A	496	33760-09	199, 253, 377
8072	558	25338-99A	531	29006-09C	461	29765-01	550	32335-04	832	33778-09	89
8073	558	25340-99A	530	29017-09	462	29782-07	486	32336-04	832	33801-09	199, 253, 377
8074	558	25364-01B	539	29080-09A	484	29784-07	491	32337-04	832	33814-98A	199, 253, 377
14093-84	790	25369-01B	537	29084-04DH	547	29823-04	530	32338-04	832	33876-07	252, 376
16205-10	543	25440-04A	528	29098-09A	461	29903-07A	477	32342-04	832	33892-98	87
16213-10	535, 543	25441-04A	528	29119-08	467	29985-87	425	32359-00C	496	33909-08A	251
16295-07A	546	25454-01	532	29138-91A	550	29999-97B	425	32360-00C	496	33946-05	591
17528-92	540	25460-04	546	29153-07	546, 550	30003-10	491	32362-04A	832	34016-08	129, 251
17529-92	540	25460-06	546	29170-08	467	31335-03A	542	32365-04	832	34018-08	199, 253, 377
17530-92	540	25460-94	546	29191-08	830	31559-99A	542	32367-04	832	34023-08	252, 375
17537-07A	546	25482-10	470	29253-08C	461	31619-06A	542	32414-09	526	34043-10	129, 251
17537-96C	546	25486-05	545	29259-86	830	31621-06A	542	32415-09	526	34045-10	252, 375
17551-04	546	25562-09	526	29259-91A	830	31709-04	142	32519-10	527	34469-01	537
17572-99	537	25563-09	526	29264-08A	484	31783-00	542	32520-10	527	34469-06B	537
17573-99A	537	25638-07	470	29291-95	830	31901-08A	496	32581-90TB	530	34469-99B	537
17618-99A	539	25913-99	555	29299-08A	461	31902-08A	496	32584-88TA	532	34521-06B	539
17620-99	539	26082-05C	321	29314-08	830	31907-08A	496	32585-90T	530	34535-00B	252, 375
17645-07A	545	26151-07B	142	29319-08	467	31930-99C	496	32668-98A	531	34539-00	129, 251
17655-05	545	26155-07A	321	29325-95A	830	31932-99C	496	32677-01	532	34541-00	537
17707-11	536	26155-09A	321	29328-99	441, 530	31937-99C	496	32679-99A	532	34551-09	36
17709-11	536	26157-07A	274	29331-04	830	31939-99C	496	32689-99A	530	34608-95	588
17964-99	537	26157-11A	274	29331-96	830	31944-99C	496	32690-99A	555	34627-99	589
17966-99	537	26792-01	37	29377-08	830	31946-99C	496	32714-98A	614	34633-85T	595
18013-03A	471, 490	27040-88T	552	29416-04	528	31956-04B	496	32715-98	137, 268, 389	34635-90T	595
18404-08	471	27539-08A	477	29417-04	441, 528	31958-04B	496	32745-99	553	34671-10	16, 579
18572-13	471, 490	27543-08	476	29424-05B	494, 831	31963-89B	496	32747-99	553	34689-04	583
19221-15	499	27557-08	476	29431-97	552	31964-89C	496	32972-04A	528	34690-08	18, 586
24017-10	472	27564-09A	476	29437-01A	830	31965-08A	496	32975-04A	528	34760-04	532, 546
24018-10	472	27794-08	832	29493-05A	441	31967-08A	496	33045-03A	503	34761-04A	532, 546

# 860 TEIL#/SEITE# REFERENZ

<b>34790-05</b>	532, 545	<b>41144-97</b>	753	<b>42114-06A</b>	35, 612	<b>43428-09</b>	92, 134, 204, 262, 390	<b>44248-96</b>	589	<b>45813-03</b>	136, 268, 389
<b>34794-05A</b>	545	<b>41145-97</b>	753	<b>42117-08A</b>	609	<b>43430-09</b>	32	<b>44256-01</b>	272	<b>45848-03</b>	136, 268, 389
<b>34840-09</b>	89	<b>41148-98</b>	753	<b>42123-08</b>	612	<b>43462-00</b>	271	<b>44345-09</b>	273	<b>45896-98</b>	415
<b>34850-09</b>	199, 253, 377	<b>41149-98</b>	753	<b>42264-08A</b>	34	<b>43634-08</b>	33	<b>44346-06</b>	138	<b>45963-97</b>	260, 387
<b>34856-06A</b>	556	<b>41150-98</b>	753	<b>42270-06B</b>	34, 608	<b>43635-08</b>	33	<b>44357-00A</b>	751	<b>46089-98A</b>	812
<b>34932-04</b>	546	<b>41161-01</b>	734	<b>42275-07A</b>	34, 608	<b>43822-01</b>	553	<b>44358-00A</b>	751	<b>46097-98</b>	136, 261
<b>34943-05</b>	545	<b>41170-03</b>	734	<b>42298-08</b>	833	<b>43824-03</b>	137	<b>44359-00A</b>	751	<b>46098-98</b>	610
<b>34967-04</b>	590	<b>41171-03</b>	753	<b>42310-08</b>	833	<b>43833-07A</b>	749	<b>44360-00A</b>	751	<b>46099-98</b>	610
<b>35471-05</b>	252, 376	<b>41202-08</b>	273	<b>42313-07</b>	612	<b>43834-98</b>	137, 268, 389	<b>44367-00A</b>	751	<b>46109-06</b>	135
<b>35495-06</b>	252	<b>41371-08</b>	388	<b>42476-95</b>	588	<b>43848-08A</b>	749	<b>44368-00A</b>	751	<b>46112-02F</b>	35, 609
<b>36808-05</b>	613	<b>41449-10</b>	578	<b>42478-95</b>	588	<b>43851-11B</b>	749	<b>44392-00A</b>	32, 97, 137, 388	<b>46114-07</b>	34, 608
<b>37103-08</b>	552	<b>41451-08C</b>	23, 749	<b>42638-03</b>	374	<b>43854-08A</b>	749	<b>44395-00A</b>	97, 137, 267	<b>46129-98B</b>	94, 135, 266
<b>37105-99</b>	537	<b>41453-08C</b>	749	<b>42638-08A</b>	374	<b>43858-00</b>	553	<b>44395-08</b>	137, 267	<b>46192-99A</b>	94, 136
<b>37116-06</b>	537	<b>41454-08B</b>	749	<b>42679-01</b>	599	<b>43859-00</b>	553	<b>44432-04</b>	553	<b>46302-01</b>	253
<b>37123-98A</b>	552	<b>41455-08C</b>	749	<b>42700-05</b>	591	<b>43861-08A</b>	749	<b>44473-02A</b>	268, 389	<b>46303-01</b>	377
<b>37135-06</b>	539	<b>41456-08C</b>	749	<b>42701-05</b>	591	<b>43864-96</b>	391	<b>44476-99</b>	137, 268, 389	<b>46305-01</b>	377
<b>37189-99</b>	539	<b>41597-00</b>	136	<b>42710-04</b>	583	<b>43868-99</b>	553	<b>44477-99</b>	137, 268, 389	<b>46318-04</b>	811
<b>37193-11</b>	536	<b>41704-09</b>	139, 210, 272	<b>42711-04</b>	583	<b>43876-04</b>	97, 750	<b>44736-06B</b>	34	<b>46363-11</b>	833
<b>37195-11</b>	536	<b>41705-09</b>	139, 210, 272	<b>42712-04</b>	590	<b>43878-08B</b>	749	<b>44942-08A</b>	751	<b>46399-05A</b>	96
<b>37198-11</b>	536	<b>41706-09A</b>	139, 210, 272	<b>42739-08</b>	833	<b>43881-96</b>	555	<b>44944-08A</b>	751	<b>46418-05A</b>	609
<b>37757-07</b>	750	<b>41830-05A</b>	752	<b>42831-04A</b>	833	<b>43884-96</b>	553	<b>44947-08A</b>	751	<b>46424-05B</b>	612
<b>37938-08KA</b>	502	<b>41831-05A</b>	752	<b>42836-04A</b>	833	<b>43896-99</b>	553	<b>44950-08</b>	752	<b>46425-05A</b>	129, 261, 376, 613
<b>37951-98</b>	502	<b>41832-05A</b>	752	<b>42847-10</b>	16, 578	<b>43897-86B</b>	271	<b>44959-08</b>	752	<b>46463-08</b>	376, 613
<b>37980-10</b>	502	<b>41843-08</b>	613	<b>42850-06B</b>	833	<b>43899-86A</b>	92, 134, 391	<b>44970-07</b>	251	<b>46477-00</b>	133, 259
<b>38002-04</b>	502	<b>41850-08</b>	18, 586	<b>42897-06A</b>	833	<b>43911-95</b>	553	<b>44992-07</b>	608	<b>46482-00</b>	259
<b>38752-04</b>	503	<b>41852-08B</b>	833	<b>42897-08</b>	833	<b>43957-86F</b>	833	<b>44994-07</b>	608	<b>46546-03</b>	386
<b>38753-04A</b>	503	<b>41854-08</b>	833	<b>43013-09A</b>	96	<b>44063-83D</b>	833	<b>45075-07</b>	608	<b>46548-03</b>	365
<b>38843-08</b>	608	<b>41880-07</b>	748	<b>43061-04</b>	134, 391	<b>44082-00E</b>	833	<b>45078-96D</b>	35, 612	<b>46549-03</b>	382
<b>38845-08</b>	608	<b>42002-08</b>	137	<b>43062-04</b>	134, 391	<b>44082-08</b>	833	<b>45149-99C</b>	261, 376, 613	<b>46555-03B</b>	714
<b>38853-08</b>	608	<b>42012-06A</b>	32, 388	<b>43063-04</b>	134, 391	<b>44093-96</b>	137, 389	<b>45281-99D</b>	609	<b>46559-03</b>	395
<b>40006-85</b>	828	<b>42029-07</b>	833	<b>43077-11A</b>	749	<b>44095-96</b>	137, 389	<b>45284-99D</b>	609	<b>46562-04A</b>	92
<b>40091-10</b>	374	<b>42047-08</b>	137, 267	<b>43078-99</b>	794, 800	<b>44114-07</b>	134, 204, 263, 391	<b>45310-98</b>	259	<b>46565-04</b>	364
<b>40120-09</b>	140, 750	<b>42048-08</b>	267	<b>43132-08</b>	139, 210, 272	<b>44116-07A</b>	92, 134, 204, 262, 390	<b>45355-06A</b>	609	<b>46595-06A</b>	33, 136
<b>40121-09</b>	750	<b>42054-05</b>	32, 388	<b>43161-97</b>	261	<b>44117-07A</b>	22, 92, 134, 204	<b>45355-08</b>	609	<b>46646-05</b>	753
<b>40225-10</b>	743	<b>42069-08</b>	273	<b>43163-08A</b>	22, 93, 134, 205, 263, 391	<b>44148-07A</b>	93, 134, 205, 262, 390	<b>45424-08</b>	547	<b>46647-05</b>	753
<b>40789-08</b>	748	<b>42070-07</b>	97	<b>43221-08</b>	272	<b>44209-87D</b>	833	<b>45591-02</b>	260, 387	<b>46718-08</b>	586
<b>40955-05</b>	137, 268, 389	<b>42072-07</b>	96	<b>43235-08</b>	271			<b>45732-86</b>	13, 812	<b>46809-09</b>	264, 635
<b>40959-05</b>	137, 268, 389	<b>42100-06D</b>	35, 609	<b>43422-09</b>	139, 210, 272			<b>45737-72A</b>	811	<b>46875-09</b>	384

46889-06	136	49080-03A	128	50177-95	588	50716-04	130, 380, 597	51404-10	114	51727-05A	348
46944-07A	608	49080-06A	128	50187-96	589	50752-04	130, 380, 596	51468-06A	224	51732-10	73, 120
47300-88T	270	49087-01	365	50190-96	589	50763-09	90, 130, 378, 599	51469-06A	223	51734-10	69
47498-09	415	49102-86T	598	50193-96	381, 597	50768-07A	379	51470-06A	223	51736-07	66
47596-91B	273	49110-98	595	50194-96	381, 597	50782-91	381, 597	51471-06	111	51737-07	64
47612-08	271	49117-77TB	595	50198-97B	378	50789-99B	379	51473-06A	112	51738-07	64
47630-09	271	49128-82	595	50203-04	90	50807-08	130, 381, 597	51477-06	233	51739-07	66
47647-09	32	49140-05B	257	50210-06	130	50810-08	130, 381, 597	51507-04	66	51744-07A	69
47649-09	271	49144-86	598	50211-04	590	50827-07A	601	51535-06A	114	51747-07	67
47660-09	271	49149-84A	595	50227-01	129, 251	50828-07A	601	51540-01A	112	51749-07	67
47663-09	271	49155-05B	382	50246-00	381, 597	50829-07A	600	51540-04	112	51763-07	228
47951-10	743	49155-09B	382	50357-04	130, 380, 597	50830-07A	600	51540-06	112	51764-06	224
48035-09	75, 119, 238, 557	49171-08	251	50370-04	583	50832-07A	601	51542-01B	328	51770-09	327
48211-08	270	49179-09	365	50377-07A	256	50855-09	258	51544-01A	66	51780-07	30
48212-08	270	49184-09A	382	50378-07B	380	50865-09	258	51579-05A	347	51782-07	31, 114
48218-10	75, 119, 238, 557	49200-07A	257	50379-07B	380	50903-85T	601	51583-01	31	51783-07	31
48220-10	75, 119, 238, 557	49215-07	91	50396-05	591	50911-08A	18, 586	51587-05	235	51804-02	231
48221-10	75, 119, 238, 557	49249-06	130	50399-07A	256	50915-90T	595	51600-09	30	51813-09	224
48221-10	75, 119, 238, 557	49261-00A	258	50400-07A	256	50916-90T	595	51607-09	30	51841-06	224
48223-10	75, 119, 238, 557	49267-01A	36	50409-04	372	50932-08	255	51615-09A	328	51898-05A	228
48225-10	75, 119, 238, 557	49279-06	130	50420-05	590	50957-02B	600	51615-99C	328	51902-09	229
48434-05A	95	49282-09B	364	50454-09	255	50964-98	601	51617-99C	329	51922-09	226
48452-00	270	49283-09	365	50459-06	256	51039-05	255	51622-07	120, 235	51928-01	329
48893-01	32	49287-11	91	50460-06	256	51060-08	373, 596	51630-06	329	51929-01	329
48983-09	36	49291-07	364	50462-11	89	51074-10	10, 70, 116	51630-09A	329	51933-06	112
49002-98	131	49312-10	16, 579	50500-03	588	51076-10	179, 230, 341	51631-09A	337	51985-08	226
49004-00A	257	49320-09	132	50549-08	586	51078-10	10, 70, 116, 179, 230, 341	51633-06A	348	51998-08	226
49004-90	257	49349-07	130	50576-05	591	51099-02	235	51634-06A	357	52004-25	229
49010-06	132	49360-08	258	50602-00A	256	51112-00B	225	51638-97	116, 179, 230, 341, 806	52006-47B	229
49018-88C	91	49388-09	36	50627-08	586	51132-98	74, 120, 235	51639-97	116, 179, 230, 806	52017-08	70
49019-95	131	49440-10	257	50631-04	373, 590	51146-10A	73	51640-06	120, 235	52018-08	231
49021-09	128	49442-10A	382	50634-05	254, 591	51161-10A	119	51641-06	120, 235	52036-08	116
49023-02A	257	49500-92T	595	50683-04	596	51168-10	118	51676-97A	70, 116, 181, 231, 339	52038-08	231
49037-05A	257	49742-01A	36	50688-04	596	51322-08	373, 596	51700-09	327	52066-97C	334
49050-09A	382	50113-10	586	50695-08A	18, 586	51345-08	254, 596	51718-06	327	52067-08A	334
49053-04A	89	50130-95A	588	50704-04	582	51397-06A	227	51726-05	328	52093-08A	328
49060-04	91	50131-95A	588	50710-04	582	51400-08	254, 596			52095-08A	334
		50176-95	588	50713-04	582					52099-09A	326

# 862 TEIL#/SEITE# REFERENZ

52124-09A	118	52627-09A	344	53075-03	232	53803-06	343, 557	54215-09A	351	55857-10B	627
52225-89	229	52631-07	73, 119, 234	53086-04	186, 347	53804-06	343, 557	54234-10	600	55859-10B	626
52265-01A	334	52652-04	74, 120, 235	53111-96DH	786	53810-00C	233	54246-09	557	55864-09	617, 628
52284-04	113	52657-04B	348	53116-97DH	786	53815-00A	233	54246-09A	343	55914-98	617, 631
52284-06	113	52689-09	114	53147-98C	354	53842-00C	411	54247-09A	344	55919-82T	617
52284-96A	113	52709-97C	348	53209-09	247	53858-01	557	54248-09A	344	55954-00	617, 629
52288-06	111	52710-07	72	53246-09C	360	53862-00	76, 121, 237	54249-09	557	55967-08	617, 621
52292-00A	227	52715-04A	256	53249-01B	367	53913-04	72	54250-10	77	55975-08A	617, 620
52292-94B	227	52723-06A	344	53260-09B	358	53919-04A	411	54256-10	233	55977-09A	617, 620
52296-94B	67	52726-09	114	53270-06DH	786	53928-05	235	54258-10A	233	55985-10	617, 620
52333-97E	333	52729-08A	234	53276-04A	359	53930-03B	232	54263-10	236	55996-09	635, 636
52335-97A	333, 357	52760-11	234	53276-09B	359	53931-03A	232	54268-10	232	56021-04B	617, 624
52347-97	74, 120, 235	52796-09	122	53285-06	366	53932-03A	232, 557	54283-09A	350	56036-08	617, 630
52348-97	74, 120, 235	52825-05	186, 347	53301-06	366	53953-06	236	54290-11	76, 121, 236	56063-82A	635, 637
52359-06	113	52828-11	234	53302-07	366	53959-06	232	54291-11	76, 121, 236	56066-82A	635, 637
52378-07	114	52866-06A	118	53303-07A	360	53961-06	117, 557	54292-11	237	56075-07	617, 625
52395-03B	356	52877-10	118	53315-09	30	53963-10DH	786	54296-11	232	56079-93T	617, 625
52408-07A	346	52886-98D	348	53432-02	29	53964-06B	117, 557	54352-09	417	56085-83T	617
52412-79A	74, 120, 235	52892-98B	356	53472-09A	351	53968-06C	117	54360-05	354	56165-03	637
52423-09A	336	52898-98A	355	53494-04A	77	53988-07	557	54376-10B	229	56166-08	617, 629
52442-04A	223	52900-09A	337	53511-06A	122	54001-04A	250	54380-11	222	56170-83TA	638
52447-96	341	52912-00	228	53512-07A	77	54014-05	368	54381-11	222	56178-92TA	638
52501-09A	336	52914-09A	337	53528-95B	71, 557	54030-09	557	54382-11	324	56180-08	617, 629
52540-09A	233	52915-07	228	53529-04	71, 557	54049-10	122	54383-11	325	56246-08	588
52544-05A	325	52918-98B	334	53532-02	71, 557	54051-08A	247	54384-11	111	56246-96A	588
52546-09A	336	52920-98B	348	53543-95B	118	54055-10	122	54397-11	226	56263-08	588
52572-09A	337	52924-98B	348	53544-04	71	54074-10B	68	54530-10	85	56263-96A	588
52583-09A	337	52930-05	228	53559-04B	247	54075-10B	115	54564-09	384	56266-09	635, 637
52587-09	337	52933-97C	344	53566-09A	351	54097-10	117, 557	54628-06	384	56267-09	635, 636
52589-09A	337	52952-97	341, 806	53605-97	369, 761	54099-10	336	54630-03A	385	56269-09	635, 636
52591-09A	336	52975-05	326	53612-08A	238	54145-10	372	54631-02B	385	56275-08	589, 594
52593-09A	336	52976-05	326	53618-05A	234	54157-10	379	54635-09	385	56275-96B	589, 594
52596-09A	336	53011-98	352	53655-04A	83	54171-11	413	54651-05	250	56298-03A	637
52609-05	325	53015-05B	242	53665-87	362	54187-10	578	54704-07	86	56405-08	586
52610-09A	344	53051-09	331	53690-06A	83, 247, 354	54196-10	578	54758-07	250	56459-01A	591
52612-95	74, 120, 235	53061-00B	242	53702-04A	724	54205-09	557	55070-11	743	56459-08	591
52619-08A	325	53066-00D	247	53743-97	352	54205-09A	343	55071-11	743	56486-01	638
52626-04	74, 120, 235	53070-00A	378	53797-09	117, 557	54213-09A	352	55798-10A	608	56558-95	617



56563-95	617	57262-08	61	58063-04	60, 106	58433-96	303	59209-91T	276, 397	60670-85A	532, 540
56567-86B	638	57300-06	105, 165	58073-09	216	58444-06	106, 166, 216	59213-96	311	60706-09A	539
56623-99A	617, 625	57301-06	105, 165, 215	58120-96A	309	58519-07A	315	59228-91	275, 399	60713-07	532, 539
56626-99	762	57331-07	105, 215	58135-94	303	58520-79TC	388	59336-09	732	60713-99	532, 539
56740-04	582	57338-08	106	58146-07	318	58568-98A	309	59338-09	732	60715-99B	539
56740-08	582	57357-07	304	58156-08A	309	58602-04	60, 106	59367-97	276	60717-07A	539
56741-04	582	57454-10	578	58158-08	60, 108	58617-09	106	59369-97	276	60739-07	540
56746-08	586	57457-10	578	58163-02	304	58630-09	106	59380-05	732	60758-06A	539
56751-04	582	57466-10	34, 617	58164-96A	61, 108	58649-97A	218	59397-03DH	396	60764-06A	537
56760-04	617	57474-11	617, 632	58165-09	216	58651-97A	218	59473-09	140	60766-06	532
56789-05	264	57485-11	617, 632	58187-86	307	58652-97A	218	59582-02A	275, 399	60782-06A	537
56799-04	591	57609-08	106	58187-96	307	58653-97A	218	59651-01	276, 398	60815-08A	540
56832-04C	626	57610-09	28	58189-98	317, 762	58657-97A	220	59664-03	143, 275	60826-11	527
56857-05	617	57682-10	60	58192-87A	61, 108	58683-89B	318	59685-10	421, 729	60867-08	269
56857-05A	621	57688-10	217	58195-94	303	58684-89B	318	59776-10	421, 729	60868-10	541
56902-08	617, 628	57716-01	61, 107	58204-98	308	58703-09	60, 106	59802-05	106, 216	60876-11A	536
56916-07	635, 636	57740-05	309	58207-04	308	58706-09	60, 106	59863-94T	734	60885-10	541
56929-10	635, 636	57754-04	220	58221-04	303	58714-06	318	60051-01	734	60886-11A	536
56942-10B	627	57799-00	143, 231	58240-95	217	58742-05	216, 723	60065-03	734	60938-10	140
56943-10B	617	57800-00	427	58243-95	217	58770-96	216	60193-07	733	60947-10	101
56981-07	34	57801-11	60	58275-95	217	58772-97	219	60210-07	733	60972-10	101
56984-07	34	57802-11	60	58277-95	220	58865-03	107, 216	60215-06	732	60978-10	140
56985-07	34	57804-07	309	58278-95	217	58882-04BDK	57	60277-07	733	61286-92T	411
57015-06	108	57805-03A	371	58283-04B	313	58882-04DH	57	60280-07	733	61308-09A	411
57061-09	217	57838-08	59, 105	58298-87	762	58900-11	316	60293-00	138	61335-09A	411
57070-97DH	62, 109	57850-01	31	58301-96	307	58904-03	316, 763	60316-00A	269	61374-04	411
57070-98	62, 109	57892-11	371	58302-96	307	58907-96B	215, 216	60379-09A	95	61653-04	100
57109-01	28	57957-98A	313	58303-96	307	58932-98	315	60402-04A	95	61740-90T	790
57140-05	218	57965-97A	108, 215	58308-95	317, 762	59002-98	276, 398	60408-09	415	61741-93T	790
57141-05	218	57975-99	220	58314-97	307	59005-98	399	60514-07A	138	61742-93T	790
57164-10	306	57981-97	303	58325-06	303	59027-99	277	60529-90A	532, 540	61769-40T	790
57166-10A	312	57995-96	303	58346-06	106, 166	59045-00B	396	60543-99B	537	61769-47T	790
57185-05	308	58002-09A	319	58348-06	106, 166	59052-98	276, 398	60553-07A	537	61771-66TB	790
57199-05	106, 216	58022-07A	319	58350-96	108, 215	59071-98	277	60572-86	532, 540	61774-51T	790
57203-07	317, 763	58024-96A	61	58361-03	107, 215, 706	59081-96	276, 398	60654-07A	269	61775-59T	790
57205-05	33	58042-08BDK	109	58387-06	106, 166, 216	59133-99	310	60655-07A	269	61776-61T	790
57207-05A	762	58042-08DH	109	58397-00	215	59141-98	734	60665-99B	537	61777-63T	790
57211-05	28	58053-10	60	58402-04	762	59147-96	275, 399	60668-99	532	61782-91T	790

# 864 TEIL#/SEITE# REFERENZ

61783-92T	790	63121-11A	392	66010-97D	827	68006-83T	732	68603-01	107,706	69461-06D	725
61784-92T	790	63131-09A	551	66261-04	100	68011-88T	732	68605-08A	706	69462-06D	725
61785-92T	790	63133-10A	101,687	66262-04	100	68011-91T	732	68611-98	724	69463-06B	725
61814-55T	790	63134-10A	101,687	66368-97	142	68055-10BHP	264	68615-04	724	69492-05	718
61840-94T	790	63139-10A	101,687	66375-06	141	68065-10	349,350	68617-04	724	69494-06	417
61929-98	70	63140-10A	101,687	66375-97	142	68116-08	731	68643-09	62,723	69577-06A	718
62027-04	70	63692-00A	552	66426-04	141	68117-08	731	68669-05A	708	69604-03A	714
62028-04	143	63698-02	552	66439-07	141	68118-08	731	68670-05A	708	69611-06	710
62030-04	70	63731-99A	818	66441-05	265	68127-10	722	68718-02	123	69622-99B	712
62063-01	371	63793-01K	818	66443-06	141	68128-10	722	68732-02A	123	69623-99A	712
62378-10A	411	63794-10	820	66462-07	141	68129-97	62,109	68733-02A	123	69624-99A	712
62667-87TA	99,551	63795-10	819	66477-10	542	68129-98DH	62,109	68775-93TA	716	69626-99	712
62668-87TA	551	63796-77A	818	66543-08	542	68160-99	418	68971-98B	109	69627-99	712
62692-07	552	63797-10	820	66718-01	100,142	68185-00	723	69015-08	274	69732-05	713
62693-07A	552	63798-99A	818	67074-02	705	68189-07A	736	69036-88A	737	69733-05	713
62809-06	552	63799-10	820	67182-07	683	68192-99	418	69039-09A	736	69734-05	713
62811-08C	687	63805-80A	818	67313-05A	683	68208-98A	708	69060-90H	100,735	69735-05	713
62818-06F	687	63806-00Y	818	67315-05A	683	68211-05	33	69063-03A	722	69736-02	717
62823-06C	687	63810-80A	818	67516-04B	684	68219-10	349,350	69112-95E	100,737	69738-05	713
62823-08C	687	63813-90	818	67516-08	684	68227-09	117,123	69153-03A	722	69739-01	717
62858-99	552	64216-09	249	67522-04B	684	68250-08A	361	69166-01B	737	69740-01	712
62896-00B	551	64227-08	249	67704-03	33,710	68266-03	723	69167-02B	737	69749-05	713
62910-06C	687	64230-08	249	67734-88T	716	68271-08A	361	69208-09	720	69752-04	717
62910-09C	687	64806-07A	469,489	67735-91T	716	68286-10	363	69227-04A	709	69753-04	717
62920-00A	409	64924-09	489	67737-88T	716	68311-01	732	69228-04	709	69756-05	717
62946-09A	551	64937-00A	249	67738-91T	716	68332-08	732	69230-04	709	69757-05	717
62955-09A	551	64938-00	249	67750-88T	716	68348-05	708	69234-04	709	69758-05	717
62962-01A	37	64981-09	469	67751-91T	716	68358-07A	421,729	69235-04	709	69759-05	717
62965-01	274	65247-09	468	67752-77T	716	68388-10	363	69284-05	706	69760-05	717
62974-09A	551	65271-03	37	67761-96	716	68411-10	722	69287-07	707	69761-05	717
63002-09A	551	65948-00B	827	67774-10	421,729	68412-99A	707	69303-02	720	69793-07	716
63004-09A	551	65958-04B	827	67783-78T	716	68413-99A	707	69304-02	720	69795-07	716
63020-04	552	65989-90B	827	67791-91T	716	68435-10	722	69307-02	722	69797-08	710
63023-05	99,551	65989-97D	827	67796-91T	716	68517-94A	62,723	69308-02	722	69802-08	710
63026-05	637	65991-82B	827	67890-91C	265	68544-10	123	69366-07	731	69817-07A	731
63030-09A	551	66006-29F	827	67891-99	265	68564-06	723	69367-07	731	69818-06	709
63055-09A	551	66007-84	827	67931-11	417	68593-06	710	69368-11	76	69820-06	724
63065-09A	551	66010-82B	827	67932-11	417	68595-06	710	69433-08A	723	69857-07	239

69929-07	239	74543-00	396	75104-04	691	79179-08	361	90853-06DH	414	91744-87T	248, 763
70032-09	360	74550-92T	401	75108-06	691	79192-10	354, 355	90857-06DH	414	91745-02	791
70113-08	360	74552-04A	684	75110-98B	835	79211-08A	412	90876-05	242	91772-85A	248, 763
70169-06A	660, 661, 668	74553-04A	684	75113-04A	684	80817-10A	469	90881-09A	364	91773-85	763
70213-02C	615	74554-04	684	75113-08	684	80818-10	469	90892-09	362	91790-84C	246
70222-96B	35, 610	74562-98	401	75115-06	691	80821-10	468	91008-82C	79, 83, 125, 246	91811-85	791
70223-96B	610	74567-11	274	75133-99	685	80829-10A	469	91017-10A	125	91815-85	791
70228-96C	610	74584-99	403	75137-98B	835	83812-09	416	91051-94	248, 763	91838-92	249
70239-07	615	74597-01	274	75138-09	685	83819-09	386	91080-93	277	91840-03B	607
70248-02B	615	74604-99	403	75158-10	835	83825-09B	416	91085-83D	397	91843-97	423, 680
70255-02B	615	74610-08	274	75237-03C	690	83841-09	416	91099-94A	397	91845-03B	607
70264-94A	426, 681	74612-06	401	75242-08A	690	83843-09	416	91100-09	397	91846-03B	607
70270-04A	426, 681	74616-04	142, 274	75327-09C	687	83911-09B	833	91117-97	275, 398	91848-03B	607
70641-08	345	74622-04	425	75357-10A	690	83946-11	422	91124-03A	613	91857-91	765
70683-08	76	74622-06	425	75358-10A	690	83968-10	371	91134-01	248	91864-90T	607
71031-04	815	74622-09	425	76208-07	675	83976-10	371	91135-09	143, 248	91866-90T	607
71040-04	815	74661-04	409, 686	76251-98A	674	83989-10A	427	91194-04	143, 275	91877-97	765
71282-04	143	74667-06	142	76312-98	673	84023-11	416	91195-04	275, 398	91885-97A	369, 761
71283-01	248	74682-10	684	76386-08	674	84031-11	368	91216-97	362	91887-98	369, 761
71718-02	615	74683-10	684	76386-09A	674	88232-06	368	91274-04	613	91907-87	607
71790-05	409	74688-10	684	76388-08A	674	88237-07	239	91315-04	606	91909-03B	607
71802-03	611	74689-10	684	76400-09	674	88238-07	239	91347-00	750	91910-03B	607
71804-03	35, 611	74690-10	684	76410-09	674	88272-06	765	91402-00	277	91930-92T	607
71813-09	610	74691-10	684	76440-06	660, 661	88286-07	243	91537-00C	243	91931-92T	607
71816-09	611	74692-10	684	76476-10	660, 661, 667	88299-09	363	91558-01B	807	91945-98B	408, 602
71826-11	610	74774-11C	682	76556-09	675	88306-07A	240	91561-01B	807	91959-97	125, 241, 761
72673-11	681	74775-11B	682	76561-09	675	88373-10A	244	91562-01	807	91968-98	606
73279-10	80	74776-11C	682	76572-09	672	88390-10	80	91573-09A	382	91971-98	606
73294-10	264	74777-11B	682	77028-10	664	90133-06B	243	91583-99	339	91982-03B	607
73342-09	717	75008-02A	835	77037-10	664	90181-08A	123	91615-09A	124	91983-03B	607
73343-09	717	75012-82D	685	77107-09	660, 661	90238-00	258	91668-05	339	92022-03A	607
73344-09	717	75014-06C	687	77108-09	660, 661	90320-00D	242	91671-10	423, 680	92023-03A	607
73369-10	239	75027-08C	687	77117-10	673	90330-08	79, 82	91697-06A	606	92059-07A	605
73415-11	121, 236, 237	75031-09	98	77143-07	401	90369-06D	124	91716-02	791	92068-08A	605
73416-11	730	75041-03	691	77173-08	660, 661, 668	90465-98A	71, 557	91718-02	791	92189-06	366
73420-11	730	75042-03	691	77181-10	664	90564-06D	124	91722-04	765	92190-06	606
74538-09	396	75098-08A	690	77196-08	615	90645-03A	414	91723-02	791	92238-09	679
74541-00	401, 686	75102-04	691	79175-10DH	354	90799-94D	83	91743-87T	248, 763	92416-08	606

# 866 TEIL#/SEITE# REFERENZ

92423-08A	606	94132-93T	555	94650-98	810	94905-07	554	98199-85T	764	444117-07A	262, 390
92441-10	606	94133-01	599	94651-09	794, 802	94906-07	554	98316-18VX	672	10500093	70, 116, 181, 231, 339
92600-10	408, 603	94135-93T	735	94663-02	795, 801	94907-07	554	98600BF	789	10800055	691
93024-88	765	94139-01	599	94668-00	829	94908-07	554	98600BY	789	10800056	691
93025-88	765	94140-02	601	94669-00	828	94909-07	554	98600EK	789	10800057	691
93036-95	765	94204-03A	31	94675-99	809	94910-07	554	98605AX	789	10800058	691
93037-09	765	94206-03	765, 31	94684-00A	829	94911-07	554	98605BF	789	11100078	427
93936	789	94207-04	555	94686-00	821	94912-07	554	98606BF	789	11100080	427
94001-03	37	94208-04	555	94695-08	828	94913-07	554	98606BY	789	11100097	427
94002-03	37	94263-04	31	94697-08	828	94914-07	554	98606EK	789	11100098	427
94014-03	37	94280-04	556	94704-10	810	94915-07	554	98625	799	11100125	427
94052-03A	556	94281-04	556	94705-10	810	94916-07	554	98628EK	789	11100222	194
94053-03A	556	94289-94T	231	94706-10	810	94917-07	554	98965-99	809	11100225	194
94054-03	556	94291-04A	556	94708-98	97, 140, 753	94918-07	554	99000-77	791	11300002	823
94055-03	556	94413-04	638	94753-99	409	94919-07	554	99020-90T	691	11300004	826
94056-03	556	94415-05	136, 260	94755-99	409	94920-07	554	99027-90T	791	11300005	822
94058-03	556	94435-10	828	94760-99	794, 800	94923-09	554	99352-82Z	791	12600036	75, 119, 238, 343
94059-03	556	94448-82B	828	94773-00A	140, 753	94924-09	554	99539-97	691	12700020	834
94068-03	556	94451-05	638	94773-07	140, 753	94941-07	554	99650-02	823	12700096A	834
94109-95	735	94452-05	638	94778-10	802	94942-07	554	99661-92T	137, 389	14100434	260, 388
94111-95	558, 220	94453-05	638	94791-01	794, 801	94943-07	554	99663-92T	137, 389	14100618	143, 275, 398
94112-04	31	94454-05	638	94793-01	828	94968-09	823	99669-04	691	14100747	399
94114-02	734	94527-95	555	94811-10	794, 800	95615-04	753	99670-04	691	14100748	399
94115-93T	558	94529-95	555	94819-02	829	95982-98B	806	99688-10	691	14100749	399
94116-93T	558	94531-95	555	94820-02	829	96396-09	401	99814-09	824	14900033	829
94117-93T	558	94546-05	734	94830-02	555	97008-07	764	99816-09	824	14900091	821
94118-93T	558	94616-98	766	94832-02	555	97026-09	339	99819-09	824	16200070	505
94119-93T	558	94624-97B	826	94834-02	555	97031-09	228	99820-09	824	16200071	505
94120-93T	558	94625-98	766	94844-10	794, 801	97400-10	796	99821-09	826	16200085	506
94121-93T	558	94626-98	766	94863-10	821	97401-10	798	99822-02	822	16200086	506
94122-93T	558	94630-98	555	94868-10	811	97410-10	821	99825-02	789	16200087	506
94123-93T	558	94631-98	555	94869-10	812	98169-88T	764	99828-09	826	16200088	506
94124-93T	558	94640-08	807	94871-10	811	98170-88T	764	99829-09	825	16200091	506
94125-93T	558	94641-08	807	94873-10	811	98185-90T	764	99847-09	825	16200092	506
94126-93T	558	94642-08	807	94901-03	767	98187-90T	810	99855-89	823	16200093	506
94127-93T	558	94643-08	807	94902-03	767	98196-85T	764	99856-92	823	16200094	506
94130-93T	555	94645-08	807	94903-07	554	98197-85T	764	99857-97A	823	16200095	506
94131-93T	555	94647-98	806	94904-07	554	98198-85T	764	99885-10	822	16200096	506

16200097	506	25600044	20	25700249	538	25700633	392	25700900	533	26800119	822
16200098	506	25600046	525	25700250	538	25700634	392	25700913	518, 533	26800120	320
16200099	506	25600047	525	25700251	538	25700653	543	25700934	533	26800121	320
16200100	506	25600057	524	25700307	21	25700654	534	25700937	533	26800128	320
16200101	506	25600059	524	25700308	19	25700661	521	25700941	533	26800152	320
16200102	506	25600060	544	25700337	541	25700663	521	25700958	528	26900108	23
16200103	506	25600064	526	25700385	537	25700703	521	25700959	531	27300139	831, 494
16200104	506	25600065	527	25700388	532	25700704	520	25700960	526	29000009A	486
16200105	506	25600066	528	25700434	526	25700705	519	25700961	530	29000019A	486
16200106	506	25600067	530	25700435	527	25700710	519	25700962	521	29000066	467, 538
16200108	506	25600068	531	25700438	536	25700712	519	25700963	519	29200008A	220
16200109	506	25600074	536	25700446	538	25700722	514	25700964	520	29200011	109
16200162	506	25600081	524	25700460	20	25700740	529	25700965	514	29200102DH	783
16200163	506	25600085	529	25700467	518	25700742	529	25700966	515	29200102DZT	783
16200164	506	25600087	529	25700469	528	25700744	529	25700967	524	29200102DZW	783
16400020	547	25600089	529	25700472	530	25700750	518	25700968	533	29200102ECJ	783
16400022	547	25600097	532	25700476	531	25700768	514	25700969	525	29200102ECL	783
16400055	535, 543	25600098	518	25700477	518, 532, 536	25700777	515	25700970	533	29200102ECN	783
16400056	543	25600099	525	25700491	518	25700779	514	25700971	518, 533	29200102EEO	783
17900032	471	25600108	522	25700504	525	25700780	515	25700972	533	29200102EEP	783
17900033	471, 543	25600109	522	25700505	525	25700791	516	25700973	533	29200102EEZ	783
17900058	454	25600114	523	25700506	525	25700792	516	25700976	529	29200102EFC	783
17900073	454	25600115	523	25700515	524	25700793	516	25700987	523	29200102EFD	783
17900076	471, 543	25600117	457	25700517	524	25700795	517	25700988	522	29200102EFF	783
17900081	535	25600118	457	25700520	518	25700796	517	25701039	533	29200102EFH	783
17900083	547	25600119	457	25700521	518	25700804	517	25701040	533	29200102EFM	783
17900084	547	25600120	457	25700531	544	25700805	517	25701043	533	29200102EFP	783
18100080	454	25600121	457	25700532	544	25700806	517	25800055	518	29200102EFU	783
25400117	470	25600122	457	25700533	544	25700807	517	25800061	535	29200102EKA	783
25400125	490	25600123	457	25700541	544	25700822	515	25800062	535	29200102EKG	783
25400190	453	25600124	457	25700571	521	25700825	514	25800063	521	29200102EKP	783
25400199	453	25600125	457	25700572	519	25700826	515	25800065	520	29200102ELD	783
25400200	453	25600132	457	25700573	520	25700850	517	25800087	519	29200102ELE	783
25400201	453	25600142	532	25700600	544	25700851	517	25800089	21	29200102ELG	783
25400202	453	25700007	392	25700602	520	25700870	407	25800091	21	29200102ELI	783
25400273	453	25700020	532, 536	25700604	520	25700887	522	25800098	518	29400015	830
25600033	21	25700021A	536	25700631	534	25700888	523	25800100	20	29400019	831, 494
25600034	19	25700180	536	25700632	534	25700890	535	25800114	20	29400020	831, 494

# 868 TEIL#/SEITE# REFERENZ

<b>29400021</b>	831, 494	<b>29400233</b>	466	<b>31400092</b>	543	<b>33600256</b>	16, 571	<b>40900324</b>	747	<b>41500052</b>	743, 751
<b>29400022A</b>	831, 494	<b>29400234</b>	466	<b>31600012</b>	832	<b>33600257</b>	16, 570	<b>40900332</b>	744	<b>41500053</b>	743, 751
<b>29400042</b>	830	<b>29400235</b>	466	<b>31600048A</b>	24, 496	<b>33600259</b>	199, 253, 377	<b>40900346</b>	744	<b>41500069</b>	751
<b>29400045</b>	830	<b>29400236</b>	466	<b>31600051A</b>	24, 496	<b>33900186</b>	376	<b>40900348</b>	745	<b>41500094</b>	745, 752
<b>29400061A</b>	462, 484	<b>29400237</b>	466	<b>31600054A</b>	24, 496	<b>34800012</b>	538	<b>40900358</b>	23	<b>41500095</b>	753
<b>29400063</b>	465	<b>29400238</b>	466	<b>31600085</b>	832, 495	<b>34800026</b>	538	<b>40900391</b>	745	<b>41500096</b>	23
<b>29400064</b>	465	<b>29400239</b>	466	<b>31600105</b>	832, 495	<b>34800031</b>	518	<b>40900403</b>	746	<b>41500097</b>	23
<b>29400065</b>	831, 494	<b>29400240</b>	466	<b>31600106</b>	832, 495	<b>34800032</b>	544	<b>40900405</b>	746	<b>41500107</b>	751
<b>29400078</b>	830	<b>29400245</b>	439	<b>31600108</b>	496	<b>34800047</b>	514	<b>40900459</b>	743	<b>41500108</b>	751
<b>29400103</b>	465	<b>29400245A</b>	439	<b>31600109</b>	496	<b>34800048</b>	515	<b>40900622</b>	746	<b>41500109</b>	751
<b>29400104</b>	465	<b>29400246A</b>	439	<b>31600110</b>	496	<b>36500131</b>	534	<b>40900623</b>	741	<b>41500110</b>	751
<b>29400109</b>	831, 494	<b>29400247</b>	831, 494	<b>31600111</b>	496	<b>36700004</b>	608	<b>40900624</b>	741	<b>41500120</b>	742, 746, 751
<b>29400116</b>	465	<b>29400248</b>	830	<b>31600112</b>	496	<b>36700052</b>	608	<b>41000369</b>	615	<b>41500147</b>	742, 746, 751
<b>29400117</b>	465	<b>29400263</b>	437	<b>31600113</b>	496	<b>36700053A</b>	608	<b>41300004</b>	833	<b>41600012</b>	374
<b>29400118</b>	831, 494	<b>29400264</b>	437	<b>32700002</b>	261, 748	<b>36700064</b>	608	<b>41300027</b>	833	<b>41600079</b>	374
<b>29400127</b>	485, 545	<b>29400267</b>	830	<b>33600001</b>	252, 375	<b>36700065</b>	608	<b>41300033</b>	833	<b>41600082</b>	374
<b>29400128</b>	485	<b>29400275</b>	831, 494	<b>33600032A</b>	17, 587	<b>36700066</b>	608	<b>41300053</b>	833	<b>41600146</b>	374
<b>29400141</b>	831, 494	<b>29400276</b>	831, 494	<b>33600059</b>	17, 587	<b>36700067</b>	608	<b>41300061</b>	614	<b>41600208</b>	374
<b>29400163</b>	464	<b>29400285</b>	460	<b>33600075</b>	584	<b>36700091</b>	608	<b>41300062</b>	614	<b>41600215</b>	198
<b>29400164</b>	464	<b>29400293</b>	831, 494	<b>33600076</b>	375	<b>36700094A</b>	612	<b>41300072</b>	833	<b>41600216</b>	198
<b>29400167</b>	464	<b>29400297</b>	831, 494	<b>33600093</b>	16, 580	<b>36700100</b>	609	<b>41300102</b>	833	<b>41600217</b>	198
<b>29400168</b>	464	<b>29400298</b>	438	<b>33600100</b>	17, 577	<b>36700104</b>	608	<b>41300116</b>	388, 32	<b>41600218</b>	198
<b>29400173</b>	460	<b>29400299</b>	438	<b>33600111</b>	17, 573, 575	<b>36700105</b>	608	<b>41300127</b>	137, 267	<b>41600219</b>	198
<b>29400178</b>	467, 538	<b>29400339</b>	529	<b>33600154</b>	585	<b>36700119</b>	612	<b>41300134</b>	97	<b>41600220</b>	198
<b>29400197</b>	24	<b>29400341</b>	529	<b>33600164</b>	198	<b>36700209</b>	608	<b>41300148</b>	205, 267	<b>41600280</b>	374
<b>29400212</b>	830	<b>29400343</b>	20	<b>33600165</b>	198	<b>36700210</b>	608	<b>41300152</b>	205, 267	<b>41700190</b>	609
<b>29400217</b>	463	<b>29400345</b>	529	<b>33600166</b>	198	<b>36700211</b>	608	<b>41300154</b>	388, 32	<b>41700262</b>	609
<b>29400218</b>	463	<b>29400350</b>	24	<b>33600167</b>	198	<b>37000026</b>	502	<b>41300157</b>	137, 267	<b>41700263C</b>	609
<b>29400219</b>	463	<b>29400355</b>	440	<b>33600168</b>	198	<b>37000121A</b>	501	<b>41300161</b>	833	<b>41700297</b>	612
<b>29400220</b>	465	<b>29400356</b>	440	<b>33600169</b>	198	<b>37000258</b>	500	<b>41300169</b>	833	<b>41700324A</b>	609
<b>29400221</b>	465	<b>29400357</b>	440	<b>33600180</b>	15, 566	<b>37000278</b>	612	<b>41300181</b>	388	<b>41700330</b>	609
<b>29400222</b>	466	<b>29400358</b>	831, 494	<b>33600214</b>	15, 567	<b>37000286</b>	500	<b>41300196</b>	833	<b>41700334</b>	612
<b>29400223</b>	464	<b>29400359</b>	831, 494	<b>33600215</b>	15, 568	<b>37000287</b>	500	<b>41300197</b>	833	<b>41700421A</b>	608
<b>29400224</b>	464	<b>29400363</b>	441	<b>33600216</b>	15, 568	<b>37000288</b>	500	<b>41300214</b>	833	<b>41700422A</b>	608
<b>29400227A</b>	484	<b>29400366</b>	441, 529	<b>33600217</b>	15, 568	<b>40100061</b>	501	<b>41500007</b>	743, 751	<b>41700423A</b>	608
<b>29400228</b>	484	<b>29900028A</b>	425, 681	<b>33600218</b>	15, 568	<b>40900057</b>	747	<b>41500008</b>	743, 751	<b>41700424A</b>	608
<b>29400230</b>	463	<b>31400088</b>	534	<b>33600224</b>	199	<b>40900070</b>	744	<b>41500012A</b>	752, 32	<b>41700425A</b>	608
<b>29400232A</b>	485, 544	<b>31400090</b>	534	<b>33600255</b>	375	<b>40900088</b>	744	<b>41500040</b>	744	<b>41700440</b>	609

41700441	609	43000062	22, 93, 134, 204, 262, 390	45400058	126	45500516	94, 135, 208, 266	49000069	416	50300130	187
41700442	612	43000064	22, 93, 134, 204, 262, 390	45400090	86	45600022	387	49000077	132	50300131	187
41700463	609	43000090	205	45400091	86	45600023	387	49000078	132	50300132	188
41700480	609	43000096	22, 93, 134, 205, 263, 391	45400176	85	45600031	387	49000105	383	50300133	188
41800004	251	43000098	93, 134, 204, 263, 390	45400218	384	45600032	387	49000114A	383	50300134	188
41800005	251	43000108	211	45400219	384	45700041	208	49000117A	383	50300135	188
41800220	823	43000109	211	45400220	384	45700042	208	49000138	201	50300136	188
41800412	85	43000110	139, 210, 272	45500014	259	45700049	208	49000139	201	50300137	188
41800413	85	43000111	211	45500015	259	45700050	208	49000140	201	50300140	188
41800416A	85	43000123	22, 93, 134, 204, 262, 390	45500064	133	45700051	208	49000141	201	50300154	189
41800417A	85	43000124	22, 93, 134, 204, 262, 390	45500065	133	45700054	383	50000008	258	50300156	189
41800610	14	43000128	139, 210, 273	45500066	133	45800010	133	50000023	373	50300174	195
41800611	14	43000129	139, 210, 273	45500067	133	45800011	133	50000032	129	50300176	195
41800770	823	43000159	205	45500106	384	45800014	136	50000091	258	50300186	195
41800771	823	43000163	211	45500141	250	45800015	135	50000122	376	50300188	195
41800772	823	43000166	211	45500157	384	45800022	387	50300008A	350	50300192	195
41800773	823	43000167	211	45500158	384	45800034	387	50300009	237	50500030	579
41800774	823	43000171	386	45500167	386	45800035	387	50300028	30	50500035	586
42200007	750	43000172B	386	45500171	386	45800036	387	50300030	77, 122, 236	50500042	378
42200064A	501	45500200	386	45500172B	386	45800037	387	50300031	77, 122, 236	50500109	90, 131, 255, 598
42200066	750	45500226	92	45500200	386	45800038B	387	50300040	77	50500124	90, 131, 255, 598
42200067	750	45500238	92	45500226	92	45800056	19	50300042A	351	50500139	90, 131, 255, 598
42200095A	501	45500258	92	45500238	92	45800075	133	50300044B	349	50500144	90, 131, 255, 598
42300009	835	45500261	92	45500258	92	45800076	133	50300054A	351	50500158	254, 372
42400003	749	45500267	133	45500261	92	45800113	94, 208	50300058A	351	50500167	600
42400008	23, 749	45500308	94, 135, 266	45500267	133	45800117	94, 135, 208, 266	50300066A	236	50500168	600
42400009A	749	45500399	202	45500308	94, 135, 266	45800118	94, 135, 208, 266	50300071	11	50500225	129, 254, 373
42400010A	749	45500400	202	45500399	202	45800126	208	50300076B	349	50500244A	587
42400016	388	45500401	202	45500400	202	45800133	203	50300091	11	50500245A	587
43000018	23	45500402	202	45500401	202	45800134	203	50300097	342	50500247	129
43000026	22, 92, 134, 204, 262, 390	45500403	202	45500402	202	45800135	203	50300099A	238	50500270	90
43000031	93, 134, 205, 262, 391	45500404	202	45500403	202	47200240	318	50300116	236	50500367	587
43000046	22, 93, 134, 205, 263, 391	45500405	202	45500404	202	47200278	395	50300120	189	50500386	128
43000050	139, 210, 272	45500406	202	45500405	202	49000005	91	50300123	10	50500403A	378
43000051	272	45500427	196	45500406	202	49000006	91	50300124	187	50500435	584
43000052	272	45500514	94, 135, 208, 266	45500427	196	49000015B	13	50300125	187	50500436	584
43000057	96	45500515	94, 135, 208, 266	45500514	94, 135, 208, 266	49000047B	13	50300126	187	50500437	584
				45500515	94, 135, 208, 266			50300127	187		

# 870 TEIL#/SEITE# REFERENZ

50500441	587	50500805	575	50501113	200	50600291	569	52000075	331	52000295	177
50500482	581	50500806	577	50501114	200	50600292	569	52000098	225	52000297	171
50500492	697	50500807	573	50501117	200	50600293	569	52000099	222	52000298	171
50500495	697	50500808	575	50501118	200	50600294	569	52000123	9	52000299	171
50500515	576	50500831	577	50501128	200	50600295	569	52000124	9	52000300	171
50500516	576	50500832	573	50501148	16, 571	50600296	569	52000128	328	52000301	171
50500527	572	50500833	575	50501150	571	50600297	569	52000133	327	52000302	172
50500528	572	50500837	197	50501151	571	50600311	583	52000135	327	52000303	172
50500533	577	50500839	197	50501225	16, 570	50600313	583	52000168	9	52000304	172
50500535	17, 577	50500840	197	50501227	570	50600317	578	52000176	331	52000305	174
50500536	573	50500851	579	50501228	570	50600318	578	52000177	331	52000314	180
50500540	17, 573	50500856	583	50501265	585	50600338	585	52000183	328	52000315	180
50500578	378	50500857	579	50501266	585	50600340	571	52000201	332	52000320	180
50500640	574	50500858	583	50501558	566	50600341	570	52000203	65	52000327	70, 116, 179, 230, 340
50500655	575	50500869	566	50501559	567	50700001	764	52000207	64	52000334	324
50500667	574	50500870	566	50600104A	587	50700002	764	52000209	64	52000349	177
50500678	17, 575	50500871	566	50600140	17, 587	50700005	128	52000211	67	52000350	177
50500690	581	50500872	567	50600159	584	50700007	128	52000248	335	52000352	173
50500691	197	50500873	567	50600165	584	50700008	128	52000249	335	52000353	173
50500693	197	50500874	567	50600169	16, 580	50700020	87	52000252	326	52000354	173
50500695	197	50500928	568	50600179	576	50700021	87	52000253	324	52000355	174
50500696	197	50500929	568	50600182	17, 576	50700026	88	52000254	227	52000356	174
50500709	581	50500930	568	50600185	574	50700027	88	52000257	334	52000375	10
50500717	585	50500931	568	50600186	572	50700028	88	52000259	67	52000381	180
50500718	582	50500937	15, 568	50600187	17, 574	50700030	88	52000260	66	52000429	176
50500722	582	50500938	15, 568	50600188	17, 572	50700040	56	52000266	113	52000430	172
50500729	578	50500939	15, 568	50600232	585	52000003A	331	52000267	227	52100016	68
50500732	578	50500940	15, 568	50600248	576	52000004A	331	52000268	334	52100029	181
50500769	200	50500947	15, 566	50600255	572	52000011	225	52000269	66	52100043	181
50500771	200	50500949	15, 567	50600256	574	52000012	223	52000276	68, 115, 229	52200003	812
50500781	581	50500967	579	50600257	576	52000014B	229	52000277	68, 115, 229	52200004	812
50500787	16, 581	50500988	581	50600258	572	52000015	112	52000278	68, 115, 229	52300016	30
50500791	581	50500992	566	50600259	574	52000034	65	52000279	68, 115, 229	52300018	72, 118, 233
50500797	576	50500993	567	50600266	566	52000048	29	52000290	175	52300020	72, 118, 233
50500798	572	50501008	577	50600267	566	52000049	29	52000291	176	52300022	72, 118, 233
50500799	574	50501009	573	50600268	567	52000057	335	52000292	176	52300024	72, 118, 233
50500803	577	50501010	575	50600269	567	52000062	65	52000293	176	52300038	234
50500804	573	50501020	579	50600290	569	52000072	331	52000294	175	52300040A	73



52300042A	119	52300366	73	52300572	355	53000237	413	53000399EEZ	784	53000404	784
52300044A	119	52300376	183	52300573	347	53000238	418	53000399EFC	784	53000405	784
52300046A	119	52300377	183	52300574	357	53000239	418	53000399EFD	784	53000431	370
52300049	118	52300378	183	52300617	186	53000242	362	53000399EFF	784	53000459	359
52300050	118	52300379	183	52300642	337	53000247	362	53000399EFH	784	53000521ECN	784
52300065	117	52300401	233	52400039	228	53000252	412	53000399EFM	784	53000527ECN	784
52300070A	118	52300403	73	52400040	335	53000253	412	53000399EFP	784	53000567	360
52300103	116, 179, 230, 341	52300409	175	52400053	65	53000291A	360	53000399EFU	784	53000570	195
52300105	341	52300415	342	52400066	225	53000302	367	53000399EFW	784	53000574ECL	784
52300131	557	52300432	184	52400073	338	53000303	368	53000399EKA	784	53000577ECL	784
52300140	764	52300433	184	52400090	339	53000322	366	53000399EKG	784	53000598	195
52300141A	347	52300434	184	52400091	339	53000323	366	53000399EKP	784	53000599	195
52300146	345	52300435	184	52400106	338	53000329	417	53000399EKR	784	53000646EEM	785
52300147	345	52300436	184	52400121	65	53000330	417	53000402BYM	784	53000649EGZ	785
52300239	232, 240	52300437	184	52400125	69	53000343	412	53000402DH	784	53000649EJD	785
52300243	232, 240	52300439	184	52400127	69	53000375EGA	785	53000402DWC	784	53000649EJH	785
52300245	69	52300441	184	52400128	178	53000375EGC	785	53000402DZN	784	53000650EGW	785
52300257	345	52300442	184	52400129	178	53000375EGE	785	53000402DZS	784	53000651EHA	785
52300258	345	52300444	184	52400130	69	53000375EGG	785	53000402DZT	784	53000651EJB	785
52300281	11	52300446	184	52400140	335	53000377BHY	785	53000402DZW	784	53000651EJC	785
52300283	11	52300448	184	52400141	335	53000377DSX	785	53000402ECN	784	53000652EGZ	785
52300285	11	52300454	184	52400162	70, 116, 179, 230, 340	53000377EGA	785	53000402EEL	784	53000652EJD	785
52300300	347	52300456	184	52400168	178	53000377EGC	785	53000402EEO	784	53000652EJH	785
52300302	345	52300502	185	52400169	178	53000377EGE	785	53000402EEP	784	53000653EGW	785
52300307	11	52300503	185	52400170	178	53000377EGG	785	53000402EEV	784	53000654EHA	785
52300312	356	52300504	185	52400171	178	53000392	367	53000402EEZ	784	53000654EJC	785
52300314	356	52300513	189, 813	52400175	178	53000399BYM	784	53000402EFC	784	53000660EGY	785
52300317	356	52300514	189, 813	52400186	178	53000399DH	784	53000402EFD	784	53000660EJK	771
52300319	355	52300518	189, 813	52400225	178	53000399DWC	784	53000402EFF	784	53000660ELF	785
52300324A	342	52300519	189, 813	53000063	361	53000399DZN	784	53000402EFH	784	53000660ELH	785
52300334	357	52300555	186	53000130	413	53000399DZS	784	53000402EFM	784	53000661EHB	785
52300335	355	52300556	186, 346	53000131	412	53000399DZT	784	53000402EFP	784	53000662EGY	785
52300353	343, 557	52300557	186, 346	53000195	413	53000399DZW	784	53000402EFU	784	53000662ELF	785
52300354	343, 557	52300558	186, 346	53000217	413	53000399ECN	784	53000402EFW	784	53000662ELH	785
52300359	355	52300559	186, 346	53000218	413	53000399EEL	784	53000402EKA	784	53000663EHB	785
52300360	357	52300560	186, 346	53000221	359	53000399EEO	784	53000402EKG	784	53000663EJB	785
52300361	347	52300566	347	53000225	358	53000399EEP	784	53000402EKP	784	53000699EJE	785
52300364	73	52300567	355	53000229	362	53000399EEV	784	53000402EKR	784	53000699EJF	785

# 872 TEIL#/SEITE# REFERENZ

53000700EJE	785	55800430	617, 622	55900165	635, 637	56100159	574	57000387DWC	782	57000389EFH	782
53000716EJF	785	55800431	617, 622	55900166	635, 636	56100160	576	57000387DZS	782	57000389EFM	782
53000731ELD	784	55800439	617, 634	56000029	408, 602	56100174	572	57000387DZW	782	57000389EFP	782
53000731ELE	784	55800440	617, 634	56000039	607	56100175	572	57000387EEV	782	57000389EFW	782
53000736ELD	784	55800548A	617, 633	56000042	607	56100199	55, 604	57000387EFC	782	57000389EJL	771
53000736ELE	784	55800549A	617, 633	56000076	408, 602	56100202	18, 604	57000387EFF	782	57000389EKA	782
54000008	385	55800550A	617, 633	56000077	408, 602	56100218	585	57000387EFH	782	57000389EKG	782
54000016	96, 140	55800551A	617, 633	56000080	605	56100222	17, 576	57000387EFM	782	57000389EKP	782
54000017	96, 140	55800563	617, 618	56000081	605	56100223	17, 572	57000387EFP	782	57000389EKR	782
54000041	250	55800568	617, 634	56000084	408, 603	56100224	17, 574	57000387EKA	782	57000389ELD	782
54000066	126	55800569	617, 634	56000090	604	56100231	566	57000387ELD	782	57000389ELE	782
54000076	86	55800579	617, 621	56000091	311, 603	56100232	566	57000387ELG	782	57000389ELG	782
54000077	86	55800580	617, 624	56000098A	408, 602	56100233	15, 566	57000387ELI	782	57000389ELI	782
54000091	385	55800587	617, 624	56000099A	408, 602	56100234	567	57000388DH	782	57000394A	311, 698
54000125	85	55800589	617, 631	56000133	18, 55, 604	56100235	567	57000388DWC	782	57000395A	311, 698
54000134	196	55800590	617, 631	56000134	18, 55, 604	56100236	15, 567	57000388EEN	782	57000482DH	783
54000143	196	55800591	617, 631	56000135	606	56100253	592	57000388EEV	782	57000482DWC	783
54000159	385	55800592	617, 631	56000136	605	56100255	593	57000388EFF	782	57000482DZT	783
54000165	385	55800646	54	56000137	605	56100256	592	57000388EFH	782	57000482DZW	783
54000166	385	55800647	54	56100007	594	56100257	593	57000388EFP	782	57000482ECL	783
55800035A	617, 620	55800668	54	56100008	594	56100259	593	57000388EKA	782	57000482ECN	783
55800103	617, 622	55800672	55	56100009	594	56100260	593	57000388ELD	782	57000482EEO	783
55800188	617, 619	55800712	617, 619	56100010	594	56100261	593	57000388ELG	782	57000482EEP	783
55800198	617, 622	55800714	617, 619	56100015	594	56100264	593	57000388ELI	782	57000482EEZ	783
55800224	14, 617	55800715	617, 618	56100034	593	56100266	593	57000389DH	782	57000482EFC	783
55800225	14, 617	55800717	617, 618	56100036	594	56100267	593	57000389DWC	782	57000482EFD	783
55800237	617	55800719	617, 619	56100048	590	56100268	593	57000389DZS	782	57000482EFF	783
55800238	617	55800721	617, 619	56100083	16, 578	56100318	592	57000389DZT	782	57000482EFH	783
55800252	617, 625	55800748	617, 626	56100098A	587	56100319	571	57000389DZW	782	57000482EFM	783
55800298	617, 632	55800749	617, 626	56100101A	587	56100331	592	57000389ECL	782	57000482EFP	783
55800299	617, 632	55800750	617, 627	56100108	584	56100332	570	57000389ECN	782	57000482EFU	783
55800341	617	55800751	617, 627	56100112	584	56100342	592	57000389EEL	782	57000482EKA	783
55800342	54, 617	55900023	635, 637	56100133	580	56100355	594	57000389EEN	782	57000482EKG	783
55800345	617, 624	55900074	620	56100134	580	56100356	585	57000389EEO	782	57000482EKP	783
55800386	617, 628	55900114	18, 55	56100138	16, 580	56100358	592	57000389EEP	782	57000482ELD	783
55800388	617	55900122	635, 636	56100142	18, 586	57000063	319	57000389EEV	782	57000482ELE	783
55800421	617, 623	55900123	635, 636	56100157	574	57000307	427	57000389EFC	782	57000482ELG	783
55800422	617, 623	55900157A	626	56100158	576	57000387DH	782	57000389EFF	782	57000482ELI	783

57000510	319	57100257EFF	778	57200086EFC	787	57200087DZY	787	57200087ELG	787	57300226EFC	778
57000529	309	57100257EFH	778	57200086EFD	787	57200087DZZ	787	57200087ELI	787	57300226EFF	778
57000536EJL	771	57100257EFM	778	57200086EFF	787	57200087EAI	787	57200139	57, 99	57300226EFH	778
57001042DH	777	57100257EFP	778	57200086EFH	787	57200087ECL	787	57200140	57, 99	57300226EFU	778
57001042EEZ	777	57100257EFU	778	57200086EFM	787	57200087ECN	787	57200157	319	57300226EFW	778
57001042EFC	777	57100257EFW	778	57200086EFP	787	57200087EDO	787	57200159	57, 99	57300226EHU	778
57001042EFF	777	57100257EKA	778	57200086EFU	787	57200087EEL	787	57200222DH	773	57300226EHW	778
57001042EFH	777	57100257EKG	778	57200086EFW	787	57200087EEN	787	57200223DH	773	57300226EHY	778
57001042EKG	777	57100257EKP	778	57200086EGO	787	57200087EEO	787	57300065	10, 57, 116, 181, 231	57300226EJA	778
57001042EKP	777	57100257EKR	778	57200086EGS	787	57200087EEP	787	57300149	209, 688	57300226EJD	778
57001042ELD	777	57100257ELD	778	57200086EGV	787	57200087EEV	787	57300150	209, 688	57300226EJJ	778
57001042ELE	777	57100257ELE	778	57200086EGX	787	57200087EEZ	787	57300151	209, 688	57300226EKA	778
57001042ELG	777	57100257ELG	778	57200086EGZ	787	57200087EFC	787	57300165	209, 688	57300226EKG	778
57001042ELI	777	57100257ELI	778	57200086EHP	787	57200087EFD	787	57300185	209, 688	57300226EKP	778
57100179	269	57100258	778	57200086EHU	787	57200087EFF	787	57300186	209, 688	57300226EKR	778
57100198	318	57100270	318	57200086EHV	787	57200087EFH	787	57300225DH	778	57300226ELD	778
57100210	318	57100297	95	57200086EHY	787	57200087EFM	787	57300225EEZ	778	57300226ELE	778
57100211	91	57200086BDK	787	57200086EJA	787	57200087EFP	787	57300225EFC	778	57300226ELG	778
57100212	109	57200086BYZ	787	57200086EJD	787	57200087EFU	787	57300225EFF	778	57300226ELI	778
57100213	257	57200086DH	787	57200086EJH	787	57200087EFW	787	57300225EFH	778	57300236	209, 688
57100226	95	57200086DWC	787	57200086EKA	787	57200087EGO	787	57300225EFU	778	57400006	62, 813
57100227	395	57200086DWG	787	57200086EKG	787	57200087EGS	787	57300225EFW	778	57400007	813, 220
57100233	781	57200086DZN	787	57200086EKP	787	57200087EGV	787	57300225EHU	778	57400008	62, 813
57100257DH	778	57200086DZP	787	57200086EKR	787	57200087EGX	787	57300225EHW	778	57400021	216
57100257DWC	778	57200086DZS	787	57200086ELD	787	57200087EGZ	787	57300225EHY	778	57400053	61
57100257DZN	778	57200086DZW	787	57200086ELE	787	57200087EHP	787	57300225EJA	778	57400060	28
57100257DZT	778	57200086DZY	787	57200086ELG	787	57200087EHU	787	57300225EJD	778	57400091	306
57100257DZW	778	57200086DZZ	787	57200086ELI	787	57200087EHV	787	57300225EJJ	778	57400092	306
57100257ECL	778	57200086EAI	787	57200087BDK	787	57200087EHY	787	57300225EKA	778	57400093	312
57100257ECN	778	57200086ECL	787	57200087BYZ	787	57200087EJA	787	57300225EKG	778	57400094	312
57100257EEL	778	57200086ECN	787	57200087DH	787	57200087EJD	787	57300225EKP	778	57400110	217
57100257EEN	778	57200086EDO	787	57200087DWC	787	57200087EJH	787	57300225EKR	778	57400111	217
57100257EEO	778	57200086EEL	787	57200087DWG	787	57200087EKA	787	57300225ELD	778	57400112	217
57100257EEP	778	57200086EEN	787	57200087DZN	787	57200087EKG	787	57300225ELE	778	57400114	217
57100257EEV	778	57200086EEO	787	57200087DZP	787	57200087EKP	787	57300225ELG	778	57400115	217
57100257EEZ	778	57200086EEP	787	57200087DZS	787	57200087EKR	787	57300225ELI	778	57400120	107
57100257EFC	778	57200086EEV	787	57200087DZT	787	57200087ELD	787	57300226DH	778	57400143	220
57100257EFD	778	57200086EEZ	787	57200087DZW	787	57200087ELE	787	57300226EEZ	778	57400146A	305

# 874 TEIL#/SEITE# REFERENZ

57400150	315	57400327	166	58900196EFF	776	58900423ELE	777	61100126	209, 688	61300461EEP	775
57400159	219	57400328	168	58900196EFH	776	59500105BEO	393	61100127	209, 688	61300461EEV	775
57400176	304	57400329	169	58900196EFM	776	59500245	393	61100128	688	61300461EFC	775
57400184	59	57400330	167	58900196EFP	776	59500246	393	61100129	209, 689	61300461EFF	775
57400192	8	57400331	166	58900196EFU	776	59500560BYM	53, 788	61200008A	682	61300461EFH	775
57400204	306	57400332	168	58900196EFW	776	59500560DH	53, 788	61300049A	411	61300461EFM	775
57400205	306	57400333	166	58900196EGZ	776	59500560EEL	53, 788	61300055	526	61300461EFP	775
57400206	306	57400334	165	58900196EJD	776	59500560EEO	53, 788	61300057	526, 441	61300461EFW	775
57400224	307	57400335	168	58900196EKA	776	59500560EEP	53, 788	61300109	462	61300461EKA	775
57400225	307	57400336	166	58900196EKG	776	59500560EEZ	53, 788	61300110	462	61300461EKG	775
57400226	307	57400337	166	58900196EKP	776	59500560EFC	53, 788	61300120	443, 550	61300461EKP	775
57400227	307	57400345	61	58900196EKR	776	59500560EFD	53, 788	61300128	443, 550	61300461EKR	775
57400228	307	57400360	169	58900319	777	59500560EFF	53, 788	61300186	141	61300461ELD	775
57400229	308	57400361	166	58900336BYM	777	59500560EFH	53, 788	61300217	528	61300461ELE	775
57400243	308	57400367	167	58900336DH	777	59500560EFW	53, 788	61300218	527	61300461ELG	775
57400254	311, 603	57400368	167	58900336ECN	777	59500560EKG	53, 788	61300220	530	61300461ELI	775
57400255	314	57400369	168	58900336EEO	777	59500560EKI	53, 788	61300224	526	61300505	775
57400256	314	57400380	303	58900336EEP	777	59500560EKN	53, 788	61300227	21	61300516	549, 463
57400270	312	57400381	303	58900336EEZ	777	59500560ELE	53, 788	61300228	19	61300517	549, 463
57400271	312	57400383	303	58900336EFC	777	59500560ELM	53, 788	61300254	531	61300520	20
57400273A	305	58900085A	396	58900336EFD	777	59500644	53, 788	61300275	310	61300536	549
57400274	305	58900196BEO	776	58900336EFF	777	59500689EGB	53, 788	61300299	467	61300542	525
57400279	313	58900196BYM	776	58900336EFH	777	59500689EGL	53, 788	61300310	311	61300585	19
57400280	313	58900196DH	776	58900336EFU	777	59500786ELF	53, 788	61300358	310	61300586	19
57400281	313	58900196DWC	776	58900336EKG	777	59500786ELH	53, 788	61300364A	24	61300621	736
57400294	314	58900196DZN	776	58900336EKP	777	59600018	416	61300420	264, 715	61300622	736
57400295	314	58900196DZS	776	58900360EGW	776	59600022	397	61300421	264, 715	61300623	736
57400296	314	58900196DZT	776	58900360EGY	776	60300004	269	61300452	736	61300654	528
57400299	314	58900196DZW	776	58900360EJB	776	60800005	132	61300461DH	775	61300655	526
57400310	313	58900196ECL	776	58900360EJC	776	61100006A	687	61300461DWC	775	61300656	530
57400315	215	58900196ECN	776	58900363EEM	776	61100007A	687	61300461DZS	775	61300657	527
57400318	60	58900196EEL	776	58900400ELF	777	611000076	209, 688	61300461DZT	775	61300658	531
57400319	60	58900196EEO	776	58900400ELH	777	611000093	209, 688	61300461DZW	775	61300671BEO	779
57400320	314	58900196EEP	776	58900403ELF	776	61100103	209, 689	61300461ECL	775	61300671BYM	779
57400323	165	58900196EEV	776	58900403ELH	776	61100106	101, 209, 688	61300461ECN	775	61300671DH	779
57400324	167	58900196EEZ	776	58900421ELD	776	61100107	101, 209, 688	61300461EEL	775	61300671DWC	779
57400325	168	58900196EFC	776	58900421ELE	776	61100117	209, 689	61300461EEN	775	61300671DZN	779
57400326	166	58900196EFD	776	58900423ELD	777	61100125	209, 689	61300461EEO	775	61300671DZS	779

61300671DZT	779	61300891	442, 548	61400292	715	61400412EEP	775	61400517	96, 211	62600043	817
61300671DZW	779	61300892	442, 548	61400293	715	61400412EEZ	775	61400573	206, 714	62600059	817
61300671ECL	779	61300923EJB	779	61400294	715	61400412EFC	775	61400574	206, 714	62600060	817
61300671ECN	779	61300923EJC	779	61400295	715	61400412EFD	775	61400593	310	62600082	819
61300671EEL	779	61300923EJE	779	61400296	402	61400412EFF	775	61400598	516	62600083	819
61300671EEO	779	61300923EJF	779	61400297	402	61400412EFH	775	61400599	516	62600084	819
61300671EEP	779	61300923EJG	779	61400298	402	61400412EFM	775	61400602	516	62600085	819
61300671EEV	779	61300923ELF	779	61400299	402	61400412EFP	775	61400603	516	62600087	819
61300671EEZ	779	61300923ELH	779	61400311	399	61400412EFU	775	61400606	516	62600088	819
61300671EFC	779	61300928	522	61400312	399	61400412EGS	775	61400607	516	62600089	819
61300671EFD	779	61300929	522	61400317	406	61400412EGX	775	61400609	516	62600090	819
61300671EFF	779	61300960EEM	779	61400319	714	61400412EGZ	775	62500026	203	62700005A	551
61300671EFH	779	61300991	523	61400323	525, 441	61400412EHV	775	62500027	203	62700009	99, 551
61300671EFM	779	61301022	523	61400325	311	61400412EHY	775	62600004	822	62700011	99, 551
61300671EFP	779	61301098ELD	779	61400328	407	61400412EJH	775	62600005	817	62700015	820
61300671EFU	779	61301098ELE	779	61400334	407	61400412EKA	775	62600007	817	62700017A	142
61300671EFW	779	61400001	409	61400335	553	61400412EKG	775	62600008	817	62700045	818
61300671EJD	779	61400002	541	61400339	441, 524	61400412EKP	775	62600009	817	62700055	818
61300671EKA	779	61400025	530	61400344	96, 211	61400412ELD	775	62600010	822	62700082	98
61300671EKG	779	61400028	319	61400346	211, 271	61400412ELE	775	62600011	817	62700180	551
61300671EKP	779	61400058	363	61400347	711	61400412ELL	775	62600013	817	62700192	552
61300671EKR	779	61400074	766	61400348	711	61400429	206, 711	62600014	817	62700194	551
61300688	437	61400148	553	61400349	711	61400430	206, 711	62600015	817	62700199	820
61300762	439	61400149	714	61400353	206, 711	61400431	206, 711	62600017	817	62700204	321
61300768	438, 521	61400176	553	61400354	206, 711	61400432	206, 711	62600018	817	62700239	820
61300769	438, 519	61400193	403	61400355	206, 711	61400433	206, 711	62600019	822	64900208A	487
61300770	438, 520	61400194	403	61400359	404	61400434	206, 711	62600021	817	64900209A	487
61300787	442, 548	61400197	403	61400360	404	61400435	207, 404, 686	62600023	817	64900220	25
61300788	442, 548	61400199	400	61400361	404	61400436	207, 404, 686	62600024	817	64900476	487
61300792	531	61400201	400	61400374	767	61400437	207, 404, 686	62600025	822	64900477	487
61300794	411	61400205	767	61400375	767	61400438	207, 404, 686	62600026	822	64900552A	450
61300811	203	61400206	766	61400377	767	61400439	207, 404, 686	62600027	822	64900553A	450
61300817	203	61400210	403	61400379	19	61400440	207, 404, 686	62600030	817	64900554A	450
61300828	443, 549	61400224	310	61400399	407	61400451	400	62600031	817	64900555A	450
61300835	24	61400225	392	61400411	775	61400455	530	62600033	822	64900636	444
61300845	441	61400255	714	61400412BYM	775	61400509	203	62600038	817	64900638	444
61300846	441	61400260	406	61400412DH	775			62600041	817	64900640	446
61300875	394	61400269	23	61400412EEO	775			62600042	817	64900641	446

# 876 TEIL#/SEITE# REFERENZ

64900642	446	65400137A	489	67700117	714	67800375	722	67800644	719	68000111	349, 350
64900643	446	65400143	489	67700144A	8, 701	67800448A	419, 728	67800645	719	68000112	361
64900683	25	65400167	25	67700145A	8, 701	67800449A	419, 728	67800706	394, 718	68000113	361
64900690	444	65400172	468	67700215	712	67800450A	419, 728	67800707	394, 718	68000114	363
64900691	444	65400285	450	67700216	713	67800451A	419, 728	67800802	190	68000115	363
64900749	448	65400404	489	67700260	702	67800452	62, 723	67800830	190	68000116	349, 350
64900752	447	65400405	488, 468	67700261	702	67800457	731	67800977	721	68000119A	421, 729
64900754	447	65400422	489	67700353	703	67800459	731	67800978	721	68000123A	725
64900756	447	65400457	445	67700354	703	67800477	720	67800980	721	68000128	416
64900758	447	65400458	445	67700355	703	67800478	720	67800981	721	68000129	416
64900760	448	65400459	445	67700356	703	67800479	720	67800982	721	68000141	704
65100044	468, 488	65400460	445	67700426	700	67800480	720	67900007	732	68000142	704
65100048A	468, 488	65400461	445	67700427	700	67800483	420, 726	67900008	422, 733	68000151	422
65100049	468, 488	65400464	488, 468	67700430	700	67800484	420, 726	67900056	422, 733	68000152	422
65100056	24	65400466	447	67700433	700	67800491	420, 726	67900058	422, 733	68000170	704
65100063	468, 488	65400468	447	67700439	703	67800492	420, 726	67900127A	241	68000171	704
65100076	451	65400472	449	67700455	703	67800493	420, 726	67900130	123	68000183	705
65100078	451	65400480	449	67700487	700, 714	67800494	420, 726	67900273	422, 733	68000184	705
65100084	451	65400481	449	67800055A	720	67800554	421, 729	67900275	422, 733	68000190	698
65100085	451	65600155	488	67800056A	720	67800555	421, 729	67900359	53, 788	68000191	698
65100095	451	66000004	824	67800060	720	67800557	62, 723	67900360	53, 788	68000194	697
65100096	451	66000005	826	67800061	720	67800574	421, 729	68000005	237	68000213	696
65100097	451	66000033	825	67800065	241	67800575	421, 729	68000026	707	68000214	696
65100107	488	66000034	825	67800071	80	67800589	418, 727	68000029A	421, 729	68000218	695
65100122	446	66000038	824	67800133	731	67800604	419, 728	68000035	698	68000231	697
65100123	446	66000041	825	67800134	731	67800605	419, 728	68000042	709	68000232	697
65100153	444	66000042	825	67800166	709	67800606	419, 728	68000043	709	68000233	697
65100160	447	66000043	825	67800167	718	67800607	419, 728	68000051	707	68000252	703
65100161	447	66000044	825	67800241A	419, 728	67800608	419, 728	68000069	707	68000253	703
65100162	447	66000046	825	67800242A	419, 728	67800609	419, 728	68000076	76, 121, 236, 345	69000007	100, 735
65100163	447	66000130	826	67800355	730	67800614	730	68000077	76, 121, 236, 345	69000009	100, 735
65100164	447	66000147	826	67800356	730	67800615	730	68000082	418, 727	69000038	806
65100165	447	67700059	701	67800357	730	67800616	730	68000083	418, 727	69000058	132
65100166	447	67700093B	701	67800358	730	67800617	730	68000090	704	69200033	660, 661, 668
65400064	469	67700109	702	67800366A	709	67800639	719	68000092	704	69200042A	725
65400078	469, 489	67700112	702	67800367	709	67800640	719	68000104	698	69200091	423, 680
65400088	468	67700115	714	67800368	417	67800642	719	68000105	730	69200106	660, 661, 668
65400117	469	67700116	714	67800374	722	67800643	719	68000110	706	69200181	360

69200357	424, 680	69201930	651	71500178	611	76000232	657	76000497EEV	781	76000605	676
69200441	708	70900070B	682	71500179	611	76000238	667	76000497EEZ	781	76000617	649, 651, 656
69200442	708	70900071A	682	71500180	611	76000256	664	76000497EFC	781	76000618	651, 656
69200489	651	70900072A	682	71500185	610	76000257	664	76000497EFD	781	76000621	406
69200605	424	70900078	683	71500186	611	76000259	673	76000497EFF	781	76000623	406
69200714	651	70900100C	98, 682	71500187A	611	76000263	660, 661, 662	76000497EFH	781	76000635	677
69200722	426, 681	70900171B	682	71500228A	611	76000275	660, 661, 665	76000497EFM	781	76000636	677
69200765A	725	70900176	684, 685	71500248C	614	76000277B	651, 652	76000497EFP	781	76000660	648, 651, 654
69200772	345	70900274	98, 682	71500250B	614	76000278	645, 651, 652	76000497EFU	781	76000666	677
69200826	423, 680	70900283	685	71500285	611	76000280	645	76000497EFW	781	76000670	676
69200854	424, 680	70900284	685	71500286	611	76000307	406	76000497EKA	781	76000671A	646
69200855	424, 680	70900354	690	71500411	611	76000308	360, 675	76000497EKG	781	76000676	405
69200863	704	70900463	410	71500412	611	76000317A	647	76000497EKP	781	76000677	405
69200864	704	70900465A	410	71500441	611	76000318A	648	76000497EKR	781	76000678	405
69200865	658	70900474A	410	71500442	610	76000319A	651, 654	76000497ELD	781	76000685	405
69200907	658	70900475	98, 682	71500515	611	76000353A	651, 655	76000497ELE	781	76000686	405
69200970	424, 680	70900501	410	71500517	611	76000390	660, 661, 668	76000497ELG	781	76000687	405
69200971	424, 680	70900521	690	76000013	666	76000410A	646	76000497ELI	781	76000691	405
69201099	423, 680	70900660	55	76000021	660, 661, 666	76000411A	646	76000505	649, 651	76000692	405
69201108	704	70900661	55	76000024	660, 661	76000486A	658	76000511	657	76000693	405
69201109	704	70900709	690	76000024A	679	76000487A	648	76000512	657	76000700	677
69201136	423, 680	70900773	684	76000050	660, 661, 666	76000489A	647	76000522	406	76000730	673
69201146	681	70900774	684	76000051	660, 661, 663	76000497	651	76000523	645, 651, 652	76000734	651, 654
69201148	680	70900775	684	76000068	660, 661, 662	76000497BYM	781	76000524A	651, 653	76000735	402
69201149	681	70900777	684	76000070	660, 661, 662	76000497DHC	781	76000526A	651, 655	76000736A	671
69201150	681	70900781	690	76000074	660, 661, 663	76000497DHW	781	76000537	676	76000740A	671
69201477	651	70900816	207	76000143	667	76000497DZC	781	76000539	315	76000745	651, 656
69201525	696	70900817	207	76000156	403	76000497DZD	781	76000548A	647	76000746	651, 656
69201529	696	70900821	410	76000169	660, 661, 662	76000497DZE	781	76000549	676	76000747	649, 651, 656
69201530	696	70900835	207	76000191B	679	76000497DZF	781	76000573	678	76000748	645
69201594	696	70900836	207	76000192B	679	76000497DZG	781	76000574	678	76000749	651, 656
69201595	696	71400105	426	76000193	12, 249, 765, 679	76000497EAI	781	76000576	676	76000751	651, 656
69201599A	426, 681	71400106	426	76000202	660, 661, 665	76000497ECL	781	76000582	675	76000758	12, 676
69201625	696	71400126A	407	76000209	660, 661	76000497ECN	781	76000584	651, 656	76000765	678
69201636	696	71400129	426			76000497EEL	781	76000585	651, 656	76000768	670
69201706	426, 681	71500110	611			76000497EEN	781	76000586	651, 656	76000829	657
69201726	670	71500177	611			76000497EEO	781	76000587A	646	76000834	657
69201750	681					76000497EEP	781	76000594A	651, 653	76000835	672

# 878 TEIL#/SEITE# REFERENZ

76000862	674	90200826DZZ	781	90200827DZP	781	90200872EEN	786	90201078EEO	780	90201329	78, 81
76000863	674	90200826ECL	781	90200827DZS	781	90200872EEO	786	90201078EEP	780	90201385DZZ	780
90200389	241	90200826ECN	781	90200827DZT	781	90200872EEV	786	90201078EEV	780	90201389	240
90200390	241	90200826EEL	781	90200827DZW	781	90200872EEZ	786	90201078EEZ	780	90201397DWG	781
90200421	414	90200826EEN	781	90200827DZZ	781	90200872EFC	786	90201078EFC	780	90201397EAI	781
90200561	362	90200826EEO	781	90200827ECL	781	90200872EFF	786	90201078EFD	780	90201397ECN	781
90200570	125	90200826EEP	781	90200827ECN	781	90200872EFH	786	90201078EFH	780	90201401DWG	781
90200612	665	90200826EEV	781	90200827EEL	781	90200872EFM	786	90201078EFM	780	90201401EAI	781
90200613	665	90200826EEZ	781	90200827EEN	781	90200872EFP	786	90201078EFP	780	90201401ECN	781
90200614DH	665	90200826EFC	781	90200827EEO	781	90200872EFU	786	90201078EKA	780	90201424	80
90200615DH	665	90200826EFD	781	90200827EEP	781	90200872EKA	786	90201078EKR	780	90201433	83
90200616A	239	90200826EFF	781	90200827EEV	781	90200872EKP	786	90201084	414	90201504ECL	780
90200641A	244	90200826EFH	781	90200827EEZ	781	90200872EKR	786	90201088DZO	780	90201513A	191
90200669	244	90200826EFM	781	90200827EFC	781	90200872ELD	786	90201088EAK	780	90201552A	190
90200670	244	90200826EFP	781	90200827EFD	781	90200872ELG	786	90201088EAM	780	90201555A	191
90200678	241	90200826EFU	781	90200827EFF	781	90200872ELI	786	90201093BHY	780	90201558	192
90200735	418	90200826EFW	781	90200827EFH	781	90200873	786	90201093DZR	780	90201561A	190
90200736	418	90200826EGM	781	90200827EFM	781	90200876	363	90201093DZU	780	90201567	193, 245
90200737	363	90200826EGO	781	90200827EFP	781	90200882	368	90201093EAE	780	90201568	193, 245
90200787	364	90200826EGS	781	90200827EFU	781	90200906	12	90201093EAG	780	90201644A	191
90200788	364	90200826EHU	781	90200827EFW	781	90200914	414	90201093EEM	780	90201645A	191
90200791	365	90200826EKA	781	90200827EGM	781	90200915	414	90201093EGA	780	90201768	245
90200792	363	90200826EKG	781	90200827EGO	781	90200918	366	90201093EGC	780	90201769	79, 82, 192, 246
90200793	363	90200826EKP	781	90200827EGS	781	90200981	364	90201093EGE	780	90201770	79, 82, 192, 246
90200816	240	90200826EKR	781	90200827EHU	781	90200991	369, 761	90201093EGG	780	90201777	192
90200826	651	90200826ELD	781	90200827EKA	781	90200992	371	90201107	780	90201905EHT	780
90200826BYM	781	90200826ELE	781	90200827EKG	781	90201044	132	90201108	781	90201905EHX	780
90200826BYZ	781	90200826ELG	781	90200827EKP	781	90201052	414	90201109	781	90201905EHZ	780
90200826DAA	781	90200826ELI	781	90200827EKR	781	90201078BYM	780	90201116	651	90201906EHT	781
90200826DH	781	90200827	651	90200827ELD	781	90201078DH	780	90201206	415	90201906EHX	781
90200826DWC	781	90200827BYM	781	90200827ELE	781	90201078DWC	780	90201306	78, 81	90201907EHT	781
90200826DWE	781	90200827BYZ	781	90200827ELG	781	90201078DWG	780	90201312	201	90201907EHX	781
90200826DXM	781	90200827DAA	781	90200827ELI	781	90201078DZN	780	90201315	201	90201953ELD	780
90200826DZN	781	90200827DH	781	90200872DH	786	90201078DZS	780	90201321	79, 81	90201953ELE	780
90200826DZP	781	90200827DWC	781	90200872DZN	786	90201078DZT	780	90201324	83	90300003	125, 241, 813
90200826DZS	781	90200827DWE	781	90200872DZW	786	90201078DZW	780	90201325	79, 82	90300010	244
90200826DZT	781	90200827DXM	781	90200872ECL	786	90201078EAI	780	90201326A	83	90300017	125, 241, 813
90200826DZW	781	90200827DZN	781	90200872ECN	786	90201078ECN	780	90201328	78, 80		



90300086	75, 119, 238, 343, 813	92200204EJM	773	92500072	455	93100041	804, 805	93300110	194, 761	93600063	795, 799
90300087	75, 119, 238, 343, 813	92200215EJN	772	92500073	456	93100042	804, 805	93300112	762	93600064	794, 797
90300096	411	92200216EJK	770	92500074	452	93100043	804, 805	93300113	762	93600067	794, 799
90300118	814	92200217EJK	771	92500075	452	93300001	367	93300114	762	93600068	795, 798
91600001	823	92500011	480	92500076	456	93300003	757	93500006	265, 395	93600069	794, 797
91800029	753	92500019	480	92500088	456	93300004	757	93500011	395	93600071	794, 796
91800030	265	92500025	506	92900001	809	93300005	758	93600001	794, 797	93600073	795, 798
91800066	551	92500026	506	92900002	809	93300006	759	93600002	795, 798	93600074	795, 798
92200073EDF	785	92500027	506	92900004	809	93300007	760	93600005	822	93600075	794, 796
92200073EDG	785	92500028	474	92900014	13	93300008	758	93600007	802	93600076	794, 797
92200073EDH	785	92500031	479	92900042	809	93300009	759	93600010	794, 797	93600077	794, 796
92200073EDN	785	92500032	479	92900043	809	93300010	760	93600011	794, 796	93600078	794, 797
92200074EDF	785	92500033	479	93100005	808	93300014	760	93600012	796	93600079	795, 798
92200074EDG	785	92500035	475	93100015	808	93300015	760	93600013	796	93600080	795, 799
92200074EDH	785	92500038	478	93100016	808	93300017	758	93600016	800	93600081	795, 799
92200074EDN	785	92500041	492	93100017	810	93300044	83	93600022	794, 796	93600082	794, 797
92200191EJM	773	92500042	492	93100018	804, 805	93300054B	316	93600023	794, 796	93600083	795, 799
92200192EJN	772	92500047	452	93100019	804, 805	93300060	370	93600024	794, 797	93600084	794, 795, 796
92200193EJK	770	92500054	481	93100020	804, 805	93300061	370	93600025	795, 798	93600085	798
92200194EJK	770	92500055	481	93100021	804, 805	93300062	370	93600026	795, 798	93600107	801
92200195EJK	770	92500056	455	93100022	804, 805	93300063	370	93600028	795, 799	93600108	796
92200196EJK	770	92500057	455	93100023	804, 805	93300069A	759	93600029	794, 795, 796	93600109	796
92200197EJK	770	92500058	452	93100024	804, 805	93300070	369, 761	93600031	794, 797	93600110	794, 801
92200198EJK	770	92500059	518	93100025	804, 805	93300072	369, 761	93600032	795, 797	93600113	823
92200199EJK	770	92500060	456	93100026	804, 805	93300097	317	93600033	795, 799	93600114	795, 801
92200200EJK	770	92500062	456	93100027	804, 805	93300098	337	93600034	795, 799	93600115	795, 798
92200201EJK	770	92500064	456	93100028	806	93300099	760	93600056	794, 802	93600116	794, 797
92200202EJK	771	92500070	455	93100034	806	93300101	760	93600057A	795, 802		
		92500071	455	93100040	804, 805	93300107	194, 761	93600062	795, 798		





Harley-Davidson Parts and Accessories Division, ein Unternehmen der Harley-Davidson Motor Company, ist gemäß den Internationalen Qualitätsnormen ISO 9001:2015 zertifiziert.

Durch den Verkauf oder die Verwendung dieser Ersatz- und Zubehörteile werden keinerlei Lizenzen oder sonstige Rechte an Patenten von Harley-Davidson gewährt.

**WICHTIG – BITTE LESEN:** Dieser Katalog wurde mit größter Sorgfalt möglichst umfassend und faktenreich erstellt. Alle Produktbeschreibungen (einschließlich Abbildungen, Spezifikationen, Abmessungen, Größenangaben, Nennwerte und Vergleiche mit Konkurrenzprodukten) basieren auf den zum Zeitpunkt der Drucklegung verfügbaren Informationen. Trotz aller Bemühungen um die Richtigkeit dieser Beschreibungen sind Fehler bzw. Veränderungen immer möglich. Hundertprozentige Fehlerfreiheit kann nicht garantiert werden. Harley-Davidson behält sich das Recht vor, jederzeit und ohne Ankündigung Änderungen an Preisen und technischen Daten vorzunehmen und Artikel aus diesem Katalog zu verändern oder aus dem Programm zu nehmen, ohne dass sich daraus jegliche Verpflichtungen ableiten lassen.

**ACHTUNG:** Manche abgebildeten Ausstattungsvarianten der Fahrzeuge und bestimmte beschriebene Zubehörteile sind unter Umständen in einigen Ländern nicht erhältlich oder zugelassen. Bitte wenden Sie sich an Ihren Händler und erfragen Sie komplette Produktdetails und die jeweils aktuellsten Informationen.

**WARENZEICHEN:** All For Freedom Freedom For All, Aluminator, Badlander, Bar & Shield Logo, Blackline, Boom!, Brawler, Breakout, CoolFlow, Cross Bones, Dark Custom, Daymaker, Destroyer, Deuce, Digital Technician, Dominion, Dyna, Electra Glide, Evolution, Fat Bob, Fat Boy, Forty-Eight, Freewheeler, FXDR, Harley, Harley-Davidson, Harley-Davidson Street, HD, HDMC, H-D, Heritage Softail, Heritage Springer, H.O.G., HOG, Hog Ties, HoldFast, Hugger, Iron 883, Iron 1200, Kahuna, Knockout, Low Rider, Milwaukee-Eight, MotorClothes, Night Rod, Night Train, Nightster, Profile, Reach, Revolution, Road Glide, Road King, Roadster, Road Tech, Road Zeppelin, Rocker, Screamin' Eagle, Seventy-Two, Softail, Softail Slim, Spectra Glo, Sportster, Springer, Street, Street Bob, Street Glide, Street Rod, Street Stalker, Sturgis, Sunwash, Super Glide, SuperLow, Switchback, SYN3, Tallboy, Tomahawk, Tour Glide, Tour-Pak, Tri-Glide, Twin Cam 88, Twin Cam 96, Twin Cam 103, Twin Cam 110, Twin-Cooled, Ultra Classic, V-Rod, V-Rod Muscle, VRSC, Wide Glide, Willie G, XR1200, XR1200X und die Logos von Harley-Davidson Genuine Motor Parts und Genuine Motor Accessories gehören zu den Marken von H-D U.S.A., LLC.

3M, AGM, Allen, Apple, Bluetooth, Brembo, City Navigator, Cordura, Dow Corning, Dunlop, Galaxy5, Google, Hylomar, iPhone, iPod, Kevlar, Loctite, Michelin, NavTraffic, NavWeather, PJ1, QuickTite, Samsung, Scorcher, Scotchlite, SD, Showa, Sirius, SiriusXM, Teflon, Threadlocker, Velcro, Wounded Warrior Project, Windows, Xenon, XM, zūmo und alle anderen Marken gehören ihren jeweiligen Eigentümern.

**Nicht alle Produkte sind in allen Ländern erhältlich.**

**E** Nach ECE-Standards entwickelt und zertifiziert

**Die Straßenzulassung bezieht sich auf die Abgas- und Lärmschutznormen in 50 US-Staaten, die das Produkt erfüllt.**

**Die Straßenzulassung entspricht unter Umständen nicht den Märkten außerhalb der USA.**

**Gepäckträger-Zubehör erfordert mitunter zusätzliche Teile, um das Nummernschild anbringen zu können. Das hängt von der Größe des anzubringenden Nummernschilds und von zusätzlichem Customizing ab. Wenden Sie sich für zusätzliche Informationen bitte an Ihren Händler.**