



ΙΔΡΥΜΑ ΟΙΚΟΝΟΜΙΚΩΝ & ΒΙΟΜΗΧΑΝΙΚΩΝ ΕΡΕΥΝΩΝ

ΑΠΟΤΕΛΕΣΜΑΤΑ ΕΡΕΥΝΩΝ ΟΙΚΟΝΟΜΙΚΗΣ ΣΥΓΚΥΡΙΑΣ

ΜΑΙΟΣ 2023

ΟΙΚΟΝΟΜΙΚΟ ΚΛΙΜΑ (ΕΛΛΑΔΑ – ΕΕ-27– ΕΥΡΩΖΩΝΗ)

ΒΙΟΜΗΧΑΝΙΑ –ΚΑΤΑΣΚΕΥΕΣ –ΛΙΑΝΙΚΟ ΕΜΠΟΡΙΟ – ΥΠΗΡΕΣΙΕΣ

ΚΑΤΑΝΑΛΩΤΙΚΗ ΕΜΠΙΣΤΟΣΥΝΗ (ΕΛΛΑΔΑ – ΕΕ-27 – ΕΥΡΩΖΩΝΗ)

2 Ιουνίου 2023

Το IOBE διεξάγει κάθε μήνα από το 1981 Έρευνες Οικονομικής Συγκυρίας στις επιχειρήσεις στους τέσσερις τομείς της οικονομίας και, από τον Μάιο του 2008, και στους καταναλωτές. Οι έρευνες αποτελούν μέρος του κοινού εναρμονισμένου προγράμματος που χρηματοδοτείται από την Ευρωπαϊκή Ένωση (DG ECFIN) και τα αποτελέσματά τους χρησιμοποιούνται για τον υπολογισμό του δείκτη οικονομικού κλίματος σε Ελλάδα και στις υπόλοιπες ευρωπαϊκές χώρες, ενώ δημοσιεύονται αναλυτικά στις εκδόσεις της Ευρωπαϊκής Επιτροπής. Οι αναλύσεις που δημοσιεύονται κάθε μήνα με τη μορφή αυτής της έκδοσης στηρίζονται στα πρωτογενή, αναλυτικά στοιχεία για πάνω από 1000 επιχειρήσεις και αντιπροσωπευτικό δείγμα 1500 καταναλωτών, όπως προκύπτουν από τις έρευνες που διεξάγει αποκλειστικά και μόνο το IOBE για την Ελλάδα για λογαριασμό της Ευρωπαϊκής Επιτροπής.

Επόμενο δελτίο: **3/7/2023**

Οι Έρευνες Οικονομικής Συγκυρίας εκπονούνται στο πλαίσιο του Κοινού Εναρμονισμένου Προγράμματος της Ε.Ε. για τις Έρευνες Επιχειρήσεων και Καταναλωτών (Joint Harmonised EU Programme of Business and Consumer Surveys) με τη στήριξη της Γενικής Διεύθυνσης Οικονομικών Υποθέσεων της ΕΕ (Directorate General for Economic and Financial Affairs | DG ECFIN)



ΕΕ – ΕΥΡΩΖΩΝΗ: Υποχώρηση του δείκτη οικονομικού κλίματος σε ΕΕ και Ευρωζώνη

Ο δείκτης οικονομικού κλίματος τον Μάιο υποχώρησε τόσο στην ΕΕ όσο και στην Ευρωζώνη και διαμορφώθηκε στις 95,2 μονάδες στην ΕΕ και στις 96,5 μονάδες στην Ευρωζώνη από 97,1 και 99,0 τον προηγούμενο μήνα αντίστοιχα. Η μικρή βελτίωση της καταναλωτικής εμπιστοσύνης δεν αντισταθμίζει τη σημαντική επιδείνωση στο Λιανικό εμπόριο και την ηπιότερη στους υπόλοιπους τομείς. Στη Βιομηχανία ο δείκτης υποχώρησε για τέταρτο συνεχόμενο μήνα, παρουσιάζοντας εκ νέου εξασθένηση των προβλέψεων για την παραγωγή τους προσεχείς 3 μήνες και επιδείνωση στις εκτιμήσεις του επιπέδου παραγγελιών, με τα αποθέματα να διογκώνονται περαιτέρω. Στο Λιανικό εμπόριο καταγράφεται αισθητή επιδείνωση που αντανακλά τις απαισιόδοξες εκτιμήσεις της τρέχουσας κατάστασης των επιχειρήσεων, τις δυσσίωνες προβλέψεις για τη μελλοντική κατάσταση τους, με τα αποθέματα να κλιμακώνονται. Στις Υπηρεσίες οι προσδοκίες εξασθένησαν σε σχέση με τον προηγούμενο μήνα ως αποτέλεσμα της υποχώρησης των εκτιμήσεων της τρέχουσας όπως και της μελλοντικής ζήτησης. Στις Κατασκευές, ο αντίστοιχος δείκτης εξασθένησε οριακά ως αποτέλεσμα των ηπιότερων προσδοκιών για την απασχόληση. Τέλος όσον αφορά στην καταναλωτική εμπιστοσύνη, αυτή συνεχίζει την ανοδική της πορεία ανακάμποντας από το ιστορικά χαμηλό του Σεπτεμβρίου του 2022. Η βελτίωση οφείλεται στις αισιόδοξες εκτιμήσεις των καταναλωτών ως προς την οικονομική κατάσταση της χώρας τους αλλά και των νοικοκυριών τους, με τις προβλέψεις τους για την μελλοντική τους κατάσταση να βελτιώνονται επίσης, ενώ αντίθετα εμφανίζονται λιγότερο πρόθυμοι να προβούν σε μείζονες αγορές το επόμενο διάστημα. Σε ότι αφορά τις τάσεις στις έξι μεγαλύτερες οικονομίες, ο δείκτης υποχώρησε στην Ισπανία (-3,0), στην Γερμανία (-2,9), στην Ιταλία (-2,3) και στην Ολλανδία (-1,5), ενώ βελτιώθηκε στην Πολωνία (+1,9) και ηπιότερα στην Γαλλία (+1,5). Αναλυτικότερα:

- Στη **Βιομηχανία**, ο δείκτης προσδοκιών στην ΕΕ υποχώρησε στις -5,8 μονάδες, ενώ στην Ευρωζώνη διαμορφώθηκε στις -5,2 μονάδες. Οι προσδοκίες για την παραγωγή τους επόμενους τρεις μήνες εξασθένησαν τόσο στην ΕΕ όσο και στην Ευρωζώνη, όπως και οι προβλέψεις παραγγελιών και ζήτησης, καθώς τα αποθέματα κλιμακώθηκαν ήπια και στις δύο ζώνες.
- Στις **Υπηρεσίες**, οι δείκτες προσδοκιών διαμορφώθηκαν στις +5,8 μονάδες στην ΕΕ και στις +7,0 στην Ευρωζώνη. Οι εκτιμήσεις των επιχειρήσεων για την τρέχουσα δραστηριότητά τους υποχώρησαν ελαφρά σε αμφότερες τις ζώνες, όπως και οι εκτιμήσεις για την τρέχουσα ζήτηση, με τις προβλέψεις για τη βραχυπρόθεσμη εξέλιξη της ζήτησης να εξασθενούν αντίστοιχα και στις δυο ζώνες.
- Στο **Λιανικό Εμπόριο**, οι δείκτες διαμορφώθηκαν στις -4,8 μονάδες στην ΕΕ και στις -5,3 στην Ευρωζώνη. Οι εκτιμήσεις για την τρέχουσα επιχειρηματική δραστηριότητα εξασθενούν αισθητά σε αμφότερες τις δύο ζώνες, οι προβλέψεις για τις πωλήσεις υποχωρούν, ενώ τα αποθέματα κλιμακώνονται σε αμφότερες τις δύο ζώνες.
- Στις **Κατασκευές**, οι δείκτες επιχειρηματικών προσδοκιών διαμορφώθηκαν στις -2,3 μονάδες στην ΕΕ και στις +0,2 μονάδες στην Ευρωζώνη. Οι θετικές προβλέψεις για την απασχόληση υποχωρούν ελαφρά σε αμφότερες τις ζώνες, ενώ οι αρνητικές προβλέψεις για το επίπεδο εργασιών ενισχύονται οριακά στην Ευρωζώνη και εξασθενούν στην ΕΕ.

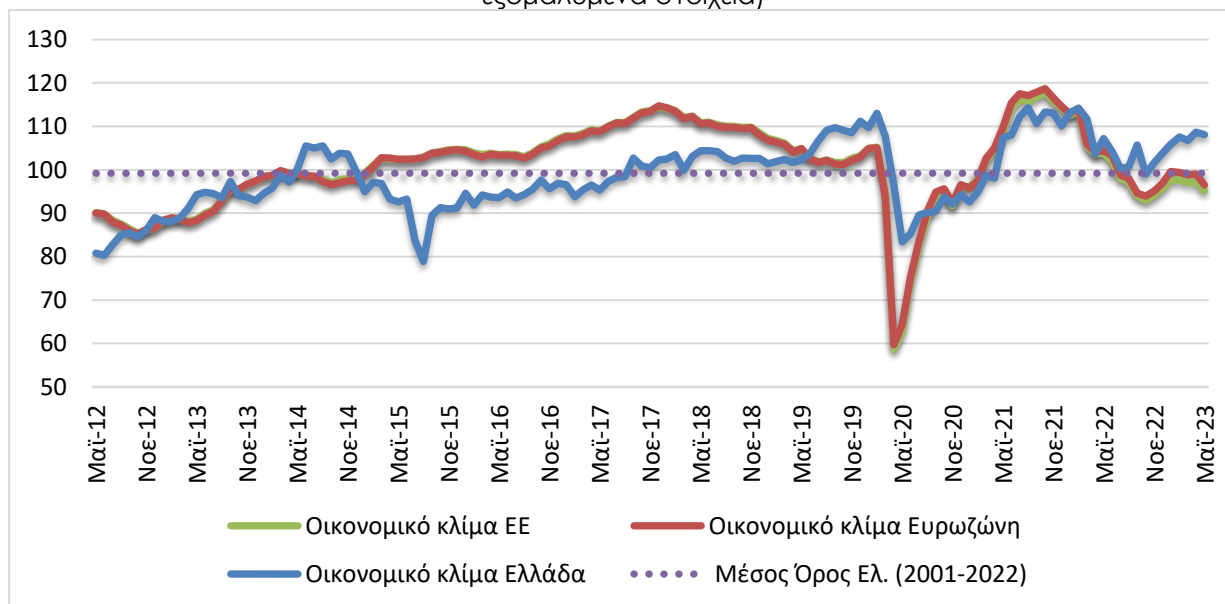
Πίνακας 1: Δείκτες Οικονομικού Κλίματος (2000-2020=100, εποχικά εξομαλυμένα στοιχεία)¹

Περιοχή	Ακραίες τιμές		Μέσος όρος									
	Min	Max	2001-2022	2016	2017	2018	2019	2020	2021	2022		
ΕΕ-27	59,7 (Απρ. 2020)	117,1 (Μάρ. 2000)	99,3	104,3	110,6	111,0	103,8	87,4	110,0	101,0		
Ευρωζώνη	60,9 (Απρ. 2020)	117,9 (ΙΟκτ. 2021)	99,3	104,0	110,5	110,8	103,6	88,0	110,7	101,8		
Ελλάδα	79,0 (Αυγ. 2015)	119,9 (Ιούλ. 2000)	99,2	94,7	98,2	102,9	105,6	95,5	106,1	105,4		
Περιοχή	2022											
	Ι	Φ	Μ	Α	Μ	Ι	Ι	Α	Σ	Ο	Ν	Δ
ΕΕ-27	112,6	113,8	105,7	103,9	103,6	101,9	97,8	97,1	93,9	92,9	94,1	95,6
Ευρωζώνη	113,0	114,4	106,2	104,3	104,2	103,1	98,6	97,8	94,4	93,8	95,1	97,0
Ελλάδα	113,0	113,9	111,5	103,9	107,4	104,2	100,5	100,7	105,7	99,0	101,6	103,8
Περιοχή	2023											
	Ι	Φ	Μ	Α	Μ	Ι	Ι	Α	Σ	Ο	Ν	Δ
ΕΕ-27	97,7	97,6	97,1	97,1	95,2							
Ευρωζώνη	99,6	99,4	98,9	99,0	96,5							
Ελλάδα	105,9	107,6	106,8	108,7	108,1							

¹ Ο Δείκτης Οικονομικού Κλίματος είναι το σταθμισμένο άθροισμα των Δεικτών Επιχειρηματικών Προσδοκιών στη Βιομηχανία, τις Κατασκευές, το Λιανικό Εμπόριο, τις Υπηρεσίες και του Δείκτη Καταναλωτικής Εμπιστοσύνης.

Πηγή: Ευρωπαϊκή Επιτροπή, DG Ecfm

Διάγραμμα 1: Δείκτες Οικονομικού Κλίματος ΕΕ-27 και Ελλάδα (2000-2020=100, εποχικά εξομαλυμένα στοιχεία)



Πηγή: Ευρωπαϊκή Επιτροπή, DG Ecfm

- Ο **Δείκτης Καταναλωτικής Εμπιστοσύνης** διαμορφώθηκε στις -18,3 μονάδες στην ΕΕ και στις -17,4 στην Ευρωζώνη. Οι εκτιμήσεις των καταναλωτών για την οικονομική κατάσταση του νοικοκυριού τους, τους τελευταίους 12 μήνες κινήθηκαν οριακά ανοδικά σε αμφότερες τις ζώνες, ενώ αντίστοιχα ανοδικά κινήθηκαν οι προβλέψεις για την εξέλιξη της στους επόμενους 12 μήνες. Ανοδικά κινήθηκαν οι προβλέψεις για τη γενική κατάσταση της οικονομίας στην Ευρωζώνη αλλά και στην ΕΕ, ενώ αντίθετα οι προβλέψεις για αγορές τους επόμενους μήνες εξασθενούν ελαφρά σε αμφότερες τις ζώνες.

ΕΛΛΑΔΑ: Μικρή υποχώρηση του δείκτη οικονομικού κλίματος

Ο δείκτης οικονομικού κλίματος υποχωρεί ελαφρώς μετά την ισχυρή άνοδο του προηγούμενου μήνα και διαμορφώνεται στις 108,1 μονάδες από 108,7 μονάδες τον Απρίλιο. **Η εξέλιξη αυτή είναι αποτέλεσμα της ήπιας υποχώρησης των προσδοκιών στους κυριότερους τομείς, με εξαίρεση τις Κατασκευές όπου σημειώνεται έντονη βελτίωση.** Ο δείκτης διατηρείται όμως υψηλά από την πολύ σημαντική ενίσχυση της καταναλωτικής εμπιστοσύνης που φθάνει στο υψηλότερο σημείο των τελευταίων 21 μηνών και υπεραντισταθμίζει την επιδείνωση στις επιχειρηματικές προσδοκίες. Γενικότερα, ο δείκτης κλίματος εξακολουθεί να κινείται από την αρχή του έτους σε υψηλά επίπεδα. Αντίθετα οι σχετικοί δείκτες σε ΕΕ και Ευρωζώνη υποχωρούν σημαντικά τον Μάιο. **Θα πρέπει να σημειωθεί ότι σχεδόν το σύνολο της έρευνας στα νοικοκυριά και ένα μεγάλο μέρος της έρευνας στις επιχειρήσεις είχε ολοκληρωθεί πριν τις εκλογές. Επομένως, η έρευνα αντανακλά περισσότερο το κλίμα στην προεκλογική περίοδο που προηγήθηκε.** Σε κάθε περίπτωση, η βελτίωση προσδοκιών στα νοικοκυριά είναι καθοριστική για την πορεία του δείκτη τον μήνα αυτόν. Στο επόμενο διάστημα, το κλίμα αναμένεται να εξαρτηθεί από τη νέα προεκλογική περίοδο και ιδίως από το πώς το αποτέλεσμα των δεύτερων εκλογών θα διαμορφώσει την οικονομική πολιτική και το νέο πλαίσιο για νοικοκυριά και επιχειρήσεις.

Αναλυτικότερα:

- στη **Βιομηχανία**, το αρνητικό ισοζύγιο των εκτιμήσεων για τις παραγγελίες και τη ζήτηση ενισχύθηκε αισθητά, οι εκτιμήσεις για τα αποθέματα κλιμακώθηκαν και οι θετικές προβλέψεις για την παραγωγή τους προσεχείς μήνες βελτιώθηκαν ήπια.
- στις **Κατασκευές**, οι αρνητικές προβλέψεις για την παραγωγή υποχώρησαν αισθητά, ενώ αντίθετα οι έντονα θετικές προβλέψεις για την απασχόληση εξασθενούν οριακά.
- στο **Λιανικό Εμπόριο**, οι εκτιμήσεις για τις τρέχουσες πωλήσεις διατηρήθηκαν στα ίδια επίπεδα, με το ύψος των αποθεμάτων να αποκλιμακώνεται ήπια, ενώ οι προβλέψεις για τη βραχυπρόθεσμη εξέλιξη των πωλήσεων υποχωρούν σημαντικά.
- στις **Υπηρεσίες**, οι θετικές εκτιμήσεις για την τρέχουσα κατάσταση των επιχειρήσεων ενισχύθηκαν σημαντικά, εκείνες για τη ζήτηση βελτιώθηκαν ηπιότερα, ενώ αντίθετα οι προβλέψεις για τη βραχυπρόθεσμη εξέλιξη της ζήτησης εξασθένησαν αισθητά.
- στην **Καταναλωτική Εμπιστοσύνη**, οι αρνητικές προβλέψεις των νοικοκυριών για την οικονομική κατάσταση της χώρας υποχώρησαν αισθητά, όπως και οι αντίστοιχες για τη δική τους οικονομική κατάσταση. Παράλληλα βελτιώθηκαν αισθητά οι προβλέψεις για μείζονες αγορές και ενισχύθηκε ήπια η πρόθεση για αποταμίευση.

ΒΙΟΜΗΧΑΝΙΑ: Μικρή επιδείνωση προσδοκιών λόγω διόγκωσης των αποθεμάτων και μείωσης της ζήτησης

Ο Δείκτης Επιχειρηματικών Προσδοκιών στη Βιομηχανία εξασθένησε ελαφρά τον Μάιο, στις 105,1 μονάδες, από 108,9 μονάδες τον Απρίλιο. **Από τις μεταβλητές του δείκτη, το αρνητικό ισοζύγιο των εκτιμήσεων για τις παραγγελίες και την τρέχουσα ζήτηση ενισχύθηκε αισθητά, το θετικό ισοζύγιο προβλέψεων για την παραγωγή τους προσεχείς μήνες βελτιώθηκε ήπια, ενώ το ύψος των αποθεμάτων κλιμακώθηκε αισθητά.** Αναλυτικά:

α) Το αρνητικό **επίπεδο παραγγελιών και τρέχουσας ζήτησης**, ενισχύθηκε στις -15 (από -8) μονάδες τον Μάιο με το 27% των επιχειρήσεων να δηλώνουν χαμηλές για την εποχή παραγγελίες και το 12% (από 13%) να αναφέρει το αντίθετο.

β) Στις **προβλέψεις για την εξέλιξη της παραγωγής τους προσεχείς 3-4 μήνες**, το σχετικό ισοζύγιο διατηρείται θετικό και ενισχύεται ελαφρά στις +32 μονάδες, με το 45% των επιχειρήσεων να προβλέπει αύξηση της παραγωγής του το επόμενο τρίμηνο και ένα 13% εκ νέου μείωσή της.

γ) Στα **αποθέματα έτοιμων προϊόντων**, το σχετικό ισοζύγιο ενισχύεται στις +12 μονάδες, με το 24% (από 19%) των επιχειρήσεων να αναφέρει υψηλά για την εποχή αποθέματα.

δ) Στους δείκτες εξαγωγικής δραστηριότητας καταγράφηκαν κυρίως πτωτικές τάσεις: οι θετικές **εκτιμήσεις για τις εξαγωγές τους προσεχείς μήνες** ενισχύθηκαν οριακά στις +18 (από +17) μονάδες, οι αρνητικές **εκτιμήσεις για τις παραγγελίες και τη ζήτηση εξωτερικού** εντάθηκαν ελαφρά (-23 από -19 μονάδες), ενώ παράλληλα, οι **προβλέψεις για εξαγωγές κατά το τελευταίο τρίμηνο** εξασθένησαν ήπια στις +4 μονάδες (από +8).

ε) Οι θετικές **προβλέψεις για τις πωλήσεις τους προσεχείς μήνες** ενισχύθηκαν ελαφρά, με το ισοζύγιο να διαμορφώνεται στις +33 μονάδες από +31, με το 47% (από 45%) των επιχειρήσεων να αναμένει άνοδο πωλήσεων το προσεχές χρονικό διάστημα, ενώ το 14% μείωσή τους. Από την άλλη πλευρά αντίθετα, ο θετικός δείκτης **εκτιμήσεων για τις τρέχουσες πωλήσεις** υποχώρησε σημαντικά στις +13 (από +25) μονάδες, με το 18% (από 16%) των ερωτηθέντων να προβλέπει μείωσή τους.

Πίνακας 2: Δείκτης Επιχειρηματικών Προσδοκιών στη Βιομηχανία

Τομέας		Ακραίες τιμές			Μέσος όρος						
Βιομηχανία (2000-2010=100)		Min	Max	2001-2022	2017	2018	2019	2020	2021	2022	
		66,2 (Φεβ. 2009)	117,6 (Μάιος 2000)	97,0	98,1	102,8	103,6	93,9	106,3	105,5	
2022											
I	Φ	M	A	M	I	I	A	Σ	Ο	N	Δ
116,8	116,7	117,1	108,8	111,4	103,9	101,2	99,5	98,2	95,9	95,5	100,4
2023											
I	Φ	M	A	M	I	I	A	Σ	Ο	N	Δ
107,4	111,5	109,2	108,9	105,1							

Σημείωση: Ο δείκτης επιχειρηματικών προσδοκιών υπολογίζεται με βάση τις προβλέψεις παραγωγής, τις εκτιμήσεις για το ύψος των αποθεμάτων και τις εκτιμήσεις για τις παραγγελίες και τη ζήτηση.

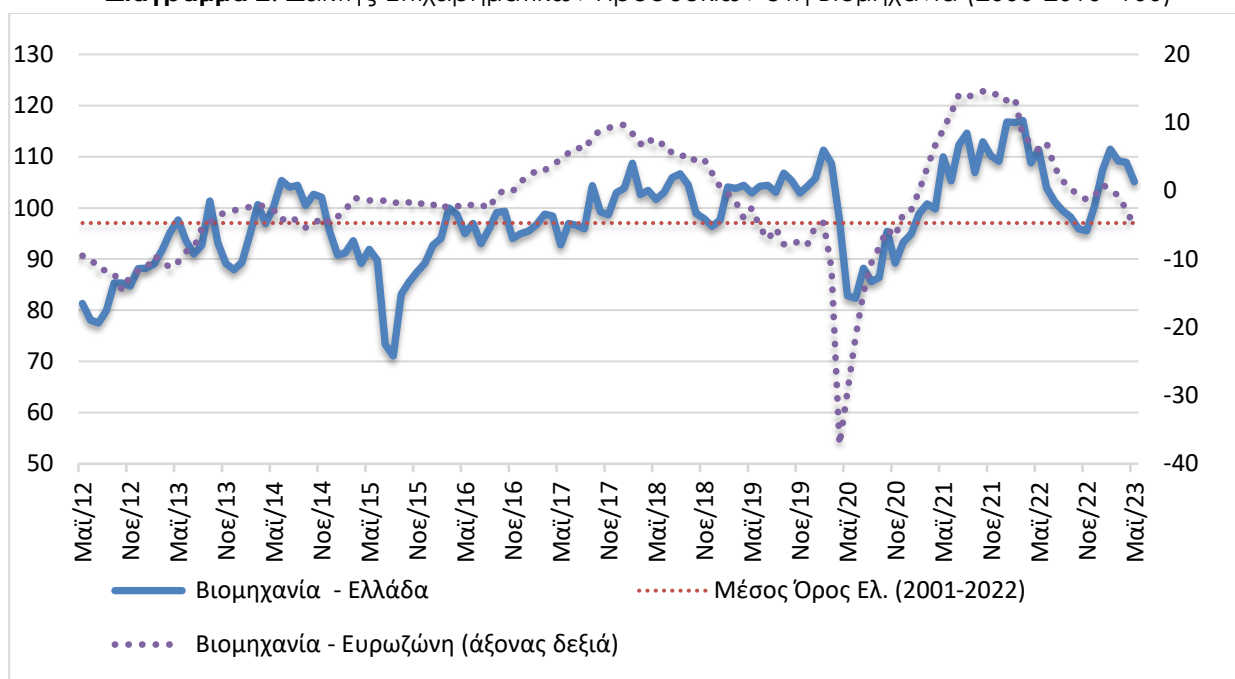
Πηγή: IOBE

στ) Οι **μήνες εξασφαλισμένης παραγωγής** ενισχύθηκαν ήπια στους 4,9 μήνες, με το **ποσοστό χρησιμοποίησης εργοστασιακού δυναμικού** αντίθετα να εξασθενεί στο 72,7%, από 73,4% τον Απρίλιο.

ζ) Ο δείκτης **προβλέψεων για την απασχόληση** βελτιώθηκε ήπια στις +8 (από +3) μονάδες, με το ποσοστό των επιχειρήσεων που προβλέπει άνοδο απασχόλησης να ενισχύεται στο 18% (από 11%), αλλά και ένα 8% (από 3%) να αναμένει μείωσή της.

η) Το ισοζύγιο στις **προβλέψεις για τις μεταβολές των τιμών** διατηρήθηκε στις +3, με το 18% (από 15%) να εξακολουθεί να αναμένει αύξηση τους.

Διάγραμμα 2: Δείκτης Επιχειρηματικών Προσδοκιών στη Βιομηχανία (2000-2010=100)



Πηγή: IOBE, DG Ecfín. Ο δείκτης για την Ευρωζώνη είναι υπό μορφή ισοζυγίου και αντλείται από τη DG Ecfín

Αξίζει να σημειωθεί ότι η αβεβαιότητα για το οικονομικό περιβάλλον παραμένει, καθώς στην ερώτηση που αφορά **στην ευκολία πρόβλεψης της μελλοντικής ανάπτυξης της επιχείρησης**, τον Μάιο το 50% των επιχειρήσεων θεώρησαν ότι αυτή μπορεί να προβλεφθεί δύσκολα ή σχετικά δύσκολα, έναντι 53% τον Απρίλιο.

Σε επίπεδο βασικών τομέων, ο δείκτης προσδοκιών στα **Καταναλωτικά αγαθά** ενισχύθηκε αισθητά στις 108,5 μονάδες (από 105,8 μον.). Σημειώθηκε αισθητή βελτίωση στις προβλέψεις για την παραγωγή τους προσεχείς 3-4 μήνες, ενώ αντίθετα οι ήπια θετικές εκτιμήσεις για τις παραγγελίες και τη ζήτηση διατηρήθηκαν αμετάβλητες και τα αποθέματα κλιμακώθηκαν ήπια. Στα **Κεφαλαιουχικά αγαθά** ο δείκτης εξασθένησε ελαφρά στις 126,3 (από 127,7) μονάδες. Η εξασθένηση προήλθε κυρίως από την σημαντική υποχώρηση στις παραγγελίες και τη ζήτηση με τα αποθέματα να κλιμακώνονται αισθητά. Σημαντική επιδείνωση παρουσίασε ο δείκτης στα **Ενδιάμεσα αγαθά**, στις 99,0 (από 109,9) μονάδες, με τις αρνητικές εκτιμήσεις για τις παραγγελίες και τη ζήτηση να ενισχύονται αισθητά, την παραγωγή τους προσεχείς μήνες να υποχωρεί ήπια και τα αποθέματα να κλιμακώνονται αισθητά.

ΚΑΤΑΣΚΕΥΕΣ: Βελτίωση των προσδοκιών κυρίως σε Ιδιωτικά έργα

Ο Δείκτης Επιχειρηματικών Προσδοκιών στις Κατασκευές ενισχύθηκε αισθητά τον Μάιο, στις 156,6 μονάδες (από 148,5 μον. τον Απρίλιο), παραμένοντας σε επίπεδο κατά πολύ υψηλότερο από το αντίστοιχο περυσινό (103,7 μονάδες). Αυτή η μεταβολή ήταν αποτέλεσμα της σημαντικής ενίσχυσης των προσδοκιών **στις Ιδιωτικές Κατασκευές, με τα Δημόσια έργα να κινούνται ελαφρά πτωτικά. Από τις βασικές μεταβλητές του δείκτη, οι αρνητικές προβλέψεις για το πρόγραμμα εργασιών των επιχειρήσεων υποχωρούν αισθητά, ενώ παράλληλα οι θετικές προβλέψεις για την απασχόληση εξασθενούν οριακά.** Αναλυτικά, ο αρνητικός δείκτης στις προβλέψεις για το πρόγραμμα εργασιών των επιχειρήσεων υποχωρεί αισθητά (-32 από -45 μονάδες), με το 6% (από μόλις 3%) των επιχειρήσεων να διατυπώνει αισιοδοξία για το επίπεδο των εργασιών το επόμενο τρίμηνο. Στις προβλέψεις για την απασχόληση, ο σχετικός δείκτης διαμορφώθηκε στις +53 (από +55) μονάδες, με το 54% των ερωτηθέντων να προβλέπει αύξηση των θέσεων εργασίας στον τομέα και ένα μόλις 1% να εκτιμά μείωσή τους. Στα υπόλοιπα στοιχεία, οι εκτιμήσεις για την τρέχουσα πορεία εργασιών στρέφονται θετικές (+7 από -3 μονάδες), με τους μήνες εξασφαλισμένης δραστηριότητας να εξασθενούν ήπια στους 12,1 (από 13,5). Στο πεδίο των τιμών, οι πληθωριστικές προσδοκίες ενισχύθηκαν ελαφρά (+30 από +25 μον. ο δείκτης). Τέλος, το 19% (από 12%) των επιχειρήσεων αναφέρει απρόσκοπτη επιχειρηματική λειτουργία. Οι περισσότερες επιχειρήσεις (37%) επισημαίνουν την έλλειψη εργατικού δυναμικού ως το βασικότερο εμπόδιο στη λειτουργία τους, ένα 6% τη χαμηλή ζήτηση, αλλά και ένα 14% την ανεπαρκή χρηματοδότηση.

Πίνακας 3: Δείκτης Επιχειρηματικών Προσδοκιών στις Κατασκευές

Τομέας		Ακραίες τιμές			Μέσος όρος						
		Min	Max	2001-2022	2017	2018	2019	2020	2021	2022	
Κατασκευές (2000-2010=100)		14,3 (Απρ. 2020)	155,7 (Μάρ. 2000)	82,4	55,4	58,1	58,1	62,7	127,5	114,5	
		2022									
I	Φ	M	A	M	I	I	A	Σ	O	N	Δ
127,4	140,0	144,1	132,2	103,7	122,9	94,4	93,3	97,9	110,4	105,7	102,4
2023											
I	Φ	M	A	M	I	I	A	Σ	O	N	Δ
104,8	158,2	172,7	148,5	156,6							

Σημείωση: Ο δείκτης επιχειρηματικών προσδοκιών υπολογίζεται με βάση τις εκτιμήσεις για το πρόγραμμα των εργασιών και τις προβλέψεις για την απασχόληση.

Πηγή: IOBE

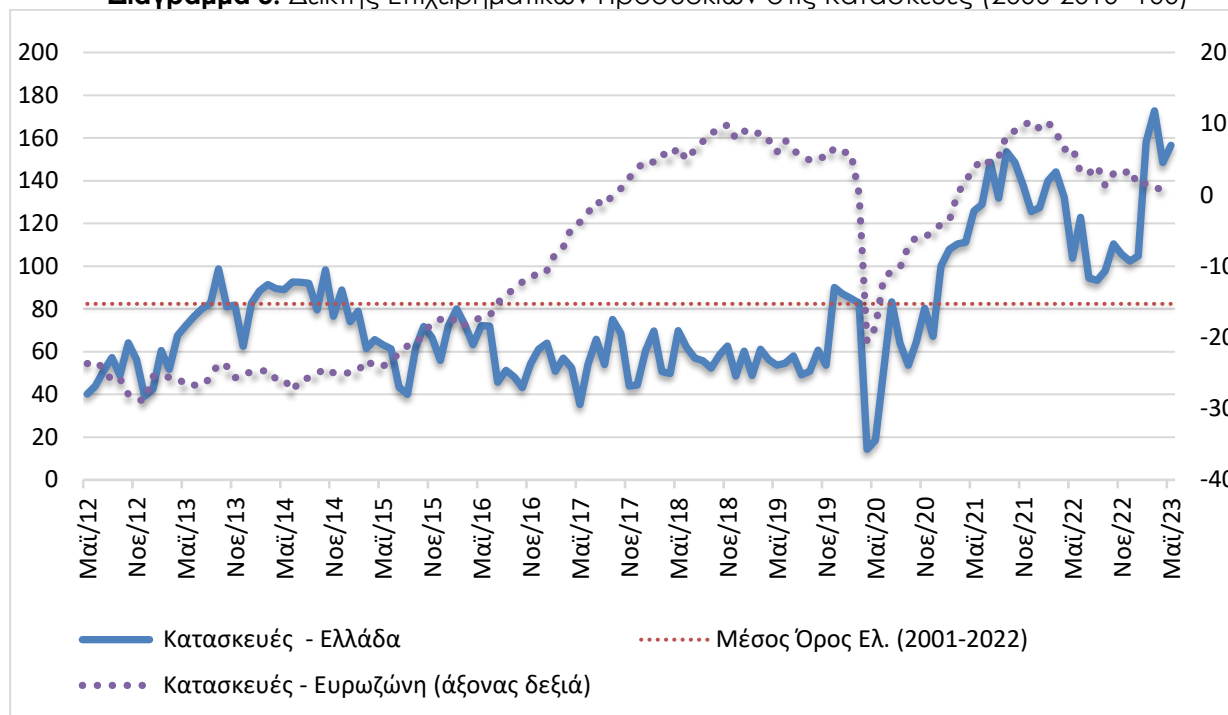
Στην ερώτηση η οποία προσπαθεί να αξιολογήσει το βαθμό αβεβαιότητας που επικρατεί στο οικονομικό περιβάλλον, φαίνεται - παρά τις πιο αισιόδοξες προσδοκίες - να ενισχύεται η αβεβαιότητα τον Μάιο, καθώς το 45,5% των επιχειρήσεων θεωρούν ότι η μελλοντική ανάπτυξη μπορεί να προβλεφθεί δύσκολα ή σχετικά δύσκολα, έναντι 40,0% τον Απρίλιο.

Αναλυτικά στους επιμέρους κλάδους:

Σημαντική βελτίωση παρουσίασε ο δείκτης επιχειρηματικών προσδοκιών στις **Ιδιωτικές Κατασκευές** και διαμορφώθηκε στις 154,1 μονάδες (από 128,8), επίπεδο κατά πολύ υψηλότερο του αντίστοιχου περυσινού (83,2 μον.). Οι απαισιόδοξες προβλέψεις για το επίπεδο προγραμματισμένων εργασιών αμβλύνθηκαν σημαντικά τον Μάιο (-7 από -49 μονάδες), ενώ αντίθετα υποχώρησαν ήπια οι προσδοκίες για την απασχόληση οι οποίες διαμορφώθηκαν στις +41 (από +45) μονάδες. Σε ότι αφορά τα υπόλοιπα στοιχεία, οι αρνητικές εκτιμήσεις για την

τρέχουσα πορεία εργασιών των επιχειρήσεων εξασθένησαν (-15 από -27 μον. ο δείκτης), με τους μήνες εξασφαλισμένης δραστηριότητας να υποχωρούν οριακά (10,1 από 10,6). Ως προς τις τιμές, οι πληθωριστικές τάσεις ενισχύθηκαν περαιτέρω (+49 μονάδες το σχετικό ισοζύγιο από +38 τον προηγούμενο μήνα). Τέλος, καμία εκ των επιχειρήσεων δεν αναφέρει προσκόμματα στη λειτουργία του. Αντίθετα το 42% των επιχειρήσεων αναφέρουν την έλλειψη εργατικού δυναμικού, το 9% τη χαμηλή ζήτηση και την ανεπάρκεια χρηματοδότησης, και το 27% άλλους συγκυριακούς παράγοντες ως βασικά εμπόδια λειτουργίας τους.

Διάγραμμα 3: Δείκτης Επιχειρηματικών Προσδοκιών στις Κατασκευές (2000-2010=100)



Πηγή: IOBE, DG Ecfín. Ο δείκτης για την Ευρωζώνη είναι υπό μορφή ισοζυγίου και αντλείται από την DG Ecfín

Μικρή επιδείνωση έναντι του Απριλίου παρουσίασε ο δείκτης επιχειρηματικών προσδοκιών στις **Κατασκευές Δημοσίων Έργων**. Διαμορφώθηκε στις 155,1 (από 165,9 τον Απρίλιο) μονάδες, σημαντικά υψηλότερα όμως από το αντίστοιχο περυσινό επίπεδό του (120,9 μον.). Ως προς το πρόγραμμα εργασιών του κλάδου, ο αρνητικός δείκτης των -39 μονάδων τον προηγούμενο μήνα ενισχύθηκε περαιτέρω και διαμορφώθηκε στις -50 μονάδες. Στις προβλέψεις για την απασχόληση, το σχετικό θετικό ισοζύγιο υποχώρησε ελαφρά, στις +61 μονάδες (από +65). Σχεδόν δύο στις τρεις επιχειρήσεις του κλάδου αναμένουν περισσότερες θέσεις απασχόλησης, ενώ καμία δεν προβλέπει μείωσή τους. Υποχώρησε οριακά στις +24 (από +25) μονάδες ο δείκτης εκτιμήσεων για το επίπεδο των τρεχουσών εργασιών, ενώ αντίθετα το ισοζύγιο των τιμών σημείωσε ενίσχυση 7 μονάδων και διαμορφώθηκε στις +16 μονάδες. Τέλος, το 33% των επιχειρήσεων δηλώνει απρόσκοπτη επιχειρηματική λειτουργία, με το 18% να αναφέρει την περιορισμένη χρηματοδότηση, το 33% την έλλειψη εργατικού δυναμικού και ένα μόλις 4% τη χαμηλή ζήτηση ως το βασικότερο εμπόδιο λειτουργίας τους.

ΛΙΑΝΙΚΟ ΕΜΠΟΡΙΟ: Μικρή υποχώρηση στις προσδοκίες, ηπιότερη αισιοδοξία για τις πωλήσεις

Ο δείκτης επιχειρηματικών προσδοκιών στο **Λιανικό Εμπόριο** εξασθένησε ήπια τον Μάιο στις 116,3 μονάδες, από 119,2 μονάδες τον Απρίλιο. **Η υποχώρηση αυτή είναι αποτέλεσμα της μικρής εξασθένισης προσδοκιών στον κλάδο Τροφίμων-Ποτών-Καπνού και της εντονότερης στα Πολυκαταστήματα, με τους υπόλοιπους κλάδους να κινούνται ανοδικά.** Αναλυτικά, οι θετικές εκτιμήσεις των επιχειρήσεων για τις τρέχουσες πωλήσεις διαμορφώνονται εκ νέου στις +50 μονάδες με τις θετικές προβλέψεις για την εξέλιξη των πωλήσεων στο επόμενο τρίμηνο να εξασθενούν και να διαμορφώνονται στις +34 (από +47) μονάδες. Οι νέες παραγγελίες ενισχύονται (+32 από +16 μονάδες), ενώ τα αποθέματα αποκλιμακώνονται ήπια και διαμορφώνονται στις +13 (από +17) μονάδες. Οι αισιόδοξες προβλέψεις για την απασχόληση υποχωρούν έντονα (+2 από +33 μονάδες), ενώ ως προς τις τιμές, το 48% αναμένει άνοδο, ενδεικτικό των πληθωριστικών πιέσεων. Ως προς το βαθμό αβεβαιότητας που επικρατεί στο οικονομικό περιβάλλον αυτός υποχωρεί περαιτέρω, καθώς το 55,1% θεωρεί ότι η μελλοντική ανάπτυξη μπορεί να προβλεφθεί δύσκολα ή σχετικά δύσκολα, ακόμα χαμηλότερα από τον Απρίλιο (59,8%) και τον Μάρτιο (74,3%).

Οι προσδοκίες στους επιμέρους κλάδους είναι μικτές, με τον κλάδο Τροφίμων-Ποτών-Καπνού και τα Πολυκαταστήματα να κινούνται πτωτικά και τους λοιπούς κλάδους να κινούνται αντίθετα. Αναλυτικά:

Ο δείκτης επιχειρηματικών προσδοκιών στα **Τρόφιμα – Ποτά – Καπνός** υποχώρησε αισθητά τον Μάιο και διαμορφώθηκε στις 107,0 (από 114,9) μονάδες, πολύ υψηλότερα πάντως σε σχέση με το περυσινό επίπεδο (67,3 μον.). Οι τρέχουσες πωλήσεις διατηρήθηκαν έντονα θετικές στις +87 μονάδες, αν και οι αισιόδοξες προσδοκίες για τις πωλήσεις της επόμενης περιόδου αποκλιμακώθηκαν στις +31 (από +75) μονάδες. Τα αποθέματα ρευστοποιούνται στις +37 μονάδες (από +54), αλλά παραμένουν υψηλά για την εποχή ενώ παράλληλα εξασθενούν οι παραγγελίες προς προμηθευτές (+31 από +49 μον.). Υποχωρεί επίσης το ισοζύγιο των προβλέψεων για την απασχόληση, με το σχετικό δείκτη να διαμορφώνεται στις -3 (από +41) μονάδες, ενώ οι πληθωριστικές τάσεις των τιμών διατηρούνται υψηλά (+81 από +85 μονάδες).

Πίνακας 4: Δείκτης Επιχειρηματικών Προσδοκιών στο Λιανικό Εμπόριο

Τομέας	Ακραίες τιμές				Μέσος όρος						
	Min	Max	2001-2022	2017	2018	2019	2020	2021	2022		
Λιανικό Εμπόριο (2000-2010=100)	52,6 (Ιουλ. 2010)	128,7 (Μάιος 2007)	93,6	94,6	104,5	109,6	87,9	100,2	94,9		
2022											
I	Φ	M	A	M	I	I	A	Σ	Ο	N	Δ
110,3	96,5	89,5	85,0	89,8	89,0	93,0	84,9	86,9	103,5	110,5	100,3
2023											
I	Φ	M	A	M	I	I	A	Σ	Ο	N	Δ
106,9	113,3	114,5	119,2	116,3							

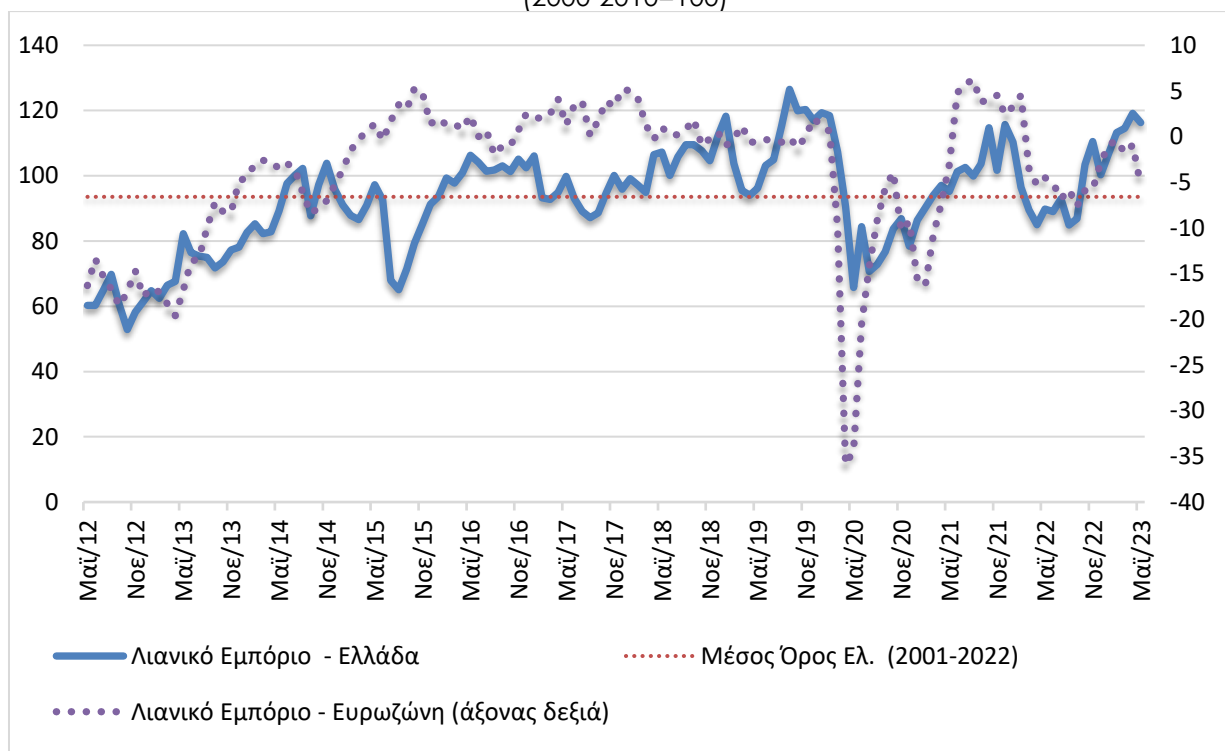
Σημείωση: Ο δείκτης επιχειρηματικών προσδοκιών υπολογίζεται με βάση τις εκτιμήσεις και τις προβλέψεις για τις πωλήσεις και τις εκτιμήσεις για το ύψος των αποθεμάτων. **Πηγή:** IOBE

Έντονα ανοδικά κινείται ο δείκτης επιχειρηματικών προσδοκιών στα **Υφάσματα – Ένδυση – Υπόδηση**, φτάνοντας στις 104,1 (από 92,1) μονάδες, υψηλότερα από το αντίστοιχο επίπεδο πέρυσι (86,4 μον.). Οι εκτιμήσεις για τις τρέχουσες πωλήσεις στρέφονται σε αρνητικές (-10 από +32 μονάδες), ενώ αντίθετα έντονα ανοδικά κινούνται οι προβλέψεις για το επόμενο διάστημα και

διαμορφώνονται στις +8 (από -43) μονάδες. Τα αποθέματα από κανονικά για την εποχή επίπεδα, αποκλιμακώνονται σημαντικά και (-27 από +3 μονάδες το σχετικό ισοζύγιο), ενώ οι παραγγελίες προς προμηθευτές ενισχύονται ελαφρά. Από την άλλη πλευρά, εξασθενούν οι προβλέψεις για την απασχόληση, ενώ στις τιμές το σχετικό ισοζύγιο ενισχύεται σημαντικά και διαμορφώνεται στις +35 (από -17) μονάδες.

Οι προσδοκίες στα **Είδη Οικιακού Εξοπλισμού** ενισχύονται ήπια και ο σχετικός δείκτης διαμορφώνεται τον Μάιο στις 115,1 (από 110,0) μονάδες, αισθητά υψηλότερα σε σχέση με την αντίστοιχη περίοδο πέρυσι (88,5 μον.). Οι εκτιμήσεις για τις τρέχουσες πωλήσεις κινήθηκαν ήπια πτωτικά στις +37 μονάδες (από +41), ενώ παράλληλα οι θετικές προβλέψεις στις πωλήσεις στο επόμενο διάστημα εξασθένησαν οριακά (+43 από +44 μονάδες). Από την άλλη πλευρά, ο δείκτης αποθεμάτων αποκλιμακώθηκε αισθητά και διαμορφώθηκε σε κανονικά για την εποχή επίπεδα (+1 από +23 μονάδες), ενώ οι παραγγελίες προς προμηθευτές ενισχύθηκαν κατά 12 μονάδες και διαμορφώθηκαν στις +32 μονάδες. Από την άλλη πλευρά, οι προβλέψεις για την απασχόληση εξασθενούν σημαντικά και διαμορφώνονται στις +14 μονάδες (από +34 μονάδες το σχετικό ισοζύγιο), ενώ στις τιμές ο σχετικός δείκτης συνεχίζει να υποδηλώνει σημαντική αύξηση (+25 από +34 μονάδες).

Διάγραμμα 4: Δείκτης Επιχειρηματικών Προσδοκιών στο Λιανικό Εμπόριο (2000-2010=100)



Πηγή: IOBE, DG Ecfín. Ο δείκτης για την Ευρωζώνη είναι υπό μορφή ισοζυγίου και αντλείται από την DG Ecfín

Μικρή βελτίωση σημειώνεται τον Μάιο στις επιχειρηματικές προσδοκίες στα **Οχήματα – Ανταλλακτικά**, στις 128,2 (από 124,5) μονάδες, πολύ υψηλότερα ωστόσο από την αντίστοιχη περίοδο του 2022 (95,7 μονάδες). Οι τρέχουσες πωλήσεις του κλάδου εξασθενούν ήπια και διαμορφώνονται στις +34 από +40 μονάδες, ενώ παράλληλα οι προβλέψεις για τις πωλήσεις της επόμενης περιόδου ενισχύονται στις +42 μονάδες. Τα αποθέματα παραμένουν σε χαμηλά για την

εποχή επίπεδα (+9 από +10 μονάδες), με τις παραγγελίες προς προμηθευτές να ενισχύονται σημαντικά στις +32 (από +8) μονάδες. Παράλληλα, οι προβλέψεις για την απασχόληση αποκλιμακώνονται έντονα και διαμορφώνονται στις +2 (από +36) μονάδες, ενώ τέλος, ως προς τις τιμές, το σχετικό ισοζύγιο διατηρείται σε έντονα πληθωριστικά επίπεδα, στις +38 μονάδες.

Έντονη επιδείνωση παρατηρείται στις επιχειρηματικές προσδοκίες στα **Πολυκαταστήματα**, με το δείκτη να διαμορφώνεται στις 86,3 μονάδες από 128,1 τον προηγούμενο μήνα. Οι καθολικά θετικές εκτιμήσεις υποχωρούν σημαντικά (+51 μονάδες), όπως και οι προβλέψεις για τις πωλήσεις της επόμενης περιόδου που διαμορφώνονται στις +2 (από +50) μονάδες. Τα αποθέματα κλιμακώνονται έντονα, ενώ παράλληλα οι προβλέψεις για παραγγελίες προς προμηθευτές διατηρούνται έντονα αισιόδοξες στις +51 μονάδες. Σε κανονικά για την εποχή επίπεδα διαμορφώνονται οι προβλέψεις για την απασχόληση από τις +74 μονάδες τον προηγούμενο μήνα, ενώ στις τιμές ο σχετικός δείκτης διατηρεί τις έντονα πληθωριστικές του τάσεις (+49 από +50 μονάδες).

ΥΠΗΡΕΣΙΕΣ: Μικρή εξασθένιση των προσδοκιών, απαισιόδοξες προβλέψεις για τη ζήτηση

Ο Δείκτης Επιχειρηματικών Προσδοκιών στις **Υπηρεσίες** υποχώρησε ελαφρά, στις 112,1 μονάδες, από 116,2 τον Απρίλιο. **Από τις επιμέρους μεταβλητές του δείκτη, οι θετικές εκτιμήσεις για την τρέχουσα κατάσταση των επιχειρήσεων κλιμακώνονται, ενώ παράλληλα βελτιώνονται και οι εκτιμήσεις για την τρέχουσα ζήτηση, με τις προβλέψεις όμως για τη βραχυπρόθεσμη εξέλιξη της ζήτησης να εξασθενούν σημαντικά.** Αναλυτικότερα, ο δείκτης των εκτιμήσεων για την τρέχουσα κατάσταση των επιχειρήσεων κινείται ανοδικά, στις +28 μονάδες (από +21), ενώ παράλληλα ο δείκτης εκτιμήσεων για την τρέχουσα ζήτηση διαμορφώνεται στις +28 (από +26) μονάδες. Αισθητά πτωτικές είναι οι προβλέψεις για τη ζήτηση του επόμενου τριμήνου στις +36 (από +60) μονάδες, ενώ και εκείνες για την απασχόληση εξασθενούν και διαμορφώνονται στις +26 (από +38) μονάδες. Στις τιμές, το σχετικό ισοζύγιο διατηρείται ψηλά στις +17 μονάδες. Μια στις τρεις τουλάχιστον επιχειρήσεις (36%) δηλώνει απρόσκοπτη επιχειρηματική λειτουργία, με το 17% των επιχειρήσεων να επισημαίνει την ανεπάρκεια ζήτησης και το 14% των επιχειρήσεων τις τρέχουσες εξελίξεις ως βασικότερο εμπόδιο στη λειτουργία του. Στην ερώτηση σχετικά με το βαθμό αβεβαιότητας στο οικονομικό περιβάλλον, το 54% θεωρεί ότι η μελλοντική ανάπτυξη μπορεί να προβλεφθεί δύσκολα ή σχετικά δύσκολα, ελαφρώς υψηλότερα σε σχέση με τον Απρίλιο (51%).

Σε επίπεδο βασικών κλάδων παρά τη γενική μείωση, σημαντικοί κλάδοι εμφανίζουν βελτίωση. Αναλυτικότερα:

Ο δείκτης επιχειρηματικών προσδοκιών στα **Ξενοδοχεία – Εστιατόρια – Τουριστικά Πρακτορεία**, ενισχύεται οριακά στις 150,0 (από 149,5) μονάδες. Οι εκτιμήσεις για την πορεία της τρέχουσας κατάστασης των επιχειρήσεων είναι έντονα θετικές, στις +44 μονάδες, ενώ αντίθετα, αισθητά πτωτικά κινούνται οι εκτιμήσεις για την τρέχουσα ζήτηση και διαμορφώνονται στις +54 (από +63) μονάδες, με τις προβλέψεις για τη βραχυπρόθεσμη εξέλιξη της ζήτησης να διατηρούνται αμετάβλητες στις +67 μονάδες. Οι προβλέψεις για την απασχόληση διατηρούνται πολύ αισιόδοξες (στις +60 από +61 μονάδες ο σχετικός δείκτης), καθώς ξεκινά η σεζόν, ενώ ο δείκτης των τιμών διαμορφώνεται στις +52 μονάδες, υποδεικνύοντας πληθωριστικές πιέσεις.

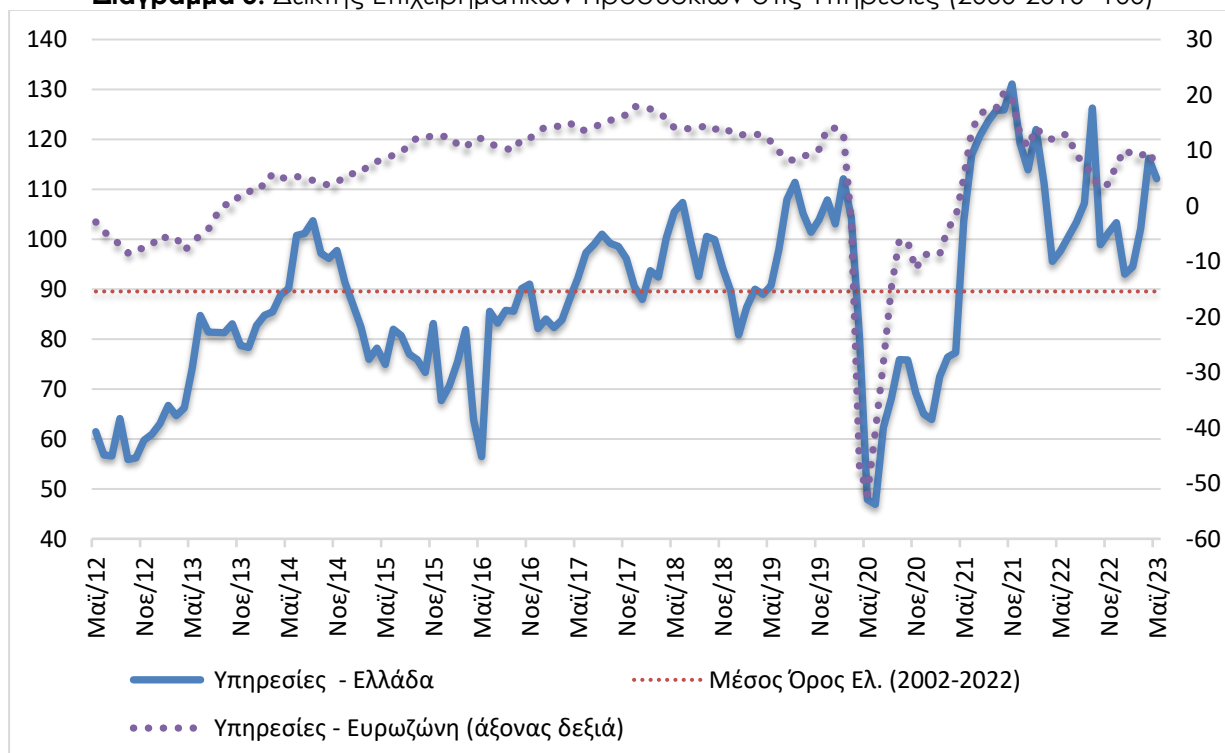
Ήπια ανοδικά κινείται ο δείκτης προσδοκιών στους **Ενδιάμεσους Χρηματοπιστωτικούς Οργανισμούς** (χωρίς Τράπεζες), στις 115,1 (από 114,1) μονάδες, σε ήπια υψηλότερο επίπεδο σε σχέση με εκείνο του προηγούμενου έτους (112,0 μον.). Οι εκτιμήσεις για την τρέχουσα κατάσταση των επιχειρήσεων διατηρήθηκαν θετικές και διαμορφώθηκαν στις +16 (από +17 μονάδες το σχετικό ισοζύγιο), ενώ εκείνες της τρέχουσας ζήτησης υποχώρησαν αισθητά (στις +11 μονάδες από +17 μονάδες). Από την άλλη, αισθητά ανοδικά κινήθηκαν οι προβλέψεις για τη βραχυπρόθεσμη πορεία της ζήτησης, οι οποίες από τις +11 μονάδες διαμορφώθηκαν στις +21, ενώ οι προβλέψεις για την απασχόληση εξασθένησαν και διαμορφώθηκαν στις +11 (από +17) μονάδες. Στις προσδοκίες για τις τιμές, ο σχετικός δείκτης κινήθηκε έντονα πληθωριστικά και διαμορφώθηκε στις +26 μονάδες, ενώ το ποσοστό εκείνων που δηλώνουν ανεμπόδιστη λειτουργία ενισχύθηκε στο 47% (από 44%) με το μεγαλύτερο εμπόδιο να είναι η ανεπάρκεια ζήτησης (33%).

Πίνακας 5: Δείκτης Επιχειρηματικών Προσδοκιών στις Υπηρεσίες

Τομέας		Ακραίες τιμές			Μέσος όρος							
		Min 46,9 (Ιουν. 2020)	Max 140,2 (Ιουλ. 2000)	2002-2022	2017	2018	2019	2020	2021	2022		
Υπηρεσίες (2000-2010=100)				89,9	92,7	97,0	97,7	76,0	104,7	106,8		
2022												
Ι	Φ	Μ	Α	Μ	Ι	Ι	Α	Σ	Ο	Ν	Δ	
113,9	122,0	111,2	95,6	97,6	100,5	103,4	107,2	126,3	98,9	101,3	103,3	
2023												
Ι	Φ	Μ	Α	Μ	Ι	Ι	Α	Σ	Ο	Ν	Δ	
93,0	94,5	102,2	116,2	112,1								

Σημειώσεις: Ο δείκτης επιχειρηματικών προσδοκιών υπολογίζεται με βάση την κατάσταση της επιχείρησης, καθώς και τις εκτιμήσεις και τις προβλέψεις για την πορεία της ζήτησης. **Πηγή:** IOBE

Διάγραμμα 5: Δείκτης Επιχειρηματικών Προσδοκιών στις Υπηρεσίες (2000-2010=100)



Πηγή: IOBE, DG Ecfm. Ο δείκτης για την Ευρωζώνη είναι υπό μορφή ισοζυγίου και αντλείται από την DG Ecfm

Αισθητά ανοδικά κινήθηκε ο δείκτης επιχειρηματικών προσδοκιών στις **Διάφορες Επιχειρηματικές Δραστηριότητες**, στις 111,7 (από 106,4 μονάδες), επίπεδο ήπια υψηλότερο σε σύγκριση με το αντίστοιχο περυσινό (104,5 μον.). Στους βασικούς δείκτες, το ισοζύγιο των εκτιμήσεων για την τρέχουσα κατάσταση των επιχειρήσεων ενισχύεται σημαντικά (+28 από +16 μονάδες), με τις θετικές εκτιμήσεις για την τρέχουσα ζήτηση να κινούνται επίσης ανοδικά (+31 από +20 μονάδες). Αντίθετα, οι προβλέψεις για την εξέλιξη της ζήτησης υποχώρησαν ελαφρά στις +36 (από +40) μονάδες, με τις προβλέψεις για την απασχόληση να διαμορφώνονται οριακά χαμηλότερα σε σχέση με τον προηγούμενο μήνα, στις +22 (από +24) μονάδες. Από την άλλη πλευρά η πληθωριστική τάση ενισχύθηκε στις +33 (από +20) μονάδες, ενώ οι μισές επιχειρήσεις δηλώνουν απρόσκοπτη λειτουργία, με το 16% να αναφέρει την ανεπάρκεια κεφαλαίων κίνησης, το 15% την ανεπάρκεια ζήτησης και άλλο ένα 11% παράγοντες σχετικούς με τις τρέχουσες εξελίξεις, ως εμπόδια λειτουργίας.

Σημαντική ενίσχυση παρουσιάζει ο δείκτης επιχειρηματικών προσδοκιών στην **Πληροφορική και Ανάπτυξη Λογισμικού** και διαμορφώνεται στις 108,0 (από 95,7) μονάδες, σε αισθητά υψηλότερο επίπεδο σε σχέση με πέρυσι (93,8 μον.). Οι εκτιμήσεις για την τρέχουσα κατάσταση των επιχειρήσεων, από κανονικές για την εποχή, ενισχύονται σημαντικά και διαμορφώνονται στις +30 μονάδες, ενώ παράλληλα κινούνται οι εκτιμήσεις για την τρέχουσα ζήτηση και διαμορφώνονται στις +26 (από +18) μονάδες. Οι προβλέψεις για τη βραχυπρόθεσμη πορεία της ζήτησης βελτιώθηκαν και διαμορφώθηκαν στις +35 (από +29) μονάδες, όπως και οι θετικές προβλέψεις για την απασχόληση οι οποίες ενισχύθηκαν αντίστοιχα και από τις +29 μονάδες διαμορφώθηκαν στις +35 μονάδες. Ταυτόχρονα ενισχύθηκαν σημαντικά οι πληθωριστικές τάσεις για τις τιμές (στις +30 μονάδες από +6 μονάδες το σχετικό ισοζύγιο). Τέλος, το 39% (από 18%) των επιχειρήσεων δηλώνει απρόσκοπτη επιχειρηματική λειτουργία, με το 13% των επιχειρήσεων να αναφέρεται σε ανεπάρκεια εργατικού δυναμικού και ένα 28% στη χαμηλή ζήτηση ως βασικό πρόσκομμα στη λειτουργία της.

Πτωτικά κινούνται όμως οι επιχειρηματικές προσδοκίες στις **Χερσαίες Μεταφορές**, με το σχετικό δείκτη να διαμορφώνεται στις 111,2 (από 111,9) μονάδες. Οι ισοσκελισμένες εκτιμήσεις για την τρέχουσα κατάσταση ενισχύονται στις +2 μονάδες, ενώ αντίθετα οι εκτιμήσεις για την τρέχουσα ζήτηση ενισχύονται αισθητά (+25 από +18 μονάδες το σχετικό ισοζύγιο). Έντονα θετικές διατηρούνται οι προβλέψεις για τη βραχυπρόθεσμη πορεία της ζήτησης αν και υποχωρούν ελαφρά (στις +67 από +79 μονάδες ο σχετικός δείκτης), ενώ παράλληλα οι θετικές προβλέψεις για την απασχόληση του κλάδου εξασθενούν αρκετά στις +22 (από +33) μονάδες. Το ισοζύγιο των τιμών διατηρεί οριακά τις πληθωριστικές του τάσεις (στις +2 μονάδες), ενώ τέλος, το 43% των επιχειρήσεων επισημαίνει την ανεπάρκεια ζήτησης ως το μεγαλύτερο εμπόδιο στη λειτουργία τους, αλλά το 47% τις τρέχουσες εξελίξεις γενικότερα.

ΚΑΤΑΝΑΛΩΤΕΣ: Βελτίωση της καταναλωτικής εμπιστοσύνης, σε άνοδο όλοι οι επιμέρους δείκτες

Ο δείκτης καταναλωτικής εμπιστοσύνης ενισχύθηκε σημαντικά τον Μάιο και διαμορφώθηκε στις -34,5 μονάδες, έναντι -44,6 μονάδες τον Απρίλιο, στο υψηλότερο επίπεδο των τελευταίων 21 μηνών και σε επίπεδο κατά πολύ υψηλότερο εκείνου πριν ένα χρόνο (-51,3 μονάδες)¹. Η προεκλογική περίοδος δημιούργησε ένα κλίμα αισιοδοξίας το οποίο υπερίσχυσε των συνεχών ανατιμήσεων των προϊόντων και του υψηλού κόστους ζωής, καθώς ειδικά οι προβλέψεις για την οικονομική κατάσταση της χώρας έχουν βελτιωθεί σημαντικά. Βεβαίως κατά μέσο όρο φέτος ο δείκτης κινείται υψηλότερα του περυσινού μέσου όρου υποδηλώνοντας βελτίωση εντός του 2023. Ωστόσο και πάλι οι Έλληνες καταναλωτές βρίσκονται στη δεύτερη χαμηλότερη θέση μετά την Ουγγαρία με επίπεδο δείκτη -38,7. Όπως συμβαίνει από τις αρχές του έτους καμιά χώρα δεν βρίσκεται στο θετικό πεδίο τιμών. Οι μέσοι ευρωπαϊκοί δείκτες διαμορφώθηκαν στις -18,3 μονάδες στην ΕΕ και στις -17,4 μονάδες στην Ευρωζώνη. Αναλυτικά:

- **Αισθητή βελτίωση στις εκτιμήσεις των καταναλωτών για την οικονομική κατάσταση των νοικοκυριών τους τελευταίους 12 μήνες**

Οι αρνητικές εκτιμήσεις των καταναλωτών για την οικονομική κατάσταση του νοικοκυριού τους τους προηγούμενους 12 μήνες αποκλιμακώνονται αισθητά τον Μάιο στις -41,7 μονάδες (έναντι -51,6). Το 60% (από 68%) των νοικοκυριών εκτίμησε ελαφρά ή αισθητή επιδείνωση της οικονομικής του κατάστασης, ενώ μόλις το 5% θεωρεί πως επήλθε μικρή βελτίωση. Οι αντίστοιχοι δείκτες σε ΕΕ και Ευρωζώνη διαμορφώθηκαν στις -18,7 και -18,6 μονάδες αντίστοιχα.

Πίνακας 6: Δείκτης Εμπιστοσύνης Καταναλωτών (εποχικά εξομαλυσμένα στοιχεία)

Περιοχή	Ακραίες τιμές		Μέσοι όροι									
	Min	Max	2001-2022	2017	2018	2019	2020	2021	2022			
ΕΕ-27	-24,0 (Ιουν. 2022)	-1,7 (Μάιος 2000)	-11,4	-4,6	-4,1	-6,1	-14,5	-8,5	-23,0			
Ευρωζώνη	-24,4 (Μάρ. 2009)	-1,9 (Μάιος 2000)	-11,8	-5,2	-4,8	-7,0	-14,2	-7,5	-21,9			
Ελλάδα	-80,8 (Φεβρ. 2012)	+3,2 (Απρ. 2000)	-41,1	-58,9	-44,0	-19,8	-32,5	-35,4	-50,7			
Περιοχή	2022											
	I	Φ	M	A	M	I	I	A	Σ	O	N	Δ
ΕΕ-27	-10,9	-10,7	-22,6	-23,1	-22,6	-24,8	-27,9	-26,2	-29,8	-28,8	-25,1	-23,5
Ευρωζώνη	-9,5	-9,5	-22	-22,4	-21,5	-24	-27,2	-25	-28,7	-27,4	-23,7	-22
Ελλάδα	-40,5	-38,9	-51,4	-55,3	-51,3	-52,5	-55,3	-54,2	-51,2	-57,9	-51,9	-47,9
Περιοχή	2023											
	I	Φ	M	A	M	I	I	A	Σ	O	N	Δ
ΕΕ-27	-22,1	-20,6	-20,6	-18,9	-18,3							
Ευρωζώνη	-20,6	-19,0	-19,1	-17,5	-17,4							
Ελλάδα	-41,4	-47,4	-41,4	-44,6	-34,5							

Πηγή: Ευρωπαϊκή Επιτροπή, DG Ecfm

¹ Από τον Απρίλιο του 2022, η μέθοδος εποχικής προσαρμογής των στοιχείων της Έρευνας άλλαξε. Ακολούθως, όλα τα προηγούμενα αποτελέσματα έχουν αναθεωρηθεί ελαφρώς.

- **Περισσότερο αισιόδοξες οι προβλέψεις για την οικονομική κατάσταση των νοικοκυριών**

Οι προβλέψεις των καταναλωτών για την οικονομική κατάσταση του νοικοκυριού τους τους προσεχείς 12 μήνες ενισχύθηκαν τον Μάιο, με το σχετικό δείκτη να διαμορφώνεται στις -32,4 (από -39,9) μονάδες τον Απρίλιο. Το 47% (από 56%) των νοικοκυριών αναμένει ελαφρά ή αισθητή επιδείνωση της οικονομικής του κατάστασης, ενώ το 9% (από 8%) προβλέπει μικρή βελτίωση. Οι δείκτες σε ΕΕ και Ευρωζώνη διαμορφώθηκαν στις -8,2 και -7,1 μονάδες αντίστοιχα.

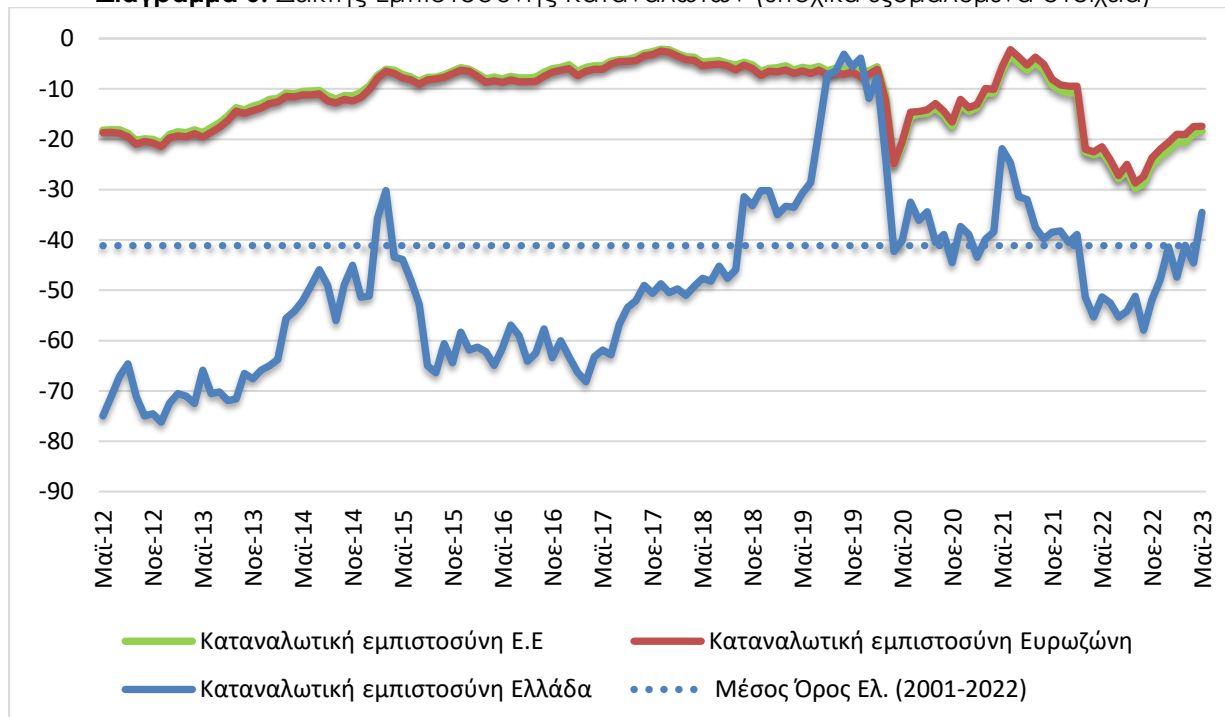
- **Περισσότερο αισιόδοξες και οι προβλέψεις για την οικονομική κατάσταση της χώρας**

Ο αρνητικός δείκτης των προβλέψεων των νοικοκυριών για την οικονομική κατάσταση της χώρας τους το προσεχές 12-μηνο παρουσίασε αισθητή υποχώρηση τον Μάιο και διαμορφώθηκε στις -26,1 (από -38,4) μονάδες. Το 48% (από 57%) των καταναλωτών προέβλεψε ελαφρά ή αισθητή επιδείνωση της οικονομικής κατάστασης της χώρας, έναντι του 20% το οποίο αναμένει σταθερότητα. Οι δείκτες σε ΕΕ και Ευρωζώνη διαμορφώθηκαν στις -28,8 και -24,9 μονάδες αντίστοιχα.

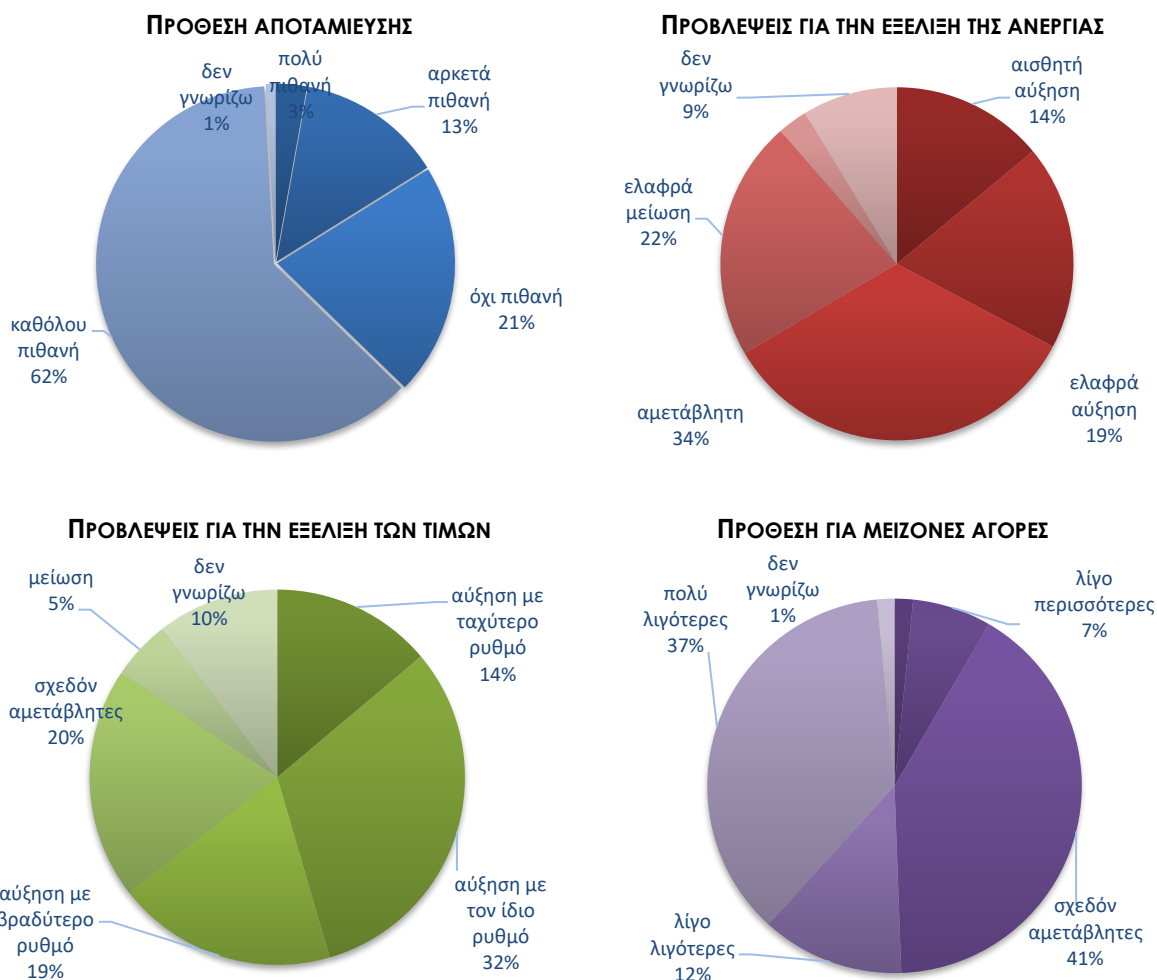
- **Αισθητή βελτίωση στην πρόθεση για μείζονες αγορές**

Η πρόθεση των καταναλωτών για σημαντικές αγορές τους προσεχείς 12 μήνες (επίπλων, ηλεκτρικών συσκευών κ.λπ.) ενισχύθηκε με το σχετικό δείκτη να διαμορφώνεται στις -37,9 (από -48,7) μονάδες. Το 49% (από 58%) των καταναλωτών προέβλεψε ότι θα προβεί σε λιγότερες ή πολύ λιγότερες δαπάνες, ενώ το 8% (από 4%) αναμένει το αντίθετο. Οι ευρωπαϊκοί δείκτες διαμορφώθηκαν στις -17,6 μονάδες στην ΕΕ και στις -18,9 μονάδες στην Ευρωζώνη.

Διάγραμμα 6: Δείκτης Εμπιστοσύνης Καταναλωτών (εποχικά εξομαλυμένα στοιχεία)



Πηγή: Ευρωπαϊκή Επιτροπή, DG Ecfm

Διάγραμμα 7: Ενδεικτικές μεταβλητές της έρευνας καταναλωτών το επόμενο 12μηνο

Πηγή: IOBE

- **Μικρή βελτίωση της πρόθεσης για αποταμίευση**

Ο δείκτης της πρόθεσης για αποταμίευση τους προσεχείς 12 μήνες ενισχύθηκε ελαφρά τον Μάιο και διαμορφώθηκε στις -63,0 μονάδες (από -69,4). Το 83% των νοικοκυριών δεν θεωρεί πιθανή την αποταμίευση στο επόμενο 12μηνο, ενώ το 16% τη θεωρεί πιθανή ή πολύ πιθανή. Οι σχετικοί δείκτες διαμορφώθηκαν στις +1,9 μονάδες στην ΕΕ και αντίστοιχα στην Ευρωζώνη.

- **Μικρή βελτίωση στις προβλέψεις για την ανεργία**

Ο δείκτης πρόβλεψης για την εξέλιξη της ανεργίας τους προσεχείς 12 μήνες υποχώρησε τον Μάιο, στις +9,7 μονάδες, από +18,7 τον Απρίλιο. Το ποσοστό των νοικοκυριών που προέβλεψε μικρή ή αισθητή άνοδο της ανεργίας εξασθένησε στο 33% (από 40%), με το 25% (από 22%) των ερωτηθέντων να αναμένει ελαφρά μείωσή της. Οι αντίστοιχοι δείκτες σε ΕΕ και Ευρωζώνη διαμορφώθηκαν στις +20,3 και +17,3 μονάδες.

- **Μικρή εξασθένηση των προβλέψεων για άνοδο των τιμών**

Ο θετικός δείκτης για τις προβλέψεις μεταβολών στις τιμές τους προσεχείς 12 μήνες υποχώρησε αισθητά τον Μάιο και διαμορφώθηκε στις +14,6 μονάδες, έναντι +29,5 μονάδων τον Απρίλιο. Το 45% (από 57%) των νοικοκυριών προέβλεψε άνοδο τιμών με τον ίδιο ή ταχύτερο ρυθμό και το 20%

(από 17%) αναμένει σταθερότητα. Οι δείκτες σε ΕΕ και Ευρωζώνη διαμορφώθηκαν στις +11,7 και 12,2 μονάδες αντίστοιχα.

- **Μείωση του ποσοστού που «μόλις τα βγάζει πέρα»**

Σχετικά με τις εκτιμήσεις για την τρέχουσα οικονομική κατάσταση του νοικοκυριού, το ποσοστό των καταναλωτών που δηλώνει ότι «μόλις τα βγάζει πέρα» εξασθένησε ήπια στο 58% (από 61%), ενώ στο 13% διατηρήθηκε το ποσοστό όσων αναφέρουν ότι αντλούν από τις αποταμιεύσεις τους. Οι καταναλωτές που δήλωσαν ότι αποταμιεύουν λίγο ή πολύ αποτελούν το 21% (από 17%) του συνόλου, ενώ το ποσοστό όσων δήλωσαν ότι «έχουν χρεωθεί» υποχώρησε οριακά στο 8%.

- **Διατήρηση του ποσοστού των νοικοκυριών που είναι αβέβαια για τη μελλοντική οικονομική κατάστασή τους**

Στο ερώτημα το οποίο αξιολογεί το βαθμό αβεβαιότητας των νοικοκυριών ως προς τις μελλοντικές οικονομικές εξελίξεις, το 60% έκρινε τον Μάιο ότι η οικονομική κατάστασή του μπορεί να προβλεφθεί δύσκολα ή σχετικά δύσκολα, σχεδόν όσο και τον προηγούμενο μήνα που διαμορφώθηκε στο 61%.