

CONDICIONES PARA UN PLEBISCITO SEGURO

ENCUESTA IPSOS-ESPACIO PÚBLICO

Agosto 2020



OBJETIVO GENERAL


Describir la percepción y actitudes de la población de Chile en torno a la realización del próximo plebiscito del día 25 de octubre de 2020 y el proceso constituyente que podría iniciarse a partir de él.

FICHA METODOLÓGICA



METODOLOGÍA

- Metodología Cuantitativa.
- Diseño no probabilístico de muestreo por cuotas.



TÉCNICA

- Encuesta online aplicada en el panel web de Ipsos Chile.
- Fecha de aplicación: entre el 14 y 19 de agosto de 2020.



UNIVERSO

- Hombres y mujeres de 18 años o más, en todas las regiones del país



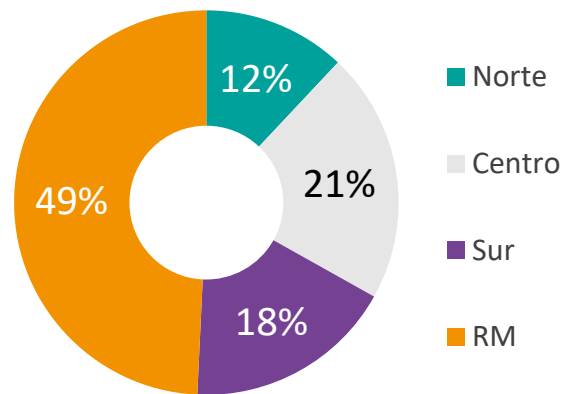
MUESTRA

- Muestra de 800 casos

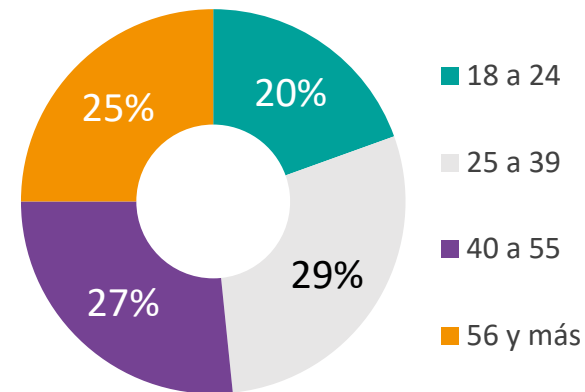
PERFIL DE LA MUESTRA

Muestra ponderada por sexo, zona de residencia y GSE

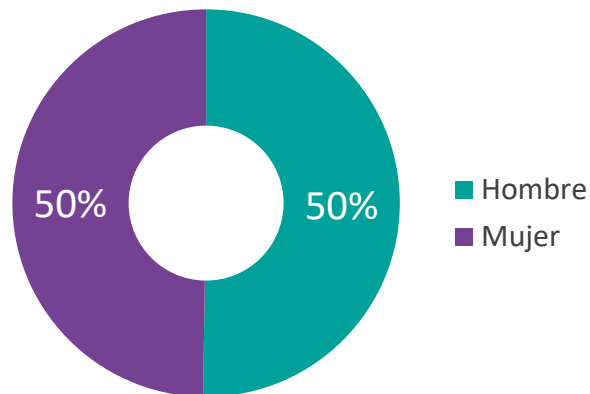
DISTRIBUCIÓN POR ZONA DE RESIDENCIA



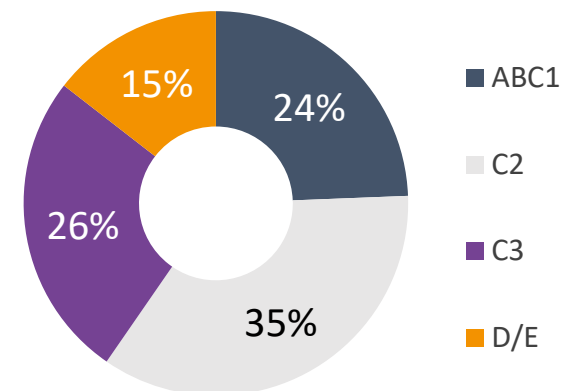
DISTRIBUCIÓN POR EDAD



DISTRIBUCIÓN POR SEXO



DISTRIBUCIÓN POR NIVEL SOCIOECONÓMICO

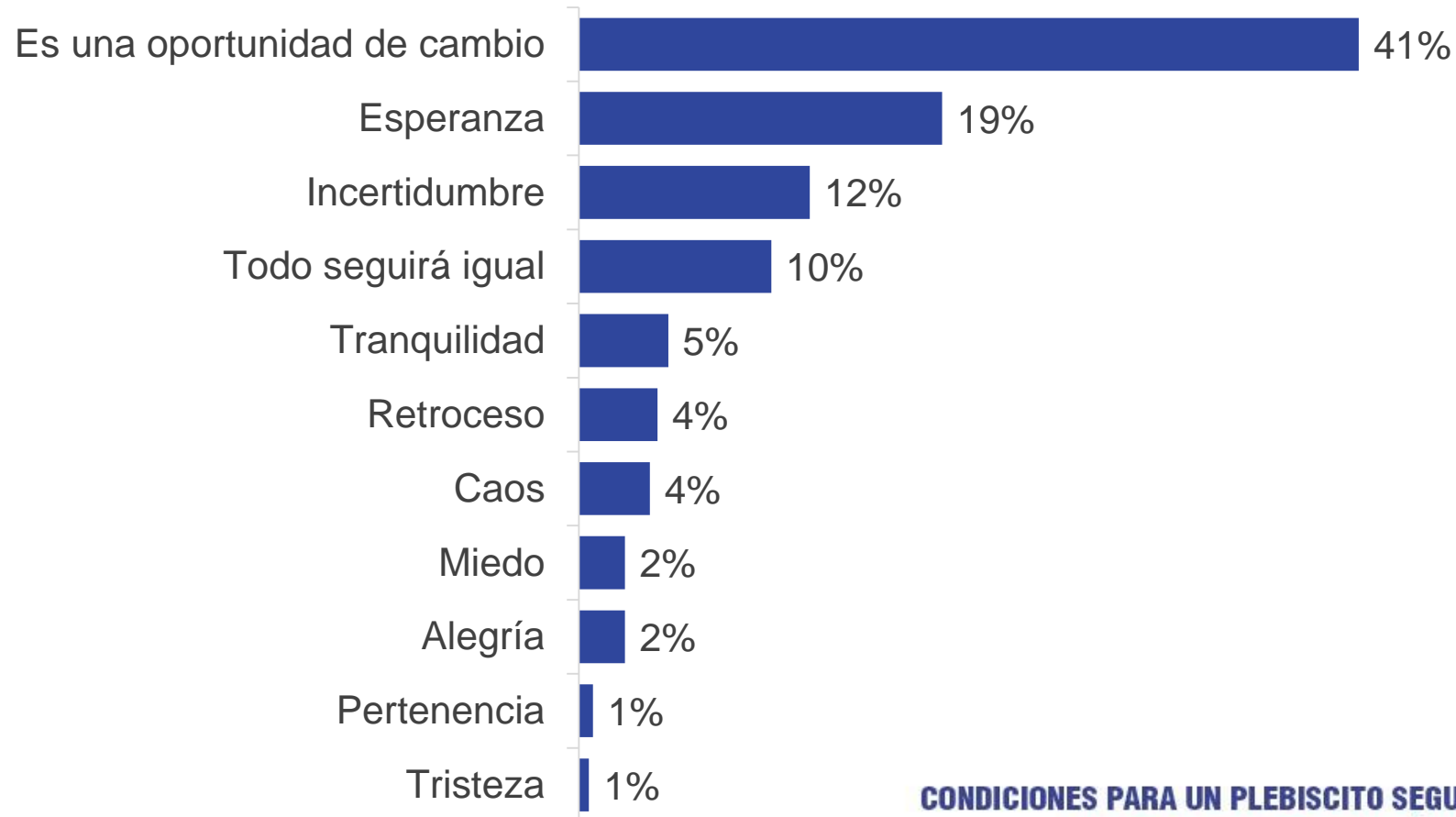


1. LAS EXPECTATIVAS FRENTE AL PLEBISCITO

EXPECTATIVAS Y SENTIMIENTOS SOBRE EL PLEBISCITO

¿Cuál de las siguientes es la palabra que más se asocia a lo que usted siente frente al proceso político que inicia con el plebiscito del 25 de octubre de este año, y que podría llevar a redactar una nueva constitución?

Base: 800, Total muestra. Respuesta única.



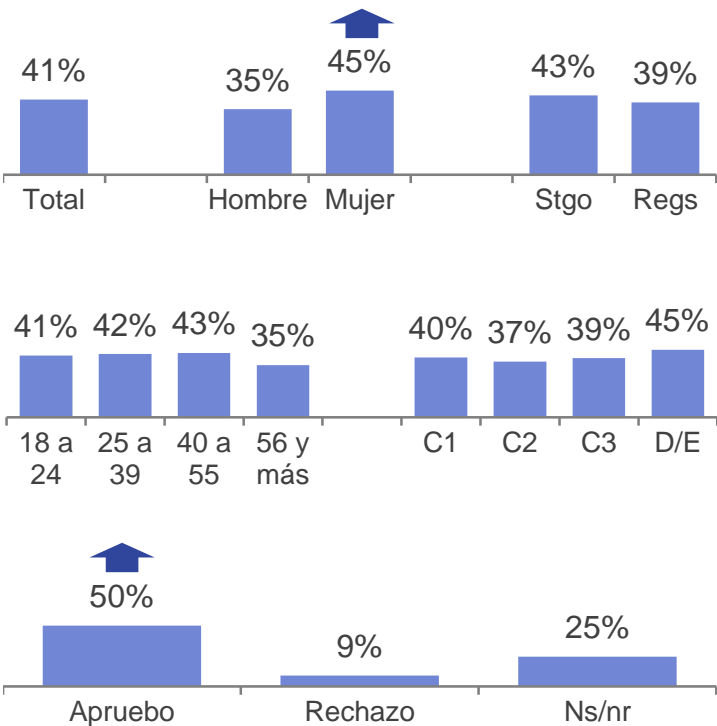
CONDICIONES PARA UN PLEBISCITO SEGURO
ENCUESTA IPSOS-ESPACIO PÚBLICO



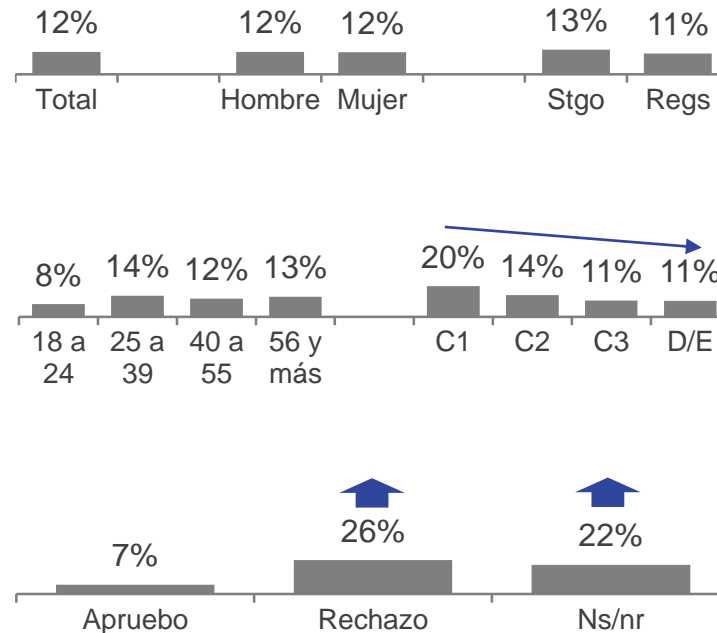
TRES DISTINTAS EXPECTATIVAS: ¿QUIÉNES ESTÁN OPINANDO DETRÁS DE CADA UNA?

¿Cuál de las siguientes es la palabra que más se asocia a lo que usted siente frente al proceso político que inicia con el plebiscito del 25 de octubre de este año, y que podría llevar a redactar una nueva constitución? Base: 800, Total muestra. Respuesta única.

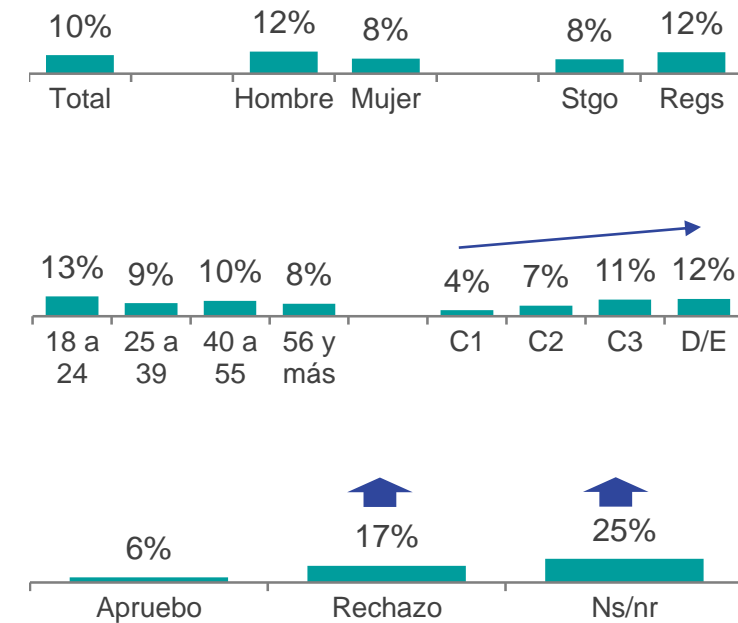
ES UNA OPORTUNIDAD DE CAMBIO





INCERTIDUMBRE



TODO SEGUIRÁ IGUAL



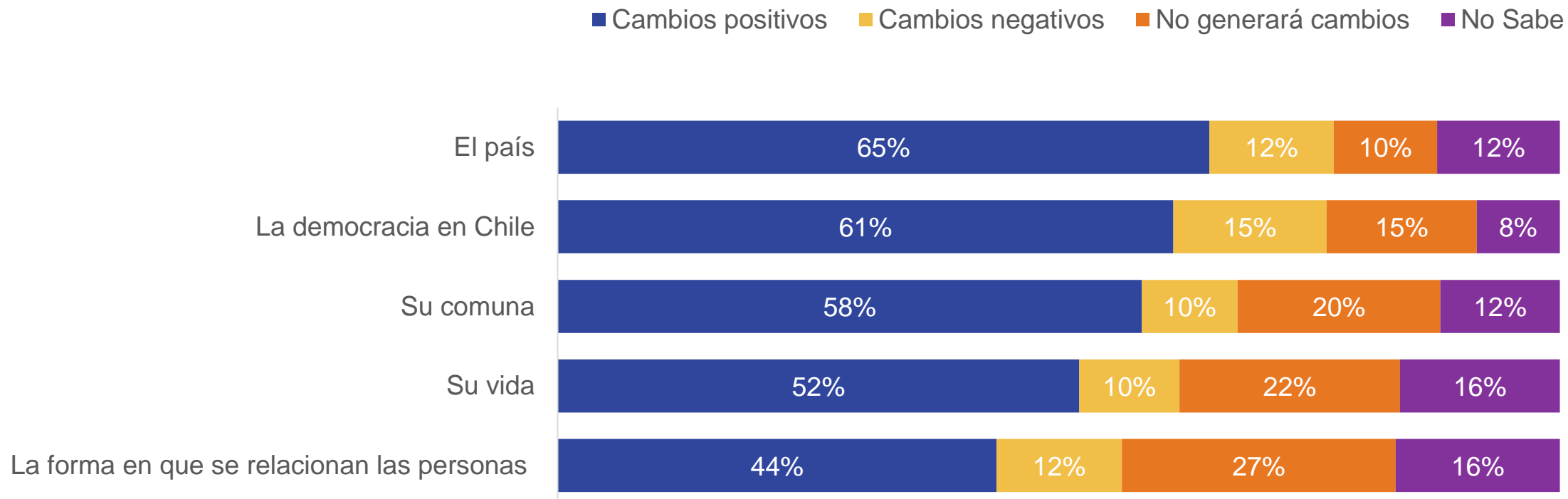
 Valor significativamente mayor
 Valor significativamente menor

CONDICIONES PARA UN PLEBISCITO SEGURO
ENCUESTA IPSOS-ESPACIO PÚBLICO



UNA NUEVA CONSTITUCIÓN TRAERÁ CAMBIOS POSITIVOS

Y en su opinión, ¿una nueva Constitución generará cambios positivos, negativos o no generará cambios en...? Base: 800, Total muestra



Cuando los resultados no suman 100, esto puede deberse al redondeo de la computadora, a respuestas múltiples o a la exclusión de respuestas no conocidas o no declaradas.

CONDICIONES PARA UN PLEBISCITO SEGURO
ENCUESTA IPSOS-ESPACIO PÚBLICO



¿QUIÉNES PERCIBEN CAMBIOS POSITIVOS?

Y en su opinión, ¿una nueva Constitución generará cambios positivos, negativos o no generará cambios en...? Base: Total muestra

% TRAERÁ CAMBIOS POSITIVOS	TOTAL	SEXO		REGIÓN		EDAD				GSE				VOTO		
		Hombre	Mujer	RM	Regiones	18 a 24 años	25 a 39 años	40 a 55 años	56 años y más	C1	C2	C3	D/E	Aprueba	Rechazo	No sabe
El País	65%	63%	67%	67%	64%	68%	66%	70%	54%	56%	65%	67%	65%	87%	4%	22%
La democracia en Chile	61%	57%	65%	68%	57%	65%	63%	64%	52%	54%	64%	61%	63%	81%	7%	23%
Su comuna	58%	57%	60%	59%	58%	62%	58%	62%	49%	50%	55%	58%	63%	78%	4%	18%
Su vida	52%	53%	51%	58%	48%	51%	55%	56%	43%	42%	55%	54%	51%	70%	2%	14%
La forma en que se relación las personas	44%	47%	41%	47%	42%	38%	47%	49%	39%	36%	45%	44%	45%	58%	4%	14%

Valor significativamente mayor
 Valor significativamente menor

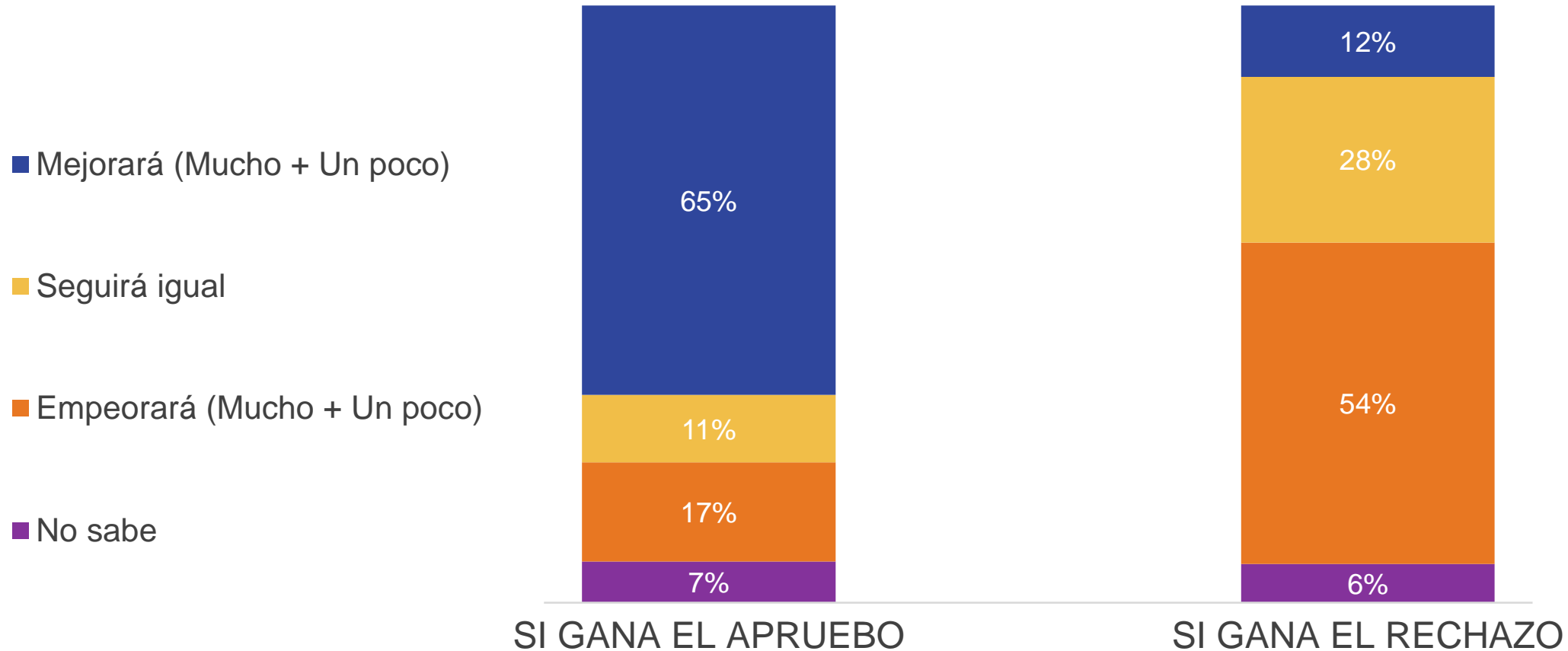
CONDICIONES PARA UN PLEBISCITO SEGURO
ENCUESTA IPSOS-ESPACIO PÚBLICO



EL PAÍS SI GANA....

Si la opción (...) gana el plebiscito, ¿Cree que el país ...?

Base: 800, Total muestra



Quando los resultados no suman 100, esto puede deberse al redondeo de la computadora, a respuestas múltiples o a la exclusión de respuestas no conocidas o no declaradas.

CONDICIONES PARA UN PLEBISCITO SEGURO
ENCUESTA IPSOS-ESPACIO PÚBLICO



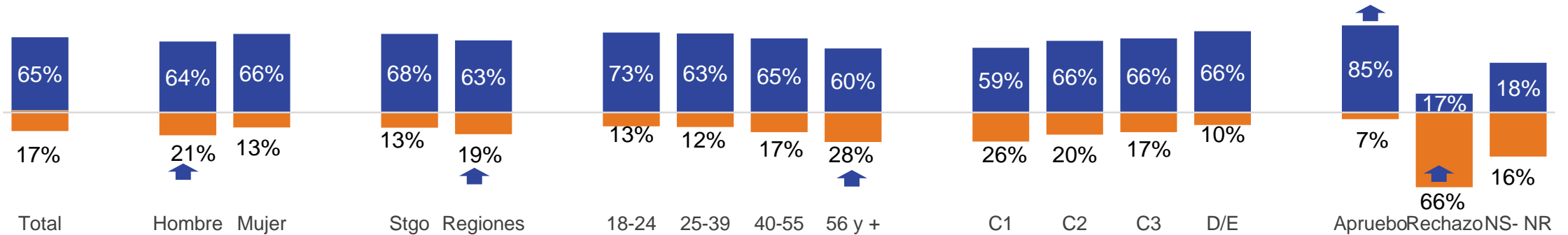
EL PAÍS SI GANA....

Si la opción (...) gana el plebiscito, ¿Cree que el país ...?

■ Mejorará un poco + mucho

■ Empeorará un poco + mucho

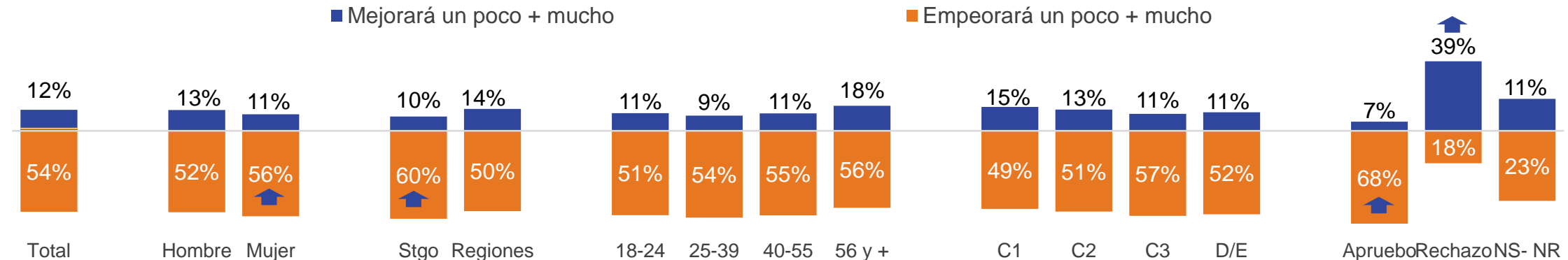
SI GANA EL APRUEBO



■ Mejorará un poco + mucho

■ Empeorará un poco + mucho

SI GANA EL RECHAZO



CONDICIONES PARA UN PLEBISCITO SEGURO
ENCUESTA IPSOS-ESPACIO PÚBLICO



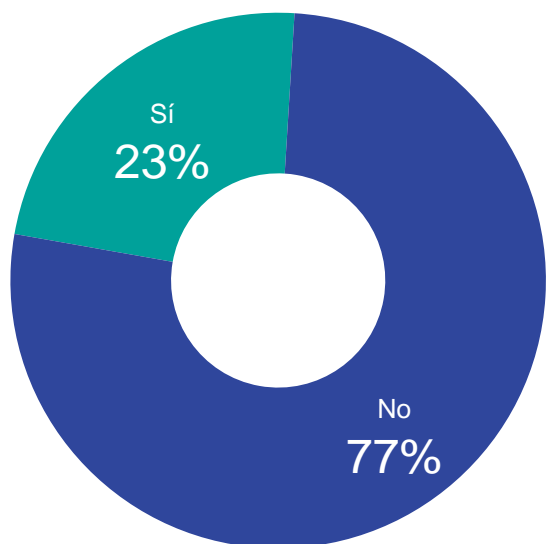
Cuando los resultados no suman 100, esto puede deberse al redondeo de la computadora, a respuestas múltiples o a la exclusión de respuestas no conocidas o no declaradas.

2. TEMORES Y PREOCUPACIONES RESPECTO DEL DÍA DE VOTACIÓN

23% DEBERÁ ACUDIR A VOTAR ACOMPAÑADO/A O ASISTIENDO A OTRAS PERSONAS

Independiente de si va a votar en estas elecciones, por favor indíquenos si debe cumplir con alguna de estas tareas: Base: 800 Total muestra

¿Deberá asistir acompañado/a o asistiendo a otros?



Debe acompañar o asistir a otras personas a votar (adultos mayores, personas con alguna discapacidad, por ejemplo)

17%

Usted debe ir a votar acompañado de menores de edad o personas a su cargo

9%

Usted necesita ser asistido o acompañado/a para ir a votar

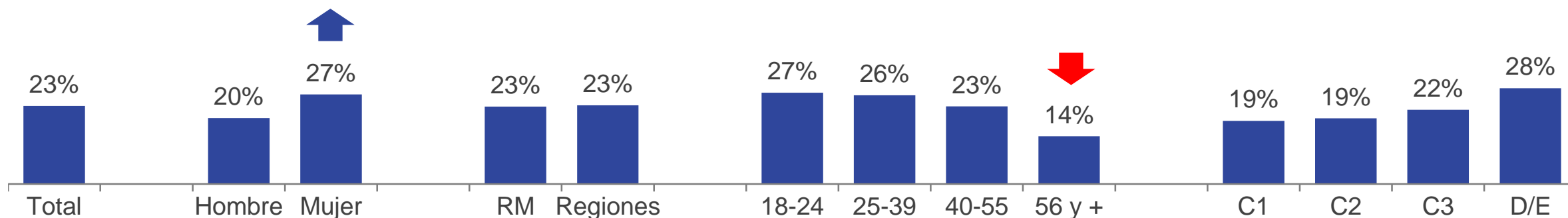
3%

Respuesta múltiple

23% DE PERSONAS DEBERÁ ACUDIR A VOTAR ACOMPAÑADO/A O ASISTIENDO A OTROS

Independiente de si va a votar en estas elecciones, por favor indíquenos si debe cumplir con alguna de estas tareas: Base: Total muestra

% Deberá asistir acompañado/a o asistiendo a otros



↑ Valor significativamente mayor
↓ Valor significativamente menor

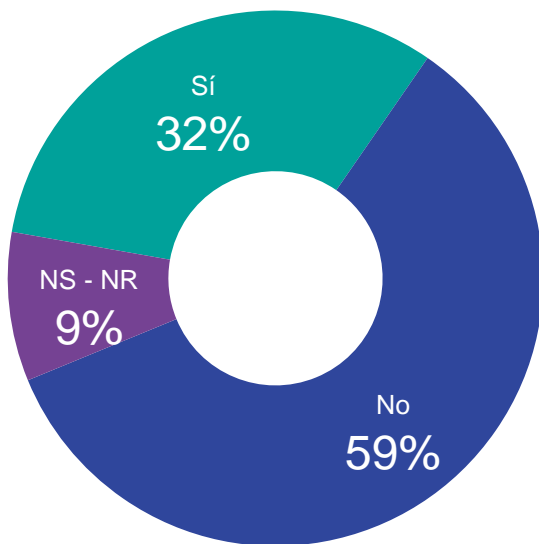
CONDICIONES PARA UN PLEBISCITO SEGURO
ENCUESTA IPSOS-ESPACIO PÚBLICO



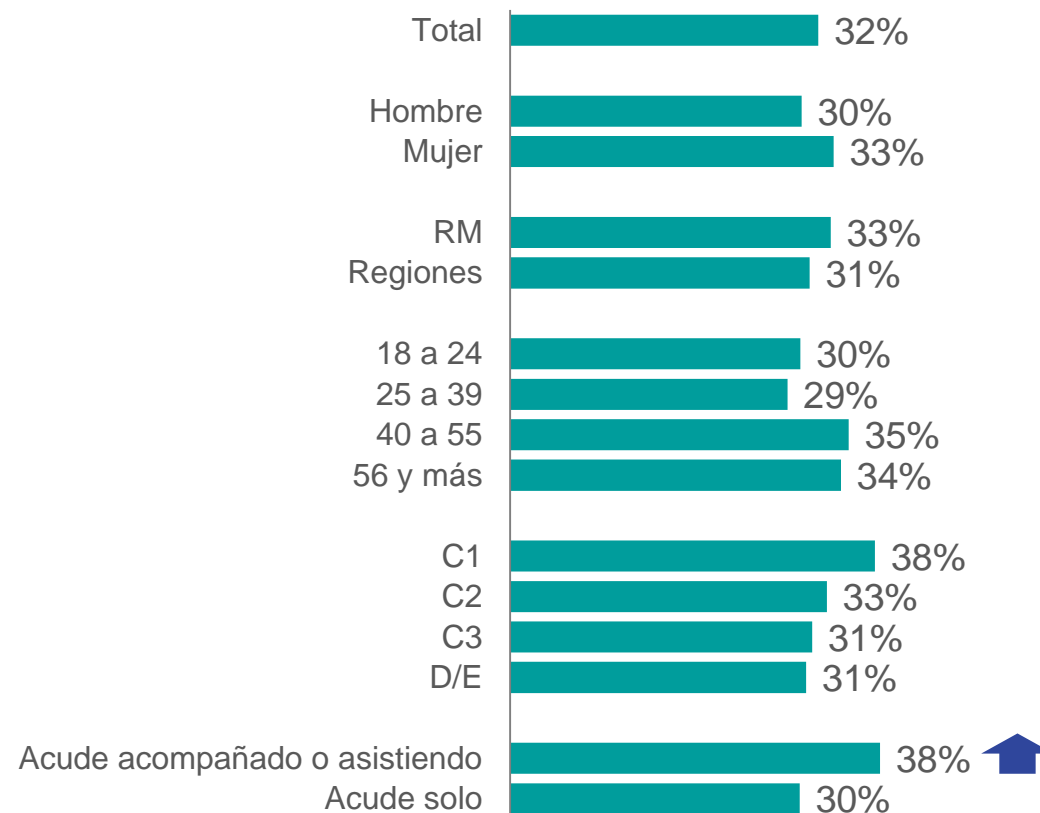
59% NO TIENE ALGUNA PREOCUPACIÓN ESPONTÁNEA RESPECTO DE CONCURRIR A VOTAR



¿Tiene usted alguna preocupación respecto de concurrir a votar al plebiscito?

Base: 800, Total muestra



% Sí, tiene alguna preocupación



 Valor significativamente mayor
 Valor significativamente menor

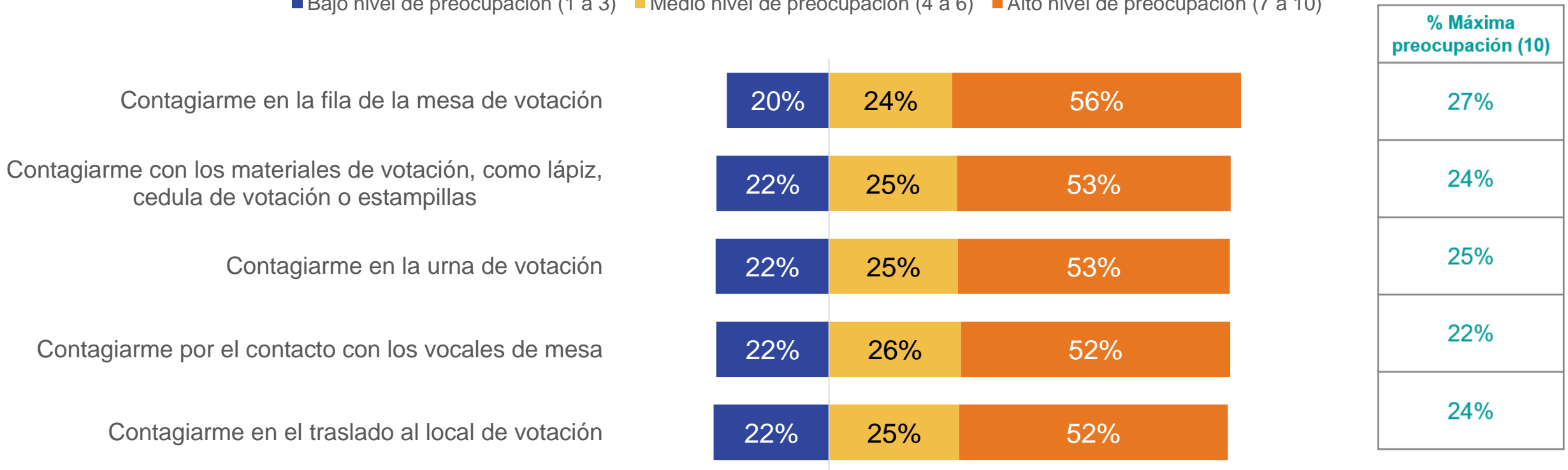
CONDICIONES PARA UN PLEBISCITO SEGURO
ENCUESTA IPSOS-ESPACIO PÚBLICO



TODOS LOS PASOS DEL ACTO DE VOTACIÓN PREOCUPAN POR IGUAL

Considerando la actual situación de pandemia de coronavirus, en una escala de 1 a 10, donde 1 significa “no me preocupa” y 10 “me preocupa mucho” ¿Cuánto le preocupan las siguientes situaciones sobre concurrir a votar al plebiscito? Base: 800 Total muestra

■ Bajo nivel de preocupación (1 a 3) ■ Medio nivel de preocupación (4 a 6) ■ Alto nivel de preocupación (7 a 10)



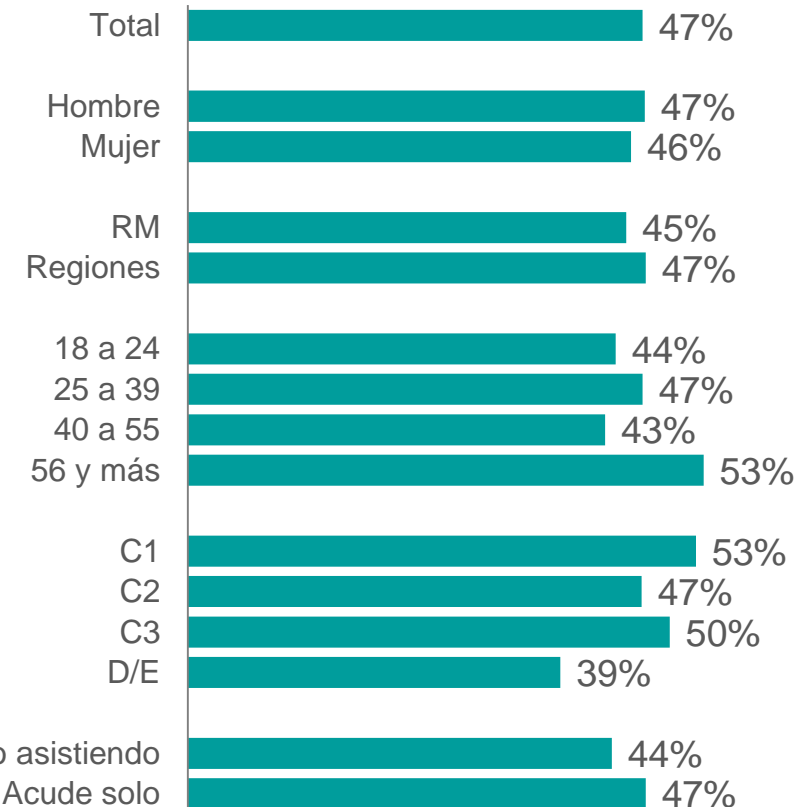
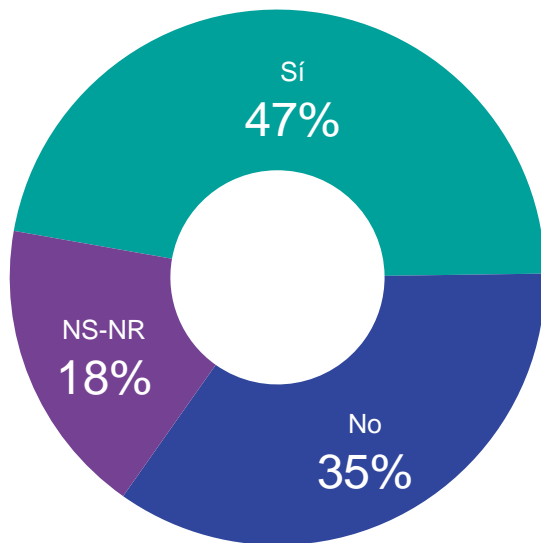
Cuando los resultados no suman 100, esto puede deberse al redondeo de la computadora, a respuestas múltiples o a la exclusión de respuestas no conocidas o no declaradas.

CONDICIONES PARA UN PLEBISCITO SEGURO
ENCUESTA IPSOS-ESPACIO PÚBLICO



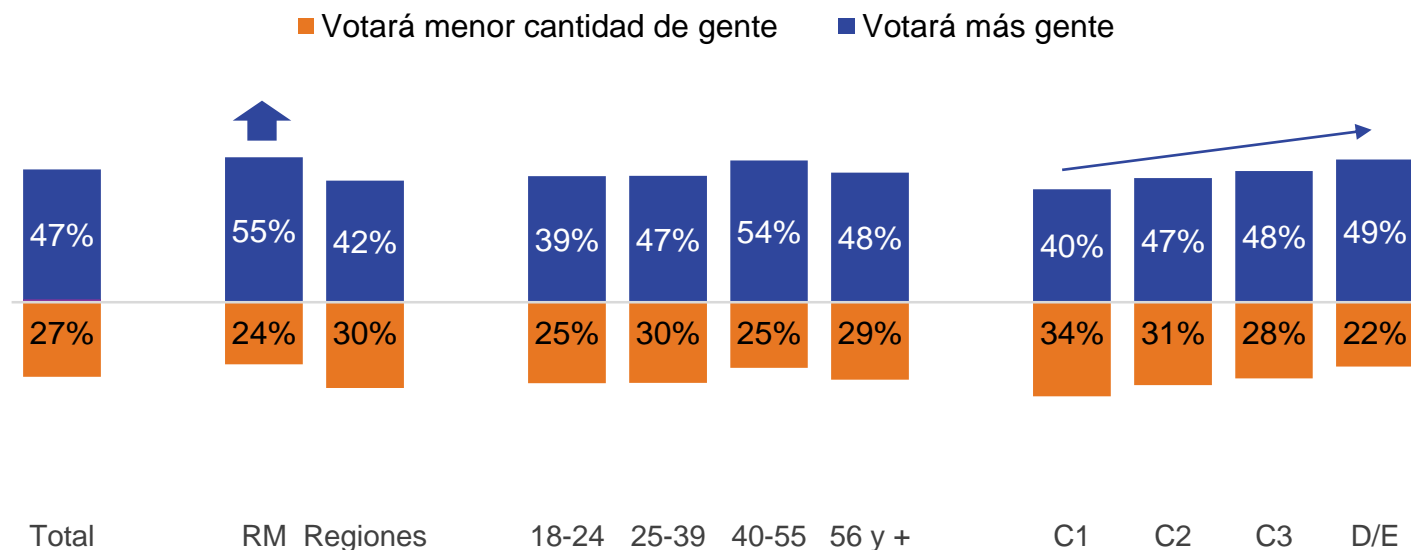
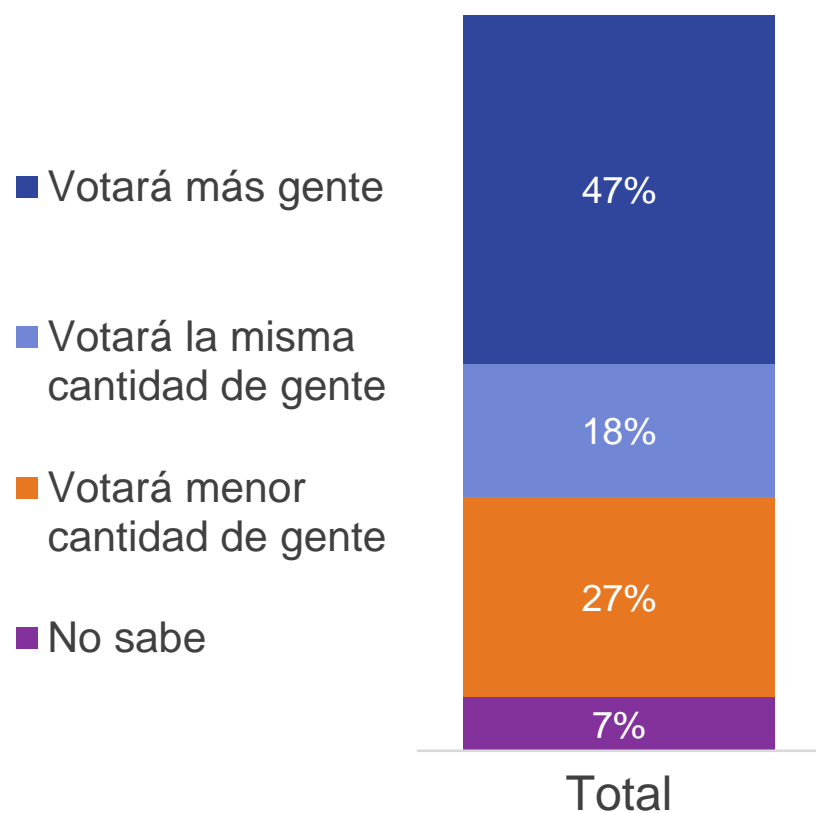
47% CREE QUE AUMENTARÁN LOS CONTAGIOS PRODUCTO DEL PLEBISCITO



¿Cree usted que aumentarán los contagios de COVID en el país después de la realización del plebiscito? Base: 800, Total muestra



47% CREE QUE VOTARÁN MÁS PERSONAS QUE EN LA ÚLTIMA ELECCIÓN

En su opinión, comparando con las últimas elecciones donde no había pandemia de coronavirus, usted cree que en el plebiscito del 25 de octubre... Base: 800, Total muestra



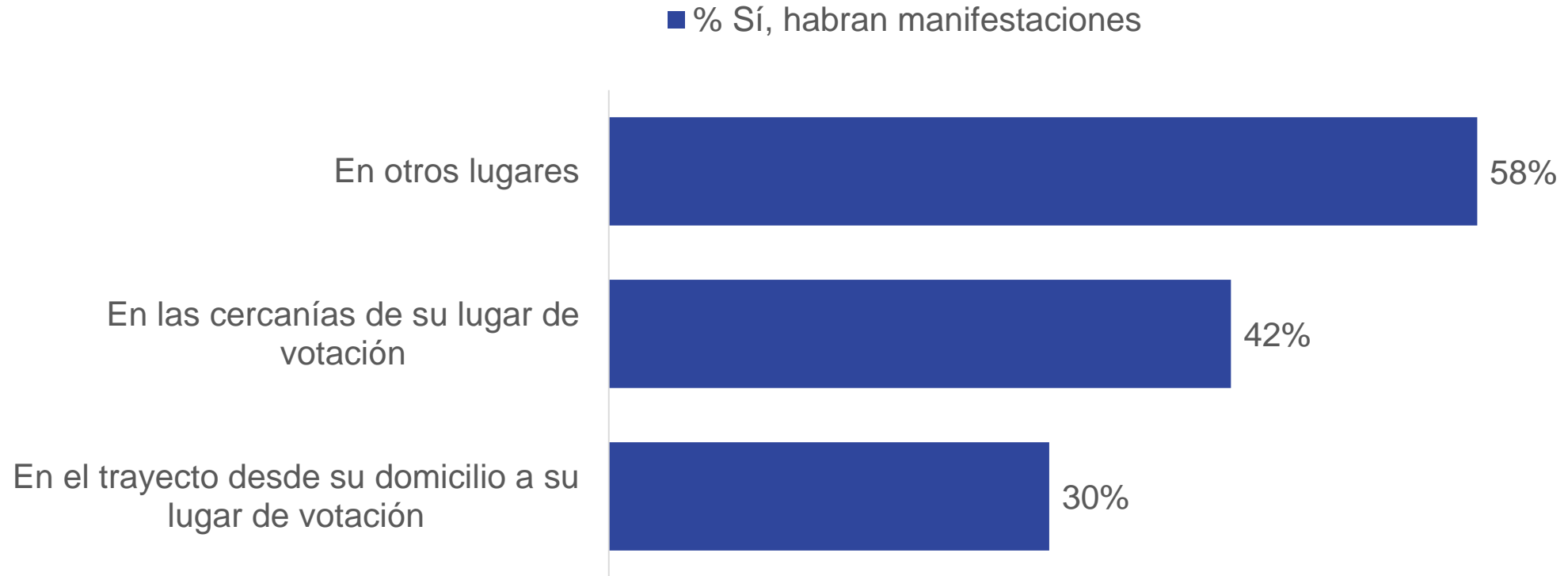
 Valor significativamente mayor
 Valor significativamente menor

CONDICIONES PARA UN PLEBISCITO SEGURO
ENCUESTA IPSOS-ESPACIO PÚBLICO



POSIBLES ENFRENTAMIENTOS POR MANIFESTACIONES

Cree usted que van a suceder enfrentamientos entre fuerzas de orden y seguridad con manifestantes en el día del plebiscito... Base: Total muestra

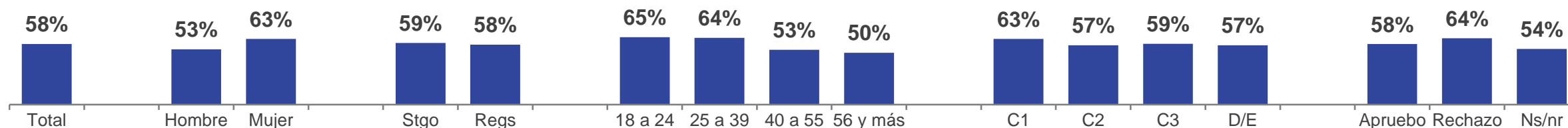


POSIBLES ENFRENTAMIENTOS POR MANIFESTACIONES

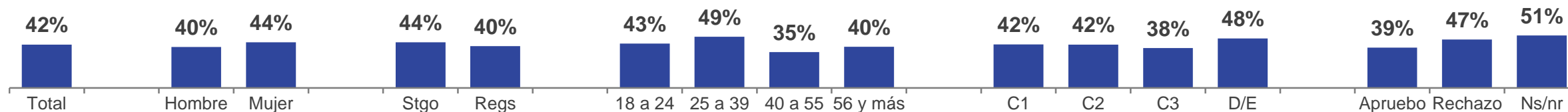
Cree usted que van a suceder enfrentamientos entre fuerzas de orden y seguridad con manifestantes en el día del plebiscito... Base: Total muestra

%Sí

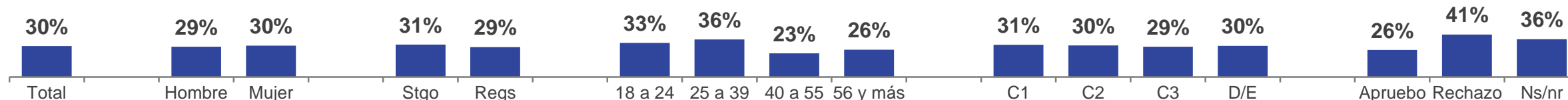
En otros lugares





En las cercanías de su lugar de votación



En el trayecto desde su domicilio a su lugar de votación



 Valor significativamente mayor
 Valor significativamente menor

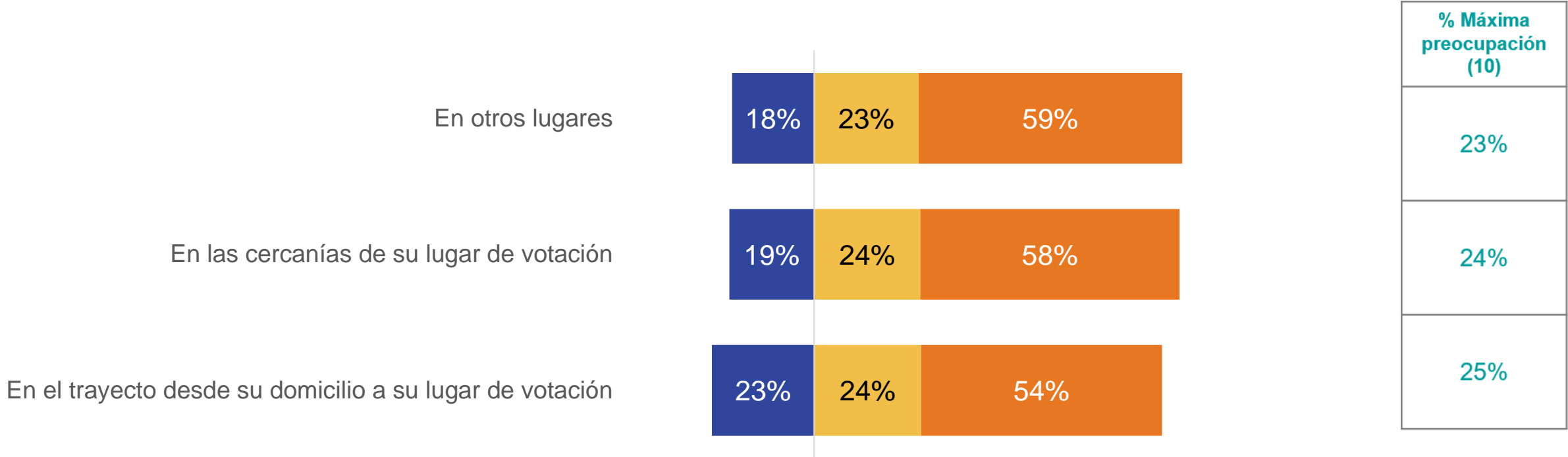
CONDICIONES PARA UN PLEBISCITO SEGURO
ENCUESTA IPSOS-ESPACIO PÚBLICO



NIVEL DE PREOCUPACIÓN POR POSIBLES ENFRENTAMIENTOS POR MANIFESTACIONES

En una escala de 1 a 10, donde 1 es “no me preocupa” y 10 “me preocupa mucho” ¿qué tanto le preocupa que sucedan enfrentamientos entre fuerzas de orden y seguridad con manifestantes en el día del plebiscito...? Base: 800 Total muestra

■ Baja preocupación (1 a 3) ■ Media preocupación (4 a 6) ■ Alta preocupación (7 a 10)

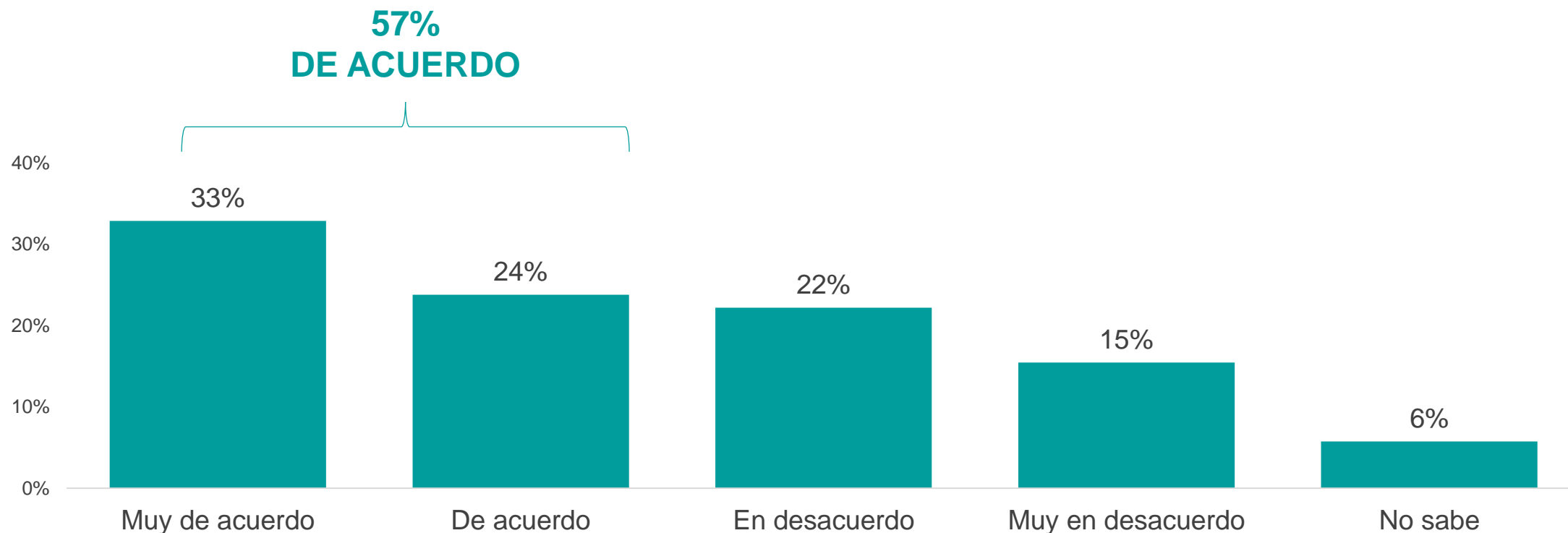


Quando los resultados no suman 100, esto puede deberse al redondeo de la computadora, a respuestas múltiples o a la exclusión de respuestas no conocidas o no declaradas.

3. LAS MEDIDAS DE SEGURIDAD EN EL PLEBISCITO

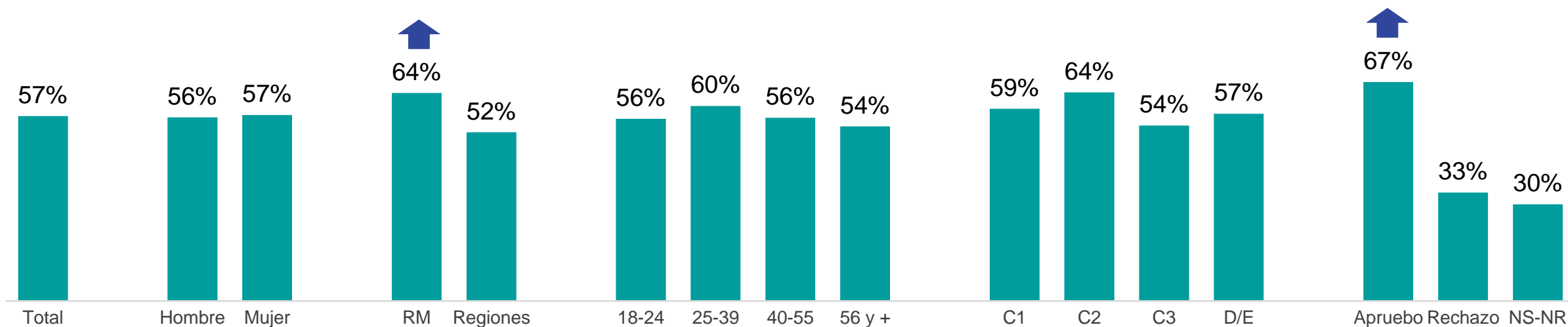
LEVANTAMIENTO DE CUARENTENA EN PLEBISCITO

Para las comunas que estén con restricción de salir de sus casas ¿Qué tan de acuerdo está usted con que se les levante la cuarentena ese día de votación? Base: Total muestra



LEVANTAMIENTO DE CUARENTENA EN PLEBISCITO

Para las comunas que estén con restricción de salir de sus casas ¿Qué tan de acuerdo está usted con que se les levante la cuarentena ese día de votación? Base: Total muestra



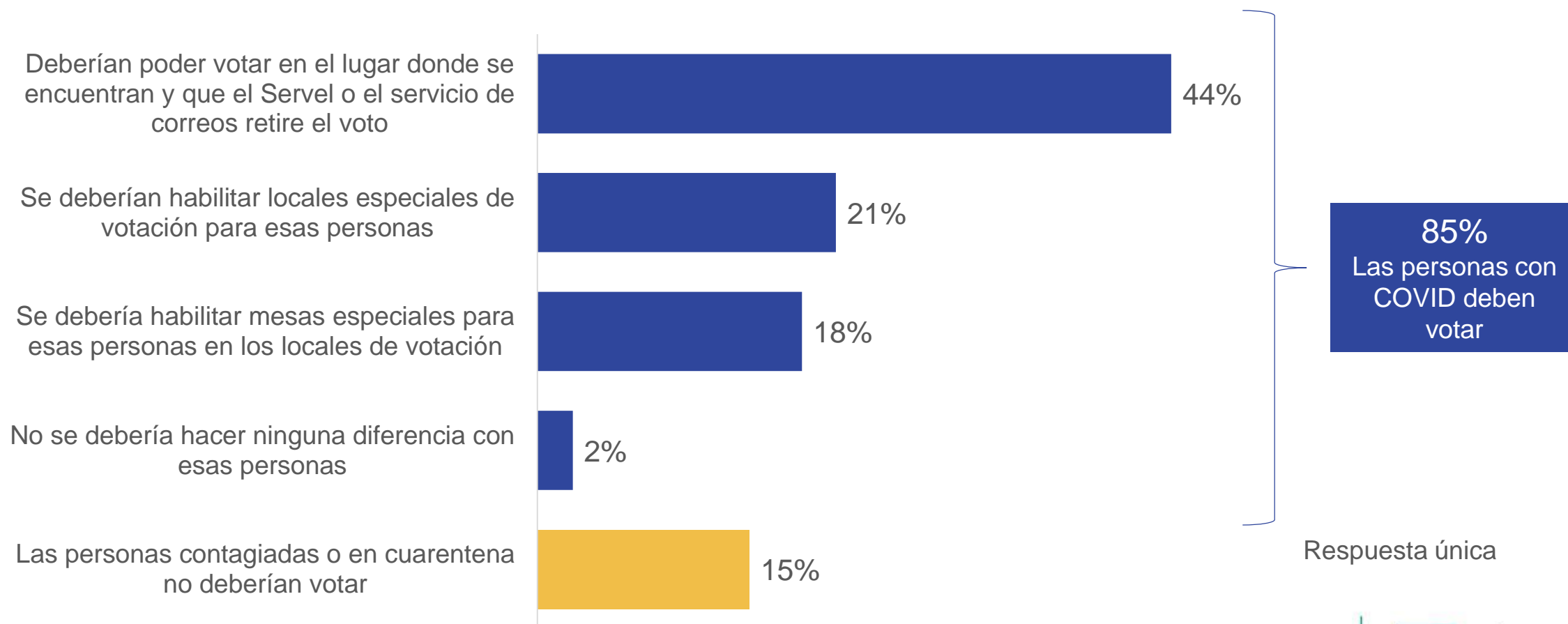
↑ Valor significativamente mayor
↓ Valor significativamente menor

CONDICIONES PARA UN PLEBISCITO SEGURO
ENCUESTA IPSOS-ESPACIO PÚBLICO



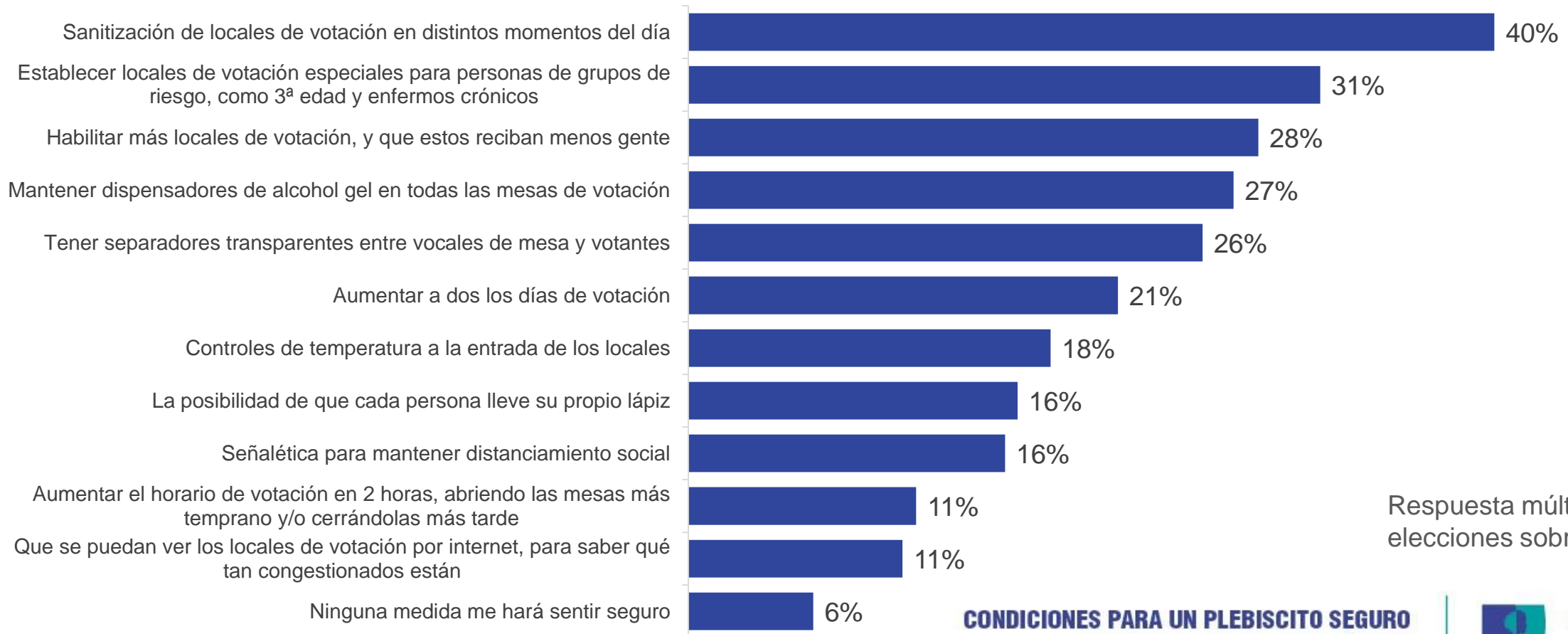
85% CONSIDERA QUE CONTAGIADOS CON COVID DEBEN VOTAR

¿Cómo cree usted que debería garantizarse el voto de las personas que se encuentran contagiadas con COVID o en cuarentena por posible contagio? Base: 800, Total muestra. Respuesta única.



MEDIDAS QUE GENERAN CONFIANZA: SANITIZACIÓN, LOCALES SEGMENTADOS Y CON MENOS VOTANTES

Personalmente, ¿Cuáles de las siguientes medidas le dan más confianza para ir a votar en forma segura? Marque las 3 más importantes Base: 800, Total muestra. Respuesta múltiple



Respuesta múltiple de 3 elecciones sobre 12 ítems

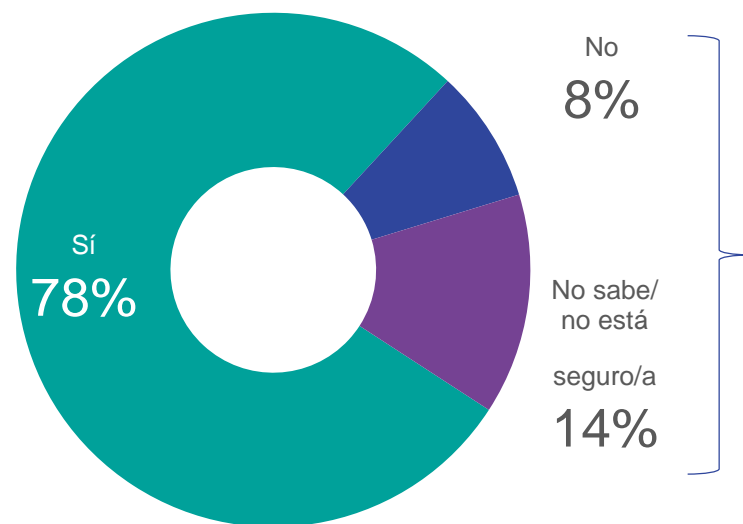
CONDICIONES PARA UN PLEBISCITO SEGURO
ENCUESTA IPSOS-ESPACIO PÚBLICO



LAS MEDIDAS SANITARIAS SÍ IMPACTAN EN LA PROBABILIDAD DE VOTAR

¿Usted va a votar en el plebiscito del próximo 25 de octubre?

Base: 800, Total muestra

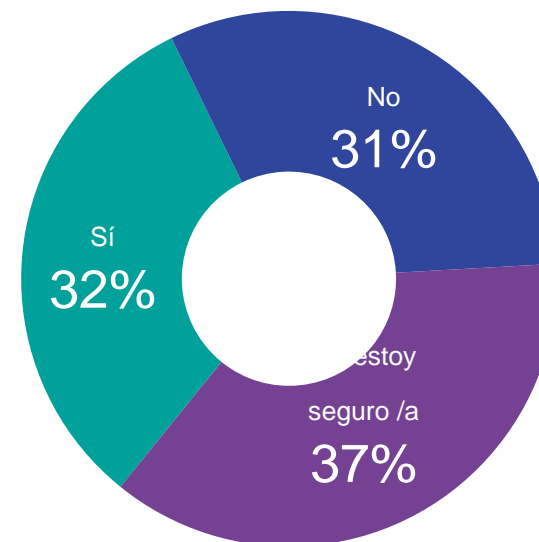


22%
No votaría o no lo ha decidido



Usted señaló anteriormente que [no votará/ no está seguro de votar] ¿Cree usted la implementación de estas medidas podrían convencerlo de ir a votar en el plebiscito del 25 de octubre?

Base: 158, Quienes no votarán o no están seguros de votar en el plebiscito



7%
de votantes se sumarían con medidas de seguridad

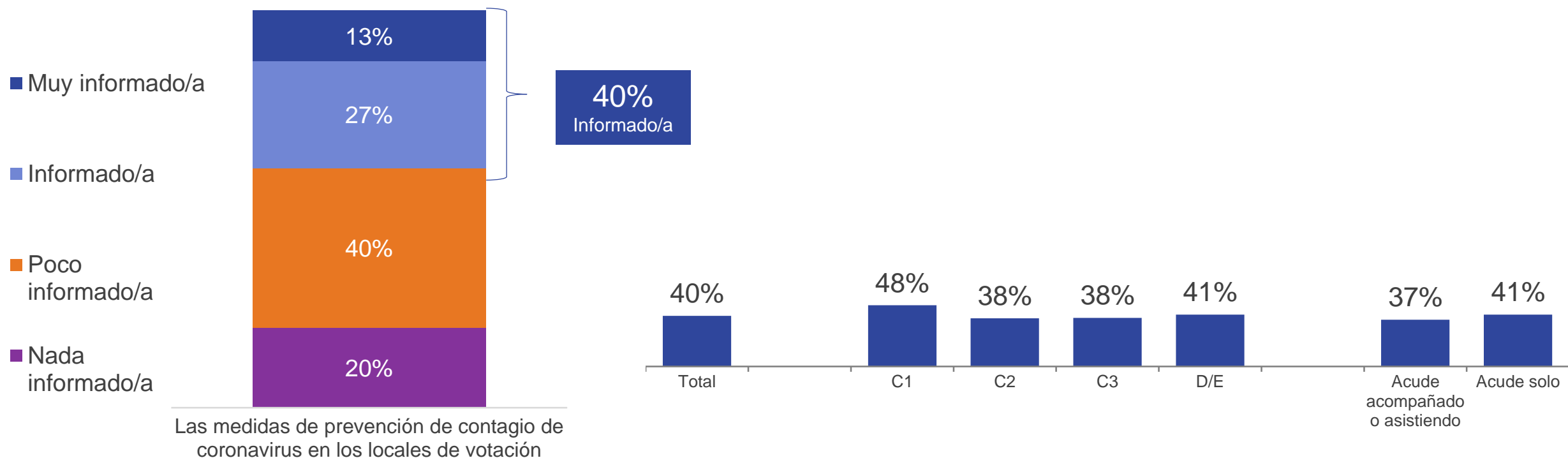
* La intención de asistir a votar corresponde a una declaración realizada a 2 meses previos al acto plebiscitario que puede variar en el tiempo y según contexto. Se consultó sólo con el objetivo de establecer si las medidas de seguridad tendrán impacto en esa decisión.

CONDICIONES PARA UN PLEBISCITO SEGURO
ENCUESTA IPSOS-ESPACIO PÚBLICO



40% ESTÁ INFORMADO RESPECTO A MEDIDAS DE PREVENCIÓN DE CONTAGIOS EN LUGARES DE VOTACIÓN

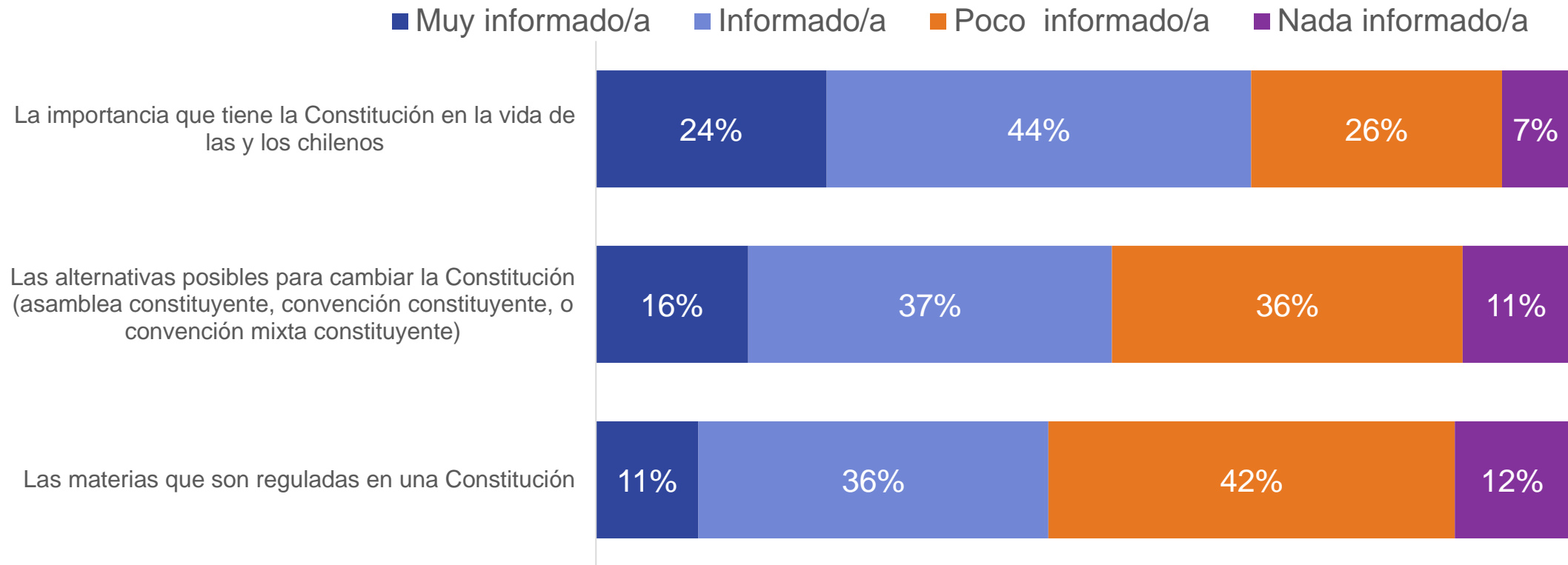
Considerando que el plebiscito se realizará el 25 octubre de este año ¿Usted diría que está nada, poco, algo o muy informado/a respecto de las medidas de prevención de contagio de coronavirus en los locales de votación? Base: 800, Total muestra



4. EL PLEBISCITO CONSTITUCIONAL

NIVEL DE CONOCIMIENTO SOBRE CONSTITUCIÓN

Considerando que el plebiscito se realizará el 25 octubre de este año ¿Usted diría que está nada, poco, algo o muy informado/a respecto de los siguientes aspectos de este tema? Base: 800, Total muestra



NIVEL DE CONOCIMIENTO SOBRE CONSTITUCIÓN Y PLEBISCITO

Considerando que el plebiscito se realizará el 25 octubre de este año ¿Usted diría que está nada, poco, algo o muy informado/a respecto de los siguientes aspectos de este tema? Base: 800, Total muestra

% INFORMADO (Muy + algo informado)	TOTAL	SEXO		REGIÓN		EDAD				GSE			
		Hombre	Mujer	RM	Regiones	18 a 24 años	25 a 39 años	40 a 55 años	56 años más	C1	C2	C3	D/E
La importancia que tiene la Constitución en la vida de las y los chilenos	67%	70%	65%	72%	64%	77%	65%	61%	69%	77%	74%	66%	64%
Las alternativas posibles para cambiar la Constitución (asamblea constituyente, convención constituyente, o convención mixta constituyente)	53%	57%	50%	56%	51%	57%	52%	46%	60%	61%	57%	51%	50%
Las materias que son reguladas en una Constitución	46%	51%	41%	48%	45%	42%	45%	42%	60%	64%	55%	45%	39%

Valor significativamente mayor
 Valor significativamente menor

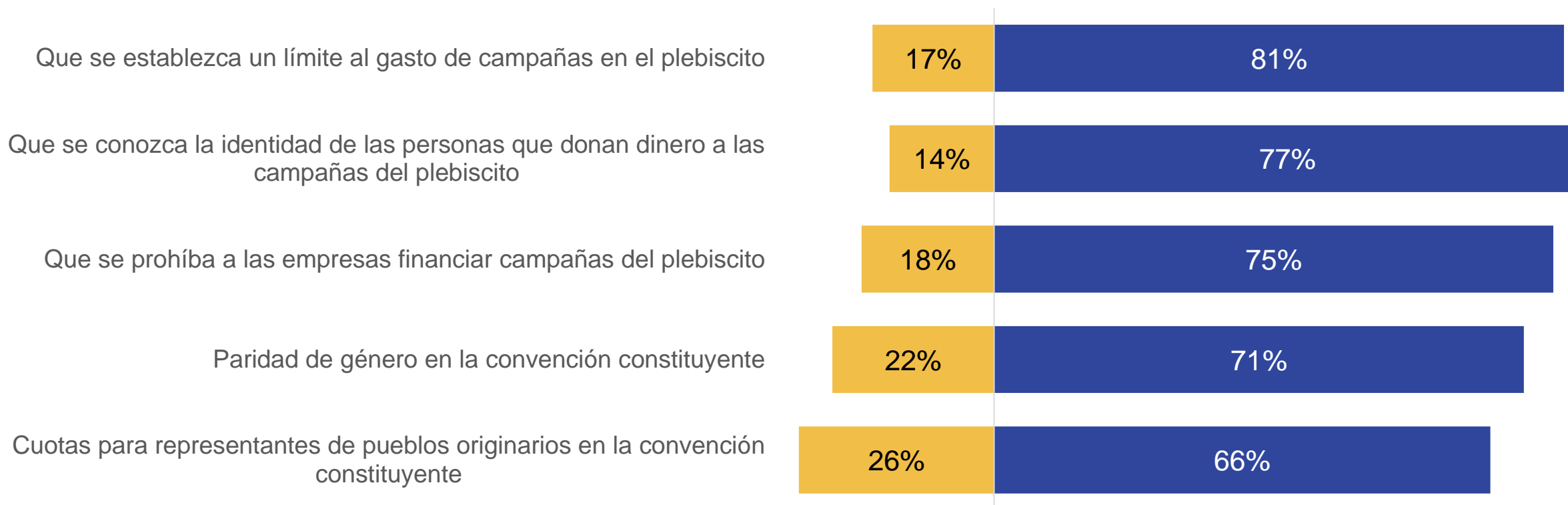
CONDICIONES PARA UN PLEBISCITO SEGURO
ENCUESTA IPSOS-ESPACIO PÚBLICO



LAS REGLAS EN EL PROCESO CONSTITUYENTE

De las siguientes medidas ¿Qué tan importante le parece que estén presentes en el proceso constituyente? Base: Total muestra

■ % Baja importancia (Nada+Algo) ■ % Alta importancia (Muy + Importante)



Cuando los resultados no suman 100, esto puede deberse al redondeo de la computadora, a respuestas múltiples o a la exclusión de respuestas no conocidas o no declaradas.

CONDICIONES PARA UN PLEBISCITO SEGURO
ENCUESTA IPSOS-ESPACIO PÚBLICO

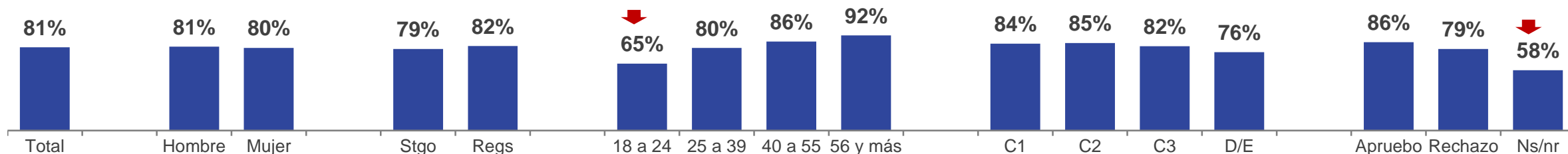


LAS REGLAS EN EL PROCESO CONSTITUYENTE

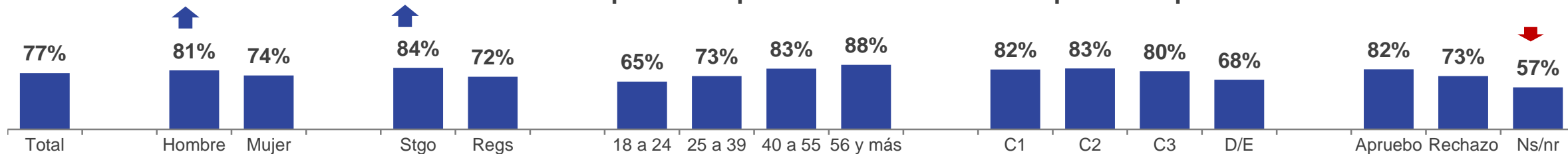
De las siguientes medidas ¿Qué tan importante le parece que estén presentes en el proceso constituyente? Base: Total muestra

%Muy importante + importante

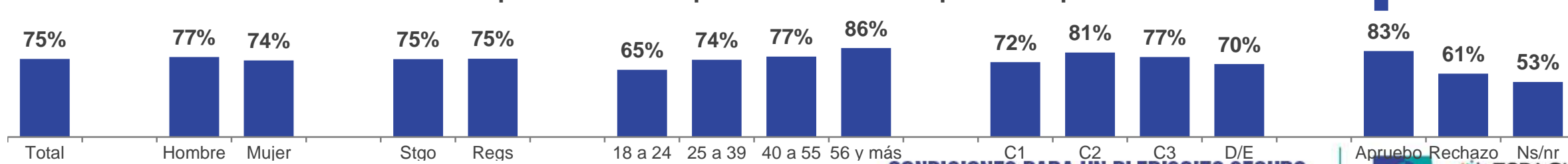
Que se establezca un límite al gasto de campañas en el plebiscito



Que se conozca la identidad de las personas que donan dinero a las campañas del plebiscito



Que se prohíba a las empresas financiar campañas del plebiscito



CONDICIONES PARA UN PLEBISCITO SEGURO
ENCUESTA IPSOS-ESPACIO PÚBLICO



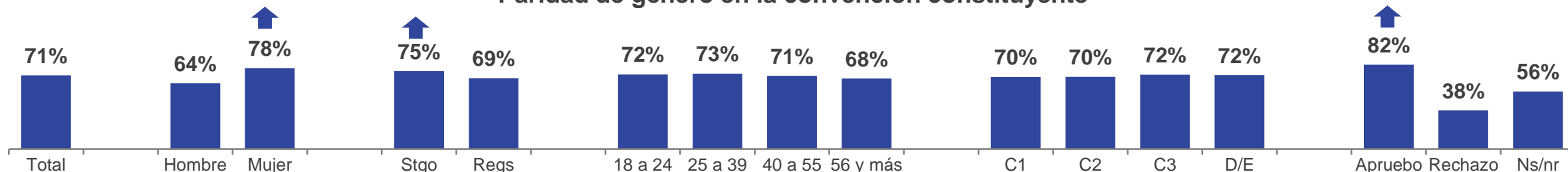
Valor significativamente mayor
 Valor significativamente menor

LAS REGLAS EN EL PROCESO CONSTITUYENTE

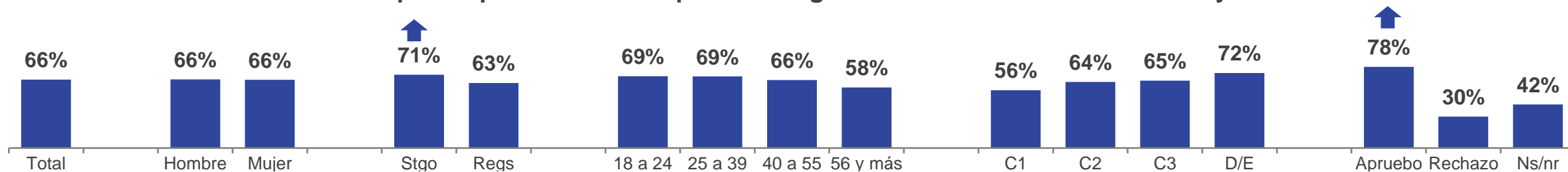
De las siguientes medidas ¿Qué tan importante le parece que estén presentes en el proceso constituyente? Base: Total muestra

%Muy importante + importante

Paridad de género en la convención constituyente



Cuotas para representantes de pueblos originarios en la convención constituyente



Valor significativamente mayor


Valor significativamente menor

CONDICIONES PARA UN PLEBISCITO SEGURO
ENCUESTA IPSOS-ESPACIO PÚBLICO



PRINCIPALES RESULTADOS

- El plebiscito constituyente se ha instalado como una oportunidad para un cambio para Chile. Una nueva Constitución se observa como una posibilidad de cambio positivo para el país, para la democracia y para la vida en las comunas.
- El día de la votación preocupa tanto por la exposición al contagio como por un posible contexto de manifestaciones que se puedan producir.
- Respecto a las posibilidades de contagio, ésta es una preocupación presente en todo proceso, desde el trayecto hasta la urna. A lo que suma un actual bajo nivel de conocimiento respecto de cómo se afrontará el plebiscito en medidas de seguridad sanitarias y una expectativa de un alto nivel de participación, incluso mayor que en la última elección.
- Las medidas de seguridad a implementar sí impactan positivamente en la probabilidad de votar. Y las más esperadas son la sanitización frecuente durante el día de votación, los locales segmentados y con menos votantes.
- No obstante, la ciudadanía apoya mayoritariamente medidas como levantar cuarentena el día del plebiscito y permitir que vote la población con COVID. Pero, con medidas especiales como voto con retiro a domicilio o locales especiales.



CONDICIONES PARA UN PLEBISCITO SEGURO

ENCUESTA IPSOS-ESPACIO PÚBLICO

Agosto 2020

¿Más información? Info.ipsos@ipsos.com



CONTACTOS DE PRENSA

Ipsos

Carolina Suez

Directora de Comunicaciones

+56 9 77533820

Carolina.suez@ipsos.com

Espacio Público

Carolina Mosso

Directora de Comunicaciones

+56 9 91446316

carolina.mosso@espaciopublico.cl

Francisca Arancibia

Periodista

+56 9 85345926

francisca.arancibia@espaciopublico.cl