

A UN AÑO Y MEDIO DE PANDEMIA

Percepciones de los líderes de
opinión de Latinoamérica

Julio 2021

GAME CHANGERS



El manejo de la crisis sanitaria y el proceso de vacunación impacta en la aprobación de gobiernos de Latinoamérica

Según la última encuesta de Ipsos realizada a líderes de opinión de América Latina, Chile es el país de la región que mejor ha manejado la crisis sanitaria (76%) y el proceso de vacunación (88%). En comparación con la medición de setiembre del 2020, este país subió 33 puntos en su manejo de la crisis sanitaria a raíz del COVID-19, pasando del puesto cinco al uno. Asimismo, su presidente, Sebastian Piñera, pasó de ocupar el tercer lugar al segundo puesto del ranking de aprobación presidencial con 50%.

En el primer lugar del ranking de aprobación presidencial se encuentra Luis Alberto Lacalle Pou, presidente de Uruguay, con 68%. Según los líderes de opinión, el manejo de la crisis sanitaria (73%) y proceso de vacunación (88%) por su Gobierno es el segundo mejor de la región, superado solo por Chile.

Por otro lado, los presidentes cuya aprobación bajó más desde setiembre del 2020 son: Alberto Fernández, presidente de Argentina, que pasó de 43% a 29%; Iván Duque, presidente de Colombia, pasó de 46% a 33%; y Miguel Díaz-Canel, presidente de Cuba, pasó de 26% a 19%.

En el caso de los países donde ha habido cambios de presidente en los últimos meses – como Ecuador con Guillermo Lasso y Perú con Francisco Sagasti – se aprecia una evaluación más favorable del desempeño de los presidentes y los procesos de vacunación en sus propios países mientras que la evaluación externa puede estar influida por la imagen de los gobernantes que los precedieron.



Ficha Técnica

Muestra

Universo: Líderes de opinión y periodistas destacados que difunden regularmente sus puntos de vista en los medios de comunicación de América Latina.

Tasa de Respuesta: 380 entrevistados en 14 países Latinoamericanos

Muestra: ¿Con cuáles de los siguientes medios colabora usted como periodista o columnista o no realiza esa labor habitualmente? (Respuesta Múltiple)

	%
Diario	51%
Página web	42%
Radio	32%
Revista	20%
Televisión señal abierta	20%
Televisión por cable	12%
Blog	11%
Agencia de noticias	9%
Otro	6%
Ninguno	8%

Campo

Técnica: Encuesta online a líderes de opinión

Fechas de aplicación: Del 30 de junio al 13 de julio del 2021

Contenido

- ¿En qué medida aprueba o desaprueba el desempeño de los siguientes gobernantes?
- ¿En qué medida aprueba o desaprueba el manejo de la crisis sanitaria desatada por el COVID-19 por los Gobiernos de cada uno de los siguientes países?
- ¿En qué medida aprueba o desaprueba el proceso de vacunación de los Gobiernos de cada uno de los siguientes países?

¿Cómo leer los resultados?

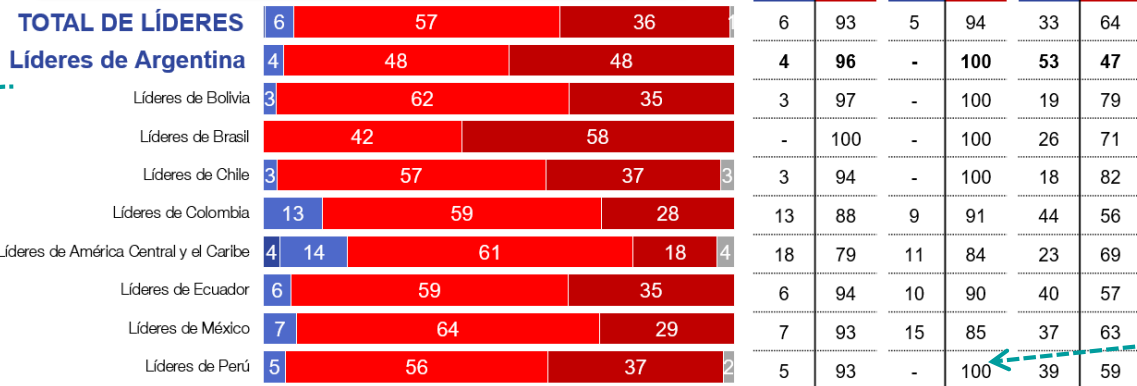
País por el que se está preguntando



[EJEMPLO]

EVALUACIÓN DE LA SITUACIÓN ECONÓMICA ACTUAL EN ARGENTINA

● Muy buena
 ● Buena
 ● Mala
 ● Muy mala
 ● No precisa



Top 2 Box & Bottom 2 Box

Opinión del total de entrevistados sobre el país mencionado en el título de la página

Opinión de los entrevistados de cada país sobre el país mencionado en el título de la página

Datos comparativos

¿Cómo califica la situación económica actual de Argentina?

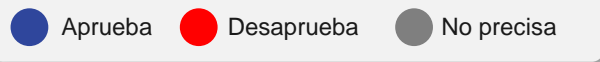
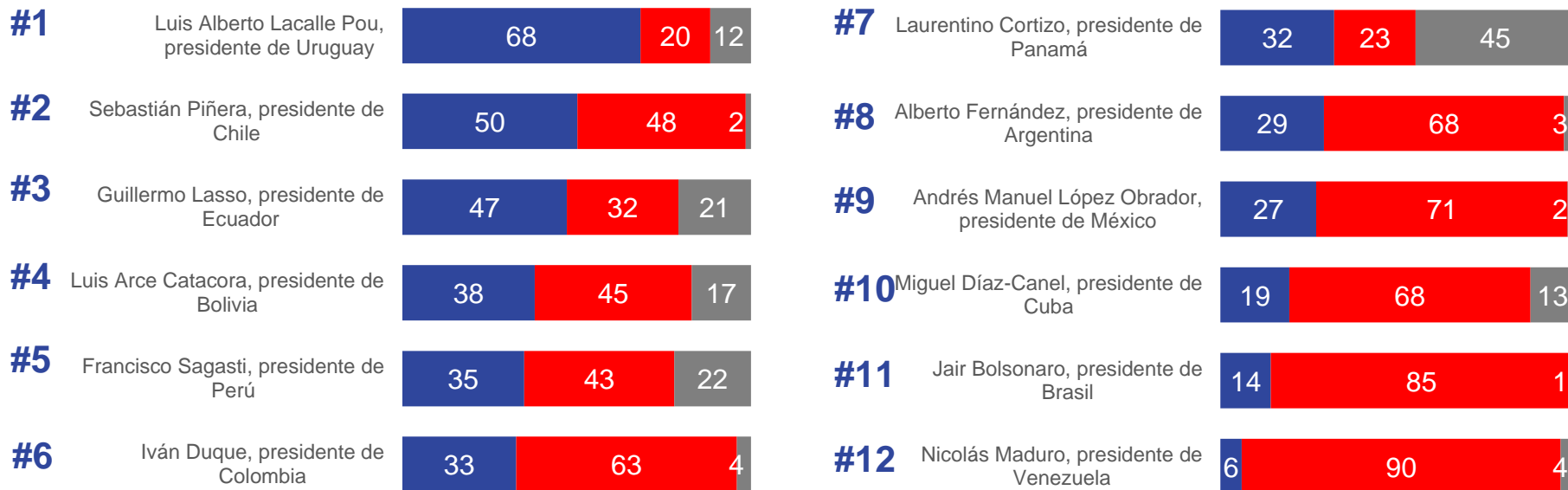
47 — © Ipsos | Encuesta a líderes de opinión de LA



APROBACIÓN PRESIDENCIAL

RANKING DE APROBACIÓN DE LOS JEFES DE ESTADO (%)

Porcentaje de aprobación por presidente



Base: 380 líderes de opinión de Brasil, Ecuador, Perú, Bolivia, Chile, Argentina, México, Colombia y 6 países de América Central y el Caribe

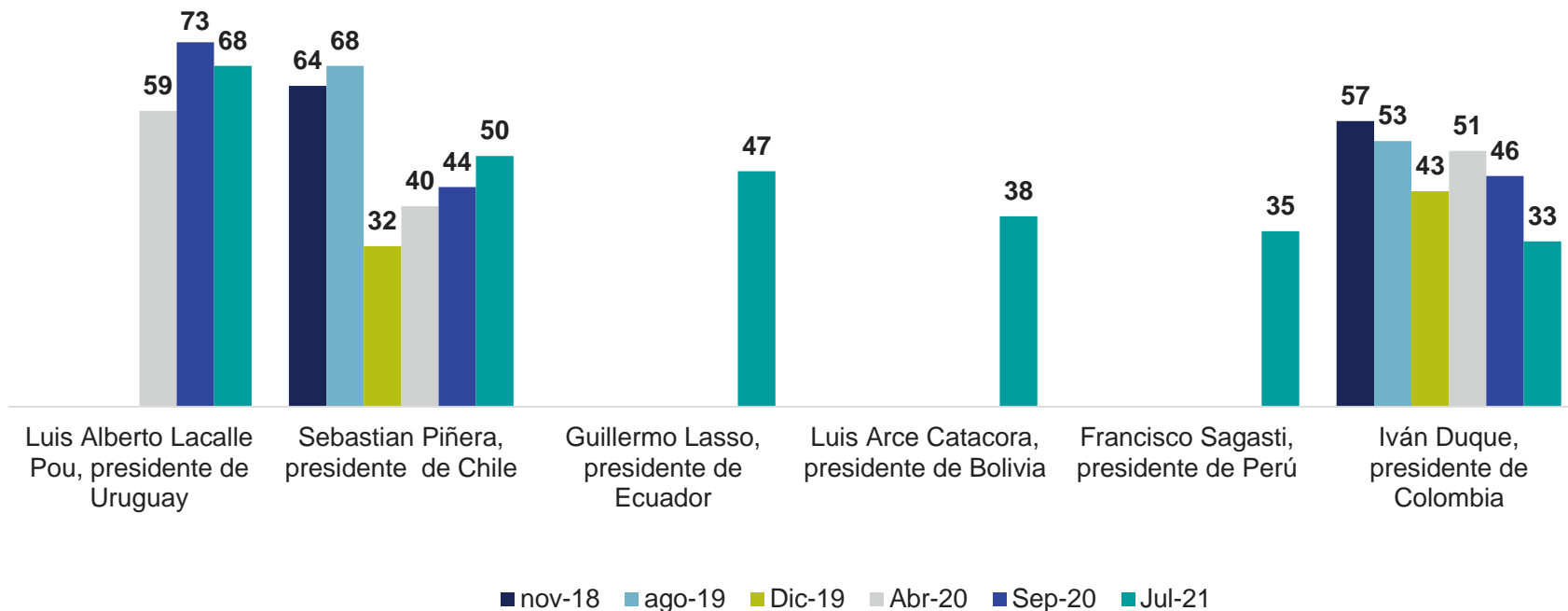
6 — © Ipsos | Encuesta a líderes de opinión de América Latina

P: ¿En qué medida aprueba o desaprueba el desempeño de los siguientes gobernantes?



RANKING COMPARATIVO DE APROBACIÓN DE LOS JEFES DE ESTADO: 2018 VS. 2021 (%)

Porcentaje de aprobación por presidente

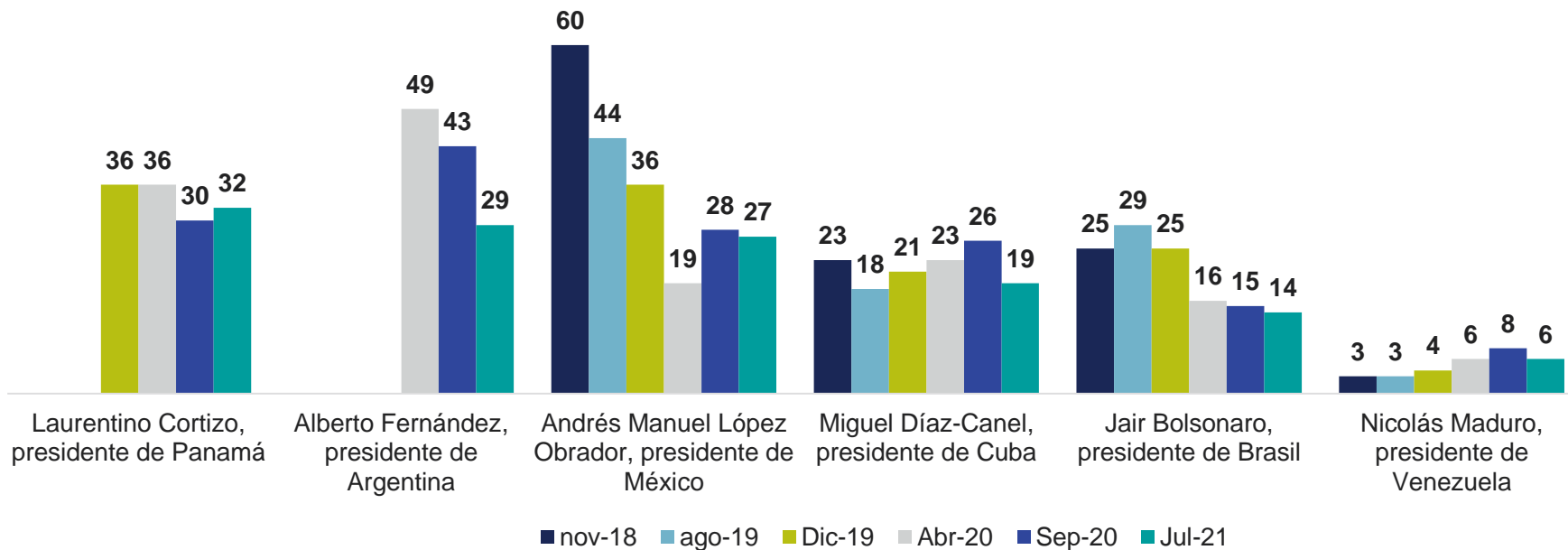


Nov 2018/ Ago 2019/ Dic 2019/ Abr 2020/ Sep 2020 / Jul 21: ¿En qué medida aprueba o desaprueba el desempeño de los siguientes gobernantes?

Base: 380 líderes de opinión de Brasil, Ecuador, Perú, Bolivia, Chile, Argentina, México, Colombia y 6 países de América Central y el Caribe

RANKING COMPARATIVO DE APROBACIÓN DE LOS JEFES DE ESTADO: 2018 VS. 2021 (%)

Porcentaje de aprobación por presidente



Nov 2018/ Ago 2019/ Dic 2019/ Abr 2020/ Sep 2020 / Jul 21: ¿En qué medida aprueba o desaprueba el desempeño de los siguientes gobernantes?

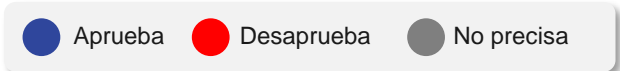
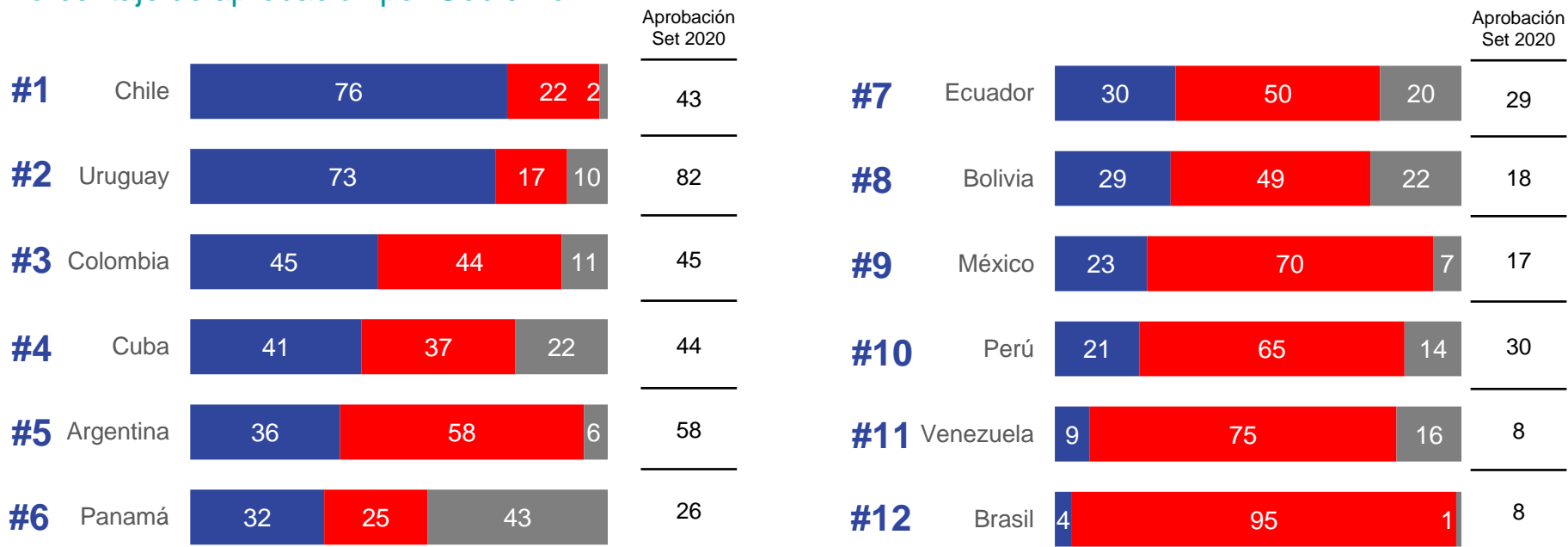
Base: 380 líderes de opinión de Brasil, Ecuador, Perú, Bolivia, Chile, Argentina, México, Colombia y 6 países de América Central y el Caribe

MANEJO DE LA CRISIS DEL CORONAVIRUS POR LOS GOBIERNOS



RANKING DE APROBACIÓN DEL MANEJO DE LA CRISIS DEL COVID-19 (%)

Porcentaje de aprobación por Gobierno

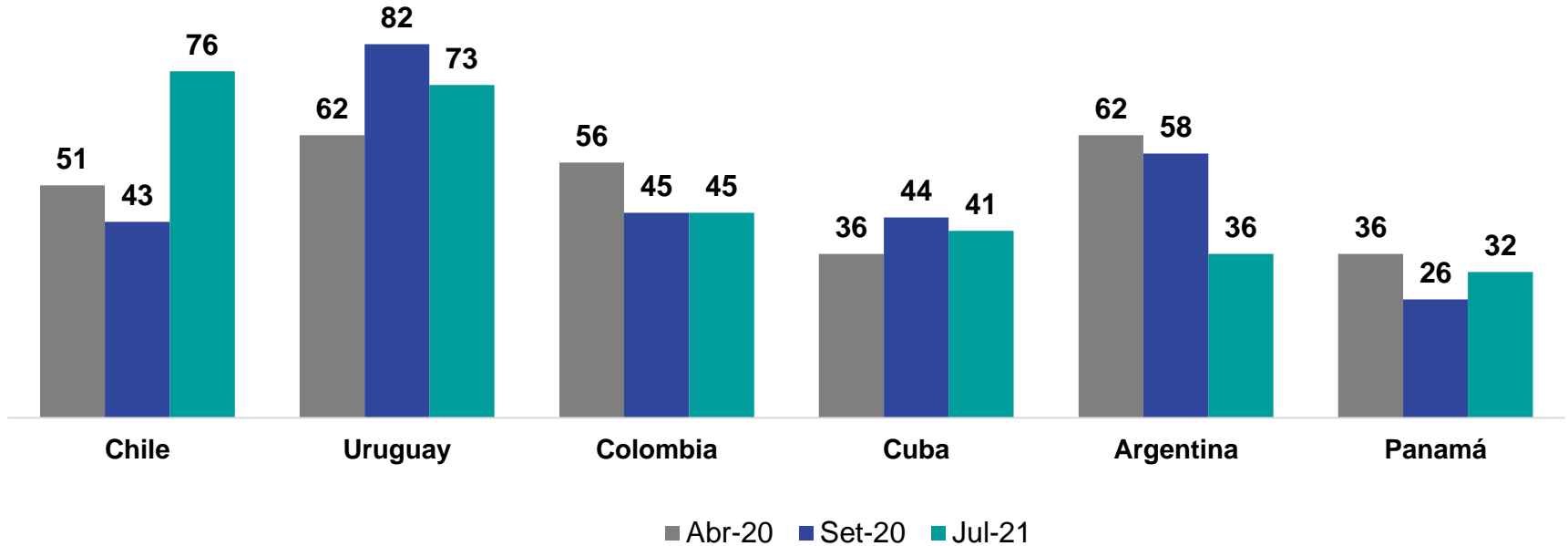


¿En qué medida aprueba o desaprueba el manejo de la crisis sanitaria desatada por el COVID-19 por los Gobiernos de cada uno de los siguientes países?

Base: 380 líderes de opinión de Brasil, Ecuador, Perú, Bolivia, Chile, Argentina, México, Colombia y 6 países de América Central y el Caribe

RANKING COMPARATIVO APROBACIÓN DEL MANEJO DE LA CRISIS DEL COVID-19 (%)

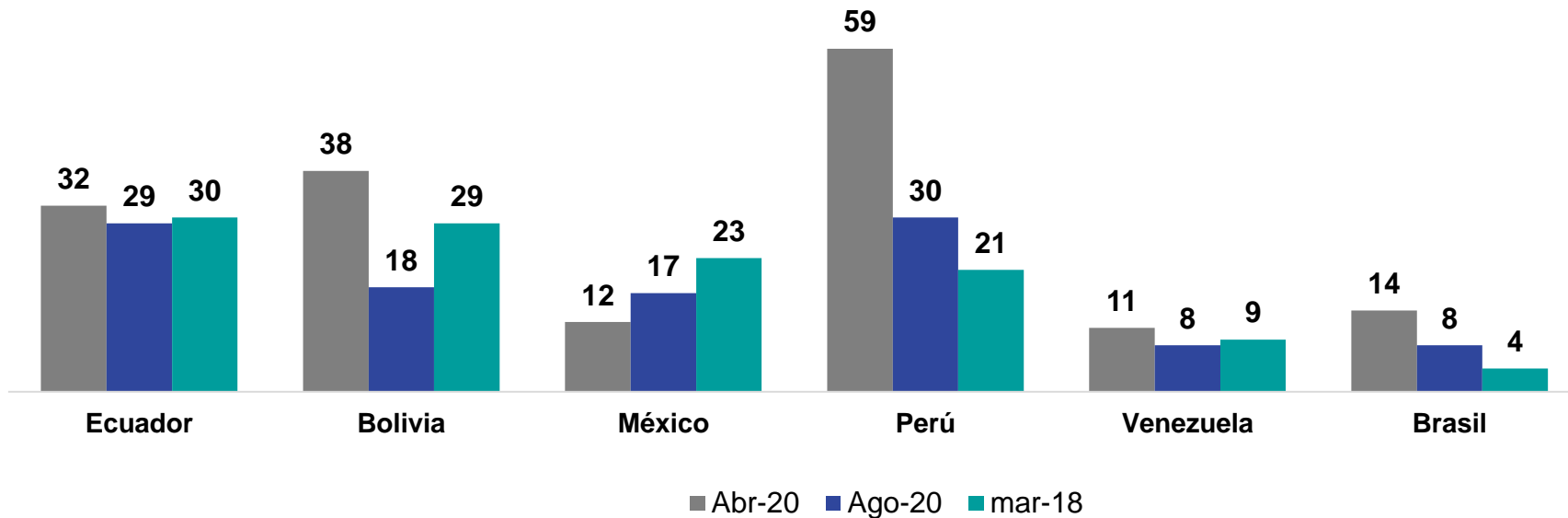
Porcentaje de aprobación por Gobierno



¿En qué medida aprueba o desaprueba el manejo de la crisis sanitaria desatada por el COVID-19 por los Gobiernos de cada uno de los siguientes países?

RANKING COMPARATIVO APROBACIÓN DEL MANEJO DE LA CRISIS DEL COVID-19 (%)

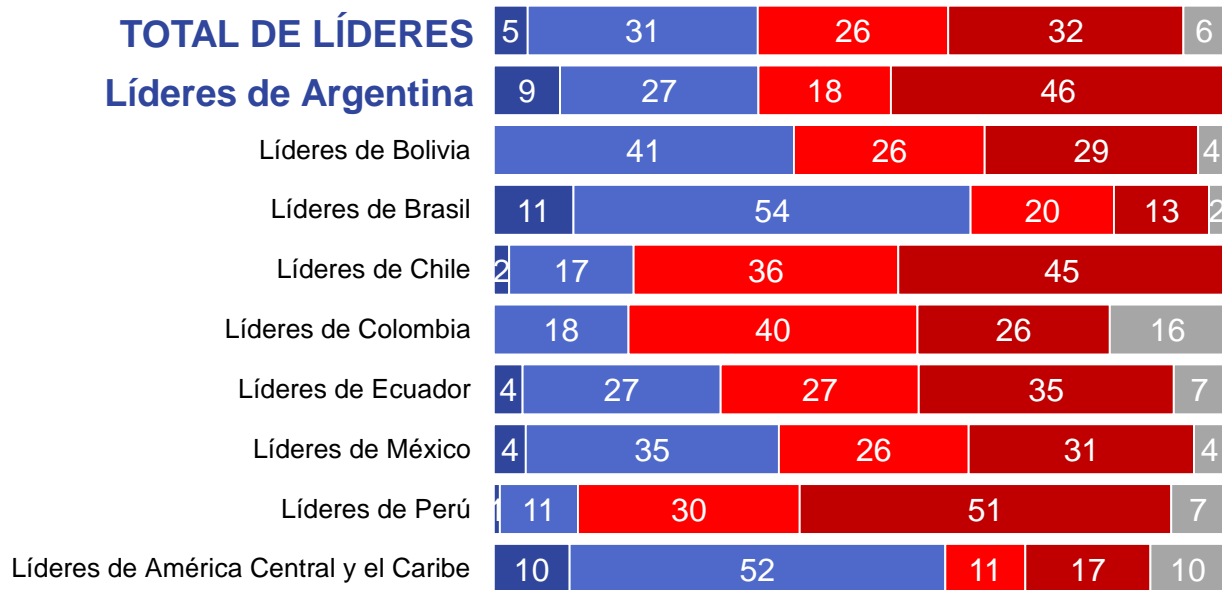
Porcentaje de aprobación por Gobierno



¿En qué medida aprueba o desaprueba el manejo de la crisis sanitaria desatada por el COVID-19 por los Gobiernos de cada uno de los siguientes países?



APROBACIÓN DEL MANEJO DE LA CRISIS DEL COVID-19 POR EL GOBIERNO DE ARGENTINA (%)



Aprueba 2021	Desaprueba 2021	Aprueba Set 2020	Desaprueba Set 2020
36	58	58	38
36	64	78	23
41	55	60	41
65	33	83	16
19	81	51	49
18	66	53	44
31	62	37	44
39	57	71	28
12	81	32	59
62	28	55	37

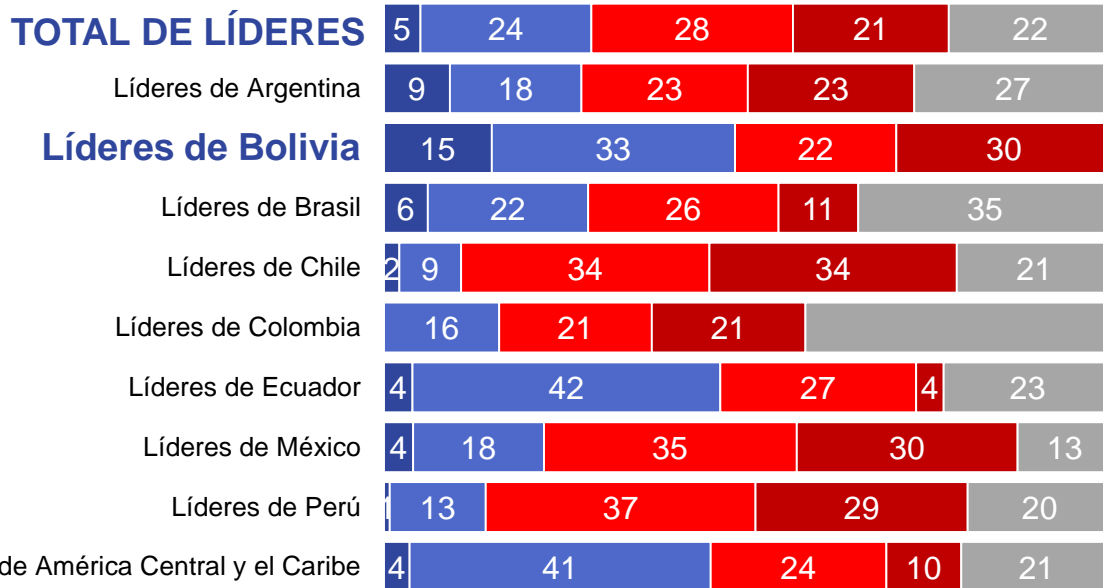
¿En qué medida aprueba o desaprueba el manejo de la crisis sanitaria desatada por el COVID-19 por los Gobiernos de cada uno de los siguientes países?

Base: 380 líderes de opinión de Brasil, Ecuador, Perú, Bolivia, Chile, Argentina, México, Colombia y 6 países de América Central y el Caribe





APROBACIÓN DEL MANEJO DE LA CRISIS DEL COVID-19 POR EL GOBIERNO DE BOLIVIA (%)



Aprueba 2021	Desaprueba 2021	Aprueba Set 2020	Desaprueba Set 2020
29	49	18	69
27	46	6	94
48	52	19	81
28	37	17	46
11	68	8	70
16	42	30	62
46	31	13	65
22	65	43	50
14	66	12	70
45	34	14	82

¿En qué medida aprueba o desaprueba el manejo de la crisis sanitaria desatada por el COVID-19 por los Gobiernos de cada uno de los siguientes países?

Base: 380 líderes de opinión de Brasil, Ecuador, Perú, Bolivia, Chile, Argentina, México, Colombia y 6 países de América Central y el Caribe

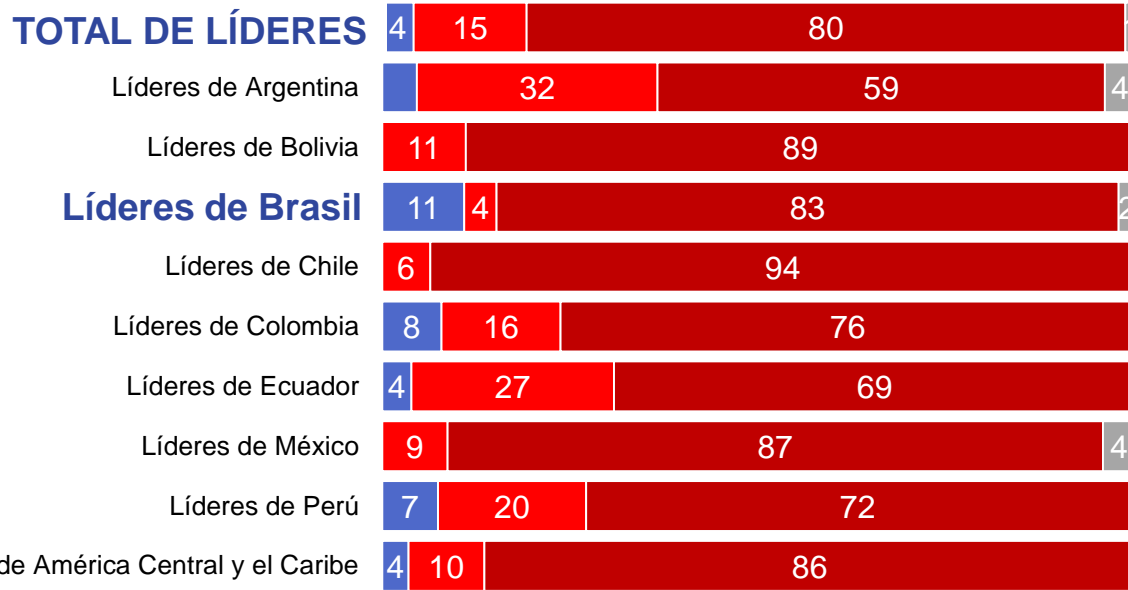




APROBACIÓN DEL MANEJO DE LA CRISIS DEL COVID-19 POR EL GOBIERNO DE BRASIL (%)



Aprueba 2021	Desaprueba 2021	Aprueba Set 2020	Desaprueba Set 2020
4	95	8	91
5	91	6	94
-	100	3	97
11	87	17	83
-	100	0	100
8	92	18	83
4	96	10	86
-	96	7	93
7	92	9	90
4	96	5	91



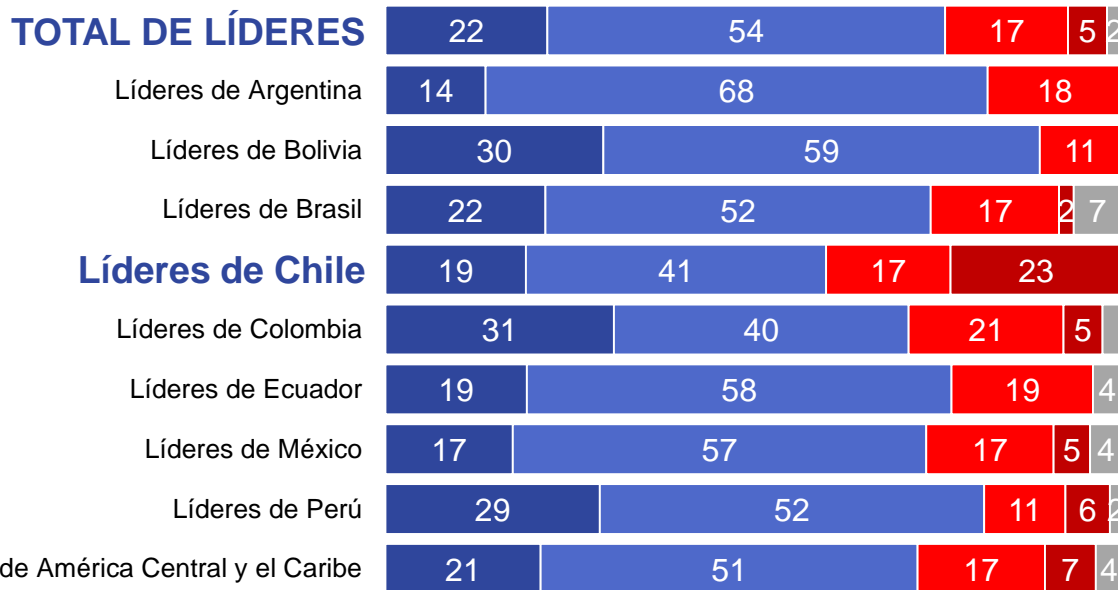
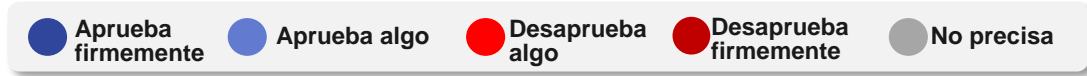
¿En qué medida aprueba o desaprueba el manejo de la crisis sanitaria desatada por el COVID-19 por los Gobiernos de cada uno de los siguientes países?

Base: 380 líderes de opinión de Brasil, Ecuador, Perú, Bolivia, Chile, Argentina, México, Colombia y 6 países de América Central y el Caribe





APROBACIÓN DEL MANEJO DE LA CRISIS DEL COVID-19 POR EL GOBIERNO DE CHILE (%)



Aprueba 2021	Desaprueba 2021	Aprueba Set 2020	Desaprueba Set 2020
76	22	43	53
82	18	22	78
89	11	44	53
74	19	43	42
60	40	43	57
71	26	65	32
77	19	48	42
74	22	43	57
81	17	46	53
72	24	32	64

¿En qué medida aprueba o desaprueba el manejo de la crisis sanitaria desatada por el COVID-19 por los Gobiernos de cada uno de los siguientes países?

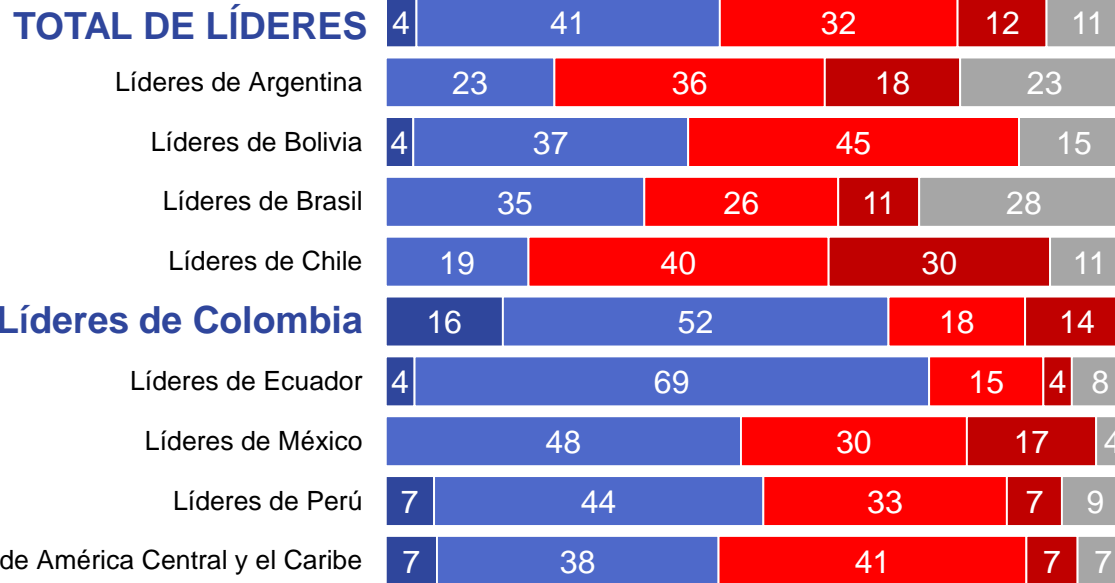
Base: 380 líderes de opinión de Brasil, Ecuador, Perú, Bolivia, Chile, Argentina, México, Colombia y 6 países de América Central y el Caribe



APROBACIÓN DEL MANEJO DE LA CRISIS DEL COVID-19 POR EL GOBIERNO DE COLOMBIA(%)

● Aprueba firmemente
 ● Aprueba algo
 ● Desaprueba algo
 ● Desaprueba firmemente
 ● No precisa

Aprueba 2021	Desaprueba 2021	Aprueba Set 2020	Desaprueba Set 2020
45	44	45	43
23	55	17	50
41	45	56	37
35	37	35	30
19	70	32	53
68	32	70	30
73	19	55	38
48	48	36	64
51	40	54	39
45	48	50	46



¿En qué medida aprueba o desaprueba el manejo de la crisis sanitaria desatada por el COVID-19 por los Gobiernos de cada uno de los siguientes países?

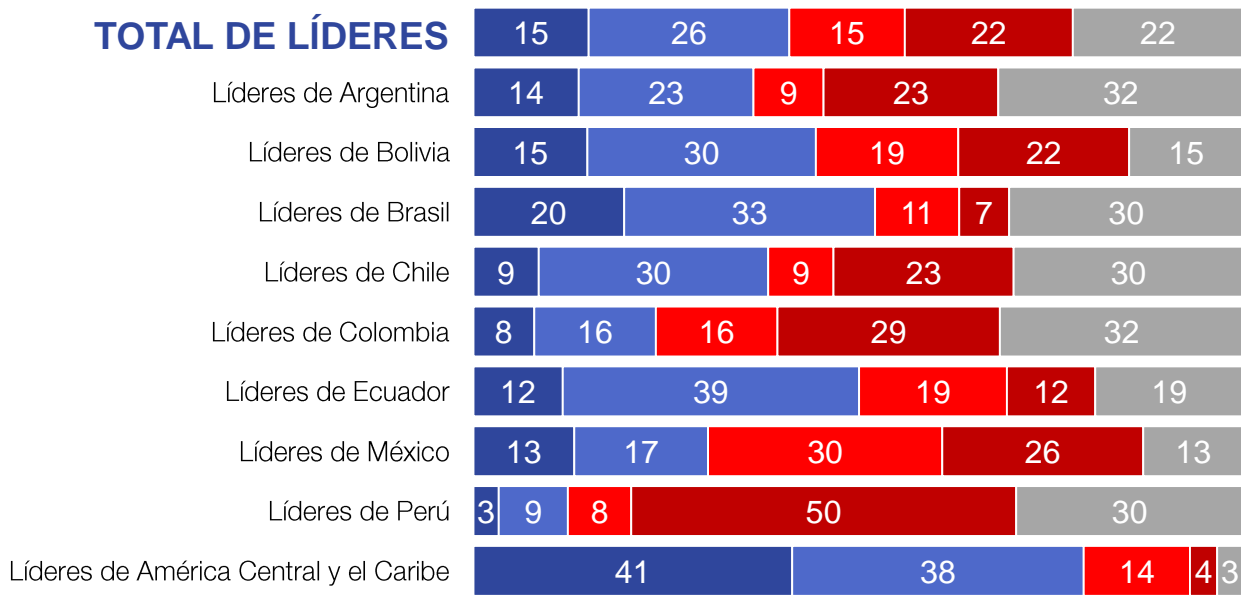
Base: 380 líderes de opinión de Brasil, Ecuador, Perú, Bolivia, Chile, Argentina, México, Colombia y 6 países de América Central y el Caribe



APROBACIÓN DEL MANEJO DE LA CRISIS DEL COVID-19 POR EL GOBIERNO DE CUBA (%)

● Aprueba firmemente
 ● Aprueba algo
 ● Desaprueba algo
 ● Desaprueba firmemente
 ● No precisa

TOTAL DE LÍDERES



Aprueba 2021	Desaprueba 2021	Aprueba Set 2020	Desaprueba Set 2020
41	37	44	28
36	32	39	12
45	41	59	28
52	17	39	35
38	32	40	22
24	45	38	35
50	31	24	34
31	57	64	36
12	58	23	29
79	17	68	23

¿En qué medida aprueba o desaprueba el manejo de la crisis sanitaria desatada por el COVID-19 por los Gobiernos de cada uno de los siguientes países?

Base: 380 líderes de opinión de Brasil, Ecuador, Perú, Bolivia, Chile, Argentina, México, Colombia y 6 países de América Central y el Caribe

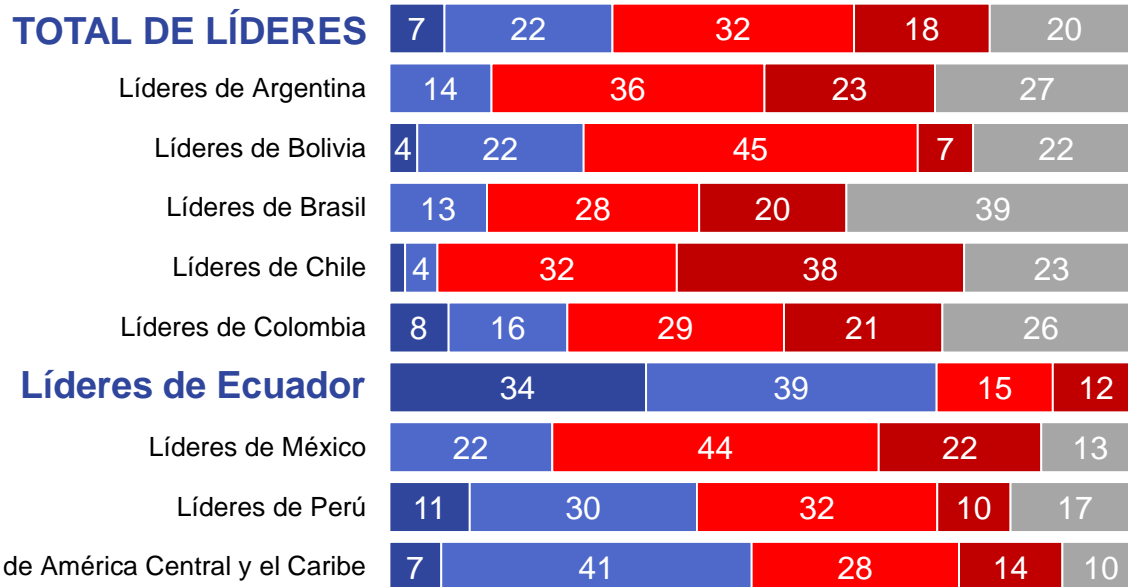




APROBACIÓN DEL MANEJO DE LA CRISIS DEL COVID-19 POR EL GOBIERNO DE ECUADOR (%)



Aprueba 2021	Desaprueba 2021	Aprueba Set 2020	Desaprueba Set 2020
30	50	29	61
14	59	11	72
26	52	28	69
13	48	11	63
6	70	6	79
24	50	41	53
73	27	48	52
22	65	50	43
41	42	40	53
48	41	27	64



¿En qué medida aprueba o desaprueba el manejo de la crisis sanitaria desatada por el COVID-19 por los Gobiernos de cada uno de los siguientes países?

Base: 380 líderes de opinión de Brasil, Ecuador, Perú, Bolivia, Chile, Argentina, México, Colombia y 6 países de América Central y el Caribe

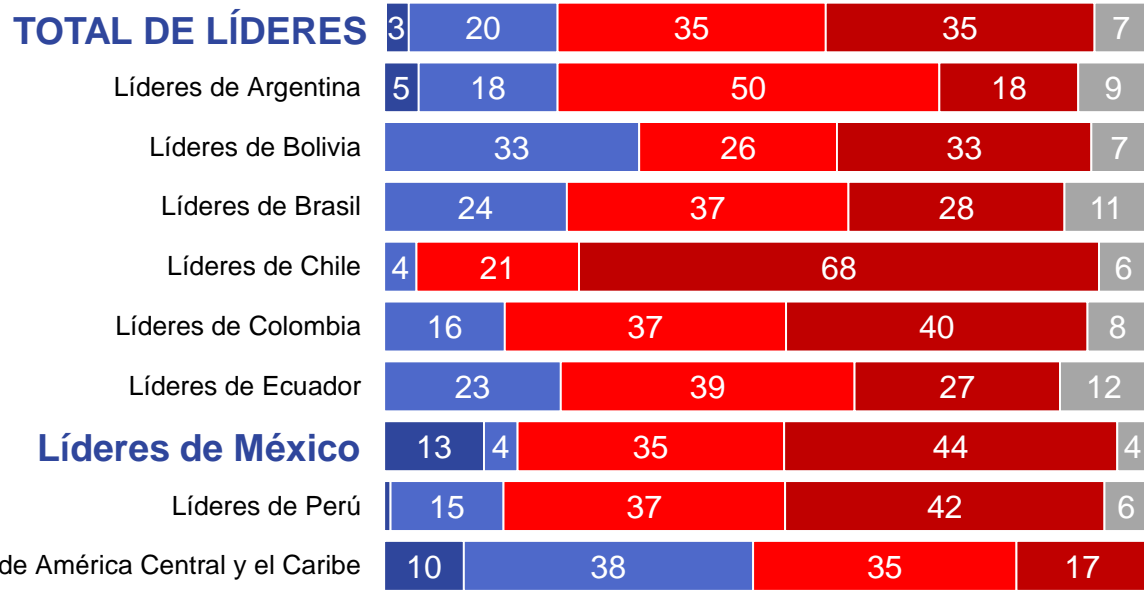




APROBACIÓN DEL MANEJO DE LA CRISIS DEL COVID-19 POR EL GOBIERNO DE MÉXICO (%)

● Aprueba firmemente
 ● Aprueba algo
 ● Desaprueba algo
 ● Desaprueba firmemente
 ● No precisa

Aprueba 2021	Desaprueba 2021	Aprueba Set 2020	Desaprueba Set 2020
23	70	17	78
23	68	11	89
33	59	16	78
24	65	15	67
4	89	6	90
16	76	21	76
23	65	13	76
17	79	28	72
16	79	12	87
48	52	27	68



¿En qué medida aprueba o desaprueba el manejo de la crisis sanitaria desatada por el COVID-19 por los Gobiernos de cada uno de los siguientes países?

Base: 380 líderes de opinión de Brasil, Ecuador, Perú, Bolivia, Chile, Argentina, México, Colombia y 6 países de América Central y el Caribe

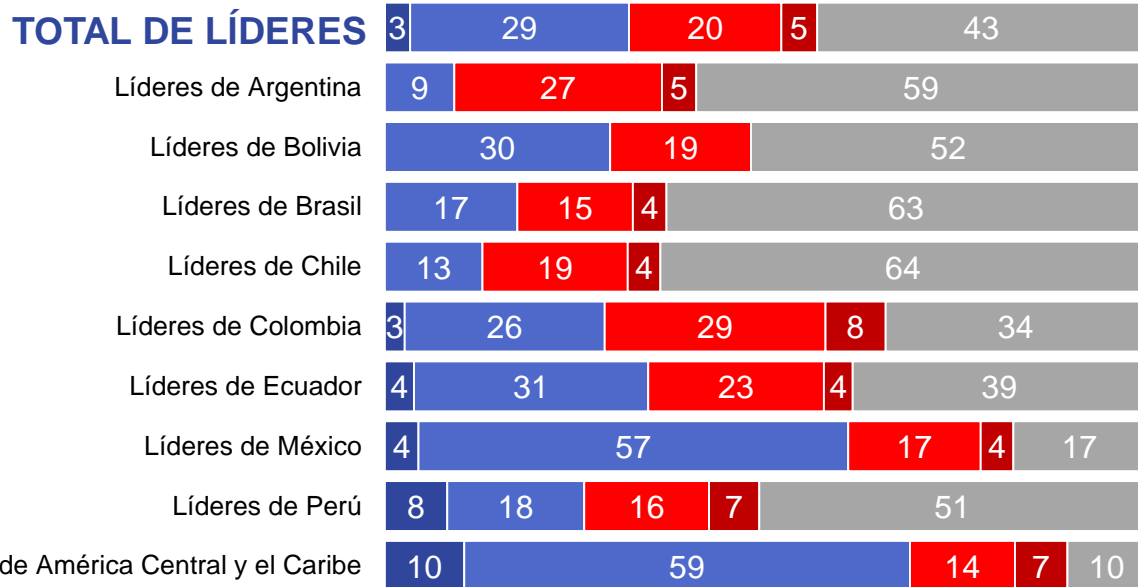




APROBACIÓN DEL MANEJO DE LA CRISIS DEL COVID-19 POR EL GOBIERNO DE PANAMÁ (%)

● Aprueba firmemente
 ● Aprueba algo
 ● Desaprueba algo
 ● Desaprueba firmemente
 ● No precisa

Aprueba 2021	Desaprueba 2021	Aprueba Set 2020	Desaprueba Set 2020
32	25	26	34
9	32	11	22
30	19	25	25
17	20	17	31
13	23	19	15
29	37	41	38
35	27	24	44
61	22	29	64
26	23	22	26
69	21	46	45



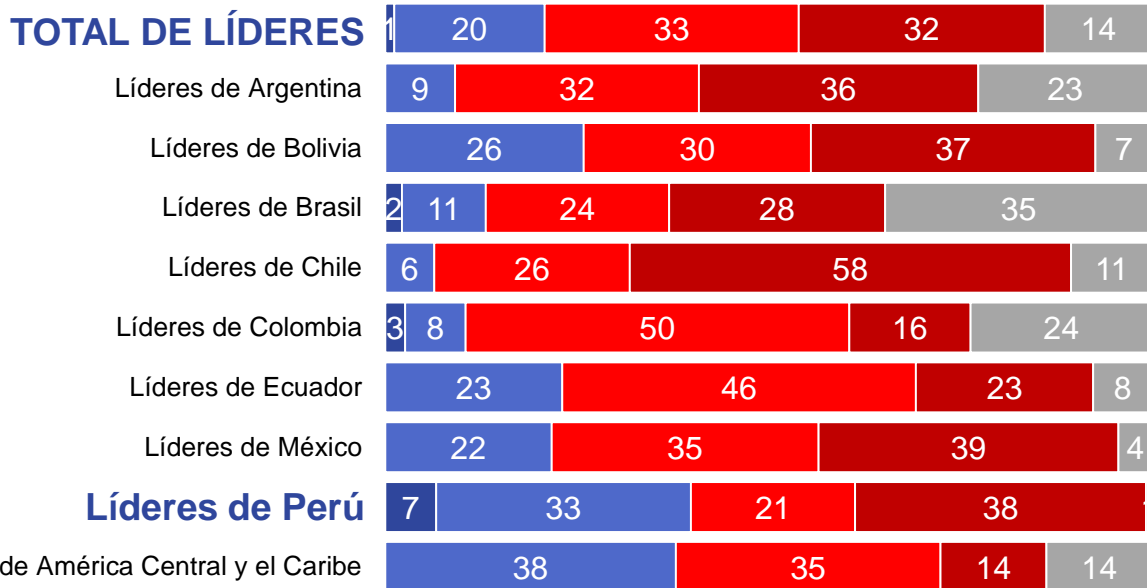
¿En qué medida aprueba o desaprueba el manejo de la crisis sanitaria desatada por el COVID-19 por los Gobiernos de cada uno de los siguientes países?

Base: 380 líderes de opinión de Brasil, Ecuador, Perú, Bolivia, Chile, Argentina, México, Colombia y 6 países de América Central y el Caribe





APROBACIÓN DEL MANEJO DE LA CRISIS DEL COVID-19 POR EL GOBIERNO DE PERÚ (%)



Aprueba 2021	Desaprueba 2021	Aprueba Set 2020	Desaprueba Set 2020
21	65	30	60
9	68	28	55
26	67	34	60
13	52	21	45
6	83	19	73
11	66	47	47
23	69	31	62
22	74	28	72
40	59	23	77
38	48	41	50

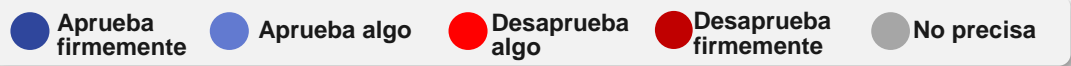
¿En qué medida aprueba o desaprueba el manejo de la crisis sanitaria desatada por el COVID-19 por los Gobiernos de cada uno de los siguientes países?

Base: 380 líderes de opinión de Brasil, Ecuador, Perú, Bolivia, Chile, Argentina, México, Colombia y 6 países de América Central y el Caribe

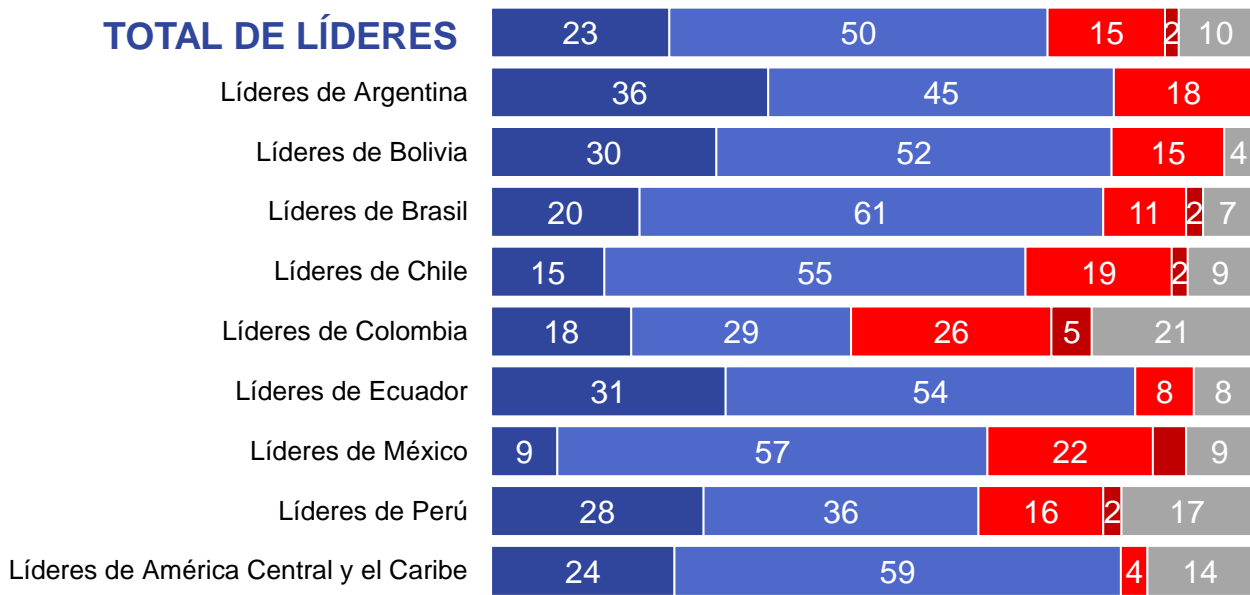




APROBACIÓN DEL MANEJO DE LA CRISIS DEL COVID-19 POR EL GOBIERNO DE URUGUAY (%)



TOTAL DE LÍDERES



Aprueba 2021	Desaprueba 2021	Aprueba Set 2020	Desaprueba Set 2020
73	17	82	11
82	18	94	6
82	15	88	6
80	13	76	8
70	21	92	4
47	32	73	18
85	8	83	7
65	26	72	28
64	19	85	8
83	4	73	19

¿En qué medida aprueba o desaprueba el manejo de la crisis sanitaria desatada por el COVID-19 por los Gobiernos de cada uno de los siguientes países?

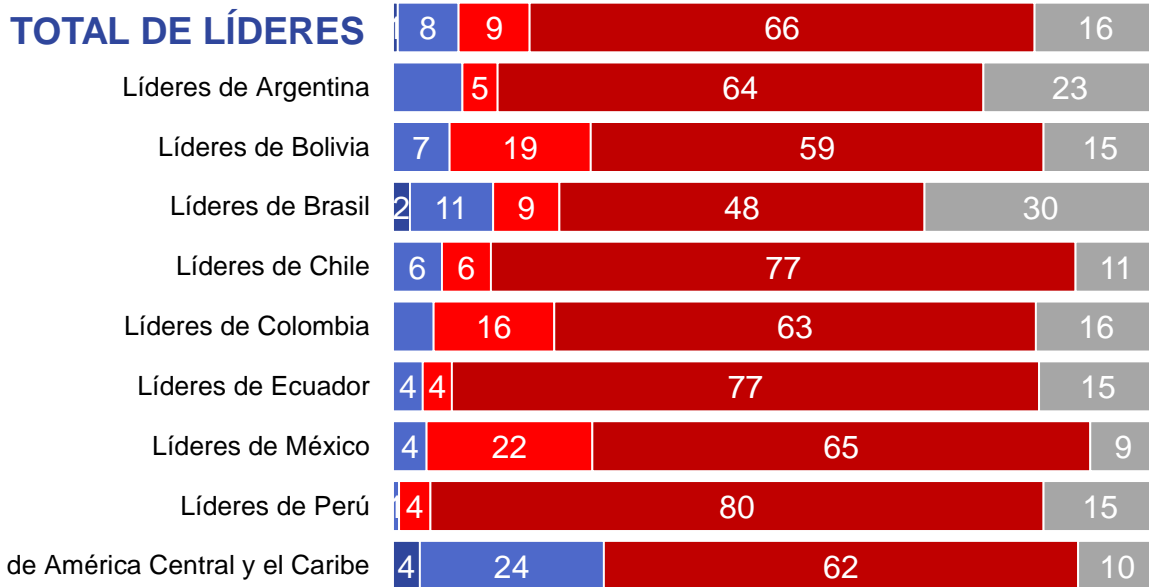
Base: 380 líderes de opinión de Brasil, Ecuador, Perú, Bolivia, Chile, Argentina, México, Colombia y 6 países de América Central y el Caribe





APROBACIÓN DEL MANEJO DE LA CRISIS DEL COVID-19 POR EL GOBIERNO DE VENEZUELA (%)

● Aprueba firmemente
 ● Aprueba algo
 ● Desaprueba algo
 ● Desaprueba firmemente
 ● No precisa



Aprueba 2021	Desaprueba 2021	Aprueba Set 2020	Desaprueba Set 2020
9	75	8	76
9	68	6	84
7	78	9	81
13	57	13	61
6	83	9	68
5	79	9	77
4	81	0	69
4	87	7	93
1	84	5	78
28	62	19	73

¿En qué medida aprueba o desaprueba el manejo de la crisis sanitaria desatada por el COVID-19 por los Gobiernos de cada uno de los siguientes países?

Base: 380 líderes de opinión de Brasil, Ecuador, Perú, Bolivia, Chile, Argentina, México, Colombia y 6 países de América Central y el Caribe

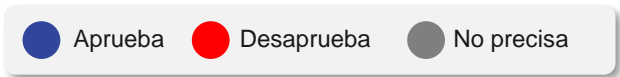
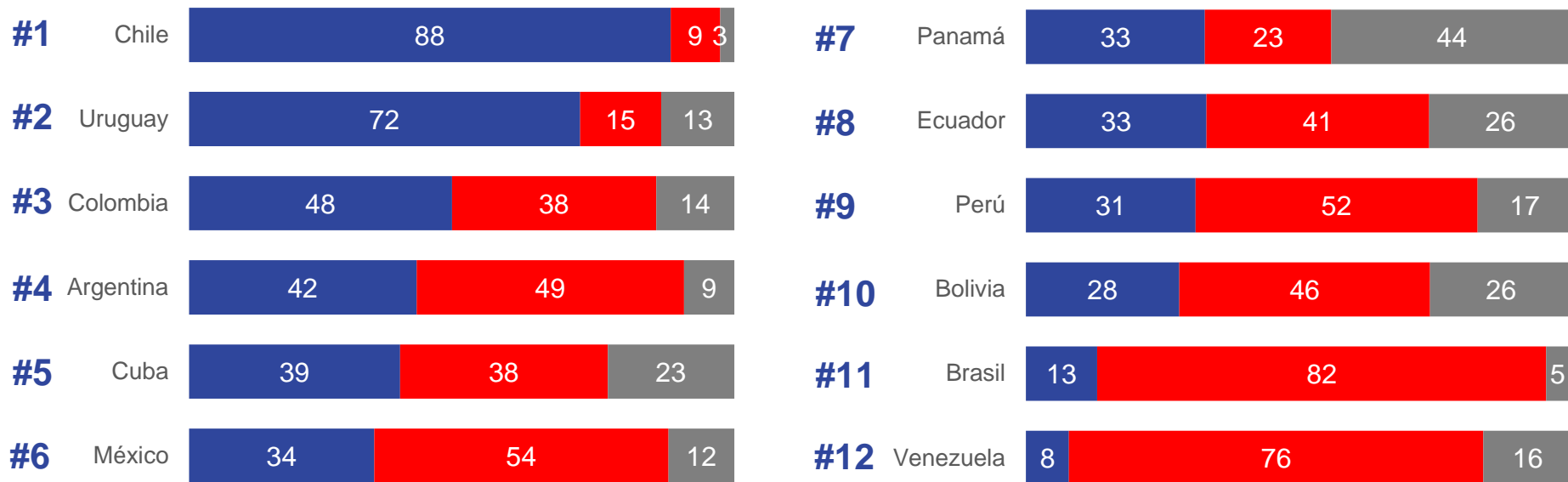


MANEJO DEL PROCESO DE VACUNACIÓN POR LOS GOBIERNOS



RANKING DE APROBACIÓN DEL PROCESO DE LA VACUNACIÓN (%)

Porcentaje de aprobación por Gobierno



¿En qué medida aprueba o desaprueba el proceso de vacunación de los Gobiernos de cada uno de los siguientes países?

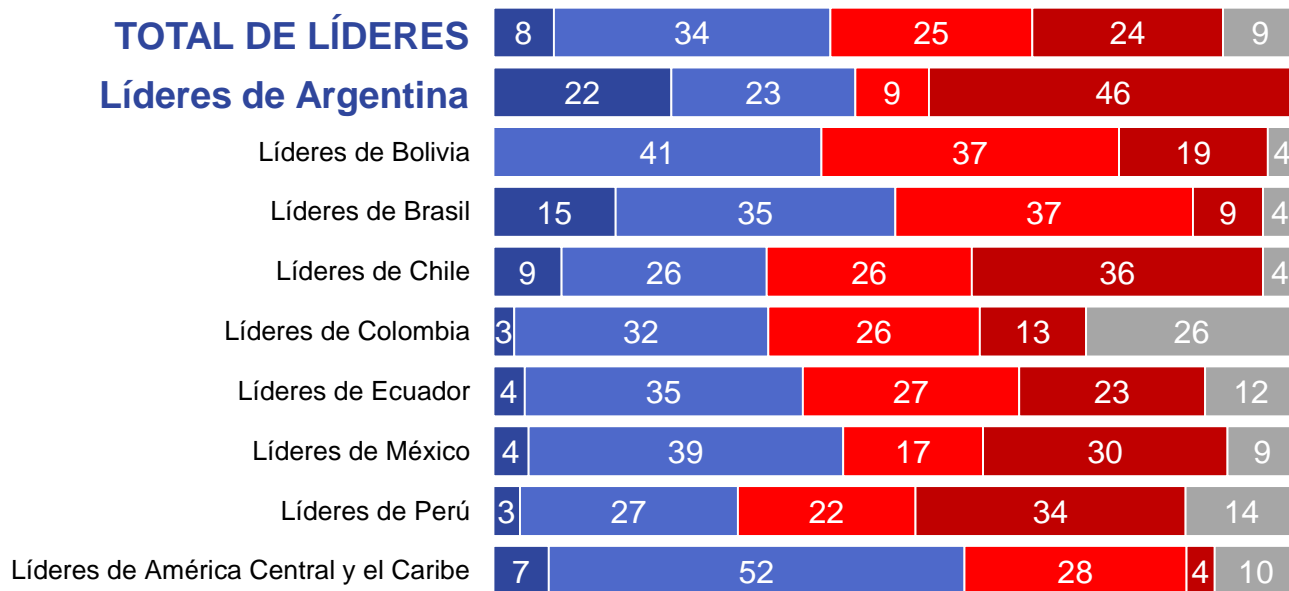
Base: 380 líderes de opinión de Brasil, Ecuador, Perú, Bolivia, Chile, Argentina, México, Colombia y 6 países de América Central y el Caribe

26 - © Ipsos | Encuesta a líderes de opinión de América Latina





APROBACIÓN DEL PROCESO DE VACUNACIÓN DEL GOBIERNO DE ARGENTINA (%)



Aprueba	Desaprueba
42	49
45	55
41	56
50	46
34	62
34	40
39	50
44	48
30	56
59	31

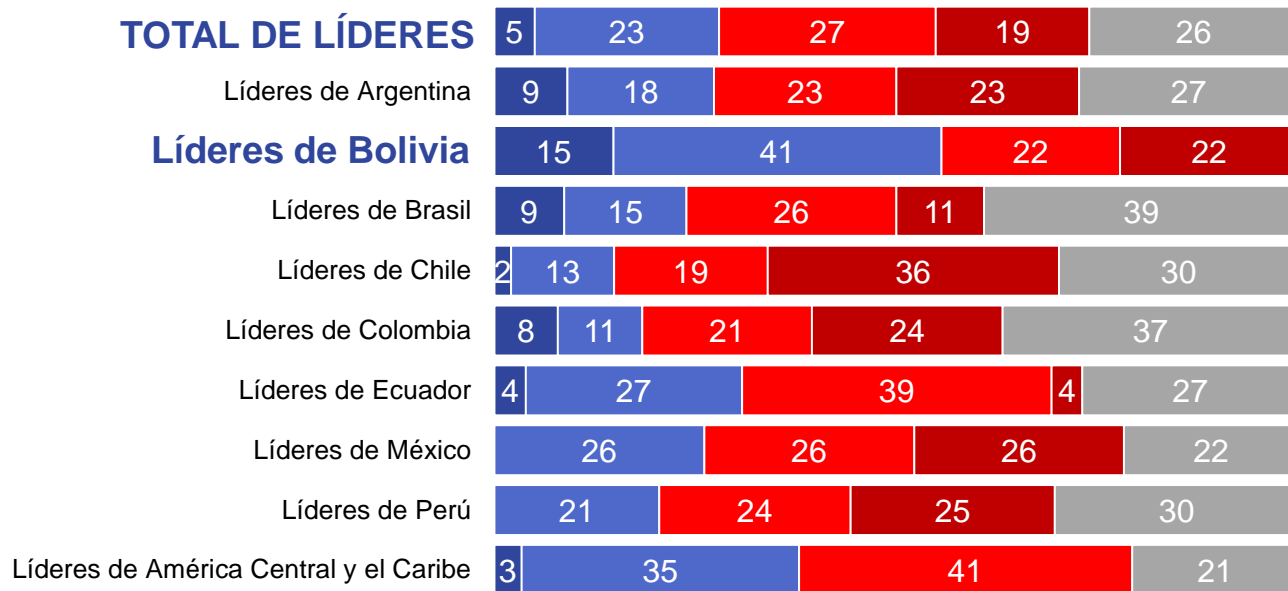
¿En qué medida aprueba o desaprueba el proceso de vacunación de los Gobiernos de cada uno de los siguientes países?

Base: 380 líderes de opinión de Brasil, Ecuador, Perú, Bolivia, Chile, Argentina, México, Colombia y 6 países de América Central y el Caribe
 27 — © Ipsos | Encuesta a líderes de opinión de LA





APROBACIÓN DEL PROCESO DE VACUNACIÓN DEL GOBIERNO DE BOLIVIA (%)



Aprueba	Desaprueba
28	46
27	45
56	44
24	37
15	55
18	45
31	42
26	52
21	49
38	41

¿En qué medida aprueba o desaprueba el proceso de vacunación de los Gobiernos de cada uno de los siguientes países?

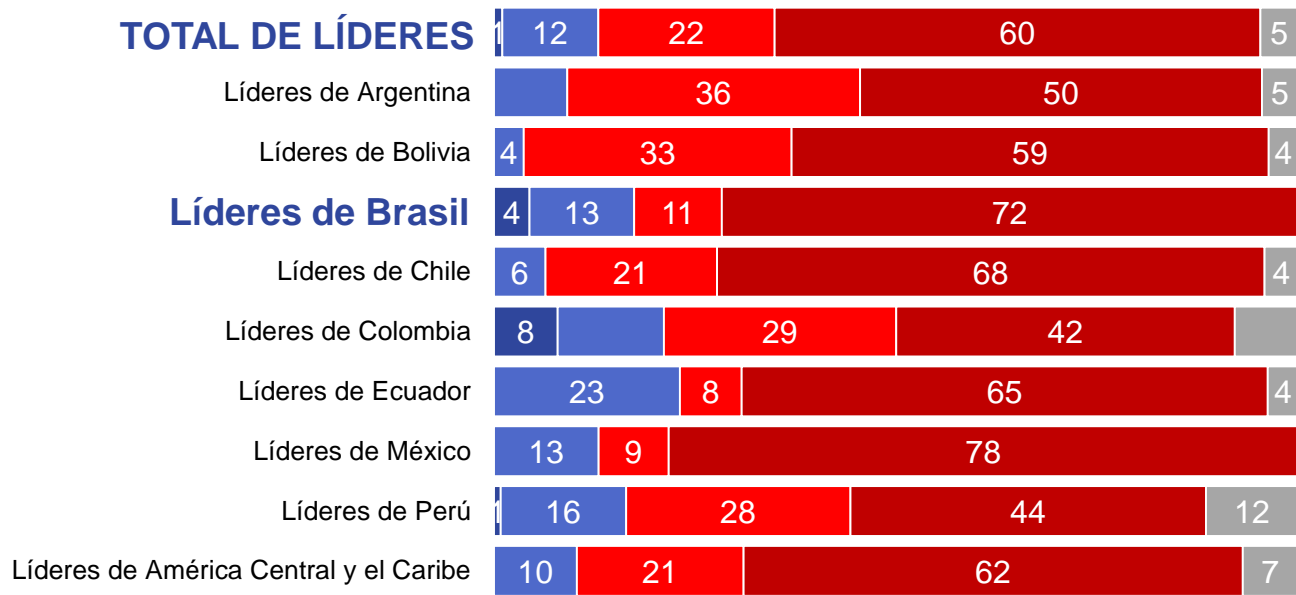
Base: 380 líderes de opinión de Brasil, Ecuador, Perú, Bolivia, Chile, Argentina, México, Colombia y 6 países de América Central y el Caribe
 28 — © Ipsos | Encuesta a líderes de opinión de LA





APROBACIÓN DEL PROCESO DE VACUNACIÓN DEL GOBIERNO DE BRASIL (%)

● Aprueba firmemente
 ● Aprueba algo
 ● Desaprueba algo
 ● Desaprueba firmemente
 ● No precisa



Aprueba	Desaprueba
13	82
9	86
4	93
17	83
6	89
21	71
23	73
13	87
16	72
10	83

¿En qué medida aprueba o desaprueba el proceso de vacunación de los Gobiernos de cada uno de los siguientes países?

Base: 380 líderes de opinión de Brasil, Ecuador, Perú, Bolivia, Chile, Argentina, México, Colombia y 6 países de América Central y el Caribe
 29 — © Ipsos | Encuesta a líderes de opinión de LA

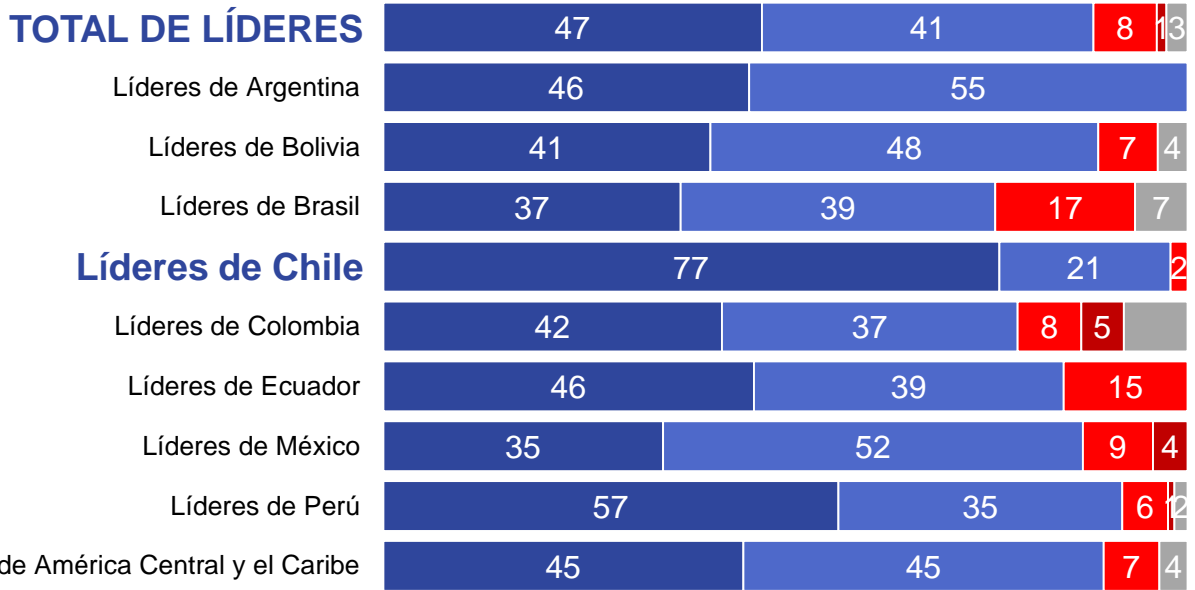




APROBACIÓN DEL PROCESO DE VACUNACIÓN DEL GOBIERNO DE CHILE (%)



Aprueba	Desaprueba
88	9
100	0
89	7
76	17
98	2
79	13
85	15
87	13
92	7
90	7



¿En qué medida aprueba o desaprueba el proceso de vacunación de los Gobiernos de cada uno de los siguientes países?

Base: 380 líderes de opinión de Brasil, Ecuador, Perú, Bolivia, Chile, Argentina, México, Colombia y 6 países de América Central y el Caribe
 30 — © Ipsos | Encuesta a líderes de opinión de LA

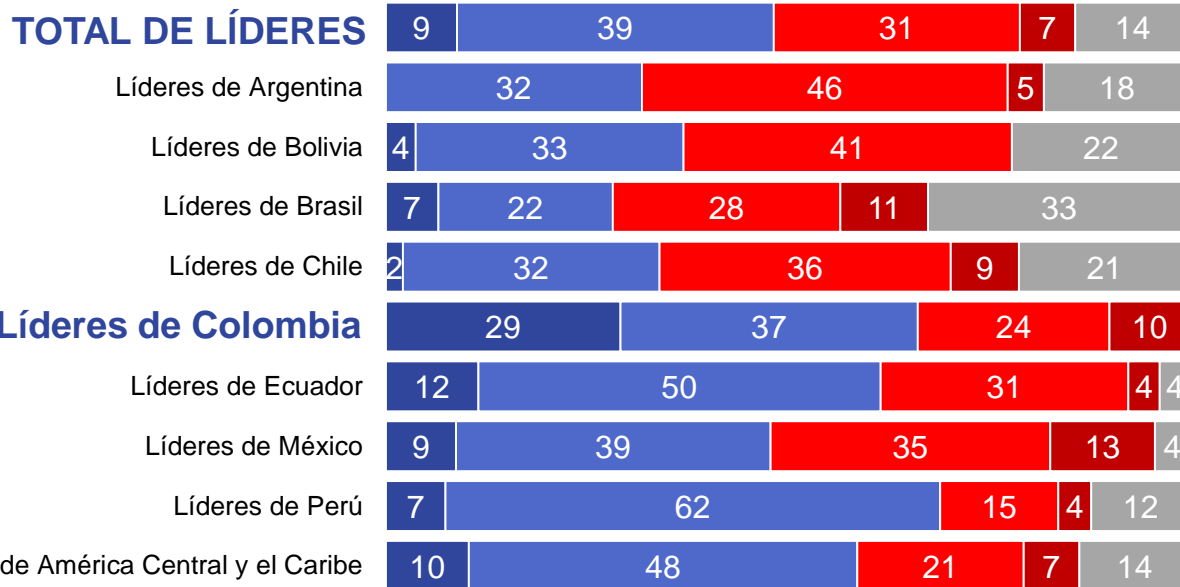




APROBACIÓN DEL PROCESO DE VACUNACIÓN DEL GOBIERNO DE COLOMBIA(%)



Aprueba	Desaprueba
48	38
32	50
37	41
28	39
34	45
66	34
62	35
48	48
69	19
59	28

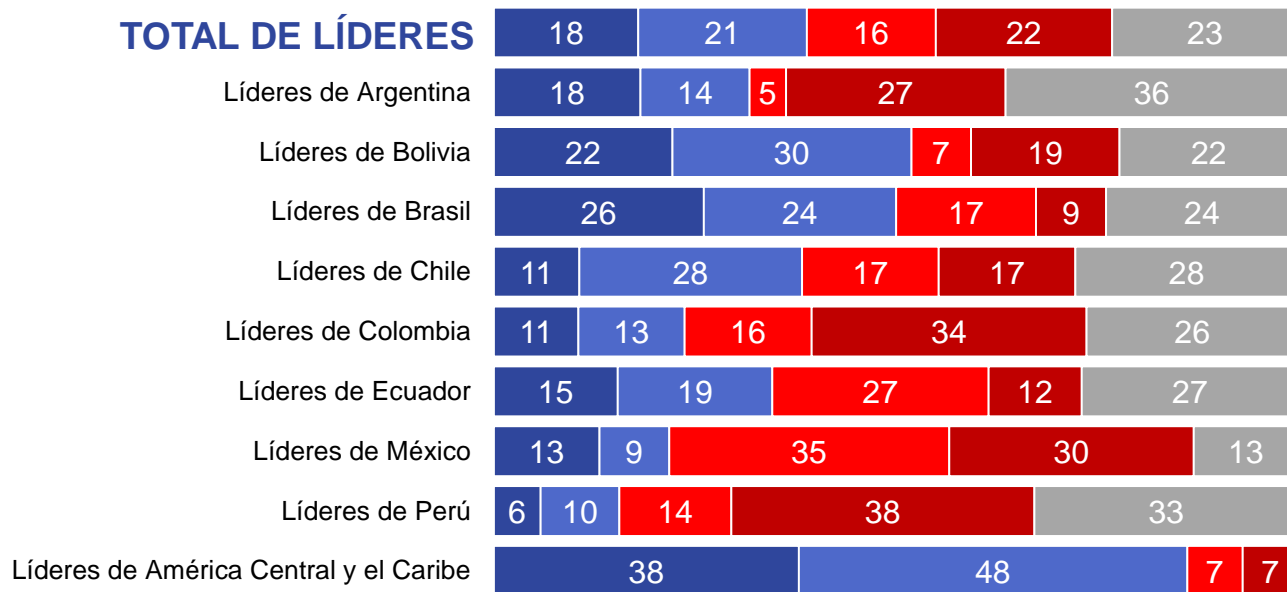


¿En qué medida aprueba o desaprueba el proceso de vacunación de los Gobiernos de cada uno de los siguientes países?





APROBACIÓN DEL PROCESO DE VACUNACIÓN DEL GOBIERNO DE CUBA (%)



Aprueba	Desaprueba
39	38
32	32
52	26
50	26
38	34
24	50
35	39
22	65
16	52
86	14

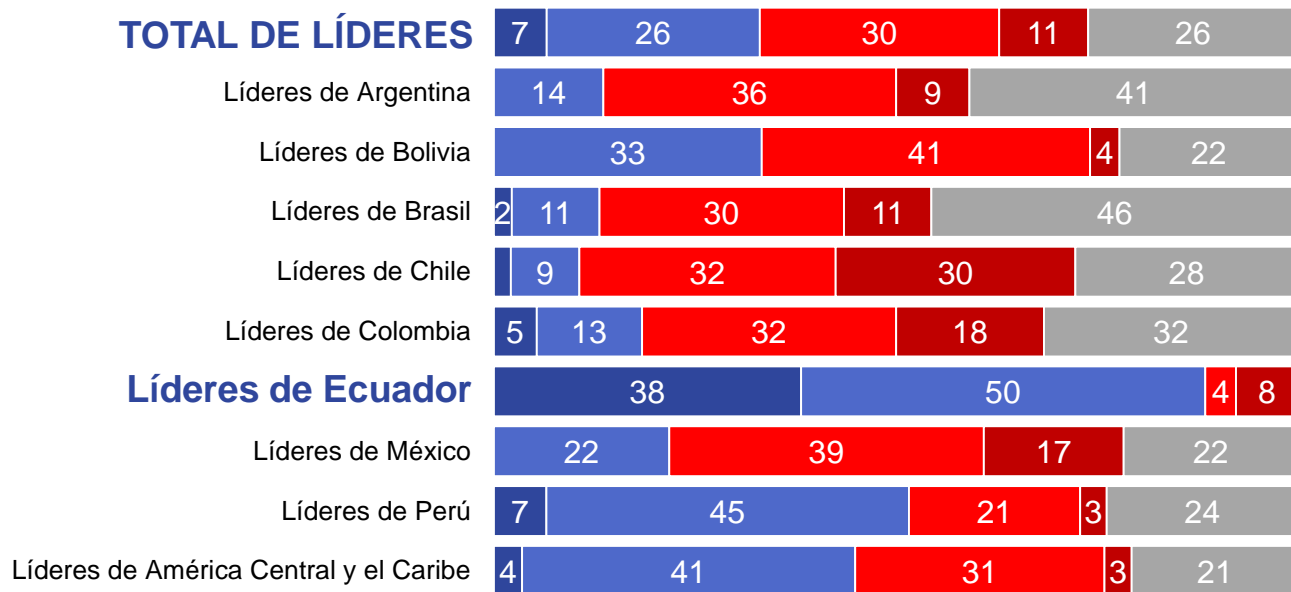
¿En qué medida aprueba o desaprueba el proceso de vacunación de los Gobiernos de cada uno de los siguientes países?

Base: 380 líderes de opinión de Brasil, Ecuador, Perú, Bolivia, Chile, Argentina, México, Colombia y 6 países de América Central y el Caribe
 32 — © Ipsos | Encuesta a líderes de opinión de LA





APROBACIÓN DEL PROCESO DE VACUNACIÓN DEL GOBIERNO DE ECUADOR (%)



Aprueba	Desaprueba
33	41
14	46
33	45
13	41
11	62
18	50
88	12
22	57
52	25
45	34

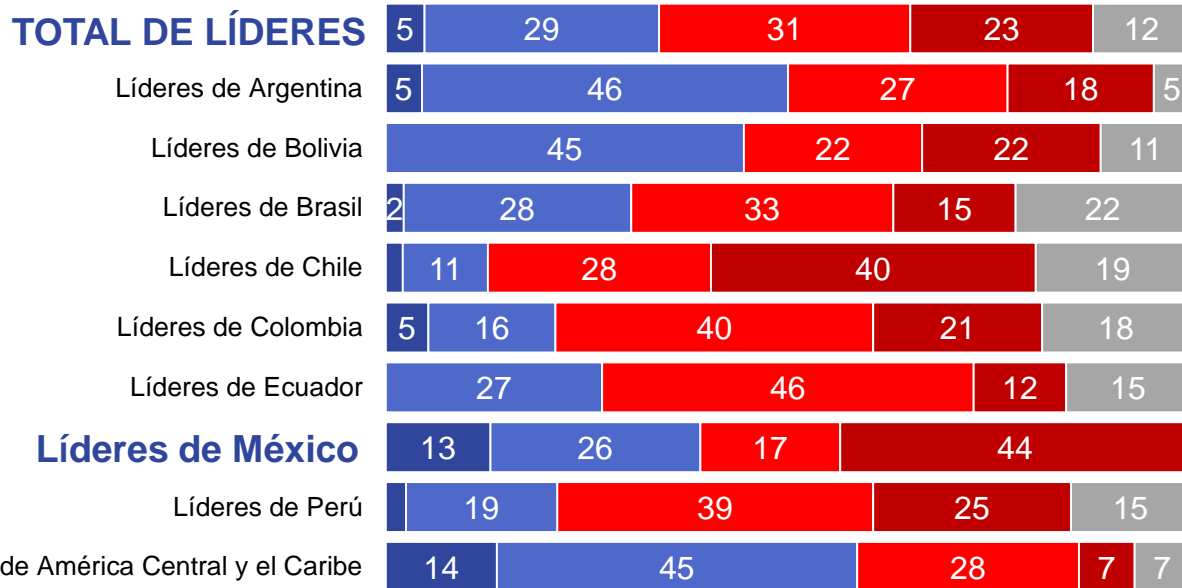
¿En qué medida aprueba o desaprueba el proceso de vacunación de los Gobiernos de cada uno de los siguientes países?

Base: 380 líderes de opinión de Brasil, Ecuador, Perú, Bolivia, Chile, Argentina, México, Colombia y 6 países de América Central y el Caribe





APROBACIÓN DEL PROCESO DE VACUNACIÓN DEL GOBIERNO DE MÉXICO (%)



Aprueba	Desaprueba
34	54
50	46
45	44
31	48
13	68
21	61
27	58
39	61
21	64
59	35

¿En qué medida aprueba o desaprueba el proceso de vacunación de los Gobiernos de cada uno de los siguientes países?

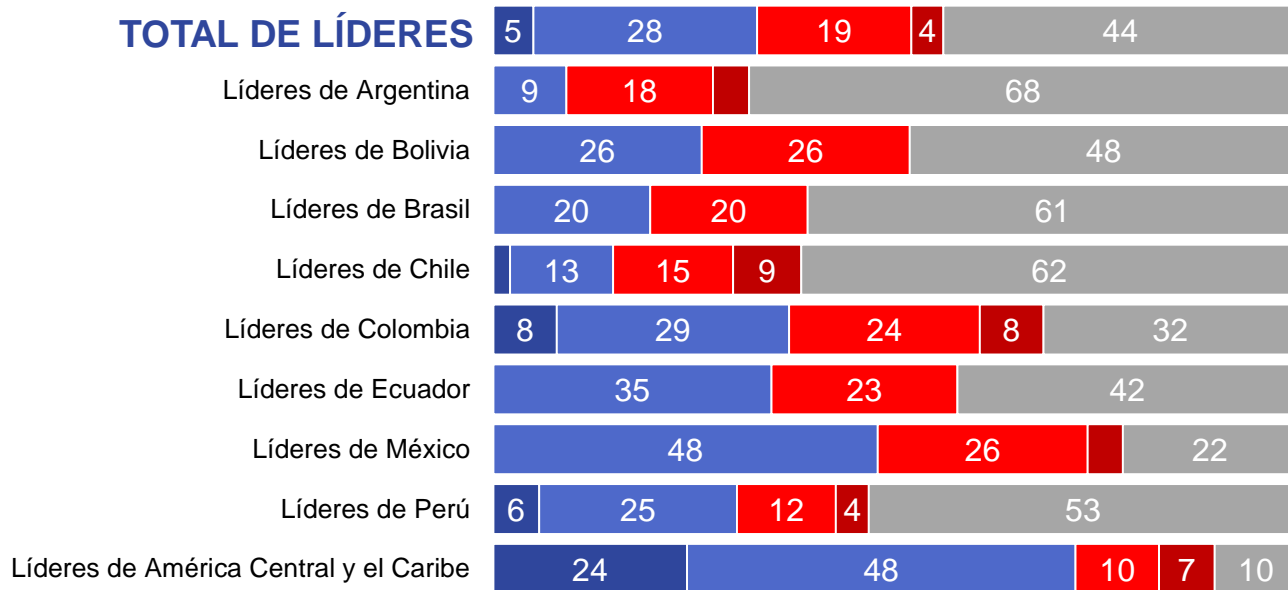
Base: 380 líderes de opinión de Brasil, Ecuador, Perú, Bolivia, Chile, Argentina, México, Colombia y 6 países de América Central y el Caribe
 34 — © Ipsos | Encuesta a líderes de opinión de LA





APROBACIÓN DEL PROCESO DE VACUNACIÓN DEL GOBIERNO DE PANAMÁ (%)

● Aprueba firmemente
 ● Aprueba algo
 ● Desaprueba algo
 ● Desaprueba firmemente
 ● No precisa



Aprueba	Desaprueba
33	23
9	23
26	26
20	20
15	23
37	32
35	23
48	31
30	16
72	17

¿En qué medida aprueba o desaprueba el proceso de vacunación de los Gobiernos de cada uno de los siguientes países?

Base: 380 líderes de opinión de Brasil, Ecuador, Perú, Bolivia, Chile, Argentina, México, Colombia y 6 países de América Central y el Caribe
 35 — © Ipsos | Encuesta a líderes de opinión de LA

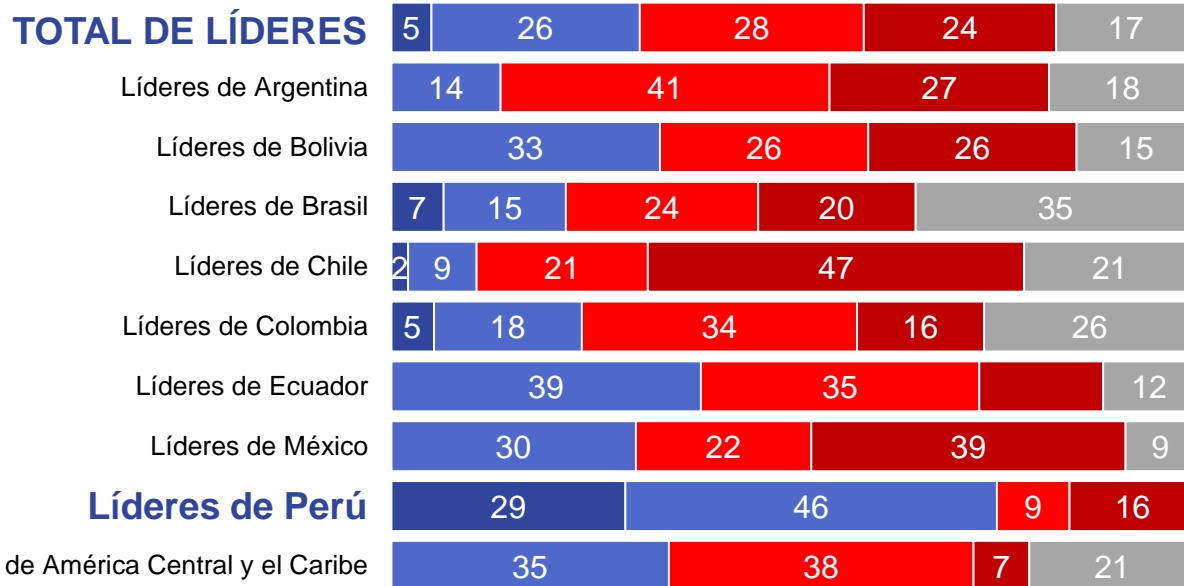




APROBACIÓN DEL PROCESO DE VACUNACIÓN DEL GOBIERNO DE PERÚ (%)

● Aprueba firmemente
 ● Aprueba algo
 ● Desaprueba algo
 ● Desaprueba firmemente
 ● No precisa

Aprueba	Desaprueba
31	52
14	68
33	52
22	44
11	68
24	50
39	50
30	61
75	25
35	45



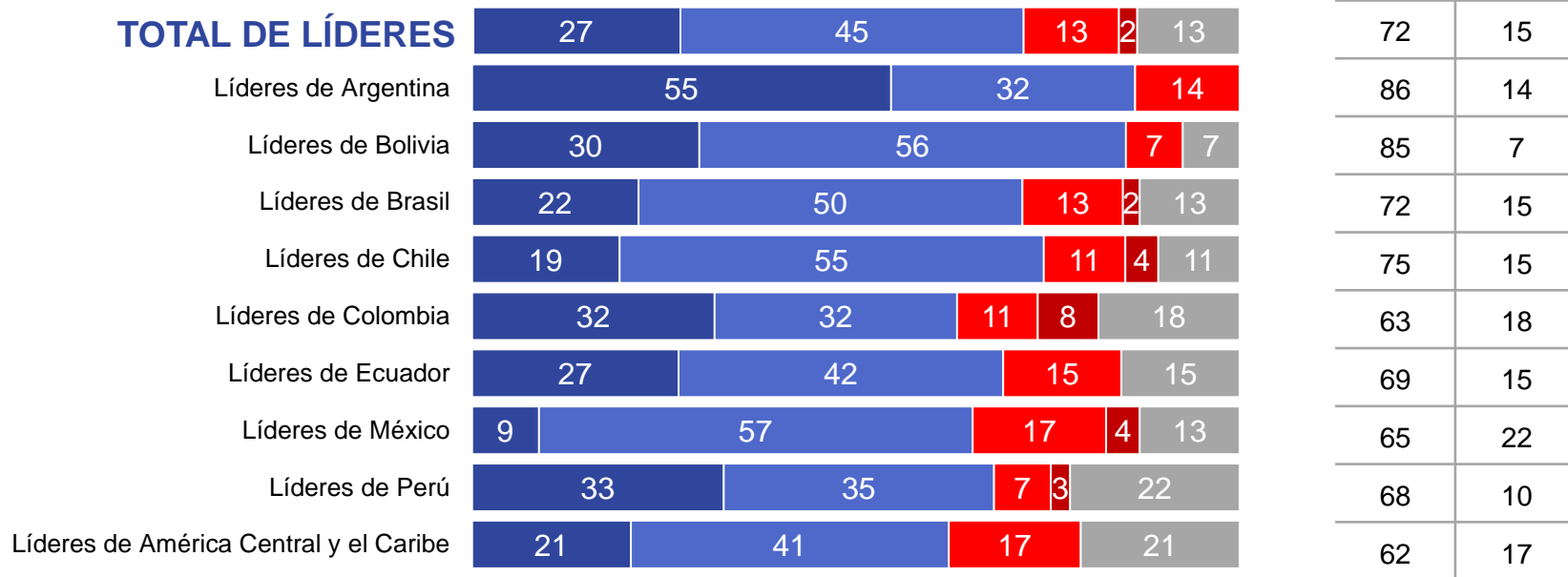
¿En qué medida aprueba o desaprueba el proceso de vacunación de los Gobiernos de cada uno de los siguientes países?

Base: 380 líderes de opinión de Brasil, Ecuador, Perú, Bolivia, Chile, Argentina, México, Colombia y 6 países de América Central y el Caribe
 36 — © Ipsos | Encuesta a líderes de opinión de LA





APROBACIÓN DEL PROCESO DE VACUNACIÓN DEL GOBIERNO DE URUGUAY (%)



¿En qué medida aprueba o desaprueba el proceso de vacunación de los Gobiernos de cada uno de los siguientes países?

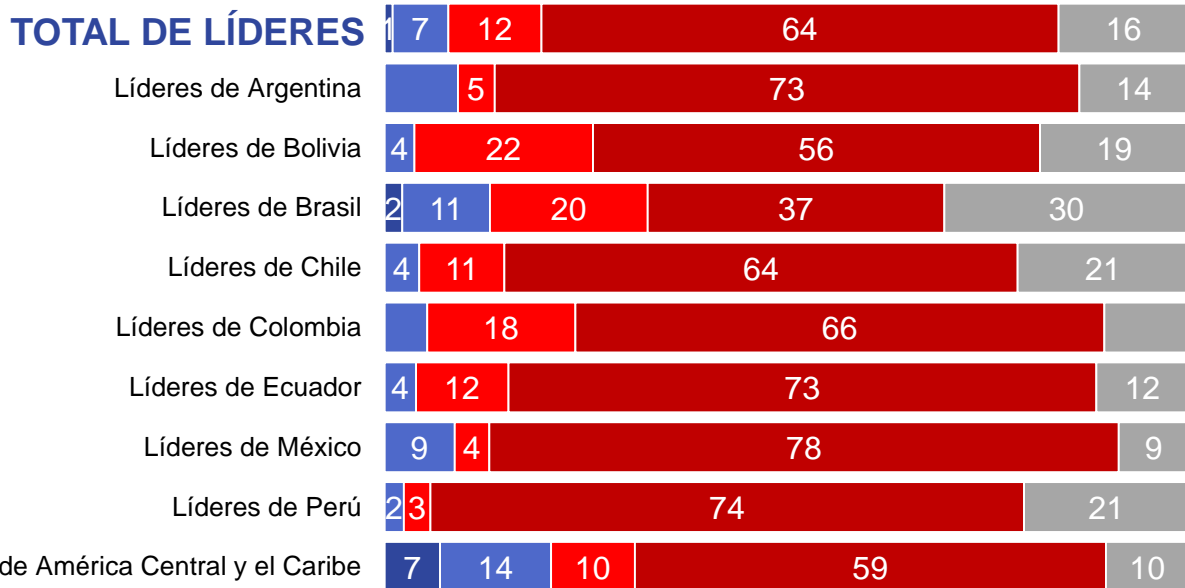
Base: 380 líderes de opinión de Brasil, Ecuador, Perú, Bolivia, Chile, Argentina, México, Colombia y 6 países de América Central y el Caribe
 37 — © Ipsos | Encuesta a líderes de opinión de LA





APROBACIÓN DEL PROCESO DE VACUNACIÓN DEL GOBIERNO DE VENEZUELA (%)

● Aprueba firmemente
 ● Aprueba algo
 ● Desaprueba algo
 ● Desaprueba firmemente
 ● No precisa



Aprueba	Desaprueba
8	76
9	77
4	78
13	57
4	74
5	84
4	85
9	83
2	77
21	69

¿En qué medida aprueba o desaprueba el proceso de vacunación de los Gobiernos de cada uno de los siguientes países?

Base: 380 líderes de opinión de Brasil, Ecuador, Perú, Bolivia, Chile, Argentina, México, Colombia y 6 países de América Central y el Caribe
 38 — © Ipsos | Encuesta a líderes de opinión de LA



Ficha de contacto

Director General: Alfredo Torres Guzmán
Alfredo.Torres@ipsos.com



Argentina: Brenda Lynch
brenda.lynch@ipsos.com



Bolivia: Eric Escobar
eric.escobar@ipsos.com



Brasil: Sandra Pessini
Sandra.pessini@ipsos.com



Chile: Miguel Ángel Pinto
miguelangel.pinto@ipsos.com



Colombia: Cristina Querubin
cristina.querubin@ipsos.com



América Central y el Caribe: Luis Garay
luis.garay@ipsos.com



Ecuador: Julia Helena Carrillo
julia.carrillo@ipsos.com



México: Ricardo Salas Pardo
ricardo.salas@ipsos.com



Perú: Patricia Rojas Montes
Patricia.rojas@ipsos.com

A UN AÑO Y MEDIO DE PANDEMIA

Percepciones de los líderes de
opinión de Latinoamérica

Julio 2021

GAME CHANGERS

