

# Αποτελέσματα ποσοτικής έρευνας

Απρίλιος 2023

**ON**  
**ETERON**

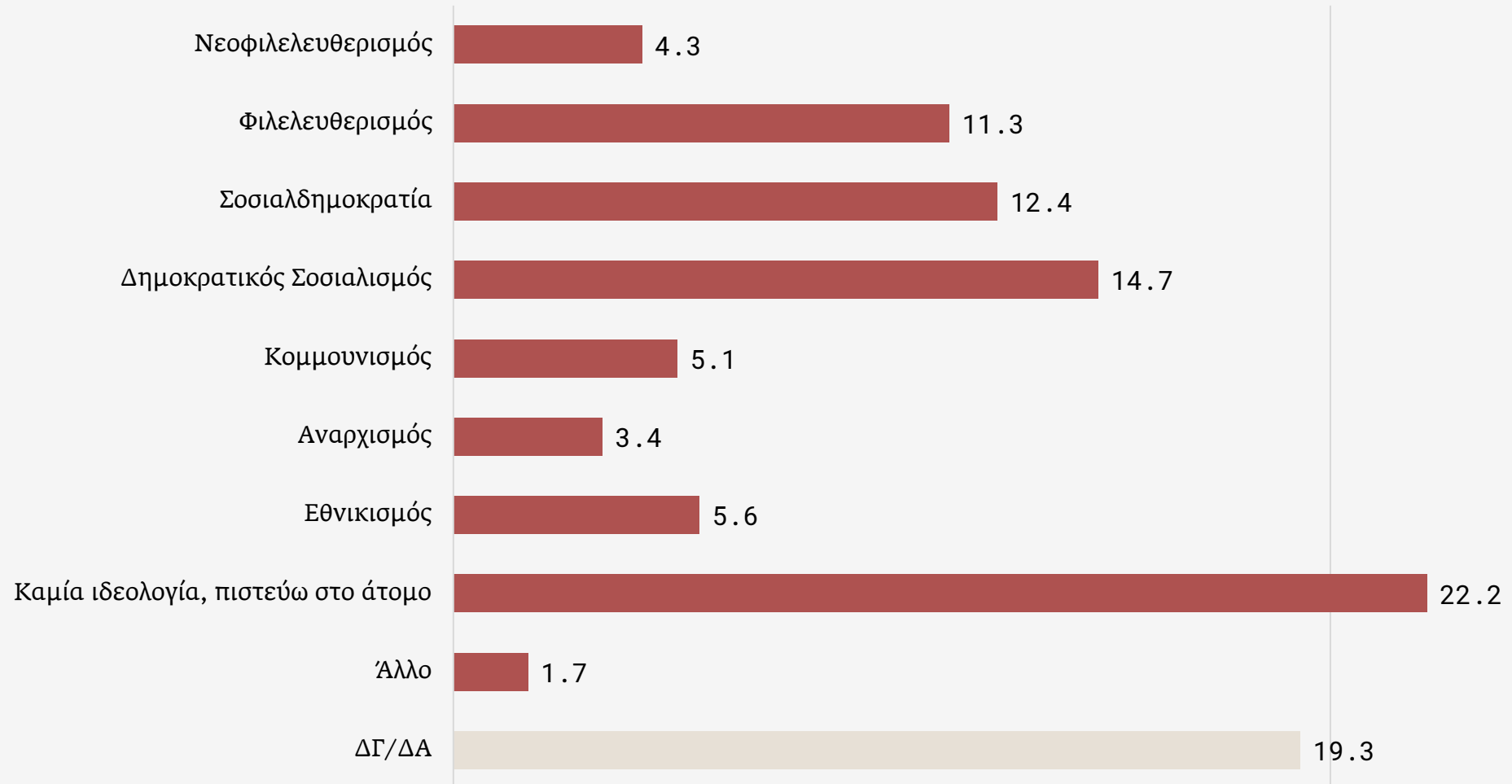
# Ταυτότητα της έρευνας

Η συλλογή στοιχείων πραγματοποιήθηκε από την aboutpeople. -- Αριθμός Μητρώου Ε.Σ.Ρ.: 58

ΕΝΤΟΛΕΑΣ	ETERON, Ινστιτούτο για την έρευνα και την κοινωνική αλλαγή
ΜΕΓΕΘΟΣ ΔΕΙΓΜΑΤΟΣ	634 άνδρες & γυναίκες 17 – 34 ετών
ΧΡΟΝΟΣ ΔΙΕΞΑΓΩΓΗΣ	12-19 Απριλίου 2023
ΠΕΡΙΟΧΗ ΔΙΕΞΑΓΩΓΗΣ	Πανελλαδική κάλυψη
ΜΕΘΟΔΟΣ ΔΕΙΓΜΑΤΟΛΗΨΙΑΣ	Online panel
ΜΕΘΟΔΟΣ ΣΥΛΛΟΓΗΣ ΣΤΟΙΧΕΙΩΝ	Αυτοσυμπληρούμενες ηλεκτρονικές συνεντεύξεις μέσω διαδικτύου με δομημένο ερωτηματολόγιο (CAWI)
ΣΤΑΘΜΙΣΕΙΣ	Τα αποτελέσματα σταθμίστηκαν ως προς το φύλο, την ηλικία και τα αποτελέσματα των βουλευτικών εκλογών 2019
ΕΛΕΓΧΟΙ	Έλεγχος πληρότητας στο 100%
ΕΡΓΑΣΤΗΚΑΝ	1 ελεγκτής
ΜΕΓΙΣΤΟ ΣΤΑΤΙΣΤΙΚΟ ΣΦΑΛΜΑ	±3,8%

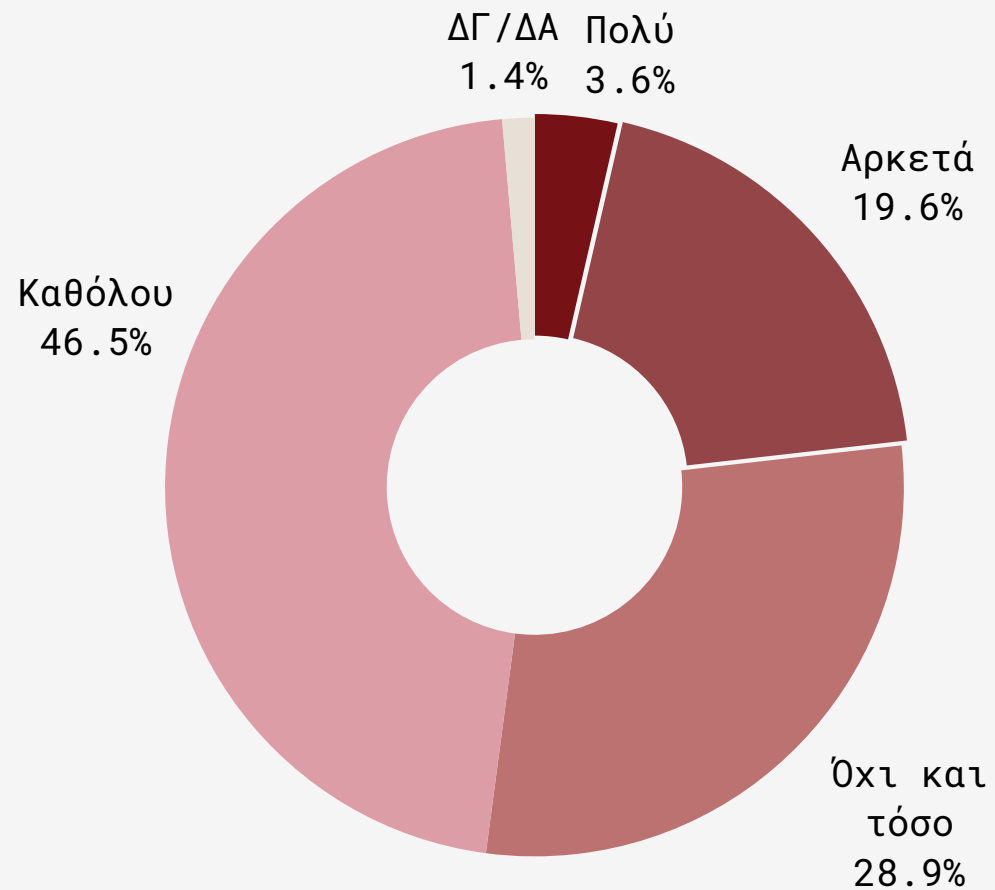
Η aboutpeople είναι μέλος της ESOMAR και τηρεί διεθνείς κώδικες δεοντολογίας για την διεξαγωγή και δημοσιοποίηση ερευνών κοινής γνώμης

## Ποιο ιδεολογικό - πολιτικό ρεύμα σας εκφράζει περισσότερο;



# Πόσο εμπιστεύεστε τους παρακάτω θεσμούς στην Ελλάδα;

## Κυβέρνηση

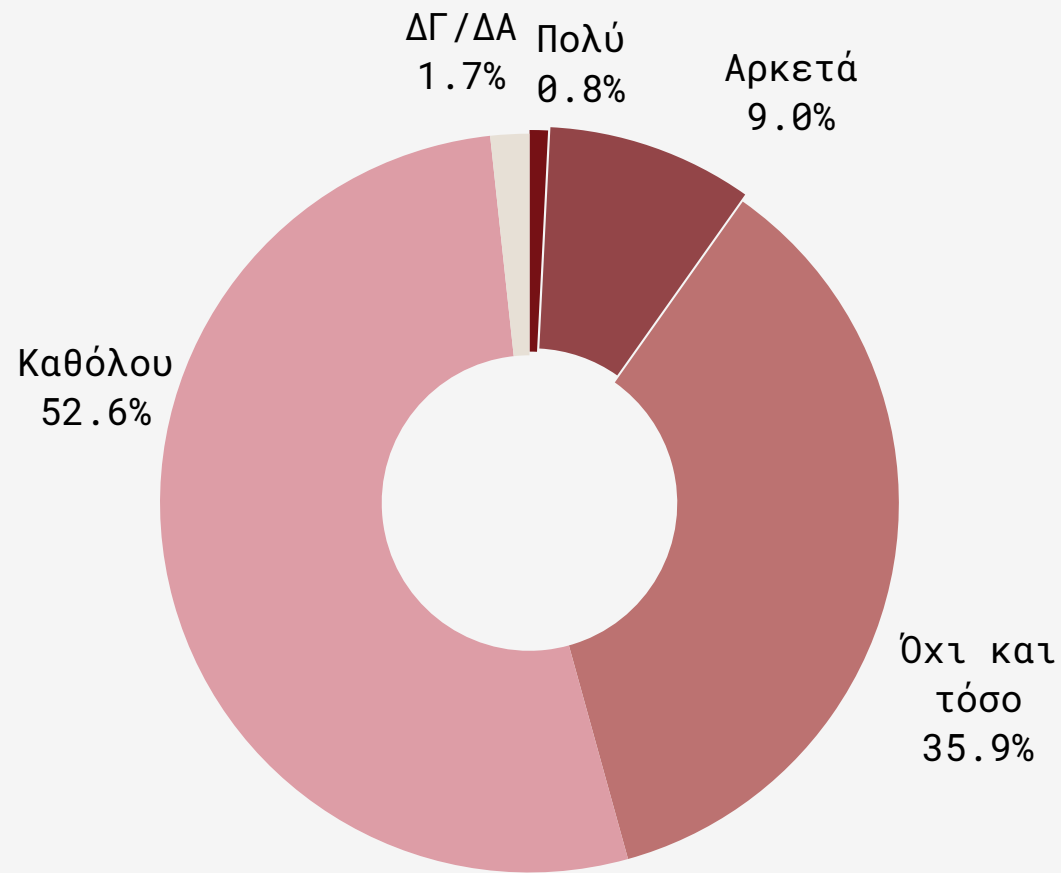


Πολύ & Αρκετά: 23.2%

Όχι και τόσο & Καθόλου: 75.4%

# Πόσο εμπιστεύεστε τους παρακάτω θεσμούς στην Ελλάδα;

## Πολιτικά Κόμματα

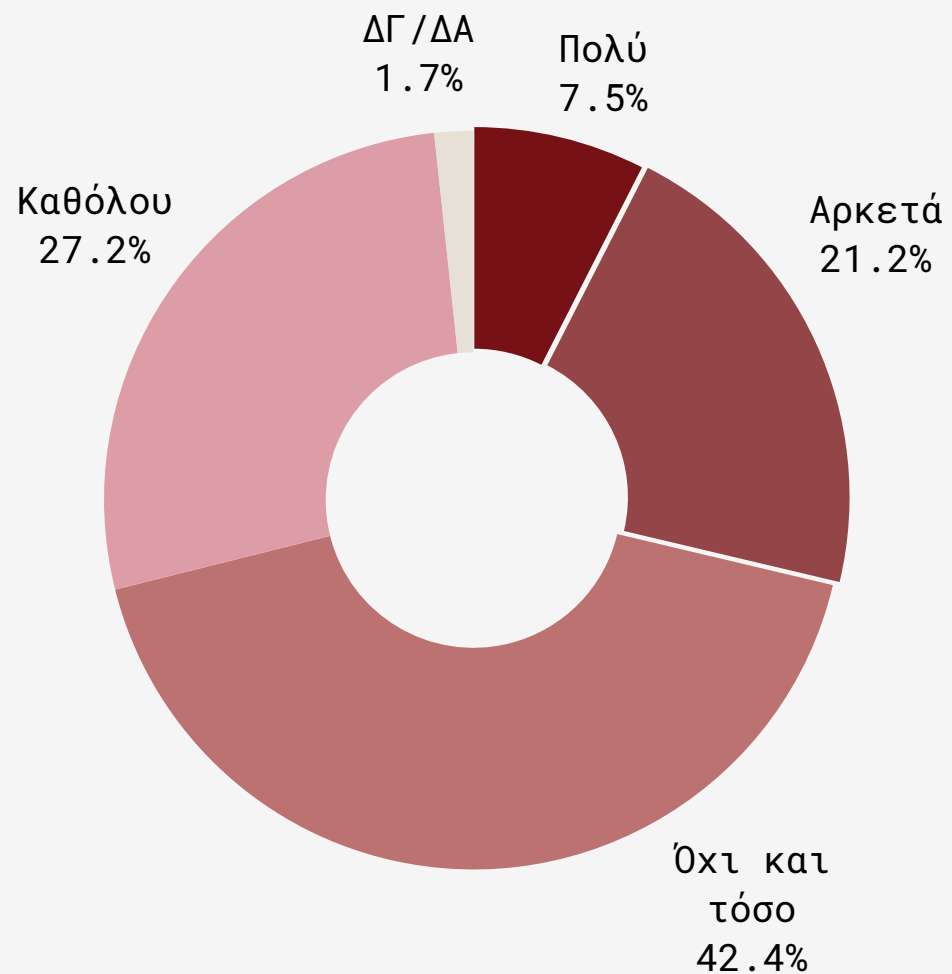


Πολύ & Αρκετά: 9.8%

Όχι και τόσο & Καθόλου: 88.5%

# Πόσο εμπιστεύεστε τους παρακάτω θεσμούς στην Ελλάδα;

## Δικαιοσύνη

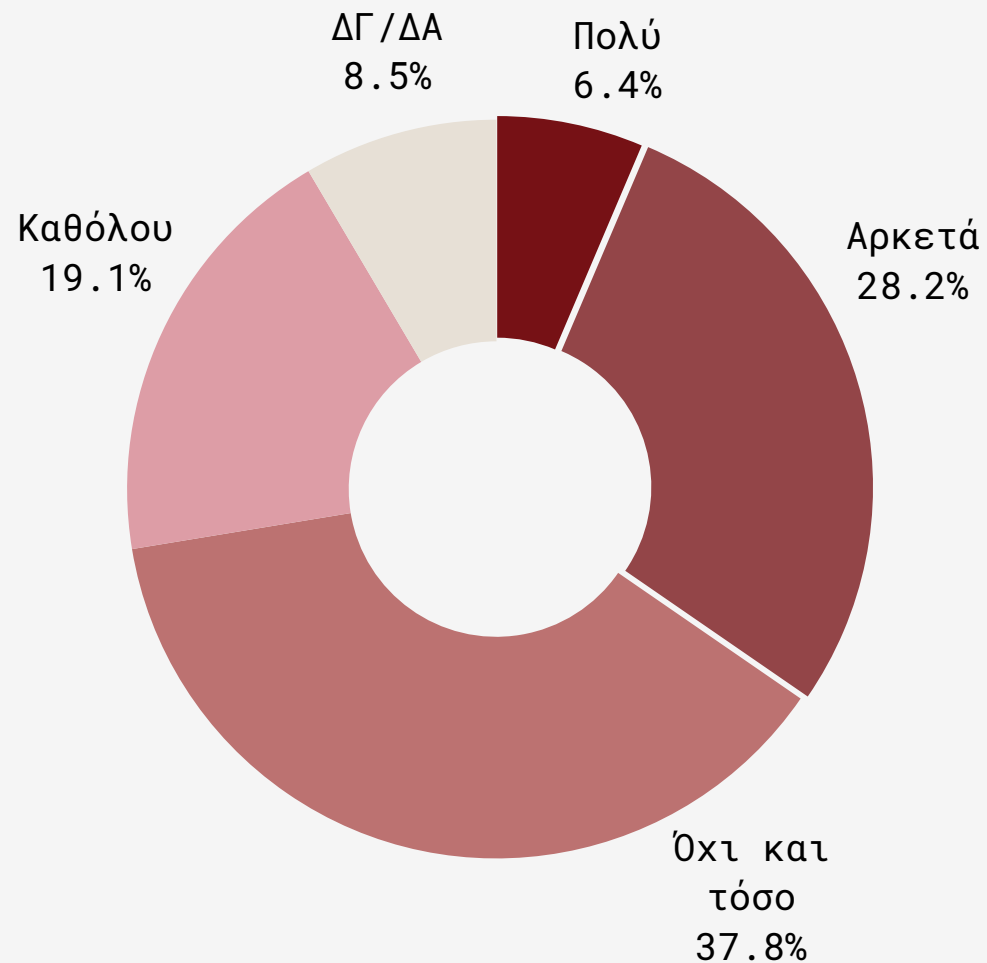


Πολύ & Αρκετά: 28.7%

Όχι και τόσο & Καθόλου: 69.6%

# Πόσο εμπιστεύεστε τους παρακάτω θεσμούς στην Ελλάδα;

## Ανεξάρτητες Αρχές

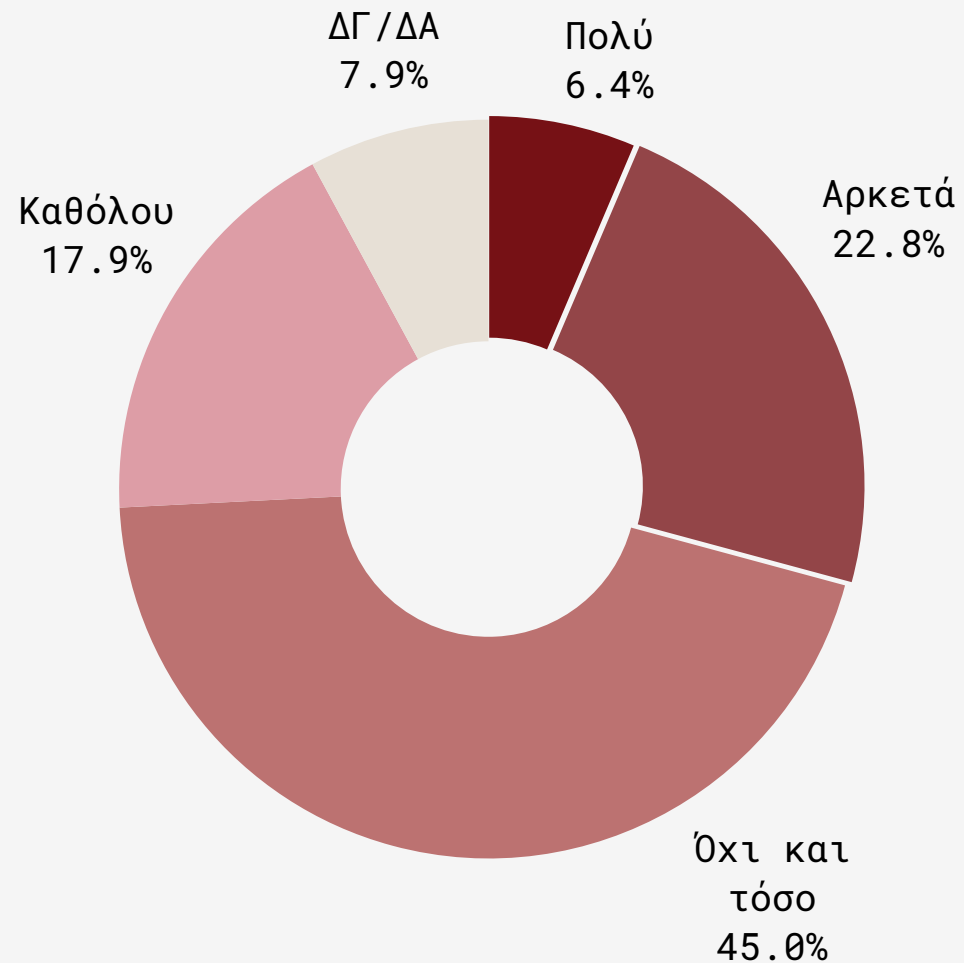


Πολύ & Αρκετά: 34.6%

Όχι και τόσο & Καθόλου: 56.9%

# Πόσο εμπιστεύεστε τους παρακάτω θεσμούς στην Ελλάδα;

## Συνδικάτα εργαζομένων



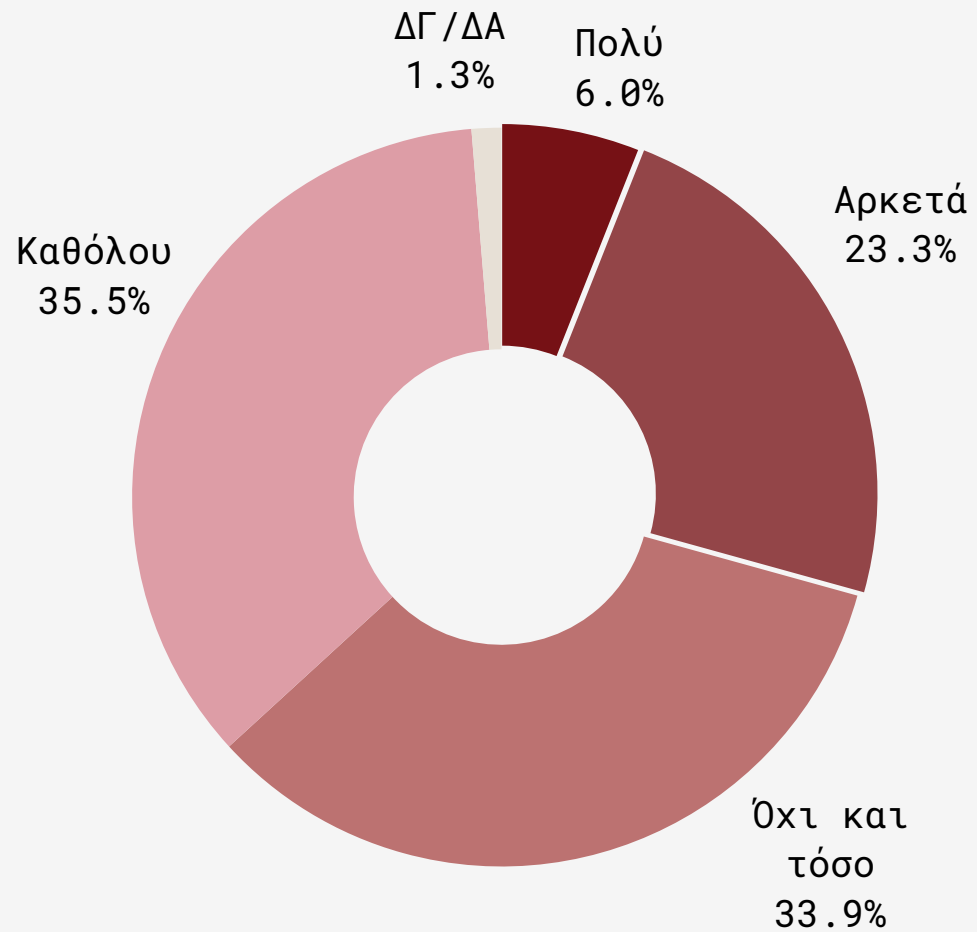
Πολύ & Αρκετά: 29.2%

Όχι και τόσο & Καθόλου: 62.9%



# Πόσο εμπιστεύεστε τους παρακάτω θεσμούς στην Ελλάδα;

## Αστυνομία

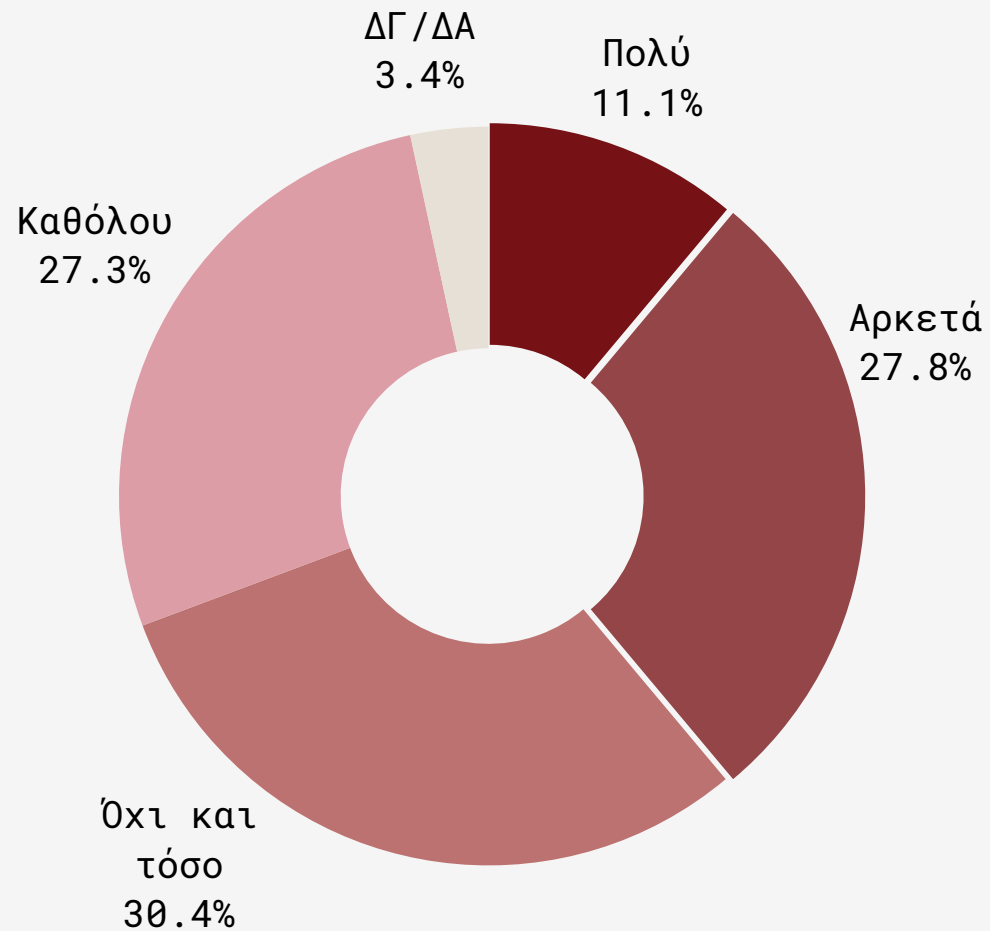


Πολύ & Αρκετά: 29.3%

Όχι και τόσο & Καθόλου: 69.4%

# Πόσο εμπιστεύεστε τους παρακάτω θεσμούς στην Ελλάδα;

## Στρατός

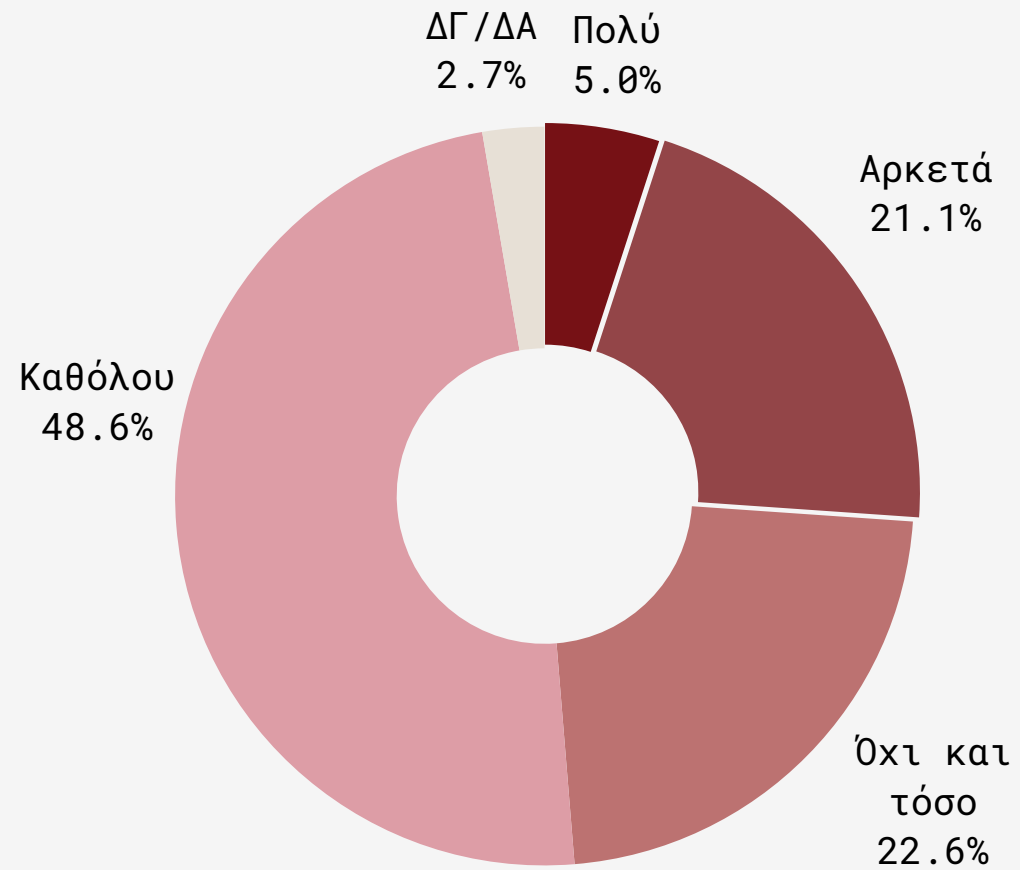


Πολύ & Αρκετά: 38.9%

Όχι και τόσο & Καθόλου: 57.7%

# Πόσο εμπιστεύεστε τους παρακάτω θεσμούς στην Ελλάδα;

## Εκκλησία

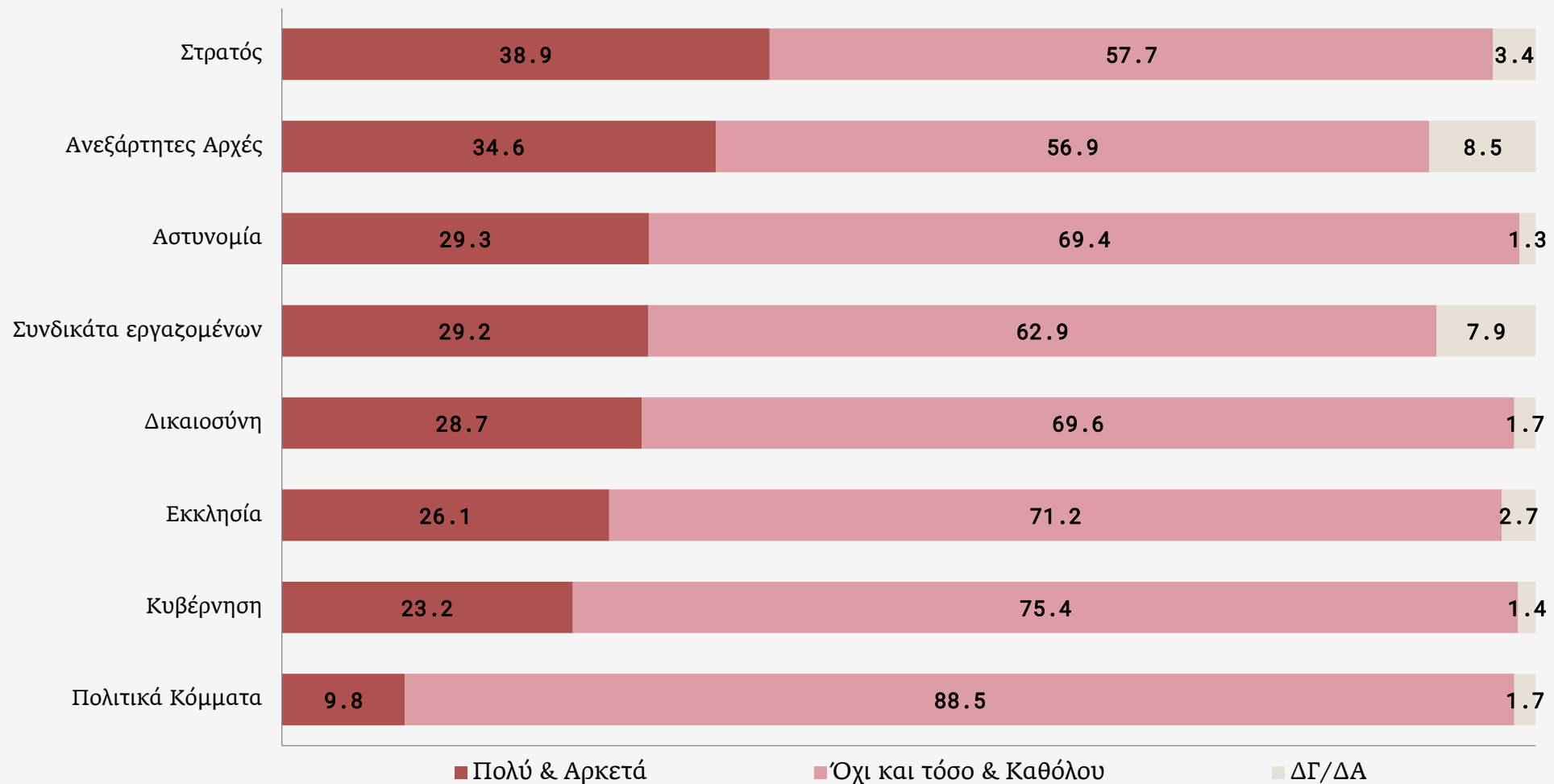


Πολύ & Αρκετά: 26.1%

Όχι και τόσο & Καθόλου: 71.2%

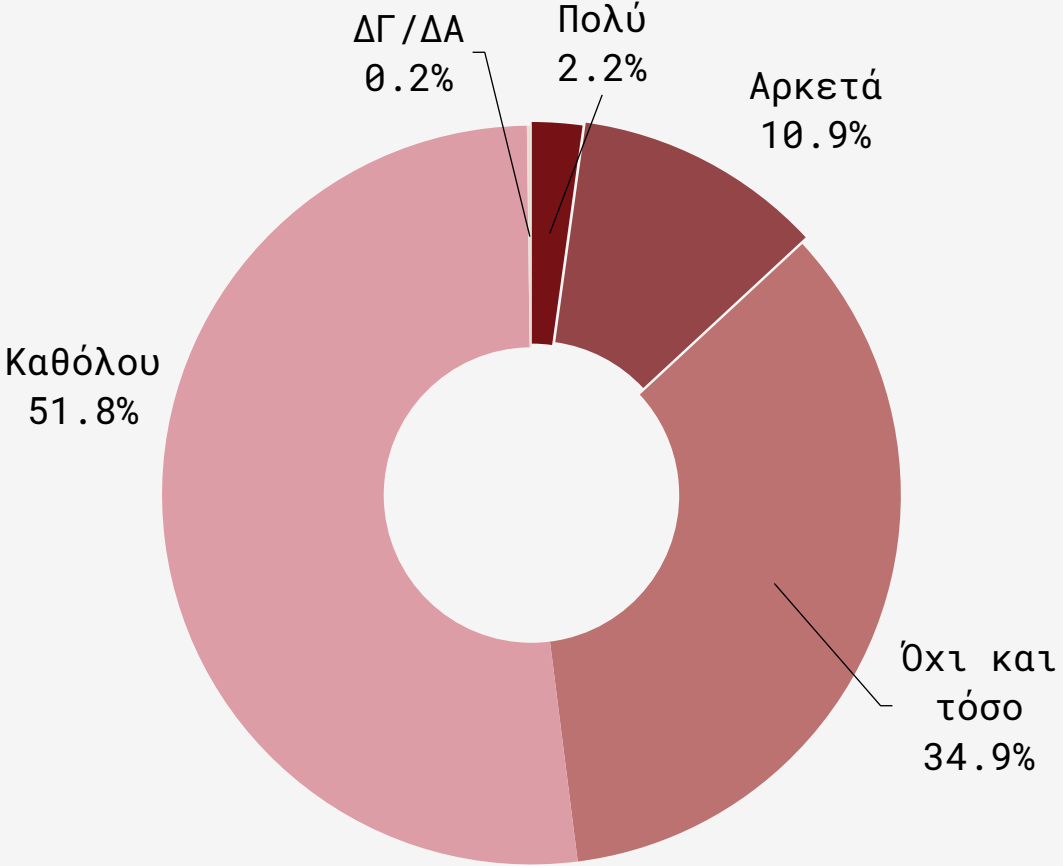
# Πόσο εμπιστεύεστε τους παρακάτω θεσμούς στην Ελλάδα;

## ΣΥΓΚΡΙΤΙΚΟ ΓΡΑΦΗΜΑ



Για την ενημέρωσή σας, σε ποιο βαθμό εμπιστεύεστε τα παρακάτω δίκτυα πληροφόρησης;

### Τηλεόραση

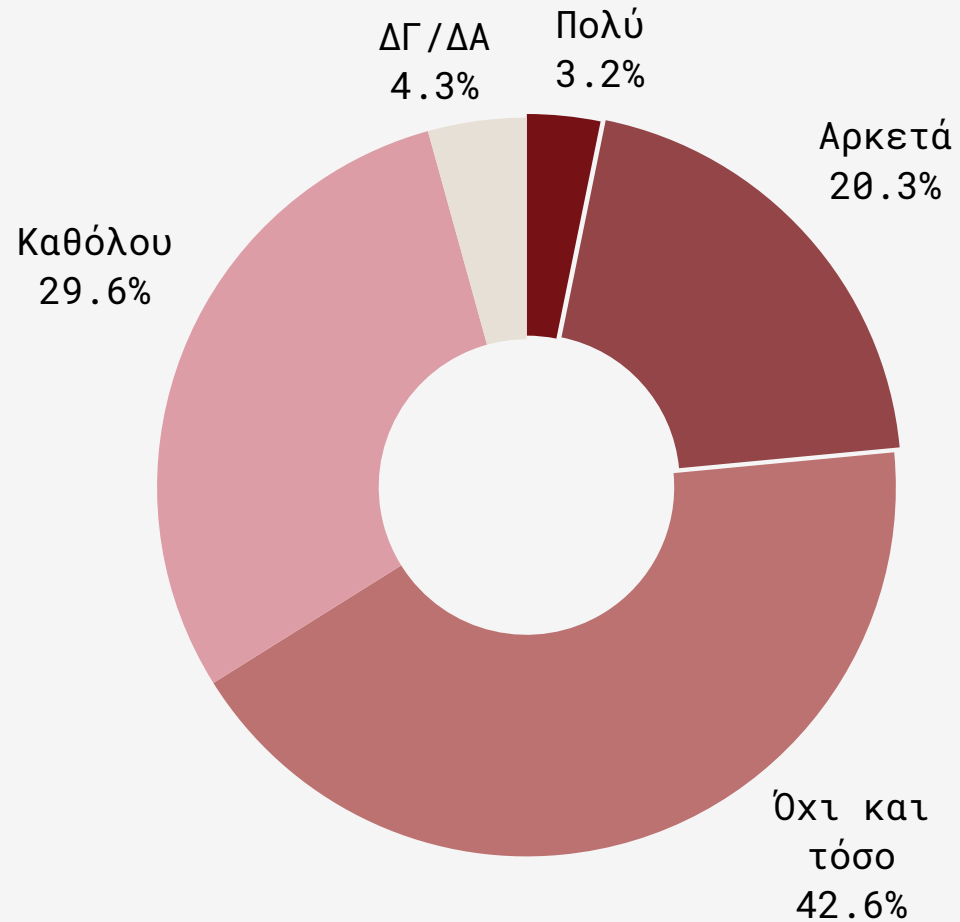


Πολύ & Αρκετά: 13.1%

Όχι και τόσο & Καθόλου: 86.7%

Για την ενημέρωσή σας, σε ποιο βαθμό εμπιστεύεστε τα παρακάτω δίκτυα πληροφόρησης;

## Εφημερίδες

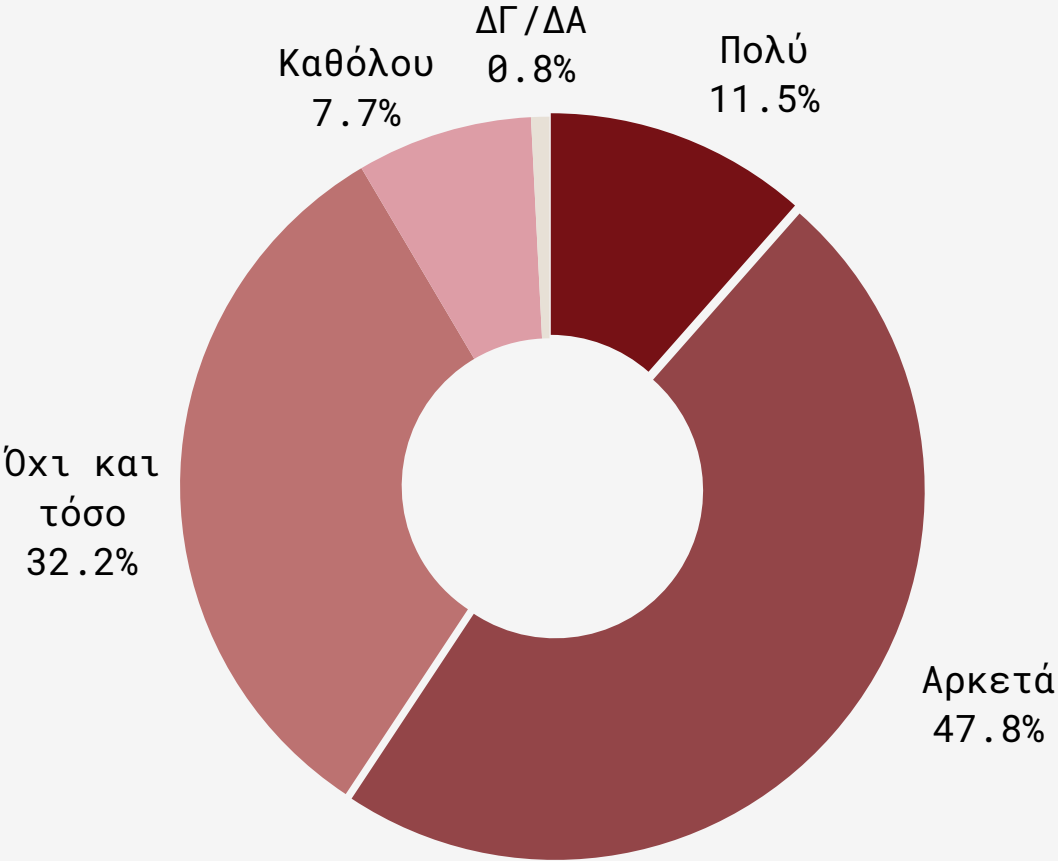


Πολύ & Αρκετά: 23.5%

Όχι και τόσο & Καθόλου: 72.2%

Για την ενημέρωσή σας, σε ποιο βαθμό εμπιστεύεστε τα παρακάτω δίκτυα πληροφόρησης;

**Ενημερωτικά site**

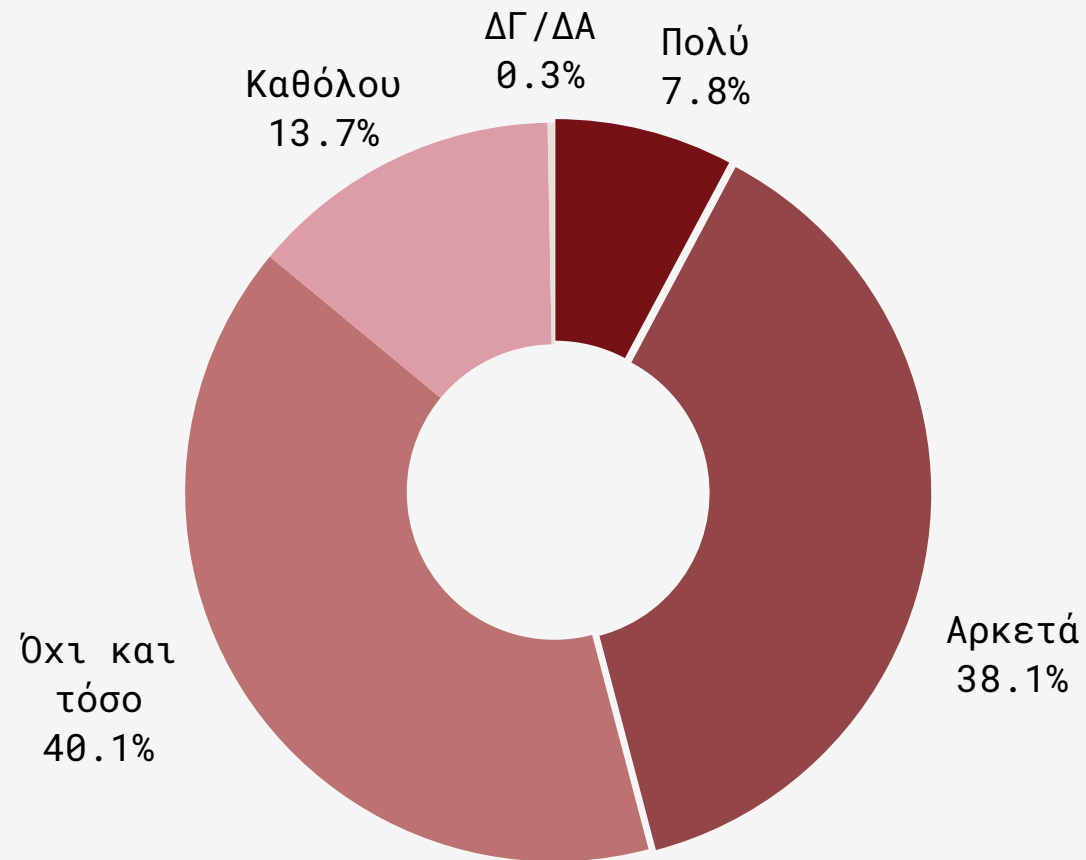


Πολύ & Αρκετά: 59.3%

Όχι και τόσο & Καθόλου: 39.9%

Για την ενημέρωσή σας, σε ποιο βαθμό εμπιστεύεστε τα παρακάτω δίκτυα πληροφόρησης;

### Μέσα Κοινωνικής Δικτύωσης



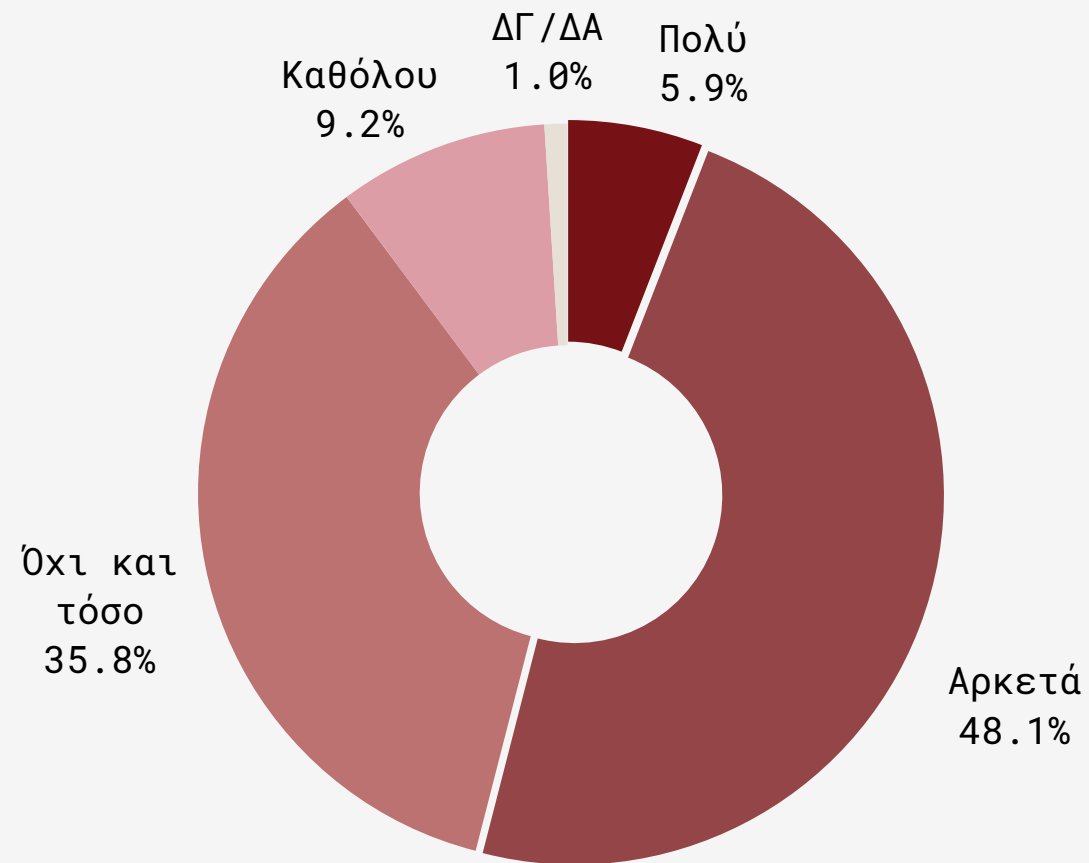
Πολύ & Αρκετά: 45.9%

Όχι και τόσο & Καθόλου: 53.8%



Για την ενημέρωσή σας, σε ποιο βαθμό εμπιστεύεστε τα παρακάτω δίκτυα πληροφόρησης;

### Κοινωνικό – Οικογενειακό περιβάλλον

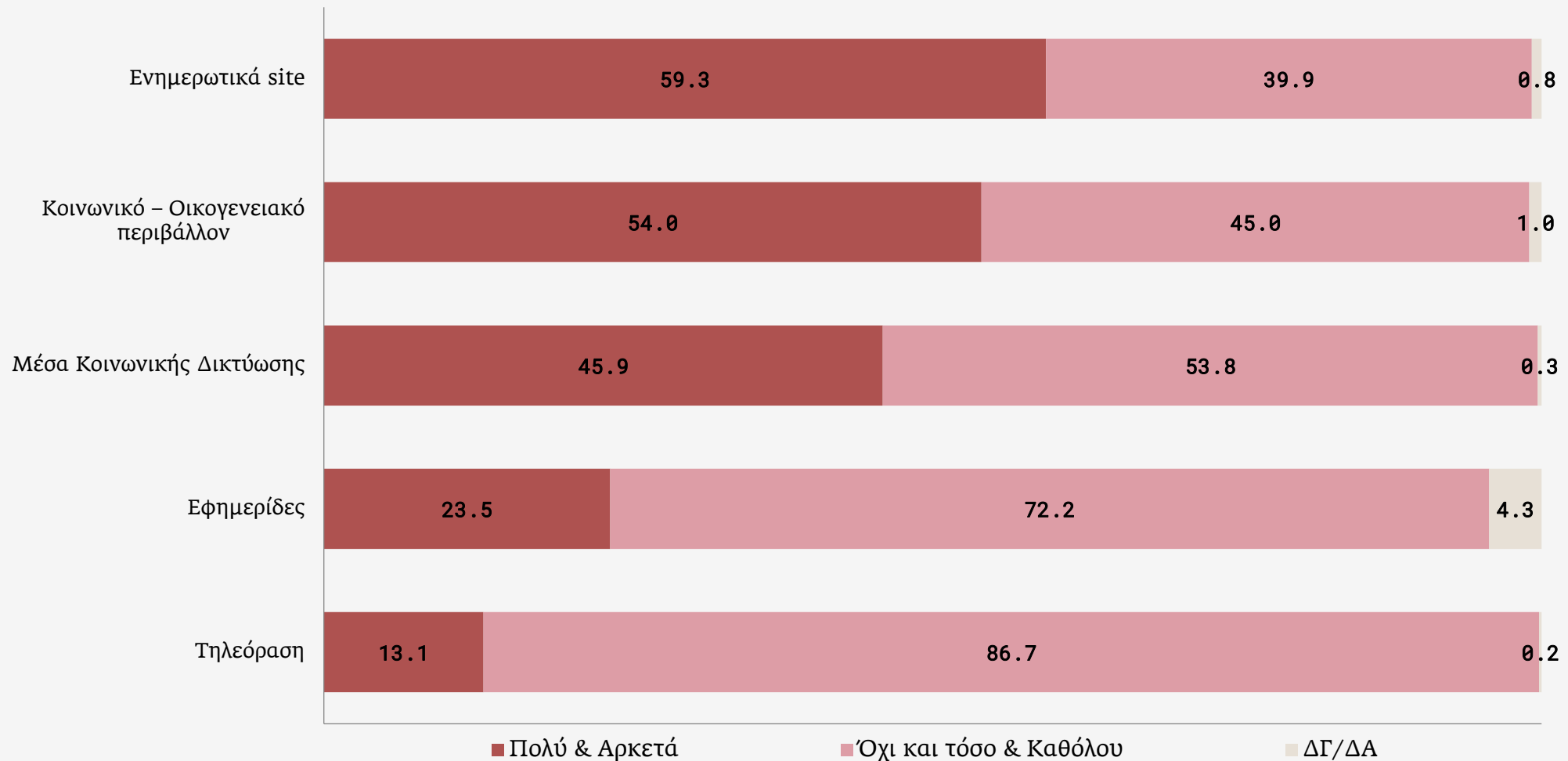


Πολύ & Αρκετά: 54.0%

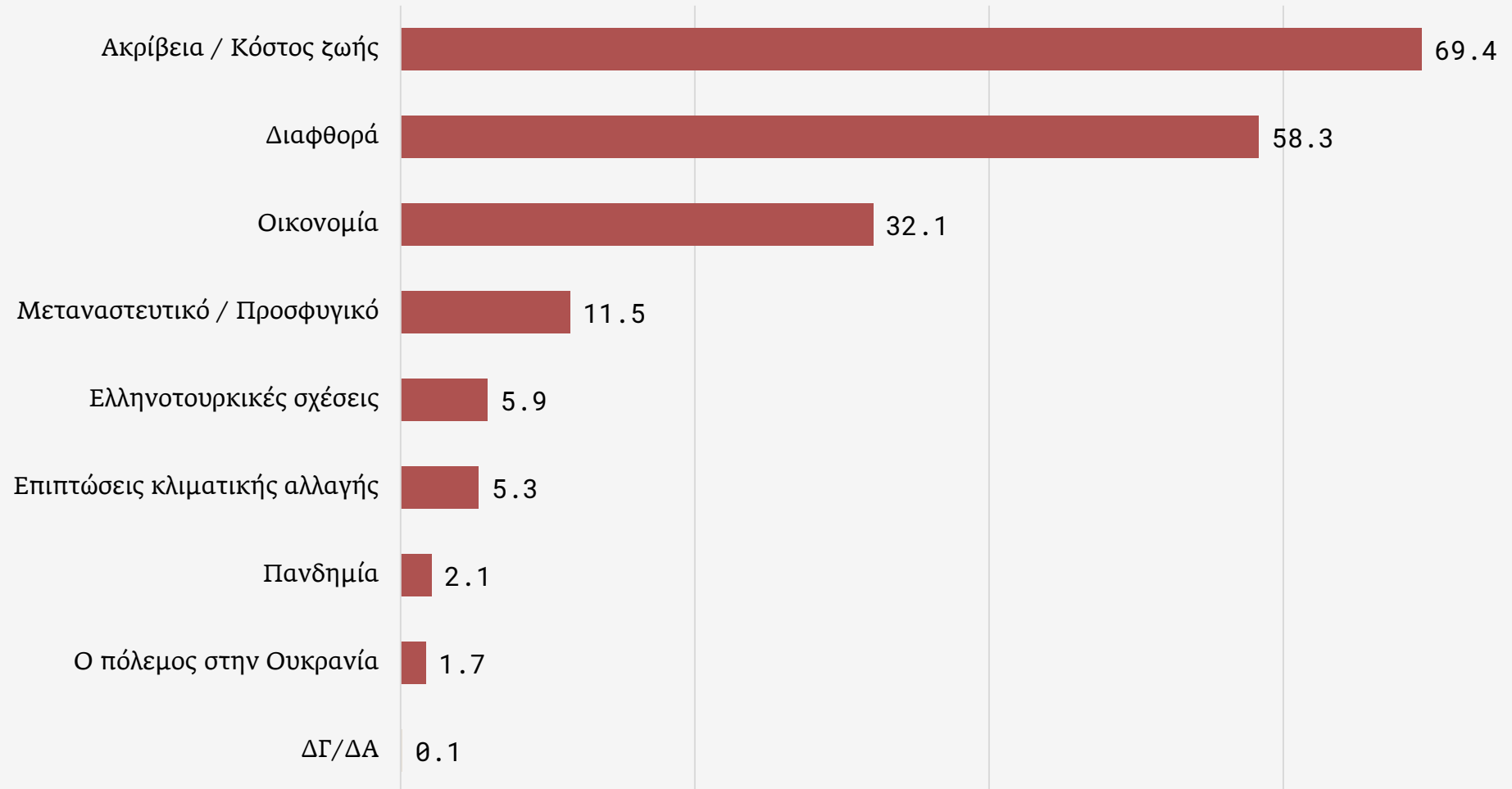
Όχι και τόσο & Καθόλου: 45.0%

# Για την ενημέρωσή σας, σε ποιο βαθμό εμπιστεύεστε τα παρακάτω δίκτυα πληροφόρησης;

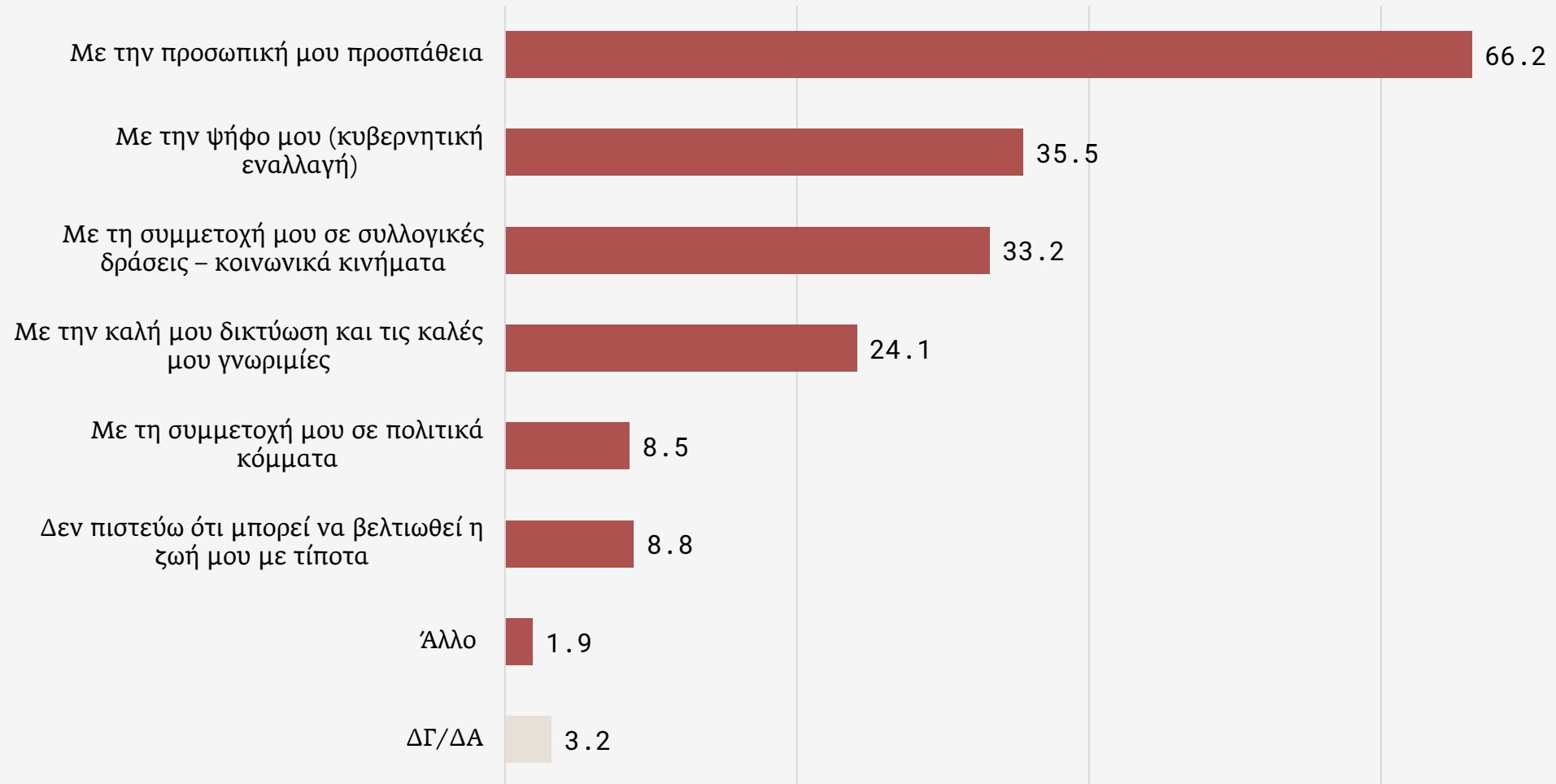
## ΣΥΓΚΡΙΤΙΚΟ ΓΡΑΦΗΜΑ



## Ποιο/α πιστεύετε ότι είναι το/α μεγαλύτερο/α προβλήματα της χώρας; (μέχρι 2 απαντήσεις)



## Πώς πιστεύετε ότι μπορεί να βελτιωθεί η ζωή σας; (Πολλαπλής επιλογής)



## Πώς πιστεύετε ότι μπορεί να βελτιωθεί η ζωή σας; (Πολλαπλής επιλογής)

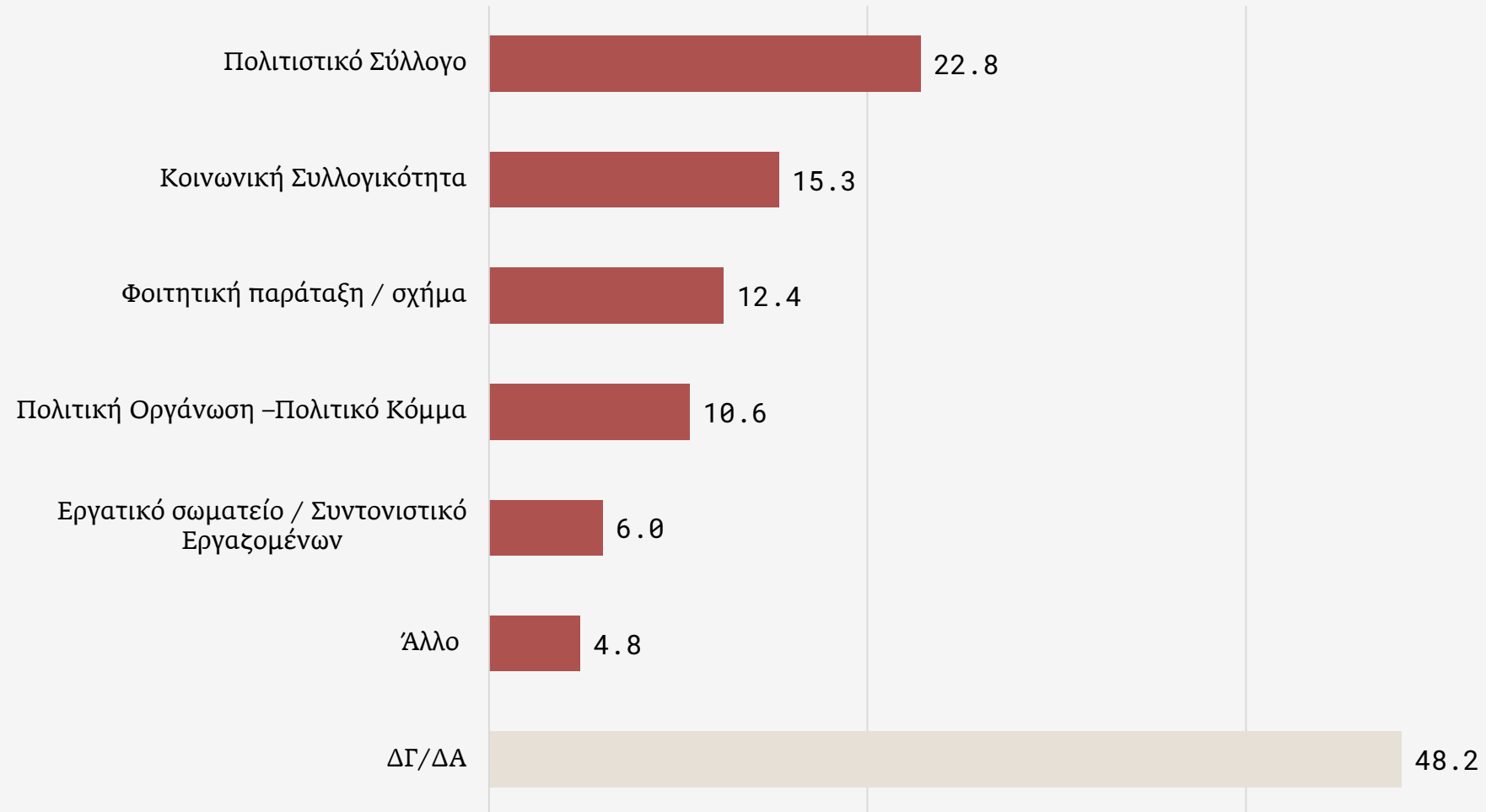
	Φύλο		Ηλικία	
	Άνδρας	Γυναίκα	17-24 ετών	25-34 ετών
Με την ψήφο μου (κυβερνητική εναλλαγή)	44.3	27.6	38.9	33.0
Με τη συμμετοχή μου σε συλλογικές δράσεις – κοινωνικά κινήματα	34.8	31.5	31.9	34.1
Με τη συμμετοχή μου σε πολιτικά κόμματα	12.0	5.3	8.9	8.2
Με την καλή μου δικτύωση και τις καλές μου γνωριμίες	29.8	18.9	22.7	25.0
Με την προσωπική μου προσπάθεια	65.6	66.9	67.8	65.0
Δεν πιστεύω ότι μπορεί να βελτιωθεί η ζωή μου με τίποτα	7.2	10.3	11.0	7.3
Άλλο	2.5	1.4	1.1	2.5
ΔΓ/ΔΑ	2.2	4.2	4.1	2.6

## Πώς πιστεύετε ότι μπορεί να βελτιωθεί η ζωή σας; (Πολλαπλής επιλογής)

	Ιδεολογικός προσανατολισμός								Άλλο*
	Νεοφιλελευθερισμός*	Φιλελευθερισμός	Σοσιαλδημοκρατία	Δημοκρατικός Σοσιαλισμός	Κομμουνισμός*	Αναρχισμός*	Εθνικισμός*	Καμία ιδεολογία, πιστεύω στο άτομο	
Με την ψήφο μου (κυβερνητική εναλλαγή)	39.0	34.3	58.6	58.5	30.5	10.2	44.6	23.7	50.0
Με τη συμμετοχή μου σε συλλογικές δράσεις – κοινωνικά κινήματα	29.1	29.8	39.5	49.3	79.7	41.7	26.5	21.9	32.9
Με τη συμμετοχή μου σε πολιτικά κόμματα	18.8	6.6	11.2	14.7	23.4	0.0	11.9	3.9	27.4
Με την καλή μου δικτύωση και τις καλές μου γνωριμίες	40.0	43.2	34.5	21.6	15.1	16.6	22.2	15.6	27.4
Με την προσωπική μου προσπάθεια	78.2	79.6	69.1	70.1	36.8	47.8	68.0	69.8	54.3
Δεν πιστεύω ότι μπορεί να βελτιωθεί η ζωή μου με τίποτα	4.8	1.9	3.6	2.9	2.7	18.4	13.4	12.9	17.4
Άλλο	3.4	1.3	0.0	1.6	0.0	0.0	2.8	2.4	14.9
ΔΓ/ΔΑ	0.0	1.3	1.1	0.0	0.0	0.0	2.4	1.9	0.0

\* Ενδεικτικές αναλύσεις λόγω χαμηλής βάσης N<60

## Συμμετέχω – συμμετείχα στο παρελθόν- σε: (Πολλαπλής επιλογής)



## Συμμετέχω – συμμετείχα στο παρελθόν- σε: (Πολλαπλής επιλογής)

	Φύλο		Ηλικία	
	Άνδρας	Γυναίκα	17-24 ετών	25-34 ετών
Πολιτική Οργάνωση –Πολιτικό Κόμμα	16.5	5.3	7.9	12.6
Φοιτητική παράταξη / σχήμα	17.3	7.9	9.4	14.6
Εργατικό σωματείο / Συντονιστικό Εργαζομένων	8.6	3.7	2.5	8.6
Κοινωνική Συλλογικότητα	15.3	15.3	11.7	17.9
Πολιτιστικό Σύλλογο	19.7	25.7	18.5	25.9
Άλλο	6.8	3.0	4.9	4.7
ΔΓ/ΔΑ	44.7	51.3	56.2	42.4

	Μορφωτικό κεφάλαιο				
	Μαθητής/τρια – Φοιτητής/τρια	Απόφοιτος/η Δημοτικού/ Γυμνασίου/ Λυκείου	Απόφοιτος/η ανώτερης εκπαίδευσης (ΙΕΚ)	Απόφοιτος/η ανώτατης εκπαίδευσης (ΑΕΙ, ΑΤΕΙ)	Κάτοχος Μεταπτυχιακού / Διδακτορικού
Πολιτική Οργάνωση –Πολιτικό Κόμμα	6.7	10.0	6.1	11.3	16.4
Φοιτητική παράταξη / σχήμα	8.0	8.6	5.3	15.8	18.9
Εργατικό σωματείο / Συντονιστικό Εργαζομένων	0.0	6.6	4.2	6.1	11.7
Κοινωνική Συλλογικότητα	10.0	12.0	11.7	14.2	26.4
Πολιτιστικό Σύλλογο	22.7	9.6	21.9	25.9	30.1
Άλλο	2.2	7.9	6.3	4.5	3.8
ΔΓ/ΔΑ	56.3	60.2	54.7	44.4	32.3

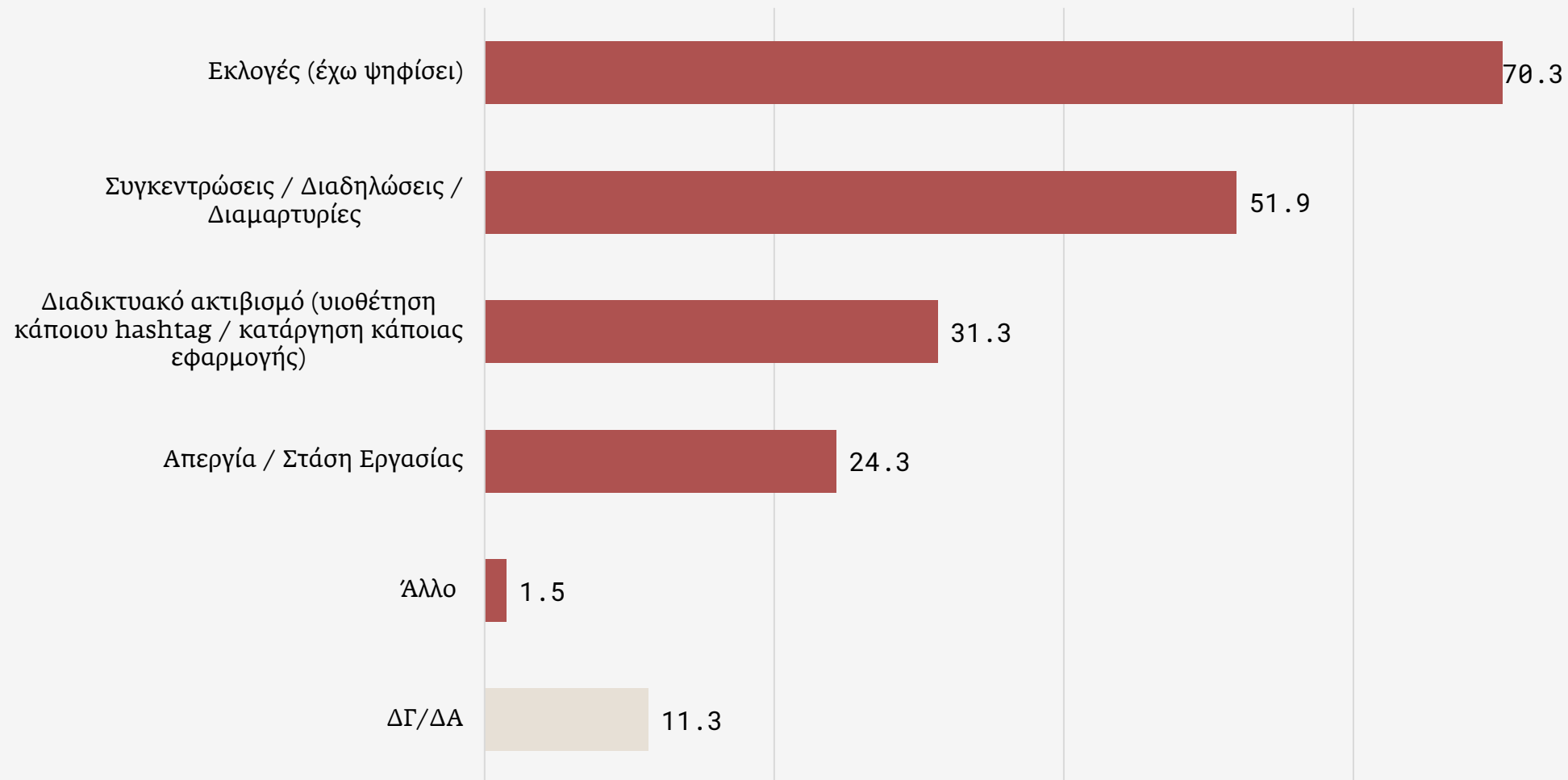


## Συμμετέχω – συμμετείχα στο παρελθόν- σε: (Πολλαπλής επιλογής)

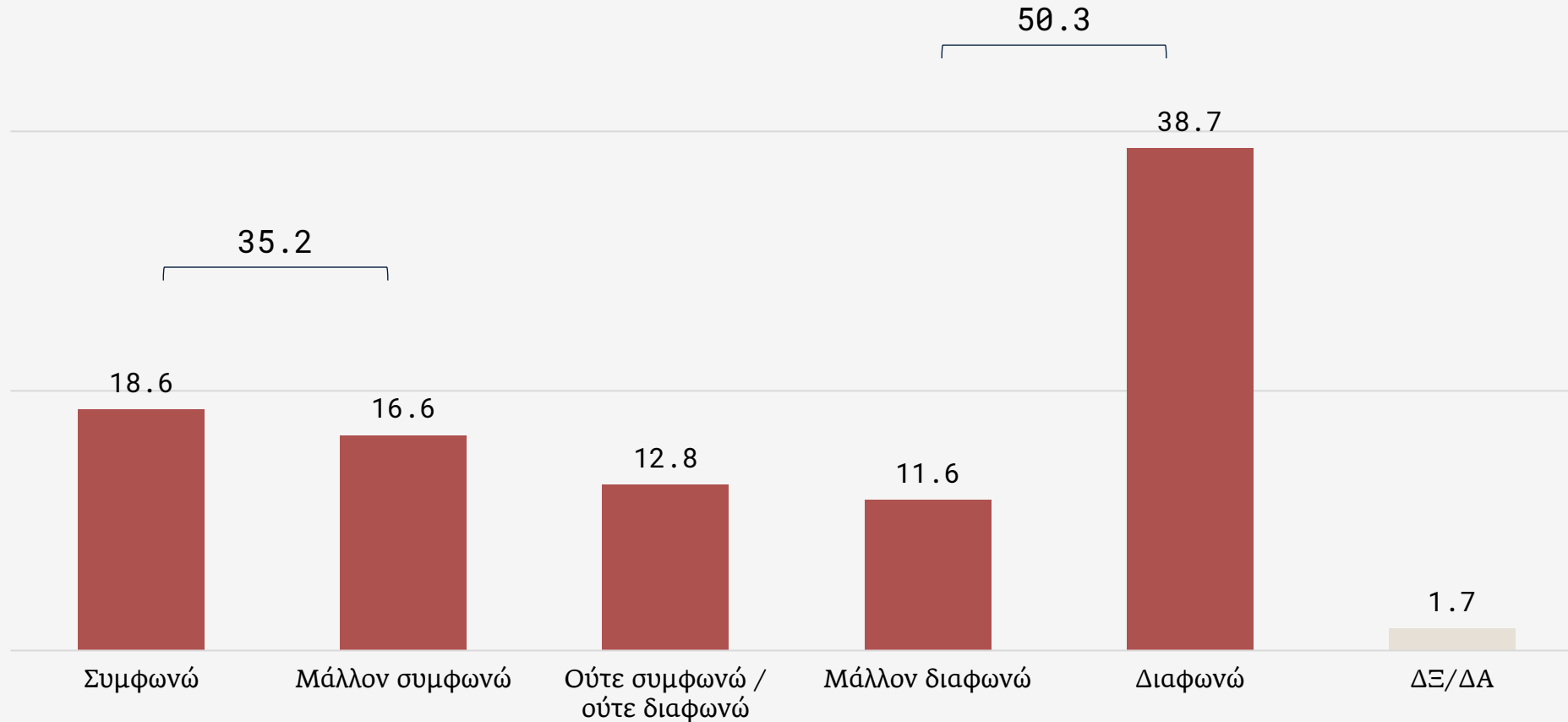
	Εργασιακό status					
	Εργοδότης/τρια - Επιχειρηματίας / Αυτοαπασχολούμενο ς /η	Μισθωτός/η Δημοσίου Τομέα*	Μισθωτός/η Ιδιωτικού Τομέα	Άνεργος/η	Μαθητής/τρια, Σπουδαστής/στρια - Φοιτητής/τρια / Φαντάρος	Μαθητής/τρια, Σπουδαστής/στρια - Φοιτητής/τρια που εργαζεται*
Πολιτική Οργάνωση –Πολιτικό Κόμμα	13.3	12.1	10.1	10.9	6.4	20.4
Φοιτητική παράταξη / σχήμα	21.5	12.3	14.0	6.1	9.3	12.4
Εργατικό σωματείο / Συντονιστικό Εργαζομένων	9.9	15.3	8.2	4.0	1.7	1.6
Κοινωνική Συλλογικότητα	23.1	12.8	15.9	20.2	10.3	14.2
Πολιτιστικό Σύλλογο	22.2	32.3	24.5	30.1	22.4	4.8
Άλλο	9.4	7.4	2.8	3.6	3.4	5.7
ΔΓ/ΔΑ	31.4	41.3	49.0	45.8	54.6	57.0

\* Ενδεικτικές αναλύσεις λόγω χαμηλής βάσης N<60

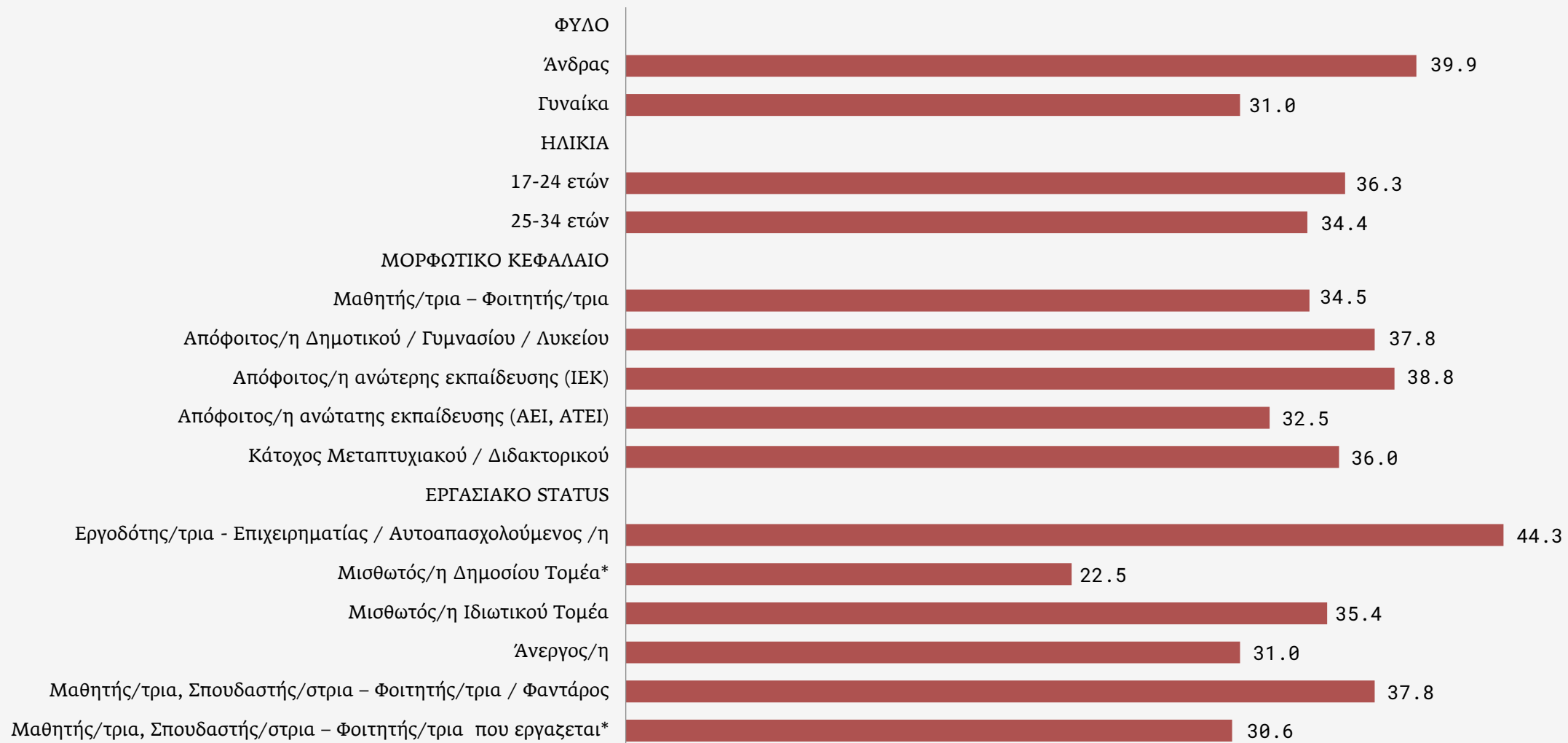
## Στο παρελθόν έχω συμμετάσχει σε: (πολλαπλής επιλογής)



## Συμφωνείς ή διαφωνείς με την ίδρυση Πανεπιστημιακής αστυνομίας;



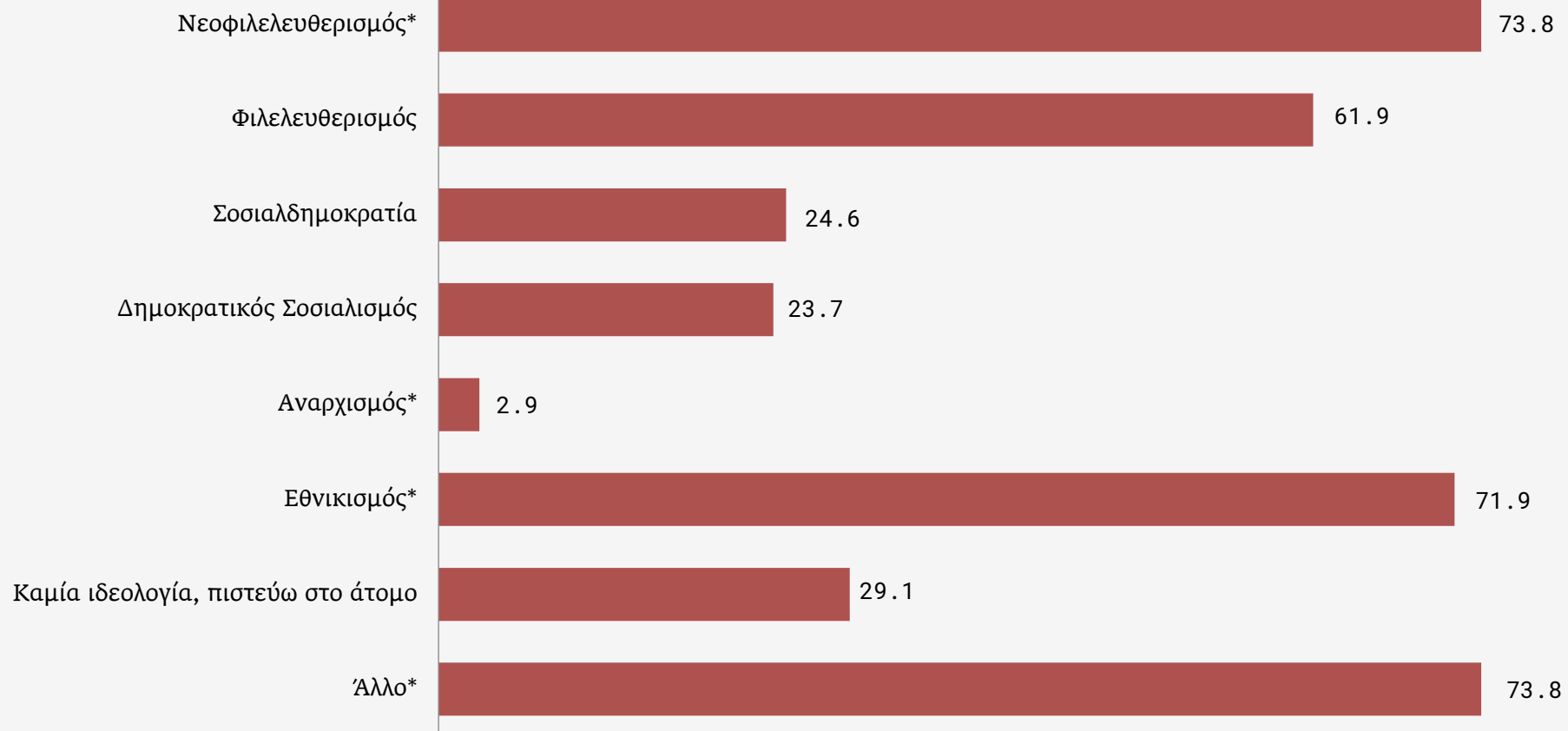
## Συμφωνούν & μάλλον συμφωνούν με την ίδρυση Πανεπιστημιακής αστυνομίας.



\* Ενδεικτικές αναλύσεις λόγω χαμηλής βάσης N<60

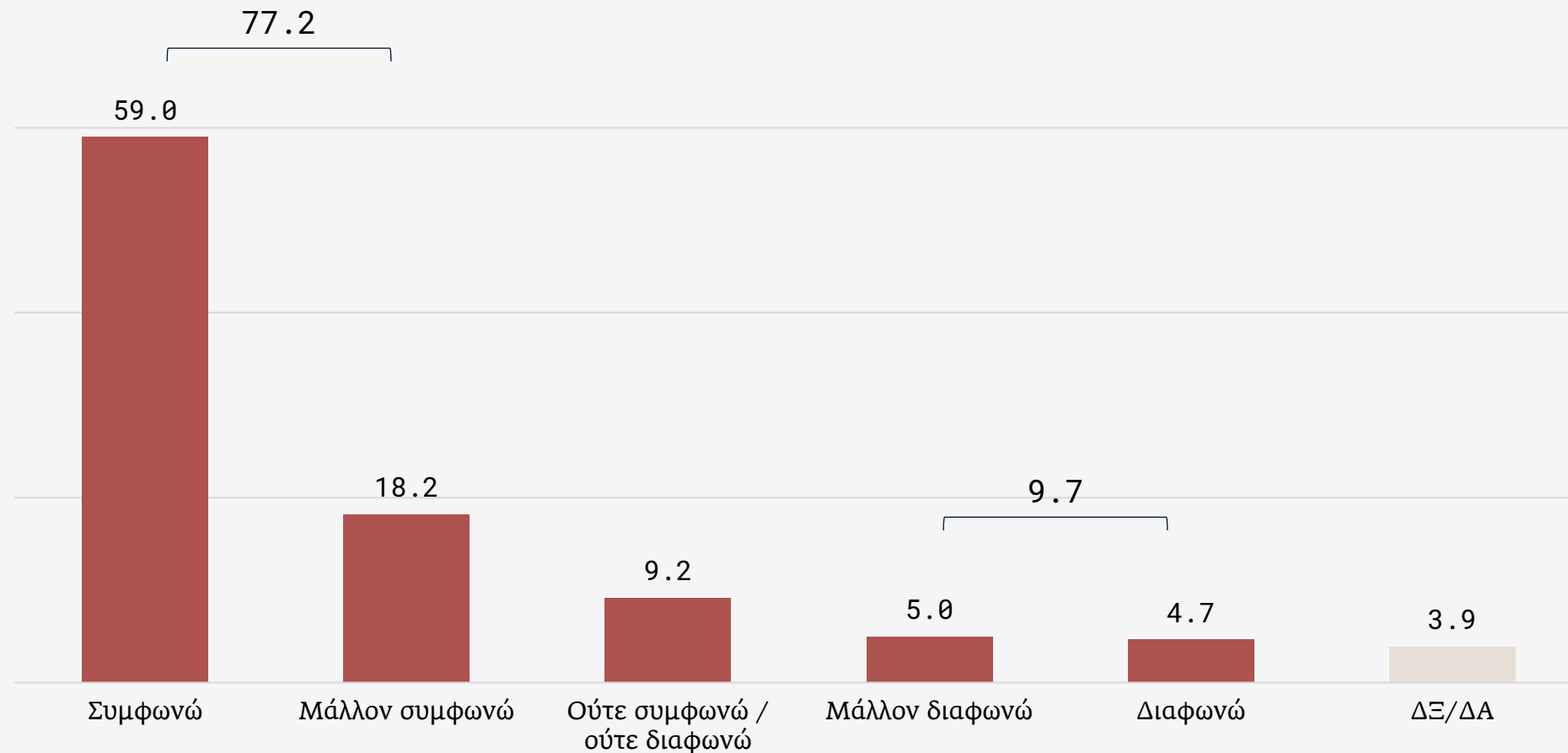
## Συμφωνούν & μάλλον συμφωνούν με την ίδρυση Πανεπιστημιακής αστυνομίας.

### ΙΔΕΟΛΟΓΙΚΟΣ ΠΡΟΣΑΝΑΤΟΛΙΣΜΟΣ

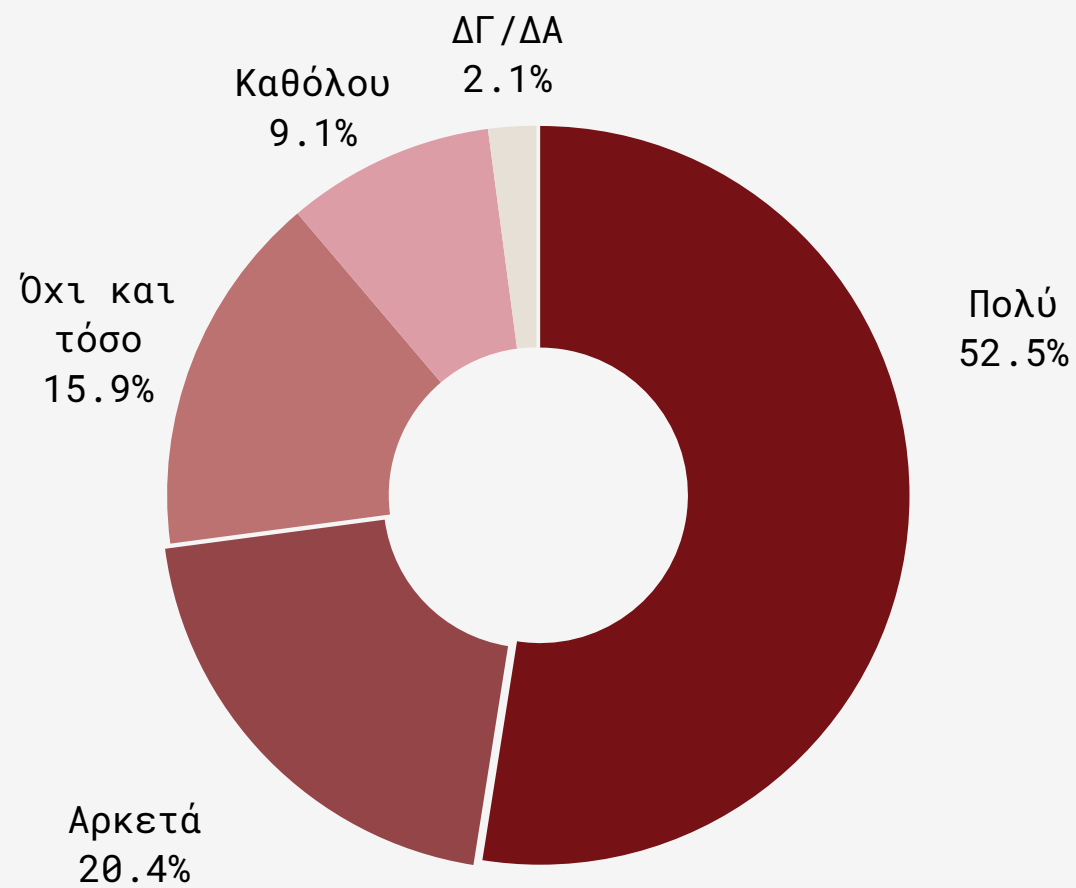


\* Ενδεικτικές αναλύσεις λόγω χαμηλής βάσης N<60

# Συμφωνείς ή διαφωνείς με τις κινητοποιήσεις των καλλιτεχνών που έλαβαν χώρα τους τελευταίους μήνες για τα επαγγελματικά δικαιώματα και τις σπουδές τους;



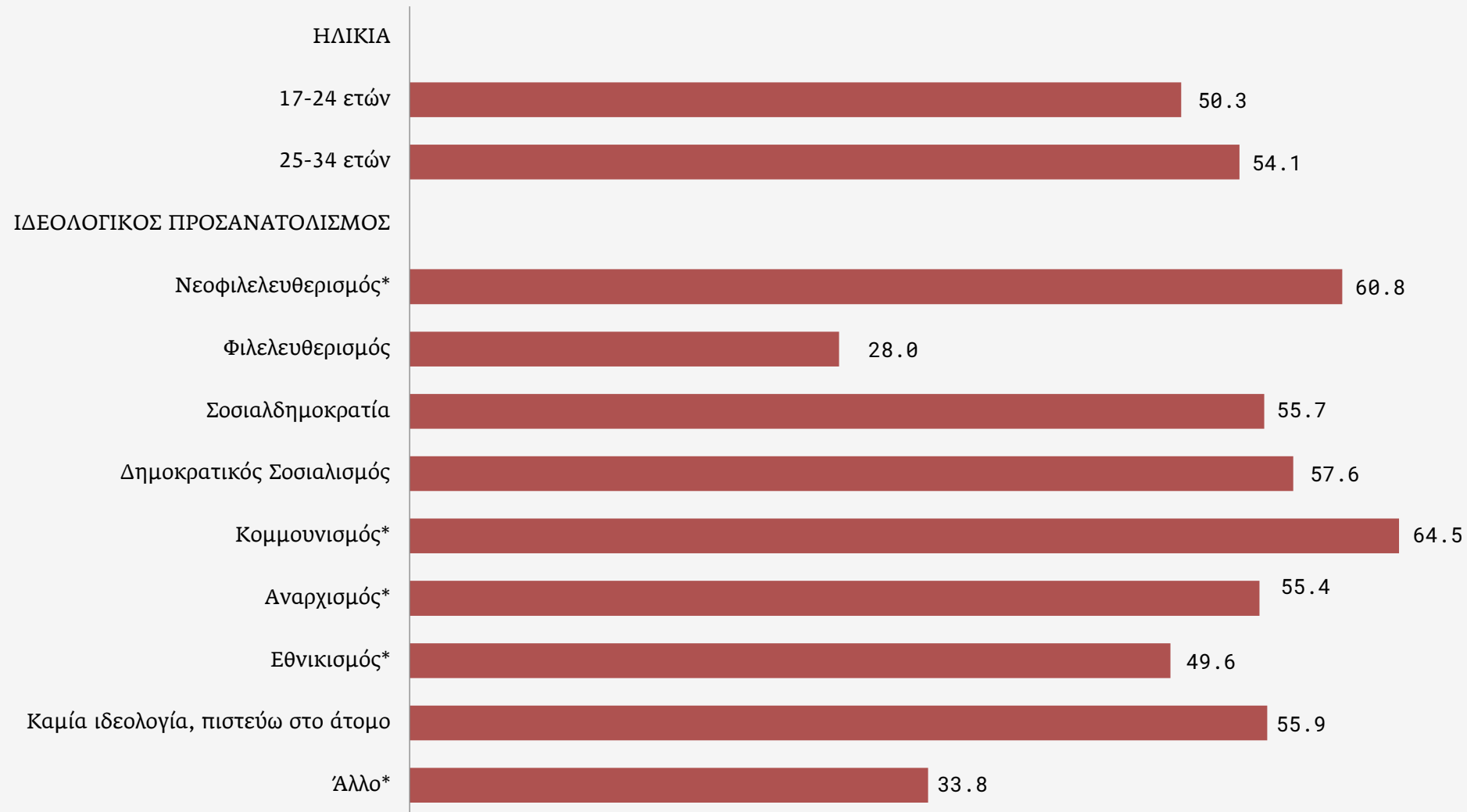
Το δυστύχημα των Τεμπών ήταν ένα γεγονός που επηρέασε την άποψή σας **για την κυβέρνηση;**



Πολύ & Αρκετά: 72.9%

Όχι και τόσο & Καθόλου: 25.0%

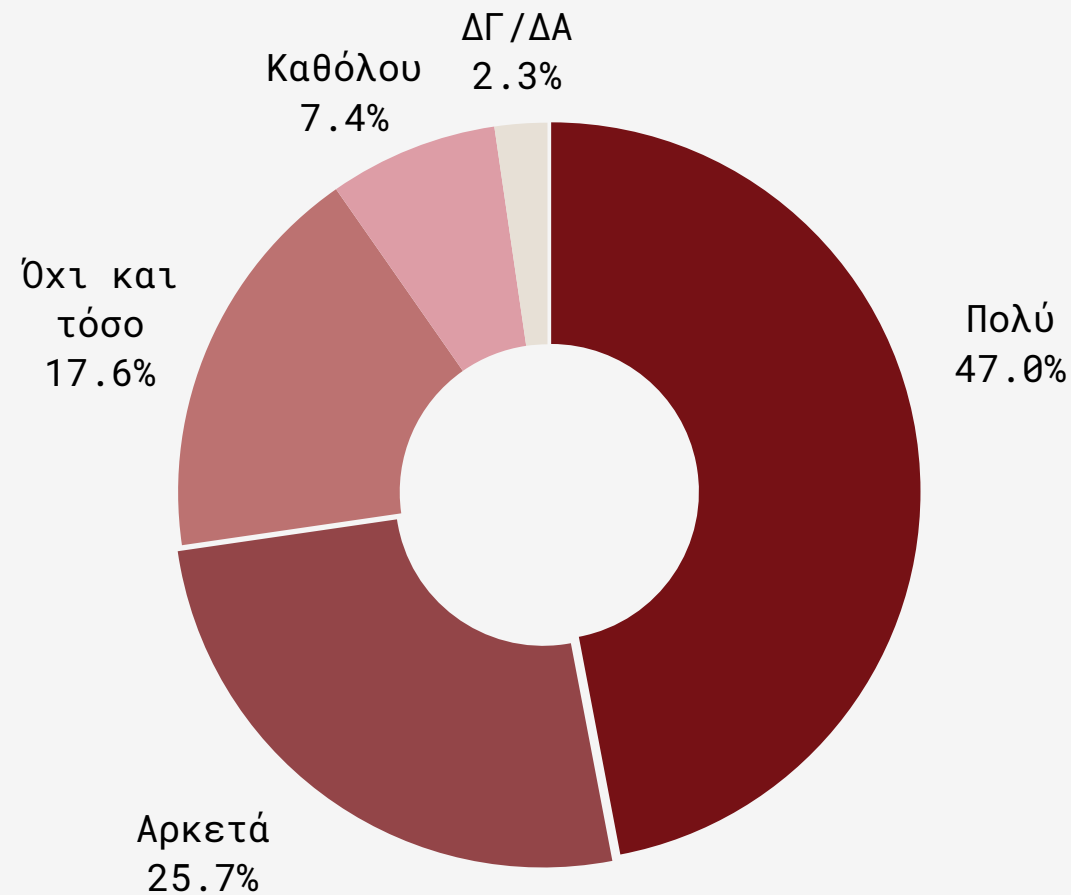
## Το δυστύχημα των Τεμπών ήταν ένα γεγονός που επηρέασε πολύ την άποψή τους **για την κυβέρνηση.**



\* Ενδεικτικές αναλύσεις λόγω χαμηλής βάσης N<60



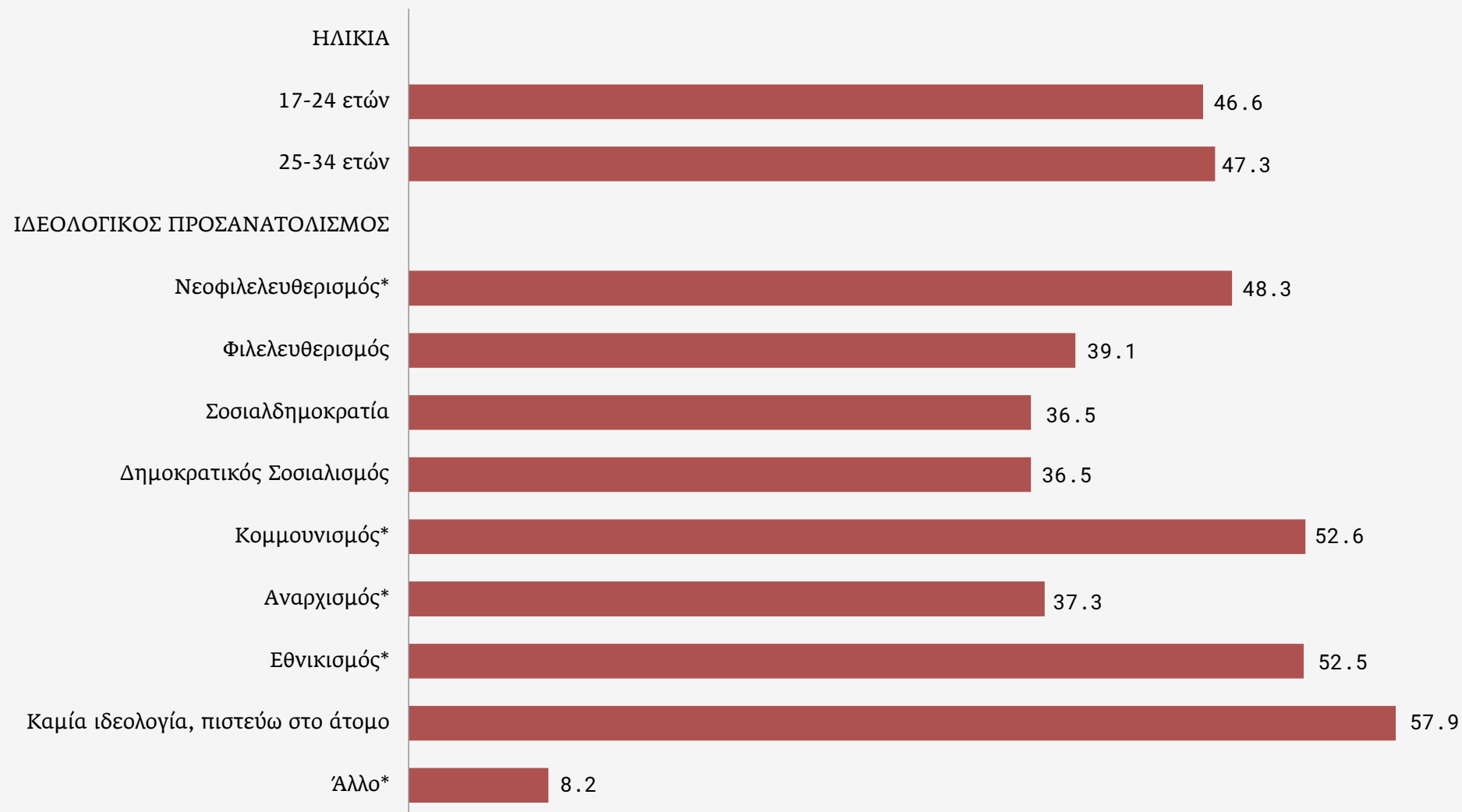
Το δυστύχημα των Τεμπών ήταν ένα γεγονός που επηρέασε την άποψή σας **για όλα τα κόμματα που έχουν κυβερνήσει;**



Πολύ & Αρκετά: 72.7%

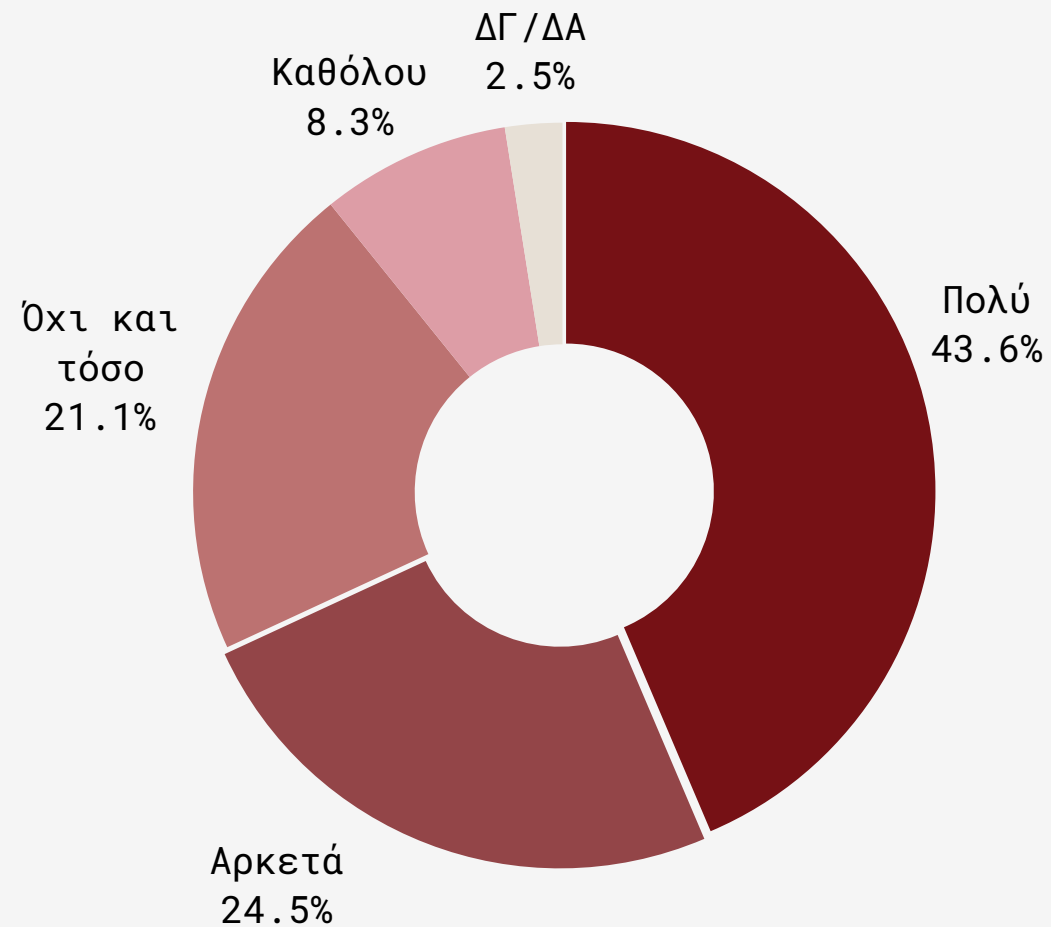
Όχι και τόσο & Καθόλου: 25.0%

## Το δυστύχημα των Τεμπών ήταν ένα γεγονός που επηρέασε πολύ την άποψή τους για όλα τα κόμματα που έχουν κυβερνήσει.



\* Ενδεικτικές αναλύσεις λόγω χαμηλής βάσης N<60

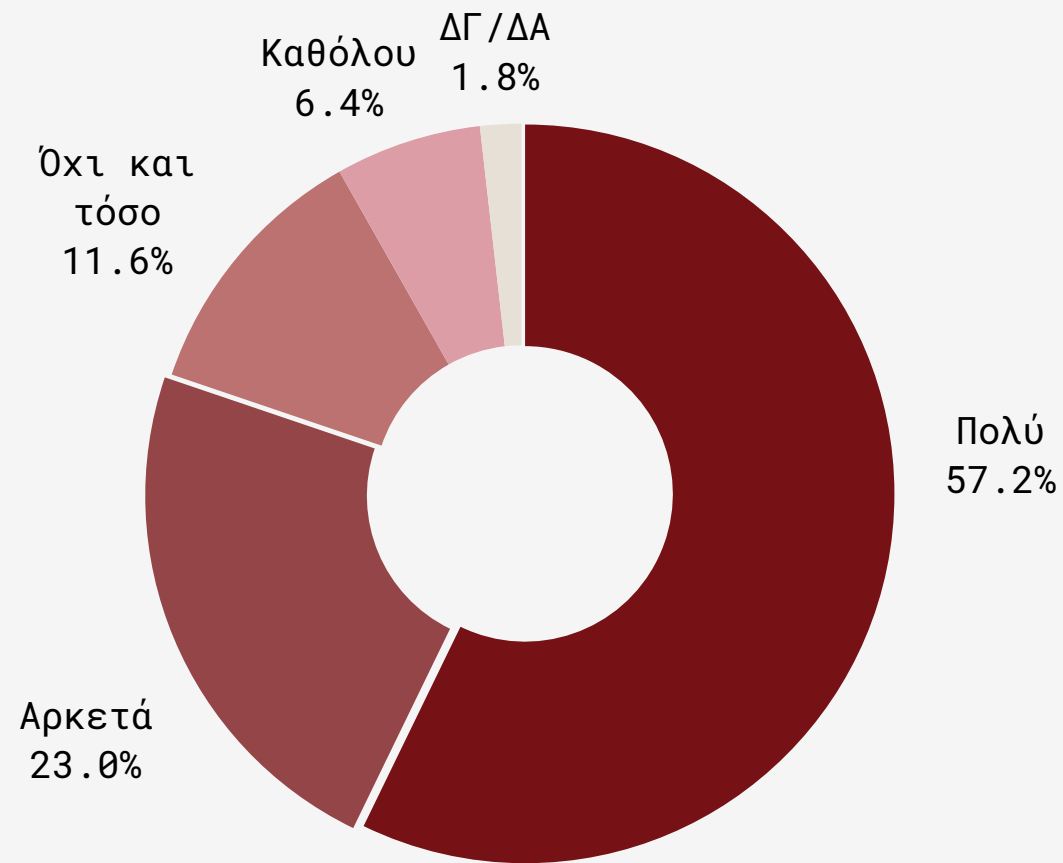
Το δυστύχημα των Τεμπών ήταν ένα γεγονός που επηρέασε την άποψή σας **για τα πολιτικά κόμματα γενικά;**



Πολύ & Αρκετά: 68.1%

Όχι και τόσο & Καθόλου: 29.4%

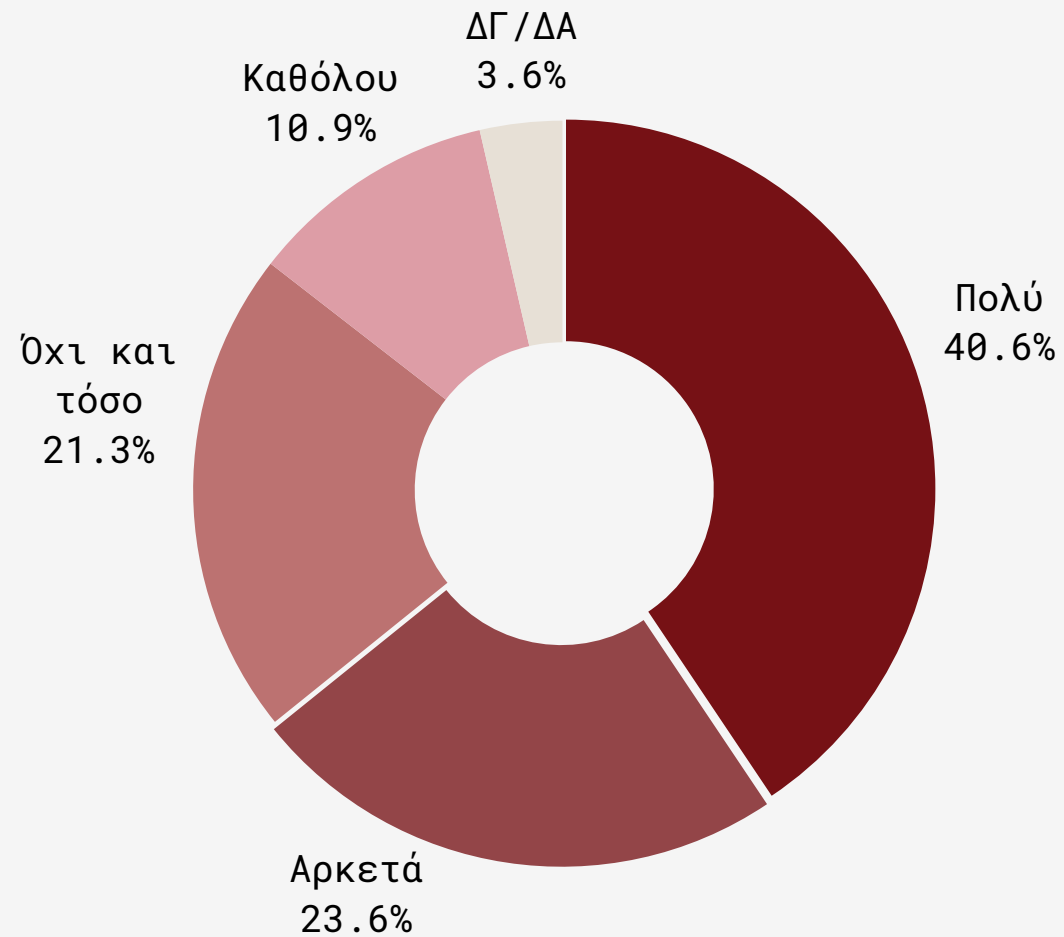
Το δυστύχημα των Τεμπών ήταν ένα γεγονός που επηρέασε την άποψή σας **για την αξιοπιστία του κράτους;**



Πολύ & Αρκετά: 80.2%

Όχι και τόσο & Καθόλου: 18.0%

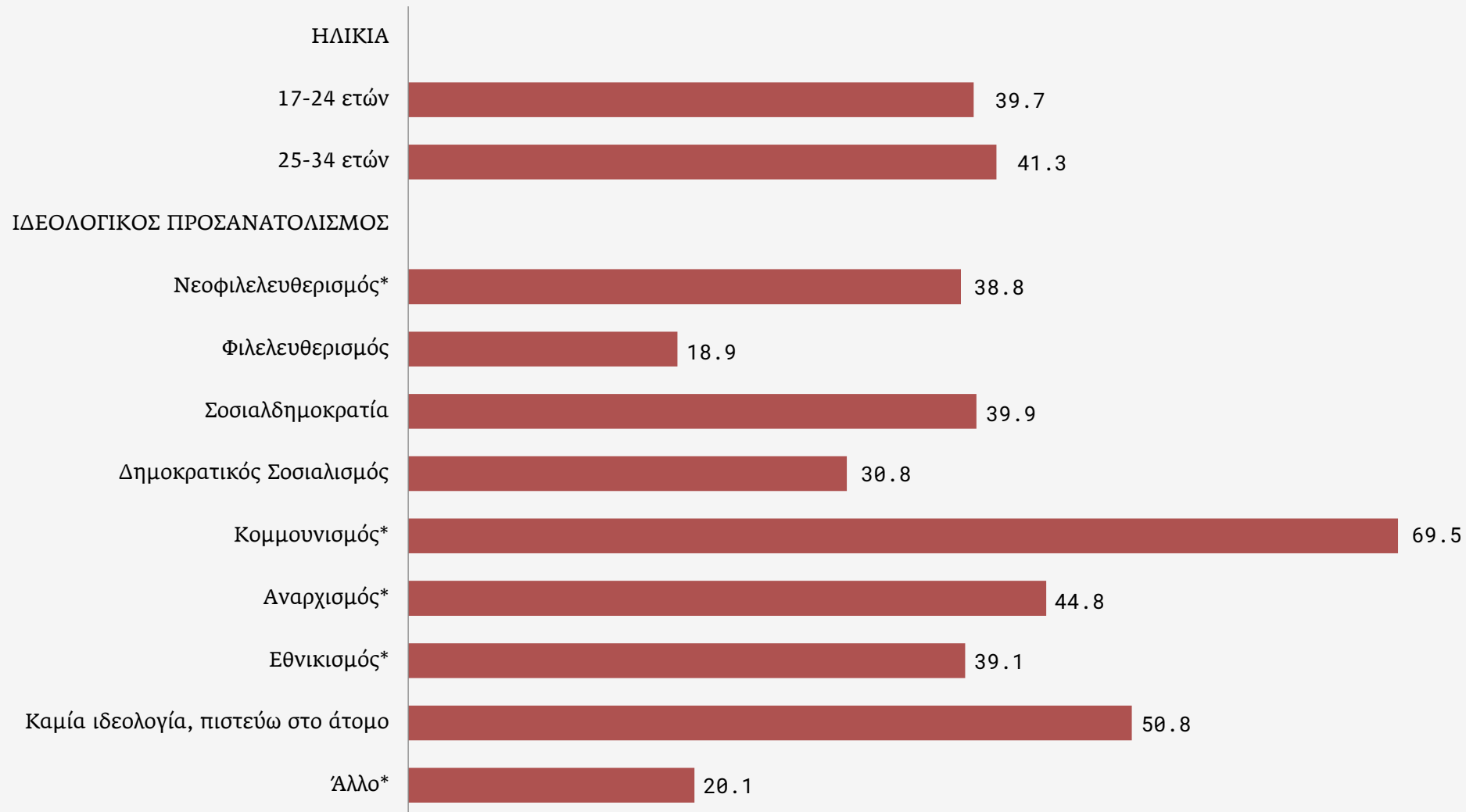
Το δυστύχημα των Τεμπών ήταν ένα γεγονός που επηρέασε την άποψή σας **για τις ιδιωτικοποιήσεις;**



Πολύ & Αρκετά: 64.2%

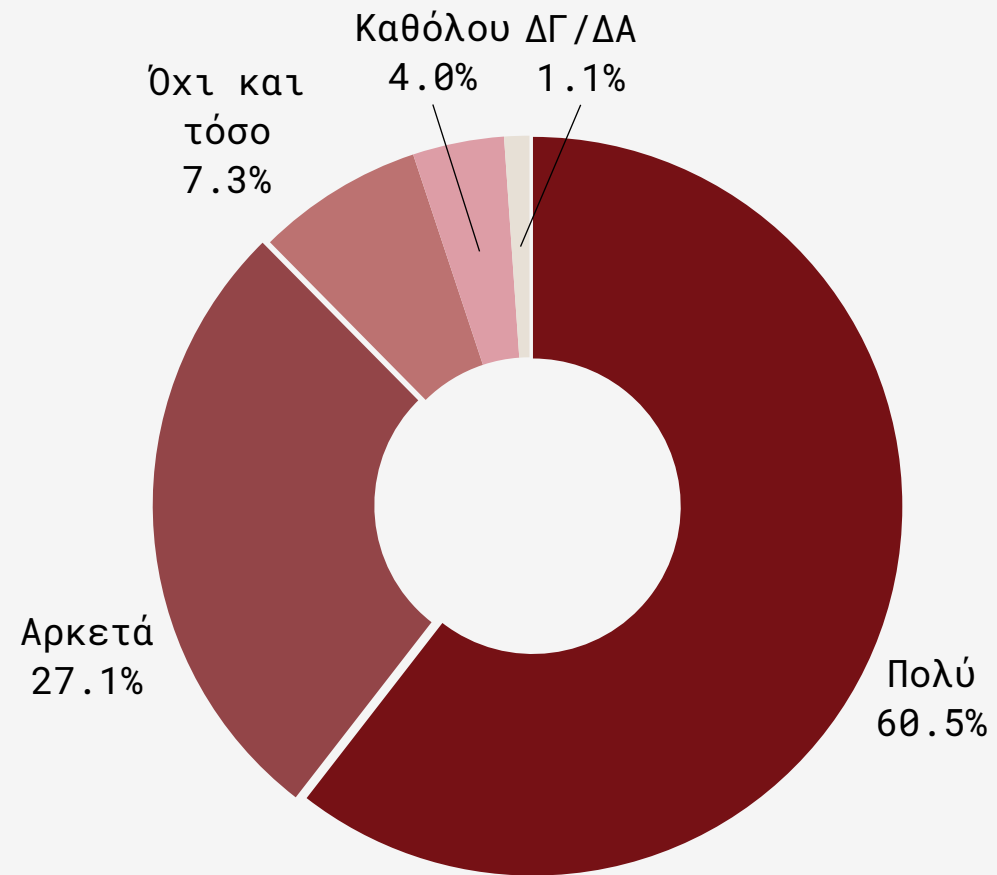
Όχι και τόσο & Καθόλου: 32.2%

## Το δυστύχημα των Τεμπών ήταν ένα γεγονός που επηρέασε πολύ την άποψή τους **για τις ιδιωτικοποιήσεις.**



\* Ενδεικτικές αναλύσεις λόγω χαμηλής βάσης N<60

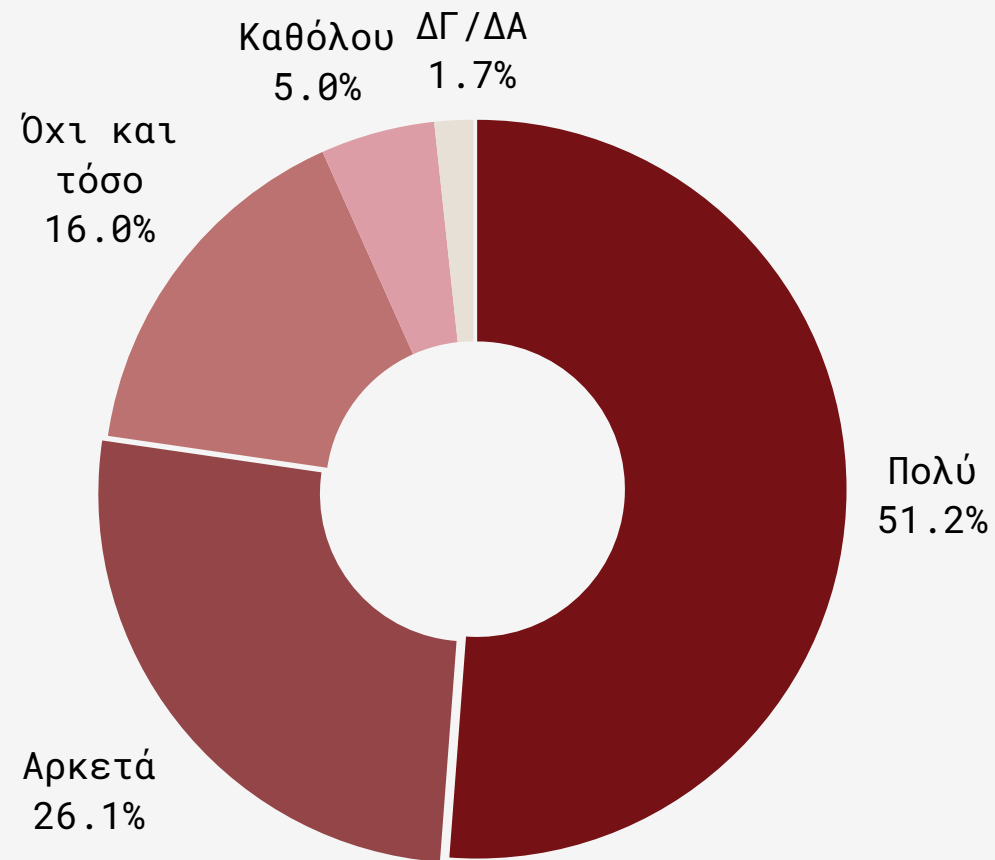
Το δυστύχημα των Τεμπών ήταν ένα γεγονός που επηρέασε την άποψή σας **για το αίσθημα ασφάλειας για τις μεταφορές;**



Πολύ & Αρκετά: 87.6%

Όχι και τόσο & Καθόλου: 11.3%

Το δυστύχημα των Τεμπών ήταν ένα γεγονός που επηρέασε την άποψή σας **για το μέλλον της χώρας;**



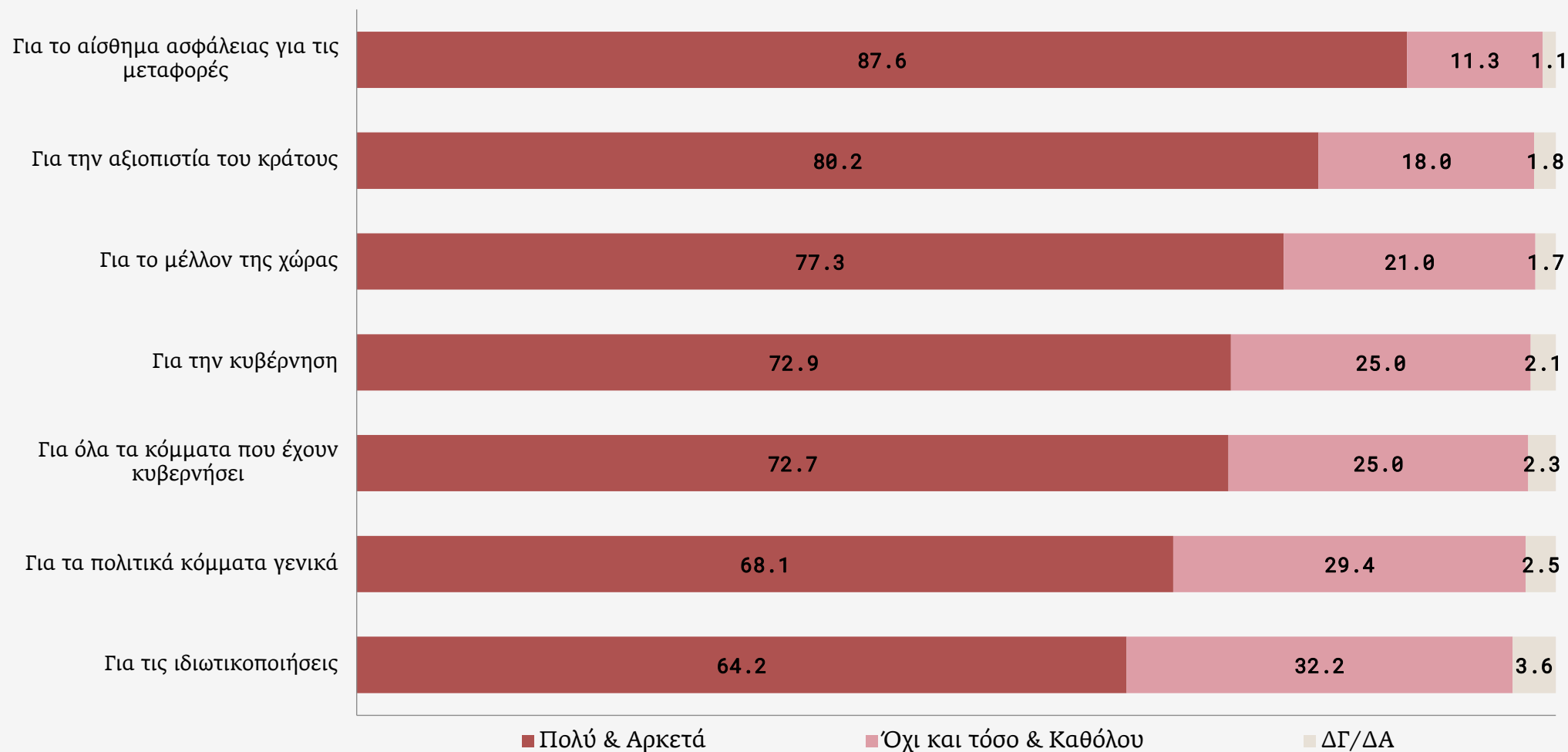
Πολύ & Αρκετά: 77.3%

Όχι και τόσο & Καθόλου: 21.0%

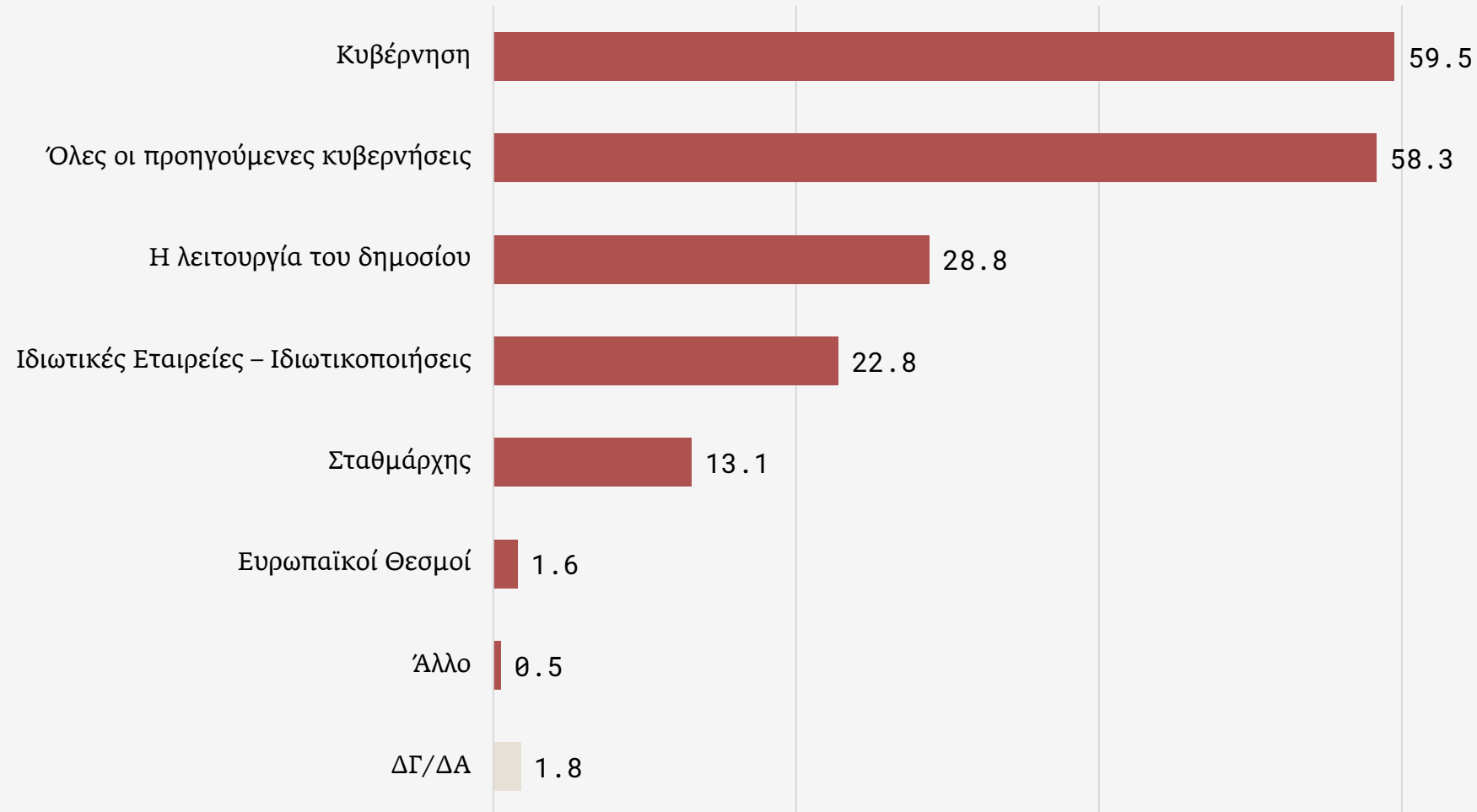


# Το δυστύχημα των Τεμπών ήταν ένα γεγονός που επηρέασε την άποψή σας;

## ΣΥΓΚΡΙΤΙΚΟ ΓΡΑΦΗΜΑ

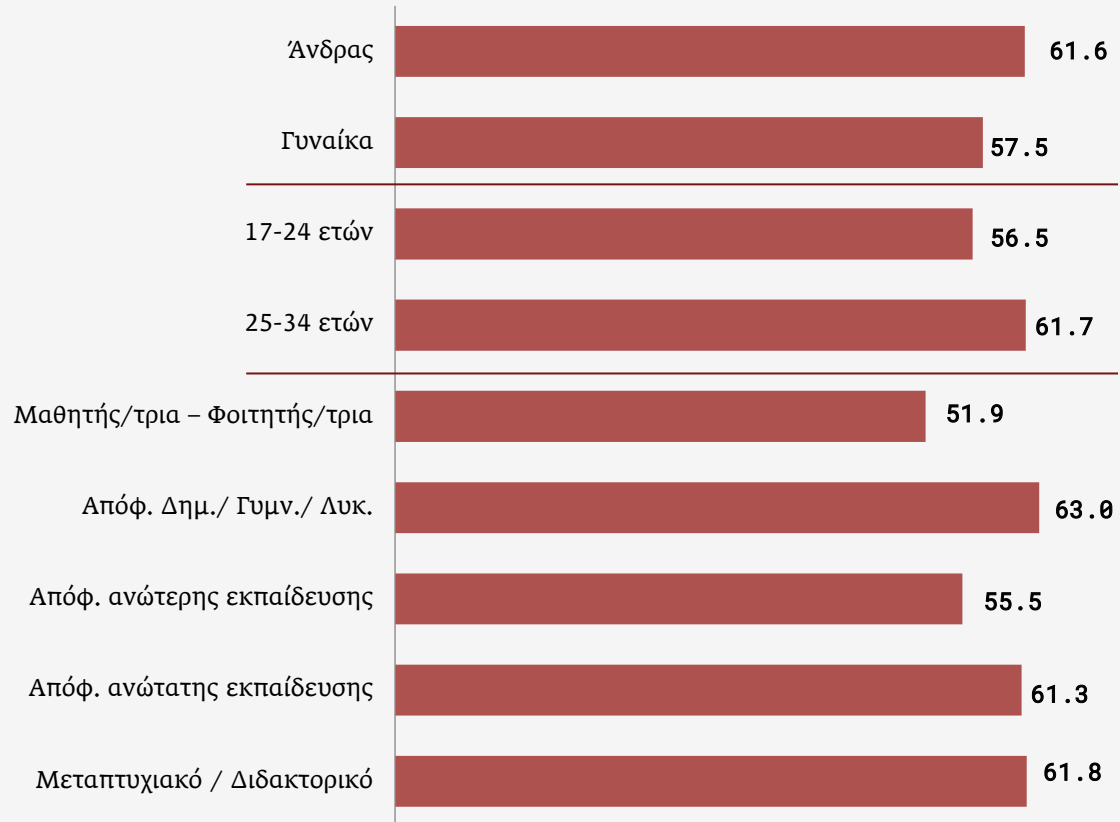


## Ποιοι θεωρείτε ότι φέρουν κυρίως την ευθύνη για το δυστύχημα των Τεμπών; (μέχρι 2 επιλογές)

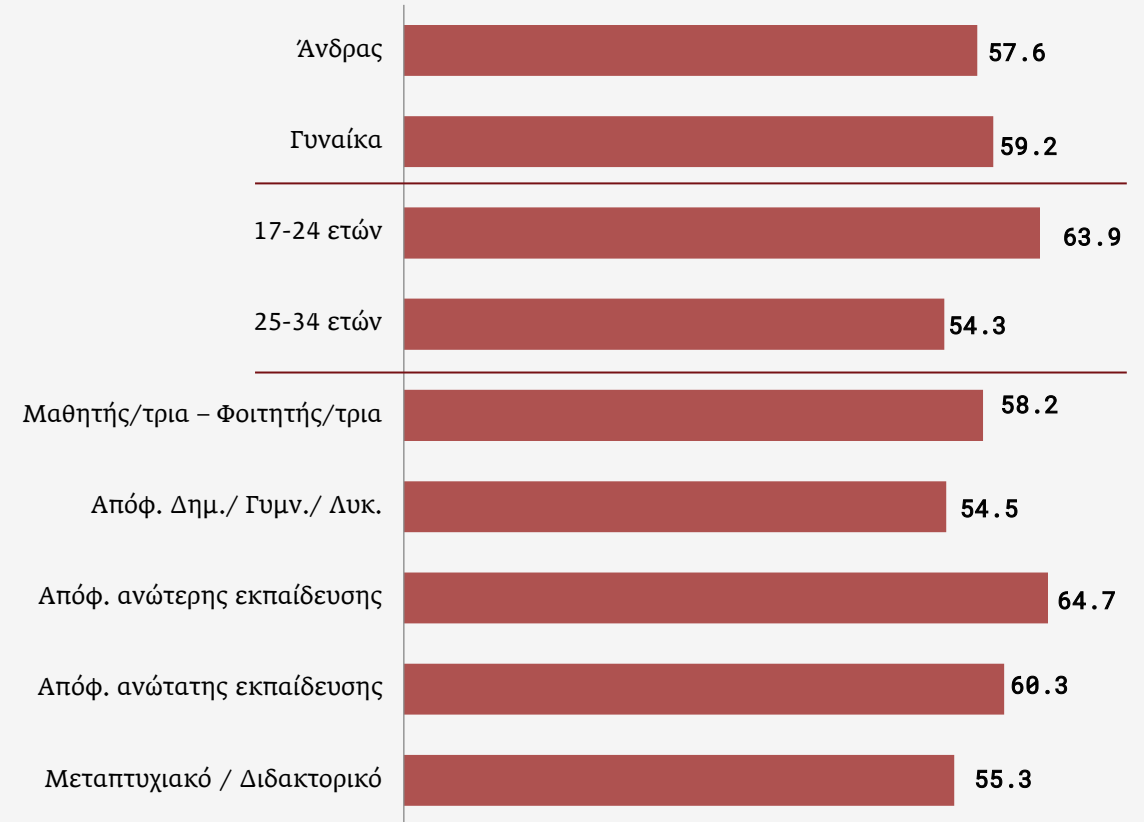


# Ποιοι θεωρείτε ότι φέρουν κυρίως την ευθύνη για το δυστύχημα των Τεμπών; (μέχρι 2 επιλογές)

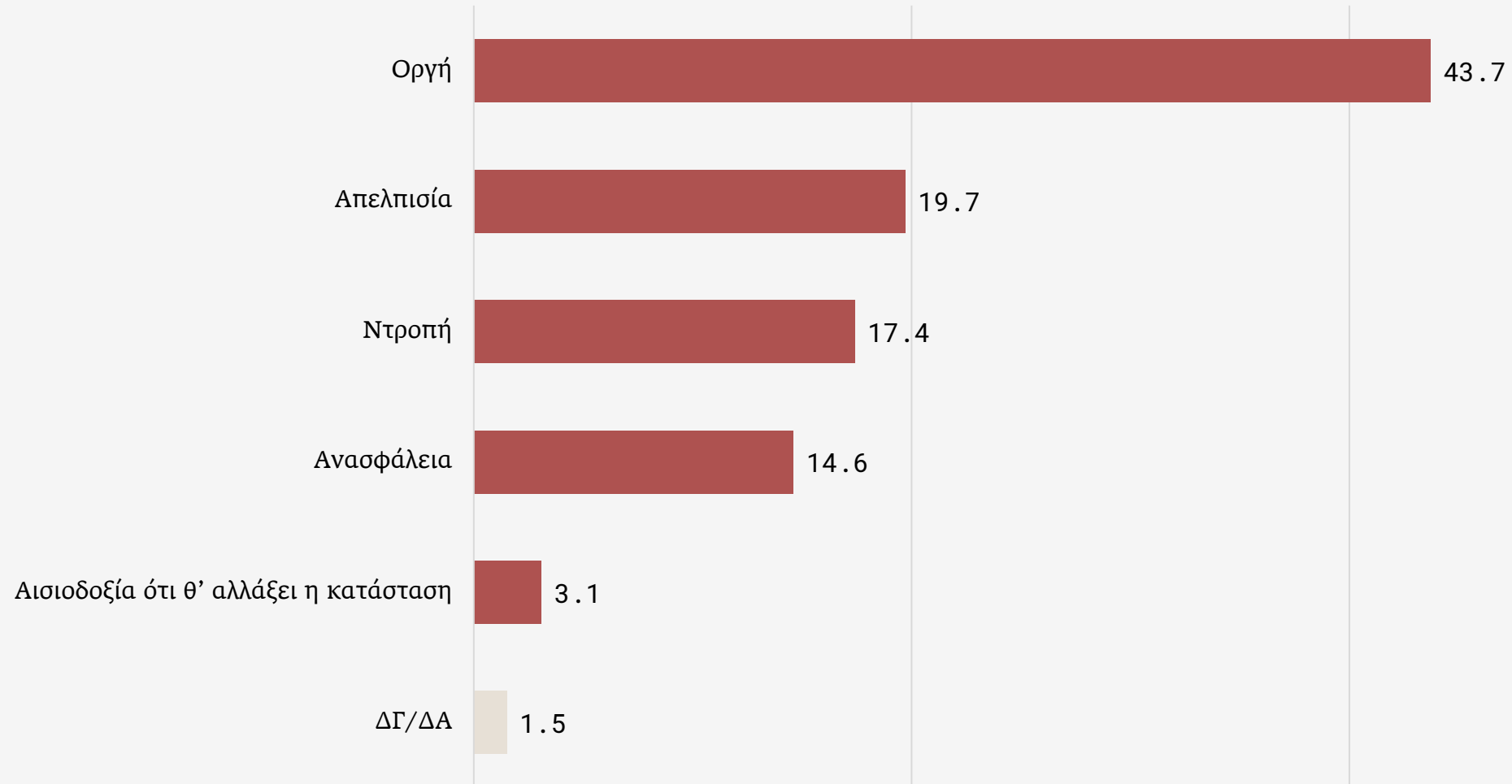
## Η Κυβέρνηση



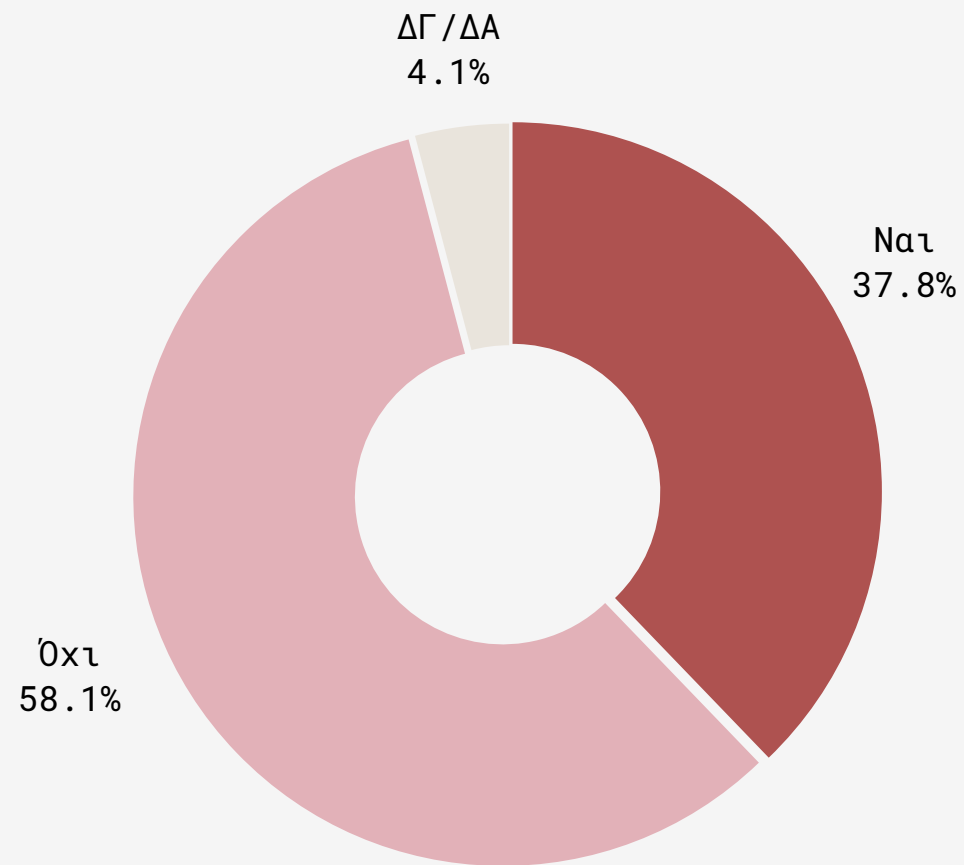
## Όλες οι προηγούμενες κυβερνήσεις



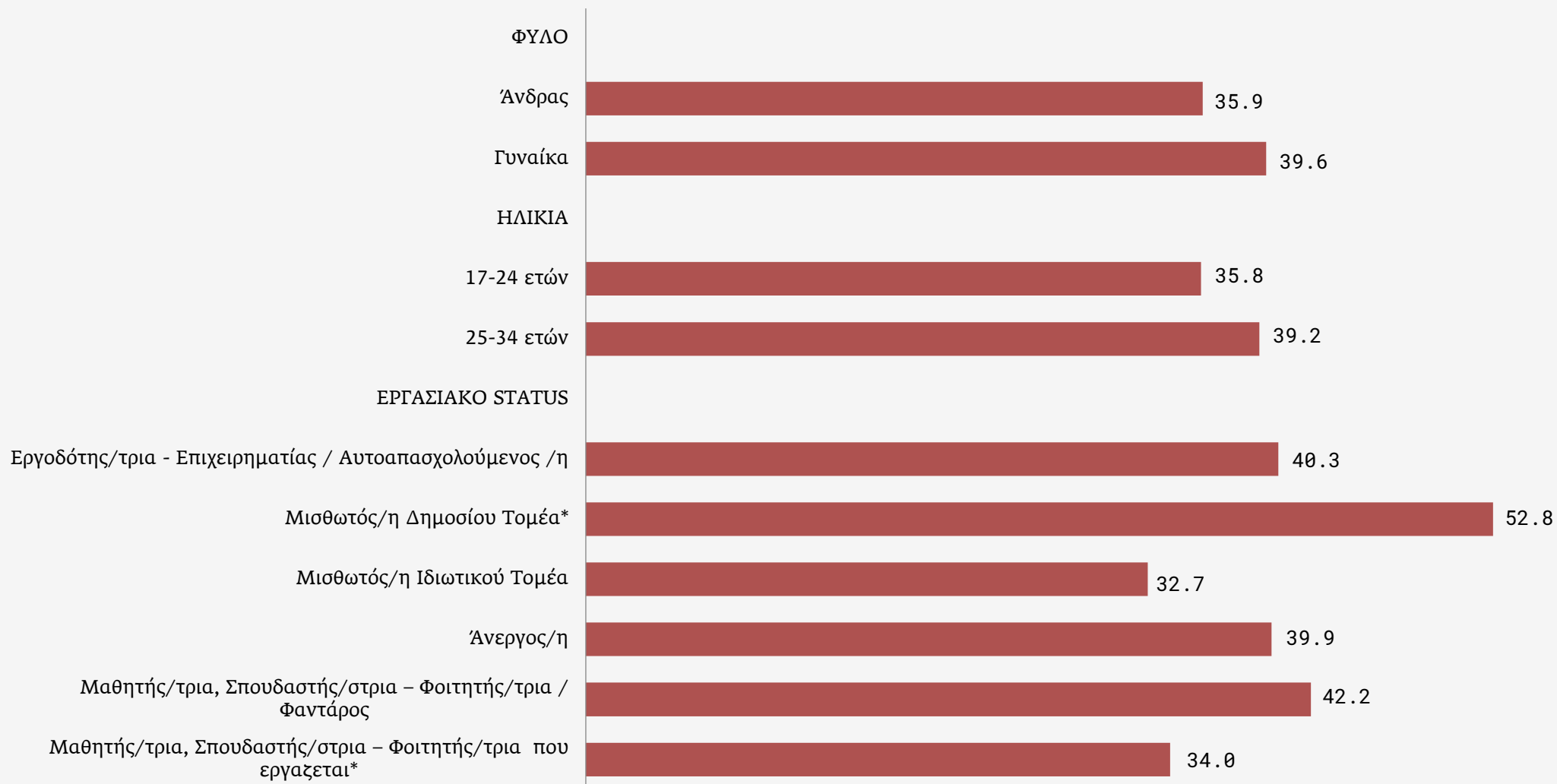
## Ποιο είναι το κυρίαρχο συναίσθημα που νιώθετε σήμερα σε σχέση με το δυστύχημα στα Τέμπη;



## Συμμετείχατε σε δράσεις διαμαρτυρίας για το δυστύχημα των Τεμπών ή όχι;



## Συμμετείχαν σε δράσεις διαμαρτυρίας για το δυστύχημα των Τεμπών.



\* Ενδεικτικές αναλύσεις λόγω χαμηλής βάσης N<60

## Συμμετείχατε σε δράσεις διαμαρτυρίας για το δυστύχημα των Τεμπών ή όχι;

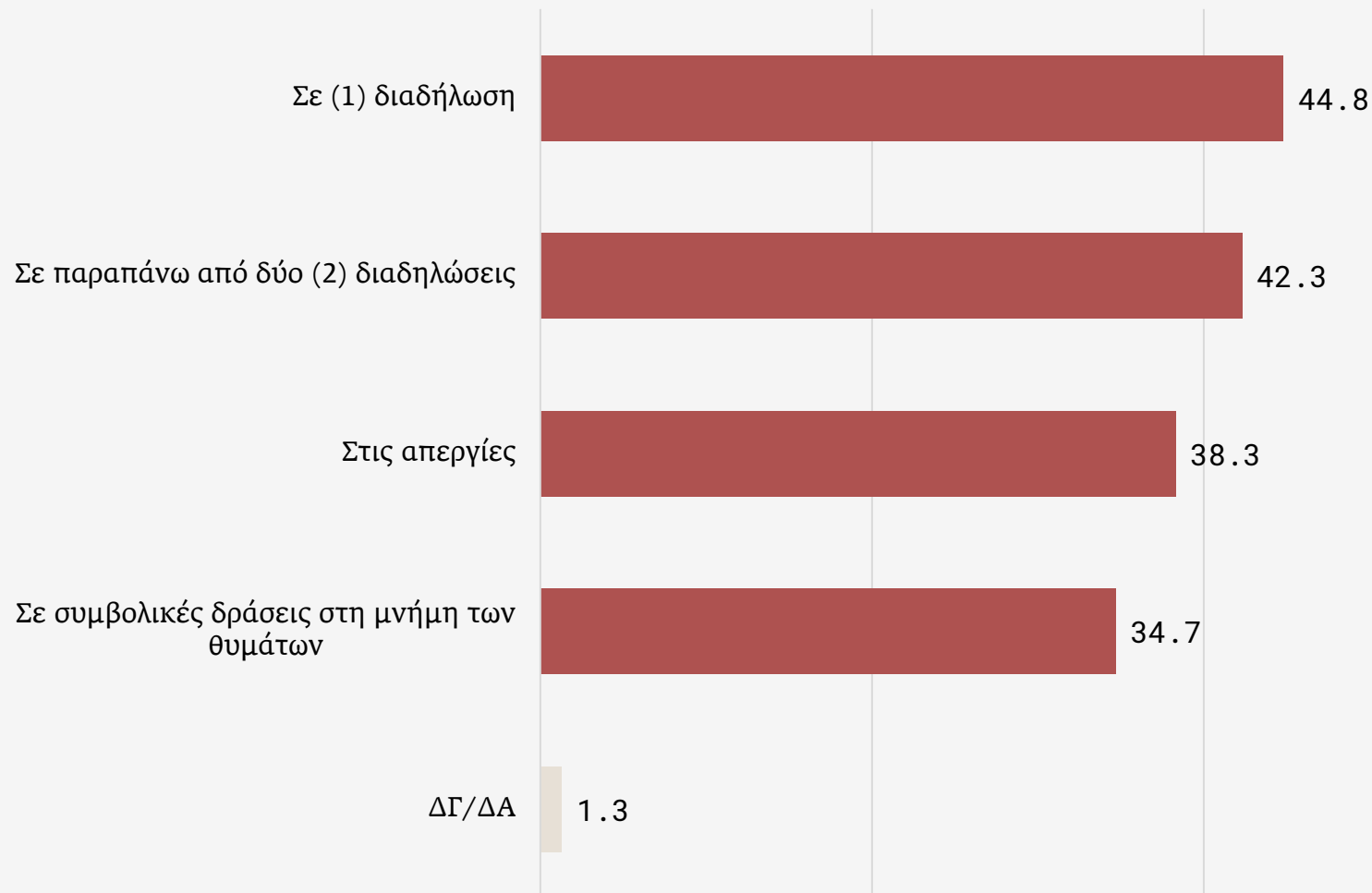
Πώς πιστεύετε ότι μπορεί να βελτιωθεί η ζωή σας; (Πολλαπλής επιλογής)

	Με την ψήφο μου (κυβερνητική εναλλαγή)	Με τη συμμετοχή μου σε συλλογικές δράσεις – κοινωνικά κινήματα	Με τη συμμετοχή μου σε πολιτικά κόμματα*	Με την καλή μου δικτύωση και τις καλές μου γνωριμίες	Με την προσωπική μου προσπάθεια	Δεν πιστεύω ότι μπορεί να βελτιωθεί η ζωή μου με τίποτα*	Άλλο*
<b>Ναι</b>	<b>45.8</b>	<b>55.7</b>	<b>54.8</b>	<b>30.9</b>	<b>34.2</b>	<b>30.6</b>	<b>41.3</b>
Όχι	51.6	40.5	41.8	65.7	63.0	64.0	53.6
ΔΓ/ΔΑ	2.6	3.8	3.4	3.4	2.8	5.4	5.1

\* Ενδεικτικές αναλύσεις λόγω χαμηλής βάσης N<60

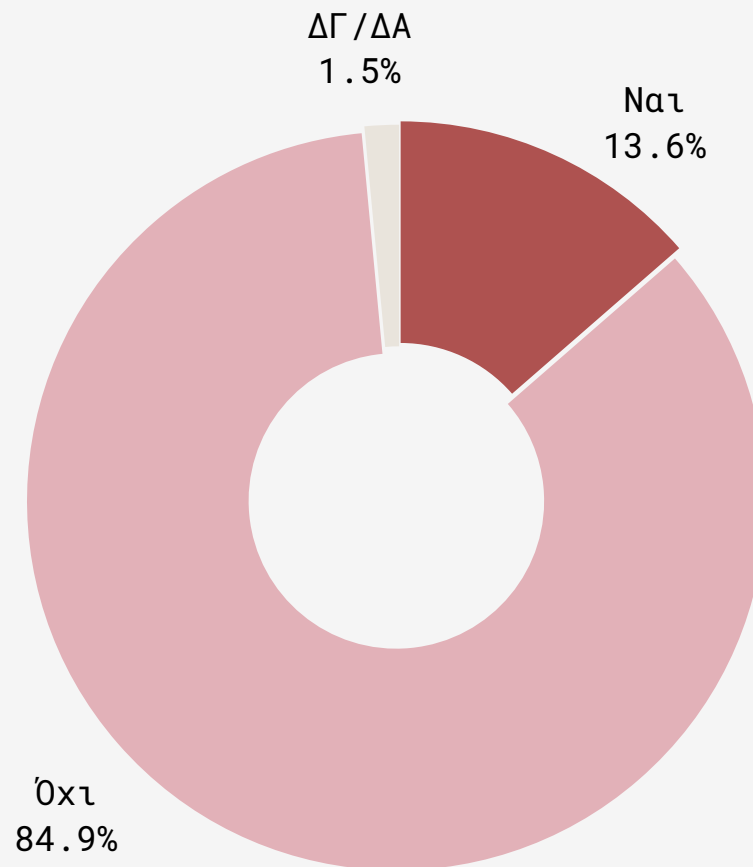
# Σε ποιες δράσεις διαμαρτυρίας για το δυστύχημα των Τεμπών συμμετείχατε: (πολλαπλής επιλογής)

- Όσοι συμμετείχαν σε δράσεις διαμαρτυρίας -

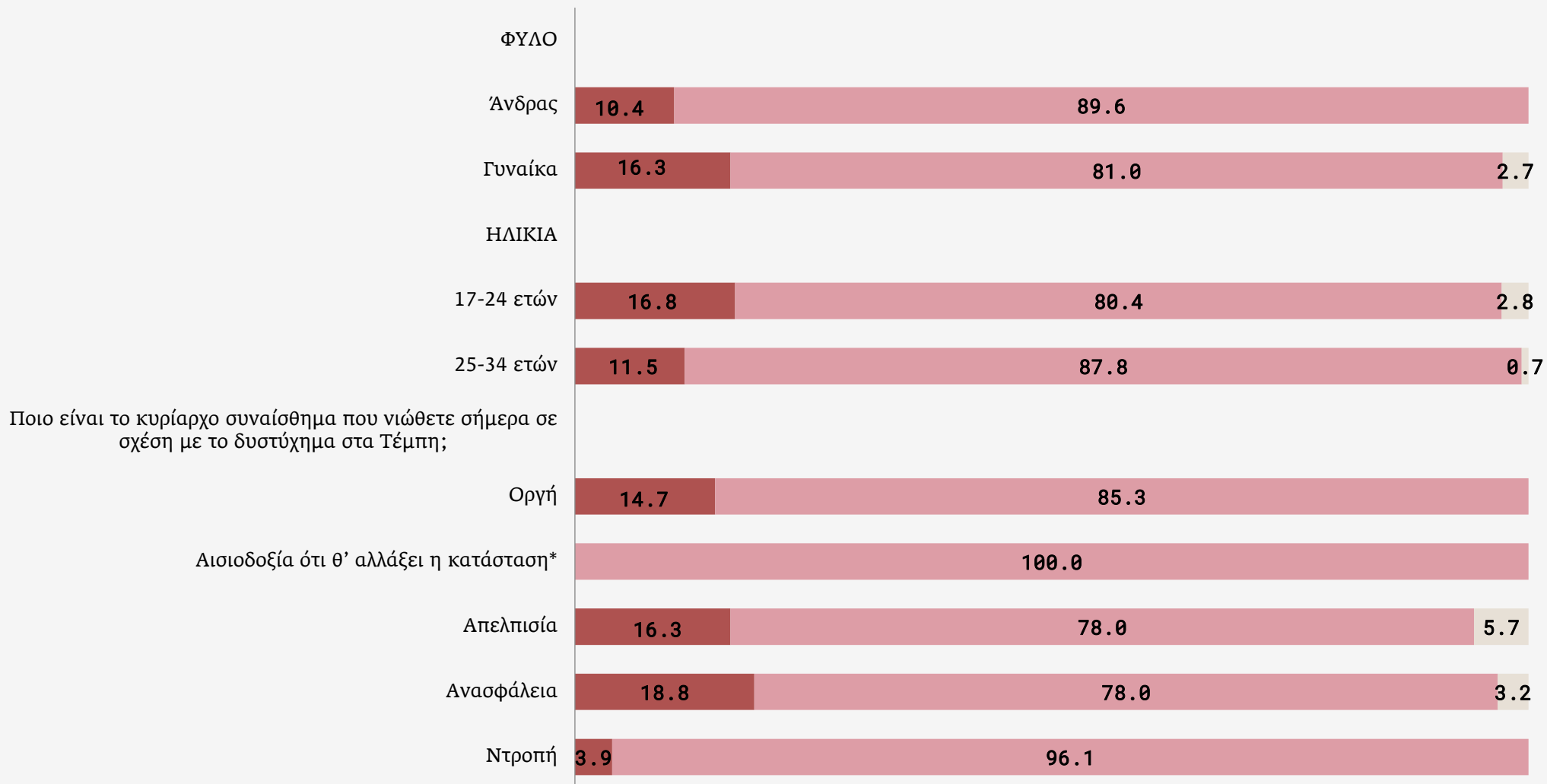




Οι δράσεις διαμαρτυρίας για το δυστύχημα των Τεμπών ήταν η πρώτη φορά που συμμετείχατε σε συγκεντρώσεις / διαδηλώσεις διαμαρτυρίας για κάποιο κοινωνικό ζήτημα ή όχι;  
- Όσοι συμμετείχαν σε δράσεις διαμαρτυρίας -



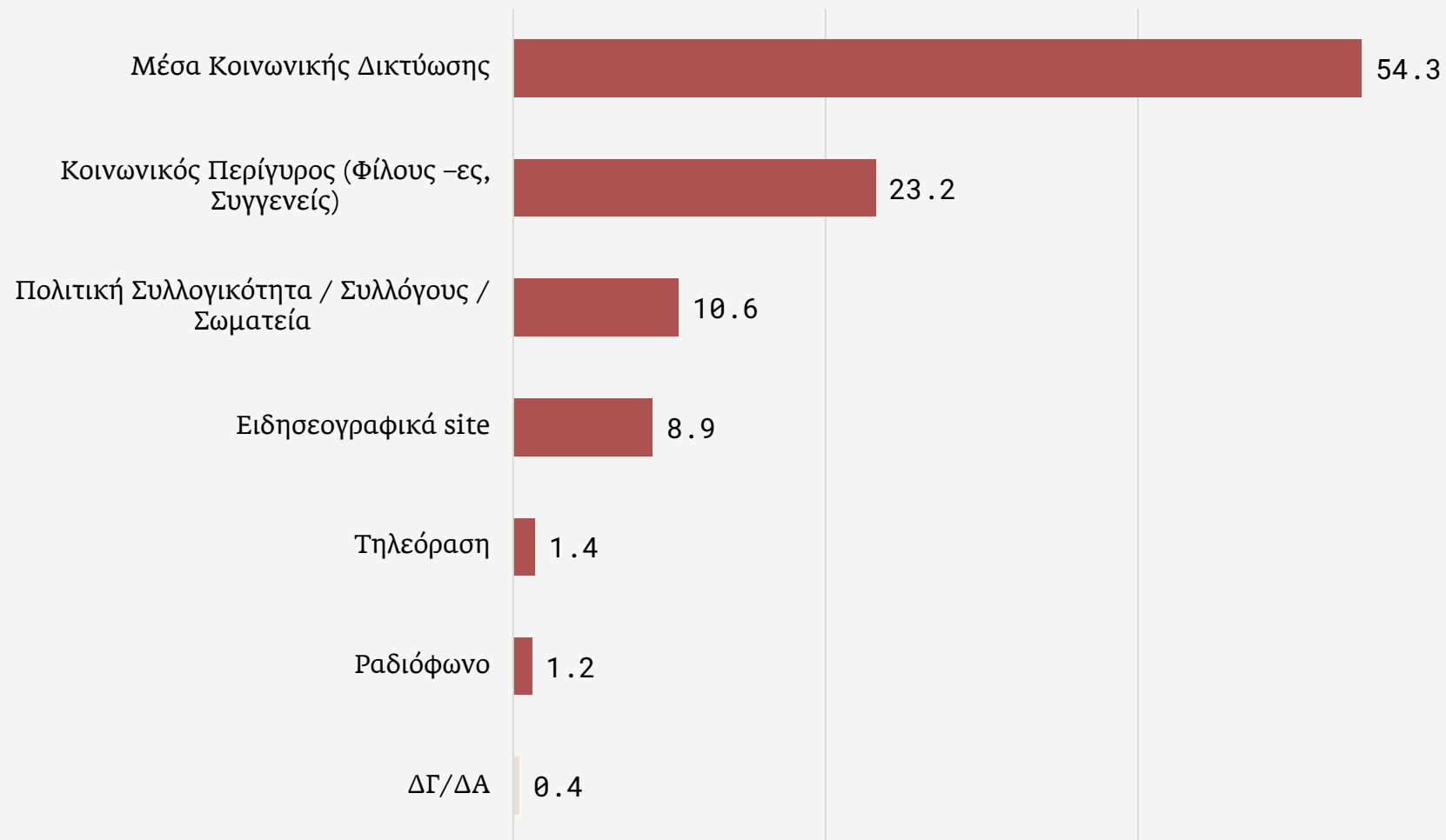
Οι δράσεις διαμαρτυρίας για το δυστύχημα των Τεμπών ήταν η πρώτη φορά που συμμετείχατε σε συγκεντρώσεις / διαδηλώσεις διαμαρτυρίας για κάποιο κοινωνικό ζήτημα ή όχι;  
**- Όσοι συμμετείχαν σε δράσεις διαμαρτυρίας -**



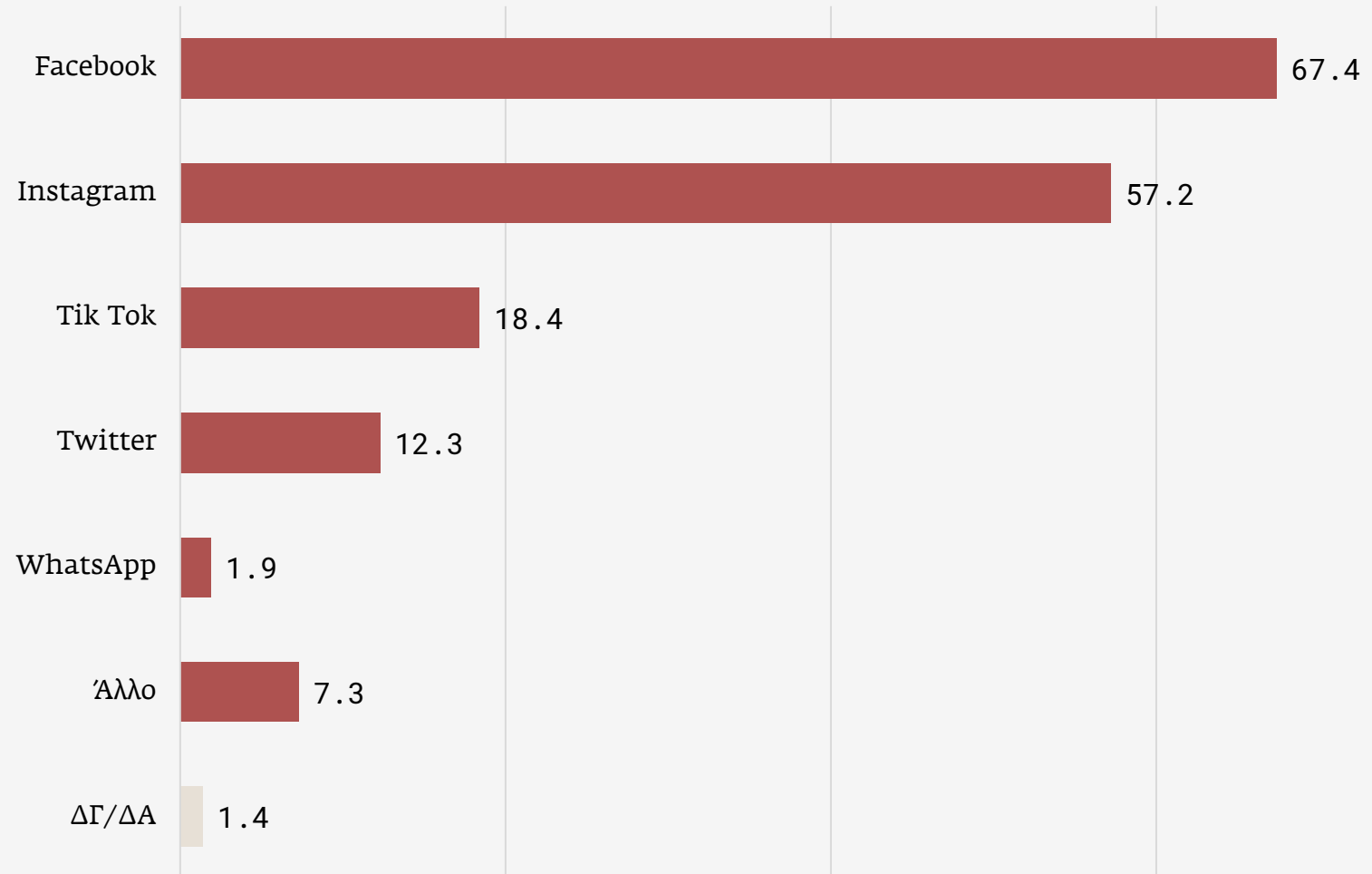
\* Ενδεικτικές αναλύσεις λόγω χαμηλής βάσης N<60

# Από πού κυρίως πληροφορηθήκατε για τις κινητοποιήσεις που πραγματοποιήθηκαν;

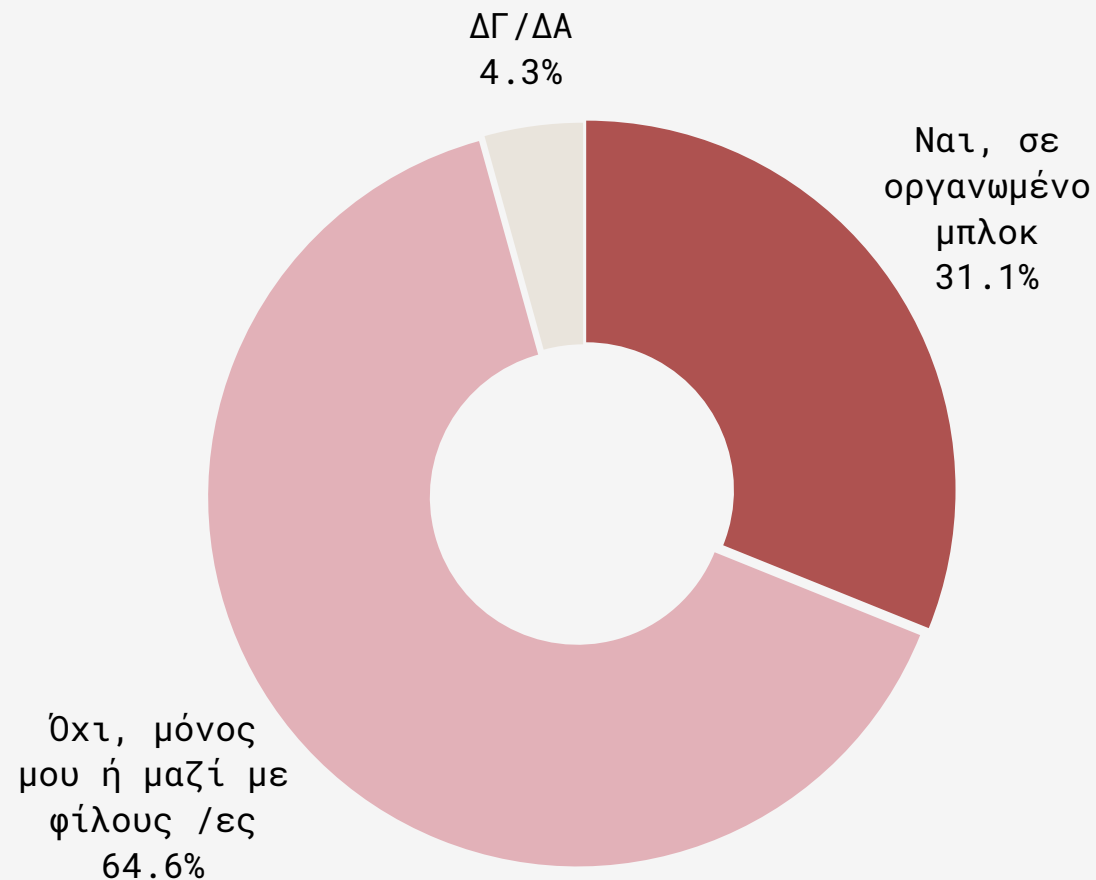
- Όσοι συμμετείχαν σε δράσεις διαμαρτυρίας -



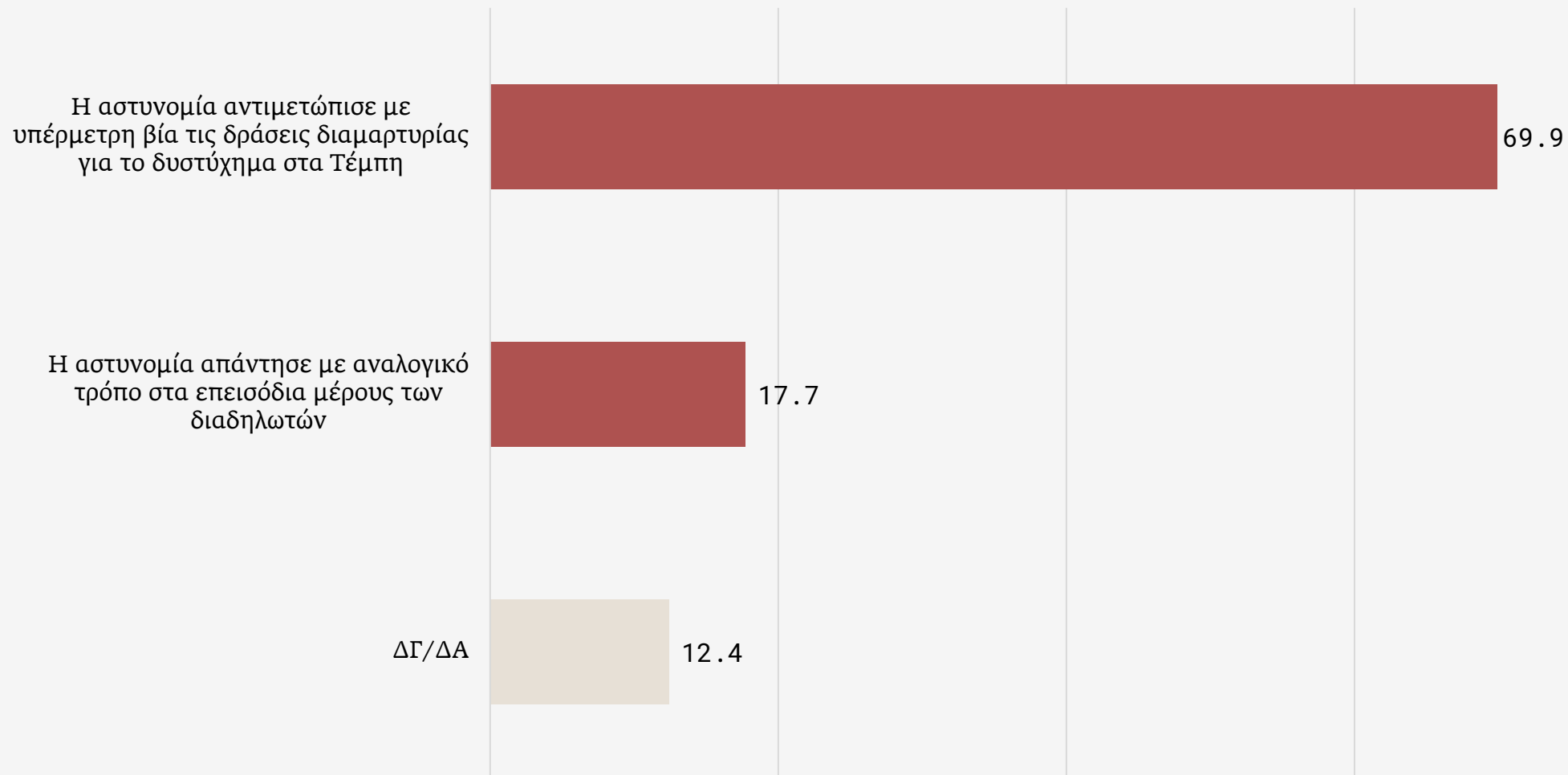
Από ποια Μέσα Κοινωνικής δικτύωσης πληροφορηθήκατε για τις κινητοποιήσεις; (πολλαπλής επιλογής)  
-Όσοι συμμετείχαν σε δράσεις διαμαρτυρίας & ενημερώθηκαν για αυτές από Μέσα Κοινωνικής Δικτύωσης-



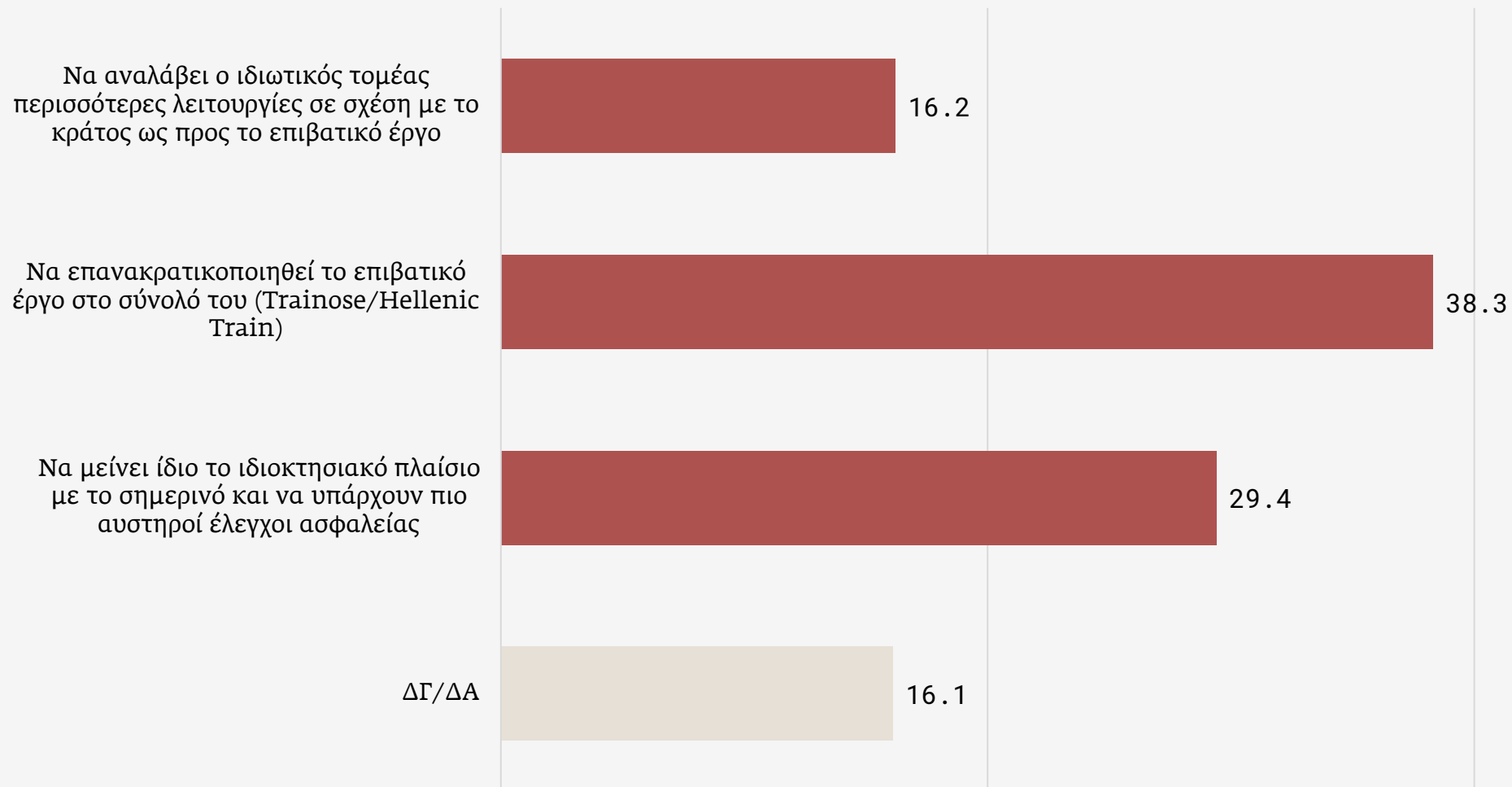
Στις κινητοποιήσεις συμμετείχατε σε οργανωμένο μπλόκ  
(μαθητικά συντονιστικά / φοιτητικοί σύλλογοι / σωματεία / οργανώσεις / κόμματα) ή όχι;  
- Όσοι συμμετείχαν σε δράσεις διαμαρτυρίας -



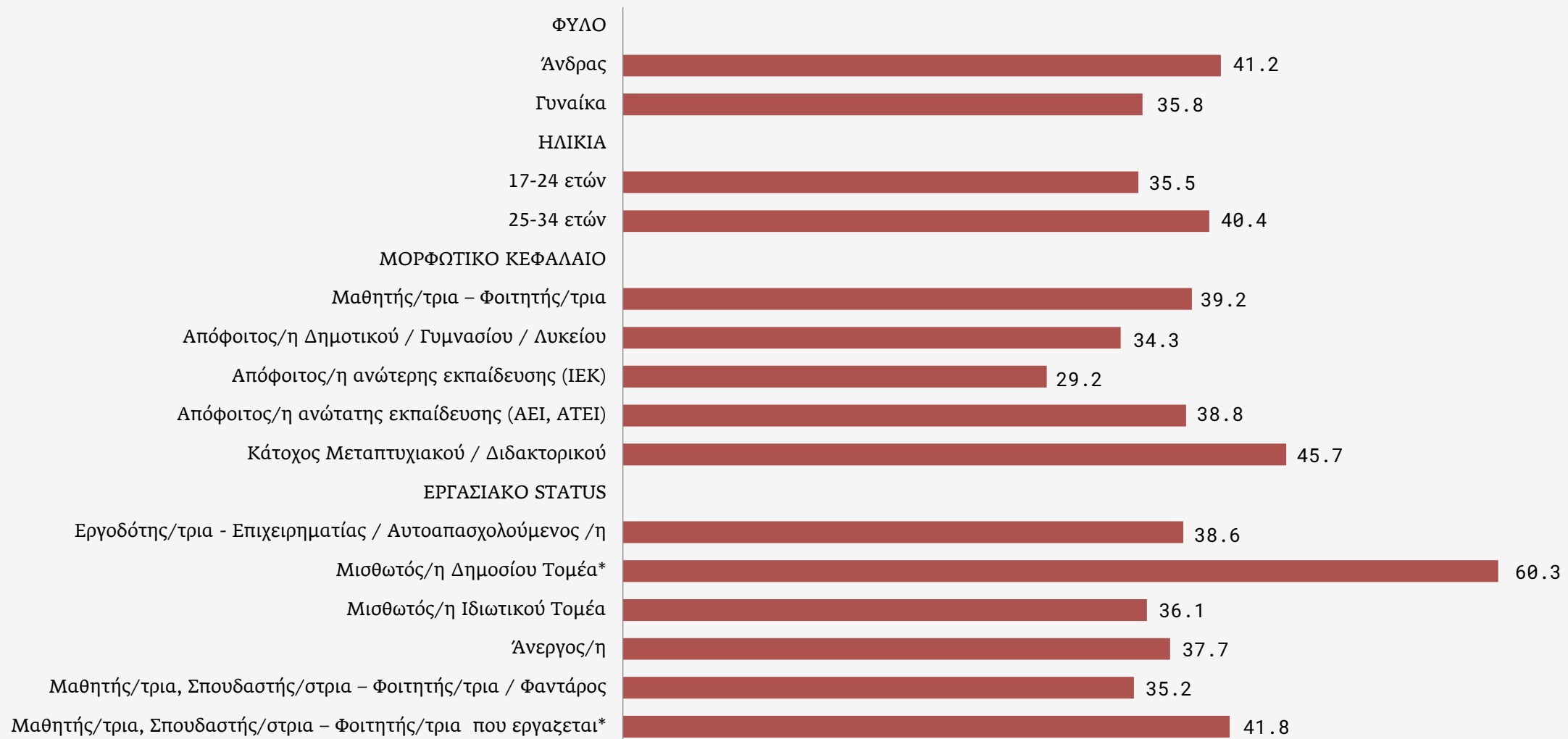
## Σε σχέση με τις διαδηλώσεις για το δυστύχημα των Τεμπών, με ποια από τις παρακάτω απόψεις συμφωνείτε περισσότερο;



## Τι πιστεύετε ότι πρέπει να αλλάξει για να είναι ασφαλείς οι σιδηροδρομικές μεταφορές;



## Πιστεύουν ότι πρέπει να επανακρατικοποιηθεί το επιβατικό έργο στο σύνολό του (Trainose/Hellenic Train) για να είναι ασφαλείς οι σιδηροδρομικές μεταφορές.

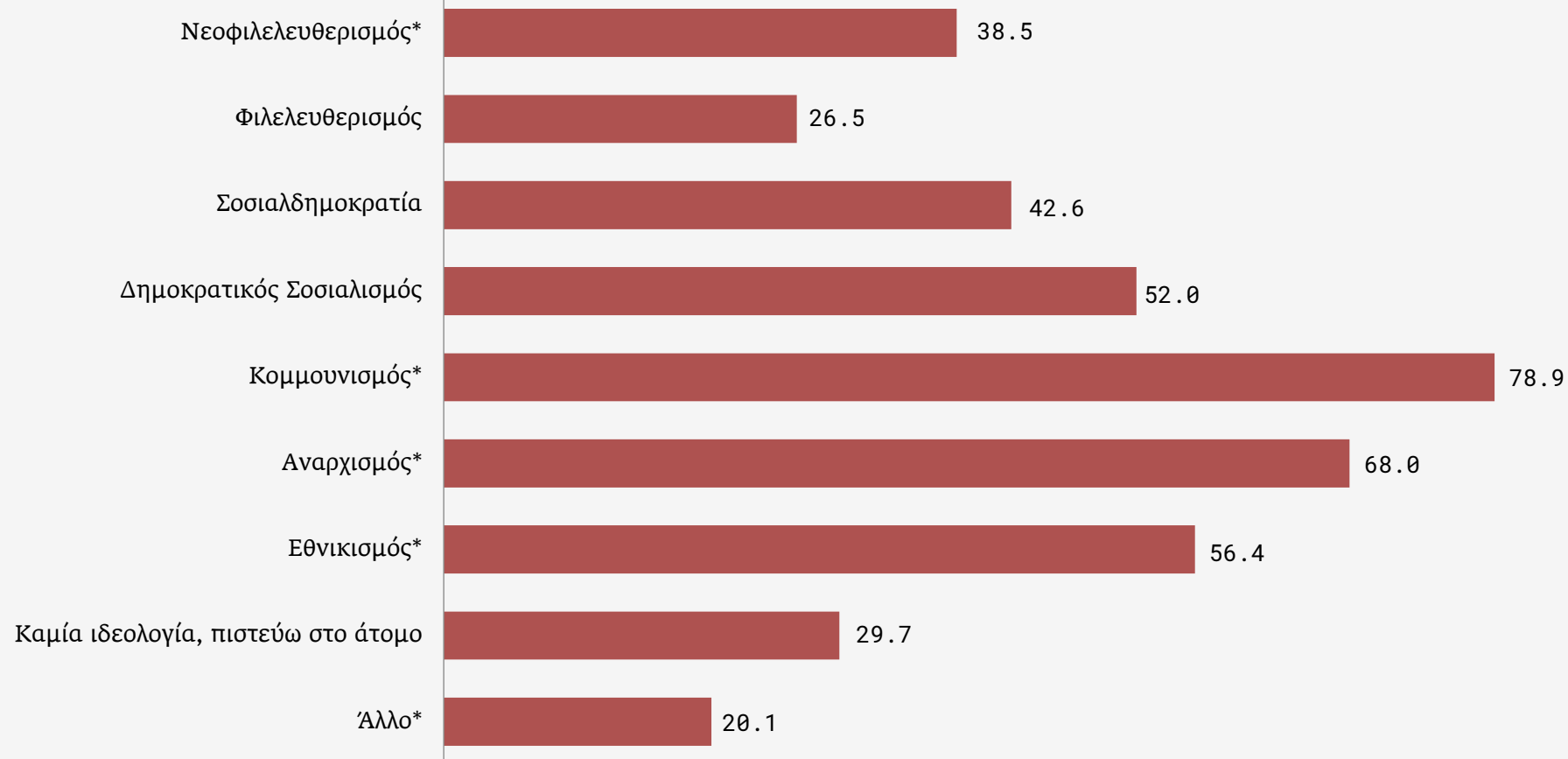


\* Ενδεικτικές αναλύσεις λόγω χαμηλής βάσης N<60



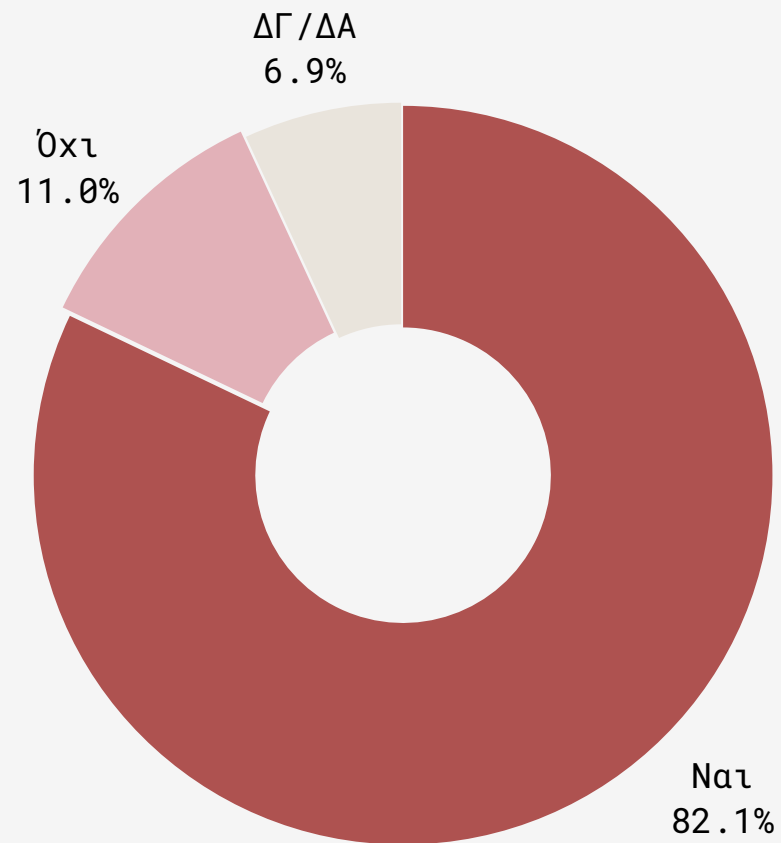
## Πιστεύουν ότι πρέπει να επανακρατικοποιηθεί το επιβατικό έργο στο σύνολό του (Trainose/Hellenic Train) για να είναι ασφαλείς οι σιδηροδρομικές μεταφορές.

### ΙΔΕΟΛΟΓΙΚΟΣ ΠΡΟΣΑΝΑΤΟΛΙΣΜΟΣ

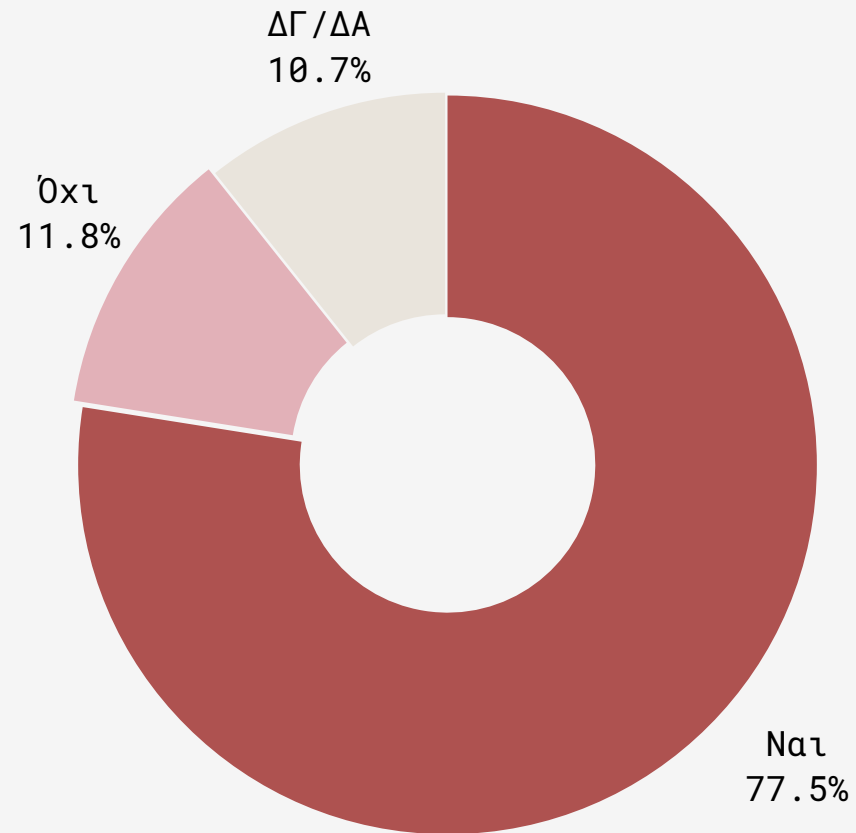


\* Ενδεικτικές αναλύσεις λόγω χαμηλής βάσης N<60

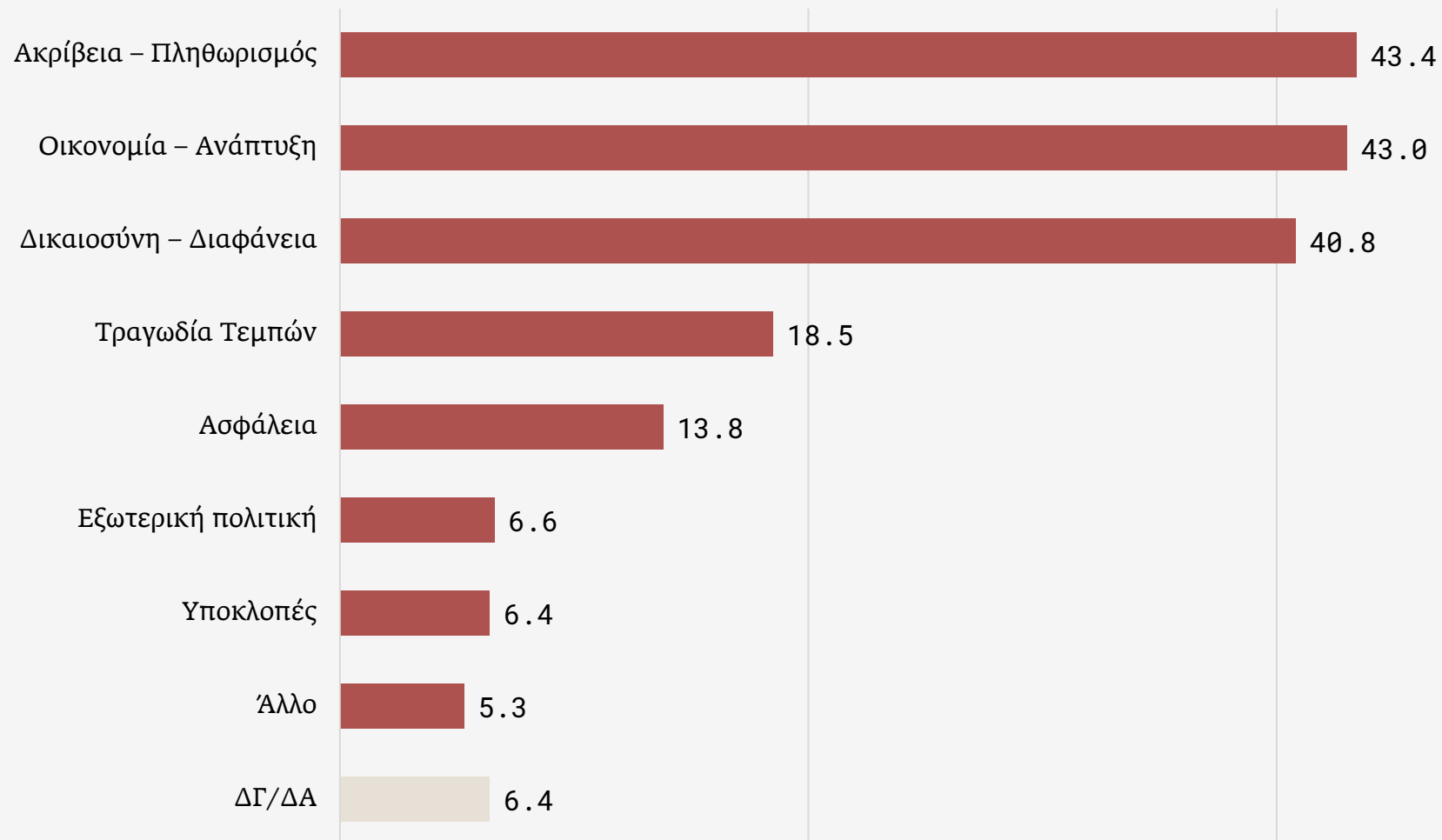
Σκοπεύετε να ψηφίσετε στις βουλευτικές εκλογές που θα λάβουν χώρα στις 21 Μαΐου ή όχι;



Αν δε σχηματιστεί κυβέρνηση μετά τις εκλογές της 21ης Μαΐου και γίνουν ξανά εκλογές στις 2 Ιουλίου, σκοπεύετε να ψηφίσετε ή όχι;



## Ψηφίζοντας στις εκλογές της 21ης Μαΐου, ποια 2 από τα παρακάτω ζητήματα θα επηρεάσουν την ψήφο σας;



Συμφωνείτε με την άποψη “οι εποχικά εργαζόμενοι στον τουρισμό να μπορούν να ψηφίσουν στον τόπο όπου εργάζονται” ή όχι;

