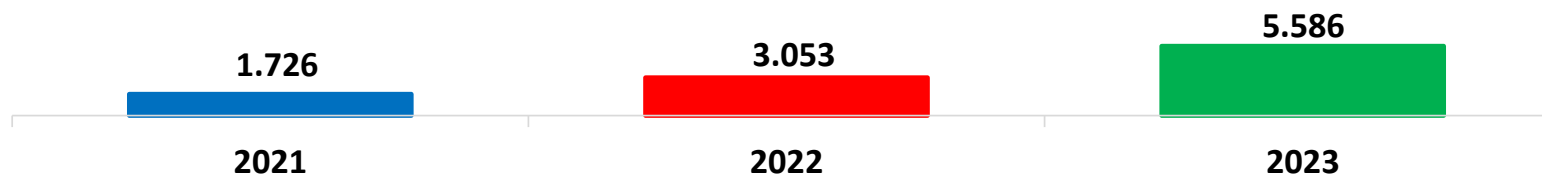


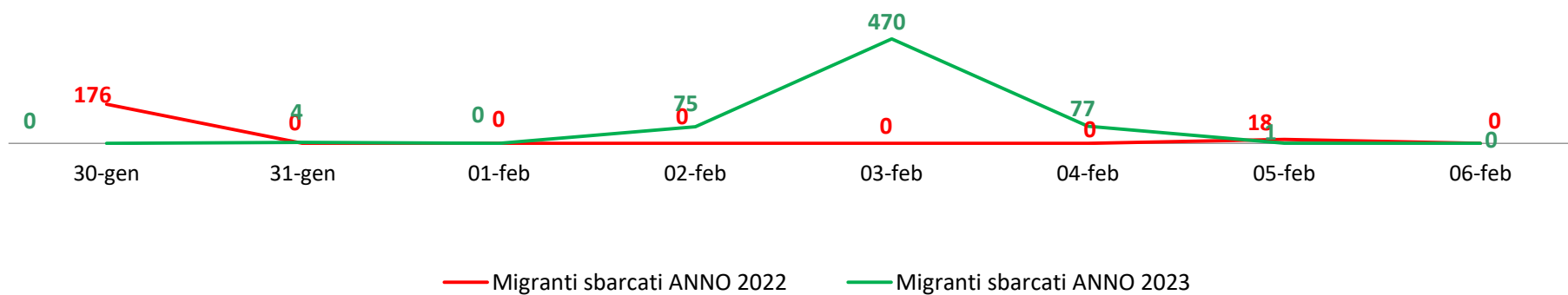
Il grafico illustra la situazione relativa al numero dei migranti sbarcati a decorrere dal 1 gennaio 2023 al 6 febbraio 2023* comparati con i dati riferiti allo stesso periodo degli anni 2021 e 2022



*I dati si riferiscono agli eventi di sbarco rilevati entro le ore 8:00 del giorno di riferimento.

Fonte: Dipartimento della Pubblica sicurezza. I dati sono suscettibili di successivo consolidamento.


Migranti sbarcati* - confronto corrispondente periodo anno precedente



*I dati si riferiscono agli eventi di sbarco rilevati entro le ore 8:00 del giorno di riferimento

Fonte: Dipartimento della Pubblica sicurezza. I dati sono suscettibili di successivo consolidamento.

Migranti sbarcati per giorno al 6 Febbraio 2023* - mese di Febbraio



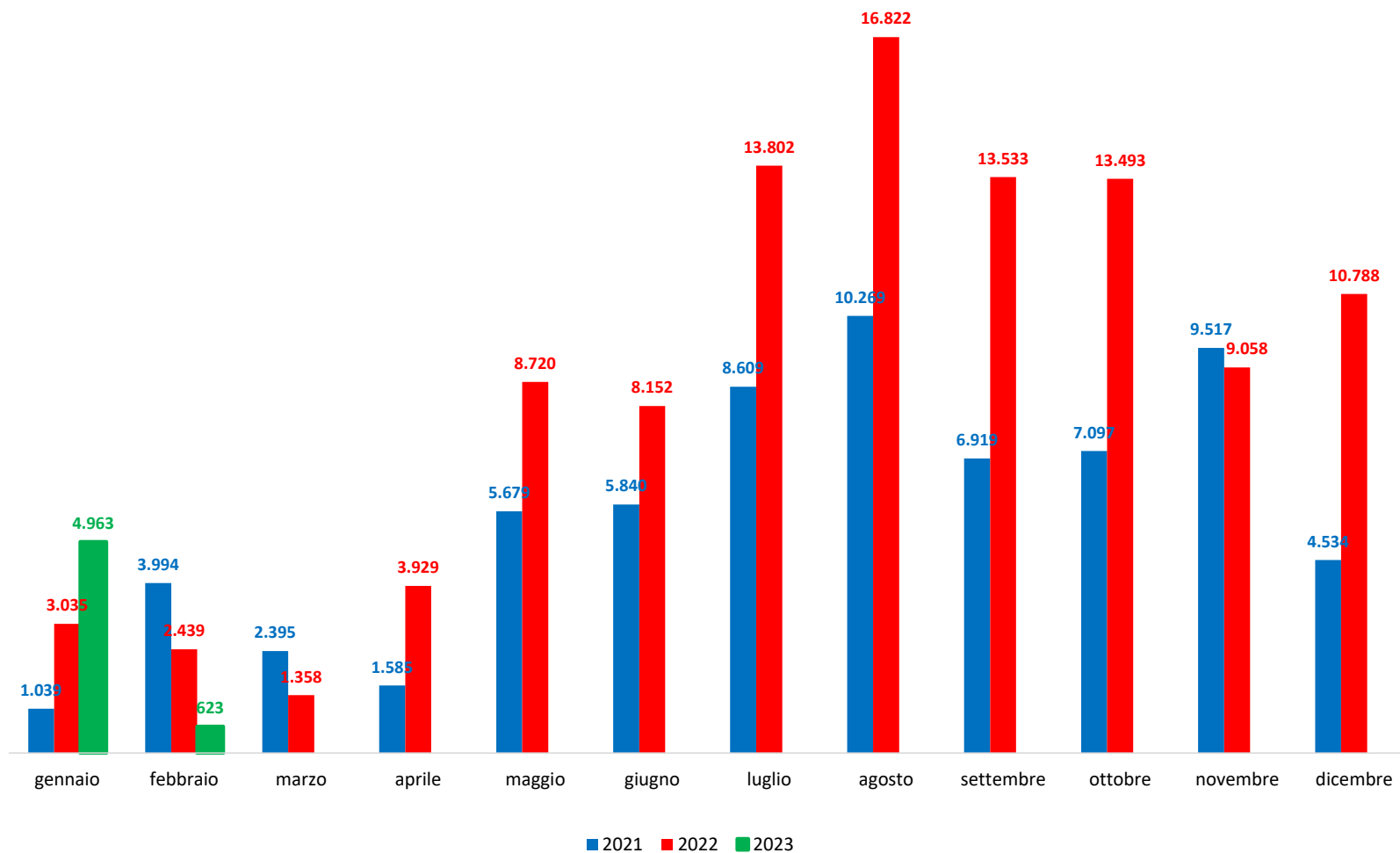
*I dati si riferiscono agli eventi di sbarco rilevati entro le ore 8:00 del giorno di riferimento
Fonte: Dipartimento della Pubblica sicurezza. I dati sono suscettibili di successivo consolidamento.

Comparazione migranti sbarcati negli anni 2021/2022/2023

2021:67.477

2022:105.129

2023:5.586*



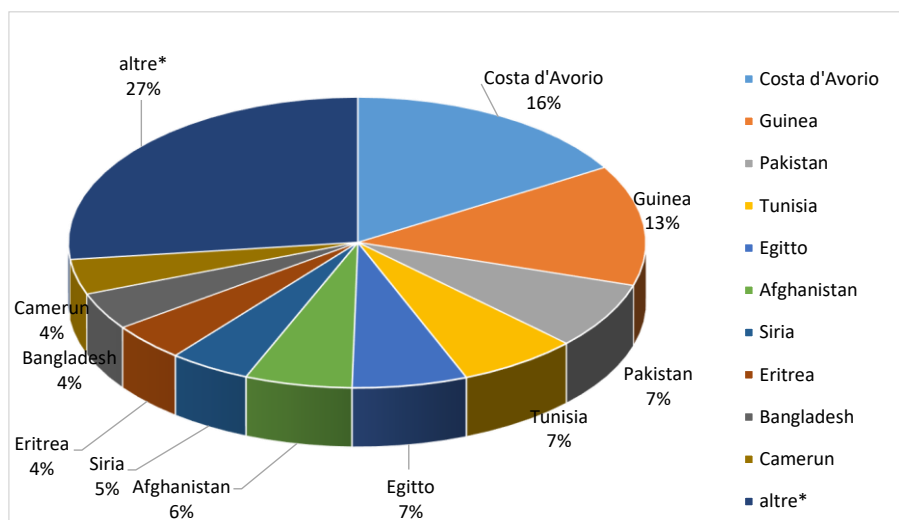
Fonte: Dipartimento della Pubblica sicurezza. I dati sono suscettibili di successivo consolidamento.

| Nazionalità dichiarate al momento dello sbarco anno 2023 (aggiornato al 6 febbraio 2023) | |
|---------------------------------------------------------------------------------------------|--------------|
| Costa d'Avorio | 914 |
| Guinea | 750 |
| Pakistan | 414 |
| Tunisia | 374 |
| Egitto | 359 |
| Afghanistan | 334 |
| Siria | 253 |
| Eritrea | 236 |
| Bangladesh | 232 |
| Camerun | 218 |
| altre* | 1.502 |
| Totale** | 5.586 |

*il dato potrebbe ricomprendere immigrati per i quali sono ancora in corso le attività di identificazione.

**I dati si riferiscono agli eventi di sbarco rilevati entro le ore 8:00 del giorno di riferimento.

Fonte: Dipartimento della Pubblica sicurezza. I dati sono suscettibili di successivo consolidamento.

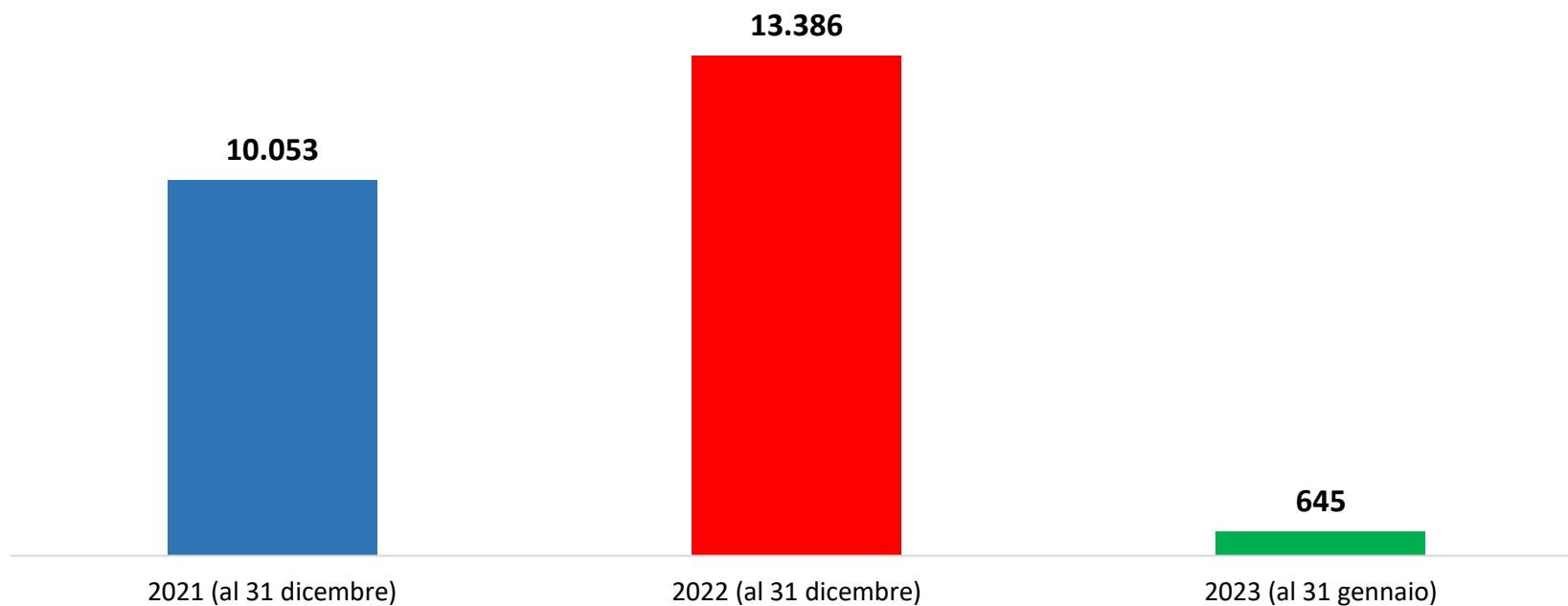


Minori stranieri non accompagnati sbarcati:

Anno 2021: 10.053

Anno 2022: 13.386

Anno 2023: 645



Fonte: Dipartimento della Pubblica sicurezza. I dati sono suscettibili di successivo consolidamento.