



Дээд байгууллагын нэр:

Байгууллагын нэр: НИЙСЛЭЛИЙН ТҮРГЭН ТУСЛАМЖИЙН ТӨВ

Регистрийн дугаар: 9077332

Байршил: Улаанбаатар аймаг/хот Сүхбаатар сүм/дүүрэг

### ТӨСӨВТ БАЙГУУЛЛАГЫН 2019 ОНЫ ЖИЛИЙН ЭЦСИЙН САНХҮҮГИЙН ТАЙЛАН

Хянаж хүлээж авсан байгууллагын нэр	Он, сар, өдөр	Гарын үсэг АШИГЛАЛТ, УДИРДЛАГЫН ТАХААР УЛААНБААТАР ХЭРЭГЧИЙН ҮЙЛСЭР УЛААНБААТАР ХЭРЭГЧИЙН ҮЙЛСЭР
НЭАУГ	2020-01-21	
НЭМТ	2020-01-21	

**НИЙСЛЭЛИЙН ТҮРГЭН ТУСЛАМЖИЙН ТӨВ**

(байгууллагын нэр )

**2019 оны санхүүгийн тайлангийн  
бодит байдлын тухай мэдэгдэл**

2019 он 12 сар 31 өдөр.

Ерөнхий менежер Ц.Пүрэвдаш ерөнхий нягтлан бодогч Б.Отгонтэнгэр бид манай байгууллагын 2019 оны 12 сарын 31 -ны өдрөөр тасалбар болгон гаргасан санхүүгийн тайланд тайлант хугацааны үйл ажиллагааны үр дүн, санхүүгийн байдлыг "Нягтлан бодох бүртгэлийн тухай", "Төсвийн тухай" хуулийн холбогдох заалтын дагуу үнэн зөв, бүрэн тусгасан болохыг баталж байна. Үүнд:

1. Бүх ажил гүйлгээ бодитоор гарсан бөгөөд холбогдох анхан шатны баримтыг үндэслэн нягтлан бодох бүртгэл, санхүүгийн тайланд үнэн зөв тусгасан.
2. Санхүүгийн тайланд тусгагдсан бүх тооцоолол үнэн зөв хийгдсэн.
3. Байгууллагын үйл ажиллагаа болон санхүүгийн бүхий л үйл явцыг иж бүрэн хамарсан;
4. Бүх хөрөнгө, авлага, өр төлбөр, орлого, зардлыг Улсын секторын нягтлан бодох бүртгэлийн олон улсын стандартын дагуу үнэн зөв тусгагдана.
5. Энэ тайланд тусгагдсан бүхий л зүйл манай байгууллагын албан ёсны өмчлөлд байдаг бөгөөд орхигдсон зүйл үгүй болно.

Ерөнхий менежер \_\_\_\_\_ /Ц.Пүрэвдаш /  
Ерөнхий нягтлан бодогч \_\_\_\_\_ /Б.Отгонтэнгэр /



## САНХҮҮГИЙН БАЙДЛЫН ТАЙЛАН

2019 он 12 сар 31 өдөр.

/төгрөгөөр/

Дансны код	БАЛАНСЫН ЗҮЙЛ	Тодруулга	ЭХНИЙ ҮЛДЭГДЭЛ	ЭЦСИЙН ҮЛДЭГДЭЛ
	<b>ЭРГЭЛТИЙН ХӨРӨНГИЙН ДҮН</b>		<b>0.00</b>	<b>0.00</b>
	<b>МӨНГӨ БА ТҮҮНТЭЙ АДИЛТГАХ ХӨРӨНГӨ</b>		<b>0.00</b>	<b>0.00</b>
312	<b>Банкинд байгаа бэлэн мөнгө</b>		<b>0.00</b>	<b>0.00</b>
3121	<b>Төгрөг</b>		<b>0.00</b>	<b>0.00</b>
31211	Төрийн сангийн харилцах		0.00	0.00
33	<b>АВЛАГА</b>		<b>14,704,422.39</b>	<b>3,861,422.39</b>
33100	Ажиллагсадтай холбогдсон авлага		1,569,682.39	1,226,682.39
335	Бусад авлага		13,134,740.00	2,634,740.00
3351	Байгууллагаас авах авлага		3,134,740.00	2,634,740.00
3352	Хувь хүмүүсээс авах авлага		10,000,000.00	
35	<b>БАРАА МАТЕРИАЛ</b>		<b>540,766,180.29</b>	<b>458,494,293.13</b>
354	Хангамжийн материал		540,766,180.29	458,494,293.13
35410	Бичиг хэргийн материал		3,682,133.00	2,490,145.00
35420	Аж ахуйн материал		277,104,020.79	248,130,422.73
35430	Сэлбэг хэрэгсэл		50,679,386.50	50,766,328.00
35440	Түлш шатах тослох материал		34,462,880.00	580,395.00
351502+35	Эм боох материал		174,837,760.00	156,527,002.40
	<b>ЭРГЭЛТИЙН БУС ХӨРӨНГИЙН ДҮН</b>		<b>7,860,194,409.26</b>	<b>7,479,426,804.33</b>
39	<b>ҮНДСЭН ХӨРӨНГӨ</b>		<b>7,860,194,409.26</b>	<b>7,479,426,804.33</b>
392	<b>Биет хөрөнгө</b>		<b>7,351,935,234.26</b>	<b>6,980,094,129.33</b>
39201+392	Барилга, байгууламж		5,776,170,946.30	5,776,170,946.30
39202+392	Хуримтлагдсан элэгдэл			(149,603,354.76)
39203	Авто тээврийн хэрэгсэл		4,638,656,549.24	4,829,698,172.24
39204	Хуримтлагдсан элэгдэл		(3,552,082,182.33)	(3,896,279,171.57)
3920501+3	Машин, тоног төхөөрөмж		2,019,981,910.74	2,106,004,161.83
3920502+3	Хуримтлагдсан элэгдэл		(1,617,024,129.02)	(1,764,339,431.38)
39207	Тавилга, аж ахуйн эд хогшил		185,616,443.63	186,240,947.63
39208	Хуримтлагдсан элэгдэл		(99,384,304.30)	(107,798,140.96)
393	<b>Биет бус хөрөнгө</b>		<b>508,259,175.00</b>	<b>499,332,675.00</b>
39301	Програм хангамж		46,432,500.00	46,432,500.00
39302	Хасагдуулга		(3,492,625.00)	(12,419,125.00)
39303+393	Бусад биет бус хөрөнгө		465,319,300.00	465,319,300.00
	<b>НИЙТ ХӨРӨНГИЙН ДҮН</b>		<b>8,415,665,011.94</b>	<b>7,941,782,519.85</b>
	<b>НИЙТ ӨР ТӨЛБӨРИЙН ДҮН</b>		<b>0.00</b>	<b>0.00</b>
	<b>БОГИНО ХУГАЦААТ ӨР ТӨЛБӨР</b>		<b>0.00</b>	<b>0.00</b>
413	<b>Өглөг</b>		<b>0.00</b>	<b>0.00</b>
4132	Бараа үйлчилгээний зардлын өглөг		0.00	0.00
	<b>ЦЭВЭР ХӨРӨНГӨ/ӨМЧИЙН ДҮН</b>		<b>8,415,665,011.94</b>	<b>7,941,782,519.85</b>
51	Засгийн газрын хувь оролцоо		8,415,665,011.94	7,941,782,519.85
	Засгийн газрын оруулсан капитал /ЗГСан/ орон нутгийн		4,269,530,183.95	4,269,530,183.95
51101	Өмч: -Төрийн өмч		4,269,530,183.95	4,269,530,183.95
	Хуримтлагдсан үр дүн		872,204,882.18	399,432,479.05
51210	Өмнөх үеийн үр дүн		872,204,882.18	873,314,971.14
51220	Тайлант үеийн үр дүн			(473,882,492.09)
51300	Хөрөнгийн дахин үнэлгээний зөрүү		3,273,929,945.81	3,272,819,856.85
	<b>ӨР ТӨЛБӨР, ЦЭВЭР ХӨРӨНГӨ/ӨМЧИЙН ДҮН</b>		<b>8,415,665,011.94</b>	<b>7,941,782,519.85</b>

2019 он 12 сар 31 өдөр.

/төгрөгөөр/

Дансны код	<b>БАЛАНСЫН ЗҮЙЛ</b>	Тодруулга	ЭХНИЙ ҮЛДЭГДЭЛ	ЭЦСИЙН ҮЛДЭГДЭЛ
------------	----------------------	-----------	----------------	-----------------

Ерөнхий менежер:

Нягтлан бодогч:

Баталгаажуулсан:



М. Нурбаши /

Б. Отгонтэнгэр /

## САНХҮҮГИЙН ҮР ДҮНГИЙН ТАЙЛАН

2019 он 12 сар 31

/төгрөгөөр/

Дансны код	Үзүүлэлт	Тодруулга	Өмнөх оны гүйцэтгэл	Тайлант оны гүйцэтгэл
	<b>ҮЙЛ АЖИЛЛАГААНЫ ОРЛОГЫН ДҮН (I)</b>		<b>10,239,235,752.41</b>	<b>8,604,499,595.50</b>
	<b>ТАТВАРЫН БУС ОРЛОГО</b>		<b>2,802,183,552.41</b>	<b>506,839,195.50</b>
			5,884,363.60	2,895,072.50
120004	Төсөв байгууллагын өөрийн орлого		5,884,363.60	2,895,072.50
1200045	Үнэ төлбөргүй хүлээн авсан орлого		5,884,363.60	2,895,072.50
	<b>Хөрөнгийн орлого</b>		<b>2,796,299,188.81</b>	<b>503,944,123.00</b>
121001	Төрийн болон орон нутгийн өмчид бүртгэлтэй			
122001	Хандив тусламж /дотоод/		2,796,299,188.81	503,944,123.00
	<b>ТУСЛАМЖ, САНХҮҮЖИЛТИЙН ОРЛОГО</b>		<b>7,437,052,200.00</b>	<b>8,097,660,400.00</b>
	<b>Улсын төвлөрсөн төсвөөс</b>		<b>7,409,760,200.00</b>	<b>8,082,003,300.00</b>
131001	Урсгал үйл ажиллагааны санхүүжилт		7,409,760,200.00	8,082,003,300.00
	<b>Нэмэлт санхүүжилтийн орлого</b>		<b>27,292,000.00</b>	<b>15,657,100.00</b>
131103	ЗГНХ,ЗДНХөрөнгө,түүнтэй адилтгах ангилагдаагүй нөөц хөрөнгөөс тухайн төсвийн захирагчид хуваарилсан хөрөнгө		17,100,000.00	4,200,000.00
131104	Дээд шатны төсвийн захирагчийн төсөвт тусгагдсан төсвөөс доод шатны төсвийн захирагчид хуваарилсан хөрөнгө		3,000,000.00	3,397,100.00
131105	Төсвийн байгууллагын үндсэн үйл ажиллагааны хүрээнд бий болсон нэмэлт орлого		7,192,000.00	8,060,000.00
	<b>ҮЙЛ АЖИЛЛАГААНЫ ЗАРДЛЫН ДҮН</b>		<b>8,574,782,615.18</b>	<b>9,067,788,575.73</b>
21	<b>УРСГАЛ ЗАРДАЛ</b>		<b>8,574,782,615.18</b>	<b>9,067,788,575.73</b>
	<b>БАРАА, АЖИЛ ҮЙЛЧИЛГЭЭНИЙ ЗАРДАЛ</b>		<b>8,342,824,714.93</b>	<b>9,048,417,286.76</b>
2101	<b>Цалин хөлс болон нэмэгдэл урамшил</b>		<b>4,957,309,944.35</b>	<b>5,693,452,782.50</b>
210101	Үндсэн цалин		2,728,827,302.35	3,060,464,654.50
210102	Нэмэгдэл		1,614,912,192.00	1,863,321,595.00
210103	Унаа хоолны хөнгөлөлт		337,001,550.00	467,185,440.00
210104	Урамшуулал		276,568,900.00	302,481,093.00
	<b>Ажил олгогчоос нийгмийн даатгалд төлөх шимтгэл</b>		<b>592,050,319.23</b>	<b>710,470,827.00</b>
210201	Тэтгэврийн даатгал		397,688,434.00	483,932,100.00
210202	Тэтгэмжийн даатгал		49,586,688.23	56,933,200.00
210203	ҮОМШӨ-ний даатгал		39,290,117.00	45,105,104.00
210204	Ажилгүйдлийн даатгал		9,568,282.00	10,652,744.00
210205	Эрүүл мэндийн даатгал		95,916,798.00	113,847,679.00
	<b>Байр ашиглалттай холбоотой тогтмол зардал</b>		<b>130,544,493.00</b>	<b>133,459,489.00</b>
210301	Гэрэл, сахилгаан		59,267,732.00	62,117,052.00
210302	Түлш, халаалт		53,876,832.00	46,470,672.00
210303	Цэвэр, бохир ус		15,192,757.00	18,128,593.00
210304	Байрны түрээс		2,207,172.00	6,743,172.00
	<b>Хангамж, бараа материалын зардал</b>		<b>1,046,231,913.89</b>	<b>1,196,431,787.96</b>

210401	Бичиг хэрэг		6,769,817.00	8,459,498.00
210402	Тээвэр, шатахуун		943,492,916.00	965,741,093.00
210403	Шуудан, холбоо, интернэтийн төлбөр		16,586,085.00	24,911,940.00
210405	Хог хаягдал зайлуулах, хортон мэрэгчдийн устгал, ариутгал		54,737,615.01	90,564,651.46
210408	Бараа материал акталсны зардал		24,645,480.88	106,754,605.50
	<b>Нормативт зардал</b>		<b>140,377,477.88</b>	<b>180,417,250.23</b>
210501	Эм, бэлдмэл, эмнэлгийн хэрэгсэл		140,377,477.88	180,356,750.23
210503	Нормын хувцас, зөөлөн эдлэл			60,500.00
	<b>Эд хогшил, урсгал засварын зардал</b>		<b>26,465,232.00</b>	<b>35,345,027.00</b>
210604	Урсгал засвар		26,465,232.00	35,345,027.00
	<b>Томилолт, зочны зардал</b>		<b>4,683,800.00</b>	<b>3,052,800.00</b>
210702	Дотоод албан томилолт		4,683,800.00	3,052,800.00
	<b>Бусдаар гүйцэтгүүлсэн ажил, үйлчилгээний төлбөр, хураамж</b>		<b>158,065,511.00</b>	<b>151,919,527.00</b>
210801	Бусдаар гүйцэтгүүлсэн бусад нийтлэг ажил үйлчилгээний төлбөр хураамж		119,099,000.00	103,259,600.00
210802	Аудит, баталгаажуулалт, зэрэглэл тогтоох		1,485,000.00	7,415,000.00
210803	Даатгалын үйлчилгээ		17,976,000.00	16,784,836.00
210804	Тээврийн хэрэгслийн татвар		6,314,800.00	6,060,814.00
210805	Тээврийн хэрэгслийн оношлогоо		1,128,600.00	2,508,000.00
210807	Газрын төлбөр		1,824,856.00	2,557,392.00
210808	Банк, санхүүгийн байгууллагын үйлчилгээний хураамж		596,600.00	1,702,400.00
210809	Улсын мэдээллийн маягт хэвлэх, бэлтгэх		9,640,655.00	11,631,485.00
	<b>Бараа үйлчилгээний бусад зардал</b>		<b>1,287,096,023.58</b>	<b>943,867,796.07</b>
210901	Бараа үйлчилгээний бусад зардал		2,216,500.00	1,000,000.00
210903	Үндсэн хөрөнгийн элэгдэл, хорогдол		1,284,879,523.58	932,867,796.07
210904	Найдваргүй авлагын зардал			10,000,000.00
	<b>УРСГАЛ ШИЛЖҮҮЛЭГ</b>		<b>231,957,900.25</b>	<b>19,371,288.97</b>
	<b>Бусад урсгал шилжүүлэг</b>		<b>-</b>	<b>8,120,000.00</b>
213209	Нэг удаагийн тэтгэмж, шагнал урамшуулал			8,120,000.00
	<b>Улсын төсвөөс олгосон санхүүжилт, шилжүүлэг</b>		<b>231,957,900.25</b>	<b>11,251,288.97</b>
213303	Төвлөрүүлэх шилжүүлэг		231,957,900.25	11,251,288.97
	<b>ҮЙЛ АЖИЛЛАГААНЫ ҮР ДҮН (3)=(1)-(2)</b>		<b>1,664,453,137.23</b>	<b>(463,288,980.23)</b>
	<b>ҮЙЛ АЖИЛЛАГААНЫ БУС ЗАРДЛЫН ДҮН</b>		<b>989,943,397.72</b>	<b>10,593,511.86</b>
225001	Үндсэн хөрөнгө худалдсаны гарз			10,593,511.86
225007	Хөрөнгийн дахин үнэлгээний зардал		989,943,397.72	
	<b>ҮЙЛ АЖИЛЛАГААНЫ БУС ҮР ДҮН (4)=(145-225)</b>		<b>(989,943,397.72)</b>	<b>(10,593,511.86)</b>
	<b>НИЙТ ҮР ДҮН (5)=(3)+(4)</b>		<b>674,509,739.51</b>	<b>(473,882,492.09)</b>

Ерөнхий менежер: *Б.Ц. Дорвааш* / Дорвааш /  
 Нягтлан бодогч: *Б.Отгонгэнгэр* / Отгонгэнгэр /  
 Баталгаажуулсан: \_\_\_\_\_

УХЕ0042 9077332

## ӨМЧИЙН ӨӨРЧЛӨЛГИЙН ТАЙЛАН

2019 он 12 сар 31 өдөр.

/мөгрөгөөр/

№	ҮЗҮҮЛЭЛТ	Засгийн газрын оруулсан капитал	Дахин үнэлгээний ноц	Хуримтлагдсан үр дүн	Засгийн газрын хувь оролцооны нийт дүн
1	2018 оны 1-р сарын 1-ээрх үлдэгдэл	3,804,210,883.95	1,040,310,821.49	110,666,594.67	4,955,188,300.11
2	Нягтлан бодох бүртгэлийн бодлогын өөрчлөлт	0.00	0.00	87,028,547.70	87,028,547.70
3	Дахин илэрхийлсэн үлдэгдэл	3,804,210,883.95	1,040,310,821.49	110,666,594.67	4,955,188,300.11
4	Дахин үнэлгээний нэмэгдэл, хэрэгжсэн дүн	0.00	2,233,619,124.32	0.00	2,233,619,124.32
5	Хөрөнгө оруулалтын дахин үнэлгээний гарз	0.00	0.00	0.00	0.00
6	Орлогын тайланд хүлээн зөвшөөрөөгүй олз гарз	0.00	0.00	0.00	0.00
7	Тайлант үеийн үр дүн /Цэвэр ашиг алдагдал/	465,319,300.00	0.00	674,509,739.51	1,139,829,039.51
8	2018 оны 12-р сарын 31-ээрх үлдэгдэл	4,269,530,183.95	3,273,929,945.81	872,204,882.18	8,415,665,011.94
9	2018 оны 12-р сарын 31-ээрх үлдэгдэл	4,269,530,183.95	3,273,929,945.81	872,204,882.18	8,415,665,011.94
10	Нягтлан бодох бүртгэлийн бодлогын өөрчлөлт	0.00	0.00	1,110,088.96	1,110,088.96
11	Дахин илэрхийлсэн үлдэгдэл	4,269,530,183.95	3,273,929,945.81	873,314,971.14	8,416,775,100.90
12	Үндсэн хөрөнгийн дахин үнэлгээний өсөлт, бууралт	0.00	-1,110,088.96	0.00	-1,110,088.96
13	Үндсэн хөрөнгийн өсөлт, бууралт	0.00	0.00	0.00	0.00
14	Орлогын тайланд хүлээн зөвшөөрөөгүй олз гарз	0.00	0.00	0.00	0.00
15	Гадаад валютын хөрвүүлэлтийн зөрүү	0.00	0.00	0.00	0.00
16	Тайлант үеийн үр дүн /Цэвэр ашиг алдагдал/	0.00	0.00	-473,882,492.09	-473,882,492.09
17	2019 оны 12-р сарын 31-ээрх үлдэгдэл	4,269,530,183.95	3,272,819,856.85	399,432,479.05	7,941,782,519.85

Ерөнхий менежер:  
Нягтлан бодогч:  
Баталгаажуулсан:





## МӨНГӨН ГҮЙЛГЭЭНИЙ ТАЙЛАН

2019 он 12 сар 31 өдөр.

/төгрөгөөр/


Дансны код	ҮЗҮҮЛЭЛТ	Годруулга	ӨМНӨХ ОН	ТАЙЛАНТ ОН
	<b>ҮЙЛ АЖИЛЛАГААНЫ МӨНГӨН ОРЛОГЫН ДҮН (I)</b>		<b>7,437,052,200.00</b>	<b>8,097,660,400.00</b>
<b>13</b>	<b>ТУСЛАМЖ, САНХҮҮЖИЛТИЙН ОРЛОГО</b>		<b>7,437,052,200.00</b>	<b>8,097,660,400.00</b>
	<b>Улсын төвлөрсөн төсвөөс</b>		<b>7,409,760,200.00</b>	<b>8,082,003,300.00</b>
131001	Урсгал үйл ажиллагааны санхүүжилт		7,409,760,200.00	8,082,003,300.00
	<b>Нэмэлт санхүүжилтийн орлого</b>		<b>27,292,000.00</b>	<b>15,657,100.00</b>
131103	ЗГНХ, ЗДНХөрсөнгө түүнтэй адилтгах ангилагдаагүй нөөц хөрөнгөнөөс		17,100,000.00	4,200,000.00
131104	Дээд шатны төсвийн захирагчаас төсөвт тусгагдсан төсвөөс доод шатны төсвийн захи		3,000,000.00	3,397,100.00
131105	Төсвийн байгууллагын үндсэн үйл ажиллагааны хүрээнд бий болсон нэмэлт орлого		7,192,000.00	8,060,000.00
	<b>НИЙТ ЗАРЛАГА ба ЦЭВЭР ЭЗЭЛИЙН ДҮН (II)</b>		<b>7,351,503,450.00</b>	<b>8,038,910,820.00</b>
	<b>УРСГАЛ ЗАРДАЛ</b>		<b>7,351,503,450.00</b>	<b>8,038,910,820.00</b>
	<b>БАРАА АЖИЛ ҮЙЛЧИЛГЭЭНИЙ ЗАРДАЛ</b>		<b>7,119,545,549.75</b>	<b>8,019,539,531.03</b>
<b>2101</b>	<b>Цалин, хөлс болон нэмэгдэл урамшил</b>		<b>4,958,744,106.52</b>	<b>5,693,109,782.50</b>
210101	Үндсэн цалин		2,730,261,464.52	3,072,960,882.50
210102	Нэмэгдэл		1,614,912,192.00	1,843,901,900.00
210103	Унаа хоолны хөнгөлөлт		337,001,550.00	468,930,000.00
210104	Үр дүнгийн урамшуулал		276,568,900.00	307,317,000.00
<b>2102</b>	<b>Ажил олгогчоос нийгтийн даатгалд төлөх шимтгэл</b>		<b>592,050,319.23</b>	<b>710,470,827.00</b>
210201	Тэтгэврийн даатгалын шимтгэл		592,050,319.23	483,932,100.00
210202	Тэтгэмжийн даатгалын шимтгэл			56,933,200.00
210203	ҮОМШ өвчний даатгалын шимтгэл			45,105,104.00
210204	Ажилгүйдлийн даатгалын шимтгэл			10,652,744.00
210205	Эрүүл мэндийн даатгалын хураамж			113,847,679.00
	<b>Байр ашиглалтай холбоотой тогтмол зардал</b>		<b>130,544,493.00</b>	<b>133,459,489.00</b>
210301	Гэрэл цахилгааны зардал		59,267,732.00	62,117,052.00
210302	Түлш, халаалтын зардал		53,876,832.00	46,470,672.00
210303	Цэвэр, бохир усны зардал		15,192,757.00	18,128,593.00
210304	Байрны түрээс		2,207,172.00	6,743,172.00
<b>220103</b>	<b>Хангамж, бараа материалын зардал</b>		<b>1,036,302,764.00</b>	<b>1,069,872,277.40</b>
210401	Бичиг хэрэг		3,709,829.00	2,512,635.00
210402	Тээвэр, шатахуун		933,256,334.00	934,936,680.00
210403	Шуудан, холбоо, интернэтийн төлбөр		16,586,085.00	24,911,940.00
210405	Хог хаягдал зайлуулах, хортон мэрэгчдийн устгал, ариутгал		77,812,516.00	99,389,942.40
210406	Бага үнэтэй, түргэн элэгдэх, ахуйн эд зүйлс		4,938,000.00	8,121,080.00
<b>22010310</b>	<b>Нормативт зардал</b>		<b>208,044,339.00</b>	<b>219,330,306.13</b>
210501	Эм бэлдмэл, эмнэлгийн хэрэгсэл		183,662,359.00	182,948,806.13
210503	Нормын хувцас, зөөлөн эдлэл		24,381,980.00	36,381,500.00
	<b>Эд хогшил, урсгал засварын зардал</b>		<b>14,810,332.00</b>	<b>26,810,257.00</b>
210602	Тавилга			154,000.00
210604	Урсгал засвар		14,810,332.00	26,656,257.00
	<b>Томиллолт, зочны зардал</b>		<b>4,683,800.00</b>	<b>3,052,800.00</b>
210702	Дотоод албан томилолт		4,683,800.00	3,052,800.00

	Бусдаар гүйцэтгүүлсэн ажил, үйлчилгээний төлбөр, хураамж		171,968,896.00	162,433,792.00
210801	Бусдаар гүйцэтгүүлсэн бусад нийтлэг ажил, үйлчилгээний төлбөр хураамж		125,712,000.00	107,934,600.00
210802	Аудит, баталгаажуулалт, зэрэглэл тогтоох	+	1,485,000.00	7,415,000.00
210803	Даатгалын үйлчилгээ	+	17,976,000.00	16,784,836.00
210804	Тээврийн хэрэгслийн татвар		6,314,800.00	6,060,814.00
210805	Тээврийн хэрэгслийн оношлогоо	+	1,128,600.00	2,508,000.00
210807	Газрын төлбөр		1,824,856.00	2,557,392.00
210808	Банк санхүүгийн байгууллагын үйлчилгээний хураамж		596,600.00	1,702,400.00
210809	Улсын мэдээллийн маягт хэвлэх, бэлтгэх		16,931,040.00	17,470,750.00
	<b>Бараа үйлчилгээний бусад зардал</b>		<b>2,396,500.00</b>	<b>1,000,000.00</b>
210901	Бараа үйлчилгээний бусад зардал		2,396,500.00	1,000,000.00
	<b>УРСГАЛ ШИЛЖҮҮЛЭГ</b>		<b>231,957,900.25</b>	<b>19,371,288.97</b>
	<b>Бусад урсгал шилжүүлэг</b>			<b>8,120,000.00</b>
213209	Нэг удаагийн тэтгэмж шагнал урамшуулал			8,120,000.00
	<b>Улсын төсвөөс олгосон санхүүжилт, шилжүүлэг</b>		<b>231,957,900.25</b>	<b>11,251,288.97</b>
213303	Төвлөрүүлэх шилжүүлэг		231,957,900.25	11,251,288.97
	<b>ҮЙЛ АЖИЛЛАГААНЫ ЦЭВЭР МӨНГӨН ГҮЙЛГЭЭ (III)=(I)-(II)</b>		<b>85,548,750.00</b>	<b>58,749,580.00</b>
	<b>ХӨРӨНГӨ ОРУУЛАЛТЫН ҮЙЛ АЖИЛЛАГААНЫ МӨНГӨН ГҮЙЛГЭЭ</b>			
	<b>ХӨРӨНГӨ ОРУУЛАЛТЫН МӨНГӨН ЗАРДЛЫН ДҮН (V)</b>		<b>85,548,750.00</b>	<b>58,749,580.00</b>
	<b>ХӨРӨНГИЙН ЗАРДАЛ</b>		<b>85,548,750.00</b>	<b>58,749,580.00</b>
	<b>Дотоод эх үүсвэрээр</b>		<b>85,548,750.00</b>	<b>58,749,580.00</b>
2	Биет ба биет бус хөрөнгө худалдан авсан зардал		85,548,750.00	58,749,580.00
	<b>ХӨРӨНГӨ ОРУУЛАЛТЫН ЦЭВЭР МӨНГӨН ГҮЙЛГЭЭ (VI)=(IV)-(V)</b>		<b>(85,548,750.00)</b>	<b>(58,749,580.00)</b>
	<b>САНХҮҮГИЙН ҮЙЛ АЖИЛЛАГААНЫ МӨНГӨН ГҮЙЛГЭЭ</b>			
	<b>НИЙТ ЦЭВЭР МӨНГӨН ГҮЙЛГЭЭ</b>			
ЭХ.ДТ(31)	Мөнгө, түүнтэй адилтгах хөрөнгийн эхний үлдэгдэл		0.00	0.00
ӨЦ.ДТ(31)	Мөнгө, түүнтэй адилтгах хөрөнгийн эцсийн үлдэгдэл		0.00	0.00

Ерөнхий менежер:  
Нягтлан бодогч:  
Баталгаажуулсан:



УХЕ0042 9077332



## ТӨСВИЙН ГҮЙЦЭТГЭЛИЙН ТАЙЛАН

2019 он 12 сар 31 өдөр.

/төгрөгөөр/

	ТӨЛӨВЛӨГӨӨ	ГҮЙЦЭТГЭЛ	Зөрүү	Хувь
Мөнгө, түүнтэй адилтгах хөрөнгийн эхний үлдэгдэл		0.00	0.00	
<b>I. НИЙТ ЗАРЛАГА БА ЦЭВЭР ЗЭЭЛИЙН ДҮН</b>	<b>8,082,003,300.00</b>	<b>8,070,752,011.03</b>	<b>11,251,288.97</b>	<b>99.9%</b>
<b>УРСГАЛ ЗАРДЛЫН ДҮН</b>	<b>8,082,003,300.00</b>	<b>8,070,752,011.03</b>	<b>11,251,288.97</b>	<b>99.9%</b>
<b>Бараа, үйлчилгээний зардал</b>	<b>8,073,883,300.00</b>	<b>8,062,632,011.03</b>	<b>11,251,288.97</b>	<b>99.9%</b>
Цалин хөлс болон нэмэгдэл урамшил	5,693,318,700.00	5,693,109,782.50	208,917.50	100.0%
Үндсэн цалин	3,073,169,800.00	3,072,960,882.50	208,917.50	100.0%
Нэмэгдэл	1,843,901,900.00	1,843,901,900.00		100.0%
Унаа, болон бусад нөхөн олговор	468,930,000.00	468,930,000.00		100.0%
Урамшуулал	307,317,000.00	307,317,000.00		100.0%
<b>Ажил олгогчоос нийгмийн даатгалд төлөх шимтгэл</b>	<b>711,664,800.00</b>	<b>710,470,827.00</b>	<b>1,193,973.00</b>	<b>99.8%</b>
Тэтгэврийн даатгал	483,932,100.00	483,932,100.00		100.0%
Тэтгэмжийн даатгал	56,933,200.00	56,933,200.00		100.0%
ҮОМШО ний даатгал	45,546,500.00	45,105,104.00	441,396.00	99.0%
Ажлалгүйдлийн даатгал	11,386,600.00	10,652,744.00	733,856.00	93.6%
Эрүүл мэндийн даатгал	113,866,400.00	113,847,679.00	18,721.00	100.0%
<b>Байр ашиглахтай холбоотой тогтмол зардал</b>	<b>132,824,300.00</b>	<b>128,923,489.00</b>	<b>3,900,811.00</b>	<b>97.1%</b>
Гэрэл цахилгаан	62,117,100.00	62,117,052.00	48.00	100.0%
Түлш, халаалт	47,550,100.00	46,470,672.00	1,079,428.00	97.7%
Цэвэр, бохир ус	19,925,700.00	18,128,593.00	1,797,107.00	91.0%
Байрны түрээс	3,231,400.00	2,207,172.00	1,024,228.00	68.3%
<b>Хангамж, бараа материалын зардал</b>	<b>1,079,248,400.00</b>	<b>1,077,092,177.40</b>	<b>2,156,222.60</b>	<b>99.8%</b>
Бичиг хэрэг	2,514,600.00	2,512,635.00	1,965.00	99.9%
Тээвэр (шатахуун)	934,436,700.00	934,436,680.00	20.00	100.0%
Шуудан холбоо, интернэтийн төлбөр	27,023,700.00	24,911,940.00	2,111,760.00	92.2%
Хог хаягдал зайлуулах, хортон мэрэгчдийн устгал, ариутгал	99,402,200.00	99,389,942.40	12,257.60	100.0%
Бага үнэтэй, түргэн эзгэдэх, аж ахуйн эд зүйлс	15,871,200.00	15,840,980.00	30,220.00	99.8%
<b>Нормативт зардал</b>	<b>219,330,900.00</b>	<b>219,330,306.13</b>	<b>593.87</b>	<b>100.0%</b>
Эм бэлдмэл, эмнэлэгийн хэрэгсэл	182,948,900.00	182,948,806.13	93.87	100.0%
Нормын хувцас зөөлөн эдлэл	36,382,000.00	36,381,500.00	500.00	100.0%
<b>Эд хогшил худалдан авах</b>	<b>77,889,500.00</b>	<b>77,839,937.00</b>	<b>49,563.00</b>	<b>99.9%</b>
Багаж, техник, хэрэгсэл	39,112,900.00	39,074,880.00	38,020.00	99.9%
Тавилга	12,120,000.00	12,108,800.00	11,200.00	99.9%
Урсгал засвар	26,656,600.00	26,656,257.00	343.00	100.0%
<b>Томилголт, точны зардал</b>	<b>4,683,800.00</b>	<b>3,052,800.00</b>	<b>1,631,000.00</b>	<b>65.2%</b>
Дотоод албан томилголт	4,683,800.00	3,052,800.00	1,631,000.00	65.2%
<b>Буслаар гүйцэтгүүлсэн ажил, үйлчилгээний төлбөр</b>	<b>154,922,900.00</b>	<b>152,812,692.00</b>	<b>2,110,208.00</b>	<b>98.6%</b>
Буслаар гүйцэтгүүлсэн ажил, үйлчилгээний төлбөр, хураамж	101,455,200.00	101,337,500.00	117,700.00	99.9%
Аудит, баталгаажуулалт зэрэгдэл тогтоох зардал	5,485,000.00	5,485,000.00		100.0%
Даатгалын үйлчилгээ	17,976,800.00	16,784,836.00	1,191,964.00	93.4%
Тээврийн хэрэгслийн татаар	6,551,200.00	6,060,814.00	490,386.00	92.5%
Тээврийн хэрэгслийн оношилгоо	2,508,000.00	2,508,000.00		100.0%
Газрын төлбөр	2,557,400.00	2,557,392.00	8.00	100.0%
Банк, санхүүгийн байгууллагын үйлчилгээний хураамж	613,800.00	608,400.00	5,400.00	99.1%
Улсын мэдээллийн маягт хэвлэх, блэтгэх	17,775,500.00	17,470,750.00	304,750.00	98.3%
<b>УРСГАЛ ШИЛЖҮҮЛЭГ</b>	<b>8,120,000.00</b>	<b>8,120,000.00</b>		<b>100.0%</b>
Бусад урсгал шилжүүлэг	8,120,000.00	8,120,000.00		100.0%
Нэг удаагийн тэтгэмж урамшуулал	8,120,000.00	8,120,000.00		100.0%
<b>ЗАРДЛЫГ САНХҮҮЖҮҮЛЭХ ЭХ ҮҮСВЭР</b>	<b>8,082,003,300.00</b>	<b>8,070,752,011.03</b>	<b>11,251,288.97</b>	<b>99.9%</b>
<b>УЛСЫН ТӨСВӨӨС САНХҮҮЖИХ</b>	<b>8,082,003,300.00</b>	<b>8,070,752,011.03</b>	<b>11,251,288.97</b>	<b>99.9%</b>
Улсын төсвөөс санхүүжих	8,082,003,300.00	8,070,752,011.03	11,251,288.97	99.9%
Мөнгө, түүнтэй адилтгах хөрөнгийн эхний үлдэгдэл		0.00	0.00	
Мөнгө, түүнтэй адилтгах хөрөнгийн эхний үлдэгдэл		0.00	0.00	
<b>ТӨСВИЙН БУСАД МЭДЭЭЛЛИЙН АНГИЛАЛ</b>				
БАЙГУУЛЛАГЫН ТОО				
АЖИЛАГСДЫН ТОО	406.00	406.00		100.0%

2019 он 12 сар 31 өдөр.

/төгрөгөөр/

	ТӨЛӨВЛӨГӨӨ	ГҮЙЦЭТГЭЛ	Зөрүү	Хувь
УРСГАЛ ЗАРДЛЫН ДҮН	8,120,000.00	8,120,000.00		100.0%
УРСГАЛ ШИЛЖҮҮЛЭГ	8,120,000.00	8,120,000.00		100.0%
Бусад урсгал шилжүүлэг	8,120,000.00	8,120,000.00		100.0%
Нэг удаагийн тэтгэмж урамшуулал	8,120,000.00	8,120,000.00		100.0%
ЗАРДЛЫГ САНХҮҮЖҮҮЛЭХ ЭХ ҮҮСВЭР	8,082,003,300.00	8,070,752,011.03	11,251,288.97	99.9%
УЛСЫН ТӨСВӨӨС САНХҮҮЖИХ	8,082,003,300.00	8,070,752,011.03	11,251,288.97	99.9%
Улсын төсвөөс санхүүжих	8,082,003,300.00	8,070,752,011.03	11,251,288.97	99.9%
Мөнгө, түүнтэй адилтгах хөрөнгийн эхний үлдэгдэл		0.00	0.00	
Мөнгө, түүнтэй адилтгах хөрөнгийн эцсийн үлдэгдэл		0.00	0.00	
ТӨСВИЙН БУСАД МЭДЭЭЛЛИЙН АНГИЛАЛ				
БАЙГУУЛЛАГЫН ТОО				
АЖИЛЛАГСДЫН ТОО	406.00	406.00		100.0%
Удирдах ажилтан	6.00	6.00		100.0%
Гүйцэтгэх ажилтан	258.00	219.00	39.00	84.9%
Үйлдэх ажилтан	142.00	181.00	(39.00)	127.5%
СУРАЛЦАГЧДЫН ТОО /жилийн дунджаар/				
ЭМЧЛҮҮЛЭГСЭДИЙН ТОО				
ОРОН ТООНЫ МЭДЭЭЛЭЛ	406.00	406.00		100.0%
Эрүүл мэндийн салбарын төрийн үйлчилгээний албан хаагч /ТҮЭМ/	222.00	223.00	(1.00)	100.5%
Төрийн үйлчилгээний бусад албан хаагч /ТУ/	184.00	183.00	1.00	99.5%

Ерөнхий менежер:

Нягтлан бодогч:

Баталгаажуулсан:



Ц.Пүрэвдаш /

/ Б.Отгонтэнгэр /

БАРАА МАТЕРИАЛЫН ТАЙЛАН

/төгрөгөөр/

2019.12.31

д/д	ҮЗҮҮЛЭЛТ	Эм боох материал	Бэлэн байдлын хүнс	Бичиг хэргийн материал	Аж ахуйн материал	Сэлбэг хэрэгсэл	Түлш, шатах тослох материал	Барилгын засварын материал	Бусад хангамжийн материал	НИЙТ ДҮН
1	МАТЕРИАЛЫН ДАНС	35130+35140+35150		35410	35420	35430	35440	35450	35470+*	
2	ОНЫ ЭХНИЙ ҮЛДЭГ ДЭЛ	174,837,760.00		3,682,133.00	277,104,020.79	50,679,386.50	34,462,880.00			540,766,180.29
3	НЭМЭГДСЭН	186,379,218.63	1,358,660.00	16,828,460.00	154,685,259.40	231,797,568.00	700,843,585.00			1,291,892,751.03
4	ХУДАЛДАН АВСАН	182,554,806.13	1,358,660.00	16,828,460.00	154,685,259.40	231,797,568.00	700,843,585.00			1,288,068,338.53
5	Төсвийн хөрөнгөөр	182,554,806.13	1,358,660.00	16,828,460.00	154,685,259.40	231,147,568.00	700,843,585.00			1,287,418,338.53
6	Өөрийн хөрөнгөөр					650,000.00				-
7	ХАНДИВААР	2,245,072.50								2,245,072.50
8	Төсөвт байгууллагаас	2,245,072.50	✓							2,245,072.50
9	Бусад байгууллагаас									-
10	Шилжүүлэн авсан									-
11	Шилжүүлэн авсан /бүтцийн өөрчлөлтөөр/									-
12	БУСАД	1,579,340.00								1,579,340.00
13	Тооллогоор илэрсэн									-
14	Үний зөрүү	1,579,340.00								1,579,340.00
15	Үндсэн хөрөнгийн устгалаас орлогдсон									-
16	Бусад байгууллагаас									-
17	ХАСАГДСАН	204,689,976.23	1,358,660.00	18,020,448.00	183,658,857.46	231,710,626.50	734,726,070.00			1,374,164,638.19
18	ХУДАЛДСАН, ЗАРЦУУЛСАН	180,086,090.23	1,358,660.00	18,020,448.00	107,704,518.46	225,514,246.00	734,724,340.00			1,267,408,302.69
19	Зарцуулсан	180,086,090.23	✓ 1,358,660.00	18,020,448.00	107,704,518.46	225,514,246.00	734,724,340.00			1,267,408,302.69
20	Төсөвт байгууллагад худалдсан									-
21	Бусад байгууллагад худалдсан									-
22	ШИЛЖҮҮЛСЭН									-
23	Төсөвт байгууллагад									-
24	Бусад байгууллагад									-
25	Шилжүүлсэн /бүтцийн өөрчлөлтөөр/									-
26	БУСАД	24,603,886.00			75,954,339.00	6,196,380.50	1,730.00			106,756,335.50
27	Акталж, устгасан	24,603,886.00			75,954,339.00	6,196,380.50				106,754,605.50
28	Тооллогоор дутагдсан									-
29	Үнийн зөрүү						1,730.00			1,730.00
31	ЭЦСИЙН ҮЛДЭГ ДЭЛ	156,527,002.40		2,490,145.00	248,130,422.73	50,766,328.00	580,395.00			458,494,293.13

Ерөнхий менежер  
Нягтлан бодогч  
Баталгаажуулсан:



Ц.Пүрэвдаш/  
Б.Отгонтэнгэр/

УХЕ0042 9077332

НИЙСЛЭЛИЙН ТҮРГЭН ТУСЛАМЖИЙН ТОВ

ҮНДСЭН ХӨРӨНГИЙН ТАЙЛАН

19.12.31

/төгрөгөөр/

№	ҮЗҮҮЛЭЛТ	Барилга бансууламж	Байгууламж тухал сүлжээ	Нийтийн этэмшил	Тавилга хэрэгсэл	Машин, тоног тохоромж 'бусад'	Эмнэлгийн тоног тохоромж	Авто, тээврийн хэрэгсэл	Бусад биет бус хөрөнгө	Программ хангамж	Үндсэн хөрөнгө - ТӨҮГ	Нийт дүн
1	ОНЫ ЭХНИЙ ҮЛДЭГ ДЭЛ	5,776,170,946 30			185,616,443.63	801,256,793.74	1,418,725,117. 00	4,638,656,549 24	465,319,300.00	46,432,500.00		13,132,177,649.91
2	НЭМЭГДСЭН				9,086,000.00	26,273,580.00	156,142,500.00	371,191,623.00				562,693,703.00
3	Худалдан авсан, бэлтгээн				9,086,000.00	26,273,580.00	23,390,000.00					58,749,580.00
4	Төсвийн хөрөнгөөр				9,086,000.00	26,273,580.00	23,390,000.00					58,749,580.00
5	Өөрийн хөрөнгөөр											
6	Бусад 1											
7	Хандиваар авсан											
8	Галаадын зээл, тусламжаар											
9	ЗГ-ын нөөц, хуваарилагдаагүй зардлаас											
10	ААН											
11	Олон нийтийн байгууллагаас											
12	Бусад эх үүсвэрээс											
13	Шилжүүлэн авсан											
14	Шилжүүлэн авсан /бүтцийн оорчлолтоор/											
15	Бусад						132,752,500.00	371,191,623.00				503,944,123.00
16	Тооллогоор илэрсэн											
17	Үнийн зөрүү											
18	Бараа, материалаас шилжүүлсэн											
19	Үндсэн хөрөнгийн устгалаас орлогдсон											
20	Бусад 2						132,752,500.00	371,191,623.00				503,944,123.00
21	Дахин үнэлгээний нэмэгдэл											
22	ХАСАГДСАН				8,461,496.00	59,614,936.91	36,778,892.00	180,150,000.00				285,005,324.91
23	Худалдан											
24	Акталж, устгасан				8,461,496.00	59,614,936.91	16,778,892.00	180,150,000.00				265,005,324.91
25	Шилжүүлсэн						20,000,000.00					20,000,000.00
26	Шилжүүлсэн /бүтцийн оорчлолтоор/											

88/146342

№	ҮЗҮҮЛЭЛТ	Барьцаа бангууламж	Бангууламж шугам сүлжээ	Нийтийн этгэмийл	Тавьцаа хэрэгсэл	Машин, тоног, төхөөрөмж бусад	Эмнэлгийн тоног төхөөрөмж	Авто, тээврийн хэрэгсэл	Бусад биет бус хоронго	Программ хангамж	Үндсэн хоронго - ТӨҮГ	Нийт дүн
27	Бусад											
28	Тооллогоор дутагдсан											
29	Бараа материалд шилжүүлсэн											
30	Үний зөрүү											
31	Дахин үнэлгээний хорогдол											
32	ЭЦСНИЙН ҮЛДЭГ ДЭЛ (анхны өртөг)	5,776,170,946 30			186,240,947 63	567,915,436 83	1,538,088,725 00	4,829,698,172 24	465,319,300 00	46,432,500 00		13,409,866,028 00
33	Хуримтлагдсан элэгдэл											
34	Оны эхний үлдэгдэл				99,384,304 30	446,089,923 42	1,170,934,205 60	3,552,082,182 33		3,492,625 00		5,271,983,240 65
35	Өмнөх оны элэгдлийн зөрүү											
36	Зардал	149,603,354 76			16,591,457 66	73,501,528 56	159,897,965 85	524,346,989 24		8,926,500 00		932,867,796 07
37	Элэгдлийн зардал	149,603,354 76			16,591,457 66	73,501,528 56	159,897,965 85	524,346,989 24		8,926,500 00		932,867,796 07
38	Элэгдлийн зардал Бусад											
39	Дансны хасалт				(8,177,621 00)	58,902,206 73)	(27,181,985 32 )	(180,150,000 0 0)				(274,411,813 05)
40	Бусад				8,177,621 00	58,902,206 73	27,181,985 32	180,150,000 00				274,411,813 05
41	Дахин үнэлгээний зардал											
42	Дахин үнэлгээгээр буурсан											
43	Хуримтлагдсан элэгдлийн эснийн үлдэгдэл	149,603,354 76			107,798,140 96	460,689,245 25	1,303,650,188 13	3,896,279,171 57		12,419,125 00		5,930,439,223 67
44	ЭЦСНИЙН ҮЛДЭГ ДЭЛ (үлдэгдэл өртөг)	5,626,567,591 54			78,442,806 67	107,226,191 58	234,438,538 13	833,419,000 67	465,319,300 00	34,013,375 00		7,479,426,804 33

Ерөнхий менежер:

/Ц.Пүрэвдаш/

Нягтлан бодогч:

/Б.Отгонтэнгэр/

Баталгаажуулсан:



## Богино хугацаат өр төлбөрийн тодруулга

2019 он 12 сар 31 өдөр.

/төгрөгөөр/

ҮЗҮҮЛЭЛТ	ЭХНИЙ ҮЛДЭГДЭЛ	НЭМЭГДСЭН	ХАСАГДСАН	ЭЦСИЙН ҮЛДЭГДЭЛ
<b>БОГИНО ХУГАЦААТ ӨР ТӨЛБӨР ДҮН</b>	<b>0.00</b>	<b>8,955,575,524.03</b>	<b>8,955,575,524.03</b>	<b>0.00</b>
Богино хугацаат үнэт цаас				
Төгрөг				
Бонд				
Бусад үнэт цаас				
Бондын хөнгөлөлт				
Гадаад валют				
Бонд				
Бусад үнэт цаас				
Бондын хөнгөлөлт				
Богино хугацаат зээлийн өглөг				
Төгрөг				
Засгийн газрын байгууллага, бусад шатны төсөв				
Хүмүүст олгосон зээл				
Сургалтын төрийн сангийн зээлийн өглөг				
Төрийн өмчит аж ахуйн нэгжүүдийн зээл				
Монгол банк				
Арилжааны банк				
Санхүүгийн бусад байгууллага				
Гадаад валют				
Гадаадын засгийн газар				
Олон улсын байгууллага				
Санхүүгийн зээл				
Төслийн зээл				
Бусад гадаад эх үүсвэр				
<b>Өглөг</b>	<b>0.00</b>	<b>8,955,575,524.03</b>	<b>8,955,575,524.03</b>	<b>0.00</b>
Ажилчидтай холбогдсон өглөг		7,439,389,625.50	7,439,389,625.50	
Цалин		5,613,829,506.50	5,613,829,506.50	
НДШ		1,349,184,943.00	1,349,184,943.00	
ХАОАТ		420,572,748.00	420,572,748.00	
ҮЭ-ийн өглөг		55,802,428.00	55,802,428.00	
<b>Бараа үйлчилгээний зардал</b>	<b>0.00</b>	<b>1,444,563,273.53</b>	<b>1,444,563,273.53</b>	<b>0.00</b>
Гэрэл цахилгааны тооцоо	0.00	63,748,922.00	63,748,922.00	0.00
Түлш халаалтын тооцоо		45,803,512.00	45,803,512.00	
Шуудан холбооны тооцоо		22,327,440.00	22,327,440.00	
Цэвэр, бохир усны тооцоо	0.00	17,835,243.00	17,835,243.00	
Тээвэр шатахуунын тооцоо	0.00	935,380,433.00	935,380,433.00	
Дотоод албан томилолтын тооцоо				
Хоолын тооцоо				
Эмийн тооцоо	0.00	186,595,344.13	186,595,344.13	
Байрны түрээсийн тооцоо				
Урсгал засварын тооцоо				
Банкны байгууллагад өгөх өглөг				
Засгийн газрын түвшин хоорондын өглөг				

2019 он 12 сар 31 өдөр.

/төгрөгөөр/

ҮЗҮҮЛЭЛТ	ЭХНИЙ ҮЛДЭГДЭЛ	НЭМЭГДСЭН	ХАСАГДСАН	ЭЦСИЙН ҮЛДЭГДЭЛ
Бусад зардлын тооцоо		172,872,379.40	172,872,379.40	0.00
Татаас, санхүүжилт, шилжүүлгийн өглөг				
Хөрөнгө бэлтгэхтэй холбогдсон		58,749,580.00	58,749,580.00	
Зээлийн хүүгийн өглөг				
Бүтэц өглөг		12,873,045.00	12,873,045.00	
Байгууллагад төлөх өглөг		12,873,045.00	12,873,045.00	
Хувь хүмүүст төлөх өглөг				
Урьдчилж орсон орлого				
Засгийн газрын байгууллага, бу				
Төлбөртэй ажил үйлчилгээний урьдчилж орсон орл				
Барьцаа, дэнчингийн урьдчилж орсон орлого				
Бусад урьдчилж орсон орлого				
Төрийн өмчийн үйлдвэр, аж ахуйн газар				

Ерөнхий менежер:

Нягтлан бодогч:

Баталгаажуулсан:



## Авлагын тодруулга

2019 он 12 сар 31 өдөр.


/мөгрөгөөр/

ҮЗҮҮЛЭЛТ	ЭХНИЙ ҮЛДЭГДЭЛ	НЭМЭГДСЭН	ХАСАГДСАН	ЭЦСИЙН ҮЛДЭГДЭЛ
<b>АВЛАГА</b>	<b>14,704,422.39</b>	<b>19,322,752.50</b>	<b>30,165,752.50</b>	<b>3,861,422.39</b>
Ажилчидтай холбогдсон авлага	1,569,682.39	122,752.50	465,752.50	1,226,682.39
Төлбөргүй үйлчилгээний авлага				
Татаас санхүүжилтийн авлага				
Зээлийн хүүгийн авлага				
Бусад авлага	13,134,740.00	19,200,000.00	29,700,000.00	2,634,740.00
Байгууллагаас авах авлага	3,134,740.00	19,200,000.00	19,700,000.00	2,634,740.00
Гэрэл цахилгааны авлага				
Түүш халаалтын авлага				
Шуудан холбооны авлага				
Цэвэр бохир усны авлага				
Тээвэр шатахууны авлага				
Албан томилолтын авлага				
Хоолны авлага				
Эмийн авлага				
Байрны түрээсийн авлага				
Урсгал засварын авлага				
Банкны байгууллагаас авах авлага				
Сэлбэг, шатахууны тооцоо	3,134,740.00		500,000.00	2,634,740.00
Бусад зардлын тооцооны авлага		19,200,000.00	19,200,000.00	
Хувь хүмүүсээс авах авлага	10,000,000.00		10,000,000.00	
Зээлийн авлага				
Дотоод эх үүсвэрээс олгосон зээлийн авлага				
Засгийн газрын байгууллага, бусад шатны төсөвт о				
Хувь хүмүүст олгосон зээл				
Сургалтын төрийн сангийн зээлийн авлага				
Төрийн өмчит аж ахуйн нэгжүүдэд олгосон зээл				
Хувийн хэвшлийн аж ахуйн нэгжүүдэд олгосон зээл				
Гадаад зээлээс дамжуулан зээлдүүлсэн зээлийн авл				
Засгийн газрын байгууллага, бусад шатны төсөвт о				
Төрийн өмчит аж ахуйн нэгжүүдэд олгосон зээл				
Хувийн хэвшлийн аж ахуйн нэгжүүдэд олгосон зээл				

Ерөнхий менежер:

Нягтлан бодогч:

Баталгаажуулсан:



**Байгууллагын албан хаагчдын албан тушаалын ангилал, зэрэглэл, орон тооны ашиглалтын талаарх 2019 оны 4 -р улирлын тайлангийн тодруулга**

19.12.31

№	Албан тушаалын ангилал	Байвал зохих орон тоо	Ажиллаж буй хүний тоо	Төлөвлөгөө	Сарын дундаж цалин		Сарын нийт цалингийн сан /мян төг /
					Үндсэн цалин	Нэмэгдэл	
				1	2	3	4
1	ТҮЭМ-9	1	1	19,890.5	12,867.9	7,003.5	19,871.4
2	ТҮЭМ-8	1	1	20,079.3	11,836.5	8,240.8	20,077.3
3	ТҮЭМ-7	17	17	225,231.5	132,353.4	92,849.7	225,203.1
4	ТҮЭМ-6	32	31	628,928.4	340,910.4	287,998.4	628,908.8
5	ТҮЭМ-5	133	135	1,764,530.9	988,326.2	776,195.2	1,764,521.4
6	ТҮЭМ-4	28	23	375,203.4	195,232.6	179,957.0	375,189.6
7	ТҮЭМ-3	11	15	219,400.2	113,552.7	105,825.6	219,378.3
8	ТҮЭМ-2	122	124	1,737,580.5	865,850.1	871,705.1	1,737,555.2
9	ТҮ-9	2	2	36,600.2	21,489.3	15,105.1	36,594.4
10	ТҮ-8	1	1	12,092.8	7,885.1	4,182.5	12,067.6
11	ТҮ-7	12	10	125,290.5	82,209.5	43,056.1	125,265.6
12	ТҮ-6	4	6	81,700.0	49,264.0	32,411.1	81,675.1
13	<u>ТҮ-4</u>	8	7	75,010.5	50,266.7	24,738.2	75,004.9
14	<u>ТҮ-3</u>	13	12	124,058.6	76,134.9	47,889.5	124,024.4
15	<u>ТҮ-2</u>	10	10	119,490.9	57,329.1	62,153.7	119,482.8
16	<u>ТҮ-1</u>	11	11	128,230.5	67,452.4	60,837.5	128,289.9
	<b>ДҮН</b>	<b>406</b>	<b>406</b>	<b>5,693,318.7</b>	<b>3,072,960.8</b>	<b>2,620,149.0</b>	<b>5,693,109.8</b>

ЗАХИРАЛ  
АХЛАХ НЯГТЛАН БОДОГЧ  
ТООЦООЛОЛЫГ ХИЙСЭН



Ц.ПҮРЭВДАШ  
Б.ОТГОНТЭНГЭР  
Р.АЛТАНЦЭЦЭГ