




ΠΑΝΕΛΛΑΔΙΚΗ ΠΟΛΙΤΙΚΗ ΕΡΕΥΝΑ

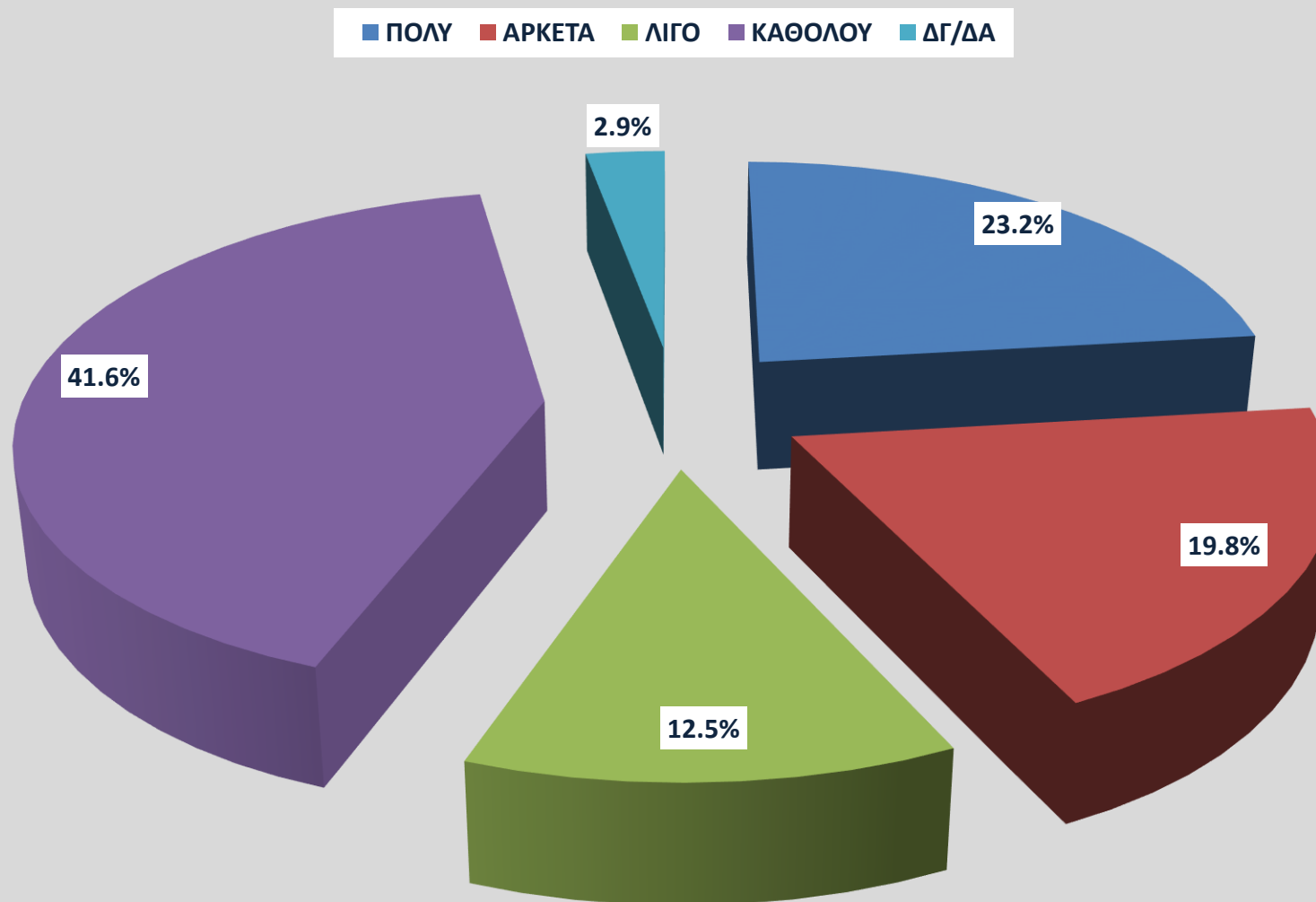
ΙΟΥΝΙΟΣ 2023

Ταυτότητα Έρευνας

- Η Έρευνα πραγματοποιήθηκε από την Opinion Poll Ε.Π.Ε – Αριθμός Μητρώου Ε.Σ.Ρ. 49.
- ΕΝΤΟΛΕΑΣ : 
- ΕΞΕΤΑΖΟΜΕΝΟΣ ΠΛΗΘΥΣΜΟΣ: Ηλικίας άνω των 17, με δικαίωμα ψήφου
- ΜΕΓΕΘΟΣ ΔΕΙΓΜΑΤΟΣ: 1.001 Νοικοκυριά
- ΧΡΟΝΙΚΟ ΔΙΑΣΤΗΜΑ: από 12 ΙΟΥΝΙΟΥ έως 14 ΙΟΥΝΙΟΥ 2023
- ΠΕΡΙΟΧΗ ΔΙΕΞΑΓΩΓΗΣ: Πανελλαδική κάλυψη
- ΜΕΘΟΔΟΣ ΔΕΙΓΜΑΤΟΛΗΨΙΑΣ: Πολυσταδιακή τυχαία δειγματοληψία με χρήση quota βάσει γεωγραφικής κατανομής.
- ΜΕΘΟΔΟΣ ΣΥΛΛΟΓΗΣ ΣΤΟΙΧΕΙΩΝ: 700 Τηλεφωνικές συνεντεύξεις βάσει ηλεκτρονικού ερωτηματολογίου (CATI). Ακολουθήθηκε η διαδικασία της τυχαίας επιλογής τηλεφωνικών αριθμών Random digit dialing (RDD) σε σταθερά και κινητά τηλέφωνα ,και 301 web/online panels (cawi)
- ΣΤΑΘΜΙΣΗ: Έγινε στάθμιση ως προς Φύλο -Ηλικία, Περιοχή κατοικίας και αποτελεσμάτων Βουλευτικών εκλογών του Μαΐου 2023.
- Ποσοστό ελέγχου: 19,4 %
- Τρόπος ελέγχου: Ταυτόχρονη συνακρόαση τηλεφωνικής κλήσης και θέαση οθόνης
- ΕΛΑΧΙΣΤΕΣ ΒΑΣΕΙΣ ΔΕΙΓΜΑΤΟΣ :Στα πολιτικά κόμματα που συγκεντρώνουν βάση ψηφοφόρων στο αστάθμιστο δείγμα μικρότερο των 60-100 ατόμων (ΚΚΕ, ΕΛΛΗΝΙΚΗ ΛΥΣΗ, ΜΕΡΑ 25), η ανάλυση επιτρέπεται άλλα είναι ενδεικτική.
- Δειγματοληπτικό σφάλμα: Με διάστημα βεβαιότητας 95%, κυμαίνεται εντός του διαστήματος +/- 3,0 %
- Προσωπικό field: Εργάστηκαν 23 Ερευνητές και 1 Επόπτης
- Η Opinion Poll ΕΠΕ. Είναι μέλος του ΣΕΔΕΑ, της ESOMAR, της WAPOR και τηρεί τον κανονισμό του Π.Ε.Σ.Σ. και τους διεθνείς κώδικες δεοντολογίας για την διεξαγωγή και δημοσιοποίηση ερευνών κοινής γνώμης.



Στις 21 Μαΐου είχαμε Βουλευτικές εκλογές. Πόσο ικανοποιημένος/η είστε από το εκλογικό αποτέλεσμα;



Στις 21 Μαΐου είχαμε Βουλευτικές εκλογές. Πόσο ικανοποιημένος/η είστε από το εκλογικό αποτέλεσμα; Ψηφοφόροι Μαΐου 2023

■ ΠΟΛΥ ■ ΑΡΚΕΤΑ ■ ΛΙΓΟ ■ ΚΑΘΟΛΟΥ ■ ΔΓ/ΔΑ



Ν.Δ.



ΣΥΡΙΖΑ



ΠΑΣΟΚ-ΚΙΝΑΛ



ΚΚΕ

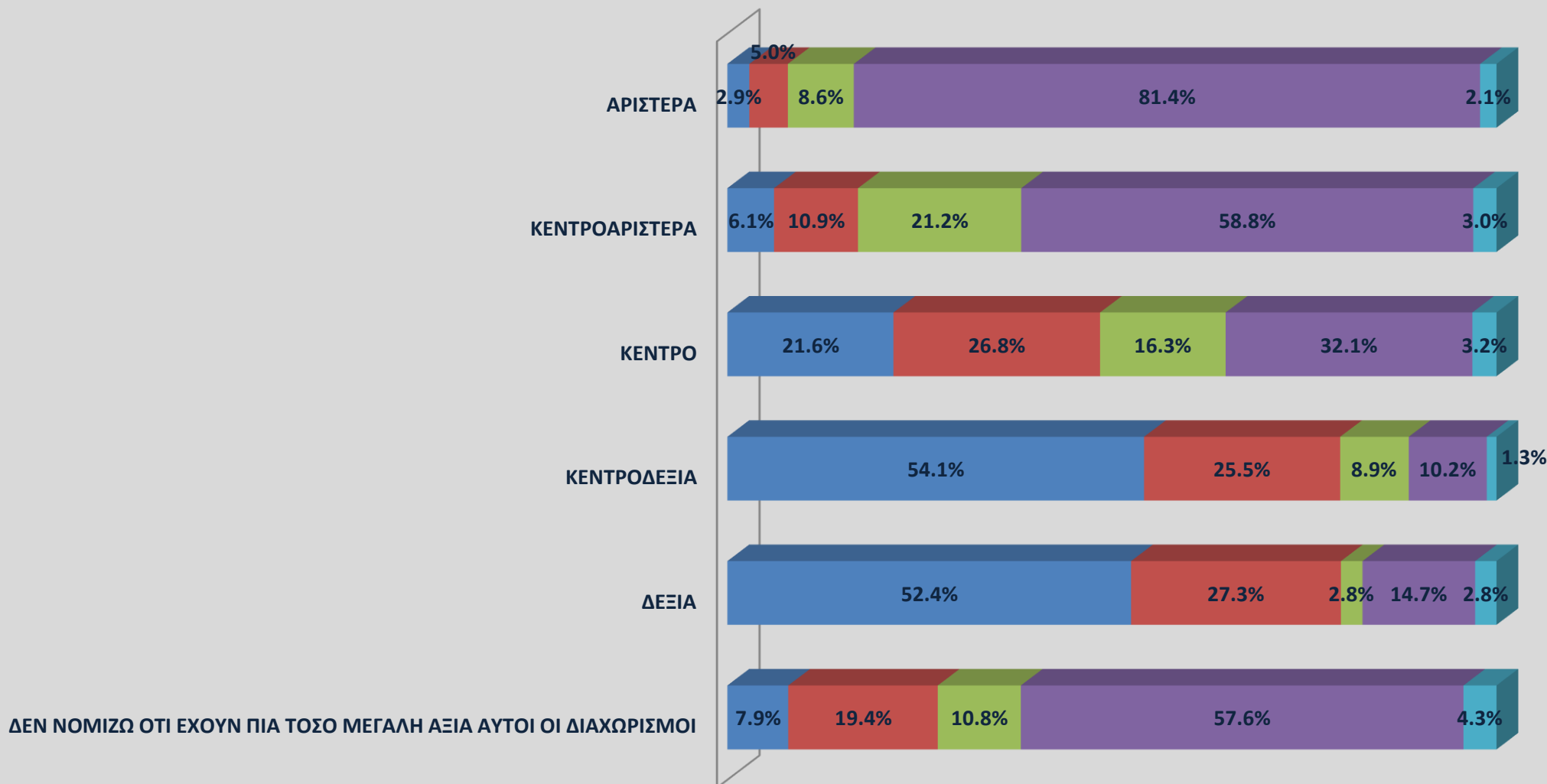


ΕΛΛΗΝΙΚΗ ΛΥΣΗ

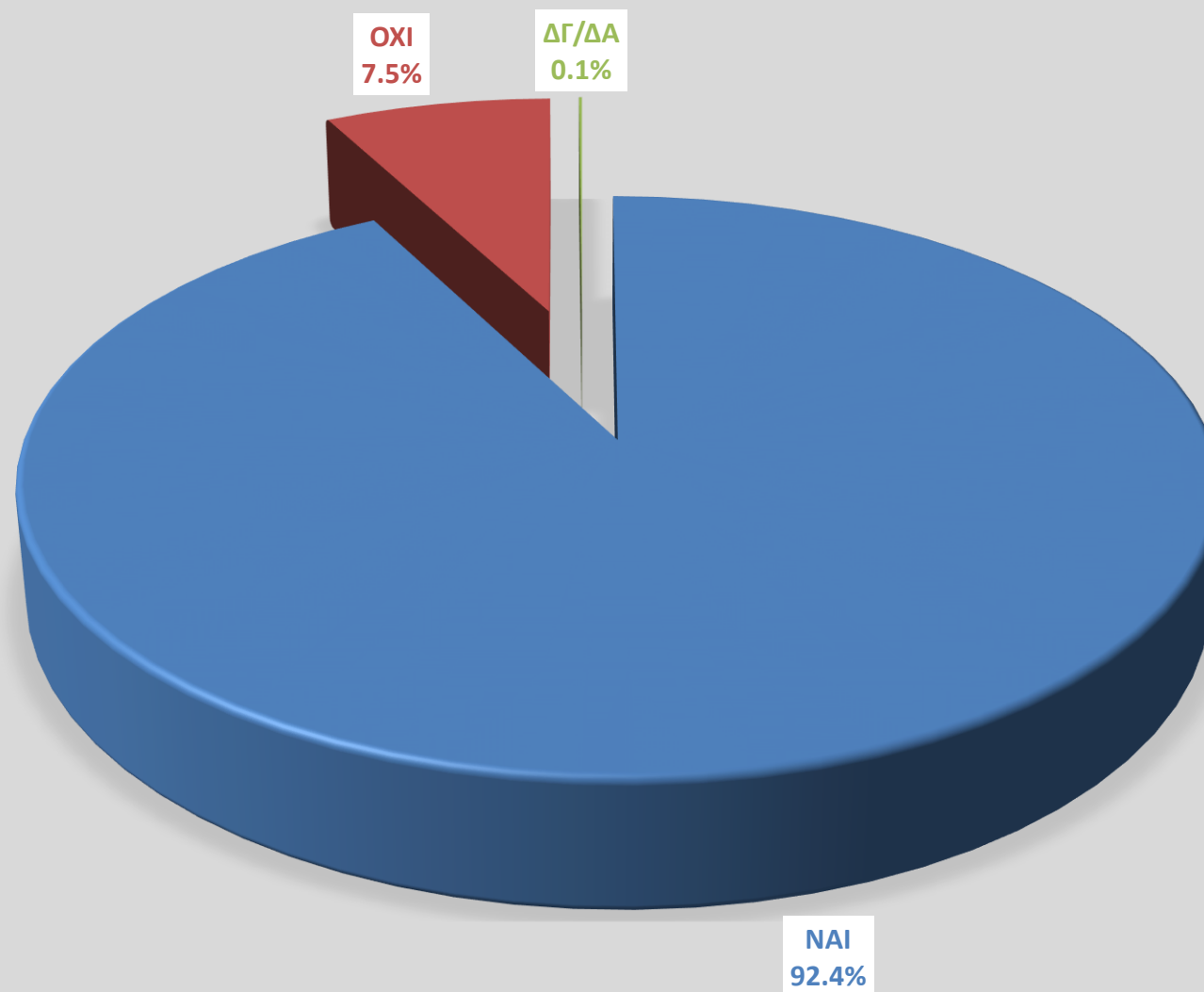


Στις 21 Μαΐου είχαμε Βουλευτικές εκλογές. Πόσο ικανοποιημένος/η είστε από το εκλογικό αποτέλεσμα;

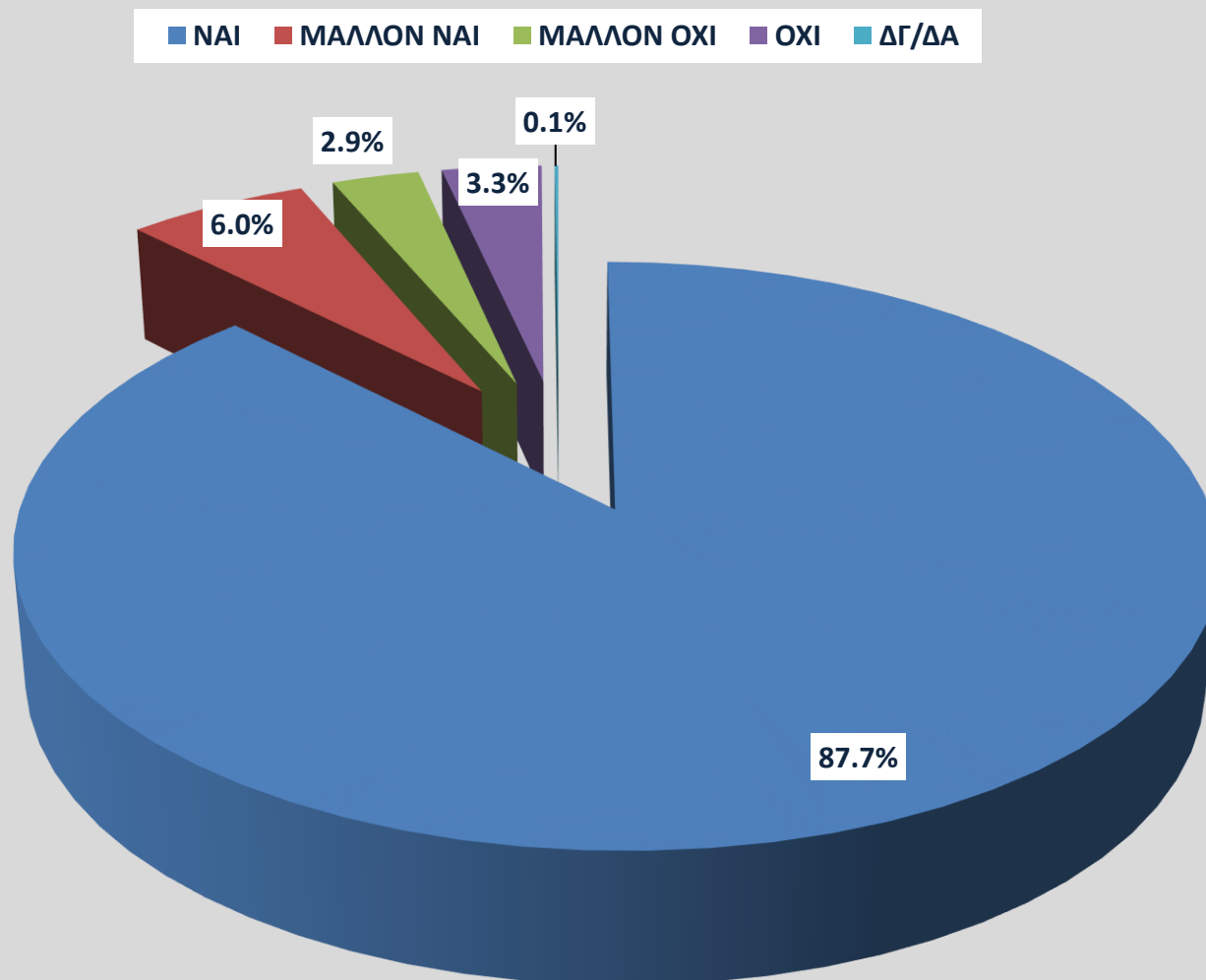
■ ΠΟΛΥ ■ ΑΡΚΕΤΑ ■ ΛΙΓΟ ■ ΚΑΘΟΛΟΥ ■ ΔΓ/ΔΑ



Εσείς ψηφίσατε στις πρόσφατες εκλογές;

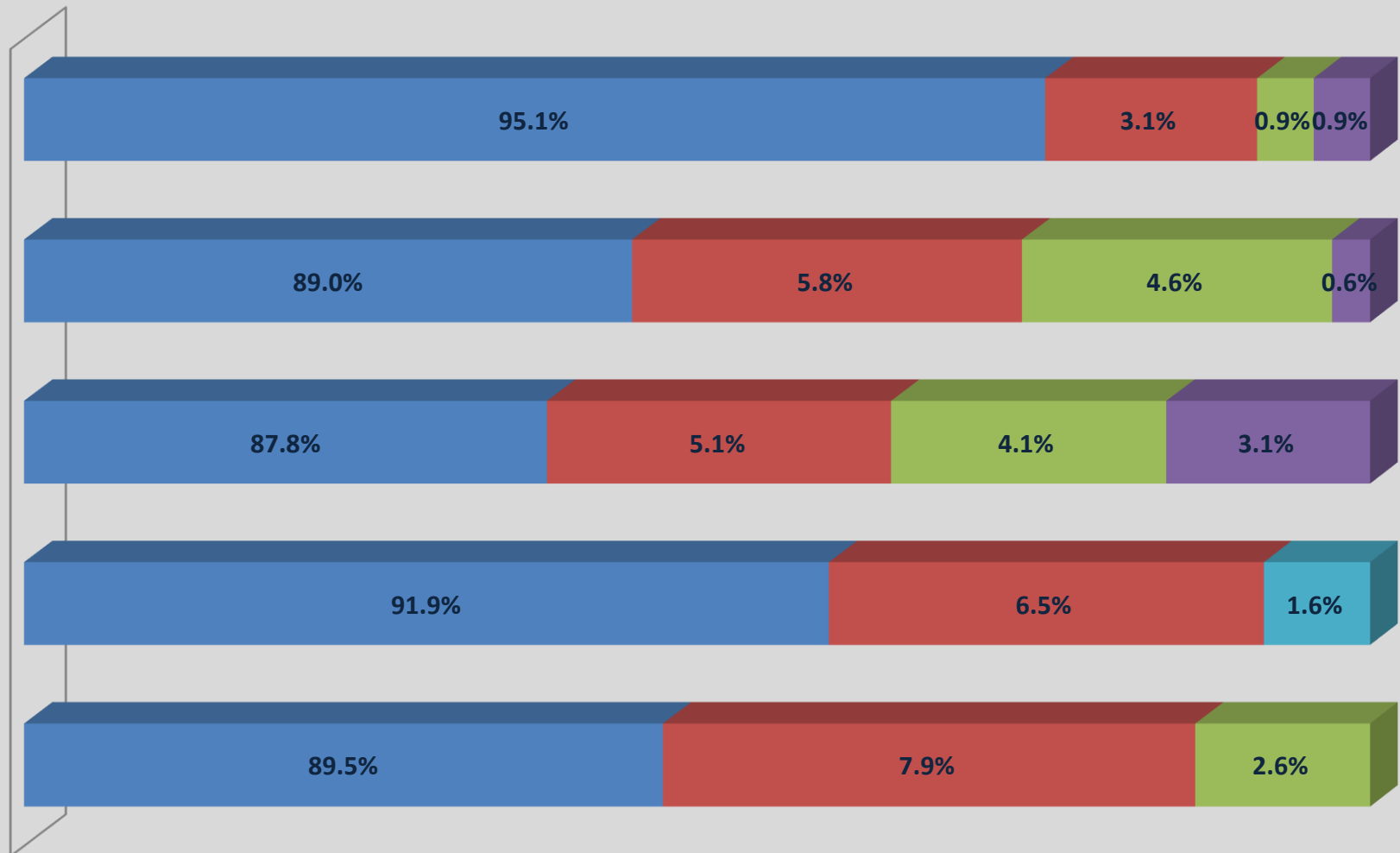


Σκοπεύετε να συμμετέχετε στις εκλογές της 25ης Ιουνίου;

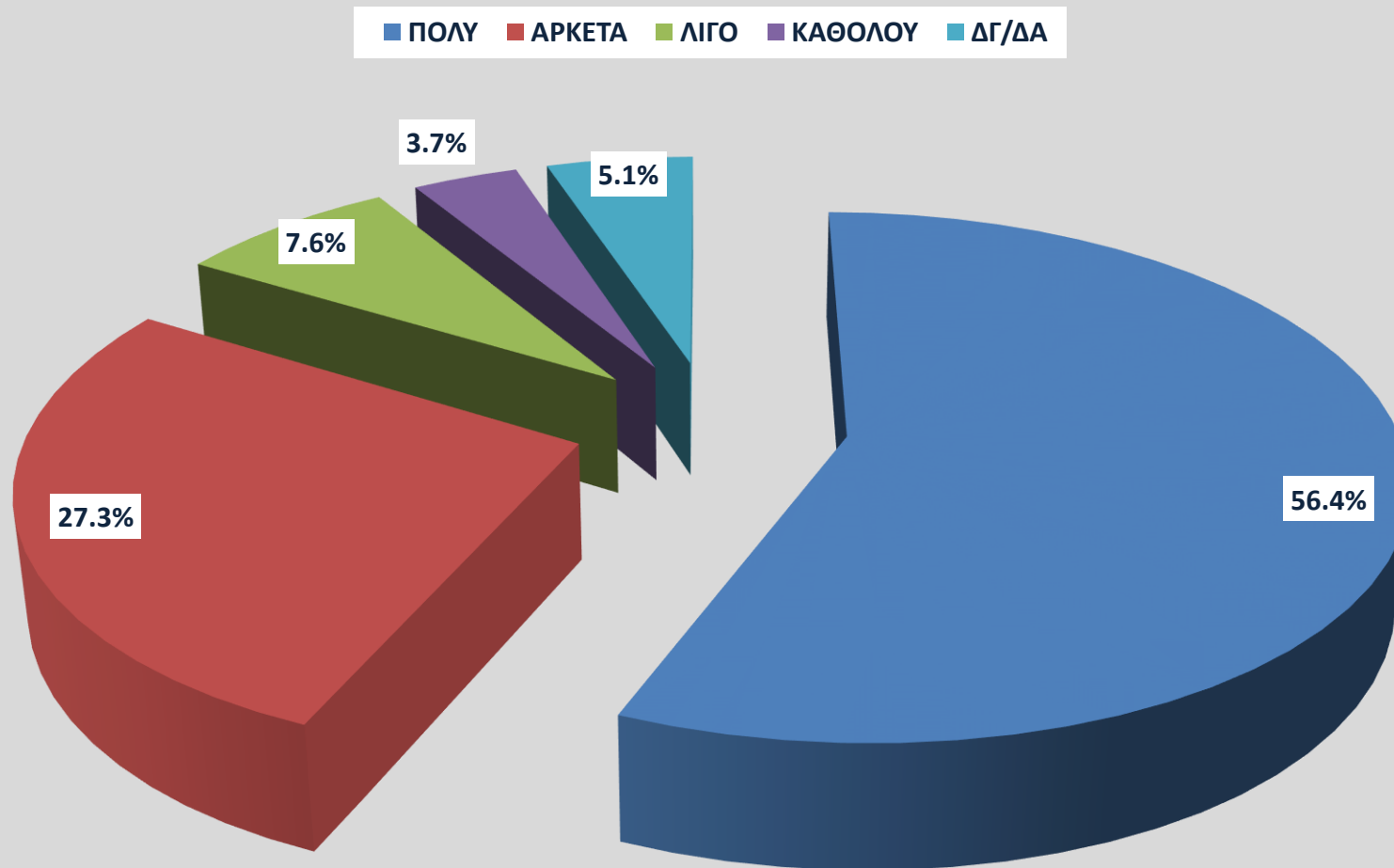


Σκοπεύετε να συμμετέχετε στις εκλογές της 25ης Ιουνίου; Ψηφοφόροι Μαΐου 2023

■ ΝΑΙ ■ ΜΑΛΛΟΝ ΝΑΙ ■ ΜΑΛΛΟΝ ΟΧΙ ■ ΟΧΙ ■ ΔΓ/ΔΑ

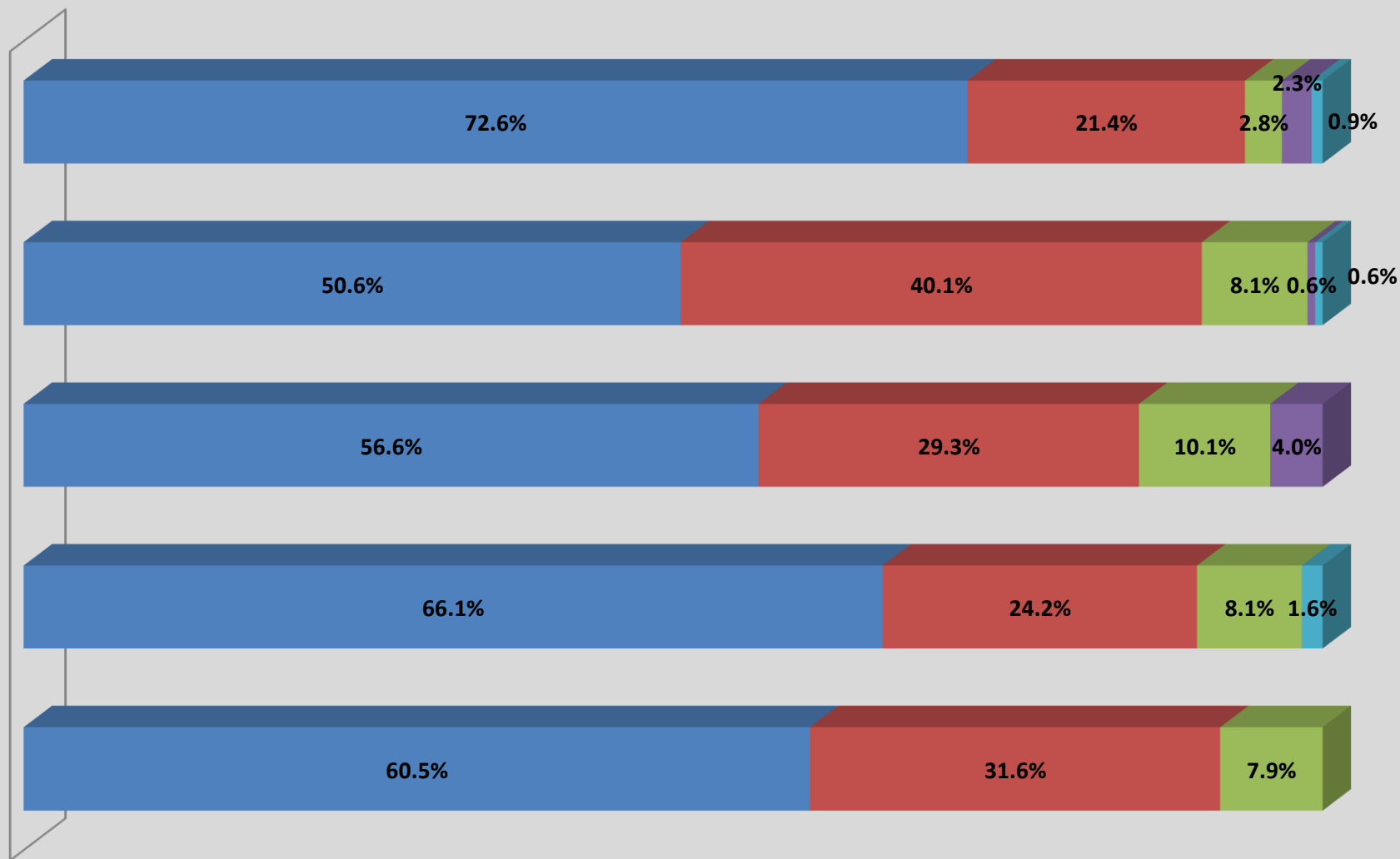


Πόσο βέβαιος είστε για την επιλογή ψήφου που κάνατε στις πρώτες εκλογές;



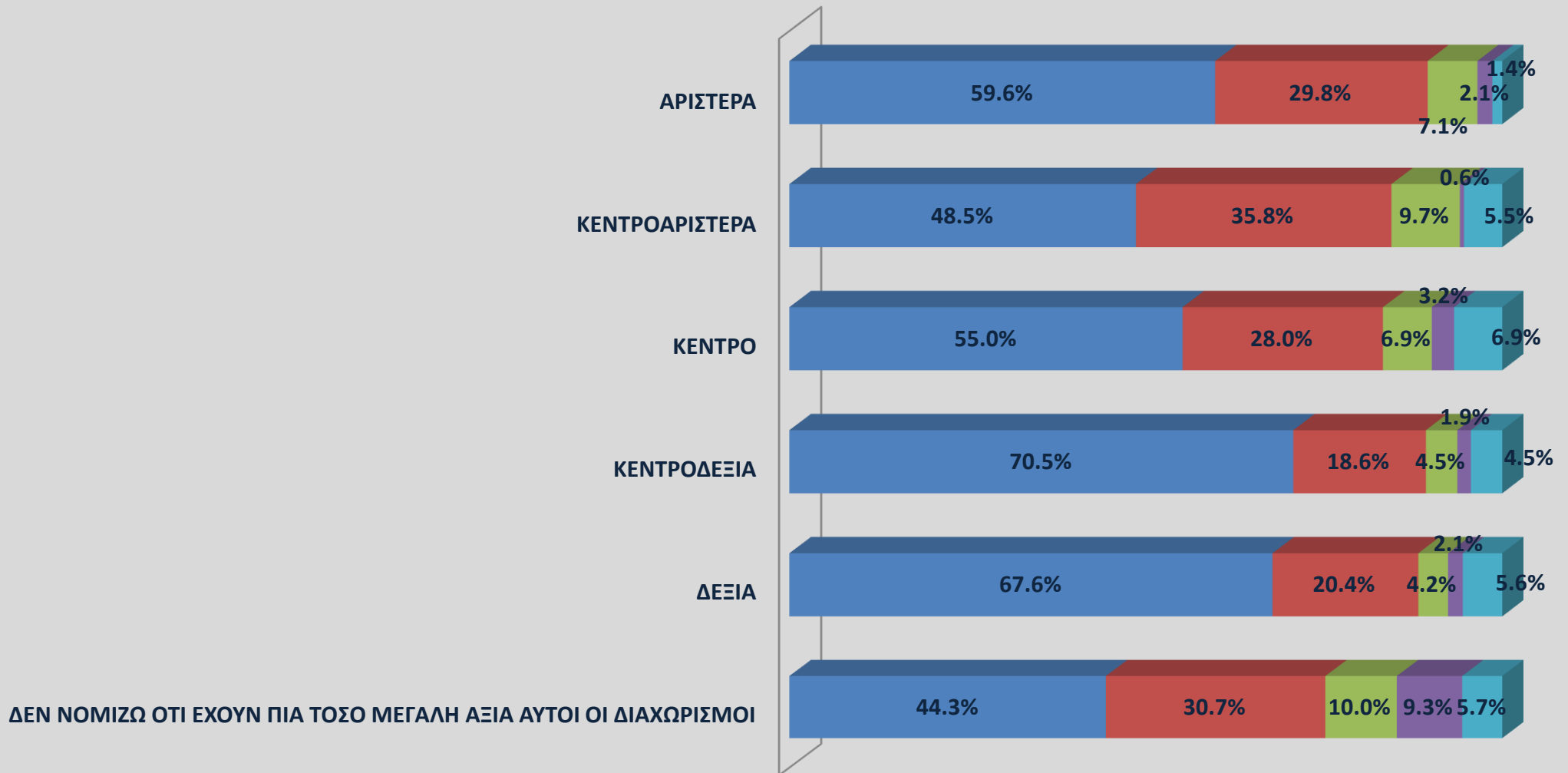
Πόσο βέβαιος είστε για την επιλογή ψήφου που κάνατε στις πρώτες εκλογές; Ψηφοφόροι Μαΐου 2023

■ ΠΟΛΥ ■ ΑΡΚΕΤΑ ■ ΛΙΓΟ ■ ΚΑΘΟΛΟΥ ■ ΔΓ/ΔΑ

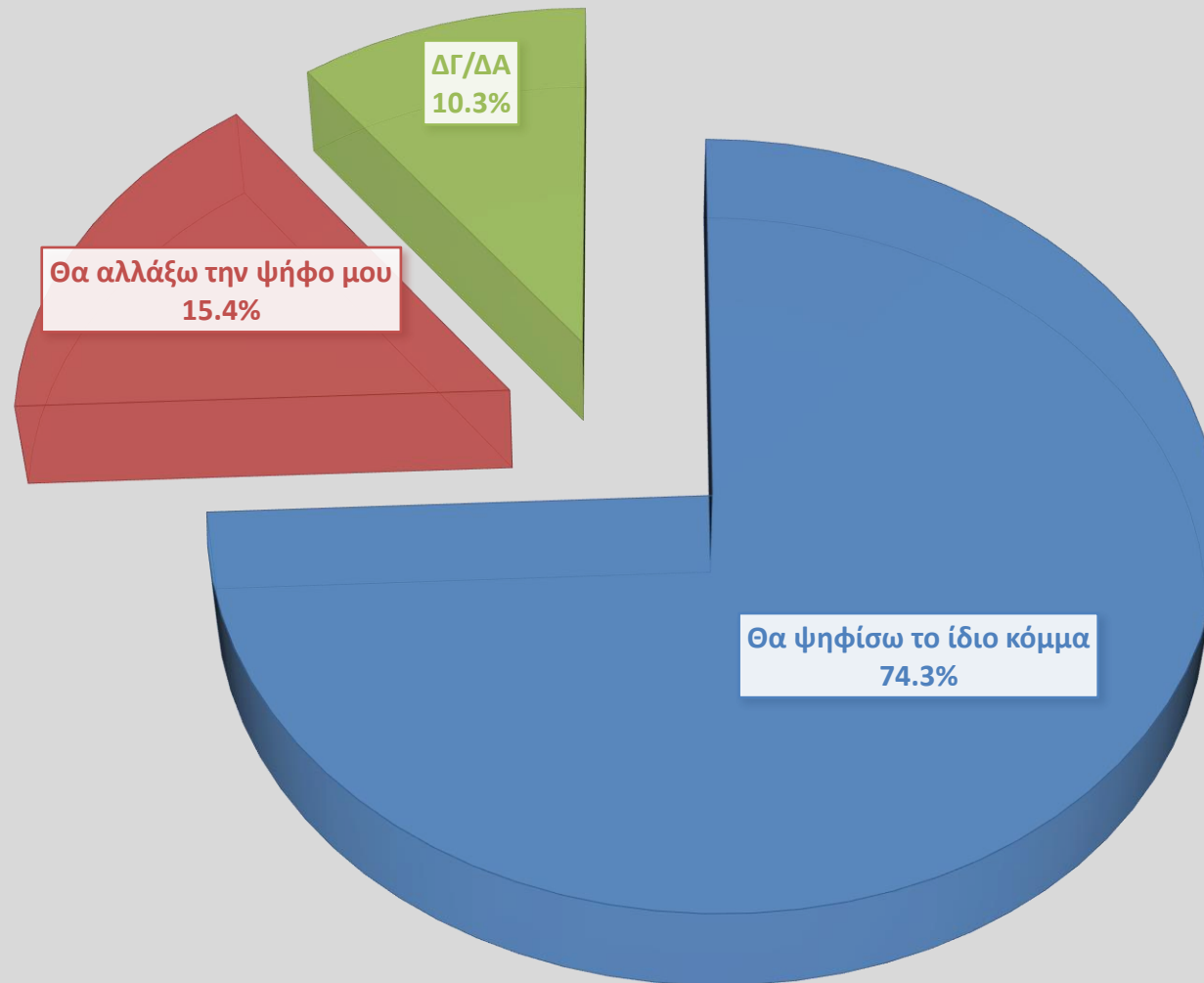


Πόσο βέβαιος είστε για την επιλογή ψήφου που κάνατε στις πρώτες εκλογές;

■ ΠΟΛΥ ■ ΑΡΚΕΤΑ ■ ΛΙΓΟ ■ ΚΑΘΟΛΟΥ ■ ΔΓ/ΔΑ



Σκέφτεστε να ψηφίσετε το ίδιο κόμμα ή να αλλάξετε την επιλογή ψήφου σας;




Σκέφτεστε να ψηφίσετε το ίδιο κόμμα ή να αλλάξετε την επιλογή ψήφου σας; Ψηφοφόροι Μαΐου 2023


■ Θα ψηφίσω το ίδιο κόμμα ■ Θα αλλάξω την ψήφο μου ■ ΔΓ/ΔΑ



Ν.Δ.




ΣΥΡΙΖΑ




ΠΑΣΟΚ-ΚΙΝΑΛ



ΚΚΕ

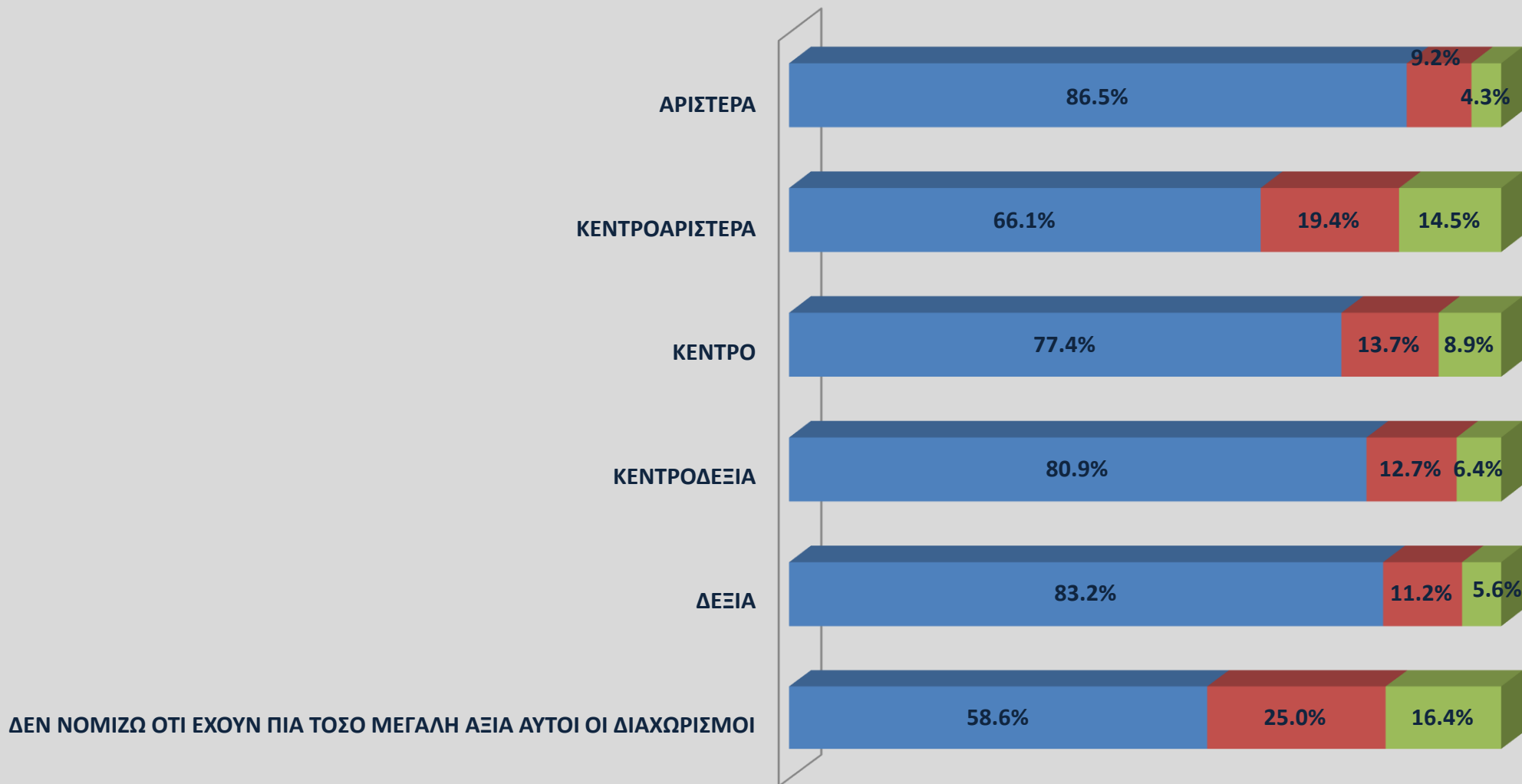


ΕΛΛΗΝΙΚΗ ΛΥΣΗ

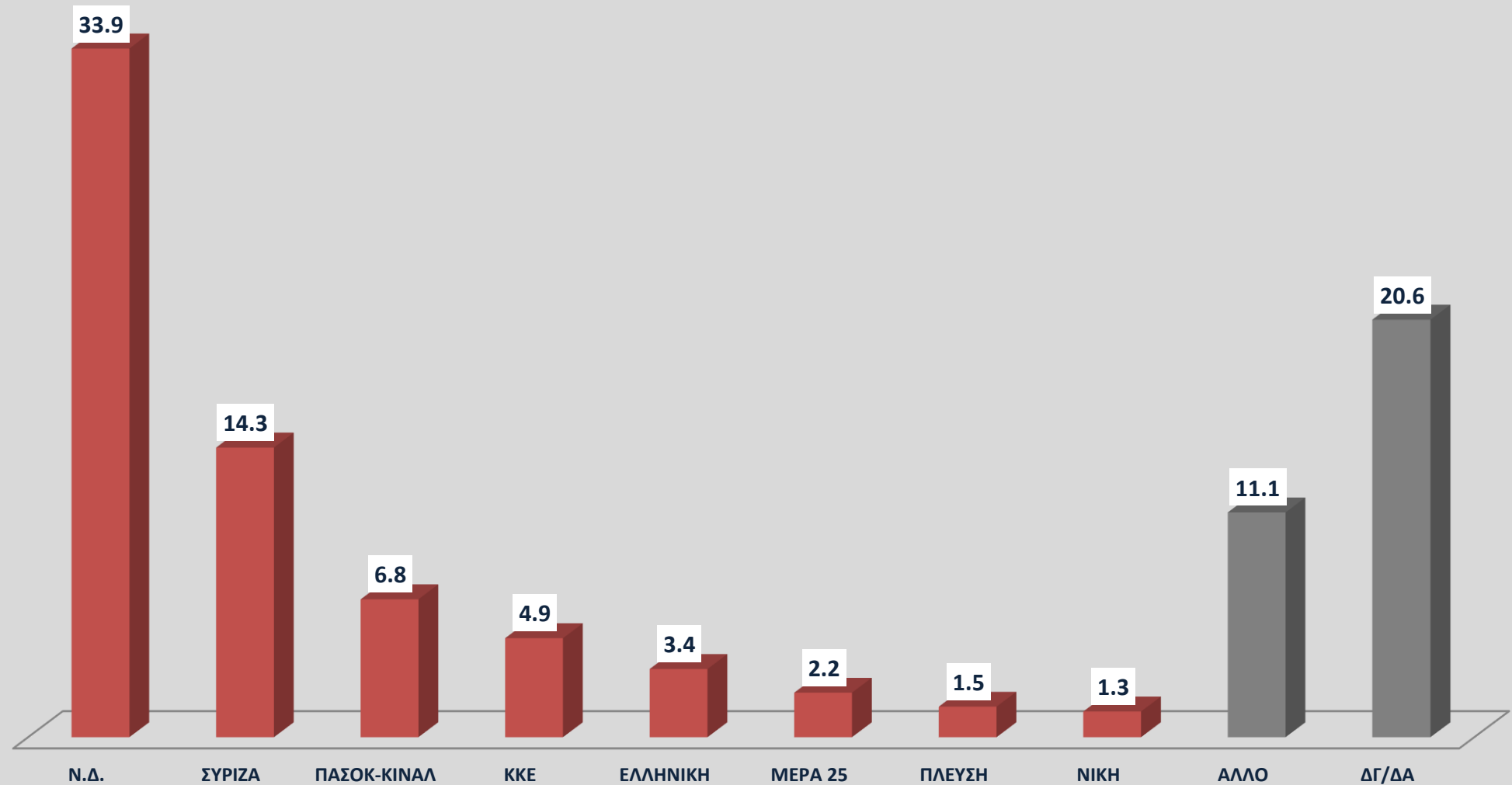


Σκέφτεστε να ψηφίσετε το ίδιο κόμμα ή να αλλάξετε την επιλογή ψήφου σας;

■ Θα ψηφίσω το ίδιο κόμμα ■ Θα αλλάξω την ψήφο μου ■ ΔΓ/ΔΑ



Το τελευταίο διάστημα γίνεται μια συζήτηση για τα θέματα οικονομίας και ιδιαίτερα το φορολογικό. Εσείς ποιο κόμμα θεωρείτε ότι έχει τις πιο σωστές, ολοκληρωμένες και δίκαιες θέσεις;



Το τελευταίο διάστημα γίνεται μια συζήτηση για τα θέματα οικονομίας και ιδιαίτερα το φορολογικό. Εσείς ποιο κόμμα θεωρείτε ότι έχει τις πιο σωστές, ολοκληρωμένες και δίκαιες θέσεις;

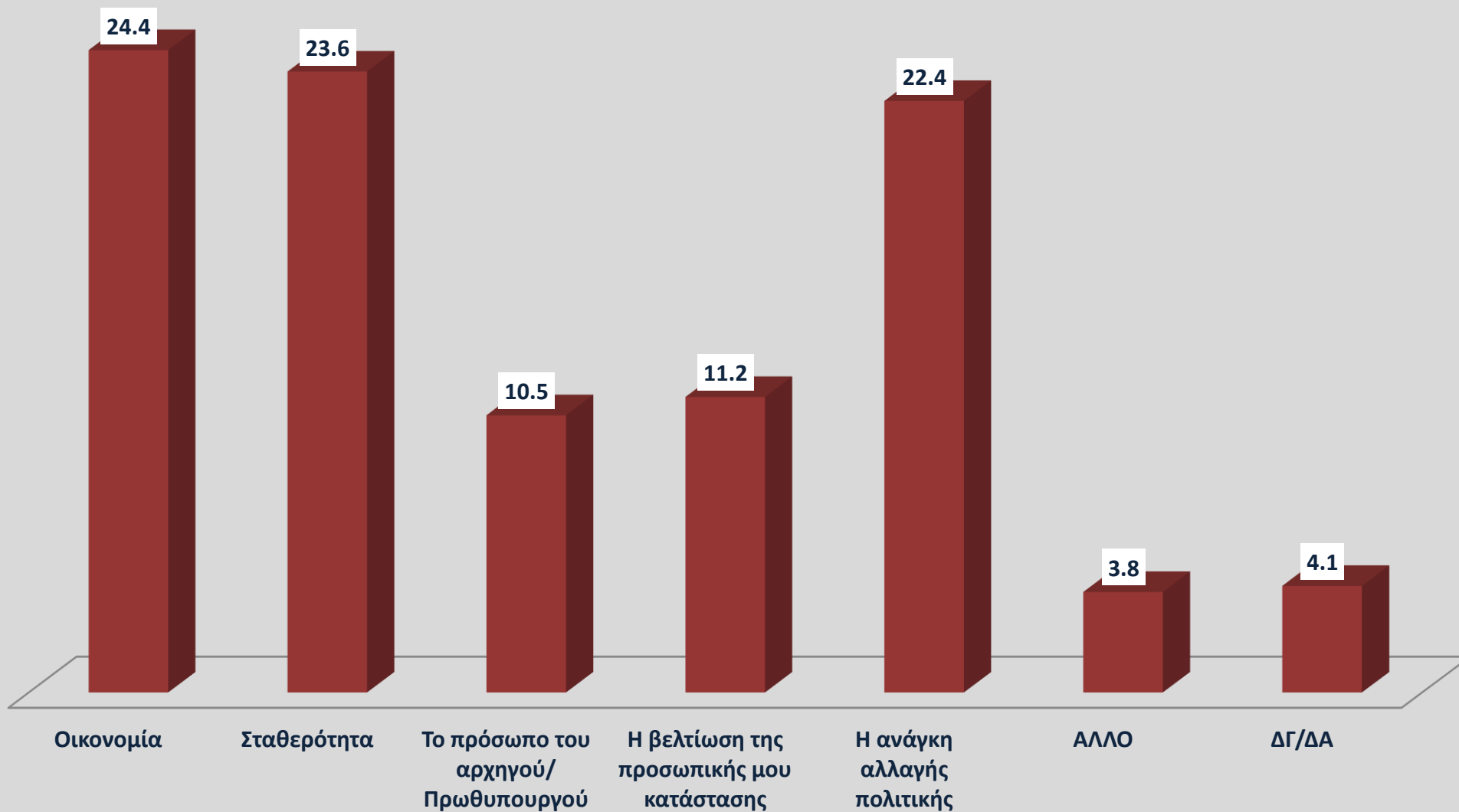
Ψηφοφόροι Μαΐου 2023

	N.Δ.	ΣΥΡΙΖΑ	ΠΑΣΟΚ-ΚΙΝΑΛ	ΚΚΕ	ΕΛΛΗΝΙΚΗ ΛΥΣΗ	ΜΕΡΑ 25	ΠΛΕΥΣΗ ΕΛΕΥΘΕΡΙΑΣ	ΝΙΚΗ	ΑΛΛΟ	ΔΓ/ΔΑ
N.Δ.	81,8%	1,1%	1,4%	0,6%	0,3%	0,3%	0,3%		4,6%	9,7%
ΣΥΡΙΖΑ	2,9%	69,2%	2,3%		1,2%	1,2%	1,2%		4,7%	17,4%
ΠΑΣΟΚ-ΚΙΝΑΛ	15,0%	1,0%	48,0%		3,0%	3,0%			10,0%	20,0%
ΚΚΕ	3,2%	8,1%		62,9%					6,5%	19,4%
ΕΛΛΗΝΙΚΗ ΛΥΣΗ	5,1%	2,6%	2,6%		59,0%				12,8%	17,9%

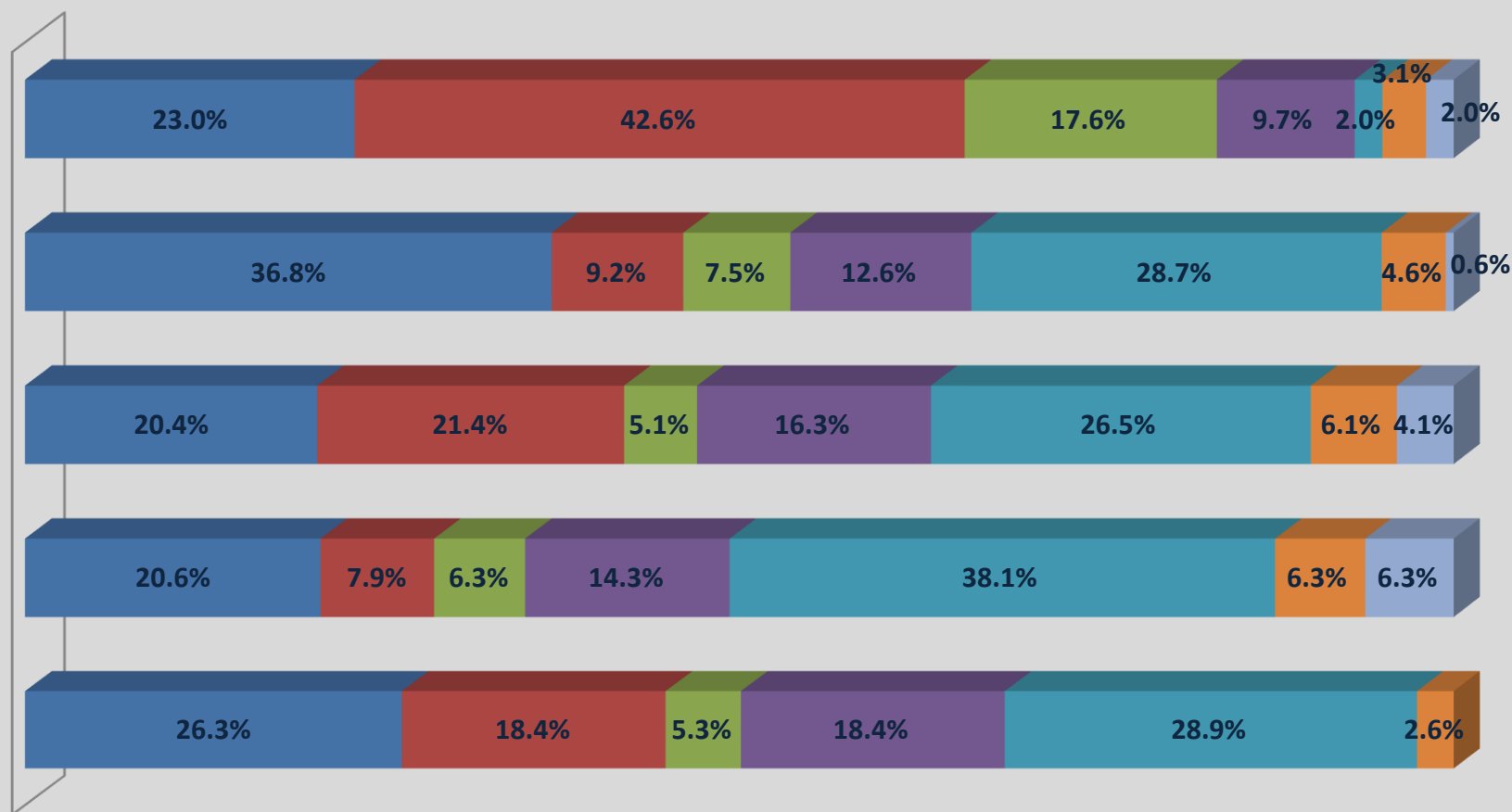
Το τελευταίο διάστημα γίνεται μια συζήτηση για τα θέματα οικονομίας και ιδιαίτερα το φορολογικό. Εσείς ποιο κόμμα θεωρείτε ότι έχει τις πιο σωστές, ολοκληρωμένες και δίκαιες θέσεις;

	Το τελευταίο διάστημα γίνεται μια συζήτηση για τα θέματα οικονομίας και ιδιαίτερα το φορολογικό. Εσείς ποιο κόμμα θεωρείτε ότι έχει τις πιο σωστές, ολοκληρωμένες και δίκαιες θέσεις;									
	Ν.Δ.	ΣΥΡΙΖΑ	ΠΑΣΟΚ-ΚΙΝΑΛ	ΚΚΕ	ΕΛΛΗΝΙΚΗ ΛΥΣΗ	ΜΕΡΑ 25	ΠΛΕΥΣΗ ΕΛΕΥΘΕΡΙΑΣ	ΝΙΚΗ	ΑΛΛΟ	ΔΓ/ΔΑ
ΑΡΙΣΤΕΡΑ	5,6%	35,0%	6,3%	21,7%	0,7%	7,0%	1,4%		5,6%	16,8%
ΚΕΝΤΡΟΑΡΙΣΤΕΡΑ	9,7%	28,5%	15,8%	3,6%	1,2%	2,4%	3,0%	0,6%	11,5%	23,6%
ΚΕΝΤΡΟ	35,8%	11,1%	9,5%	2,1%	3,2%	1,6%	1,6%	3,7%	10,5%	21,1%
ΚΕΝΤΡΟΔΕΞΙΑ	75,8%	0,6%	1,3%	0,6%	5,7%	0,6%	0,6%	0,6%	4,5%	9,6%
ΔΕΞΙΑ	66,0%	3,5%	1,4%	0,7%	5,0%		1,4%	0,7%	9,2%	12,1%
ΔΕΝ ΝΟΜΙΖΩ ΟΤΙ ΕΧΟΥΝ ΠΙΑ ΤΟΣΟ ΜΕΓΑΛΗ ΑΞΙΑ ΑΥΤΟΙ ΟΙ ΔΙΑΧΩΡΙΣΜΟΙ	17,9%	7,9%	6,4%		4,3%	1,4%	1,4%	2,1%	20,7%	37,9%

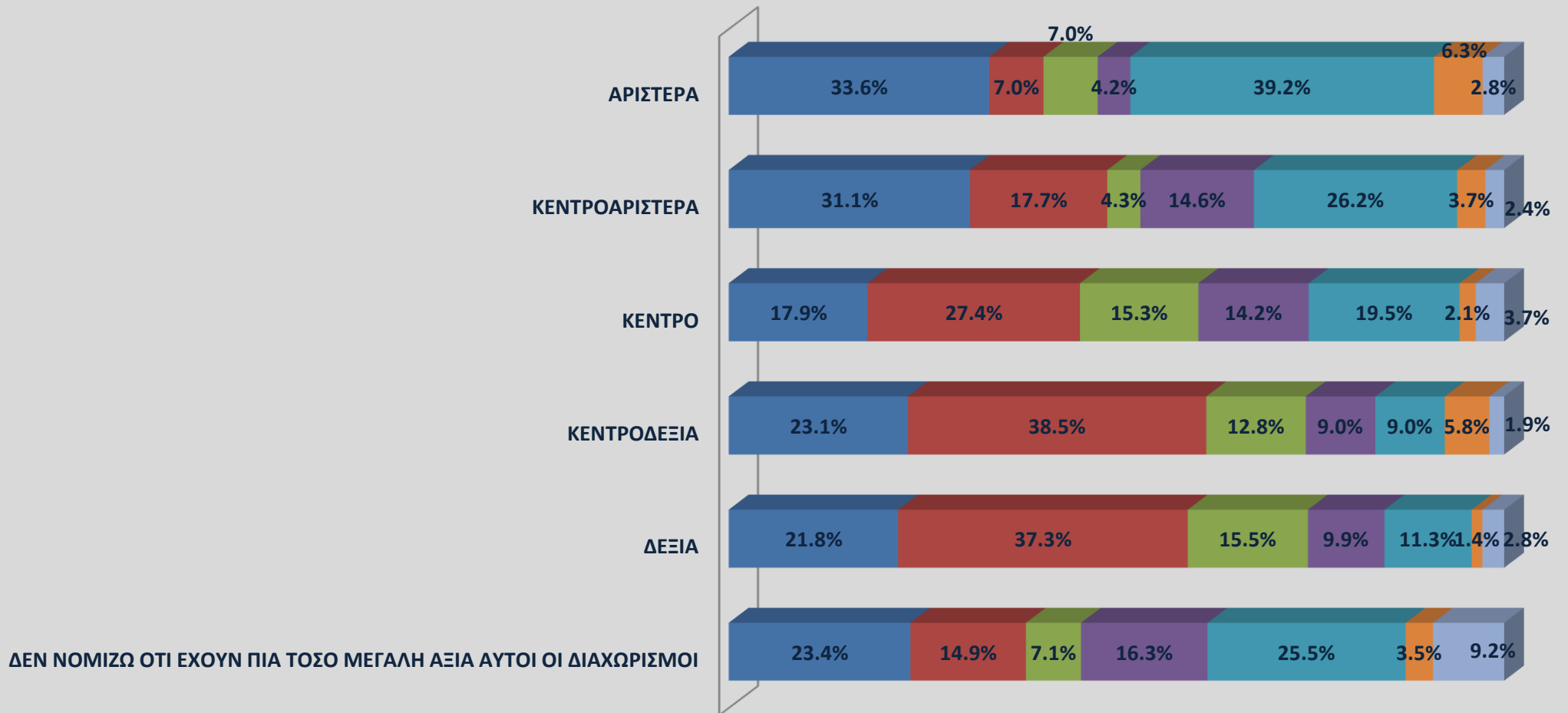
Τι θα κρίνει καθοριστικά την ψήφο σας;



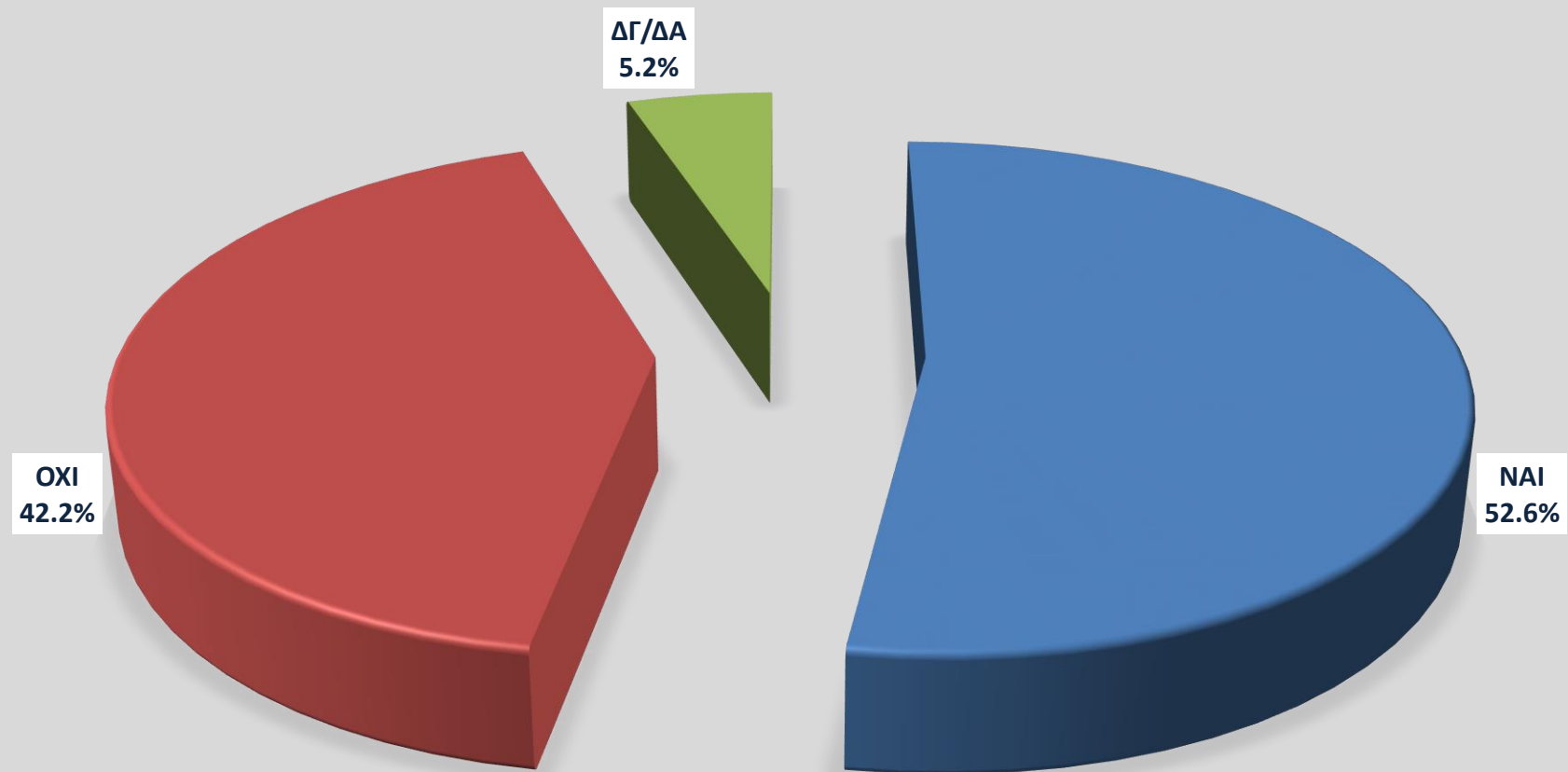
Τι θα κρίνει καθοριστικά την ψήφο σας; Ψηφοφόροι Μαΐου 2023



Τι θα κρίνει καθοριστικά την ψήφο σας;

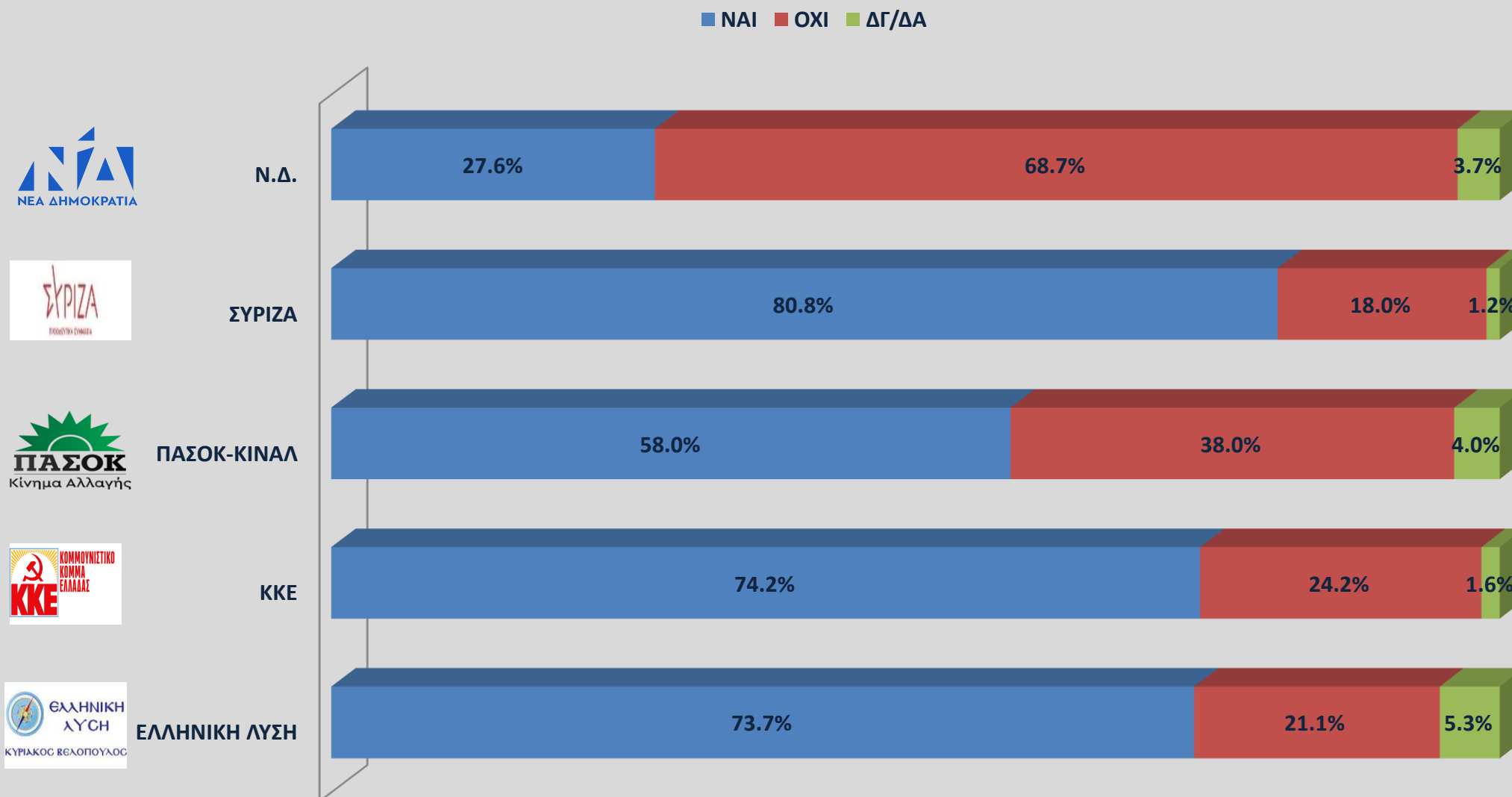


Θεωρείτε ότι αν ο Κ. Μητσοτάκης και η Ν.Δ. συγκεντρώσει ένα υψηλό ποσοστό και σχηματίσει μια ισχυρή κοινοβουλευτική πλειοψηφία, αυτό συνιστά επικίνδυνη παντοδυναμία Μητσοτάκη, όπως διατείνονται ορισμένες δυνάμεις;

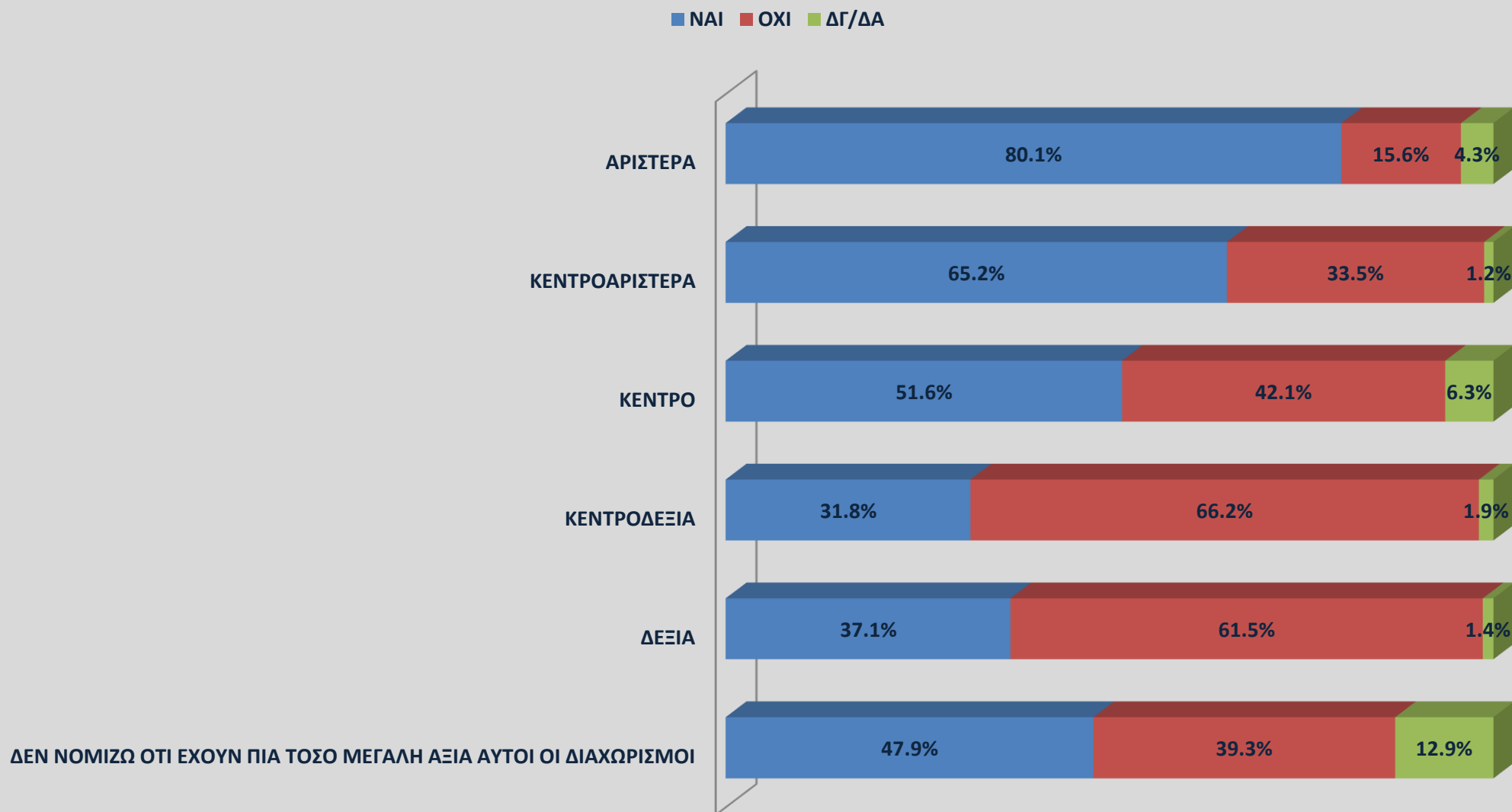


Θεωρείτε ότι αν ο Κ. Μητσοτάκης και η Ν.Δ. συγκεντρώσει ένα υψηλό ποσοστό και σχηματίσει μια ισχυρή κοινοβουλευτική πλειοψηφία, αυτό συνιστά επικίνδυνη παντοδυναμία Μητσοτάκη, όπως διατείνονται ορισμένες δυνάμεις;

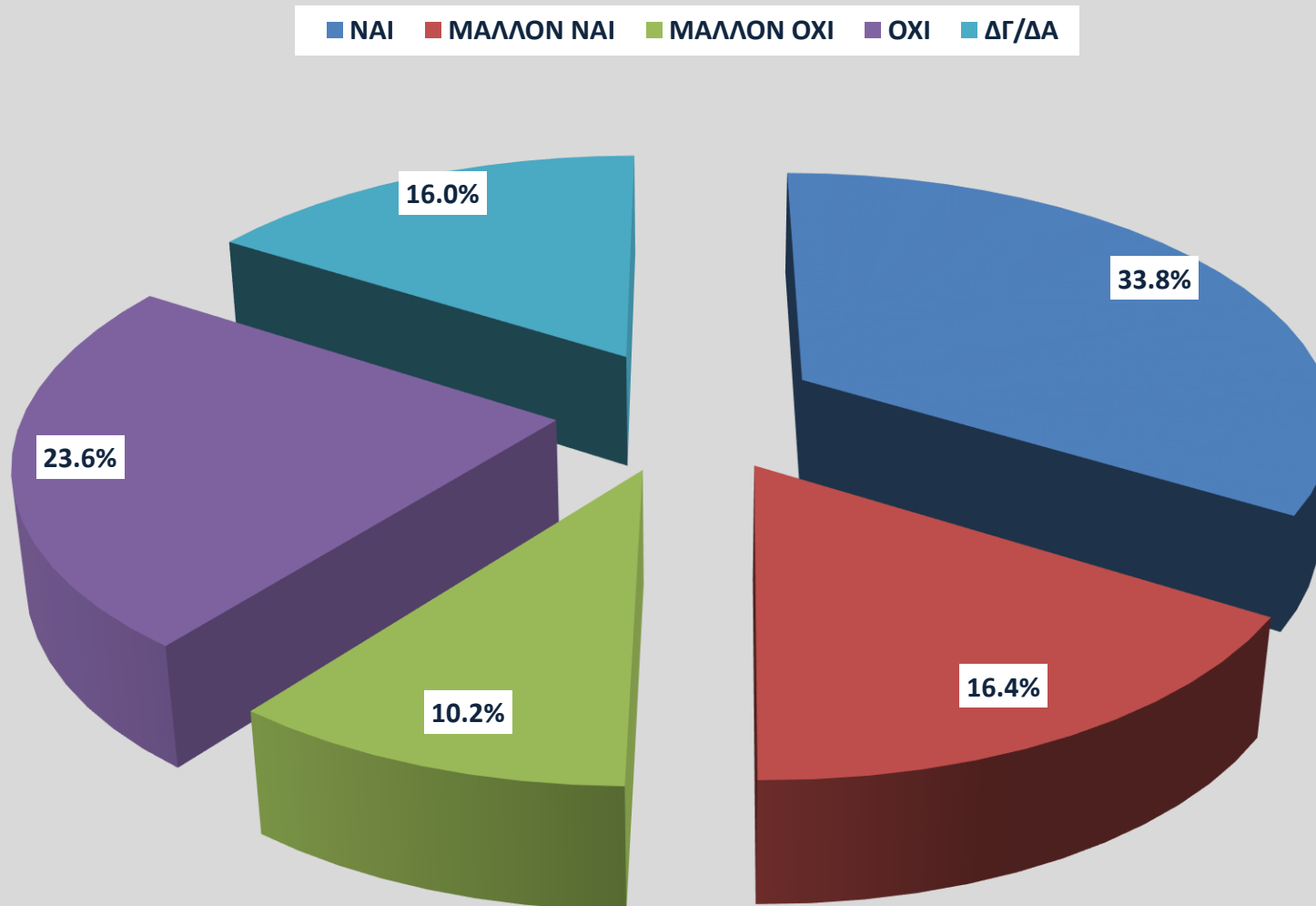
Ψηφοφόροι Μαΐου 2023



Θεωρείτε ότι αν ο Κ. Μητσοτάκης και η Ν.Δ. συγκεντρώσει ένα υψηλό ποσοστό και σχηματίσει μια ισχυρή κοινοβουλευτική πλειοψηφία, αυτό συνιστά επικίνδυνη παντοδυναμία Μητσοτάκη, όπως διατείνονται ορισμένες δυνάμεις;

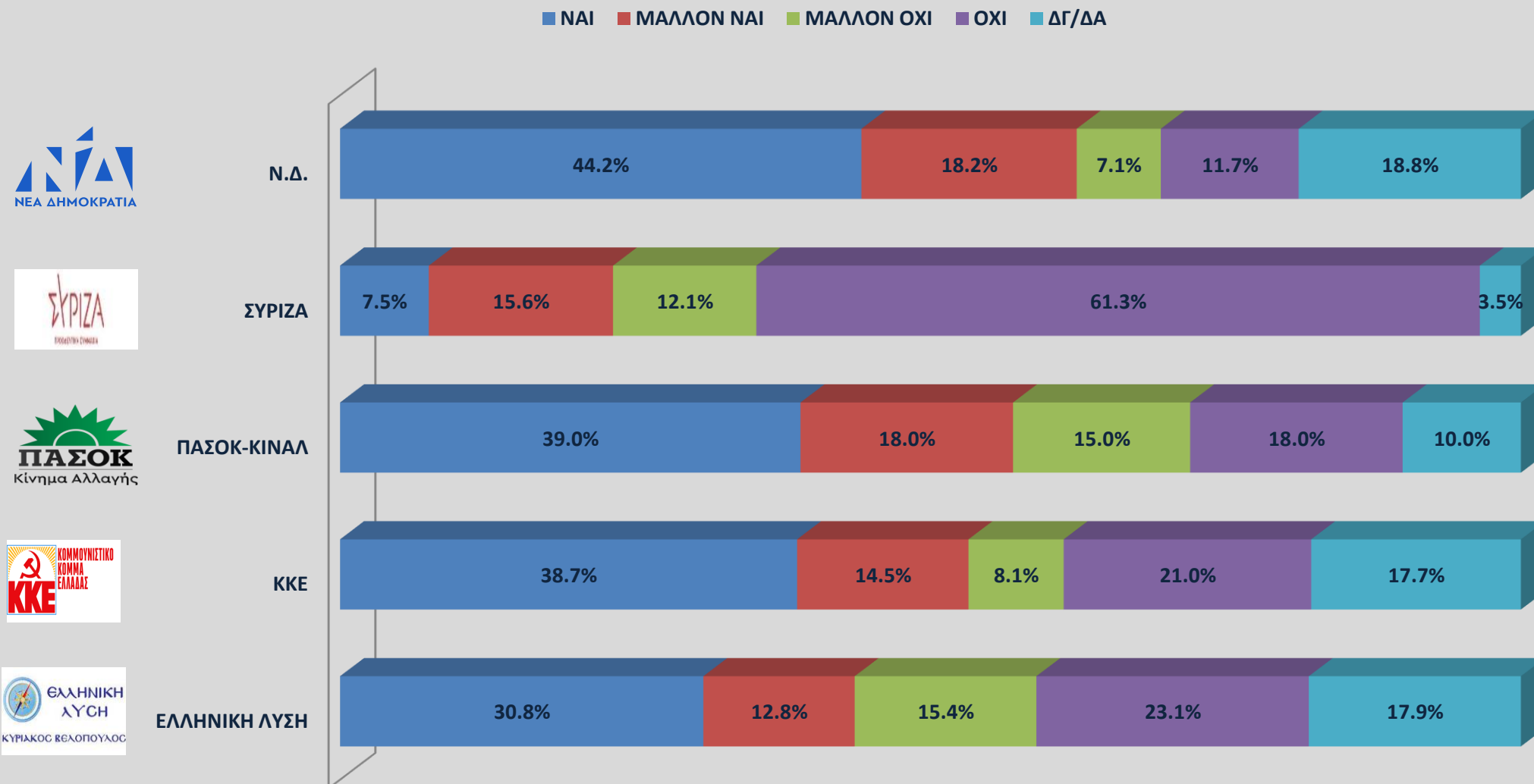


Στην περίπτωση που στις εκλογές του Ιουνίου διατηρηθεί περίπου το ίδιο αποτέλεσμα, πιστεύετε ότι πρέπει να παραιτηθεί ο Α. Τσίπρας από την Προεδρία του ΣΥΡΙΖΑ;



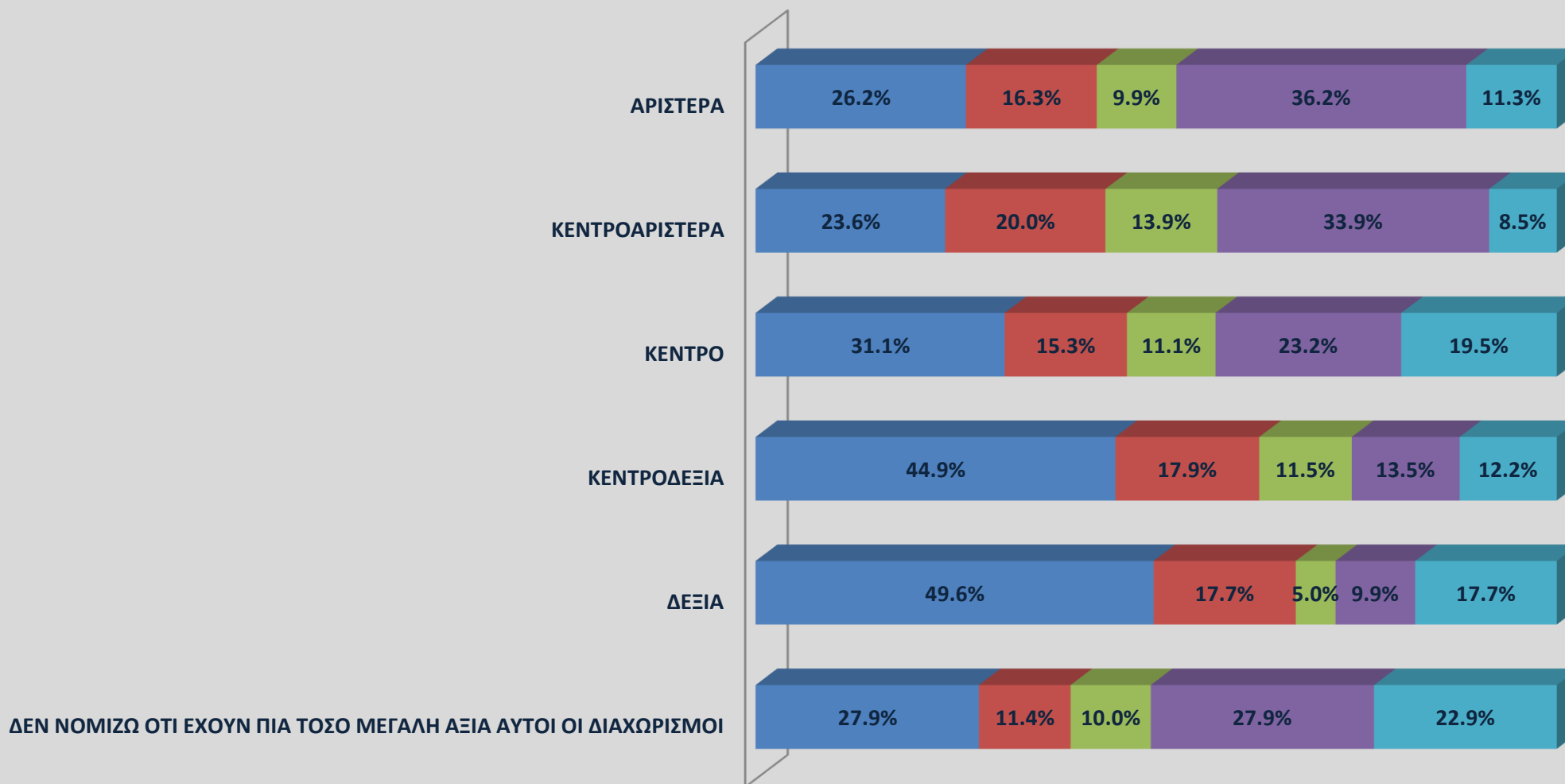
Στην περίπτωση που στις εκλογές του Ιουνίου διατηρηθεί περίπου το ίδιο αποτέλεσμα, πιστεύετε ότι πρέπει να παραιτηθεί ο Α. Τσίπρας από την Προεδρία του ΣΥΡΙΖΑ;

Ψηφοφόροι Μαΐου 2023

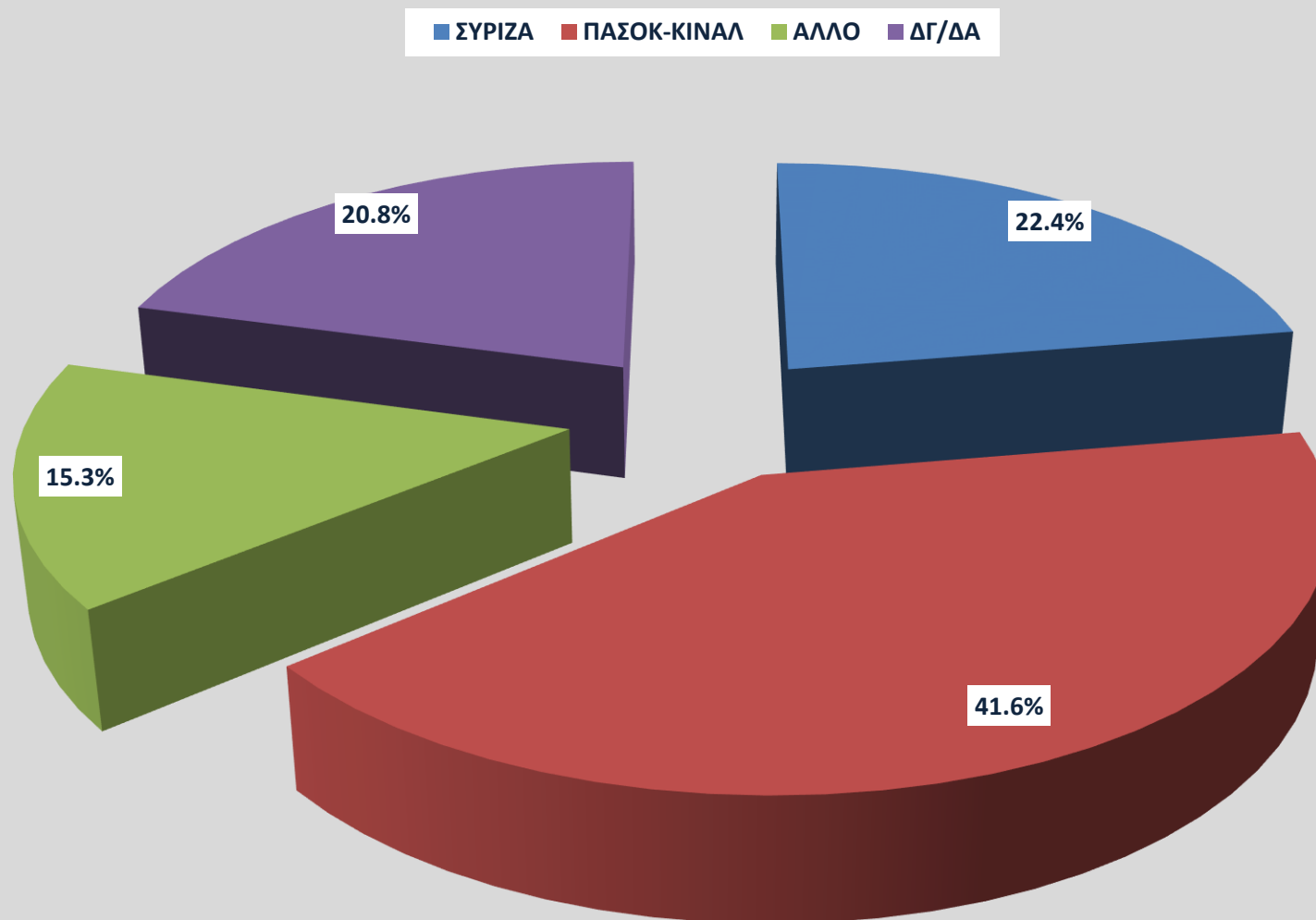


Στην περίπτωση που στις εκλογές του Ιουνίου διατηρηθεί περίπου το ίδιο αποτέλεσμα, πιστεύετε ότι πρέπει να παραιτηθεί ο Α. Τσίπρας από την Προεδρία του ΣΥΡΙΖΑ;

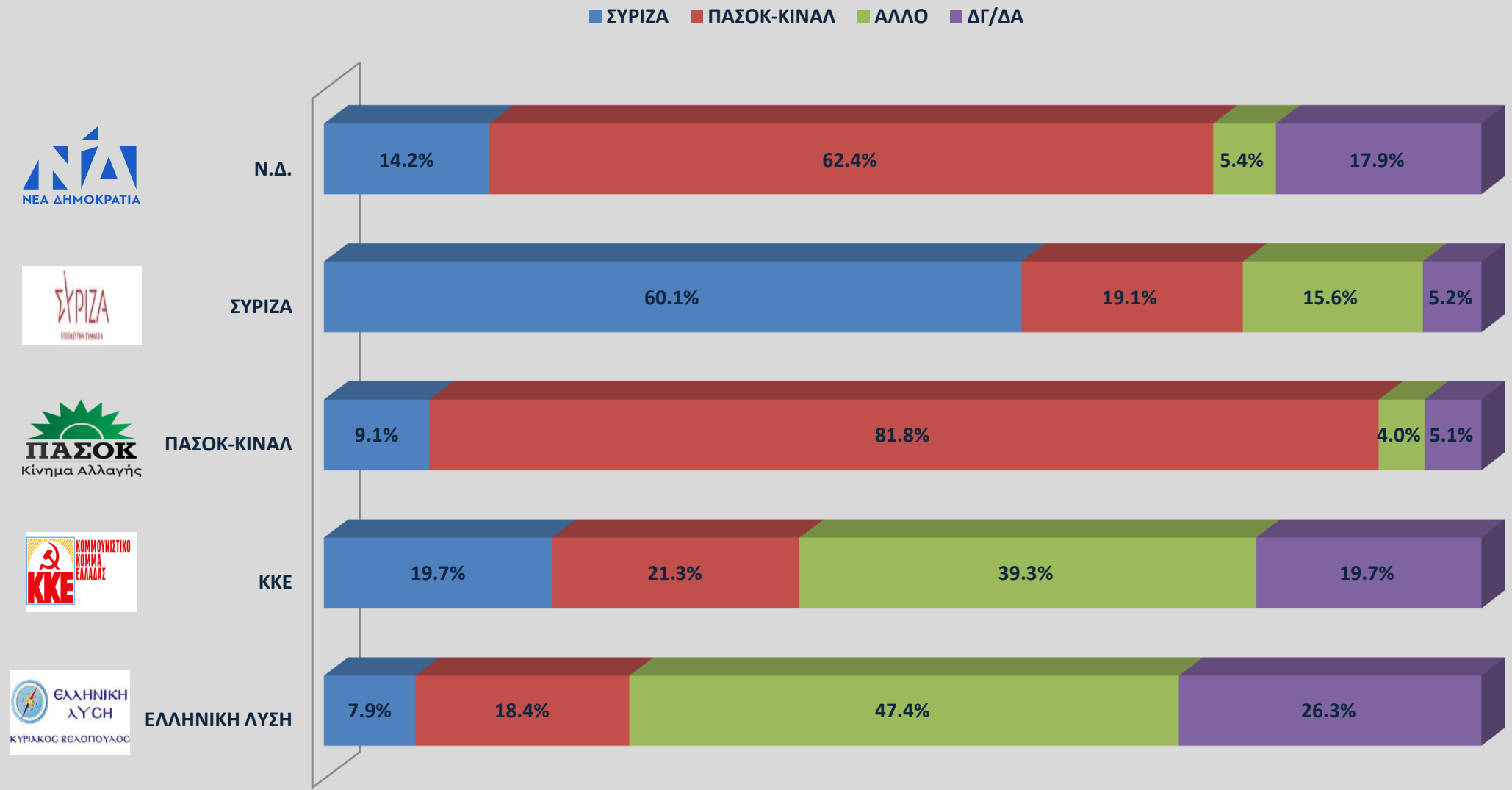
■ ΝΑΙ ■ ΜΑΛΛΟΝ ΝΑΙ ■ ΜΑΛΛΟΝ ΟΧΙ ■ ΟΧΙ ■ ΔΓ/ΔΑ



Ποιο κόμμα θα θέλατε να αναδειχθεί δεύτερο στις επόμενες εκλογές;

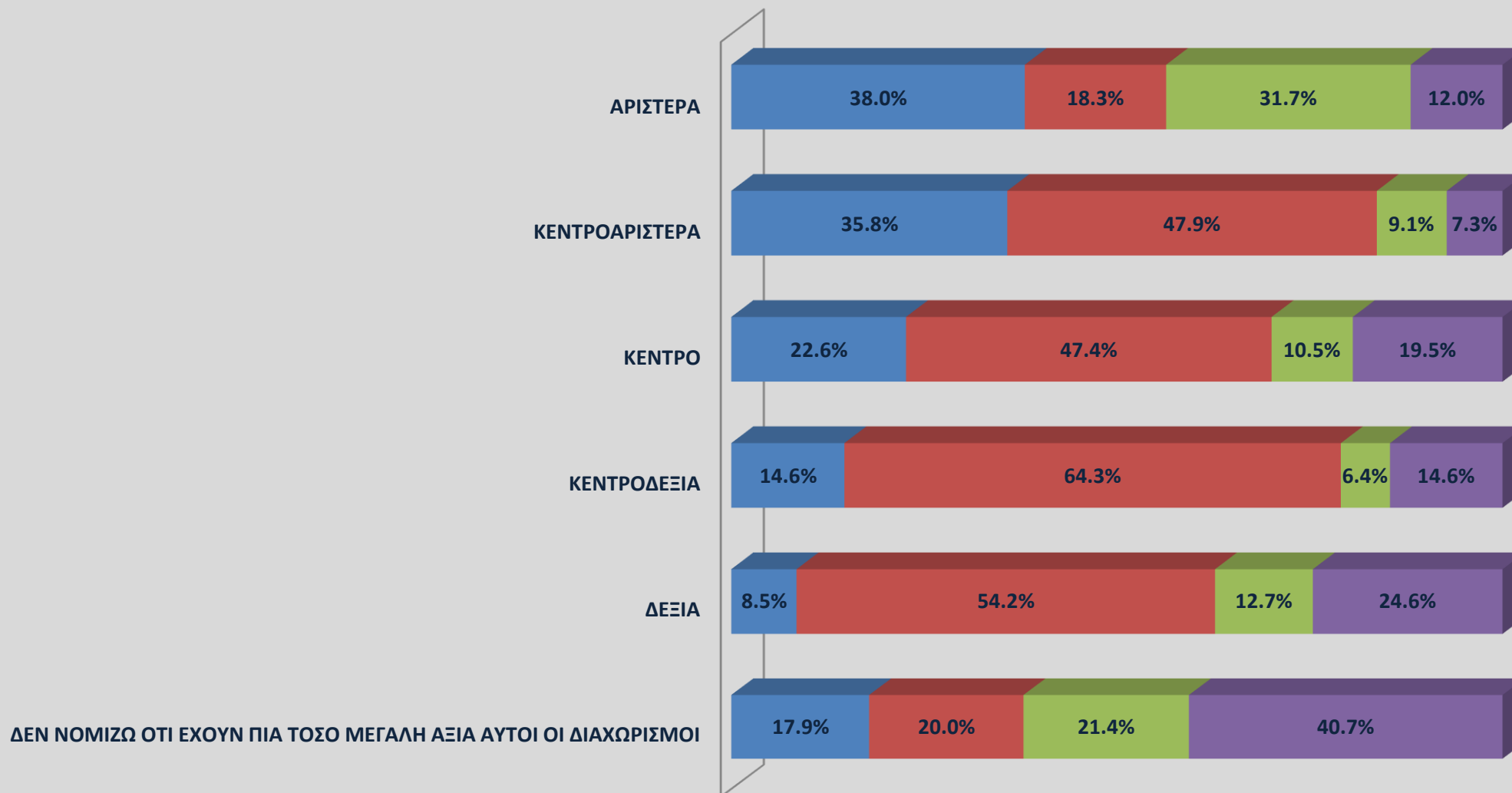


Ποιο κόμμα θα θέλατε να αναδειχθεί δεύτερο στις επόμενες εκλογές; Ψηφοφόροι Μαΐου 2023

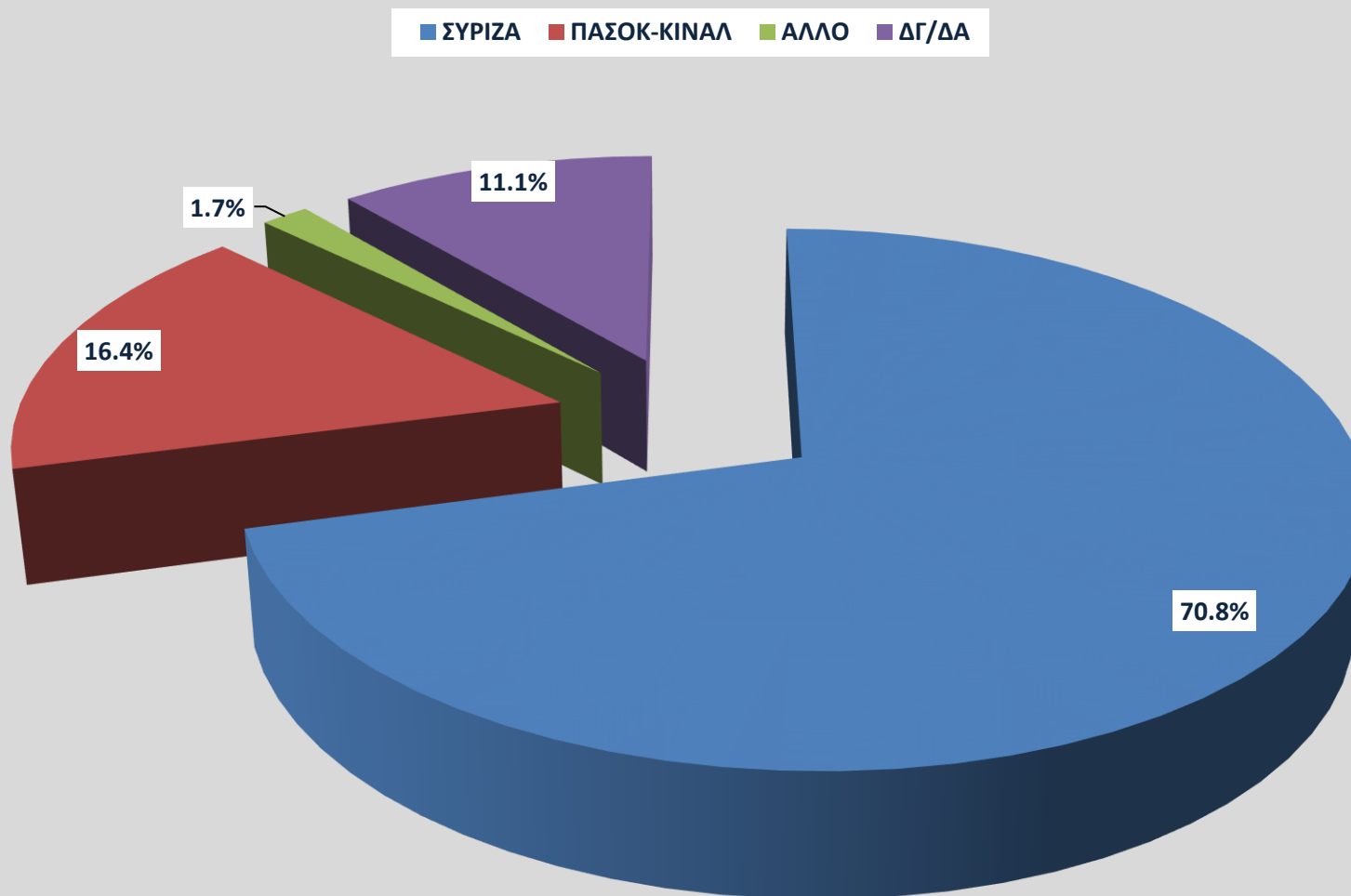


Ποιο κόμμα θα θέλατε να αναδειχθεί δεύτερο στις επόμενες εκλογές;

■ ΣΥΡΙΖΑ ■ ΠΑΣΟΚ-ΚΙΝΑΛ ■ ΑΛΛΟ ■ ΔΓ/ΔΑ

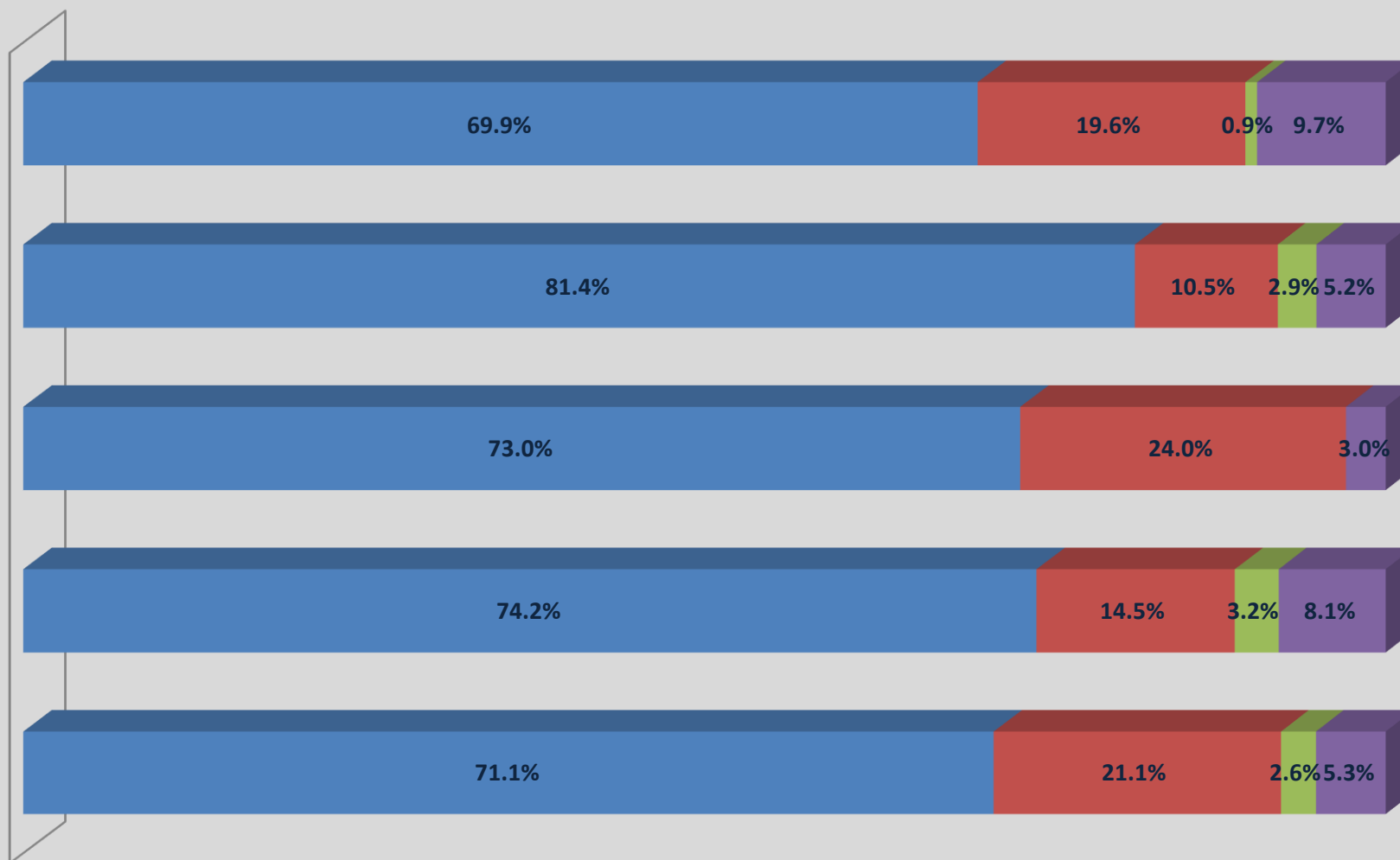


Ποιο κόμμα πιστεύετε ότι θα αναδειχθεί δεύτερο στις επόμενες εκλογές;



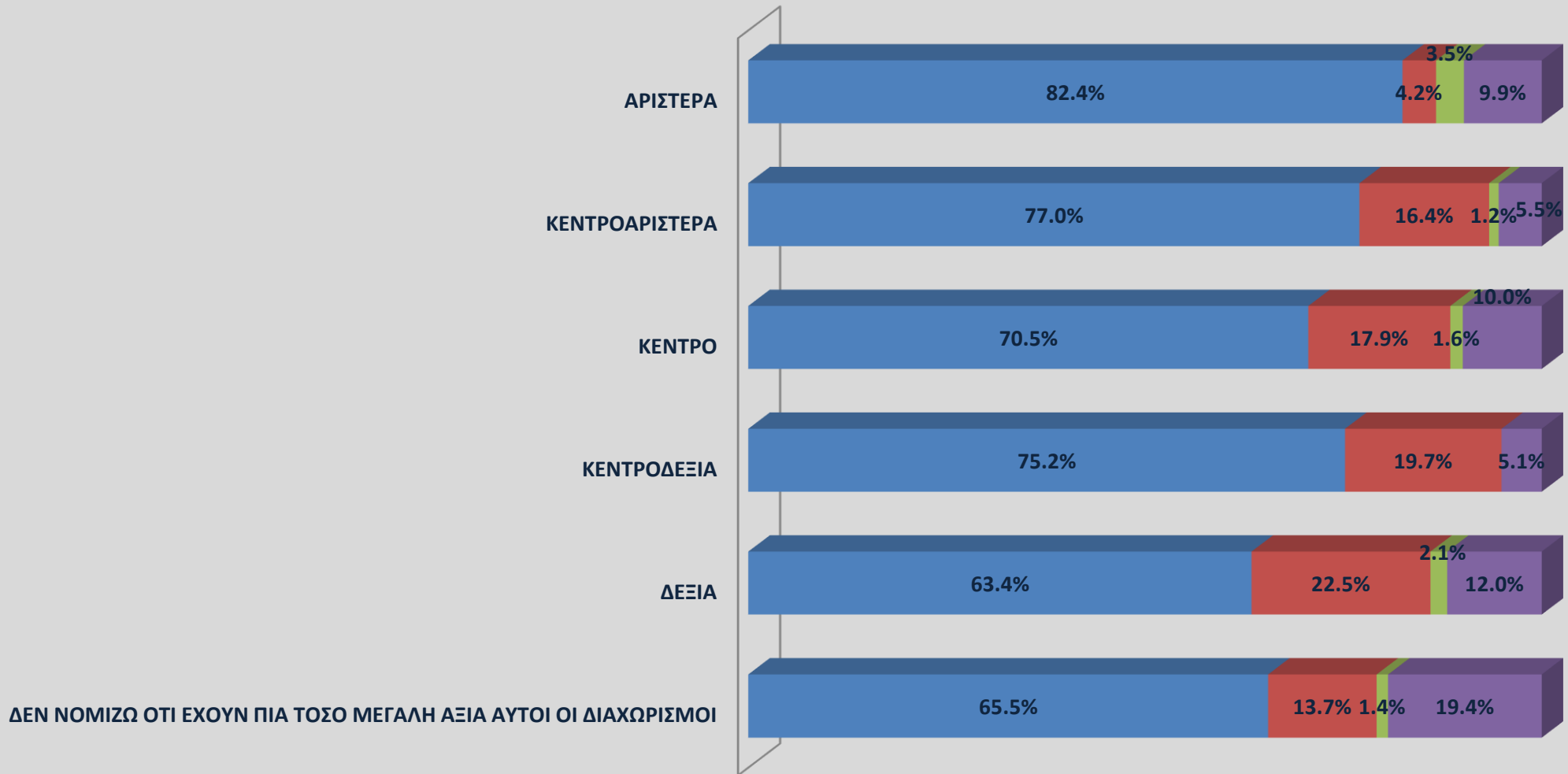
Ποιο κόμμα πιστεύετε ότι θα αναδειχθεί δεύτερο στις επόμενες εκλογές; Ψηφοφόροι Μαΐου 2023

■ ΣΥΡΙΖΑ ■ ΠΑΣΟΚ-ΚΙΝΑΛ ■ ΑΛΛΟ ■ ΔΓ/ΔΑ



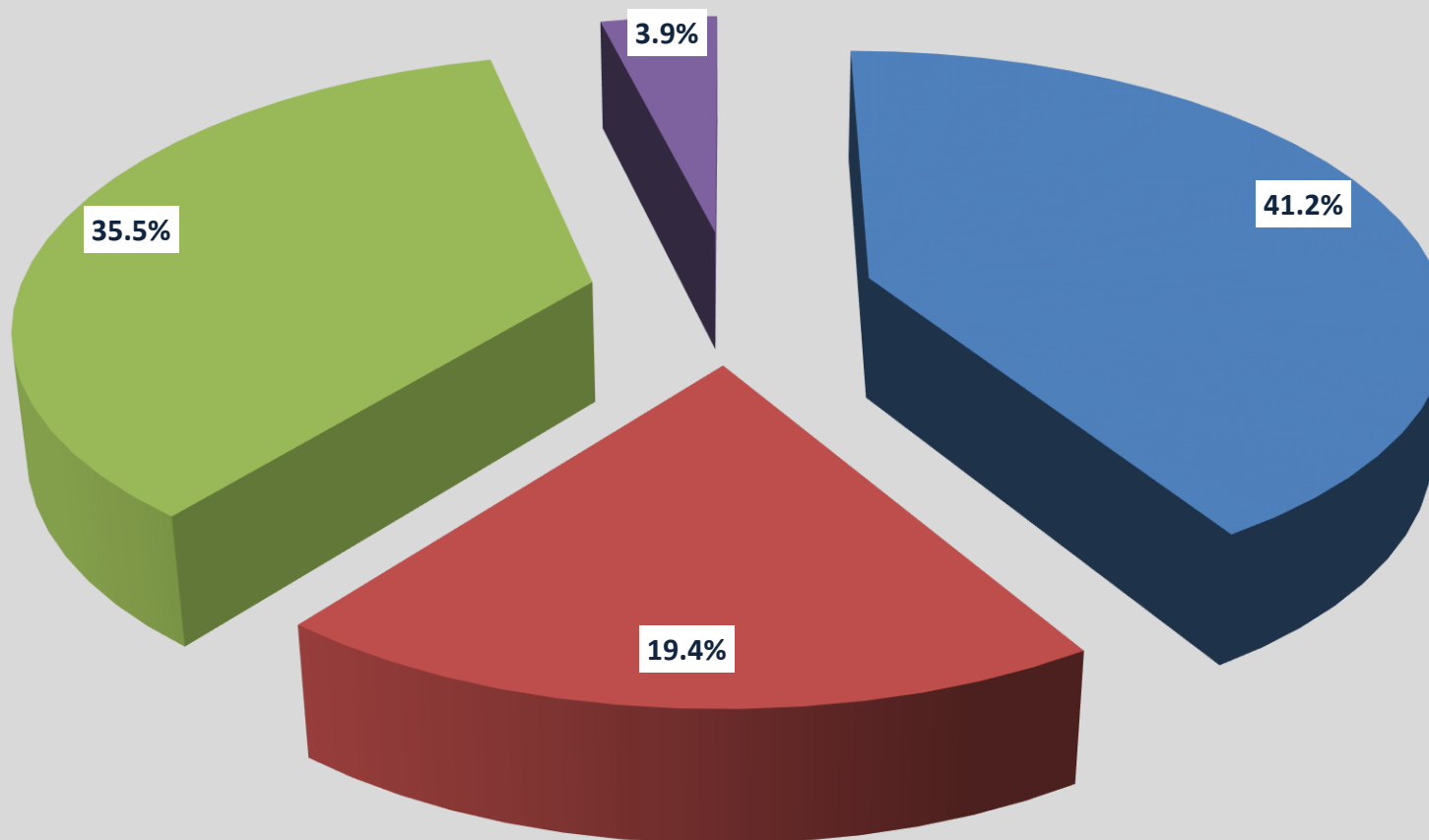
Ποιο κόμμα πιστεύετε ότι θα αναδειχθεί δεύτερο στις επόμενες εκλογές;

■ ΣΥΡΙΖΑ ■ ΠΑΣΟΚ-ΚΙΝΑΛ ■ ΑΛΛΟ ■ ΔΓ/ΔΑ



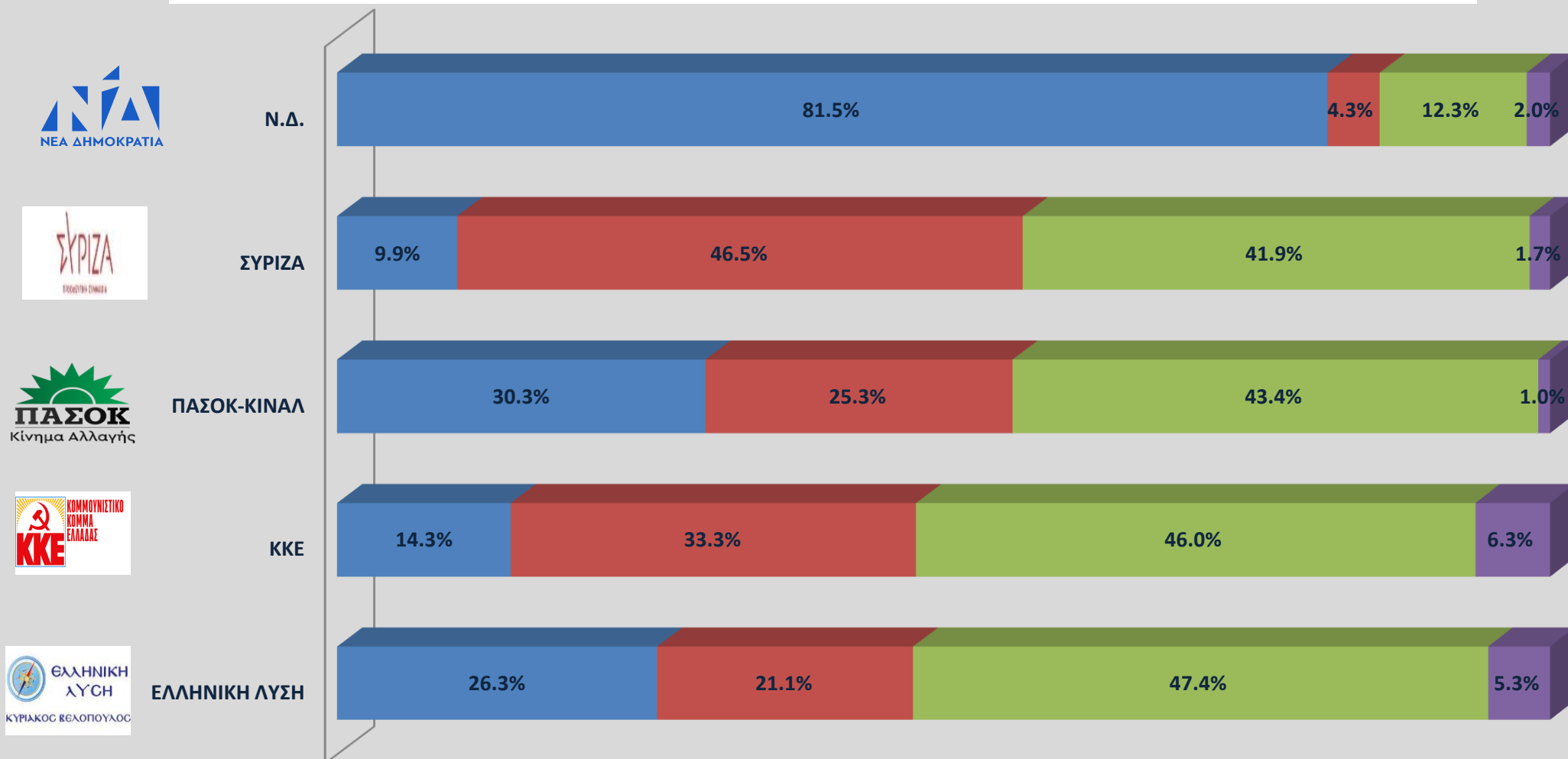
Ποιο θεωρείτε ως το πιο σημαντικό διακύβευμα των εκλογών του Ιουνίου;

■ Σταθερή Κυβέρνηση/ Αυτοδυναμία ■ Περιορισμός κυριαρχίας Ν.Δ. ■ Περισσότερα κόμματα στην Βουλή ■ ΔΓ/ΔΑ



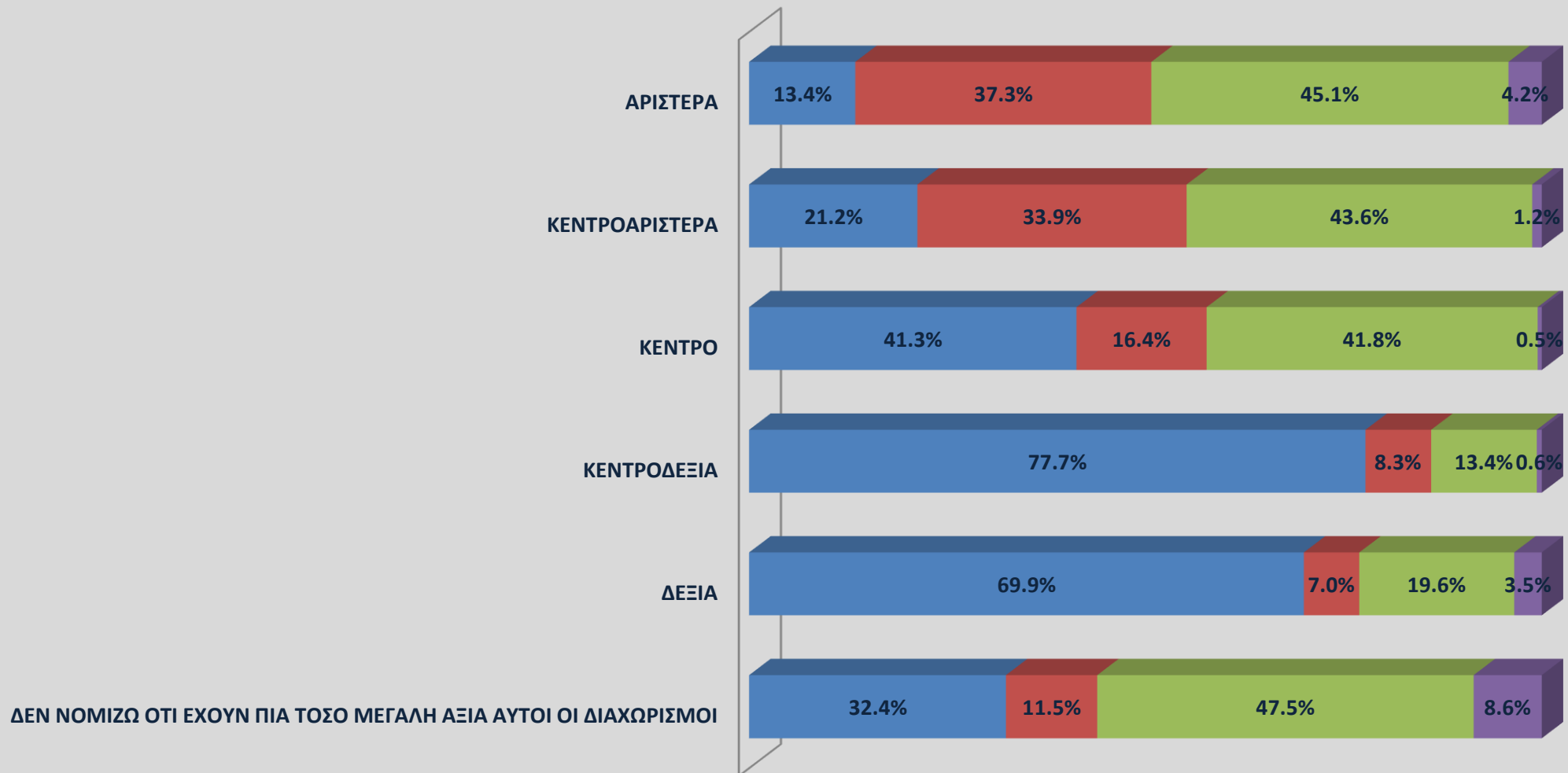
Ποιο θεωρείτε ως το πιο σημαντικό διακύβευμα των εκλογών του Ιουνίου; Ψηφοφόροι Μαΐου 2023

■ Σταθερή Κυβέρνηση/ Αυτοδυναμία ■ Περιορισμός κυριαρχίας Ν.Δ. ■ Περισσότερα κόμματα στην Βουλή ■ ΔΓ/ΔΑ

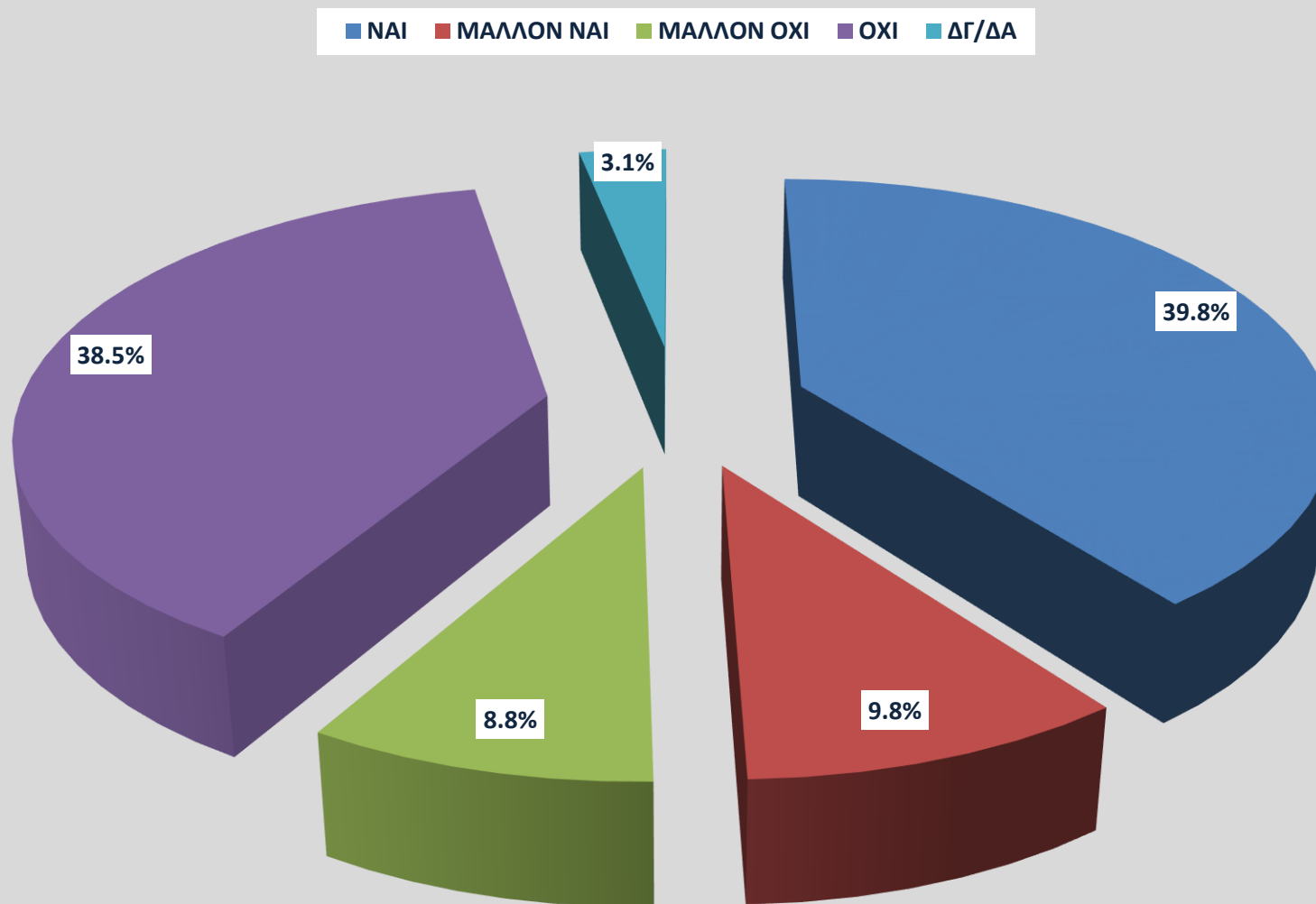


Ποιο θεωρείτε ως το πιο σημαντικό διακύβευμα των εκλογών του Ιουνίου;

■ Σταθερή Κυβέρνηση/ Αυτοδυναμία ■ Περιορισμός κυριαρχίας Ν.Δ. ■ Περισσότερα κόμματα στην Βουλή ■ ΔΓ/ΔΑ



Εσείς θα θέλατε να σχηματίσει μια αυτοδύναμη Κυβέρνηση η Νέα Δημοκρατία στις επόμενες εκλογές;




Εσείς θα θέλατε να σχηματίσει μια αυτοδύναμη Κυβέρνηση της Νέας Δημοκρατίας στις επόμενες εκλογές; Ψηφοφόροι Μαΐου 2023

■ ΝΑΙ ■ ΜΑΛΛΟΝ ΝΑΙ ■ ΜΑΛΛΟΝ ΟΧΙ ■ ΟΧΙ ■ ΔΓ/ΔΑ



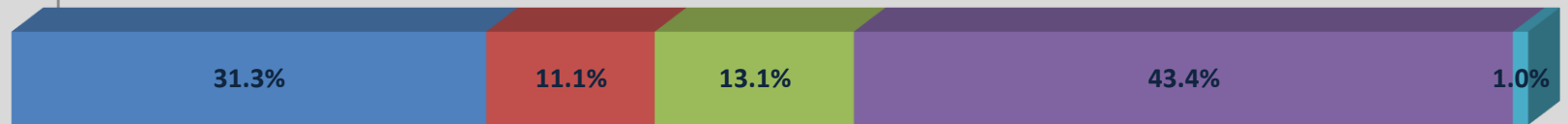
Ν.Δ.



ΣΥΡΙΖΑ



ΠΑΣΟΚ-ΚΙΝΑΛ



ΚΚΕ

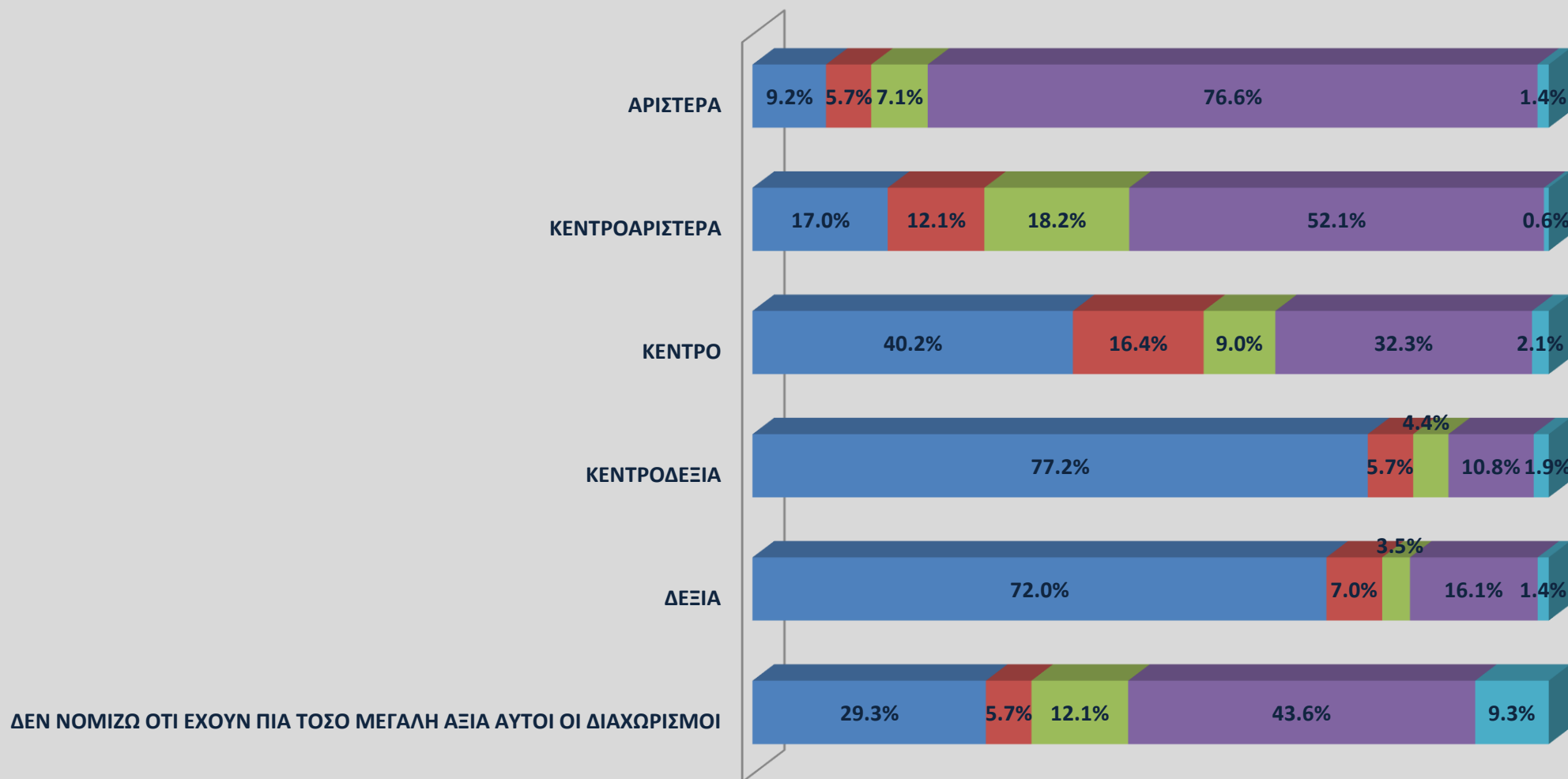


ΕΛΛΗΝΙΚΗ ΛΥΣΗ

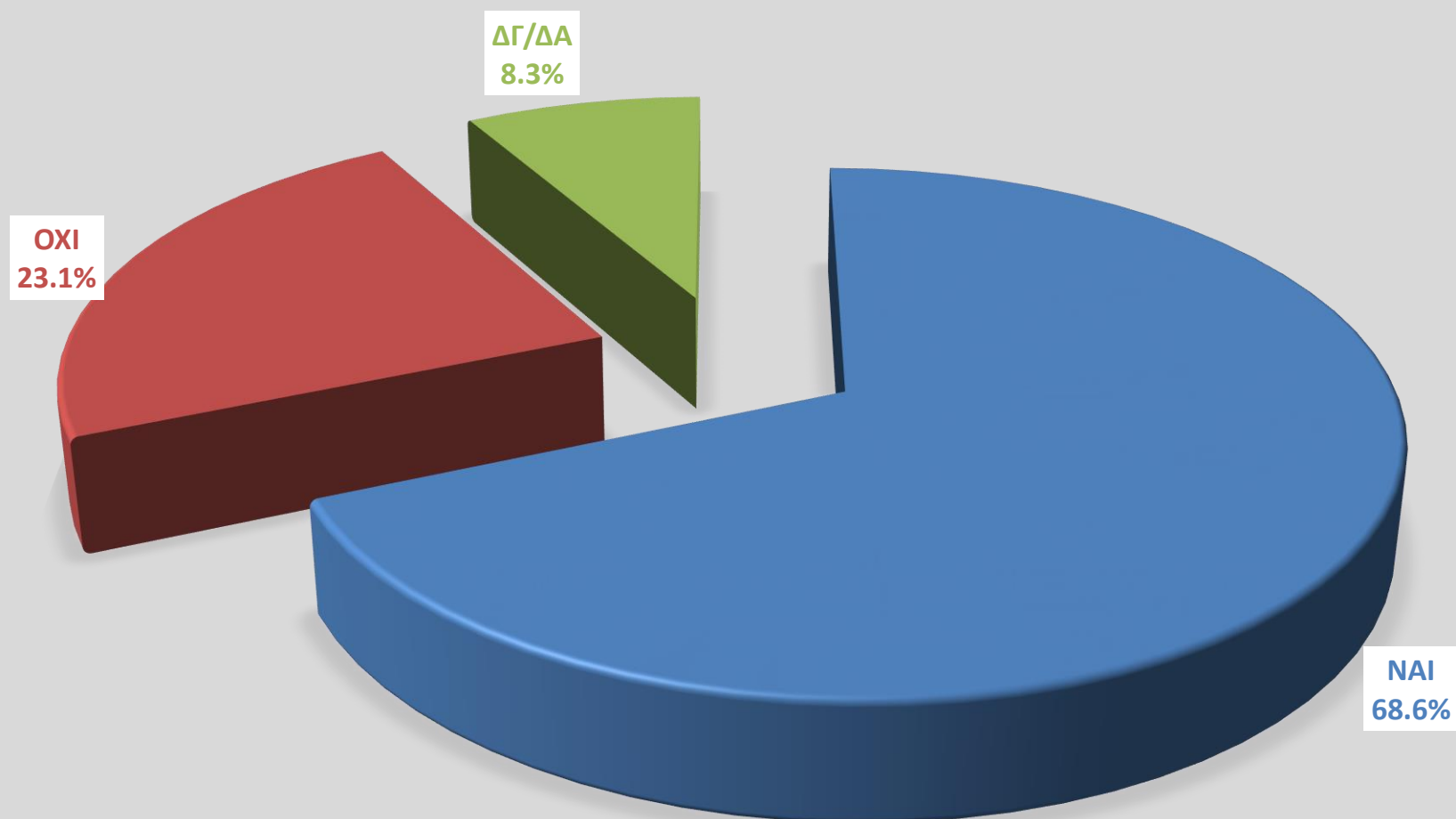


Εσείς θα θέλατε να σχηματίσει μια αυτοδύναμη Κυβέρνηση της Νέας Δημοκρατίας στις επόμενες εκλογές;

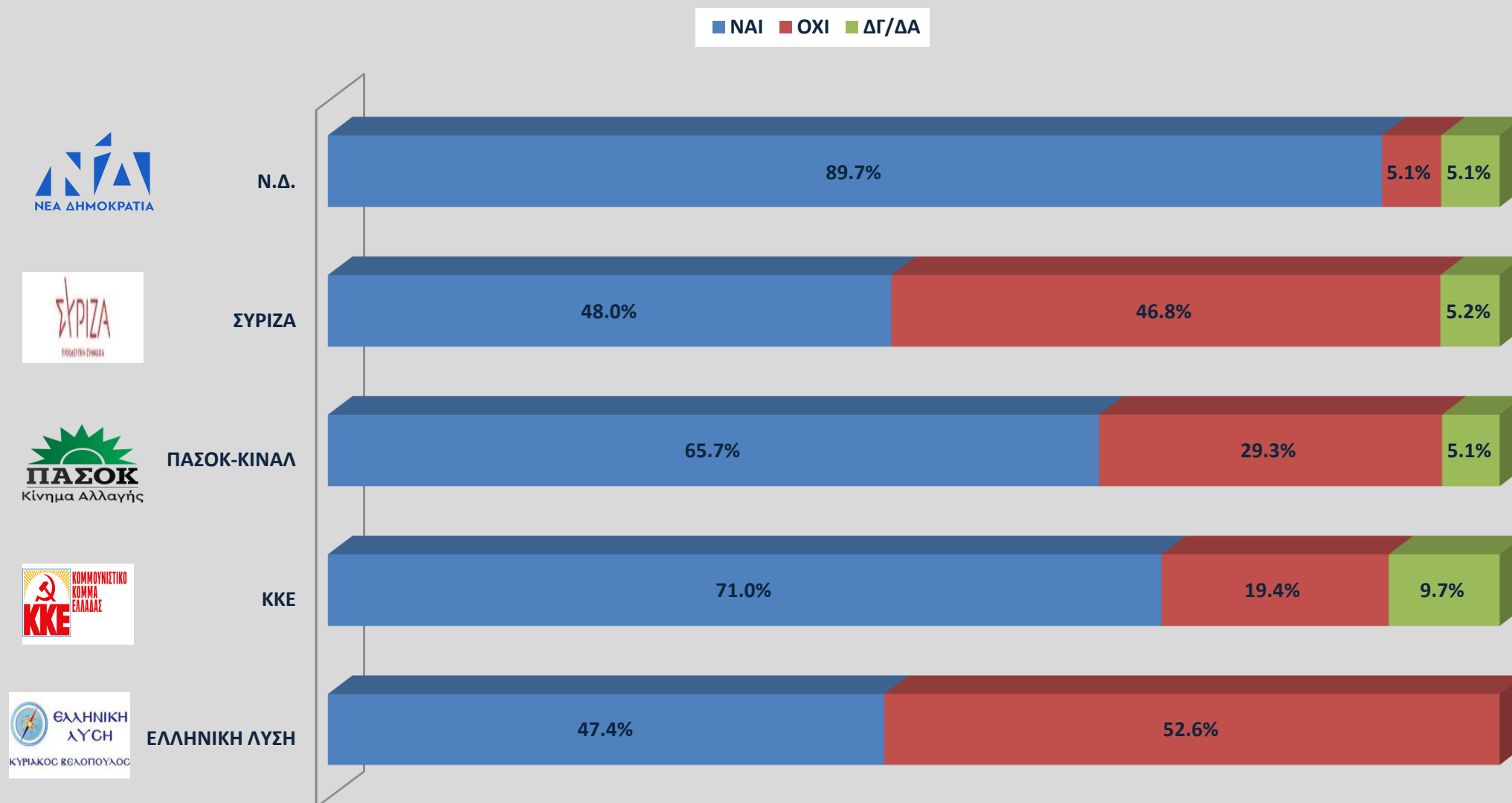
■ ΝΑΙ ■ ΜΑΛΛΟΝ ΝΑΙ ■ ΜΑΛΛΟΝ ΟΧΙ ■ ΟΧΙ ■ ΔΓ/ΔΑ



Πιστεύετε ότι η Ν.Δ. θα καταφέρει να σχηματίσει αυτοδύναμη Κυβέρνηση;

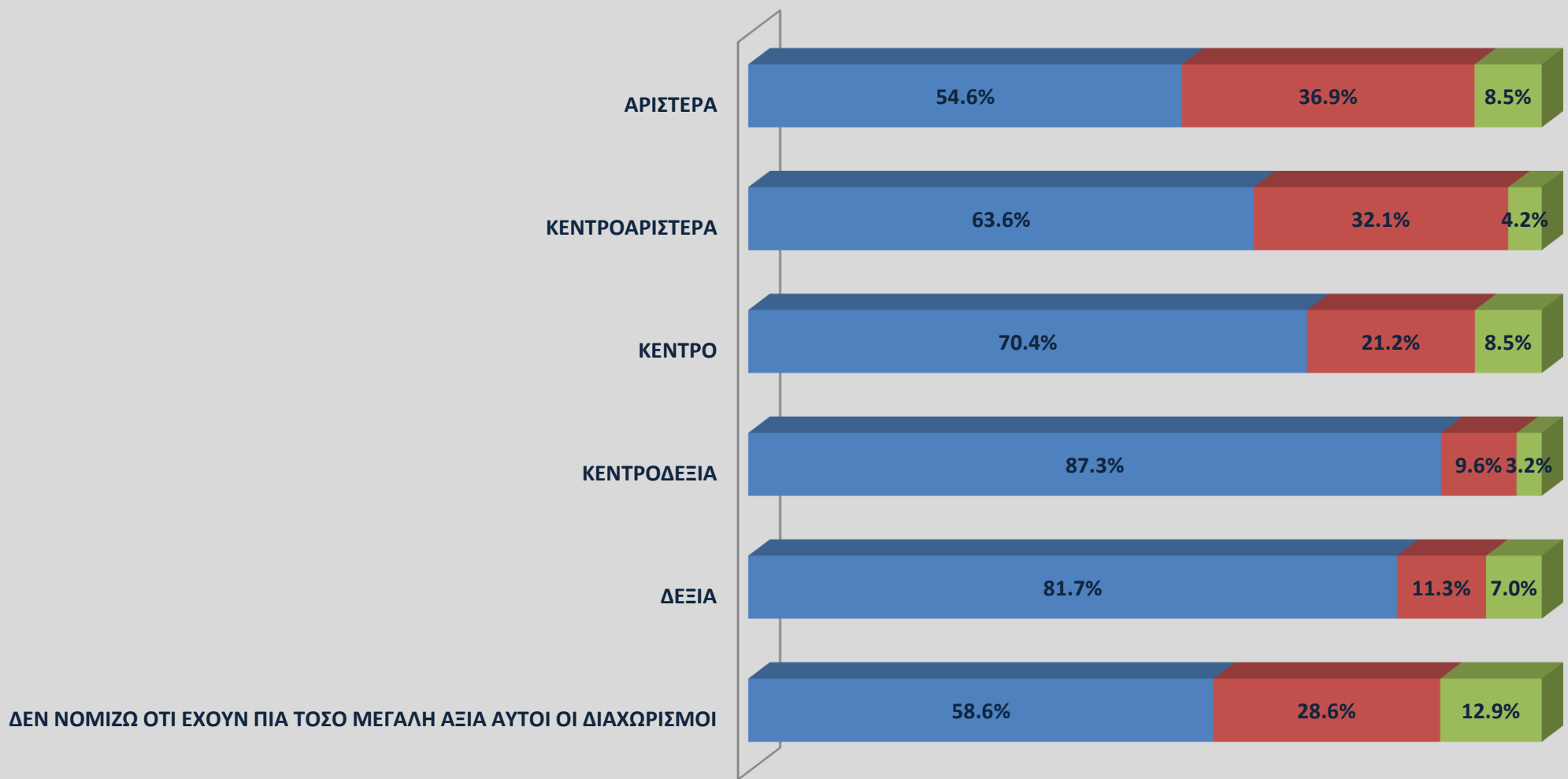


Πιστεύετε ότι η Ν.Δ. θα καταφέρει να σχηματίσει αυτοδύναμη Κυβέρνηση; Ψηφοφόροι Μαΐου 2023



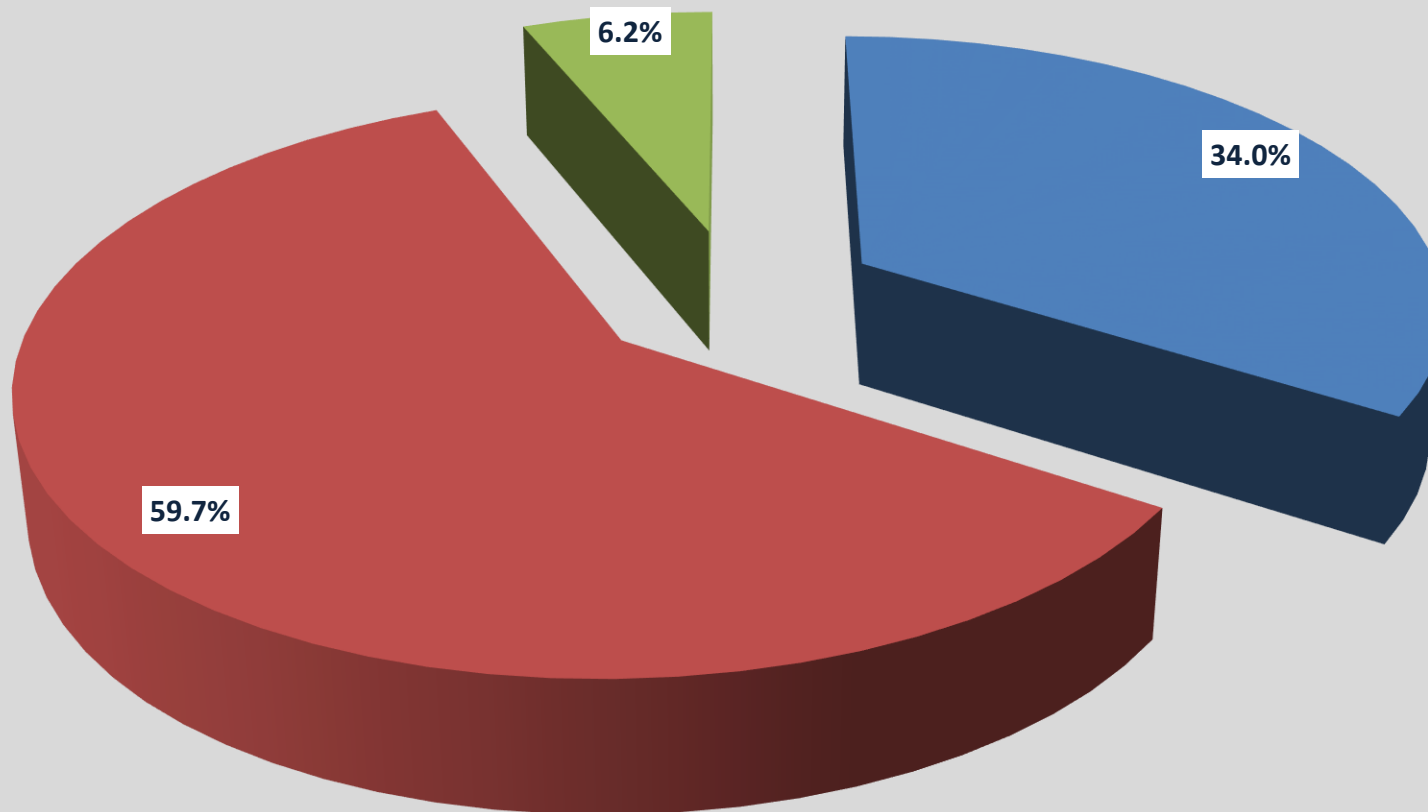
Πιστεύετε ότι η Ν.Δ. θα καταφέρει να σχηματίσει αυτοδύναμη Κυβέρνηση;

■ ΝΑΙ ■ ΟΧΙ ■ ΔΓ/ΔΑ



Αν από τα αποτελέσματα των εκλογών δεν προκύψει αυτοδύναμη Κυβέρνηση, εσείς τι προτιμάτε να συμβεί;

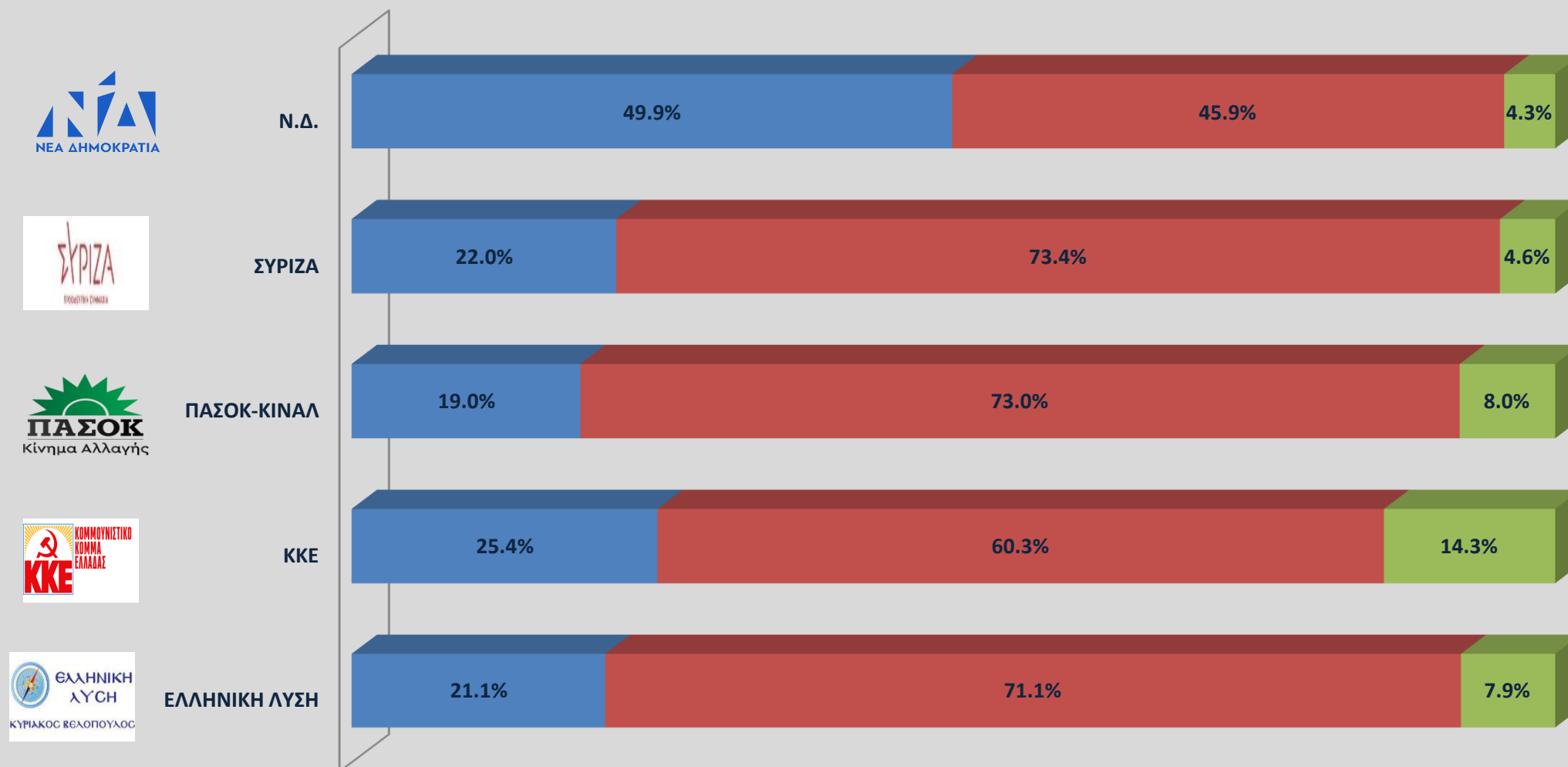
■ Να πάμε σε νέες εκλογές ■ Να γίνει προσπάθεια για σχηματισμό Κυβέρνησης συνεργασίας ■ ΔΓ/ΔΑ



Αν από τα αποτελέσματα των εκλογών δεν προκύψει αυτοδύναμη Κυβέρνηση, εσείς τι προτιμάτε να συμβεί;

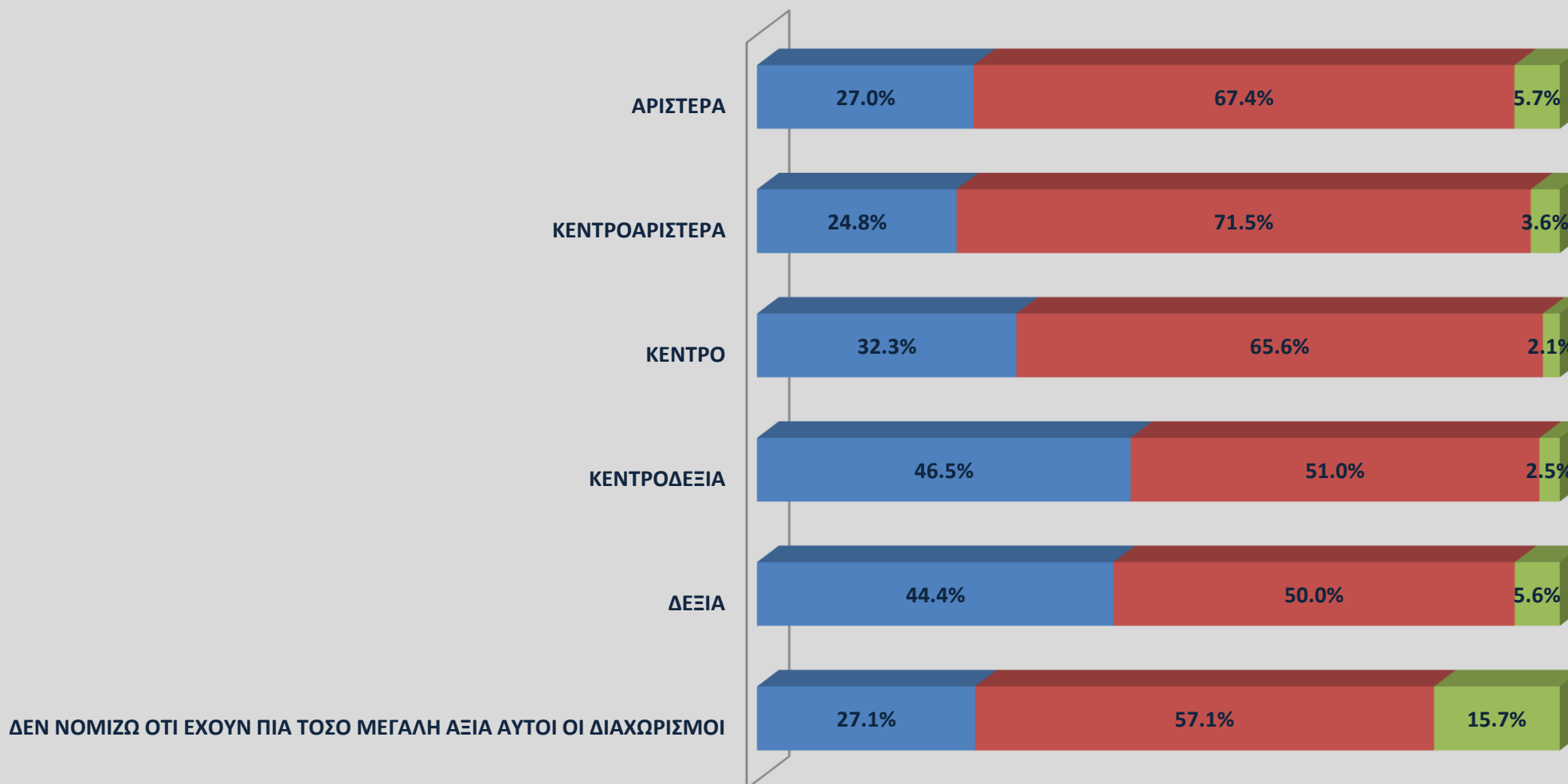
Ψηφοφόροι Μαΐου 2023

■ Να πάμε σε νέες εκλογές ■ Να γίνει προσπάθεια για σχηματισμό Κυβέρνησης συνεργασίας ■ ΔΓ/ΔΑ

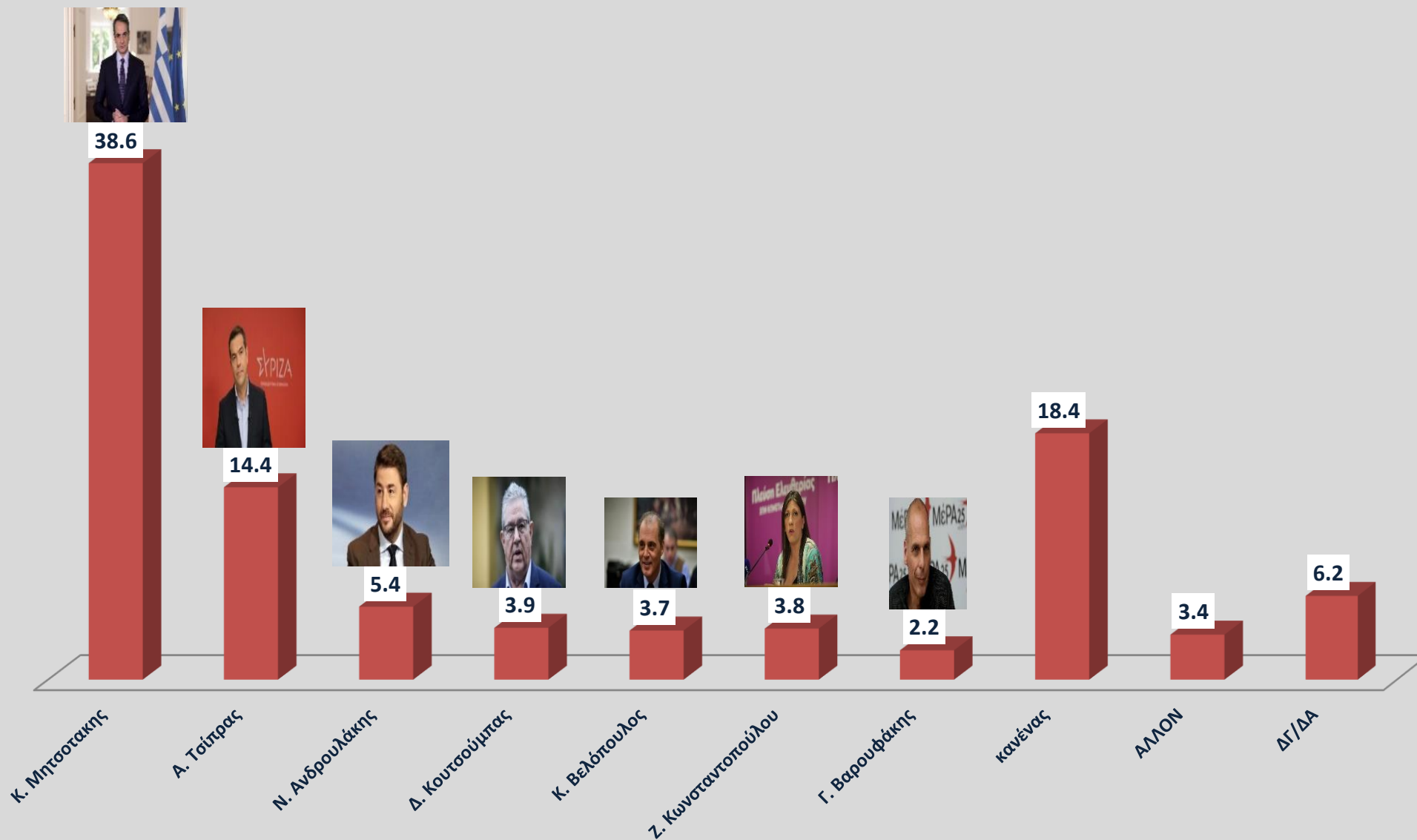


Αν από τα αποτελέσματα των εκλογών δεν προκύψει αυτοδύναμη Κυβέρνηση, εσείς τι προτιμάτε να συμβεί;

■ Να πάμε σε νέες εκλογές ■ Να γίνει προσπάθεια για σχηματισμό Κυβέρνησης συνεργασίας ■ ΔΓ/ΔΑ



Ανεξάρτητα από το τι θα ψηφίσετε ποιον/α πολιτικό αρχηγό θα θέλατε για επόμενο Πρωθυπουργό;



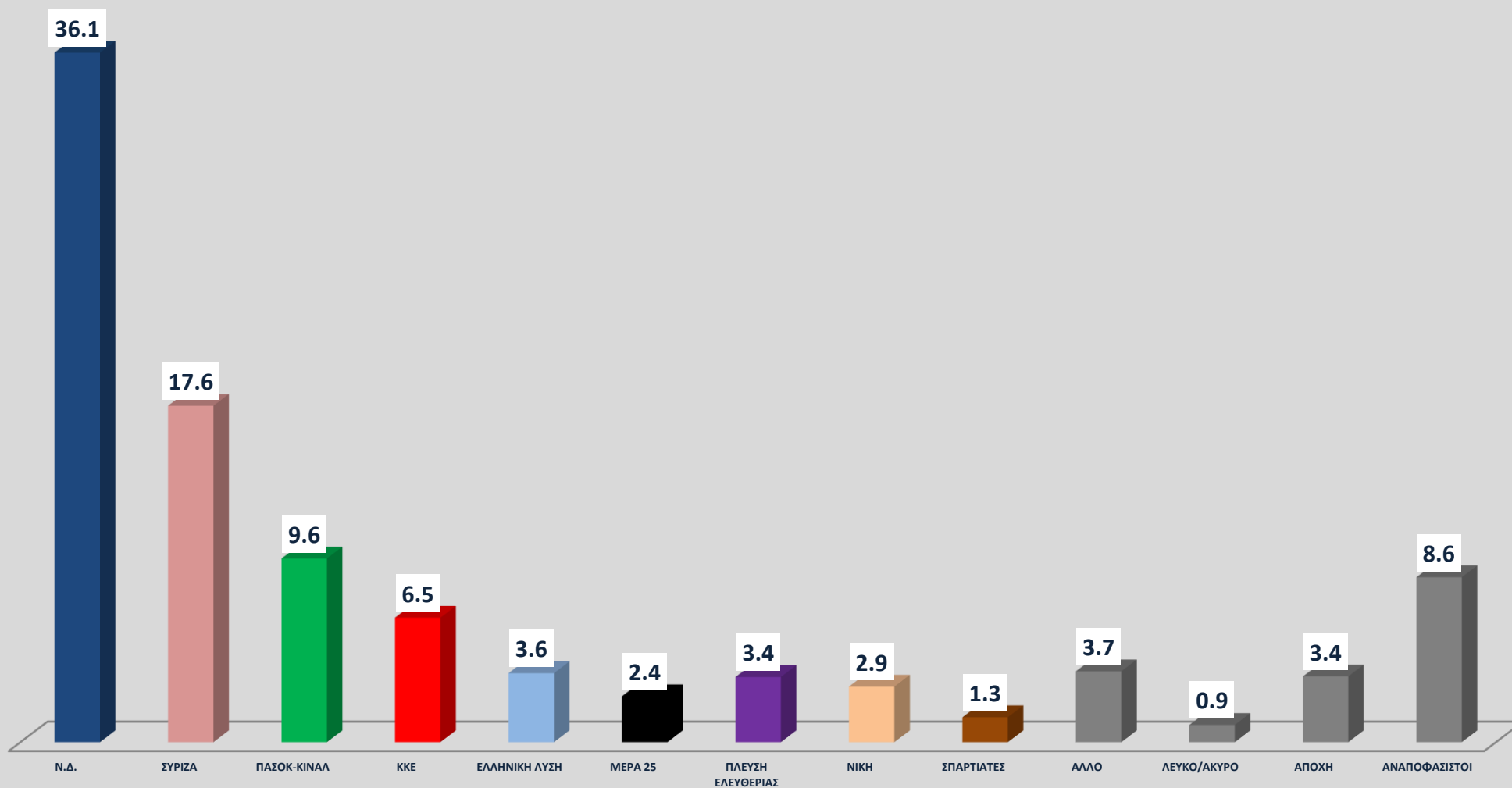
Ανεξάρτητα από το τι θα ψηφίσετε ποιον/α πολιτικό αρχηγό θα θέλατε για επόμενο Πρωθυπουργό; Ψηφοφόροι Μαΐου 2023

	Κ. Μητσοτακής	Α. Τσίπρας	Ν. Ανδρουλάκης	Δ. Κουτσούμπας	Κ. Βελόπουλος	Ζ. Κωνσταντοπο ύλου	Γ. Βαρουφάκης	κανένας	ΑΛΛΟΝ	ΔΓ/ΔΑ
Ν.Δ.	86,0%	0,9%	1,4%	0,6%	0,9%	1,7%	0,6%	5,1%	0,9%	2,0%
ΣΥΡΙΖΑ	2,3%	66,3%	5,8%	1,2%	1,2%	1,7%	2,3%	12,8%	1,2%	5,2%
ΠΑΣΟΚ-ΚΙΝΑΛ	21,0%	3,0%	35,0%	4,0%	1,0%	4,0%	3,0%	23,0%		6,0%
ΚΚΕ	14,5%	6,5%		37,1%	1,6%	1,6%	3,2%	27,4%	1,6%	6,5%
ΕΛΛΗΝΙΚΗ ΛΥΣΗ	5,3%	2,6%			52,6%			23,7%	2,6%	13,2%

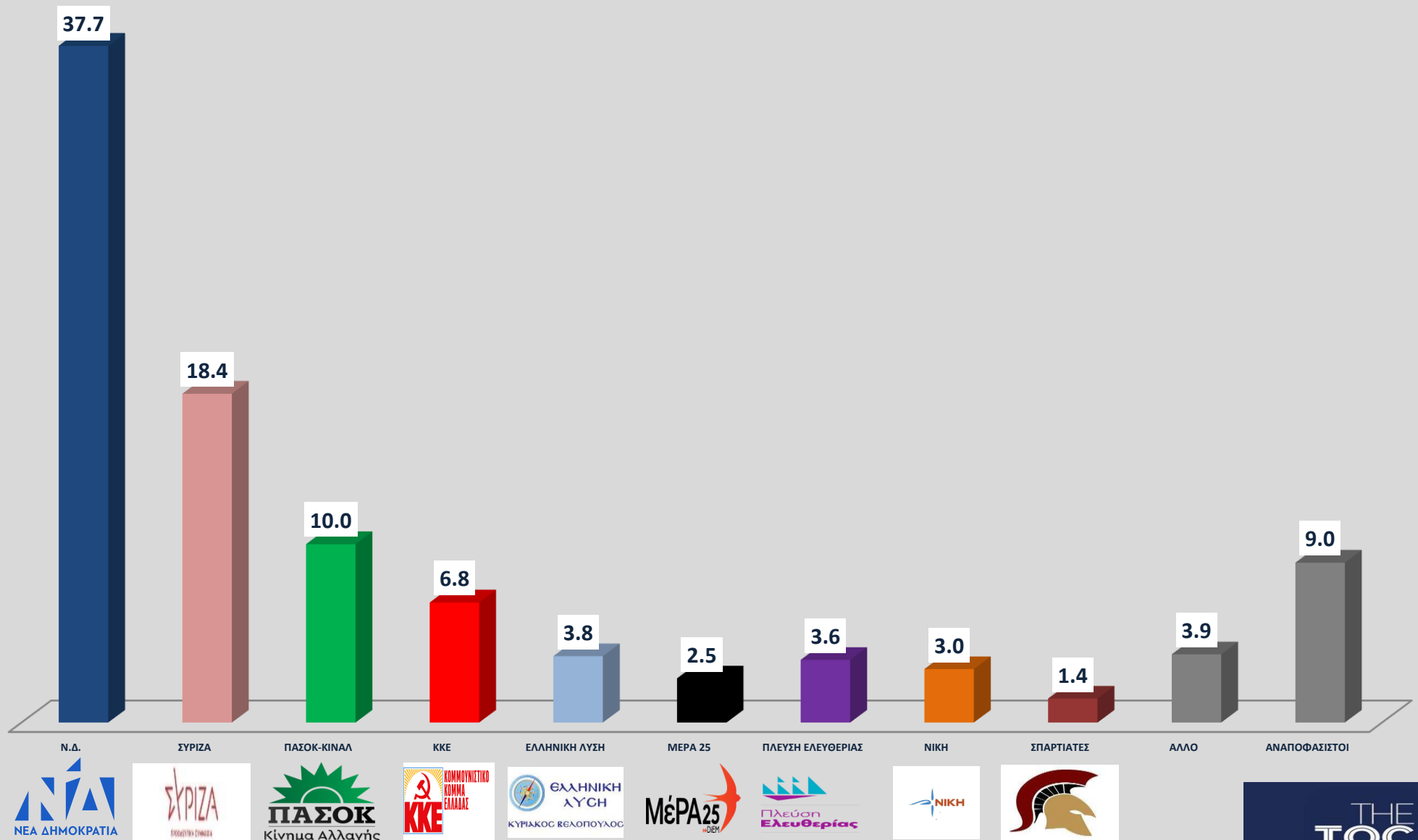
Ανεξάρτητα από το τι θα ψηφίσετε ποιον/α πολιτικό αρχηγό θα θέλατε για επόμενο Πρωθυπουργό;

	Ανεξάρτητα από το τι θα ψηφίσετε ποιον/α πολιτικό αρχηγό θα θέλατε για επόμενο Πρωθυπουργό;									
	Κ. Μητσοτακης	Α. Τσίπρας	Ν. Ανδρουλάκης	Δ. Κουτσούμπας	Κ. Βελόπουλος	Ζ. Κωνσταντοπο ύλου	Γ. Βαρουφάκης	κανένας	ΑΛΛΟΝ	ΔΓ/ΔΑ
ΑΡΙΣΤΕΡΑ	5,0%	35,0%	5,0%	17,9%	2,1%	0,7%	8,6%	18,6%	1,4%	5,7%
ΚΕΝΤΡΟΑΡΙΣΤ ΕΡΑ	17,0%	26,7%	13,3%	3,0%	1,8%	7,3%	3,0%	22,4%	0,6%	4,8%
ΚΕΝΤΡΟ	42,9%	12,6%	7,9%	2,1%	2,1%	3,1%	1,0%	18,3%	3,7%	6,3%
ΚΕΝΤΡΟΔΕΞΙΑ	78,5%	1,3%	0,6%	0,6%	5,7%	0,6%	0,6%	9,5%	0,6%	1,9%
ΔΕΞΙΑ	68,8%	3,5%	1,4%		5,6%	4,2%		10,4%	2,8%	3,5%
ΔΕΝ ΝΟΜΙΖΩ ΟΤΙ ΕΧΟΥΝ ΠΙΑ ΤΟΣΟ ΜΕΓΑΛΗ ΑΞΙΑ ΑΥΤΟΙ ΟΙ ΔΙΑΧΩΡΙΣΜΟΙ	24,3%	10,0%	5,0%		5,7%	5,7%	2,1%	30,7%	7,1%	9,3%

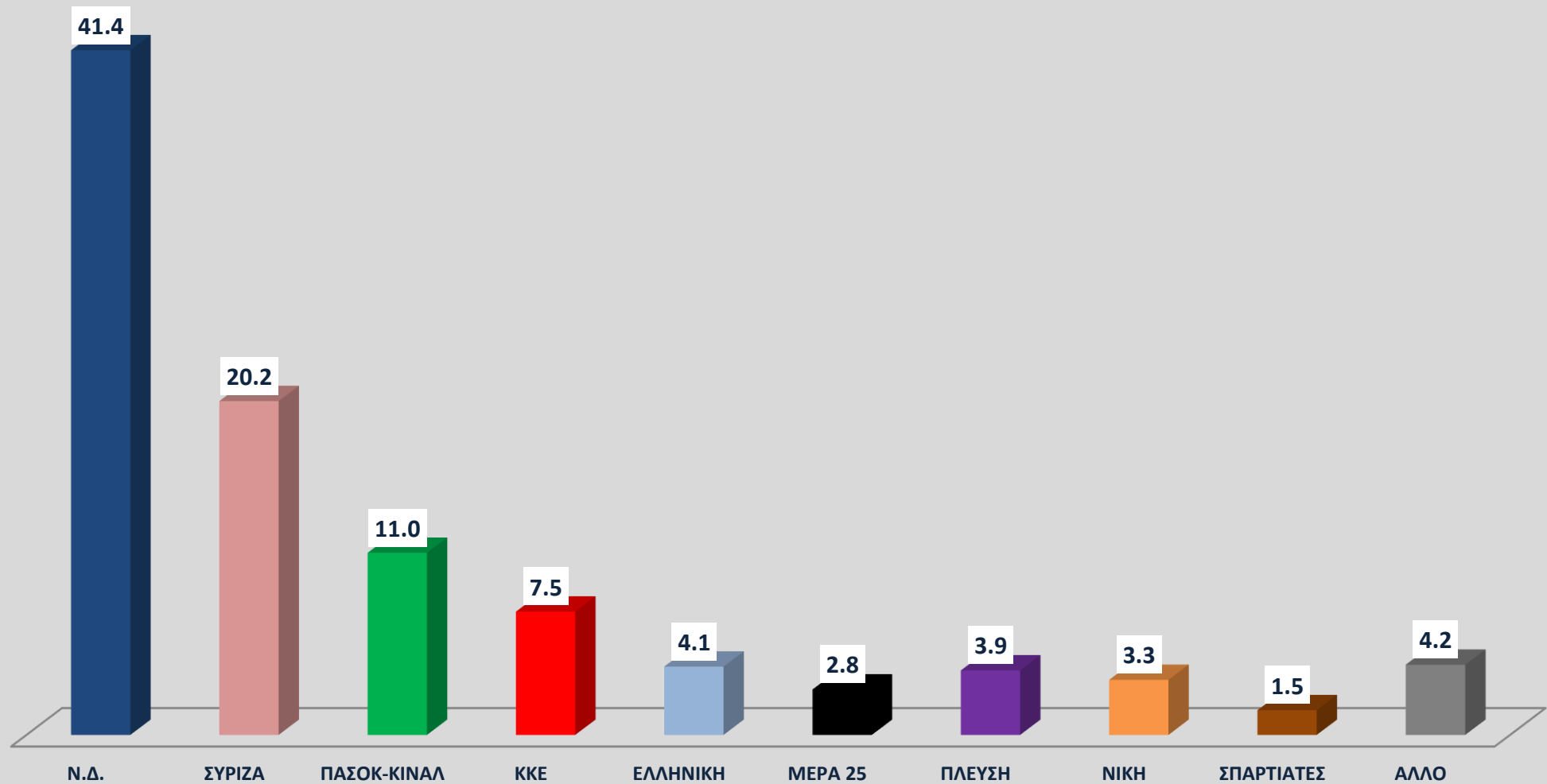
Στις ερχόμενες Βουλευτικές εκλογές, ποιο κόμμα σκέφτεστε να ψηφίσετε;



Στις ερχόμενες Βουλευτικές εκλογές, ποιο κόμμα σκέφτεστε να ψηφίσετε; Επι των εγκύρων



Εκτίμηση



Εκτίμηση

	Από	Μέση τιμή	Έως
Ν.Δ.	38,6	41,4	44,2
ΣΥΡΙΖΑ	18	20,2	22,4
ΠΑΣΟΚ-ΚΙΝΑΛ	9,2	11	12,8
ΚΚΕ	6,1	7,5	8,9
ΕΛΛΗΝΙΚΗ ΛΥΣΗ	2,9	4,1	5,3
ΜΕΡΑ 25	1,8	2,8	3,8
ΠΛΕΥΣΗ ΕΛΕΥΘΕΡΙΑΣ	2,6	3,9	5,2
ΝΙΚΗ	2,3	3,3	4,3
ΣΠΑΡΤΙΑΤΕΣ	0,9	1,5	2,1
ΑΛΛΟ	3	4,2	5,4

Κατανομή εδρών με βάση την κεντρική τιμή

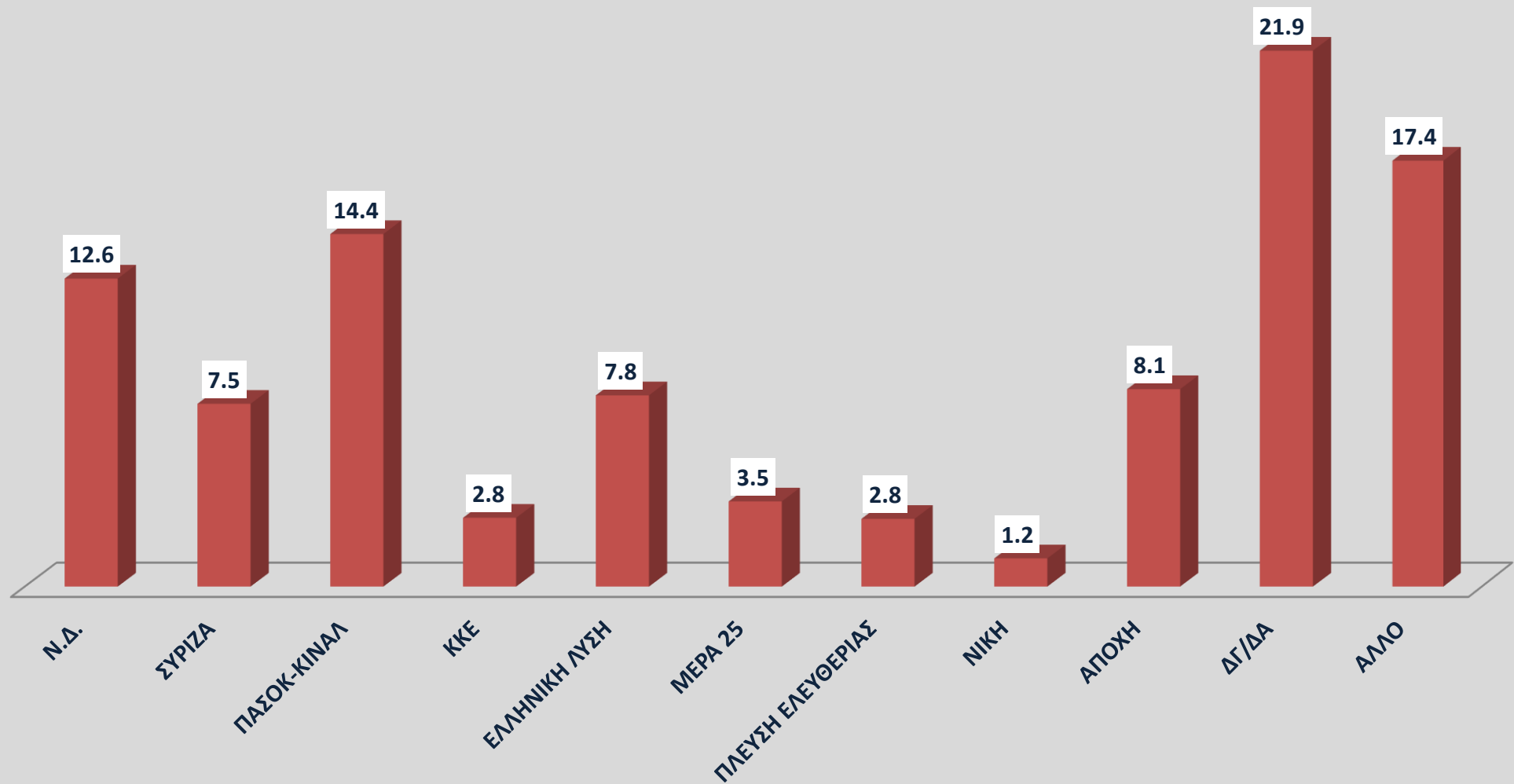
	Έδρες
Ν.Δ.	163
ΣΥΡΙΖΑ	55
ΠΑΣΟΚ-ΚΙΝΑΛ	30
ΚΚΕ	20
ΕΛΛΗΝΙΚΗ ΛΥΣΗ	12
ΠΛΕΥΣΗ ΕΛΕΥΘΕΡΙΑΣ	11
ΝΙΚΗ	9



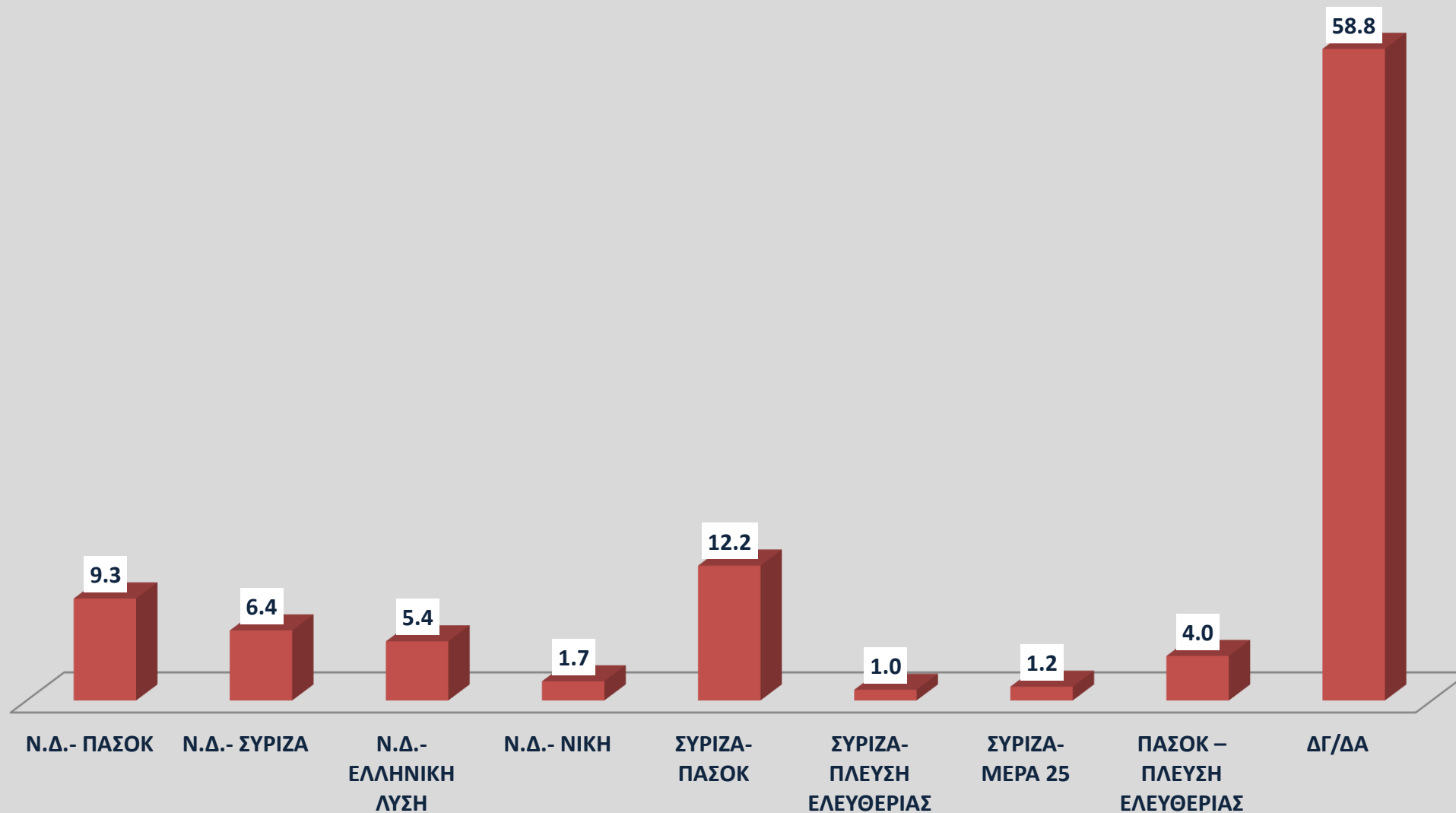
Προφίλ αναποφάσιτων



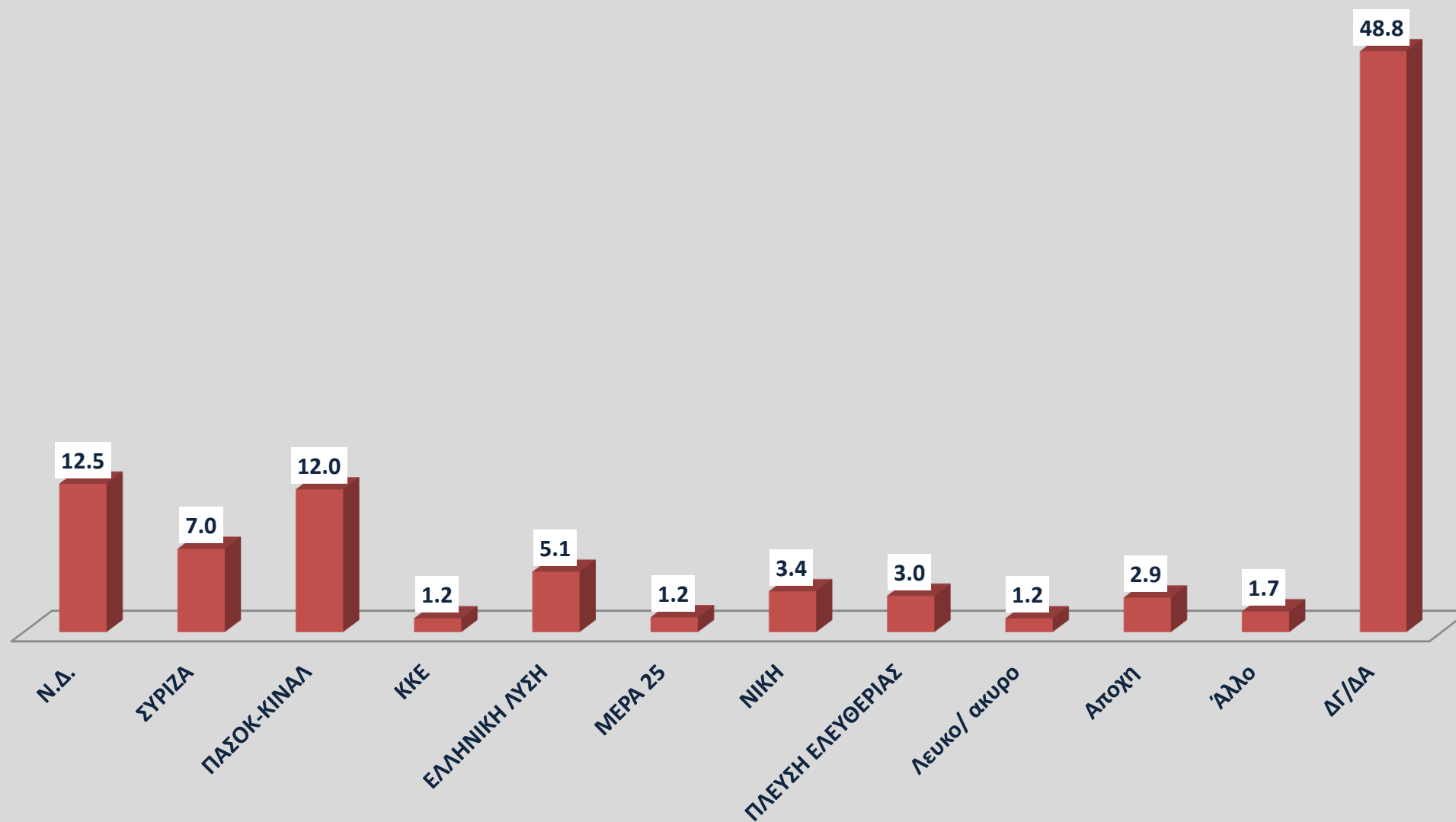
Ψήφισαν στις εθνικές εκλογές του Μαΐου



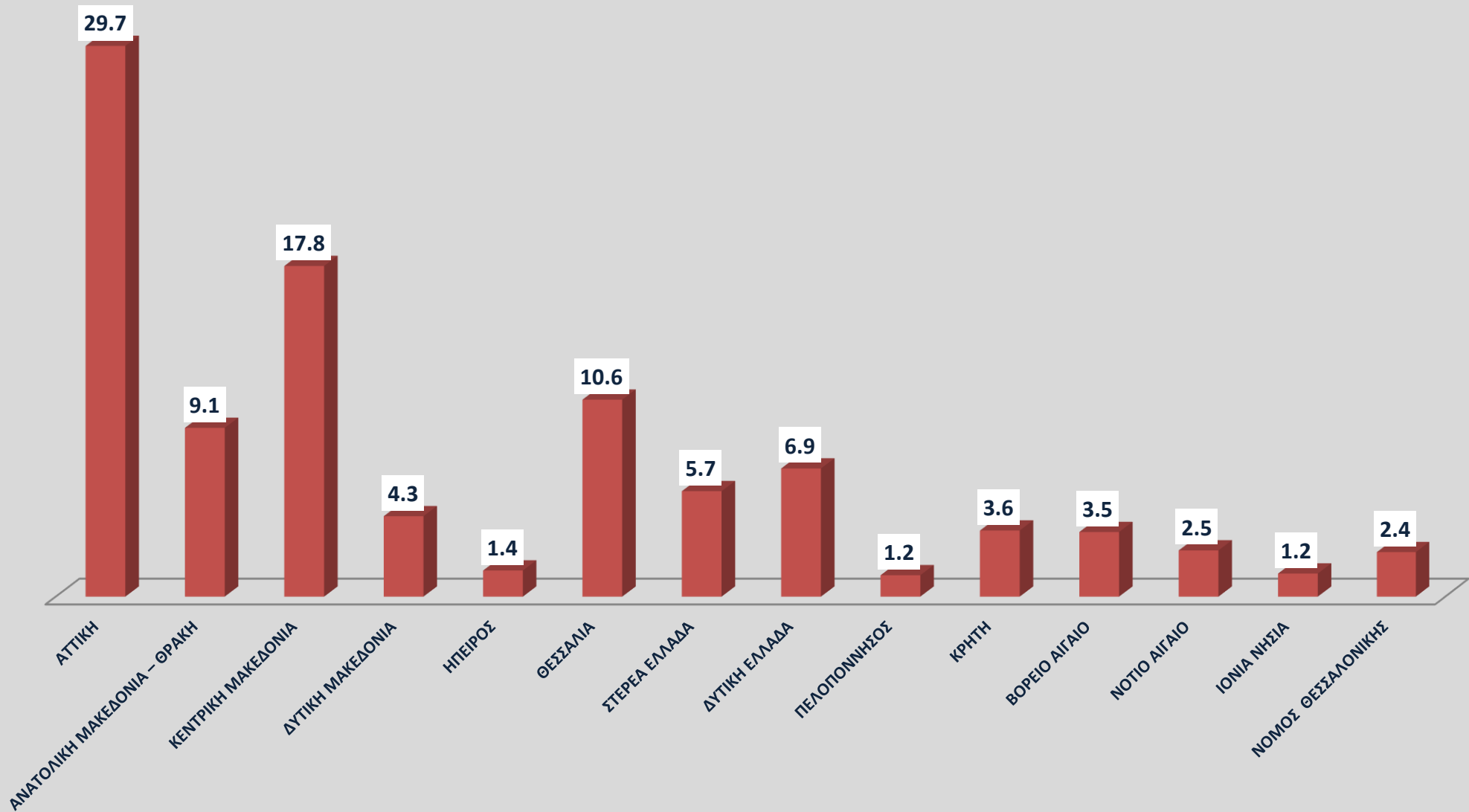
Ανάμεσα σε ποια κόμματα ταλαντεύεστε;



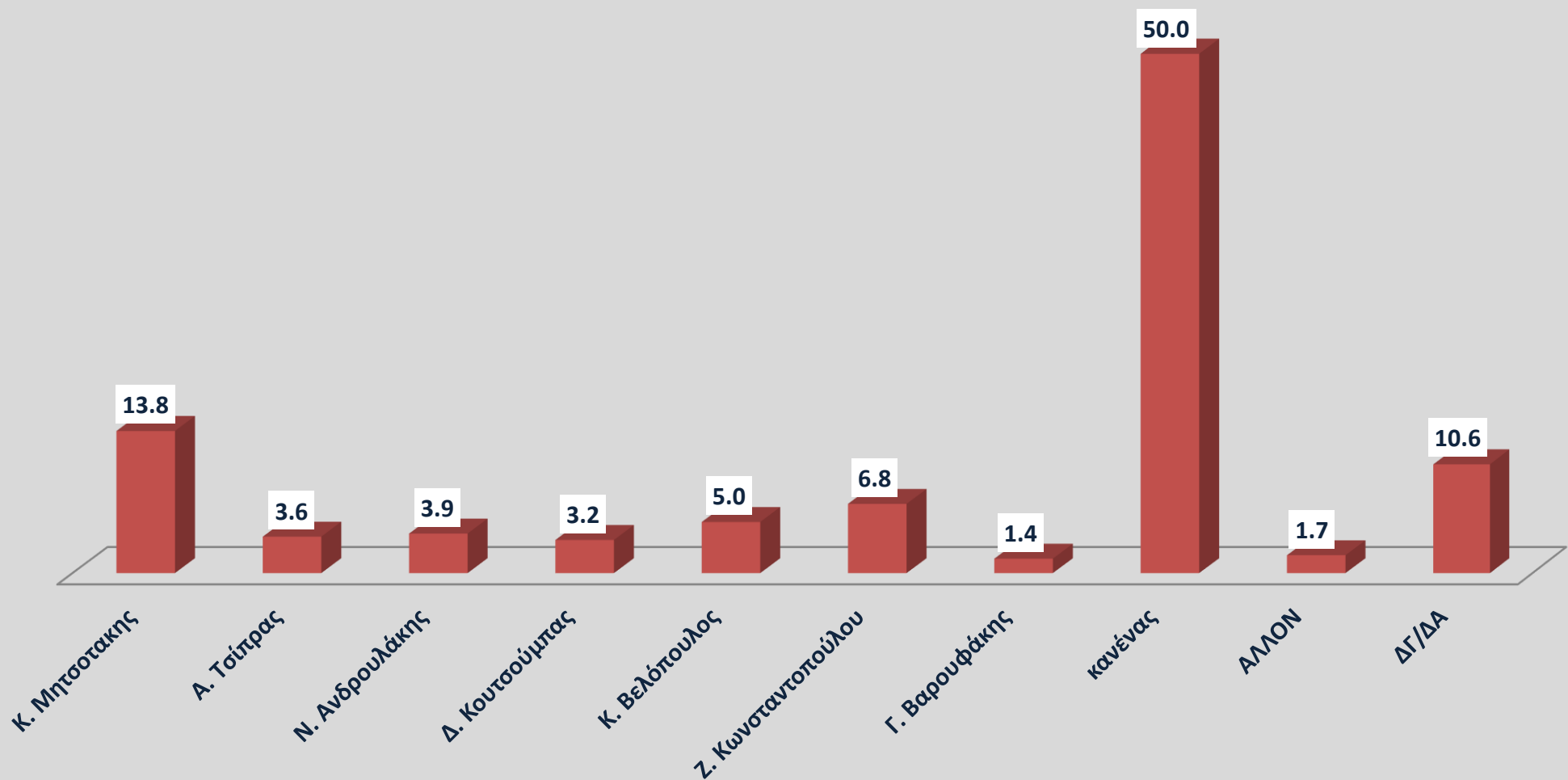
Πιο κοντά προς ποιο κόμμα βρίσκεστε για να ψηφίσετε;



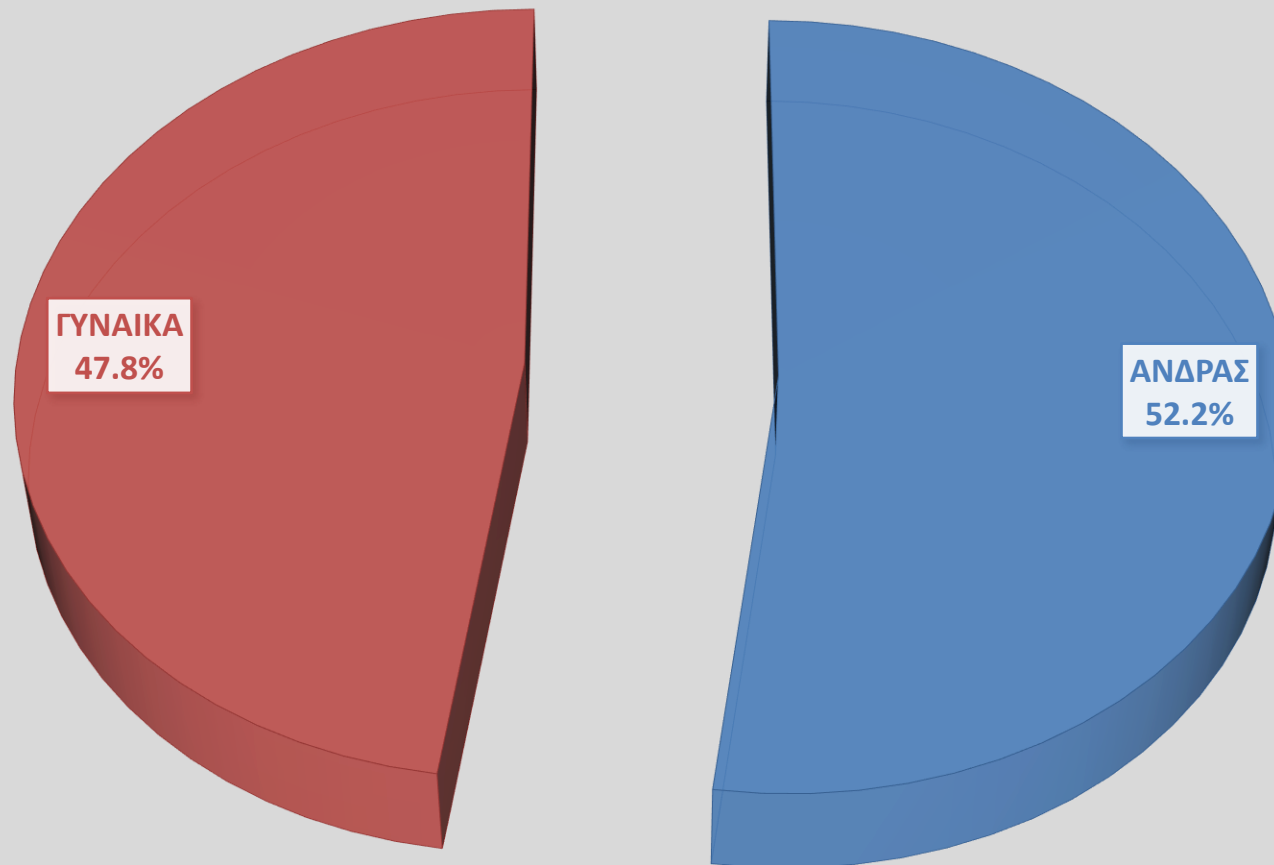
Περιφέρεια



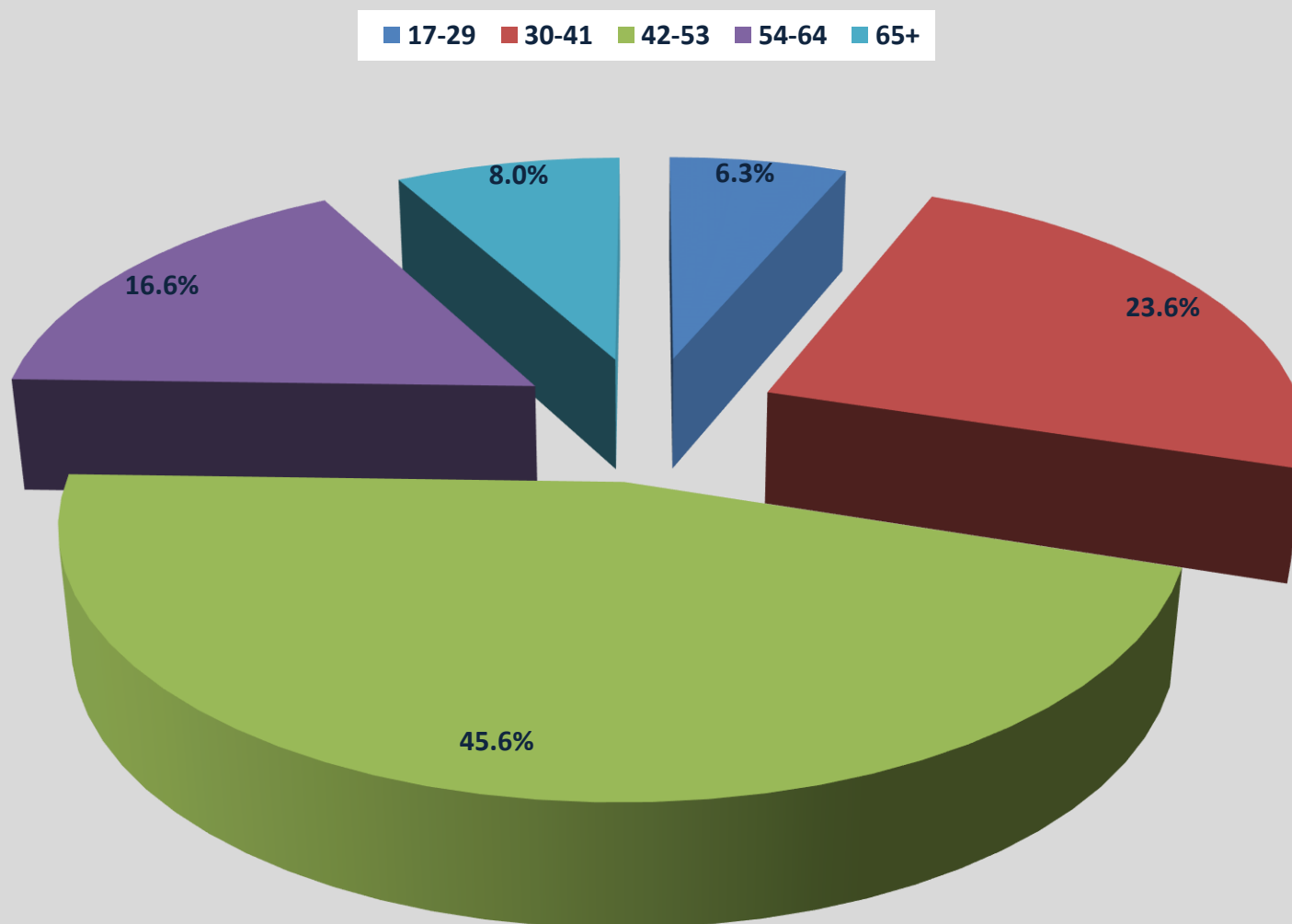
Ανεξάρτητα από το τι θα ψηφίσετε ποιον/α πολιτικό αρχηγό θα θέλατε για επόμενο Πρωθυπουργό;



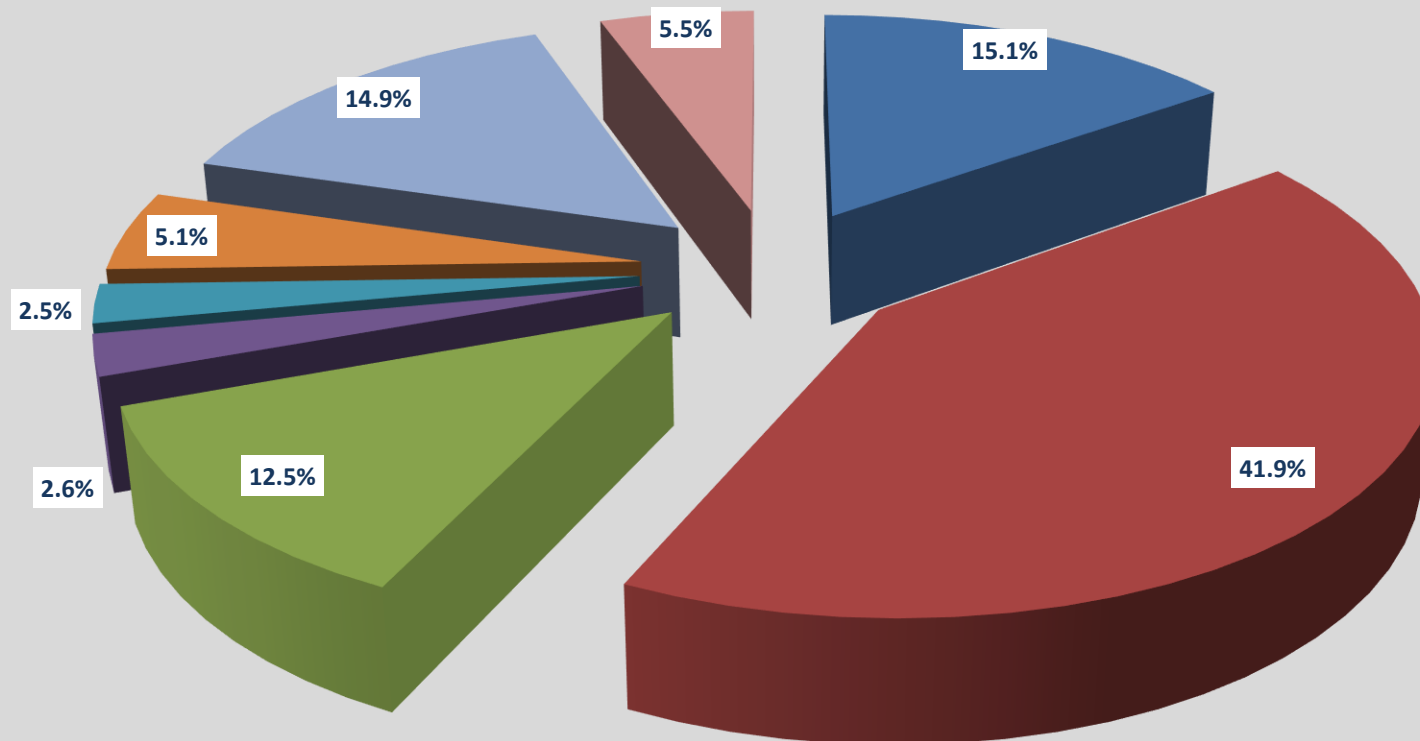
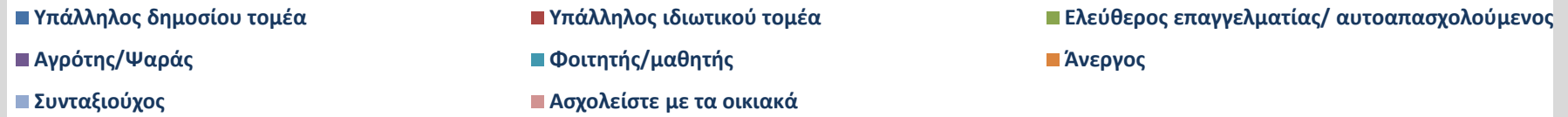
Φύλο



Θα μπορούσατε να μας πείτε την ηλικία σας;



Αυτή την περίοδο είστε...



ΤΕΛΟΣ ΠΑΡΟΥΣΙΑΣΗΣ

THE
TOC
TIMES OF CHANGE