



# Encuesta Plaza Pública

Primera semana de Mayo - Estudio N°330

# Metodología

## **Técnica**

Encuestas Telefónicas aplicada a través de sistema Cati a celulares de prepago y post pago.

## **Universo**

Hombres y mujeres mayores de 18 años, habitantes de las 16 regiones del país.

## **Muestreo**

Muestreo probabilístico con selección aleatoria de individuo y estratificado previamente por región.

## **Muestra y cobertura semanal**

707 casos. Margen de error de +/- 3,7 puntos porcentuales al 95% de confianza.

Se alcanzó una cobertura total de 191 comunas. El 90% de la muestra fue aplicada en población urbana y el 10% en población rural.

## **Tasa de logro**

Para lograr los 707 casos efectivos se realizaron un total de 2.895 llamados, lo que representa una tasa de éxito del 24%.

## **Ponderación**

Los datos fueron ponderados a nivel de sujetos por zona, género y edad, obteniendo una muestra de representación nacional para el universo en estudio.

## **Fecha de terreno**

Miércoles 6 al Jueves 7 de Mayo de 2020.

A photograph of Sebastián Piñera, the former President of Chile, speaking at a podium. He is wearing a dark blue suit, a white striped shirt, and a blue tie. He has a small Chilean flag pin on his lapel. He is gesturing with his right hand. The background is a blurred architectural setting.

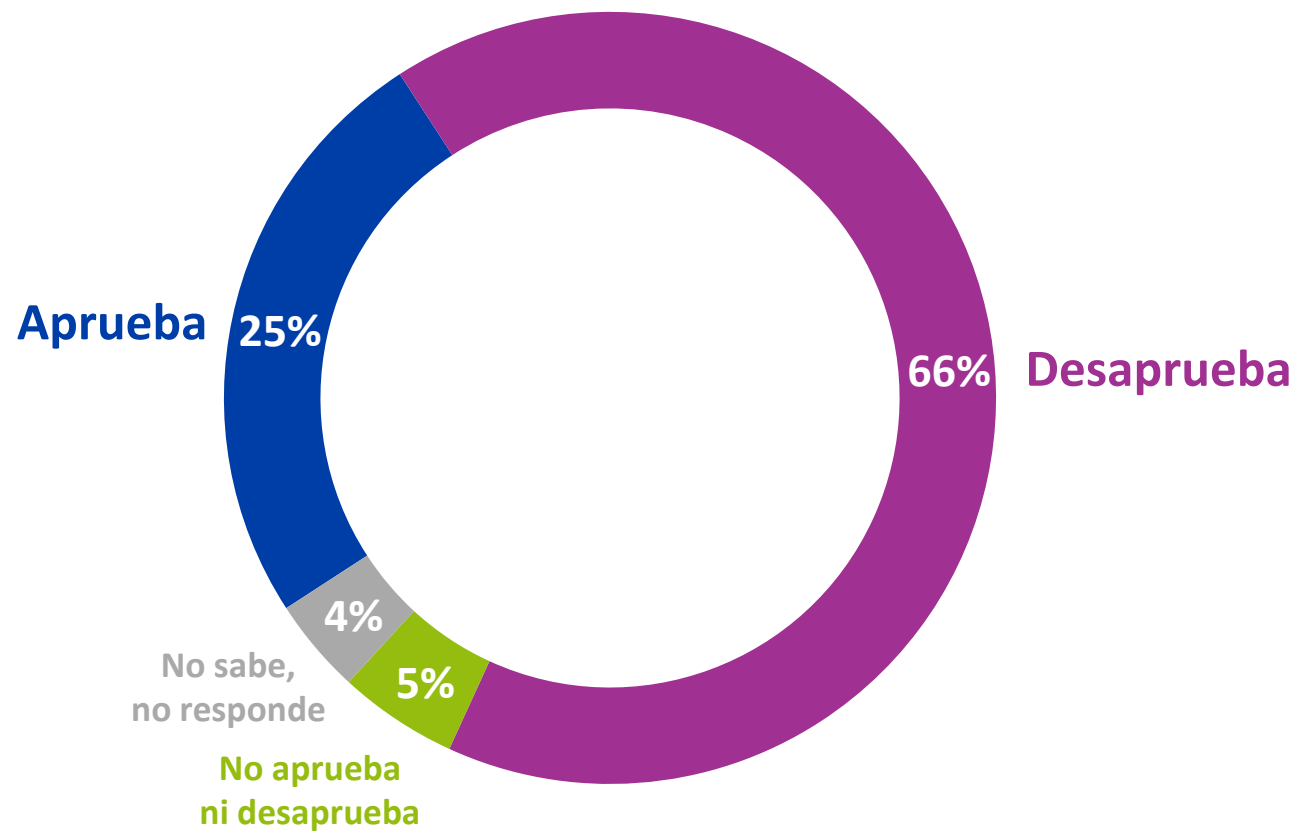
# APROBACIÓN GOBIERNO

---

SEBASTIÁN PIÑERA

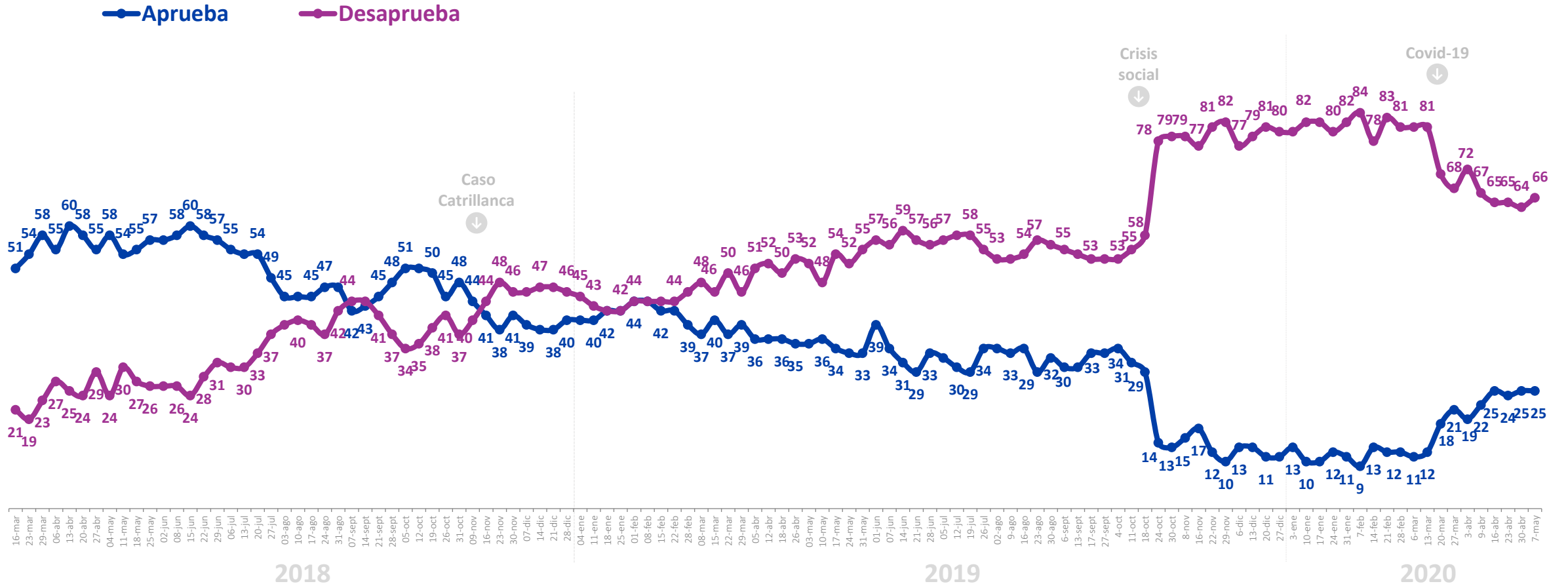
## Aprobación Presidencial

Independiente de su posición política, ¿Usted aprueba o desaprueba la forma como **Sebastián Piñera** está conduciendo su gobierno? %



# Aprobación Presidencial

Independiente de su posición política, ¿Usted aprueba o desaprueba la forma como Sebastián Piñera está conduciendo su gobierno? %

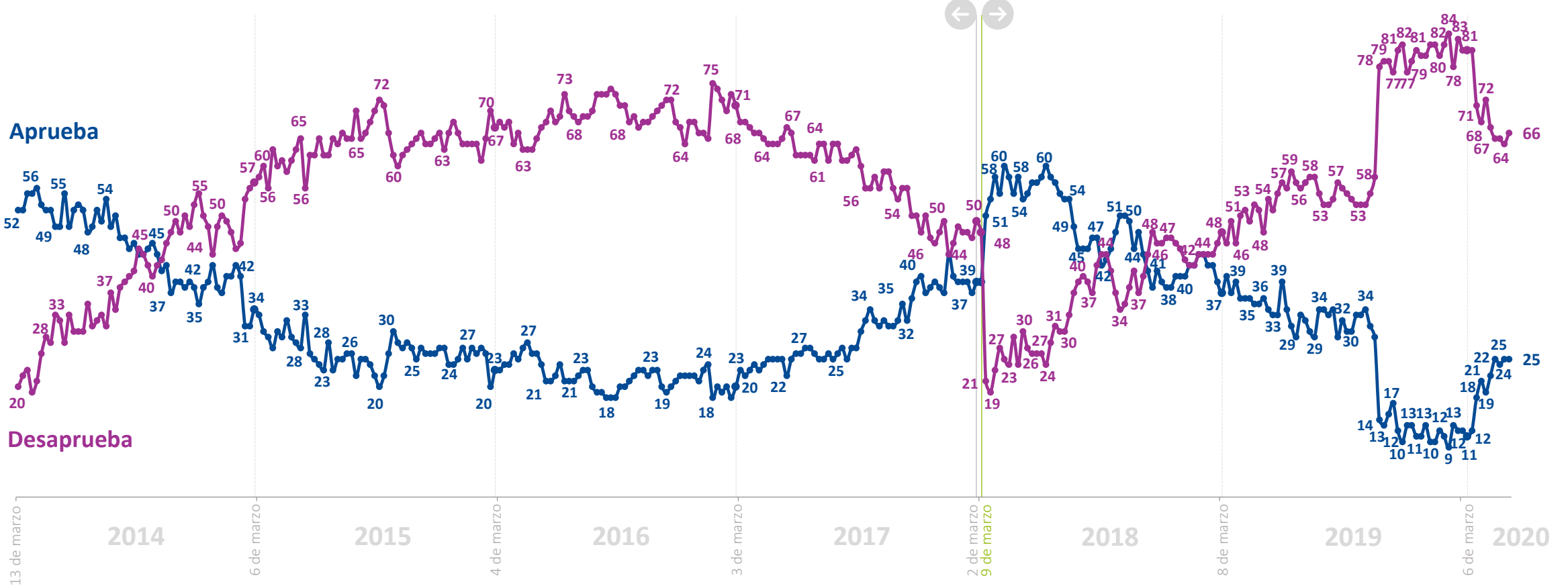


\*Se omiten categorías “Ni aprueba ni desaprueba” y “No sabe, no responde”

# Histórico. Aprobación Presidencial



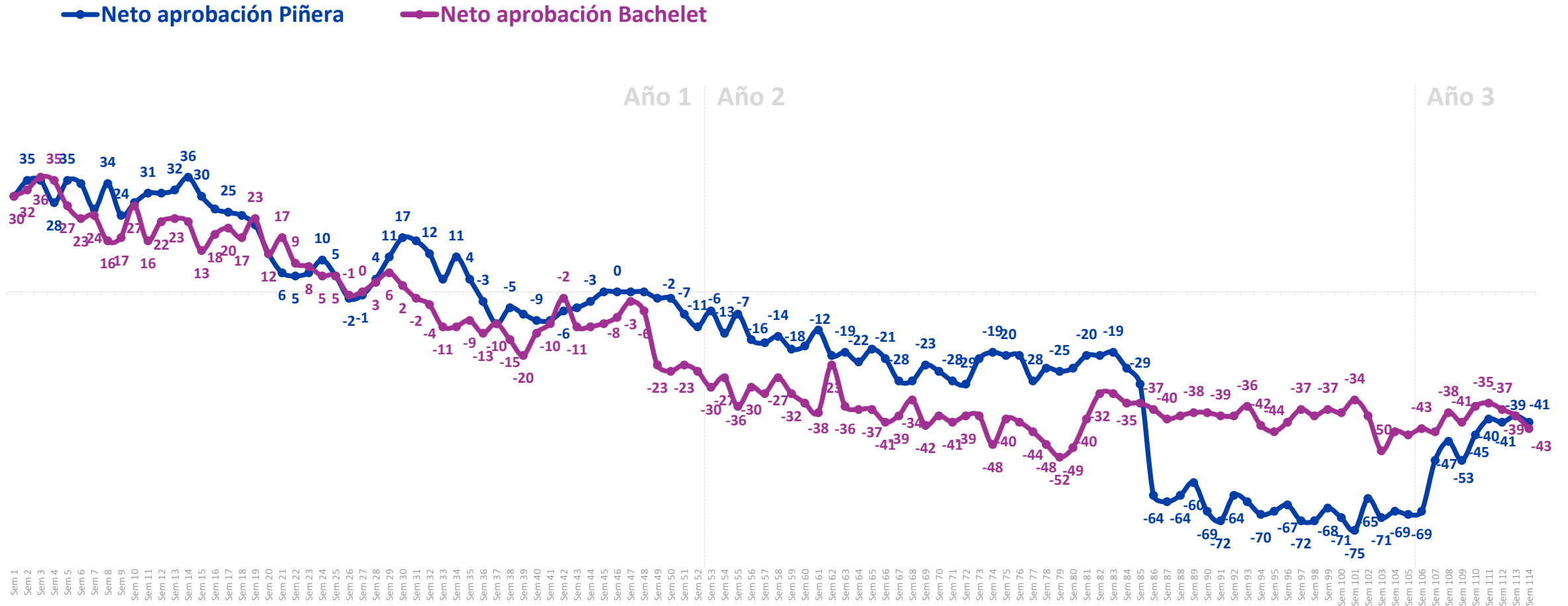
Michelle Bachelet Sebastián Piñera



\*Se omiten categorías “Ni aprueba ni desaprueba” y “No sabe, no responde”

# Neto de Aprobación Presidencial

(% aprobadores – desaprobadores)

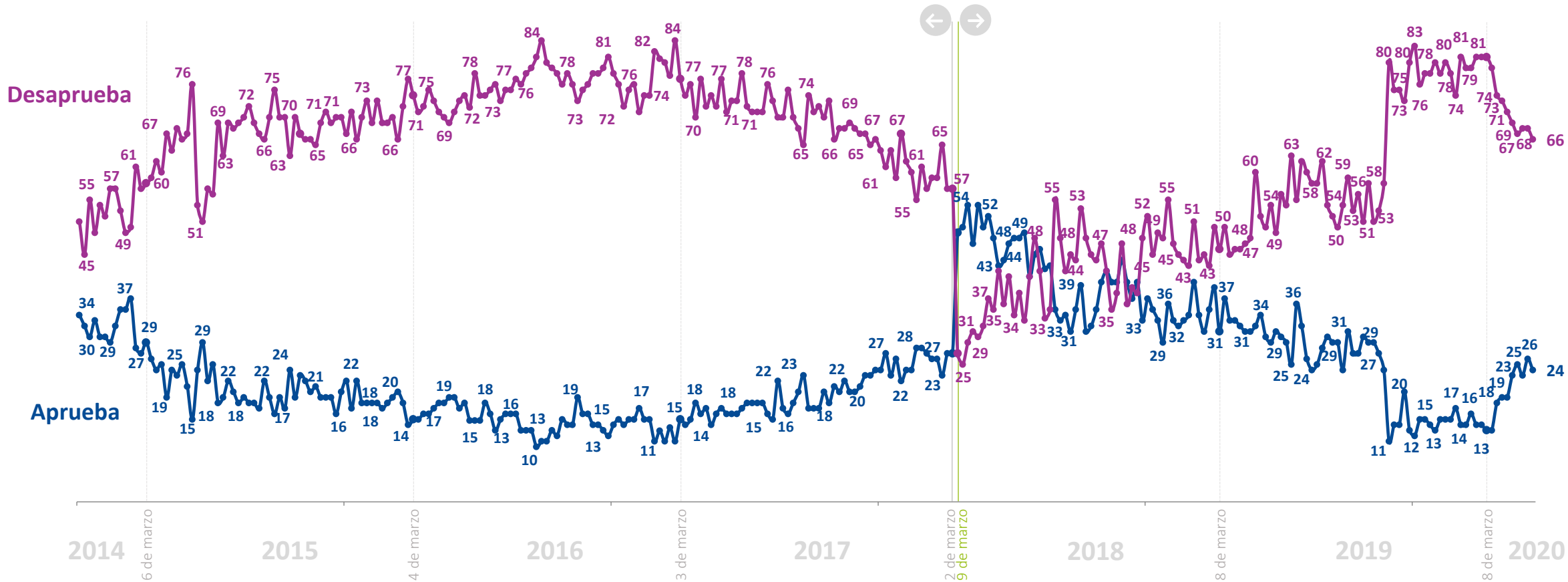


\*Diferencia entre aprobadores y desaprobadores

# Histórico. Aprobación Gabinete



Michelle Bachelet Sebastián Piñera





CORONA

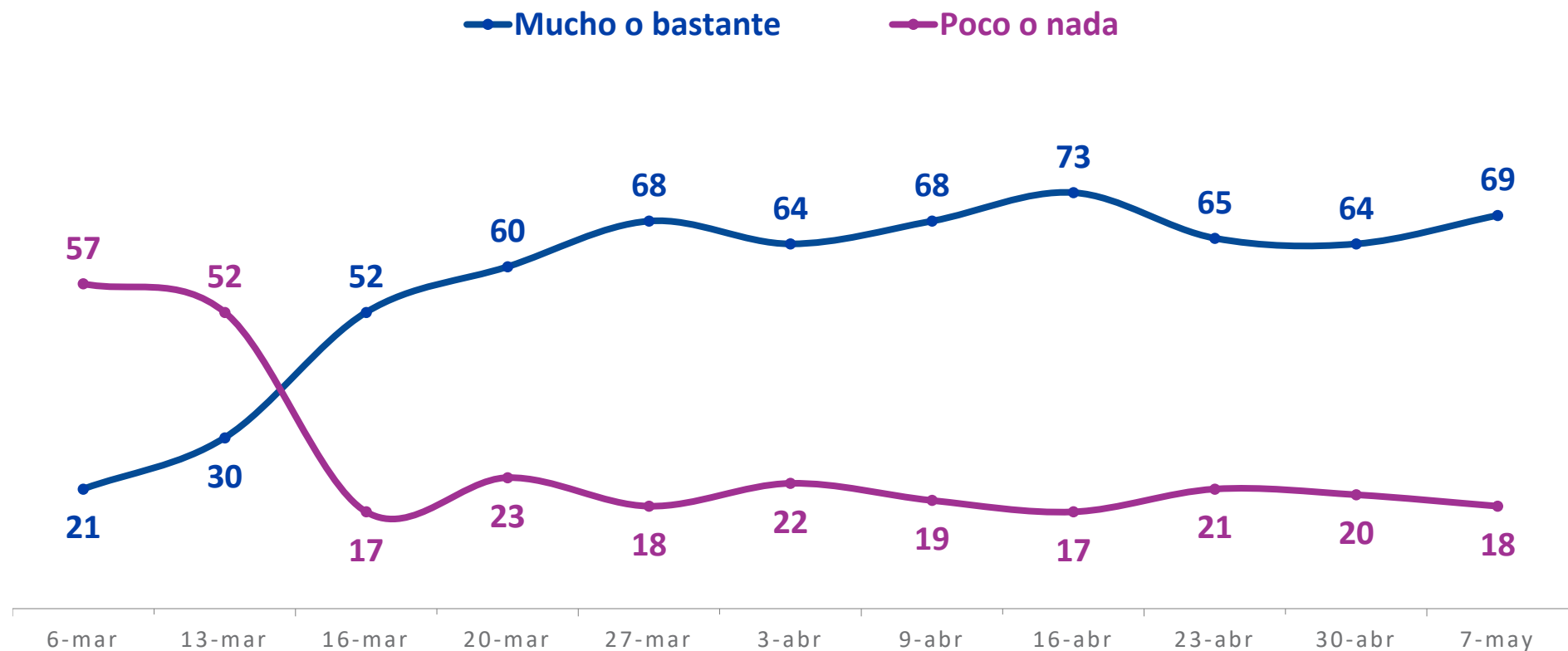
**CORONAVIRUS**

EN CHILE



# Preocupación por contagio de coronavirus

¿Cuan preocupado está usted de la posibilidad de contagiarse con Coronavirus? %

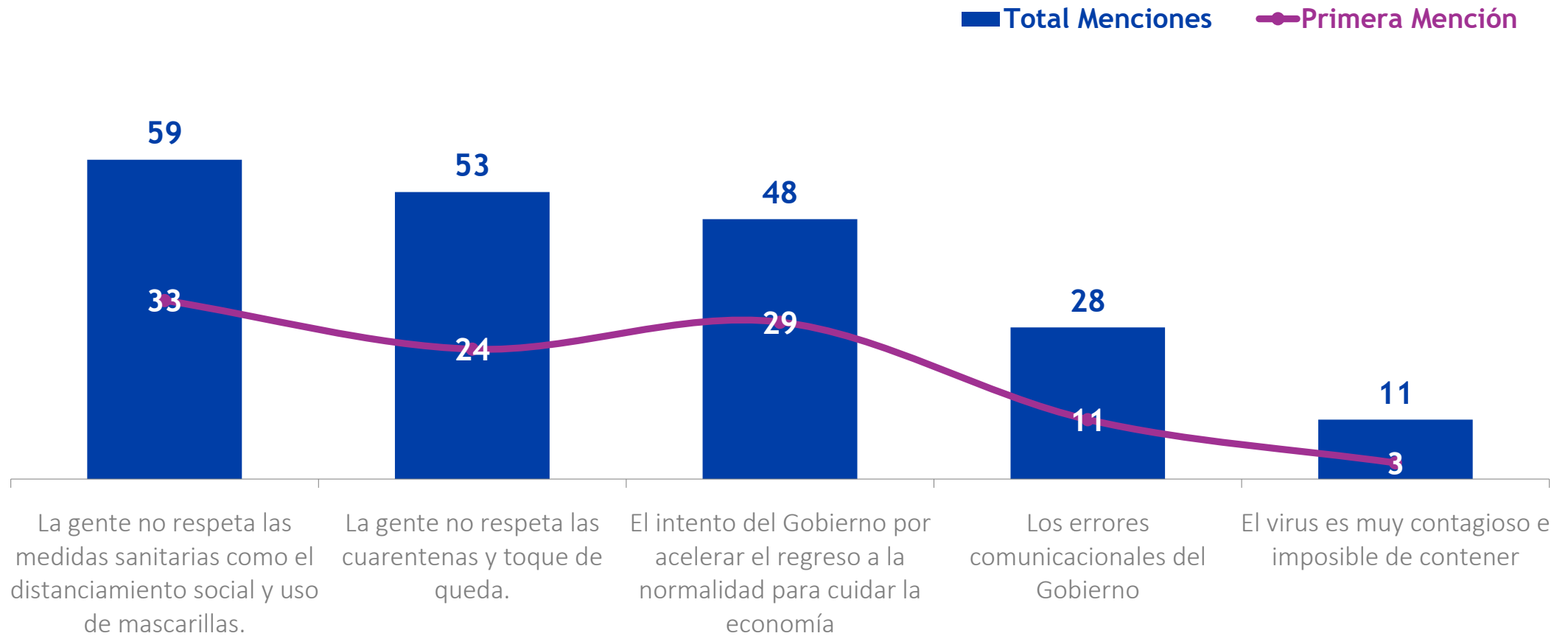


\*Se excluyen alternativas "Algo" y "No sabe, no responde".

## Causas del aumento de contagios

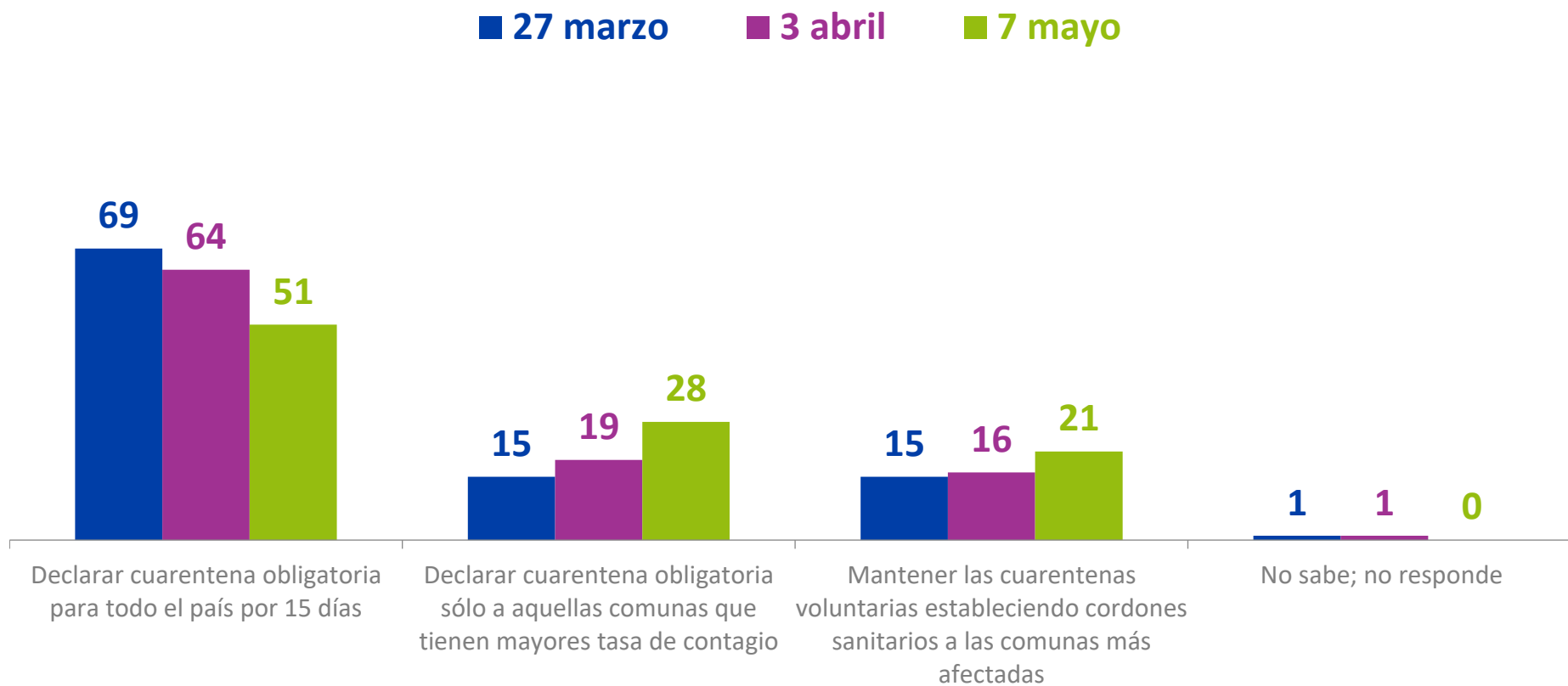
¿Cual cree Ud. que es la principal causa de que haya aumentado el número de casos de contagios con coronavirus? ¿y en segundo lugar?

% Alternativas dadas



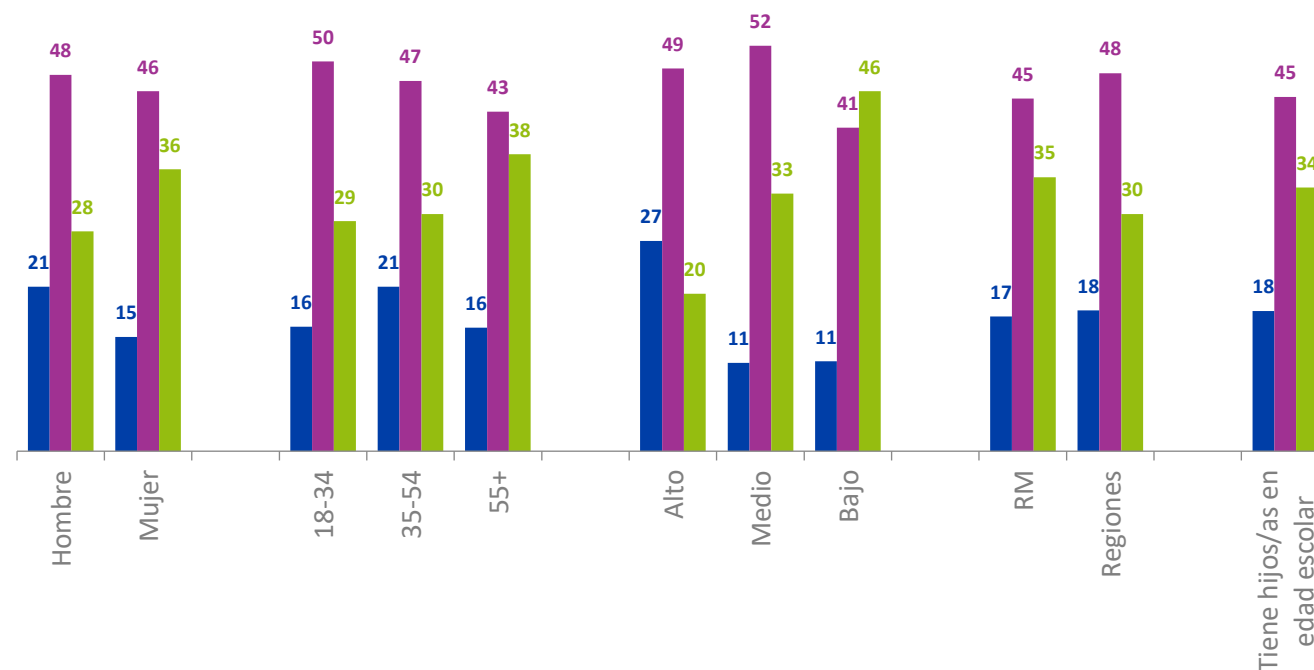
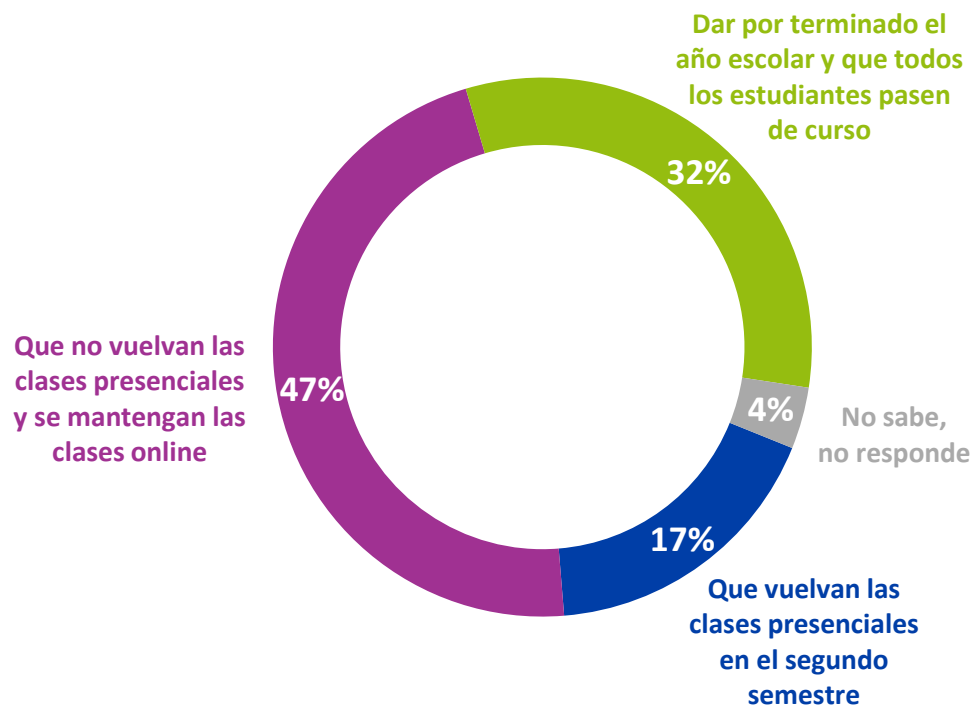
## Cuarentena

En relación a la cuarentena, ¿Con cuál de las siguientes frases está usted más de acuerdo? %



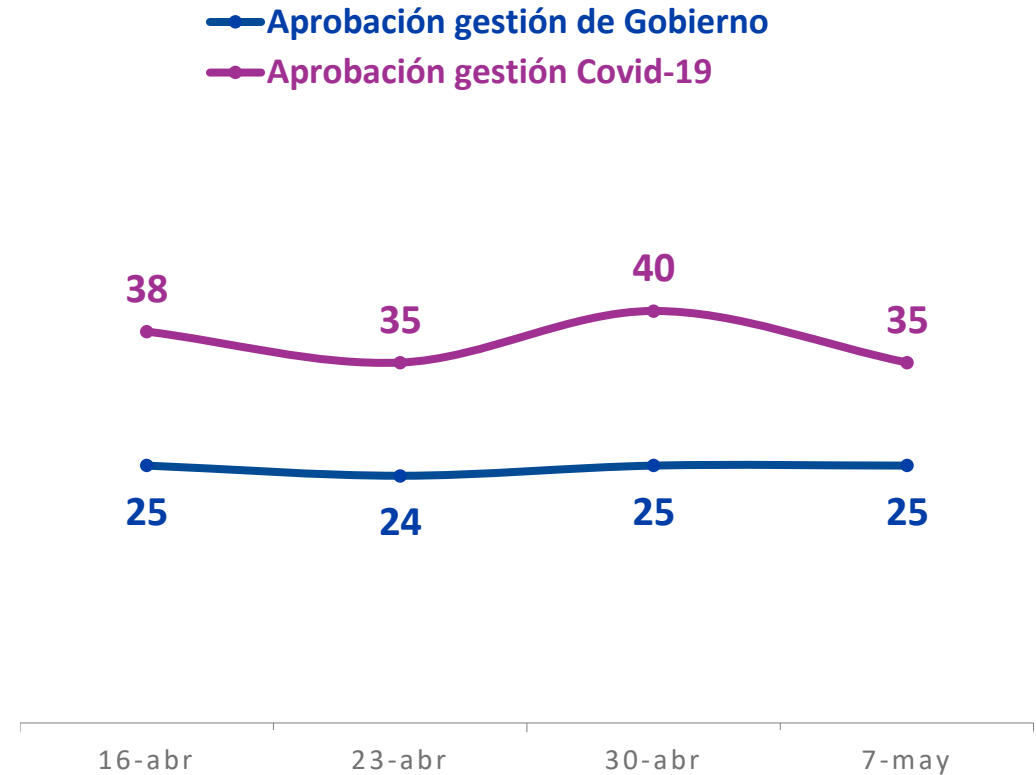
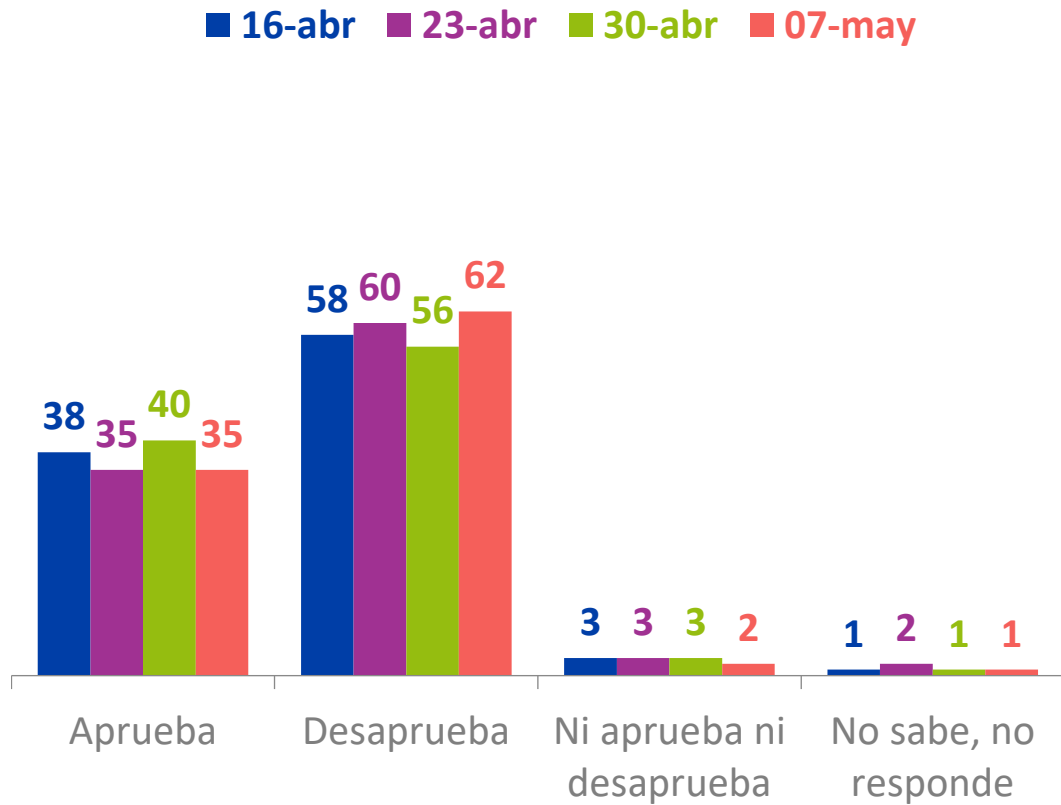
# Año escolar y retorno a clases

En relación con el año escolar, ¿Con cuál de las siguientes frases está usted más de acuerdo? %



## Gestión de la crisis

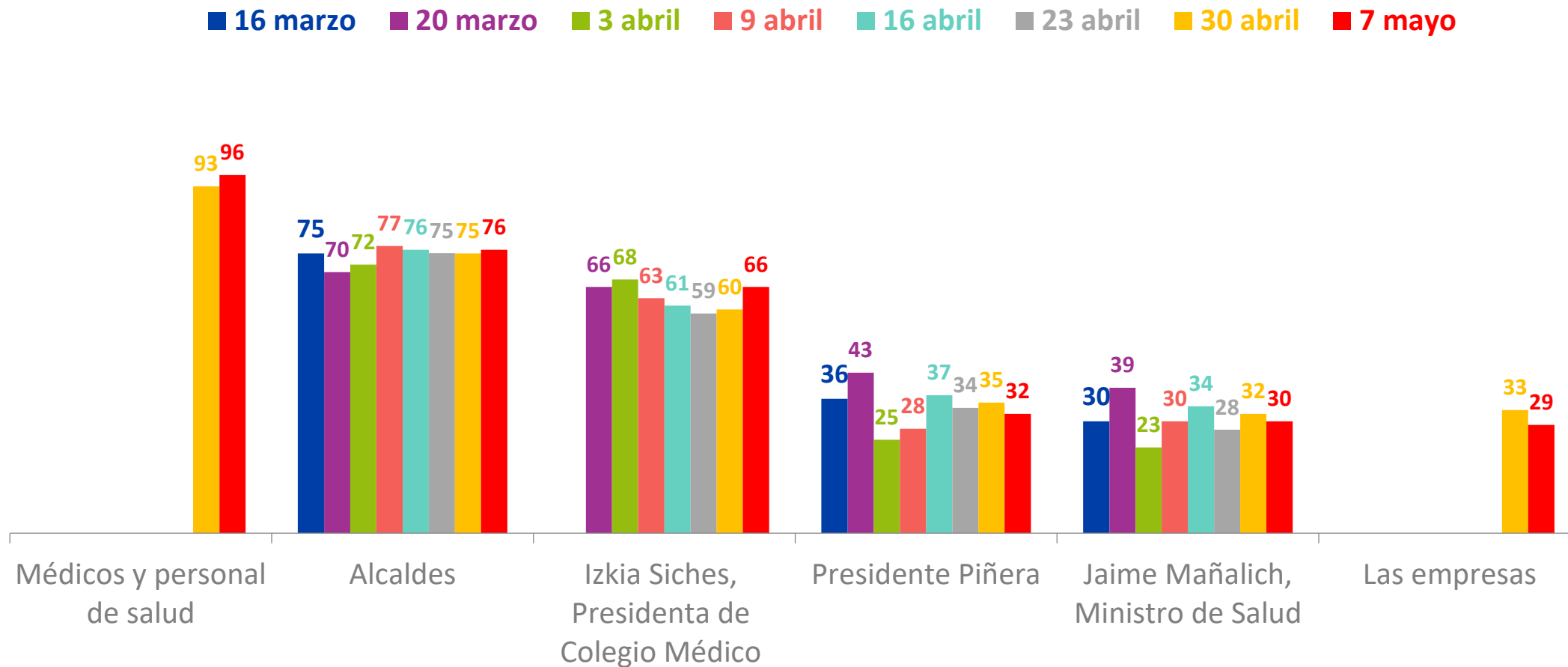
Independiente de su posición política, ¿Usted aprueba o desaprueba la forma como el gobierno está gestionando la crisis del Coronavirus? %



# Evaluación de actores frente a la crisis

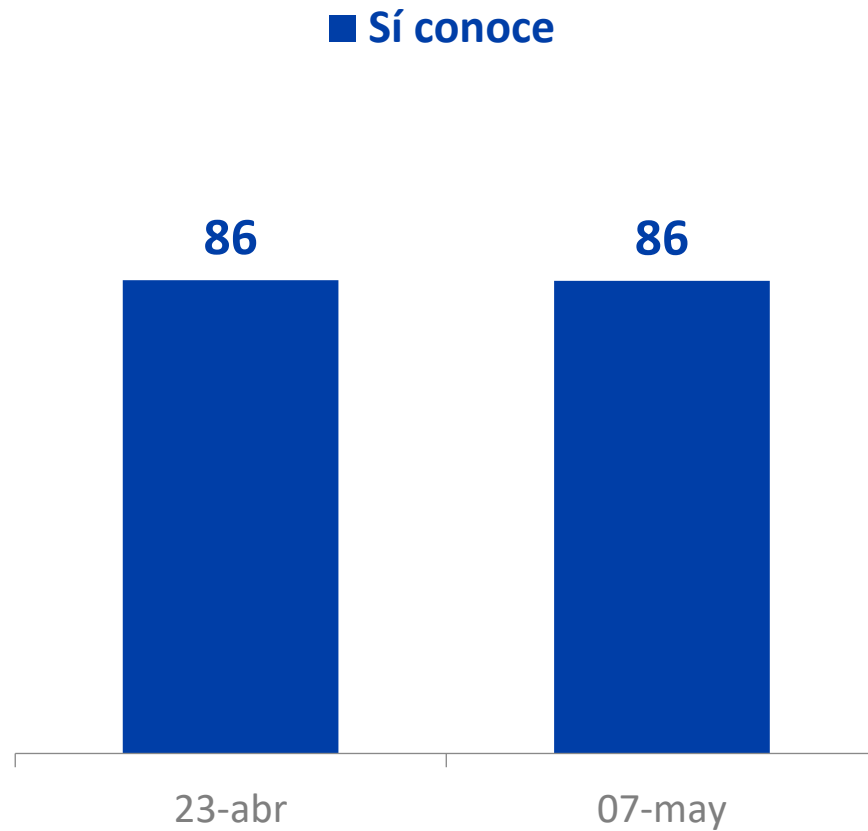
Específicamente, ¿Cómo evalúa usted la gestión de... frente a la crisis por Coronavirus...?

% Muy bien o bien



## Ley de Protección al Empleo

¿Ha escuchado hablar de la Ley de Protección del Empleo que permite a las empresas suspender la relación laboral con los trabajadores para que accedan al seguro de cesantía? %



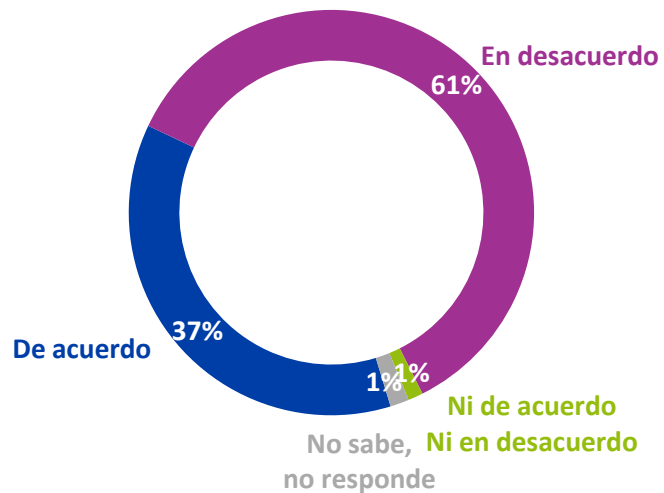


# Empresas ante nueva ley de protección al empleo

¿Usted está de acuerdo o en desacuerdo con que Pymes y grandes empresas puedan optar por la suspensión laboral de algunos de sus trabajadores y que estos recurran al seguro de cesantía mientras dura la crisis...?

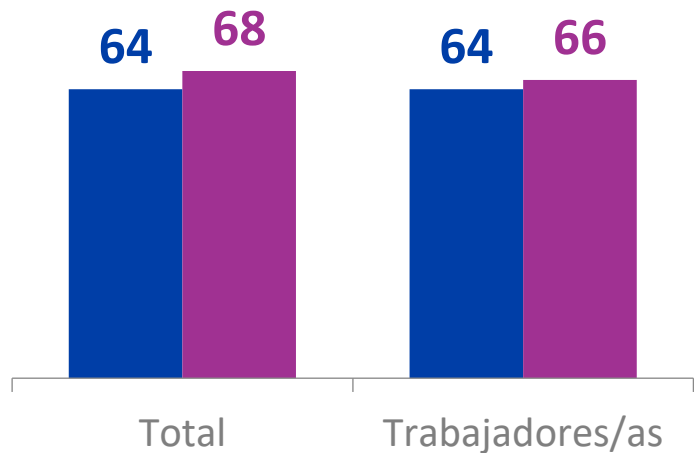
% De acuerdo

Que opten las Empresas



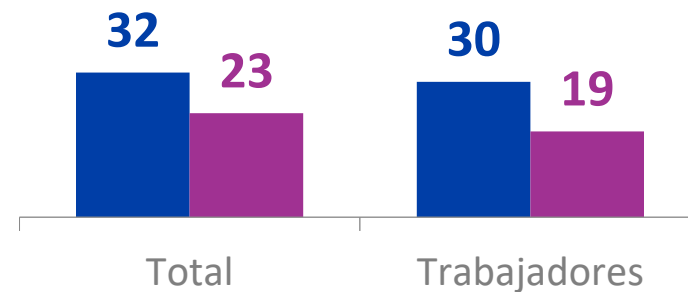
Que opten las Pymes

■ 23-abr ■ 07-may



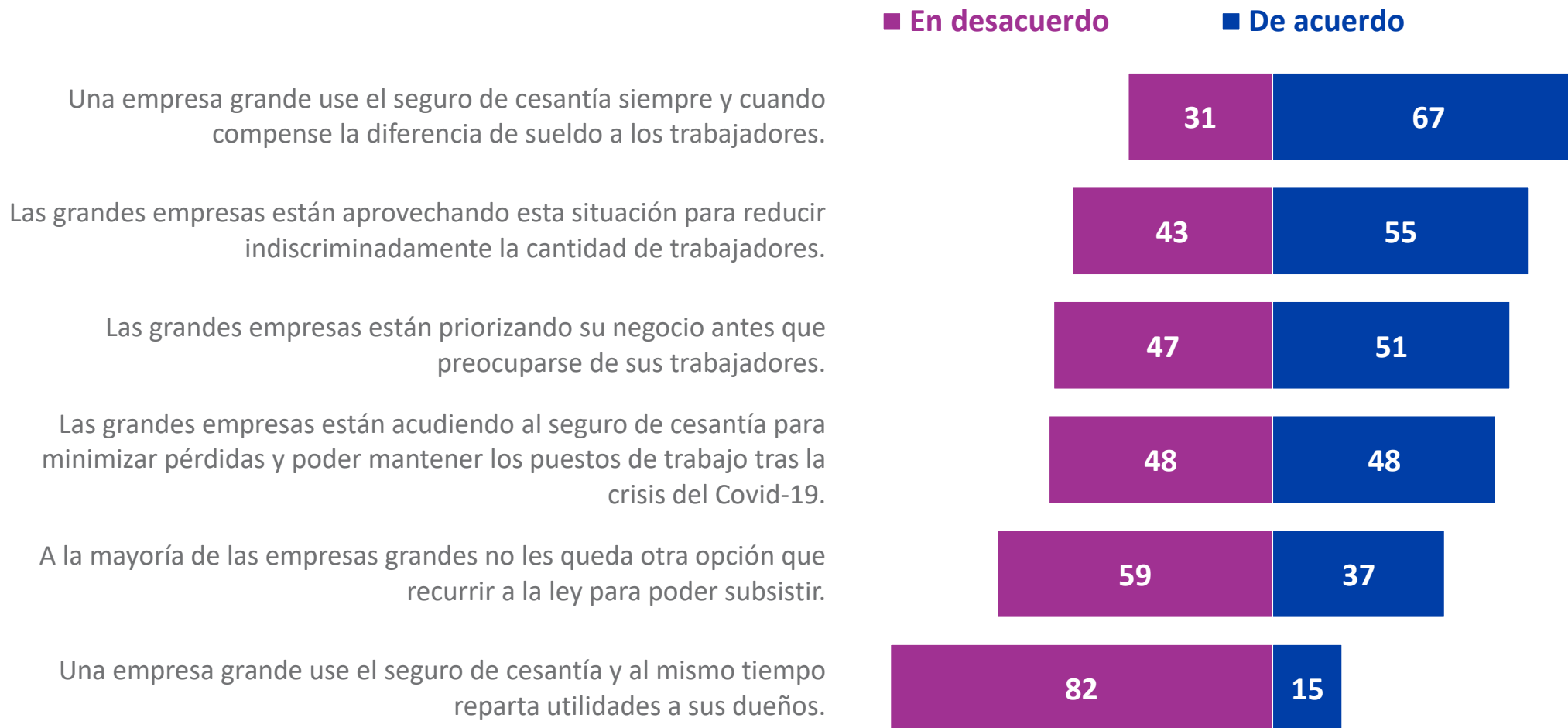
Que opten las Grandes Empresas

■ 23-abr ■ 07-may



## Empresas y ley de protección del empleo

En relación al hecho de que las grandes empresas opten por la suspensión laboral de algunos de sus trabajadores y que estos sean pasados al seguro de cesantía mientras dura la crisis. ¿Usted está de acuerdo o en desacuerdo con que...? %

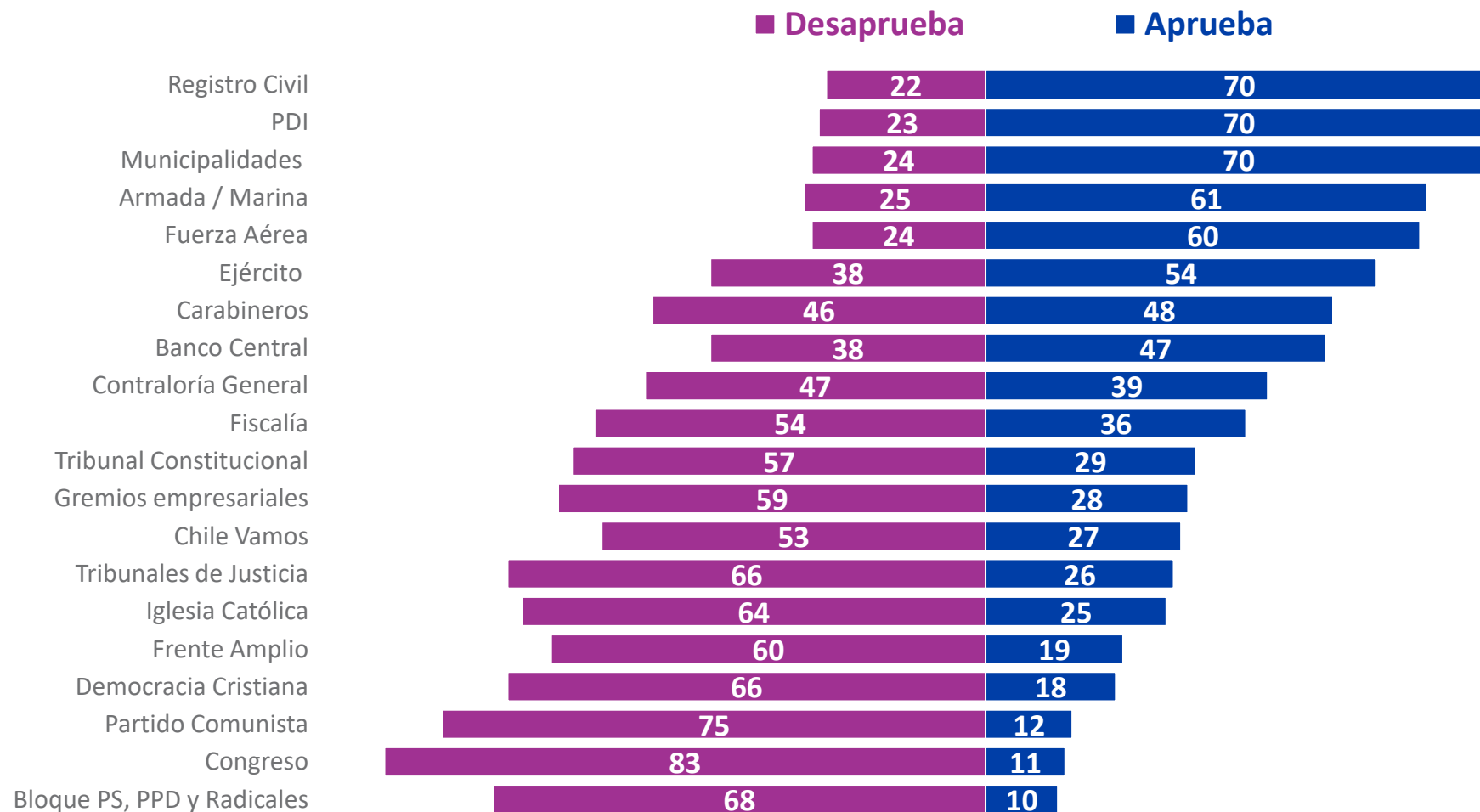




# ECONOMÍA Y SOCIEDAD

# Evaluación de Instituciones

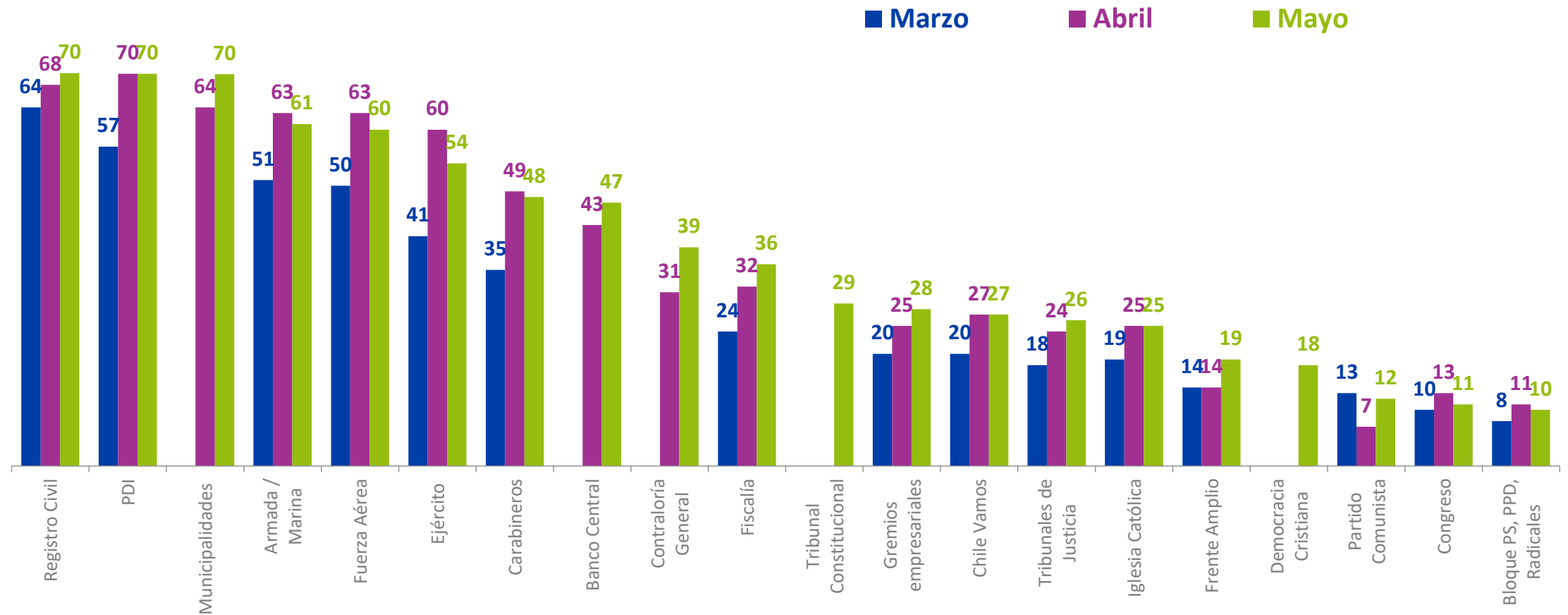
¿Usted aprueba o desaprueba el trabajo que está desempeñando...? %



Casos: 707. \*La diferencia para completar 100% corresponde a las categorías "Ni aprueba ni desaprueba" y "No sabe, no responde"

# Evaluación de Instituciones

¿Usted aprueba o desaprueba el trabajo que está desempeñando...? %








Casos: 707. \*La diferencia para completar 100% corresponde a las categorías "Ni aprueba ni desaprueba" y "No sabe, no responde"

# Evaluación de Instituciones

¿Usted aprueba o desaprueba el trabajo que está desempeñando...?

% Aprueba

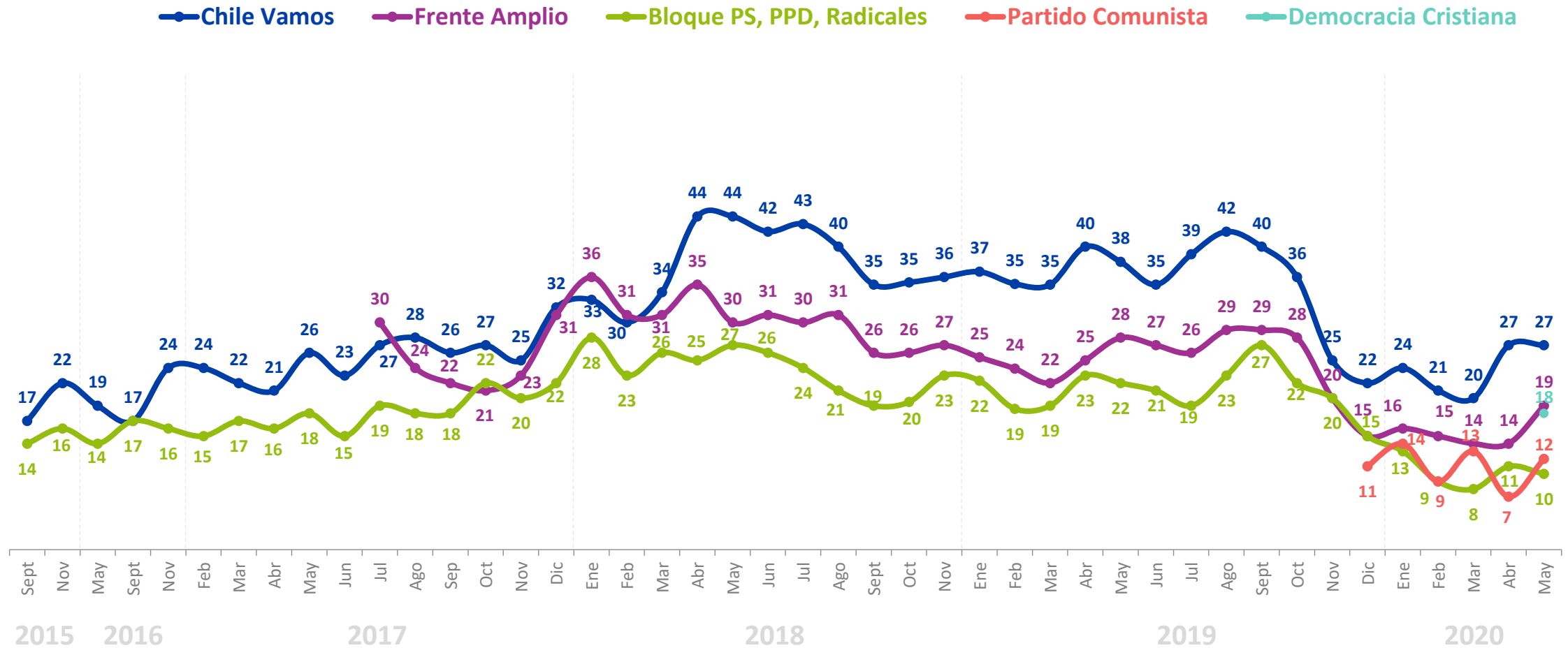
	2015	2016	2017	2018	Ene 2019	Feb 2019	Mar 2019	Abr 2019	May 2019	Jun 2019	Jul 2019	Ago 2019	Sept 2019	Oct 2019	Nov 2019	Dic 2019	Ene 2020	Fer 2020	Mar 2020	Abr 2020	May 2020
<b>Registro Civil</b>		43	55	70	79				77	77	73	77	72	77			68	67	64	68	70
<b>PDI</b>	69	66	70	77	80	80	80	80	82	76	75	77	77	80	57	57	58	61	57	70	70
<b>Municipalidades</b>																				64	70 
<b>Armada / Marina</b>			61	67	67	70	61	66	70	69	60	69	70	66		51	57	56	51	63	61
<b>Fuerza Aérea</b>			62	68	69	68	61	65	67	67	63	69	68	65		50	53	54	50	63	60
<b>Ejército</b>			54	59	52	55	42	45	51	56	43	52	57	54		43	43	39	41	60	54 
<b>Carabineros</b>	72	68	58	55	46	50	50	50	56	56	53	59	56	61	38	35	36	34	35	49	48
<b>Banco Central</b>	38	39	46	56	62				56			59	59	58		42	41	45		43	47
<b>Contraloría General</b>				53	49				45	42	39		51	49			32	34		31	39 
<b>Fiscalía</b>	28	27	27	35	39	33	37	36	36	32	31	38	36	36		25	27	25	24	32	36
<b>Tribunal Constitucional</b>				38	36				35					35			25	22			29
<b>Gremios empresariales</b>	31	32	34	47	47	44	41	44	48	41	40	46	43	37		26	25	23	20	25	28
<b>Chile Vamos</b>	20	20	26	38	37	35	35	40	38	35	39	42	40	36	25	22	24	21	20	27	27
<b>Tribunales de Justicia</b>	21	17	19	25	28	25	26	24	25			30		27		18	21	21	18	24	26
<b>Iglesia Católica</b>	26	30	32	23	22	17	13	21	20	18	19	22	24	23		19	19	19	19	25	25
<b>Frente Amplio</b>			25	30	25	24	22	25	28	27	26	29	29	28	20	15	16	15	14	14	19 
<b>Democracia Cristiana</b>																					18
<b>Partido Comunista</b>																11	14	9	13	7	12 
<b>Congreso</b>	13	10	13	22	21	17	18	23	22	17	16	23	23	19	12	11	11	8	10	13	11
<b>Bloque PS, PPD, Radicales</b>	15	16	18	24	22	19	19	23	22	21	19	23	27	22	20	15	13	9	8	11	10

\*Años 2015, 2016, 2017 y 2018 corresponde a promedios anuales.

# Evolutivo de evaluación de coaliciones políticas y el Congreso

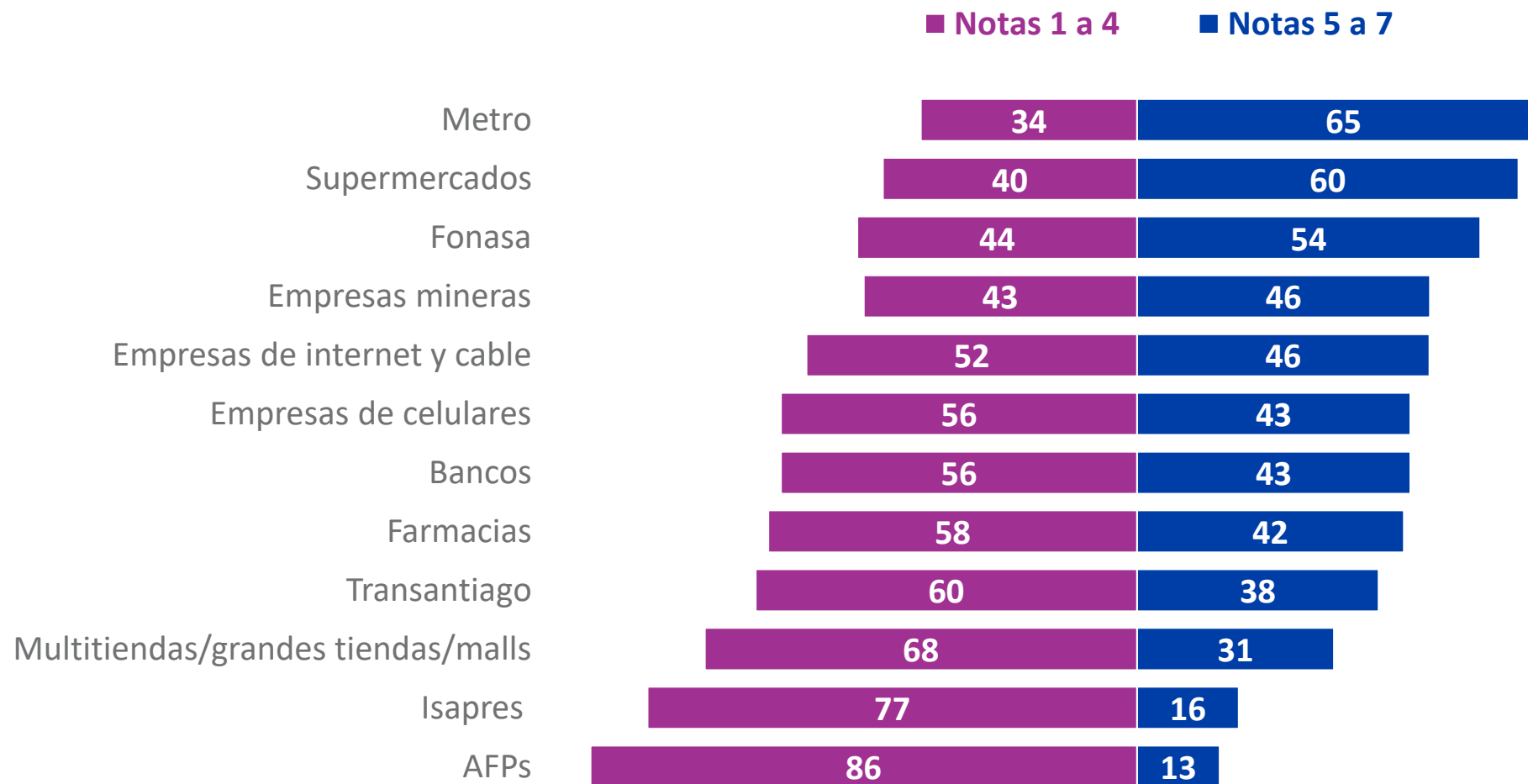
¿Usted aprueba o desaprueba el trabajo que está desempeñando...?

% Aprueba



## Confianza en Instituciones e Industrias

Usando una escala de 1 a 7 como en el colegio, donde 1 es “nada de confianza” y 7 “es mucha confianza”, ¿Cuánta confianza tiene usted en...? %



Casos: 707. El 100% de cada categoría se completa con la alternativa “No sabe, no responde”.

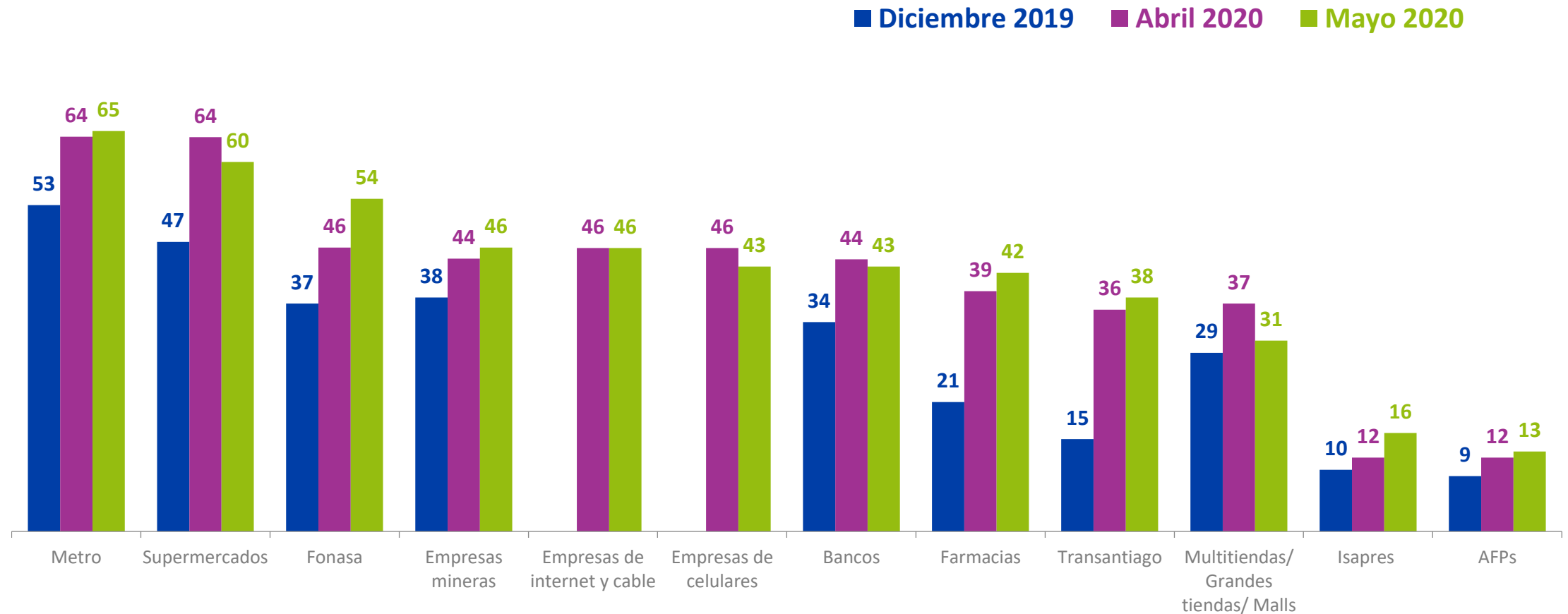
\*Metro y Transantiago, entre residentes de la Región Metropolitana.



## Confianza en Instituciones e Industrias

Usando una escala de 1 a 7 como en el colegio, donde 1 es “nada de confianza” y 7 “es mucha confianza”, ¿Cuánta confianza tiene usted en...?

% Notas 5 a 7




\*Metro y Transantiago, entre residentes de la Región Metropolitana.

## Confianza en Instituciones e Industrias

Usando una escala de 1 a 7 como en el colegio, donde 1 es “nada de confianza” y 7 “es mucha confianza”, ¿Cuánta confianza tiene usted en...?

% Notas 5 a 7

	Promedio 2015	Promedio 2016	Promedio 2017	Promedio 2019	Abril 2020	Mayo 2020
<b>Metro</b>	51	48	52	63	64	65
<b>Supermercados</b>	50	46	48	57	64	60
<b>Fonasa</b>	57	53	54	53	46	54 
<b>Empresas mineras</b>	54	50	52	52	44	46
<b>Empresas de internet y cable</b>	42	45	45	52	46	46
<b>Empresas de celulares</b>	42	45	45	52	46	43
<b>Bancos</b>	47	46	49	50	44	43
<b>Farmacias</b>	28	29	35	36	39	42
<b>Transantiago</b>	20	18	21	27	36	38
<b>Multitiendas, grandes tiendas, malls</b>	36	36	37	39	37	31 
<b>Isapres</b>	25	22	24	21	12	16
<b>AFPs</b>	21	17	15	18	12	13

Fuente: 2015, 2016, 2017 y 2019 promedios anuales, Estudio Confianza Empresarial Cadem-Sofofa.

\*Metro y Transantiago, entre residentes de la Región Metropolitana.

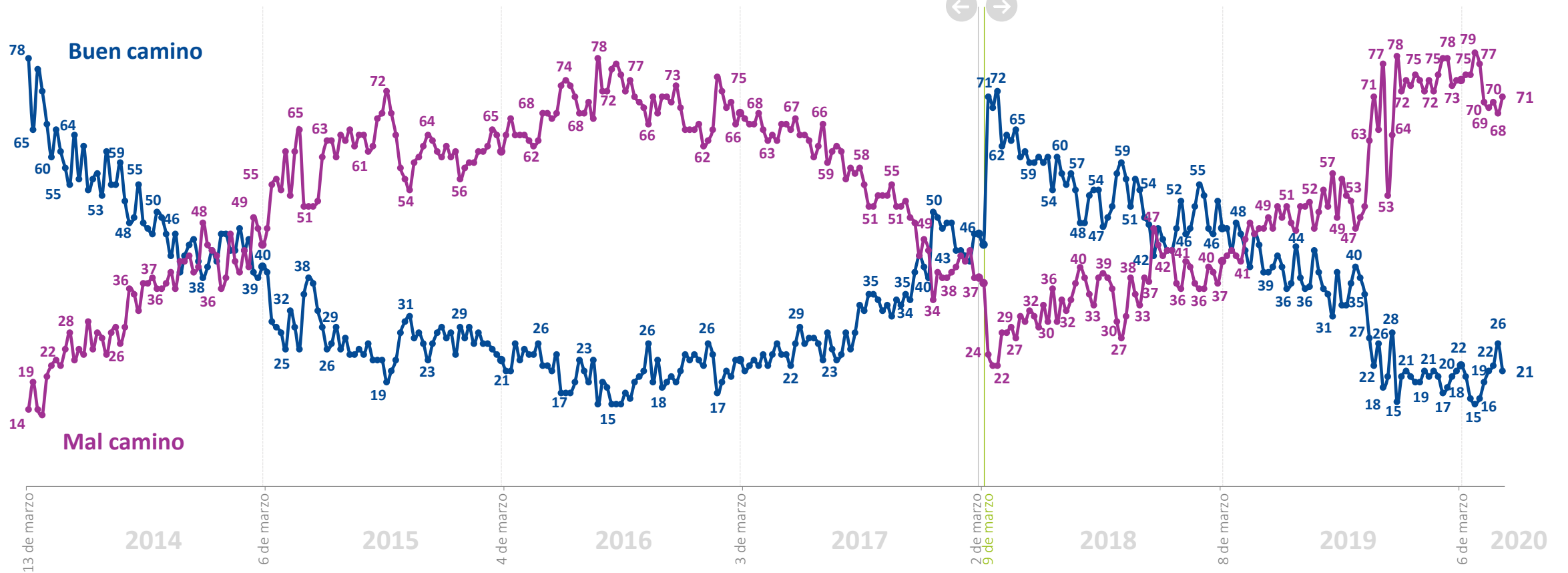
# Evaluación del País

Pensando en todos los aspectos políticos, económicos y sociales, ¿Ud. cree que el país va por un buen camino o por un mal camino? %



Michelle Bachelet

Sebastián Piñera



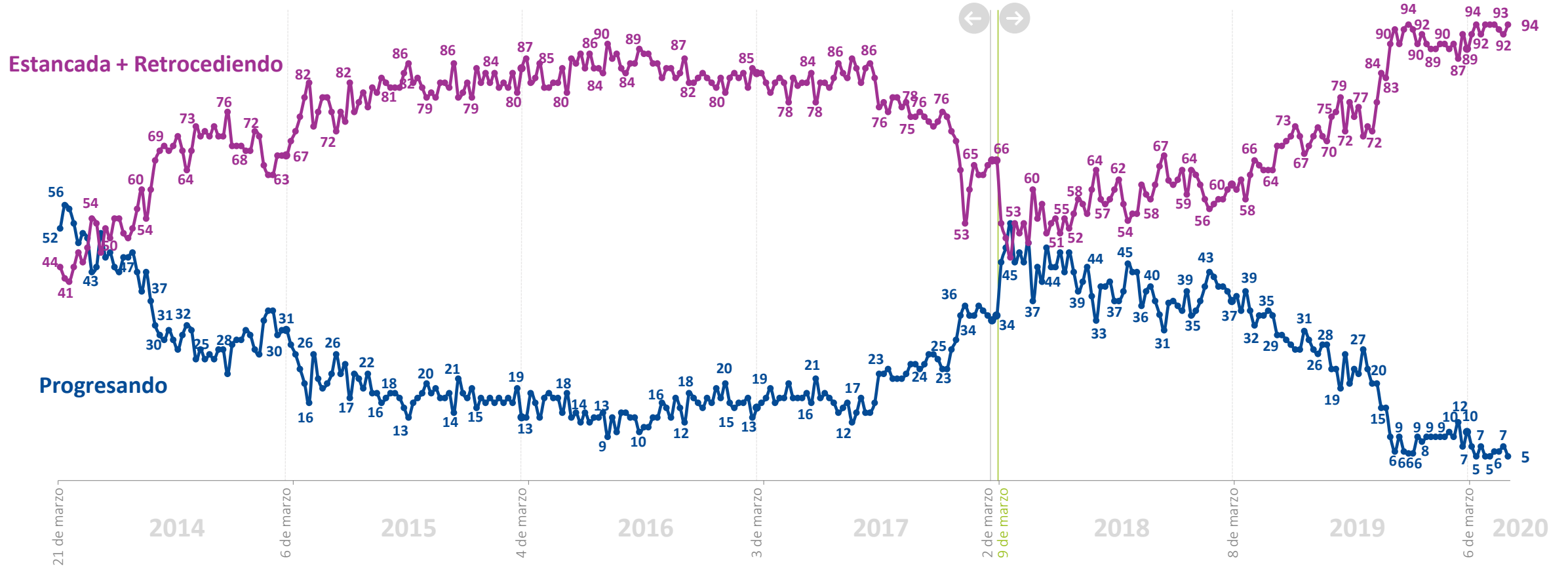
\*La diferencia para completar 100% corresponde a las respuestas "Ni por el bueno ni por el malo" y "No sabe, no responde"

# Percepción de progreso económico

¿Ud. cree que en el momento actual la economía chilena está: progresando, estancada o en retroceso? %



Michelle Bachelet Sebastián Piñera



\*La diferencia para completar 100% corresponde a la respuesta "No sabe, no responde"

# Expectativas futuro del país

En general, ¿Cómo se siente usted acerca del futuro del país? %

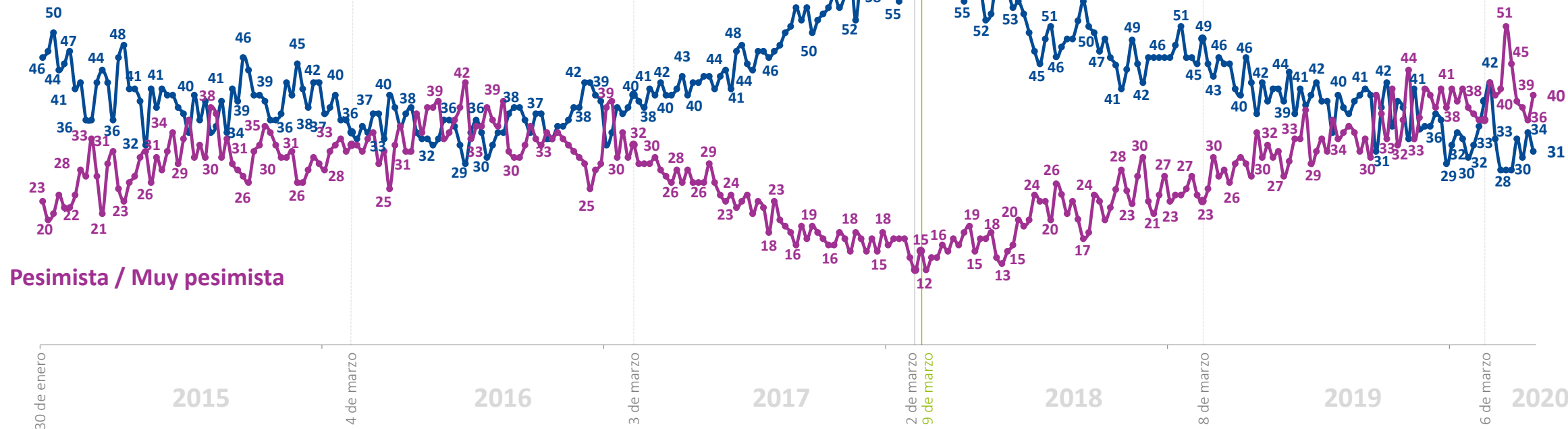


Michelle Bachelet

Sebastián Piñera



## Muy optimista / Optimista



# Evaluación económica personal y familiar

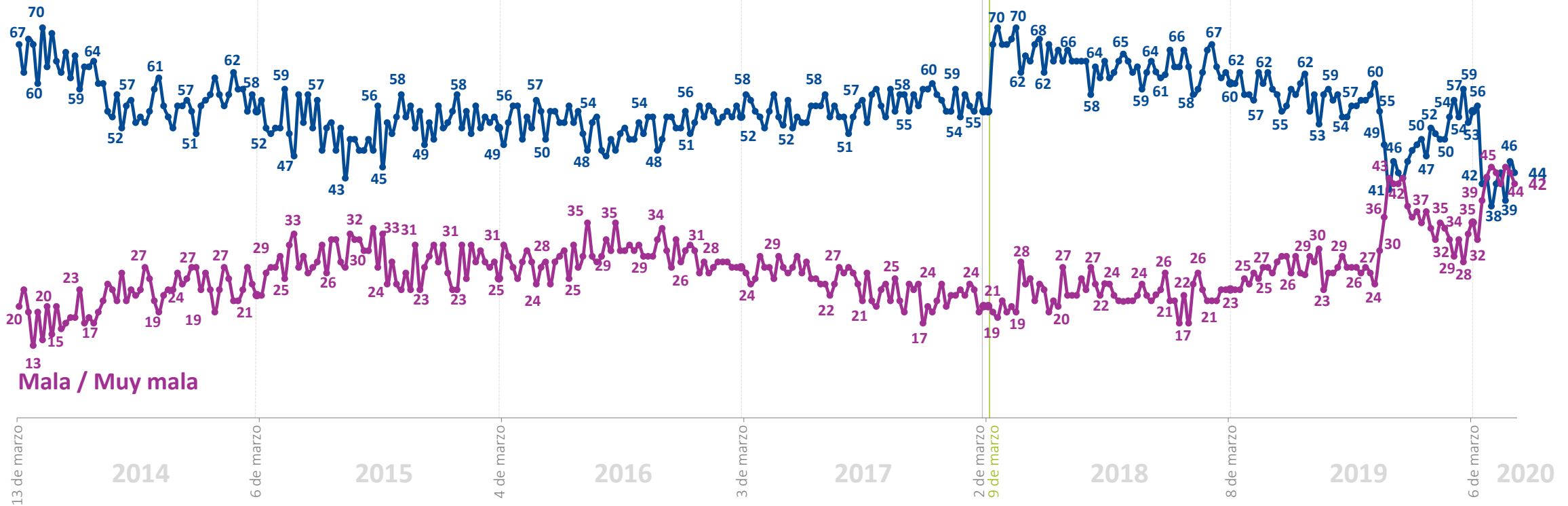
¿Cómo calificaría usted la situación económica actual de usted y su familia? %



Michelle Bachelet  
Sebastián Piñera



Muy buena / Buena



\*La diferencia para completar 100% corresponde a las respuestas "Ni buena ni mala" y "No sabe, no responde"

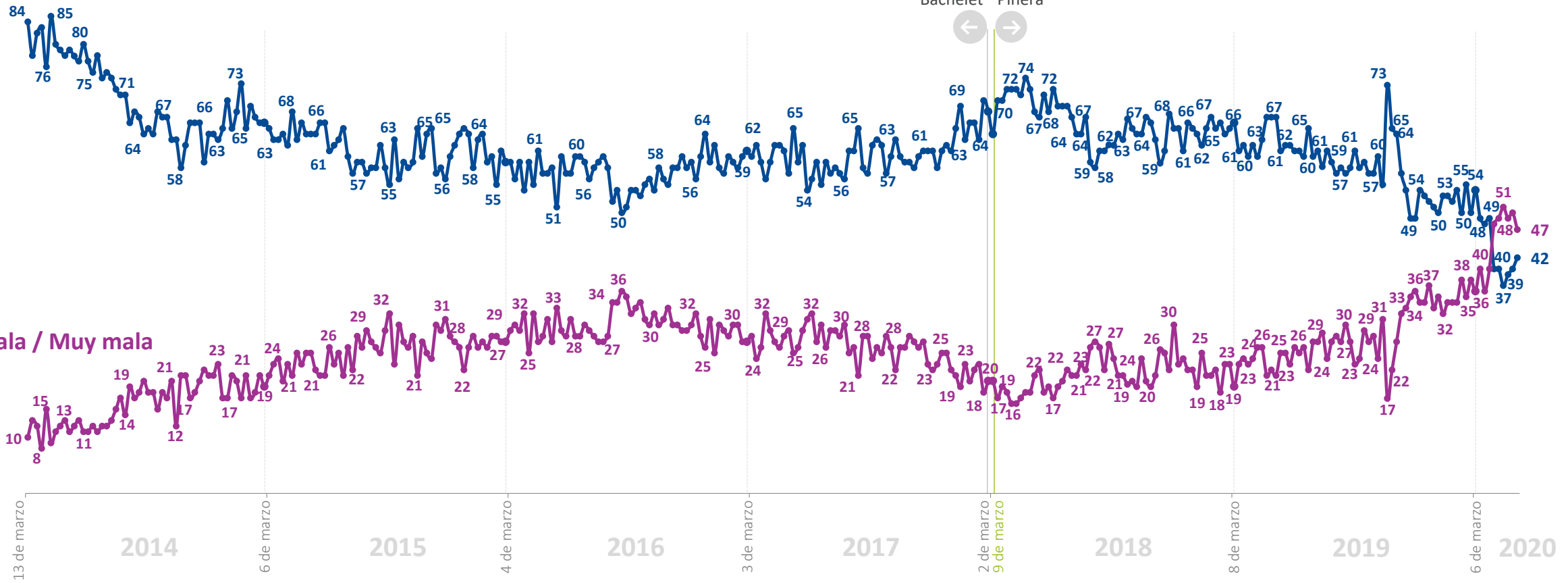
# Percepción económica de las empresas

¿Cómo calificaría usted la situación económica actual de las empresas? %



Michelle Bachelet Sebastián Piñera

## Muy buena / Buena



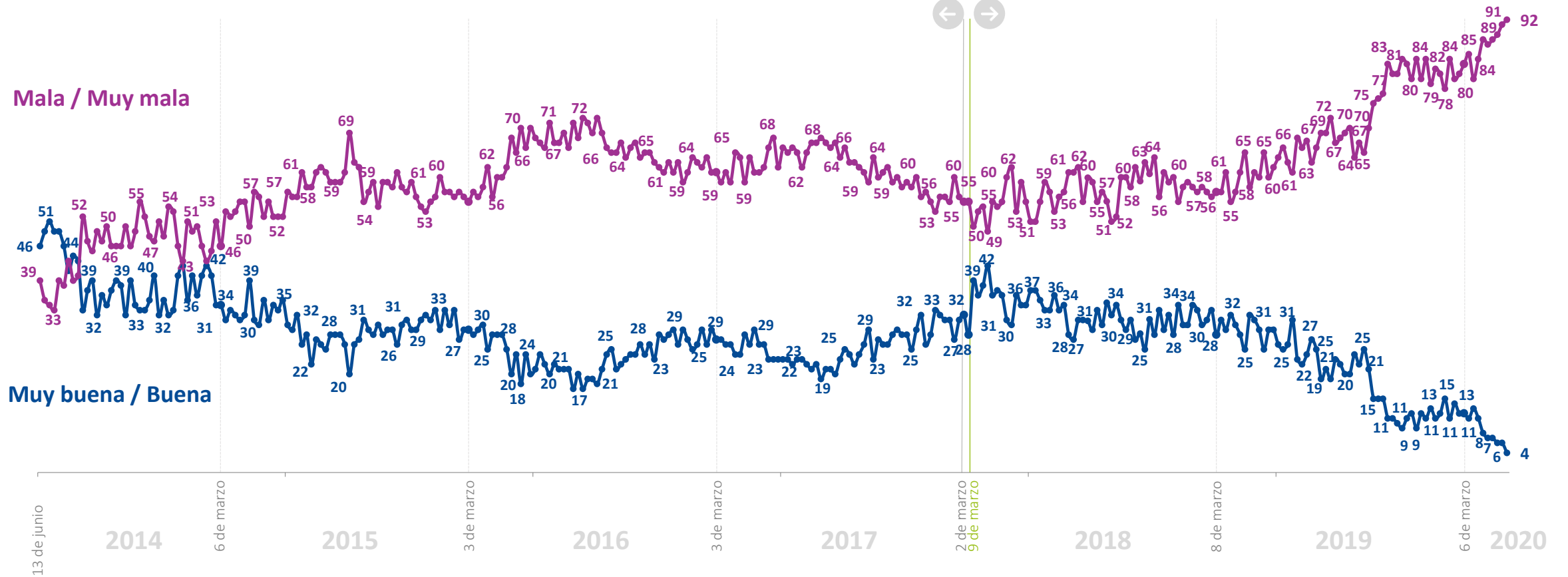
\*La diferencia para completar 100% corresponde a las respuestas "Ni buena ni mala" y "No sabe, no responde"

# Expectativas de empleo

¿Cómo calificaría usted la situación actual del empleo en el país? %



Michelle Bachelet Sebastián Piñera



\*La diferencia para completar 100% corresponde a las respuestas "Ni buena ni mala" y "No sabe, no responde"



# Expectativas de consumo

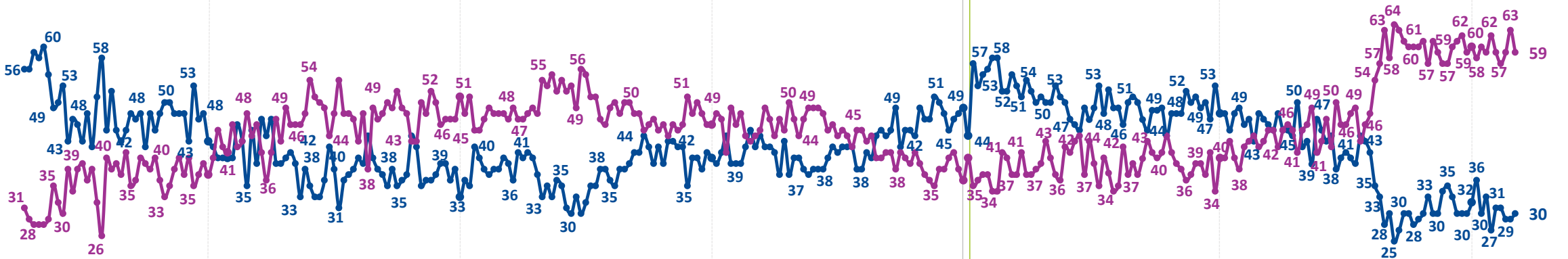
¿Cómo calificaría usted la situación económica de los consumidores para poder comprar bienes y servicios? %



Michelle Bachelet Sebastián Piñera



Muy buena / Buena



Mala / Muy mala

\*La diferencia para completar 100% corresponde a las respuestas "Ni buena ni mala" y "No sabe, no responde"



[plazapublica@cadem.cl](mailto:plazapublica@cadem.cl)



[/plazapublicacadem](https://www.facebook.com/plazapublicacadem)



[/plazacadem](https://twitter.com/plazacadem)

[www.plazapublica.cl](http://www.plazapublica.cl)