

Publicación #29

PULSO CIUDADANO

Septiembre 2020/ Primera Quincena (10 al 12 de Septiembre)

Percepción Contexto Económico,
Evaluación de Gobierno y Preferencia de
candidatos a la presidencia. Plebiscito Octubre
2020 / Covid-19/Plan “Fondéate en tu casa”



Norma ISO 20.252



Este estudio se ha realizado en cumplimiento de la **Norma ISO 20.252**, norma internacional que establece los términos y definiciones así como los requisitos de servicio para organizaciones y profesionales que llevan a cabo investigaciones de mercado, social y opinión.

Activa esta certificada en la Norma ISO 20252 hasta el año 2023, Certificación que es auditada por AENOR.



ACTIVA

Antecedentes

 PULSO
CIUDADANO

Antecedentes

Activa, con el interés de hacer un aporte a la discusión en temas de Opinión Pública, ha decidido lanzar Pulso Ciudadano, un estudio de opinión / tracking quincenal. Utiliza una metodología de entrevistas on line por medio de un **Panel Online** representativo a nivel nacional.

La muestra de la **Primera Quincena (10 al 12 de Septiembre)** de Septiembre 2020 es de **1415** casos con cobertura nacional.

Los temas estudiados son:

- Percepción de la situación económica del país.
- Principales problemas del país.
- Evaluación presidente y del Gobierno.
- Preferencia de candidatos para la presidencia.
- Plebiscito Octubre 2020
- Vacuna Covid-19
- Plan Fondéate en Casa
- Uniforme escolar
- COVID-19.

Contexto noticioso | Primera quincena Septiembre 2020

f	Gobierno propone congelar salario mínimo hasta septiembre de 2021 y mantener el sueldo base en \$320.500, ante la magnitud de la crisis económica que afecta al país.
02.09	Camioneros anuncian el fin del paro nacional que iniciaron en protesta por los ataques registrados en la zona sur del país tras llegar a acuerdo con el Gobierno.
02.09	Ministerio de Salud anuncia plan del Gobierno denominado "Fondéate en tu Casa", que incluye una serie de medidas restrictivas en torno a la celebración de Fiestas Patrias.
03.09	Se cumplen seis meses del inicio de la pandemia en el país, se reportan 1.758 nuevos contagios y 78 fallecidos en las últimas 24 horas.
03.09	Gobierno confirma que renovará estado de excepción constitucional hasta el 25 de septiembre por Fiestas Patrias.
04.09	Gobierno destaca que el plan nacional para Fiestas Patrias obedece a un sentido de realidad y a "una lógica sanitaria"
05.09	Presentan proyecto para eliminar la exigencia del uniforme escolar en 2021. La iniciativa pretende alivianar la carga económica de las familia, considerando las consecuencias que ha dejado la pandemia del COVID-19.
06.09	Gobierno anuncia que permisos para celebrar Fiestas Patrias no regirán en comunas en cuarentena.
07.09	BancoEstado presenta querrela por sabotaje informático tras hackeo que obligó a cerrar sucursales en todo el país.
08.09	La ministra de Desarrollo Social, Karla Rubilar, anuncia la creación del Comité Wallmapu, el cual tendrá como función abordar las temáticas referentes a los pueblos originarios.
09.09	El Gobierno, a través del ministro de la Segpres, Cristian Monckeberg, desiste de presentar la propuesta, que permitiría la postergación de la elección de gobernadores regionales para noviembre de 2021.
10.09	Banco Central publica Encuesta de Expectativas Económicas de Septiembre, que pronostica que la economía chilena caerá 5,5 por ciento este año y no 6 por ciento, como se señalaba en agosto.
11.09	Presidente Piñera en conmemoración del 11 de septiembre: «El diálogo, la colaboración y los acuerdos son más necesarios que nunca».



ACTIVA

Metodología



PULSO
CIUDADANO

Metodología

Diseño de Investigación	Estudio cuantitativo, sobre la base de entrevistas online a través de un panel representativo con cobertura nacional.
Población en estudio	Público en general, hombres y mujeres mayores de 18 años, pertenecientes a los grupos socioeconómicos (GSE) ABC1, C2, C3 y DE. Residentes de Santiago y Regiones, considerando una cobertura de 201 comunas a nivel nacional.
Diseño muestral	<p>Diseño No probabilístico. Se realizó un total de 1.415 entrevistas estratificadas apropiadamente por las variables de Género, Edad, GSE y Zona.</p> <p>Con el objetivo de proyectar resultados poblacionales, la muestra fue ponderada de acuerdo al peso real de cada segmento: Género, Edad, Zona y GSE en la población proyectada por el Censo 2017 e información de GSE de la AIM (Asociación de Empresas de Estudios de Mercados de Chile).</p> <p>El margen de Error Muestral para el total de la muestra es de un +/- 2,6 %, bajo supuestos de aleatoriedad simple, un nivel de confianza del 95% y varianza máxima de los estimadores.</p>
Selección muestral	<p>Selección en base a un panel online con una tasa de respuesta del 12 %.</p> <p>El panel utilizado corresponde a la empresa OpinandoOnline www.opinandoonline.com. Panel en proceso de certificación Norma ISO 26.362</p>
Instrumento de medición	Cuestionario de 9 minutos de duración promedio.
Fecha de campo	Realizado Primera Quincena (10 al 12 de Septiembre)
Desarrollado por	Este estudio ha sido elaborado en su totalidad por Activa.
Financiamiento	Estudio financiado en un 100% por Activa.

Tamaño y segmentación muestral

Para proyectar resultados poblacionales, cada segmento fue ponderado por su peso real en la población de acuerdo a las proyecciones del Censo 2017 y proyecciones de GSE AIM 2008. Las variables de ponderación son a nivel de: edad, género, zona y GSE.

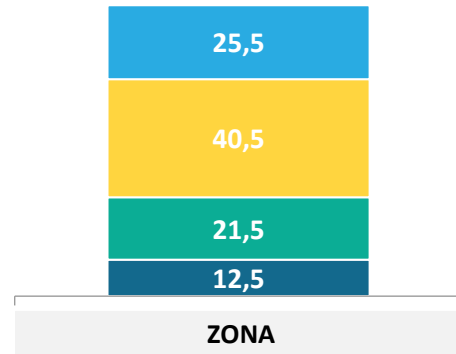
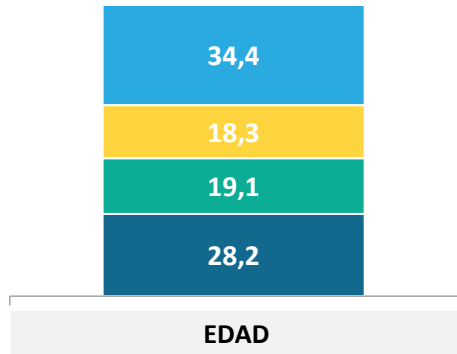
(*) Error muestral calculado bajo supuesto de aleatoriedad simple, un nivel de confianza del 95% y varianza máxima del estimador proporcional.

Variable	Segmentos	Tamaño Muestral	Error Muestral Máximo(*)
GSE	ABC1	285	5,8 %
	C2	591	4,0 %
	C3	307	5,6 %
	DE	232	6,4 %
EDAD	18 - 30	332	5,4 %
	31 - 40	345	5,3 %
	41 - 50	333	5,4 %
	51 - ++	405	4,9 %
GÉNERO	Hombre	660	3,8 %
	Mujer	755	3,6 %
ZONA	Metropolitana	723	3,6 %
	Norte	159	7,8 %
	Centro	248	6,2 %
	Sur	285	5,8 %
Total		1415	2,6 %

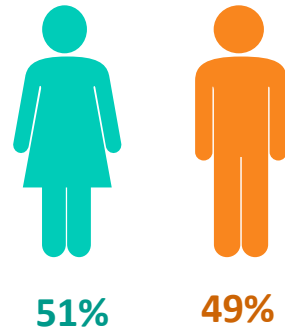
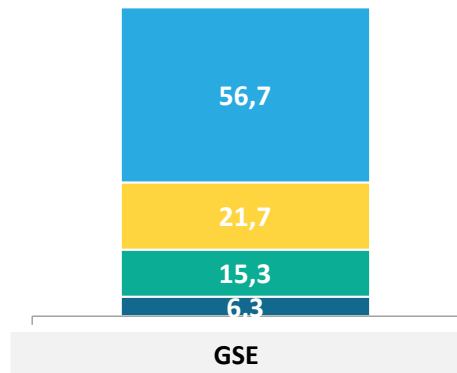
Perfil de ponderación

■ 51 o más ■ 41 - 50 ■ 31 - 40 ■ 18 - 30

■ Sur ■ RM ■ Centro ■ Norte



■ D ■ C3 ■ C2 ■ C1

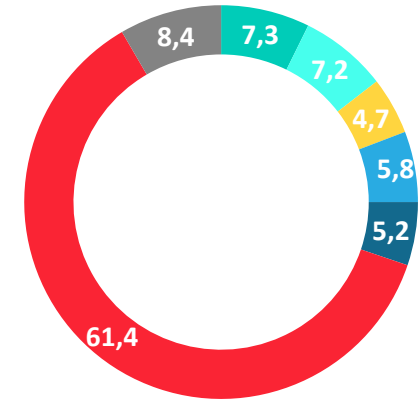


Datos expresados en porcentajes (%). Sobre la Base del Total Entrevistas (N: 1415 EM: +/- 2,6 %) Zona Norte: Regiones XV, I, II, III, IV; Centro: Regiones V, VI, VII; Sur: Regiones VIII, IX, XIV, XVI, X, XI, XII.

POSICIÓN POLÍTICA

¿Cuál es tu posición política, independiente que seas militante de algún partido político?...

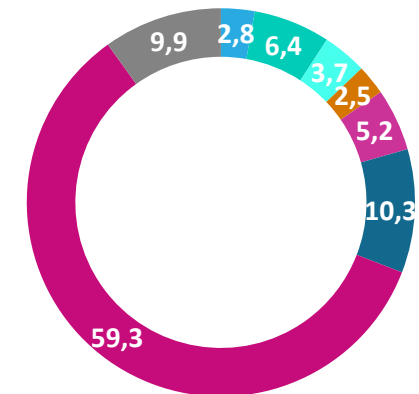
- Izquierda
- Centro izquierda
- Centro
- Centro Derecha
- Derecha
- Sin Posición Política
- No sé



IDENTIFICACIÓN CON COALICION POLÍTICA

¿Y con cuál de las siguientes coaliciones políticas te sientes más identificado?

- Partido Republicano (Jose Antonio Kast)
- Chile Vamos (UDI – RN – EVOPOLI – PRI)
- Ex Nueva Mayoría (PS – PPD – PRSD – PC)
- DC (Democracia Cristiana)
- Frente Amplio
- Independiente
- Ninguna
- No sabe / No responde





ACTIVA

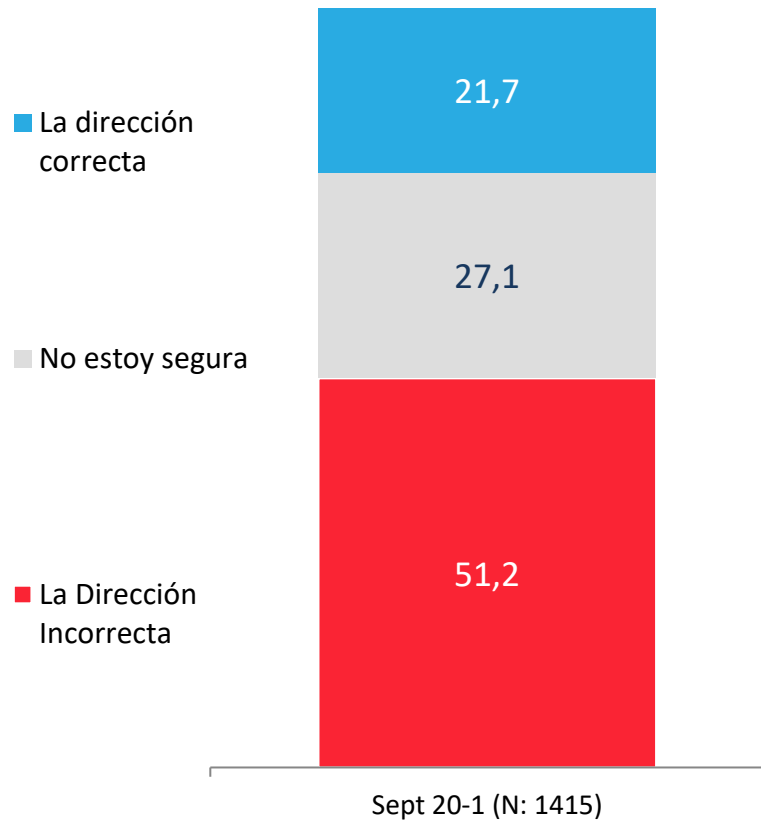
Percepción de la **economía**



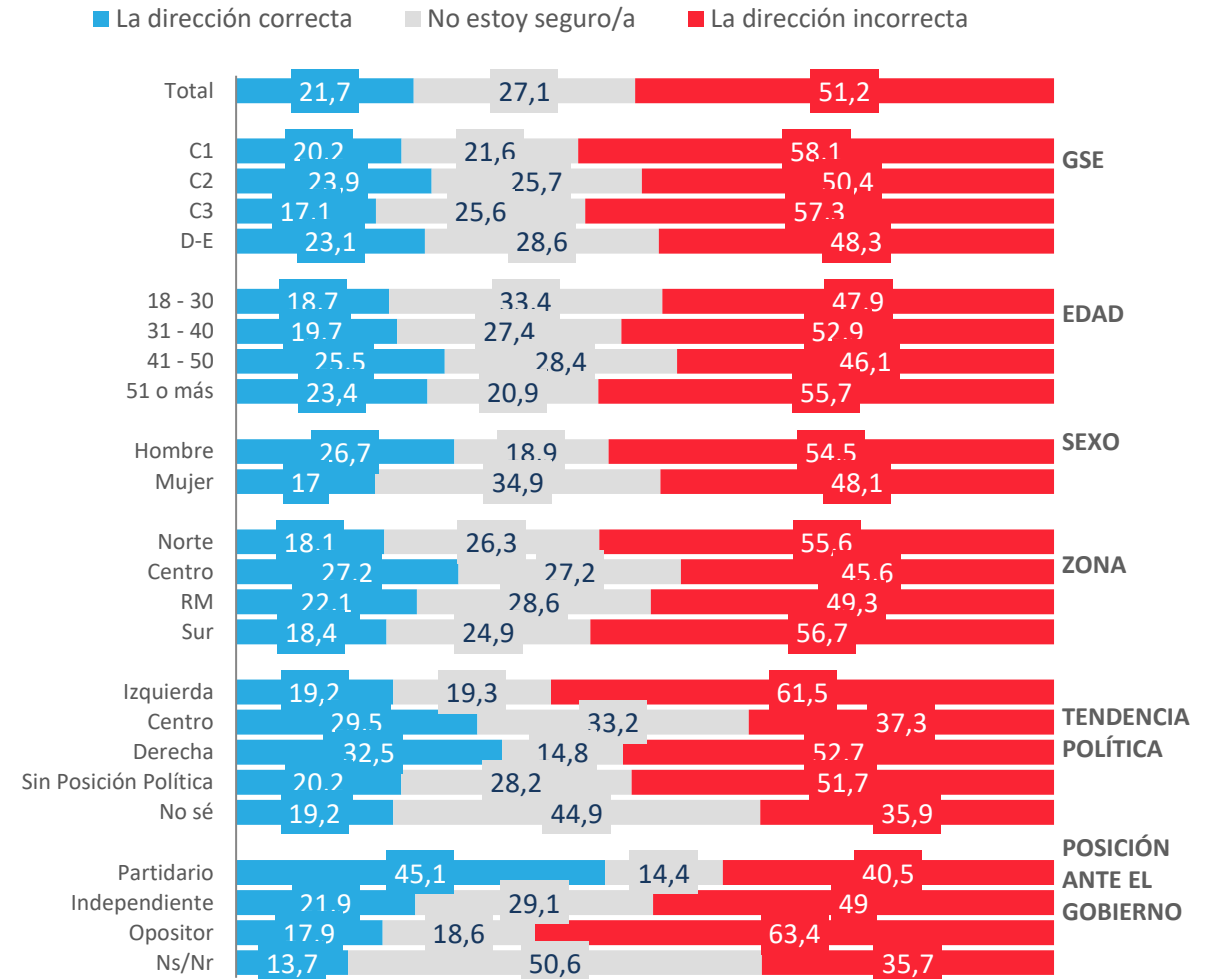
PULSO
CIUDADANO

Situación actual del país: Percepción del avance de Chile

En general, considerando todos los aspectos, económicos, valóricos, políticos, sociales ... ¿Crees que Chile avanza en...?

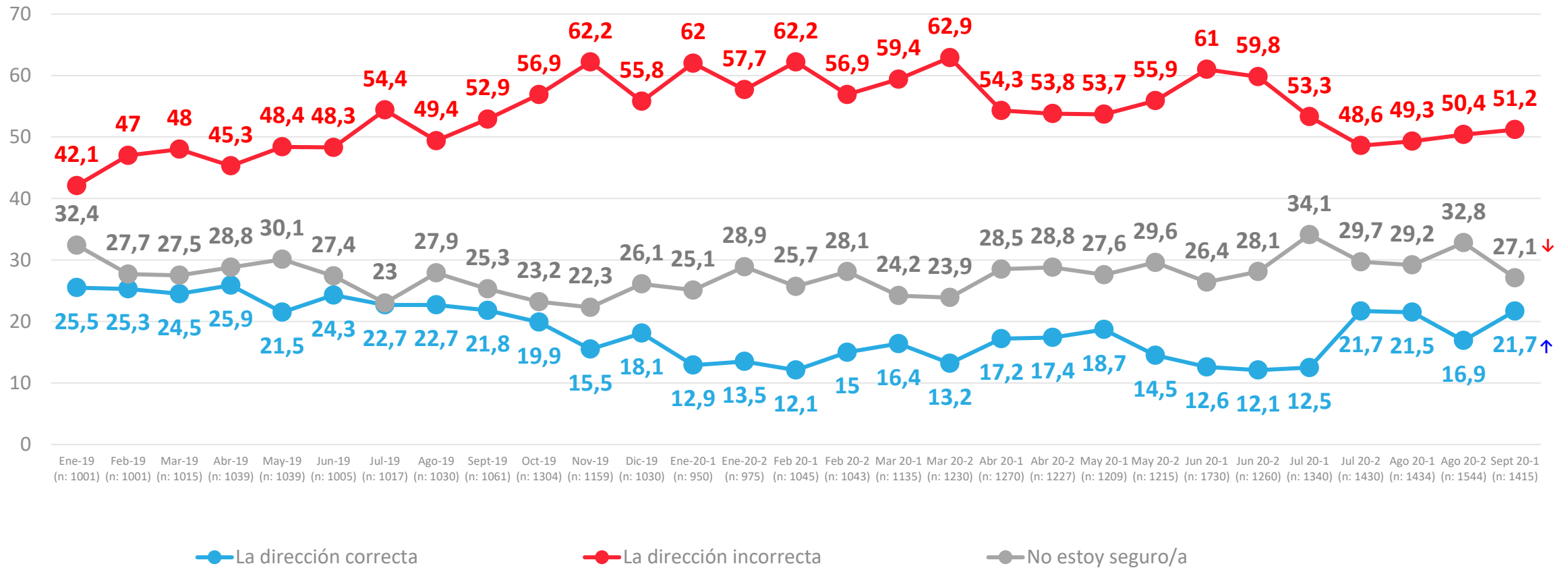


APERTURA POR SEGMENTOS



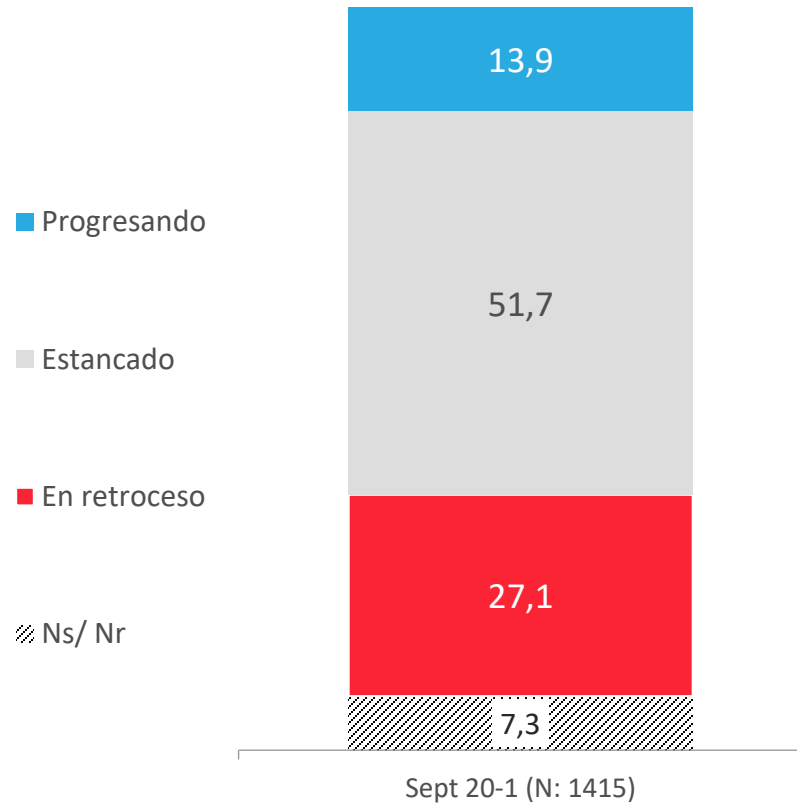
Evolutivo situación actual del país: Percepción del avance de Chile

En general, ¿crees que Chile avanza en...?

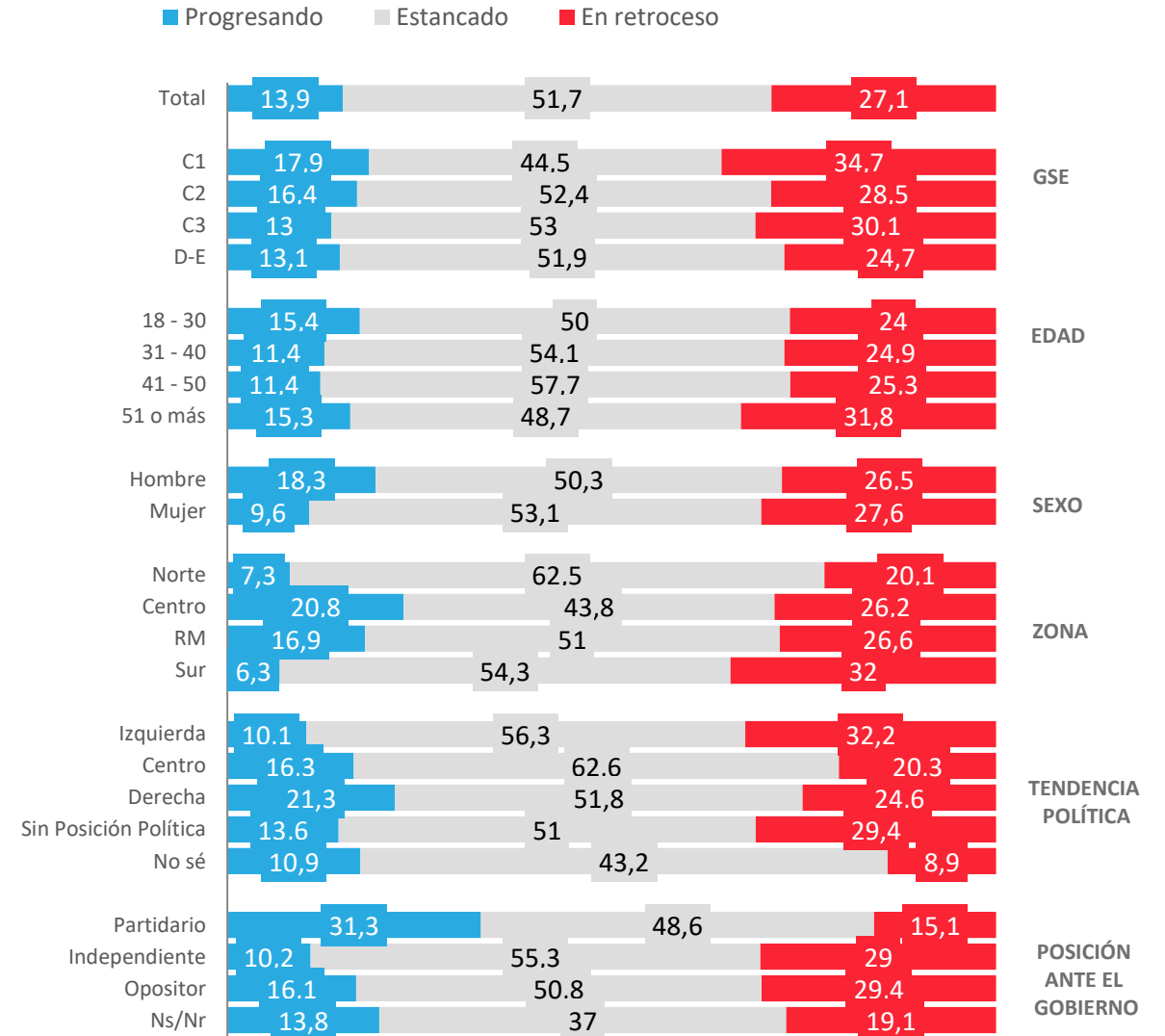


Situación actual del país: Percepción del progreso de Chile

En general, ¿usted considera que actualmente Chile está progresando, estancado o en retroceso?

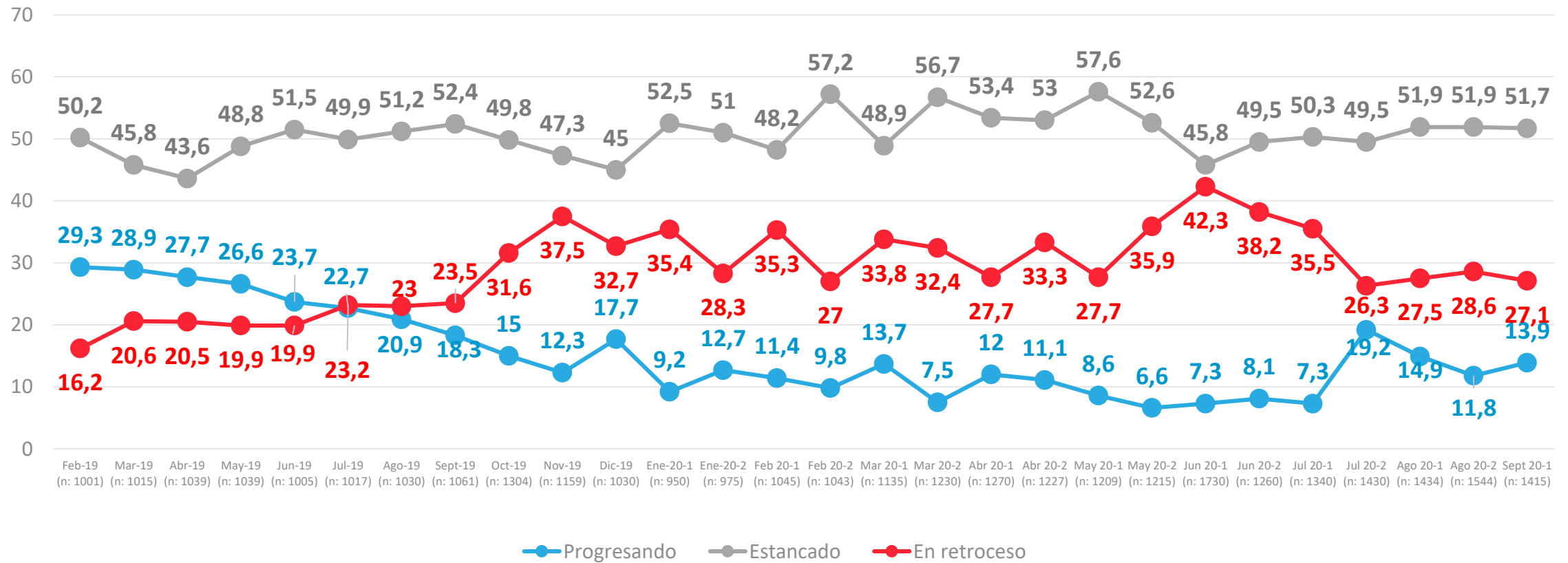


APERTURA POR SEGMENTOS



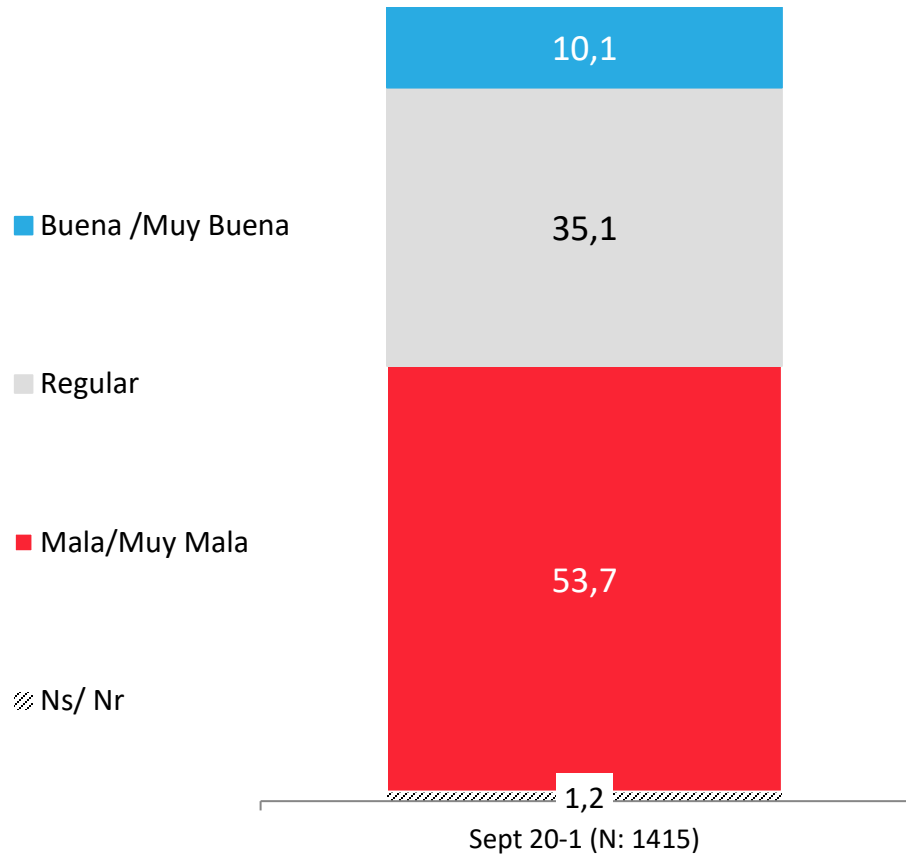
Evolutivo situación actual del país: Percepción del progreso de Chile

En general, ¿Usted considera que actualmente Chile está progresando, estancado o en retroceso?

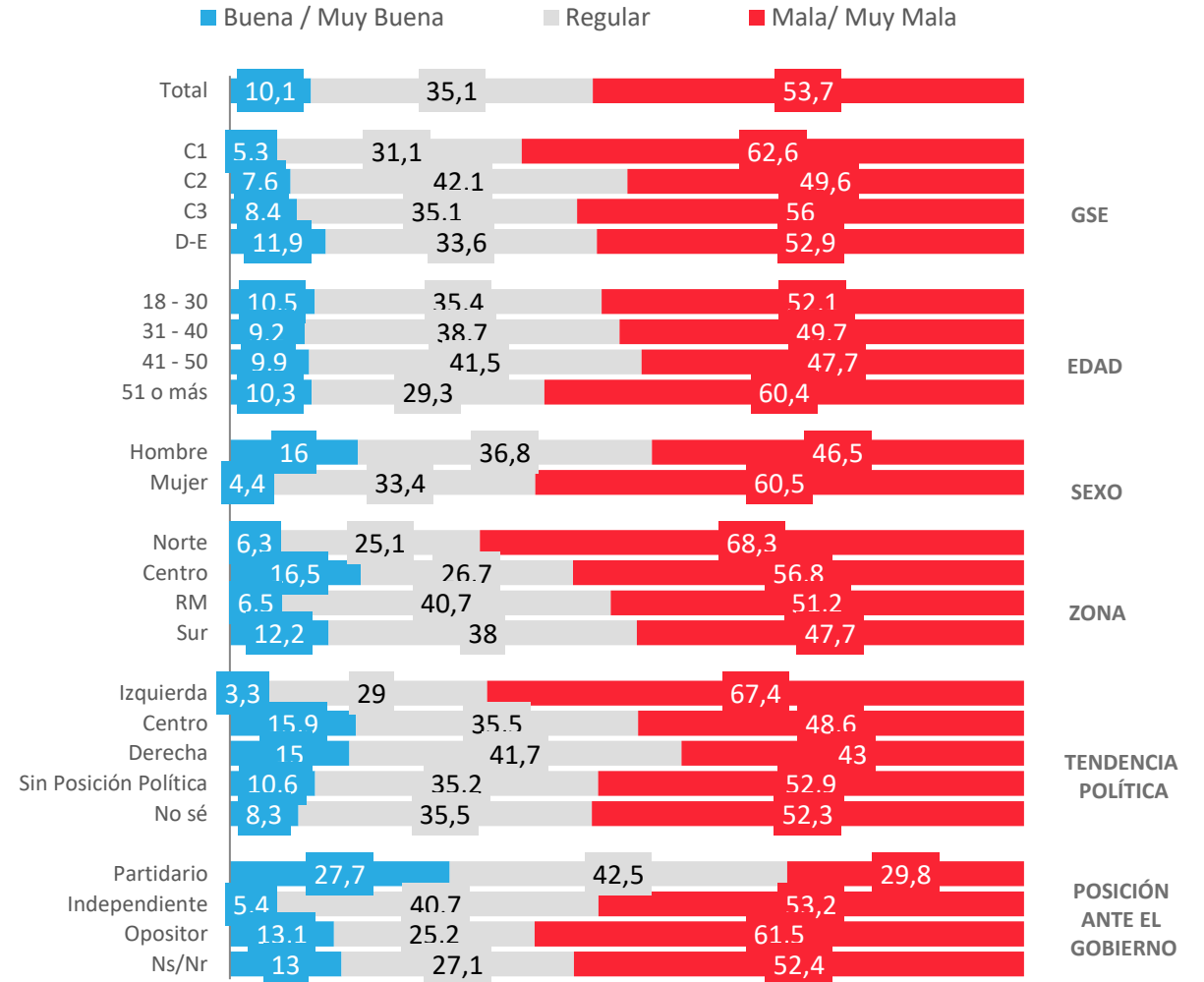


Situación económica país: Evaluación actual

¿Cómo calificarías la situación económica actual del país?

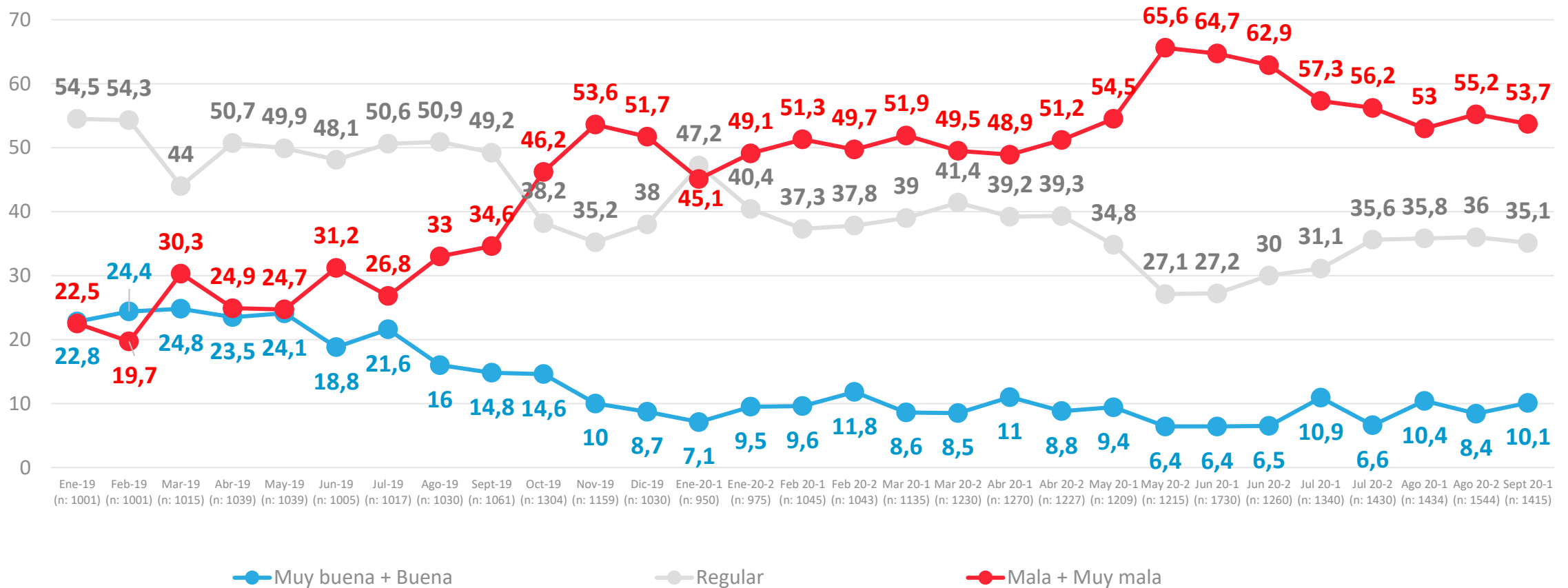


APERTURA POR SEGMENTOS




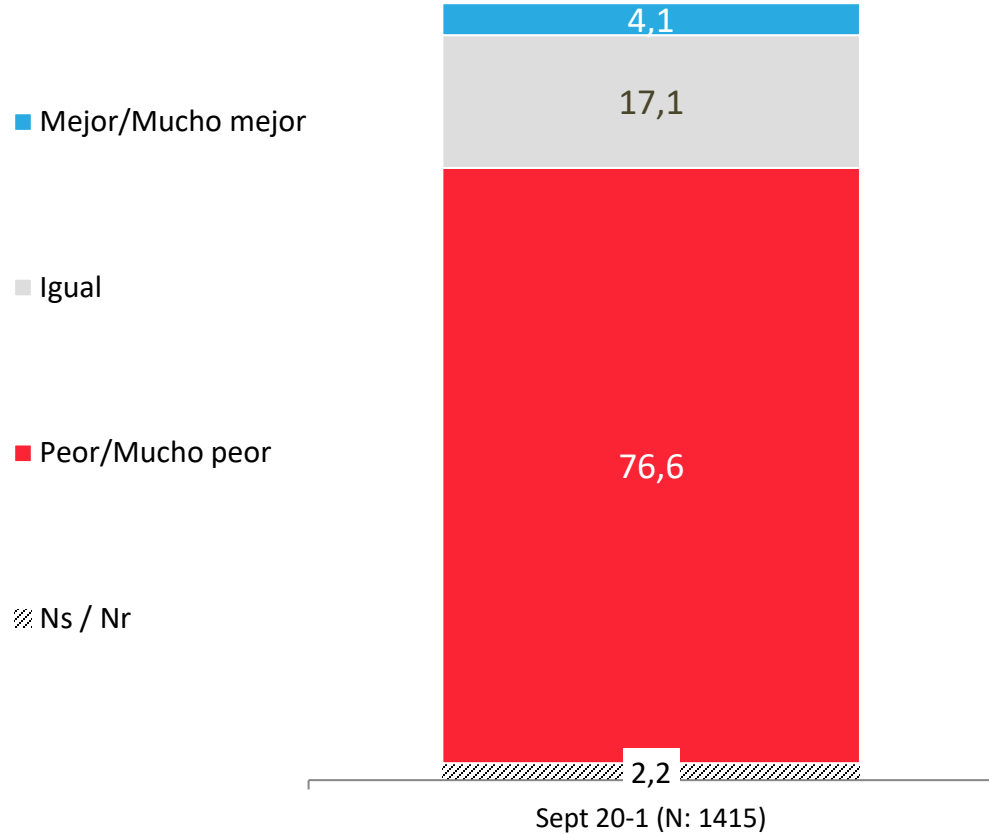
Evolución situación económica país: Evaluación actual

¿Cómo calificarías la situación económica actual del país?



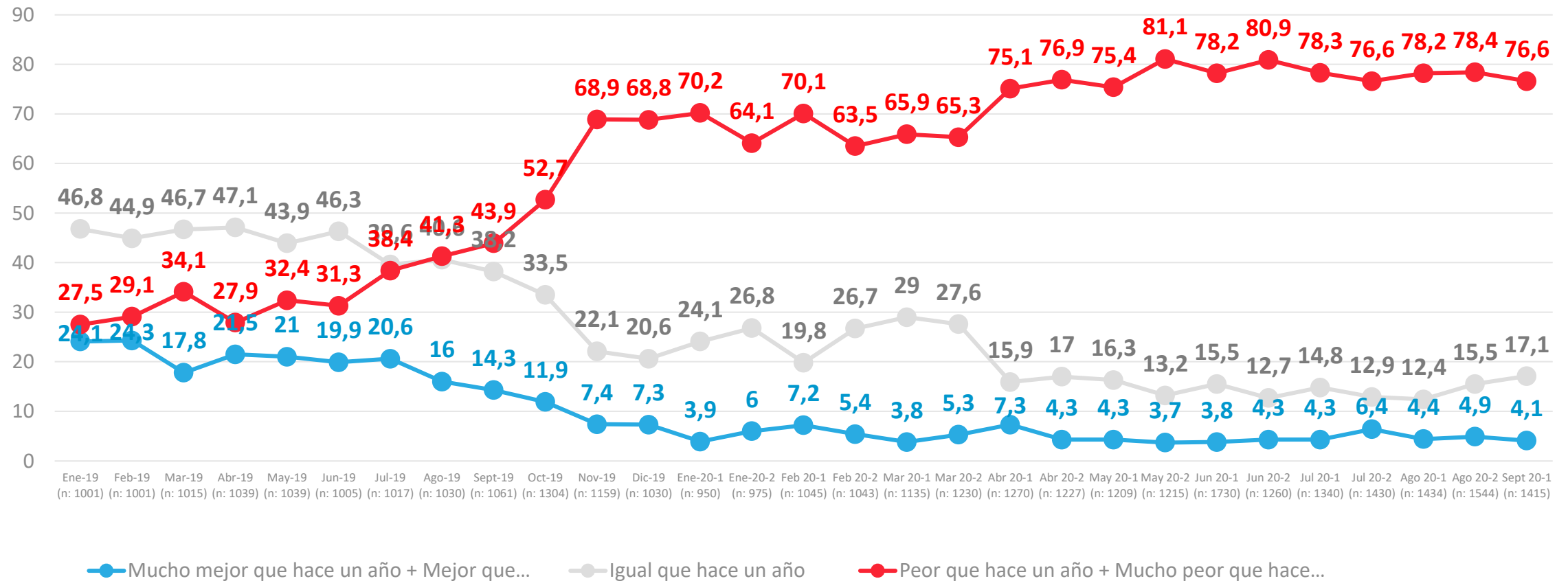
Situación económica país: Comparación con año anterior

Comparando la situación económica actual del país con la de hace un año atrás, dirías que hoy está...



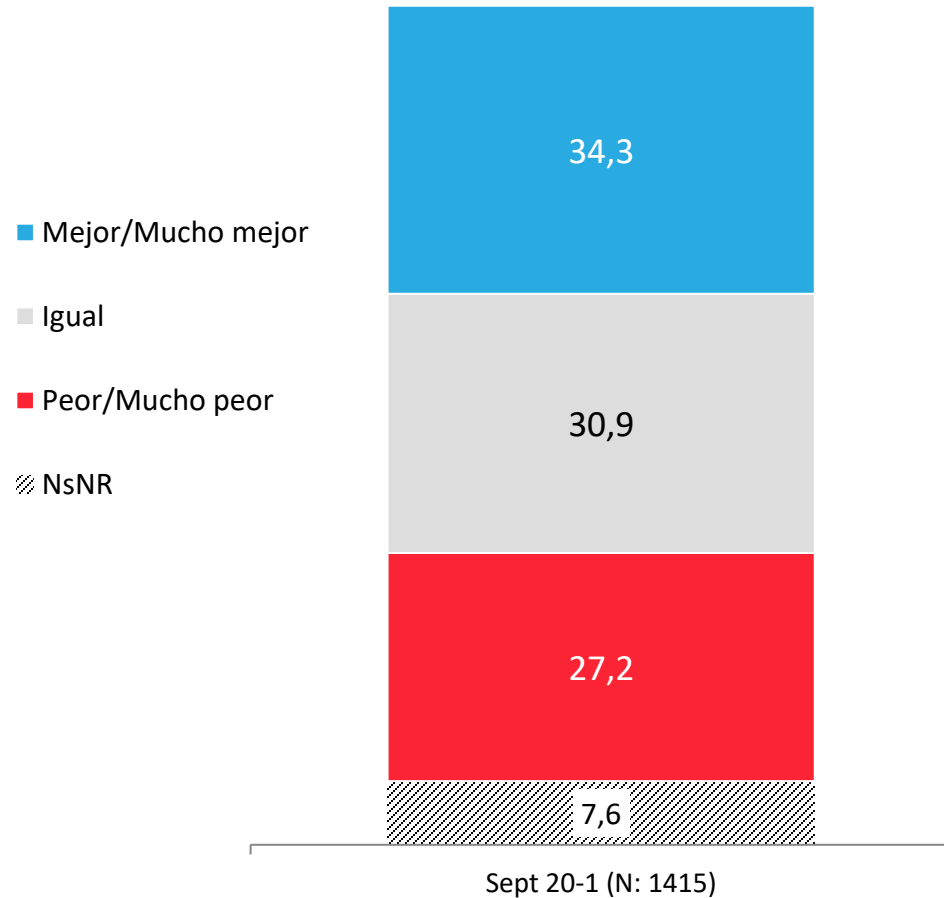
Evolución económica país: Comparación con año anterior

Comparando la situación económica actual del país con la de hace un año atrás, dirías que hoy está...

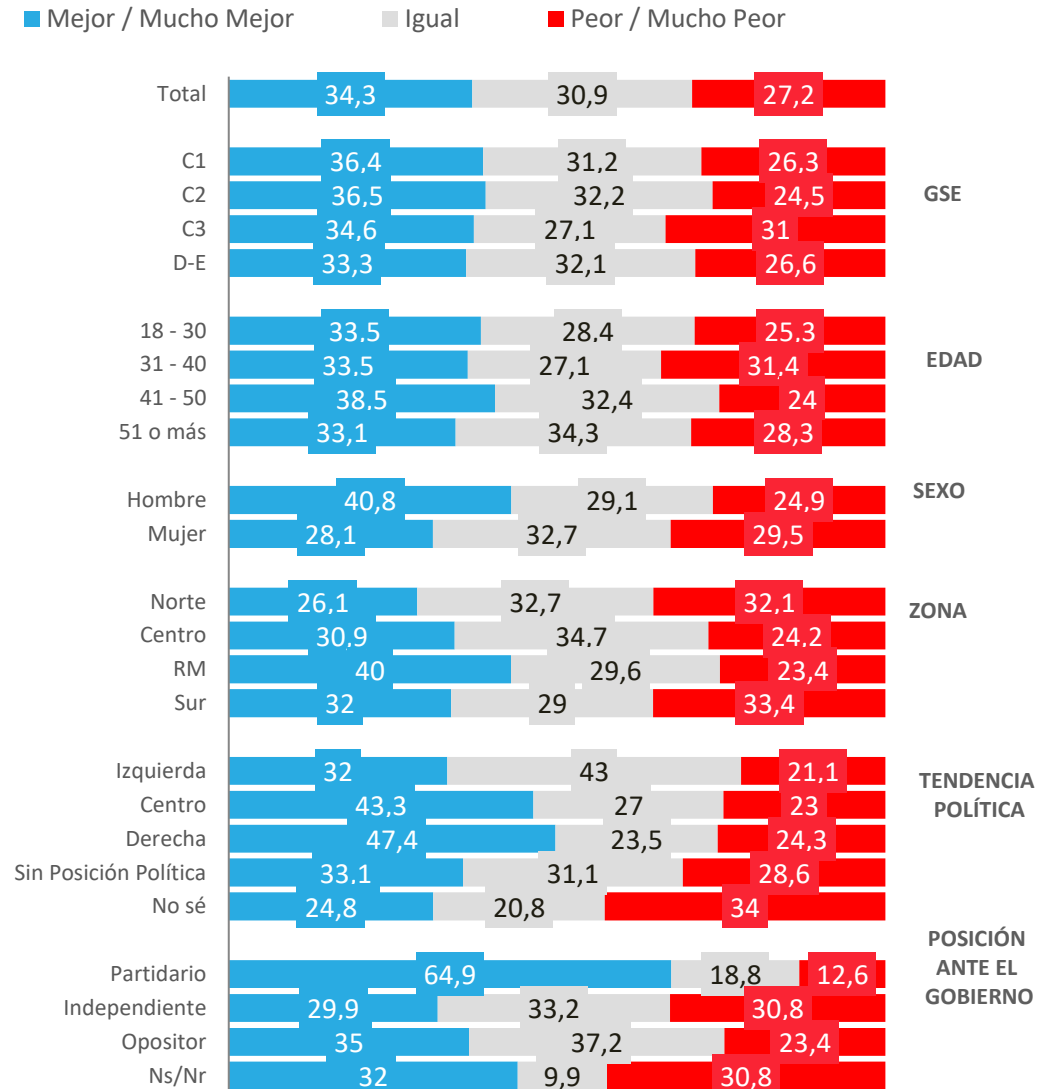


Situación económica país: Proyección a futuro

Pensando en el futuro, crees que la situación económica del país en un año estará...

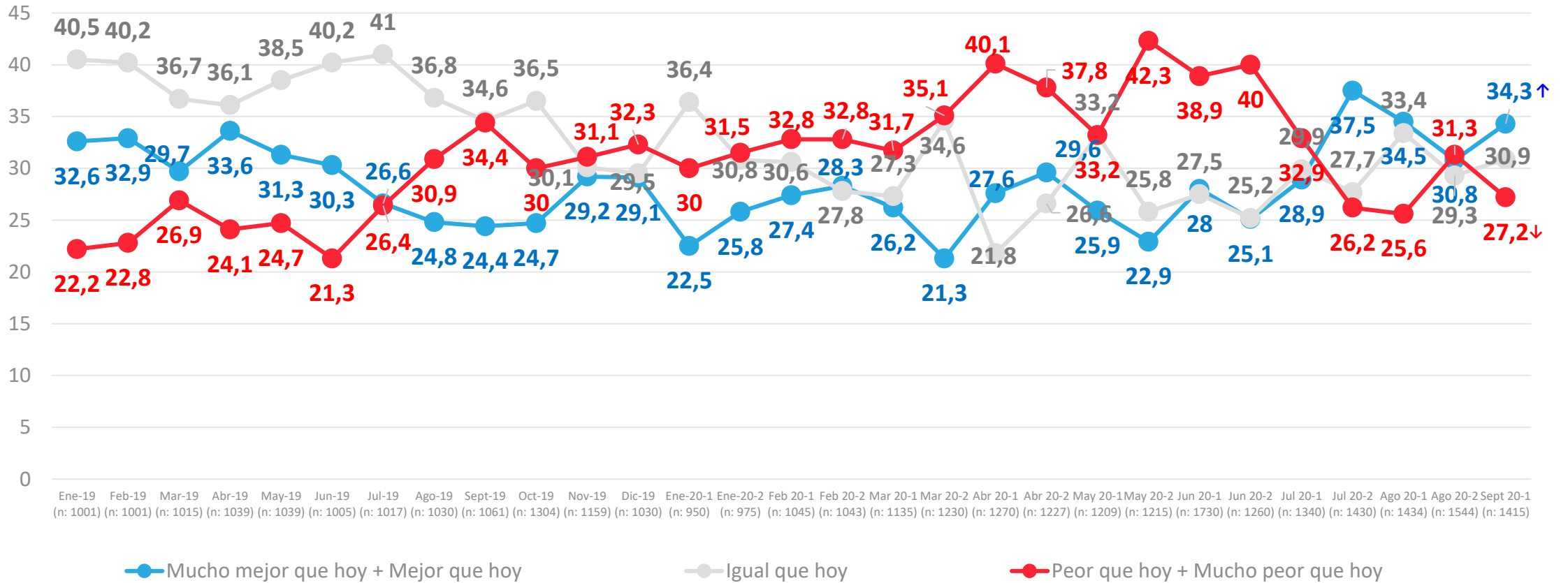


APERTURA POR SEGMENTOS



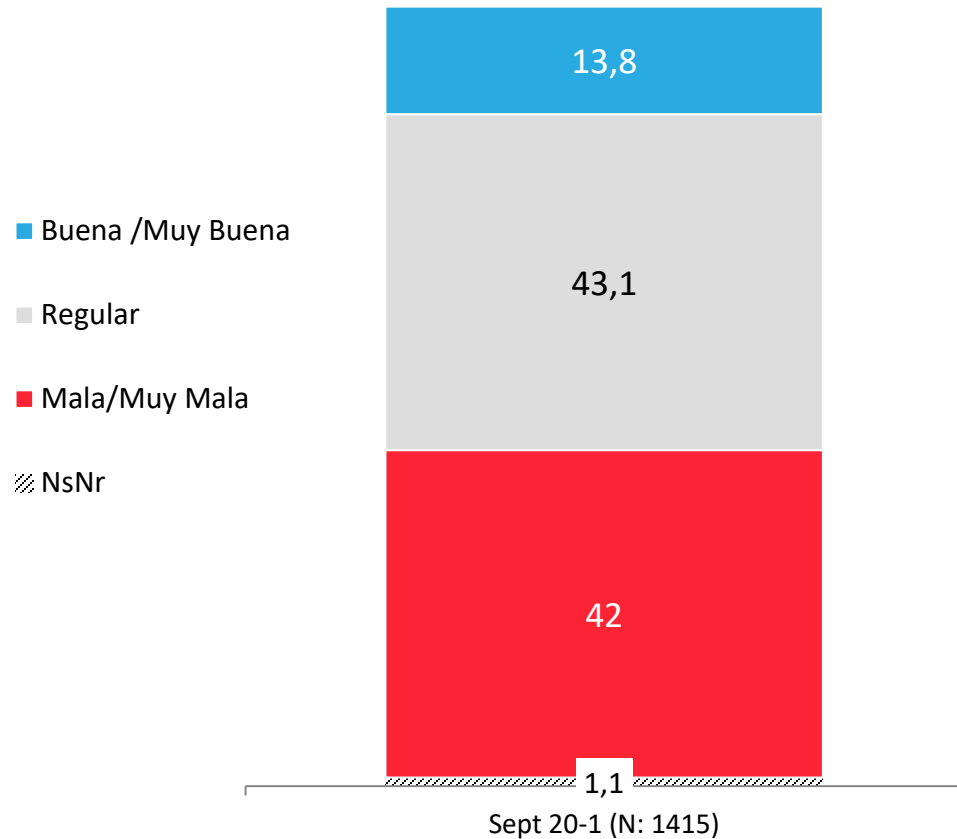
Evolución situación económica país: Proyección a futuro

Pensando en el futuro, crees que la situación económica del país en un año estará...

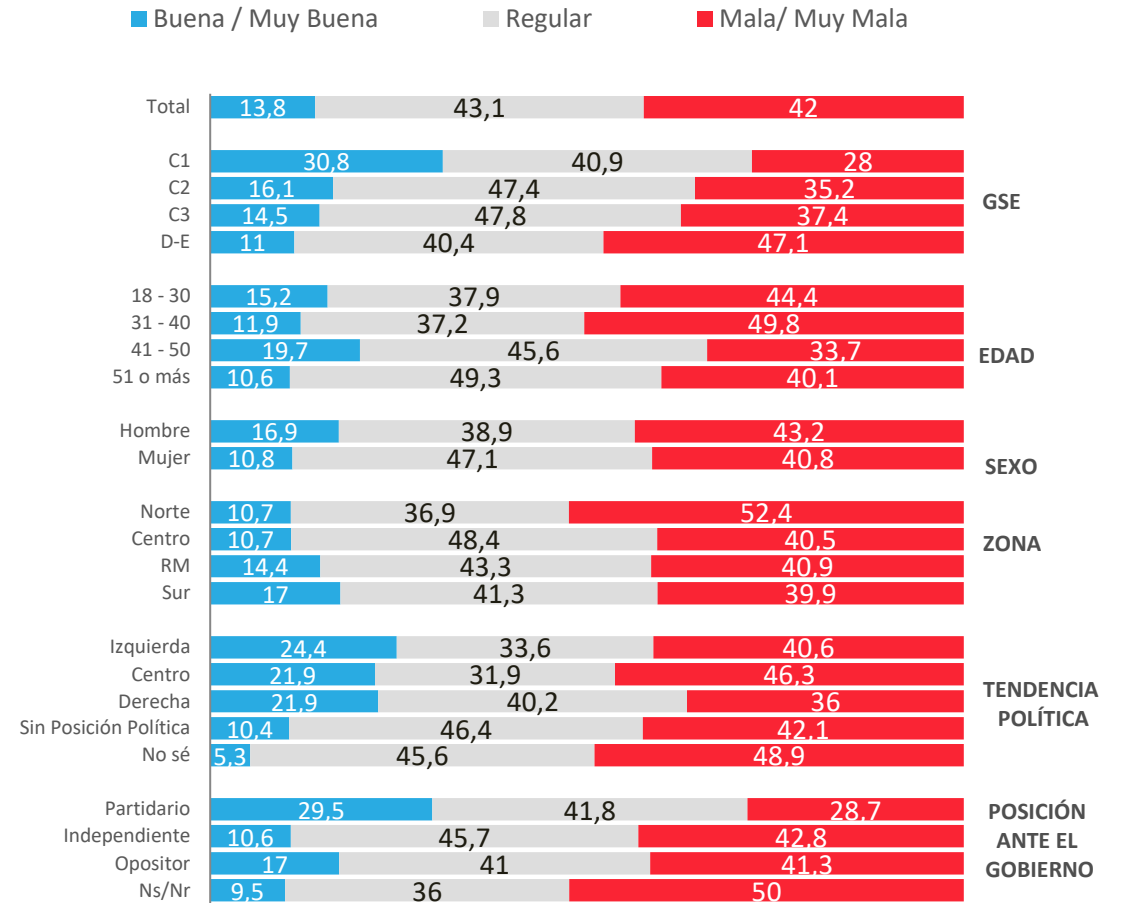


Situación económica personal: Evaluación actual

¿Cómo calificarías tu situación económica actual?

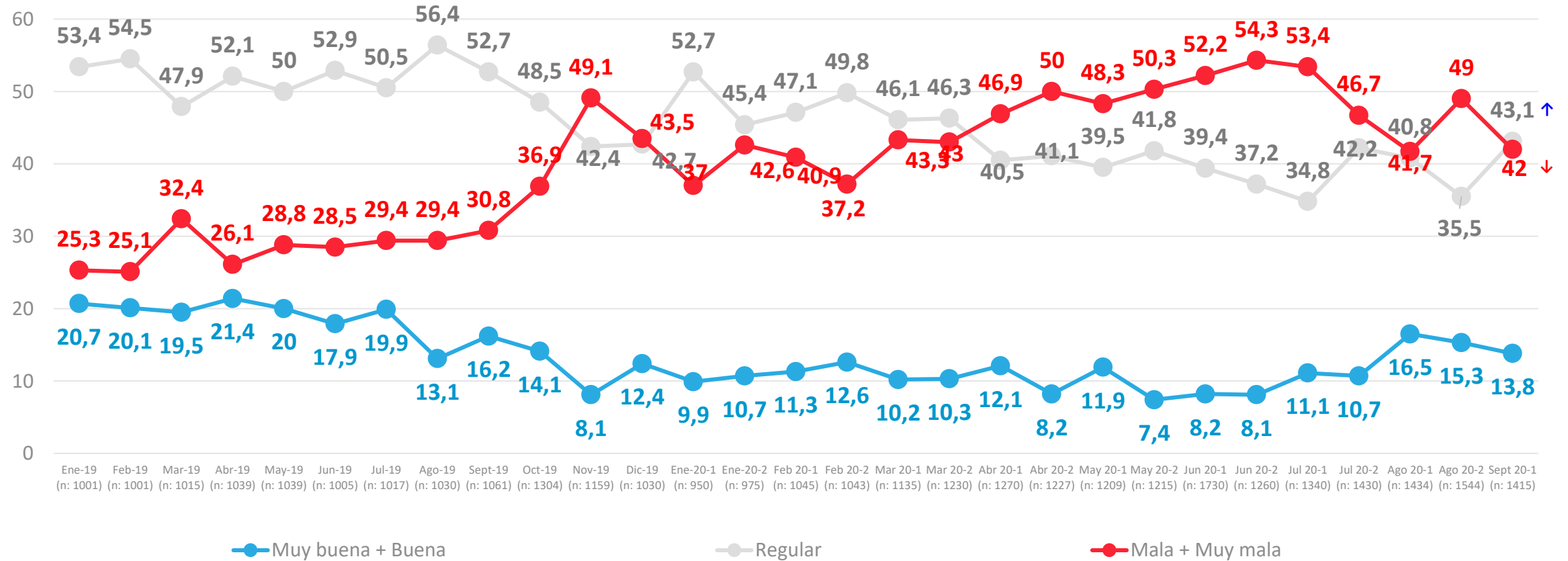


APERTURA POR SEGMENTOS



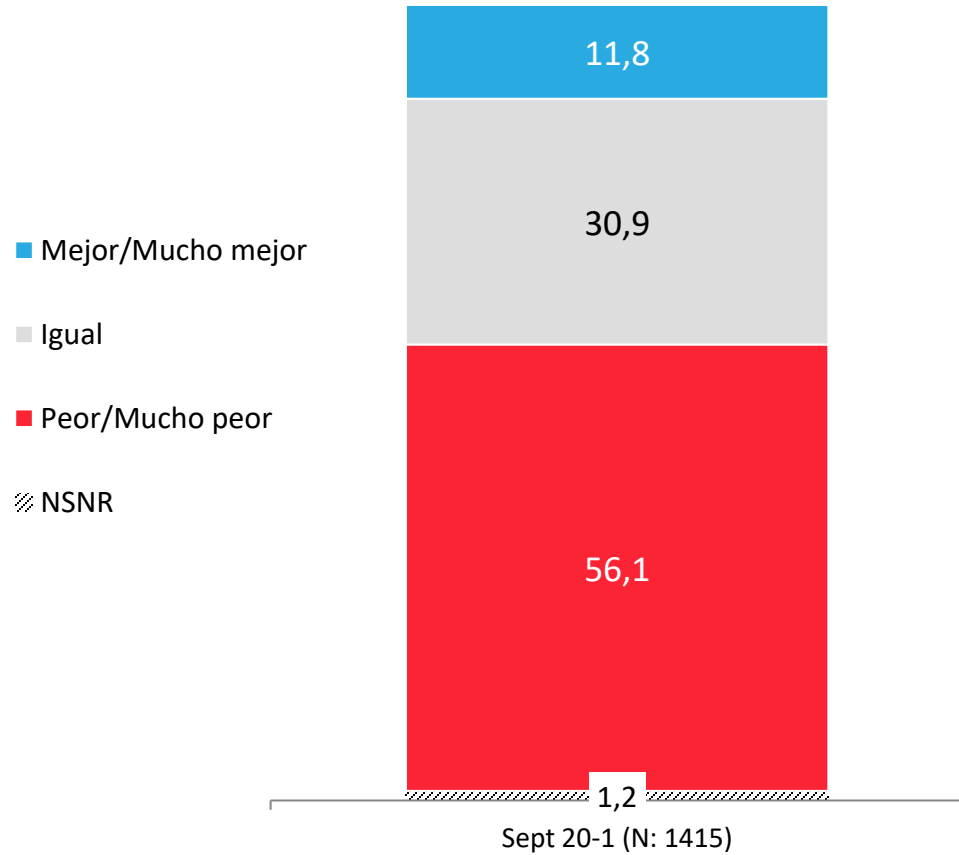
Evolución económica personal: Evaluación actual

¿Cómo calificarías tu situación económica actual?

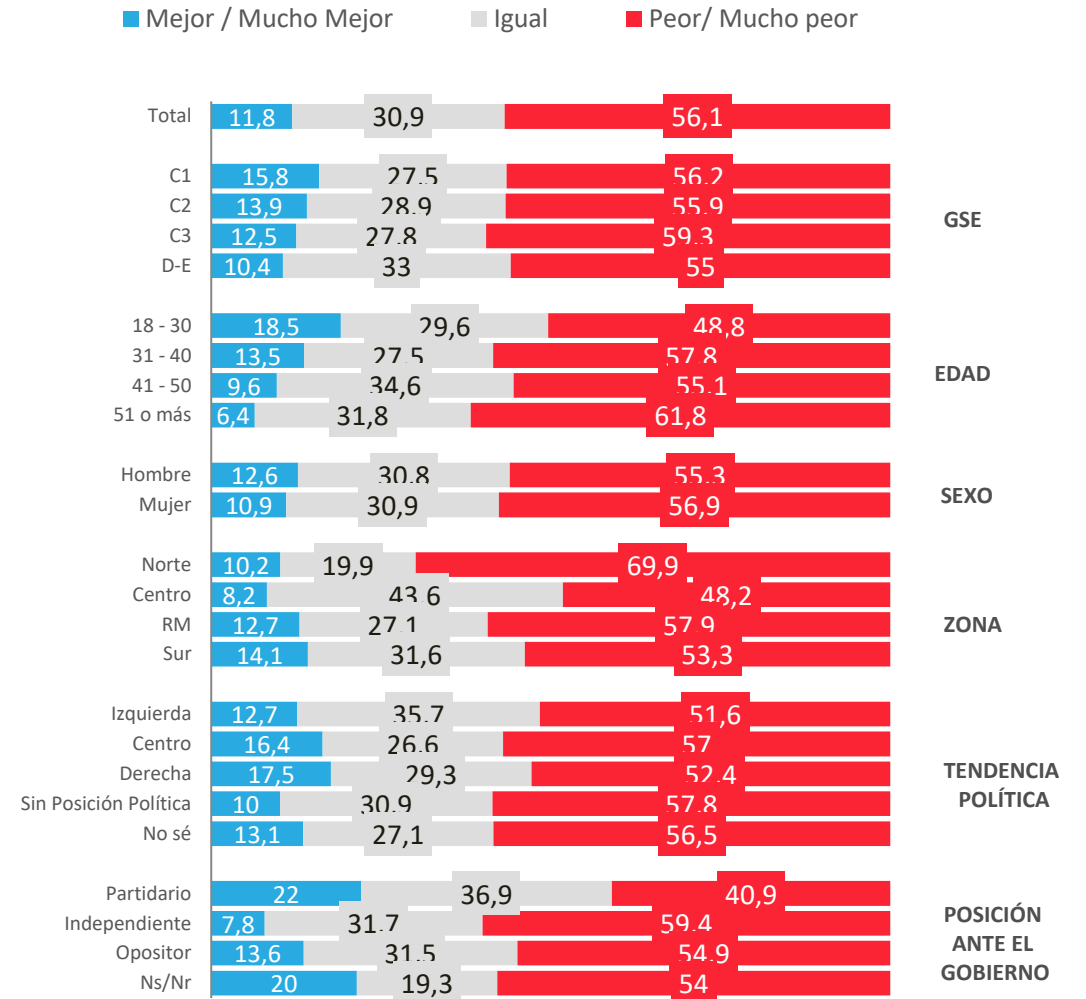


Situación económica personal: Comparación con año anterior

Comparando tu situación económica actual con la de hace un año, dirías que hoy está

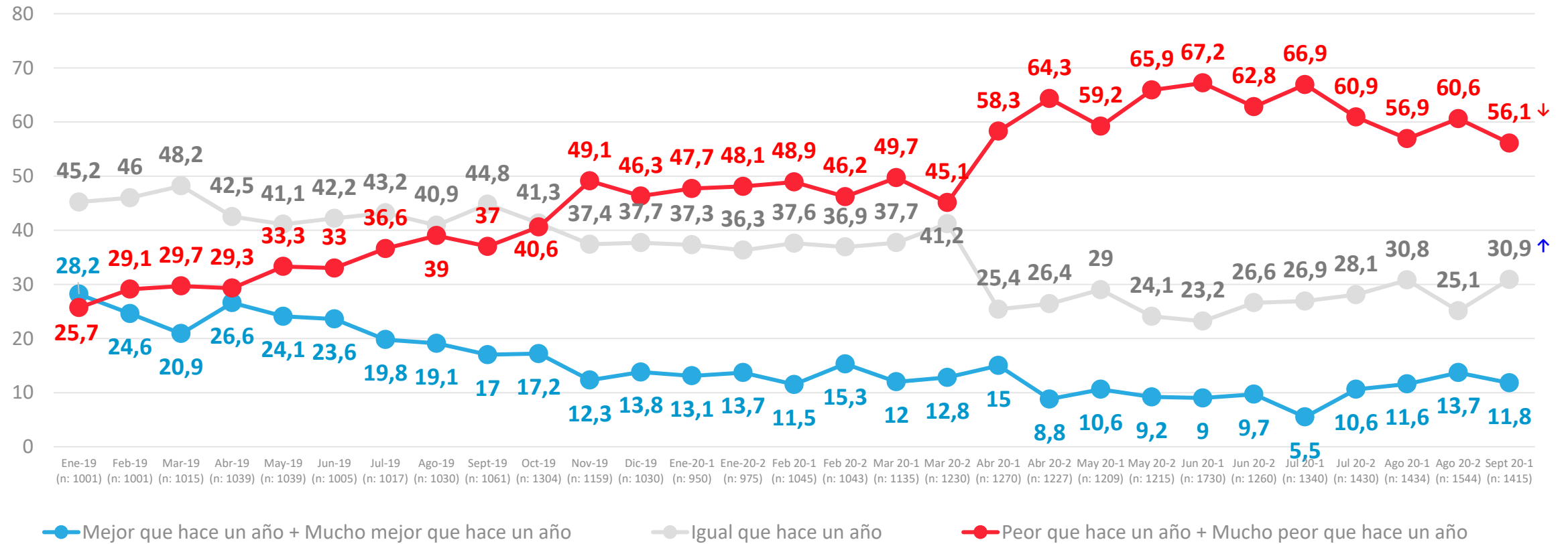


APERTURA POR SEGMENTOS



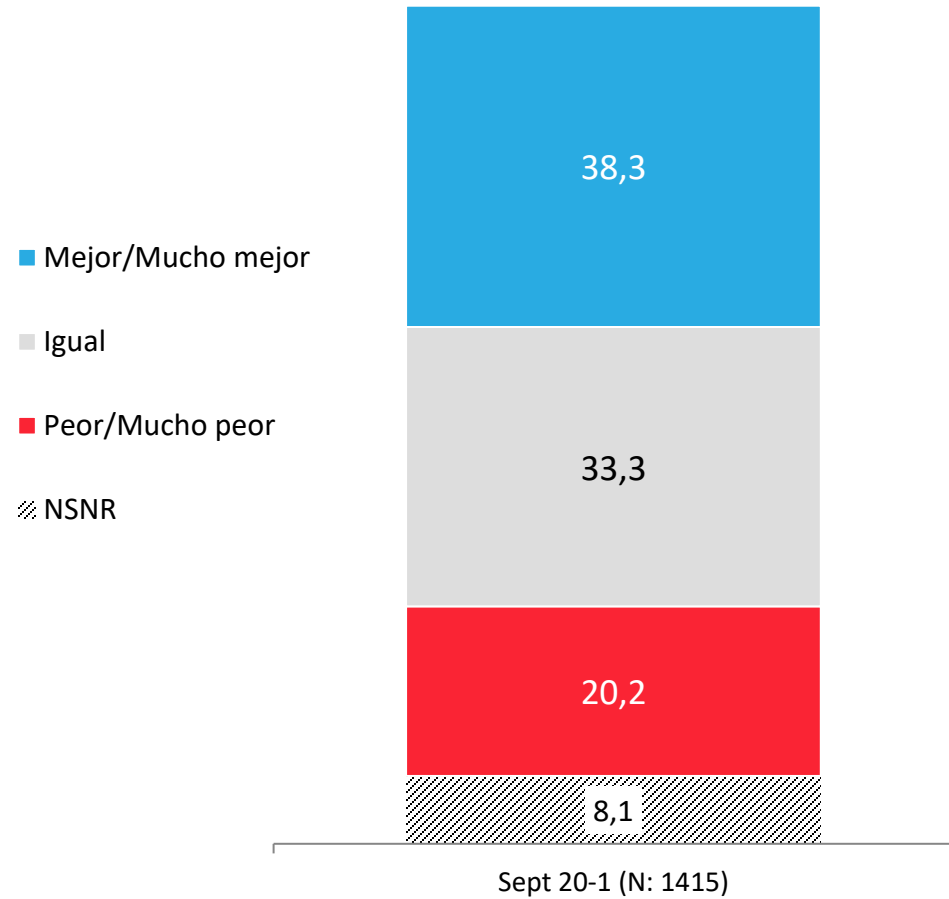
Evolutivo económica personal: Comparación con año anterior

Comparando tu situación económica actual con la de hace un año, dirías que hoy está

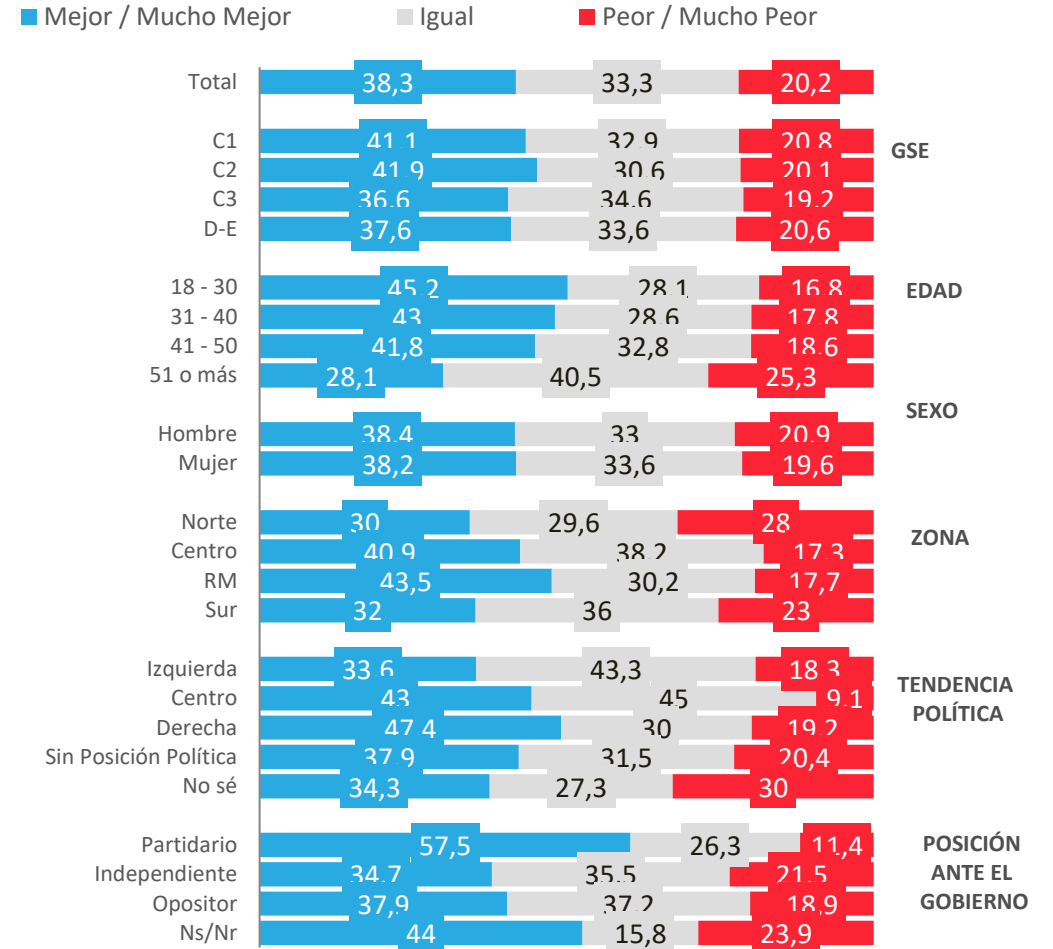


Situación económica personal: Proyección a futuro

Pensando en el futuro, crees que tu situación económica en un año estará...

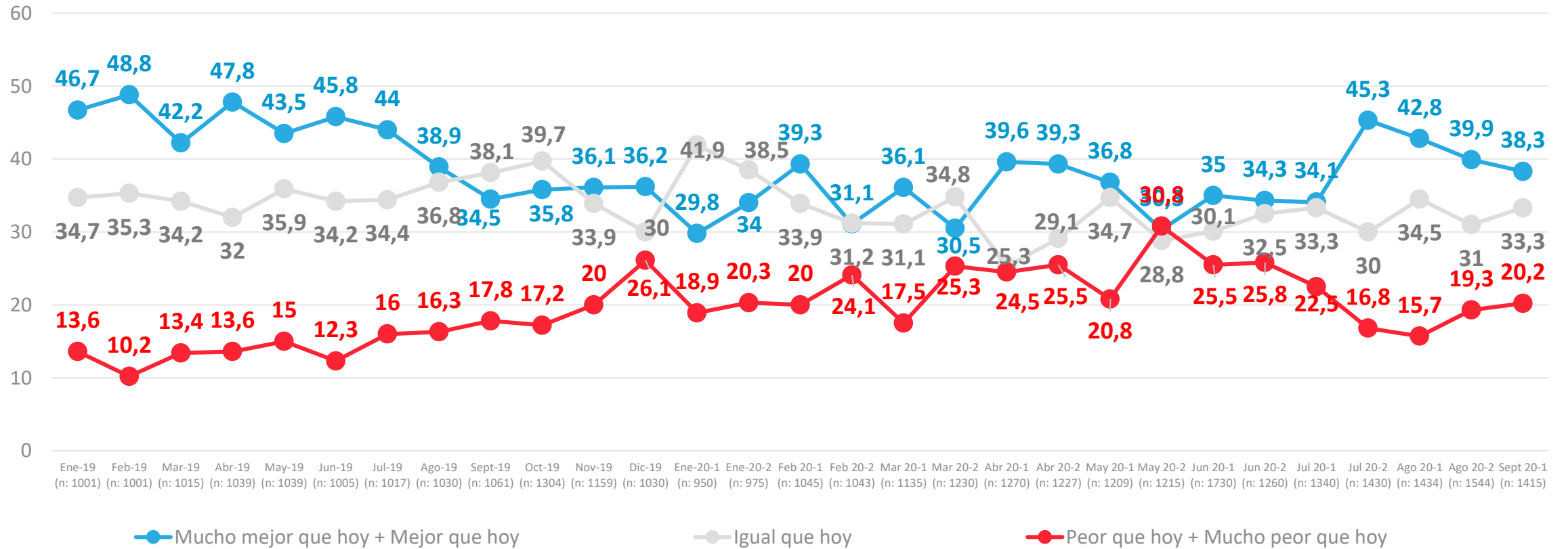


APERTURA POR SEGMENTOS



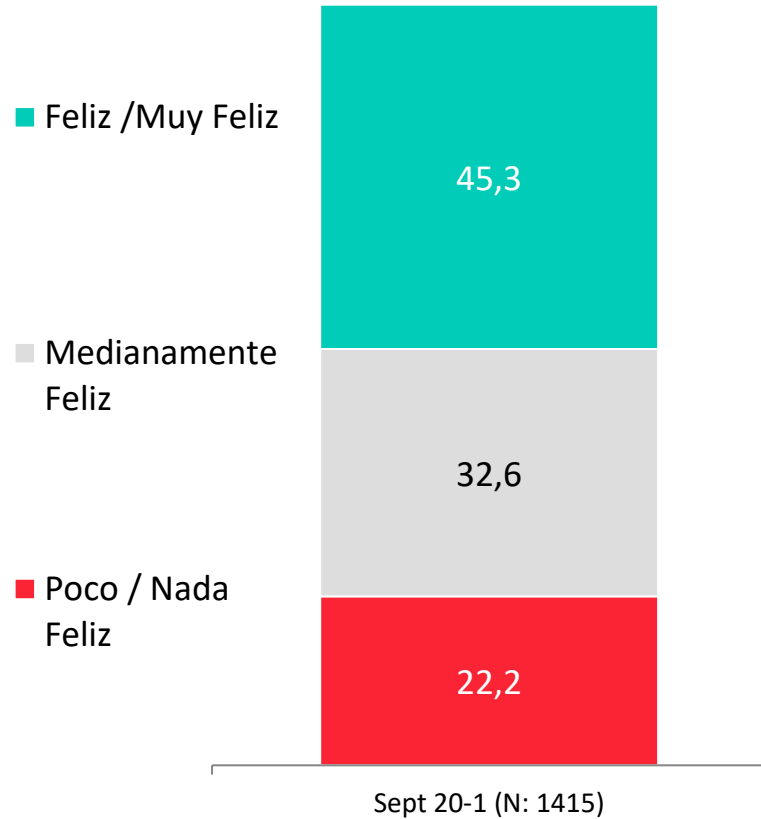
Evolutivo situación económica personal: Proyección a futuro

Pensando en el futuro, crees que tu situación económica en un año estará...

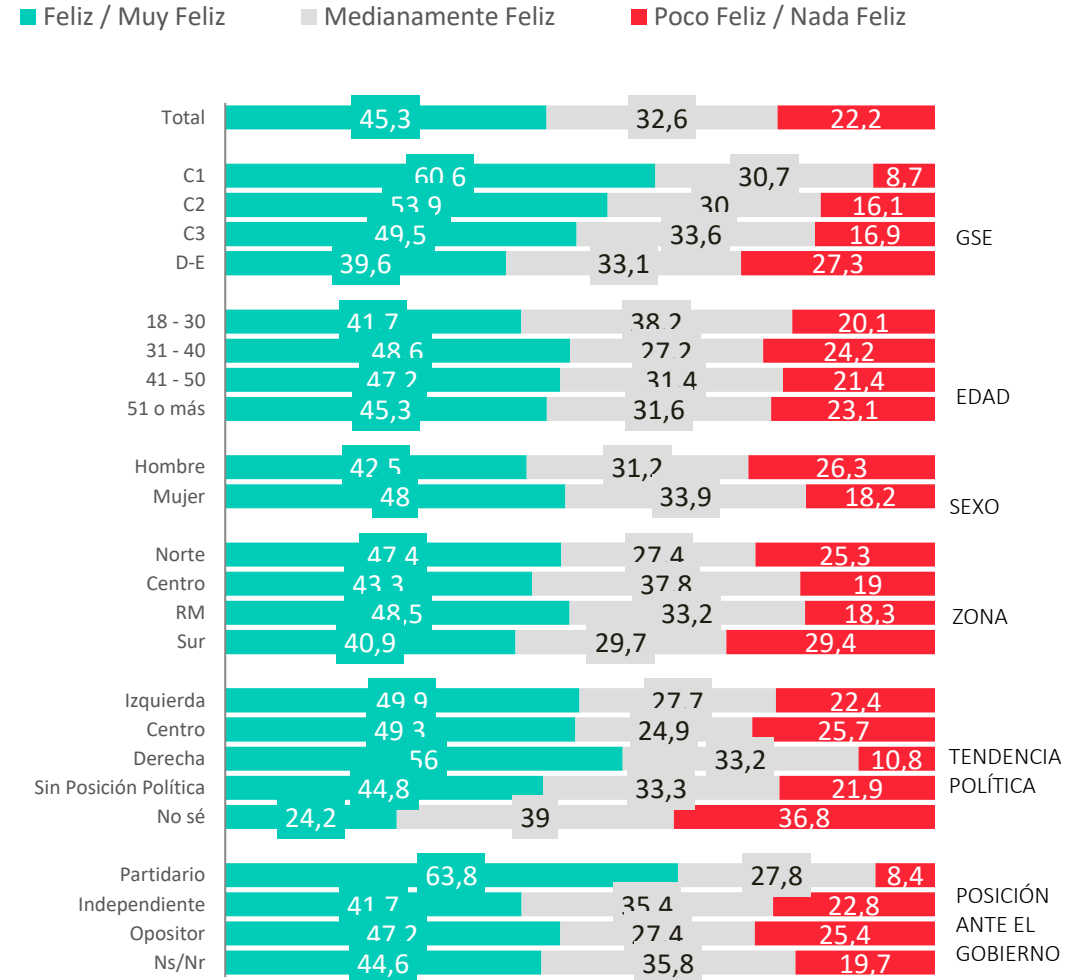


Percepción de felicidad

¿Qué tan feliz te sientes con tu vida en general?

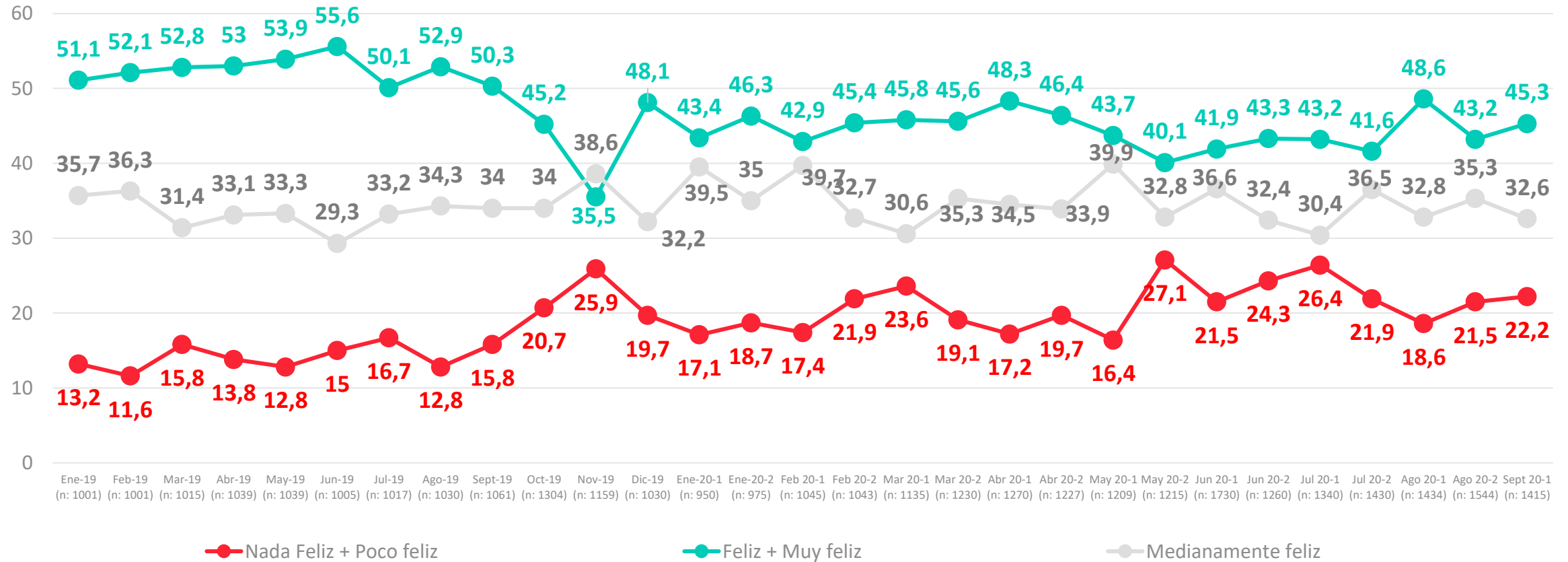


APERTURA POR SEGMENTOS



Evolutivo percepción de felicidad

¿Qué tan feliz te sientes con tu vida en general?



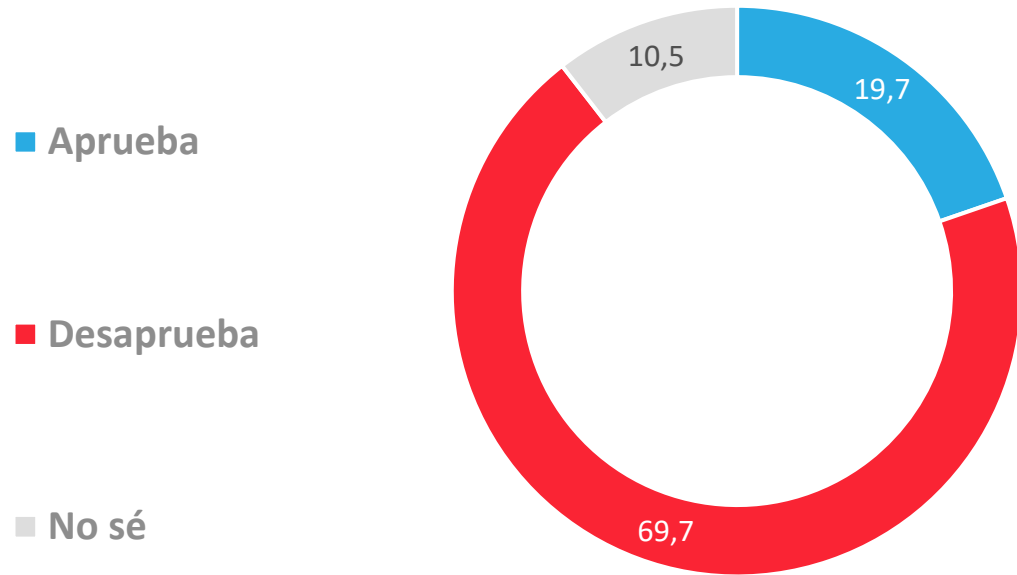


ACTIVA

Evaluación Presidente y Gobierno

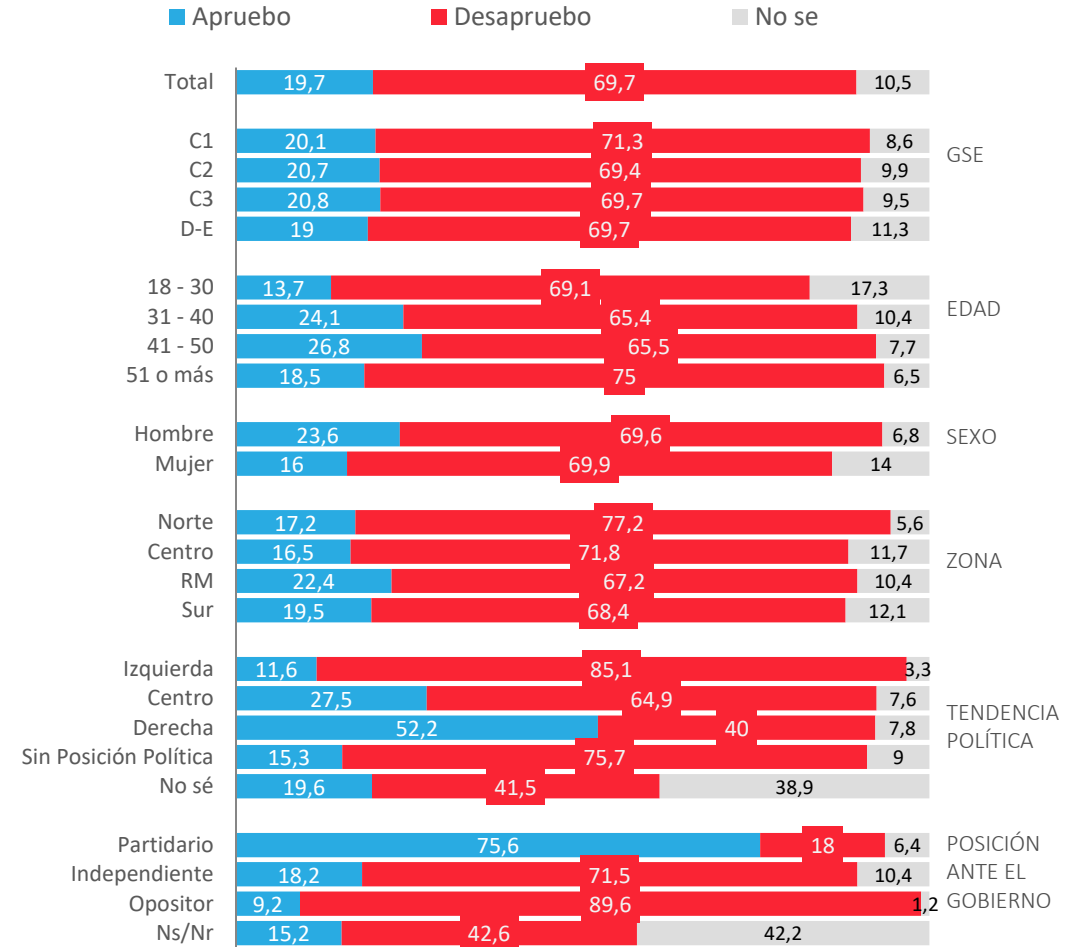
Aprobación de Sebastián Piñera

Independientemente de tu posición política, ¿apruebas o desapruebas la forma en que Sebastián Piñera está conduciendo su Gobierno?



*A partir de la medición de enero 2020, se comenzó a utilizar una escala de 2 niveles; Apruebo/Desapruebo y No sé.

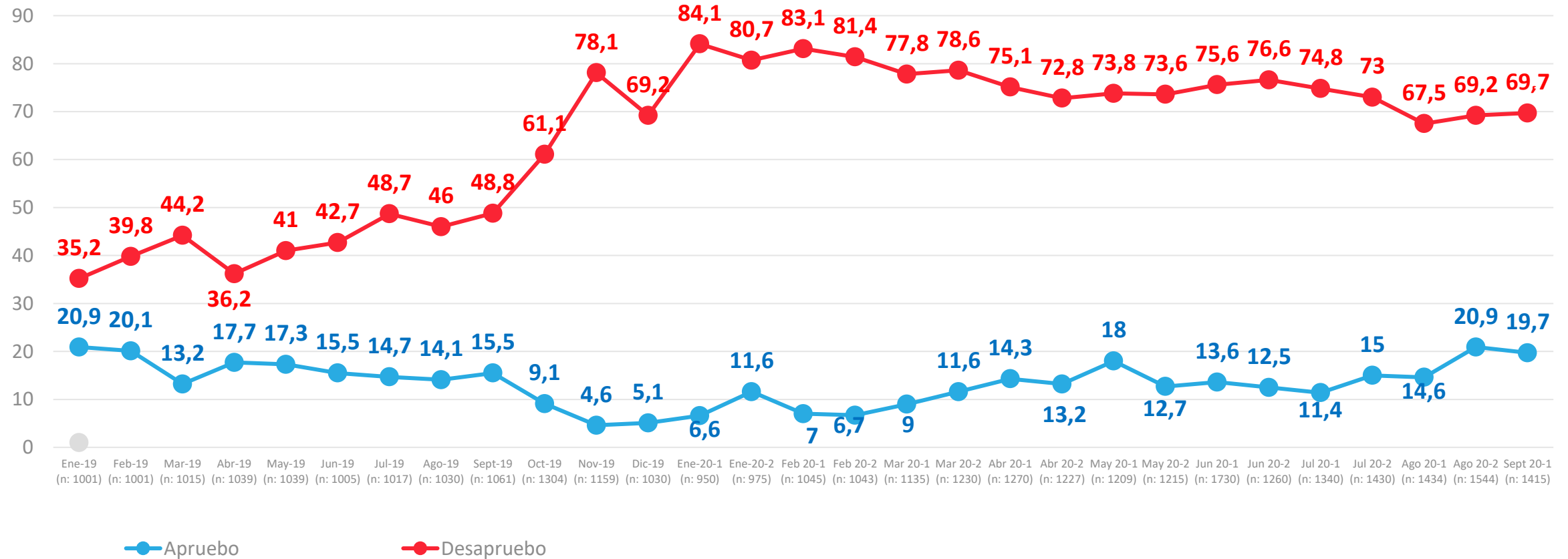
APERTURA POR SEGMENTOS



* No considera los No Sé

Evolutivo aprobación de Sebastián Piñera

Independientemente de tu posición política, ¿apruebas o desapruebas la forma en que Sebastián Piñera está conduciendo su Gobierno?



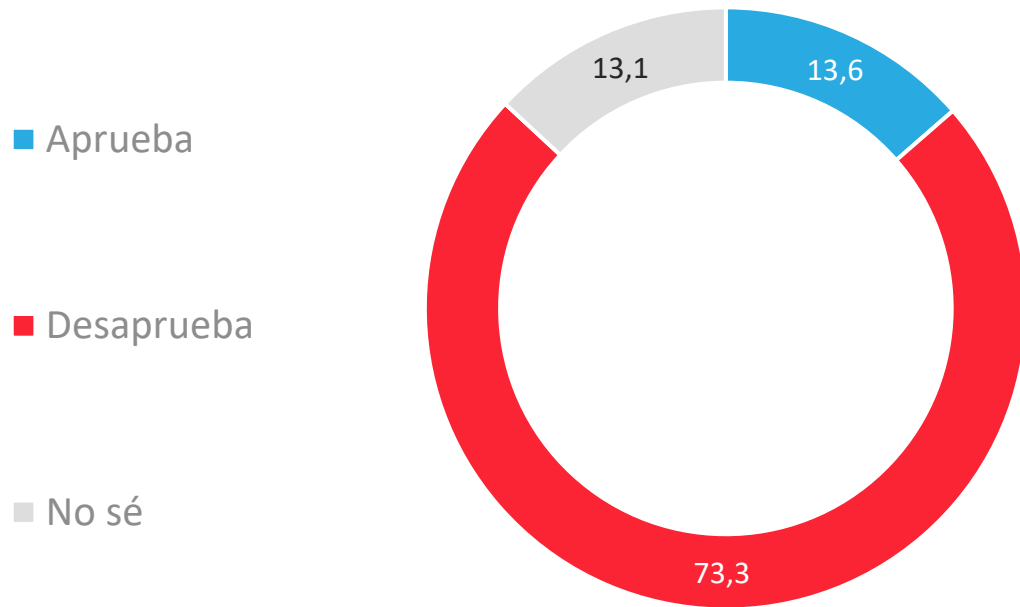
*A partir de la medición de enero 2020, se comenzó a utilizar una escala de 2 niveles ; Apruebo/Desapruebo y No sé.

Datos expresados en porcentajes (%). Sobre la Base del Total Entrevistas (N: 1415 EM: +/- 2,6 %) * No considera los No sé

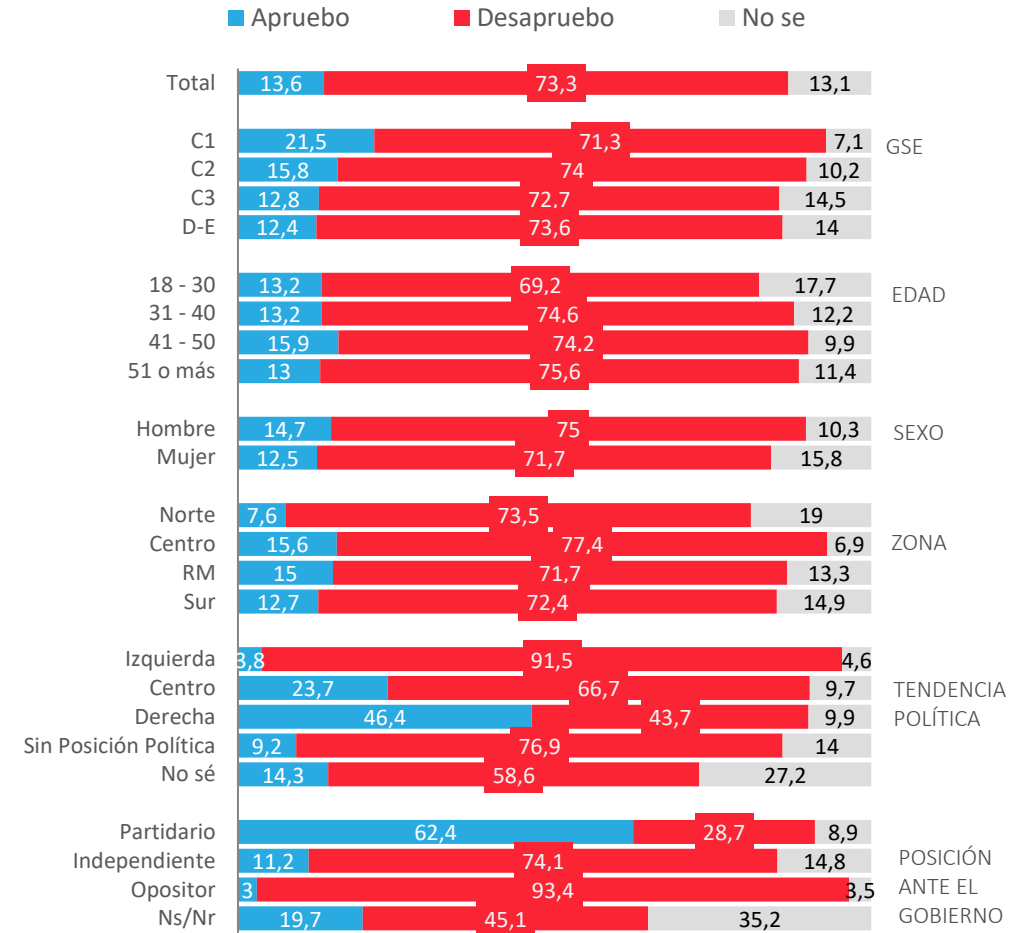
↑ ↓ Diferencias significativas a 95% de confianza

Aprobación de Gabinete

Independientemente de tu posición política, ¿apruebas o desapruebas la forma en que los ministros y ministras están desarrollando su labor?

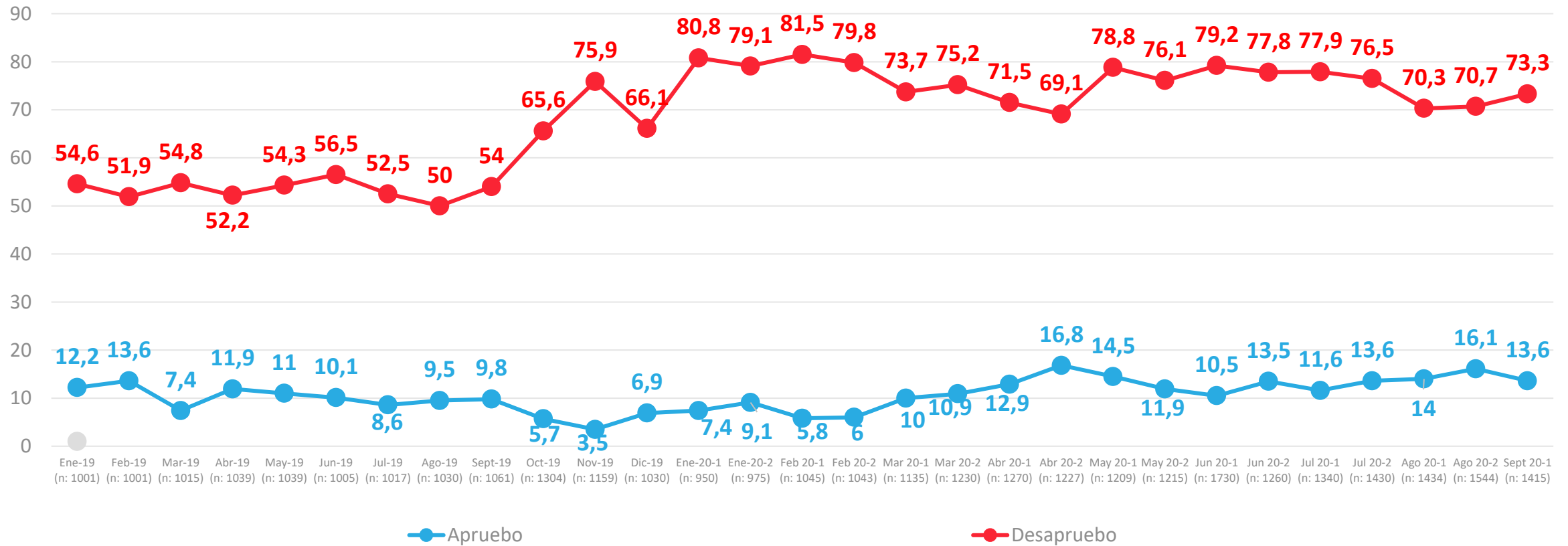


APERTURA POR SEGMENTOS



Evolutivo aprobación de Gabinete

Independientemente de tu posición política, ¿apruebas o desapruebas la forma en que los ministros y ministras están desarrollando su labor?



*A partir de la medición de Enero 2020, se comenzó a utilizar una escala de 2 niveles ; Apruebo /Desapruedo y No sé

ACTIVA

Problemas País



PULSO
CIUDADANO

Percepción de principales problemas del país

Respuesta Guiada

¿Cuáles son los 3 principales problemas de Chile en estos momentos?

Ene-19	Feb-19	Mar-19	Abr-19	May-19	Jun-19	Jul-19	Ago-19	Sept-19	Oct-19	Nov-19	Dic-19	Ene-20-1	Ene-20-2	Feb-20-1	Feb-20-2	Mar-20-1	Mar-20-2	Abr-20-1	Abr-20-2	May-20-1	May-20-2	Jun-20-1	Jun-20-2	Jul-20-1	Jul-20-2	Ago-20-1	Ago-20-2	Sept 20-1		
22,8	17,1	21,5	23,6	17,5	17,7	24	23,7	25,7	19,2	6	12,7	13,2	18,9	15,5	15,3	15,7	14,6	31,7	29,7	26,7	33,2	36,5	32	32,5	31,6	32,8	35,5		Desempleo	34,1
32,8	33,1	32,2	34	35,6	45,2	44,3	43,8	33,7	36,4	40,2	42,7	40	47,8	42,9	41,5	50,6	57,1	54,6	53,5	47,7	51,1	49,7	44,6	41,6	32,9	36	30,9		Salud	32,7
47,8	42	39,8	45,5	42,6	31,3	32,7	40,5	37,9	27,4	15,3	13,2	16,6	16,7	16,6	19,2	16,5	14,5	12,5	15,7	19,1	19,5	17,5	22,2	25,4	25,3	28,7	30		Delincuencia	31,6
24,3	21,7	21,5	19,4	19,4	19,1	17,2	15,5	20,8	32,1	37,3	31	29,2	23	28,4	26,6	24,6	25,7	24,8	27,5	29,6	25,5	30,3	27,2	23,5	27,3	23,7	24,2		Desigualdad	24
38,7	33,6	31	33,9	37	37,6	34,7	27,9	29,9	46,4	52,4	54,4	46,9	50,6	40,7	48,9	46,4	42,6	41,6	41	39,5	30,3	27,5	32,8	27,2	29,5	30,5	27,5		Pensiones	23,4↓
										33,5	24,5	24,1	19,6	24,6	28,5	23,6	20	25,1	26,1	22,4	21,2	18	21,6	24,2	21,9	16	17		Sueldos	19,3
21,6	17,3	18,5	15,3	17,6	33,1	36,9	24	21,4	20,2	22,6	23,1	31,4	24,1	28,8	26,7	25	24,3	21,6	24,5	20,4	14,6	16,6	14,9	13,5	13	11,5	16,1		Educación	16,3
29,6	19,5	29,8	29,7	30,1	22,4	20,2	19,3	21,5	18,6	13,4	18,4	18	17,5	17,6	17,8	16,9	21	18,2	11,9	20	15,1	20,9	16,5	13,6	12,7	17,7	13,3		Corrupción	15,7
12	7,8	8,2	7,8	7,1	9,9	7,7	12	11,9	12,1	5,1	8	6,9	7,4	5,9	8,1	4,3	8,5	9,6	13,8	11,2	16,1	13	12,9	15,5	11,5	11,2	11,8		Economía	15,7↑
	17,9	20,7	17,9	12,3	13,6	11,1	15,7	11,7	8,3	6	5,3	11,9	6,6	7,5	7,1	7,4	5	5,7	5,2	5,3	4,8	6,7	6,2	7,9	14,6	21,6	21,7		Justicia	15,6↓
	10,3	13,4	9,2	11,2	12,2	10,7	10,3	11,4	11,9	10,5	13,9	4,1	10,3	10,8	8,7	12,4	9,4	11,1	13,3	12,8	24,8	22,2	26,7	24,6	17,4	14,6	15,3		Pobreza	15
6,6	7,3	6,4	5,6	9,4	6,3	6,4	4,7	4,8	9,7	17,1	11,4	20,3	11,6	8,3	13,2	13,6	17,5	12,3	11,4	14,6	11,7	13,3	12,9	15,7	17,3	9,5	12		Gestión del Gobierno	11,4
12,4	16,3	11,8	18,6	15,3	13,7	12,6	12	13,9	11,5	3,7	9,7	6,3	6	6,2	5,4	6,3	6,4	5,5	3,1	6	8,8	6,1	5,8	6,3	6,7	7,8	6,6		Narcotráfico	7,1
4	10,7	5,1	6,3	8,5	5,7	6,9	8,3	10,6	6,4	5,1	6,3	3,5	9,6	5,1	5,7	8,8	6	3,7	6,4	4,1	6,5	5,4	7,3	4,8	7,3	6,5	5,3		Vivienda	5,7
12,8	13,1	11,7	7,3	10,3	9,2	16,6	18,5	16,4	8,2	3,7	3,7	3,9	4,4	3,3	3,2	2,7	3,3	3,9	2,7	3,3	3,9	2,4	2,8	5,8	2,4	5,3	4,5		Inmigración	5,7
	2	3,1	1,2	1,4	2,6	3,1	2	2,1	2,9	10,1	8,2	7,9	7	15,8	8,8	7,1	8,7	4,7	4,2	4,7	3,6	2,8	3,5	4	5,7	4,4	7		D.D.H.H	5,5
8,7	10,7	6,9	10,6	10,5	8,8	4,4	8,6	9,6	9,1	8,1	4	6,2	4,6	8,2	5,7	7,3	6,2	5,9	3,1	6,7	3,9	5,1	4,4	4	7,8	5,8	5,5		Seguridad Pública	5,4
3,1	1	1,1	1,1	2,4	0,4	0,9	1	1,1	1,9	2,3	2,2	1,7	3,8	2,3	1,9	2,5	1,1	0,7	0,8	0,8	0,6	0,8	0,5	0,6	1,1	2,1	2,9		Terrorismo	4,9↑
10,4	6,7	4,9	3,4	3,5	3	4	3,3	2,7	1,6	1,2	0,7	0,5	1,9	0,8	0,3	0,7	2,2	0,9	1,1	1,5	1	0,3	0,9	1,2	5	7,9	8		Relac. Con pueblos originarios	4,9↓
0,5	1,5	0,3	1,6	1,3	1,3	0,4	0,4	0,6	1,4	3,4	1,5	2,6	4,4	4,4	2,2	4,3	2,9	1,7	2,4	2	1,6	2,5	1,9	2,7	6	2,6	2,4		Estabilidad Política	3
8,2	4,7	5,6	4,3	3,7	4,4	2,8	5,8	8,8	5,6	1	2,5	3,3	2,6	5	2,4	1,6	1,9	1,7	1	0,8	1,6	1,4	1,2	1,6	2,6	2,6	1,6		Cuidado Medio ambiente	2,1
3,5	4,9	6,2	3,4	3,1	2	2,3	2,4	2,9	9	2,1	2,5	1,5	1,5	1,4	2,6	1,6	1,1	2,4	1,6	0,7	0,6	0,9	1,1	3,6	0,5	1,1	0,7		Transporte publico	0,8
0	0,8	0,4	0,4	0,2	0,4	0,1	0,2	0,3	0	0	0,2			0,1	0,3			0,1		0,1	0,1	0	0,1	0,1	0,1	0,1	0,2		Relac. Internacionales	0,2

Percepción de principales problemas del país – Apertura

Respuesta Guiada ¿Cuáles son los 3 principales problemas de Chile en estos momentos?

	Total	GSE				EDAD				SEXO		ZONA				Posición Política					Posición Frente al gobierno			
		C1	C2	C3	D+E	18-30	31-40	41-50	51-80	Hombre	Mujer	NORTE	CENTRO	RM	SUR	Izquierda	Centro	Derecha	Sin Posición Política	No sé	Partidario	Indep.	Opositor	NS/NR
Desempleo	34,1	36,6	32,3	34,3	34,1	25,8	37	42,1	34,9	39,4	29	25,4	38,4	34,8	33,4	27,6	47,3	30,2	35,8	30,3	29,8	35,4	35,3	26,4
Salud	32,7	28,8	31	32,2	33,8	38,1	32,8	39,2	24,7	32,2	33,2	39,7	27	31,3	36,2	32,2	38,5	28	32,8	35,6	32,9	31,5	32,8	35,7
Delincuencia	31,6	23,8	29,9	29,5	33,6	27	29,8	25,2	39,7	30,3	32,7	20,2	42,4	27,9	33,7	19,4	36,2	34,4	33,1	35	38,7	26,2	33,9	28,8
Desigualdad	24	37,7	27,8	29,1	19,4	23,6	20,8	27,4	24,2	24	23,9	29,4	21	26,2	20,1	34,7	14,4	18,1	25,2	9,3	10,1	28,2	25,8	12,2
Pensiones	23,4	24,6	26,7	28,4	20,5	22,5	16	23,6	28,2	23,4	23,4	26,8	20,1	23,5	24,4	32,8	20,1	26,4	21,2	21,6	26,7	26,1	22,8	16,2
Sueldos	19,3	7,6	18	16	22,3	25,6	19,8	23,4	11,7	19,3	19,4	15,4	28,1	17,8	16,3	12,6	15,7	14,3	21,3	25,1	14,4	17	18,5	34,7
Educación	16,3	17,6	17,9	14,1	16,6	21,5	22,2	13,8	10,2	13,3	19,2	29,4	11,9	17,5	11,8	20,4	9,9	13,4	16,4	16,5	14,5	16,1	16,3	18,5
Corrupción	15,7	14,4	16,2	15,6	15,8	14,6	12,8	11,3	20,7	15,4	16,1	22,4	13,3	15,9	14,2	21,2	6,1	15	14,8	19,4	5,2	16,3	16,5	18,3
Economía	15,7	10,5	13	13,7	17,7	20,5	12,7	13,5	14,6	17,3	14,1	16,6	19,7	14,1	14,5	12,5	21,6	18,4	12,4	38,5	27,3	10,5	14,7	26,9
Justicia	15,6	12,5	13,3	15,4	16,6	17,4	13,1	10,3	18,2	14,6	16,5	10,7	23,2	13,1	15,5	10,9	9,5	16,5	18,1	7,6	15,9	21,5	13	11,8
Pobreza	15	14,9	9,5	14,6	16,6	15,5	22,8	11,4	12,1	14,1	15,8	16,7	11,5	12,6	20,8	11,1	3,3	9,6	17,1	19,1	10,8	14,6	14	24,5
Gestión del Gobierno	11,4	16	14,1	12,1	10	11,7	12,4	12,2	10,3	11,1	11,8	9,7	10,2	13,6	9,9	19,3	15,4	5,7	9,1	20,1	2,1	16,1	11,3	5,7
Narcotráfico	7,1	9,5	10,3	7	6,1	4,7	3,9	10,6	9,1	6,3	7,9	5,3	3,2	12,6	2,7	3,5	7,5	12,7	6,9	7,4	12,3	3,7	8,3	6,8
Vivienda	5,7	1	5	4,9	6,7	2,3	9,6	6,9	5,7	5,5	5,9	4,2	3,6	5,3	8,9	2,2	2,7	4,9	7,5	1,7	5,1	2,6	7,9	3,1
Inmigración	5,7	7,6	8,3	4,6	5,2	1,2	9,1	7,9	6,3	6,4	5	8	3	7	4,7	0,9	1,5	16,9	5,8	0,7	15,7	2,3	4,8	12,9
D.D.H.H	5,5	5,4	4,4	4,6	6,2	7,4	5,7	3,5	5	5,4	5,7	7,3	4,8	3,7	8,1	11,1	15,9	0,4	5,1	0,4	2	8,5	5	2,8
Seguridad Pública	5,4	10,1	8	8,8	2,8	5,1	2,1	4,2	8	6,1	4,6	3,2	4,2	7,2	4,5	8,7	3,1	14,9	3,7	0,4	13,8	6,5	3,6	4,9
Terrorismo	4,9	5,4	4,6	4,8	5	2,8	6,1	5,2	5,8	4,1	5,7	2,1	4,1	4,5	7,7	1,7	17,5	10,8	4,2	1,3	12,1	2,3	5,2	5,4
Relac. Con pueblos originarios	4,9	4,6	4,4	4,4	5,2	4,5	6,5	4,7	4,3	4,6	5,1	4,7	3,9	4,5	6,2	7,9	5,4	0,1	5	4,9	0,6	8,1	4,3	1,8
Estabilidad Política	3	7,5	2,2	3	2,6	2,3	2,2	2	4,4	3,6	2,3	0,6	2,6	3,7	3,2	2,7	2,7	6,1	2,7	1,2	7,5	1,8	3,3	0,9
Cuidado Medio ambiente	2,1	3	2,8	1,2	2,1	4,7	0,8	1,3	1,1	2,4	1,8	2,2	1,8	2,5	1,6	4,2	5,7	0,5	1,3	3,8	0,3	3	2,1	0,9
Transporte público	0,8	0,7	0,3	1,6	0,7	0,8	1,8		0,8	0,9	0,8		1,9	0,6	0,7	1,3		2,7	0,6		2,3	0,6	0,7	0,9
Relac. Internacionales	0,2				0,3	0,6				0,4					0,7	1,2						0,6		



ACTIVA

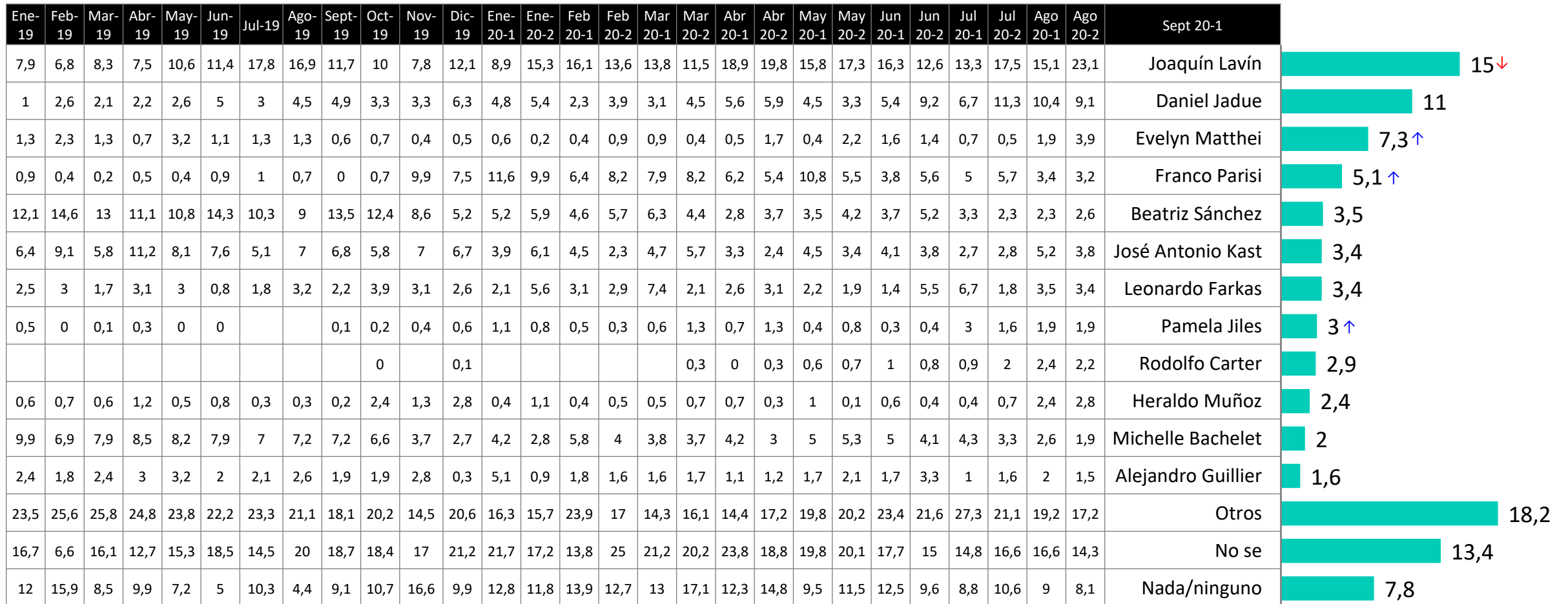
Preferencias presidenciales



PULSO
CIUDADANO

Preferencia de candidatos a la presidencia – Respuesta Espontánea

Pensando en el futuro ¿Quién preferirías que sea el próximo presidente de Chile, excluyendo a Sebastián Piñera?



Se individualizan los candidatos que tengan % igual o superior a 1,5.

Posible próximo presidente de Chile – Respuesta Espontánea

¿Y quien crees tú que será el próximo presidente de Chile, excluyendo a Sebastián Piñera?

Ene-19	Feb-19	Mar-19	Abr-19	May-19	Jun-19	Jul-19	Ago-19	Sept-19	Oct-19	Nov-19	Dic-19	Ene-20-1	Ene-20-2	Feb-20-1	Feb-20-2	Mar-20-1	Mar-20-2	Abr-20-1	Abr-20-2	May-20-1	May-20-2	Jun-20-1	Jun-20-2	Jul-20-1	Jul-20-2	Ago-20-1	Ago-20-2	Sept 20-1	
7,2	7	8,3	9,6	12,5	14	19,8	21	14	13,7	9,5	13,1	13	17,7	14,4	15,2	15,5	16,9	22,7	24,9	21	24,7	22,5	14,7	16,4	24,1	22,8	25,8	Joaquín Lavín	20,4 ↓
1	1,6	1,6	1,4	2	4,3	2	3,6	3,3	2,4	3,6	6,1	4	2,8	2	3,9	3,1	3,9	4,7	5	4	2,5	3,6	7,6	6,6	9,1	9,7	9	Daniel Jadue	10,7
1,2	1,7	1	0,5	1,6	1,6	2	2,7	0,7	0,7	0,4	0,5	0,3	0,4	0,4	0,8	0,9	0,3	0,4	1,2	0,3	1,1	1	1,4	1	0,2	1,4	5,2	Evelyn Matthei	7,8 ↑
12,2	11,3	13,7	10,4	11	13,3	8,2	9,4	13,4	11,9	9,2	5,4	4,4	5	7,1	5,3	5,5	4,8	3	3,6	2	3,6	3,7	4,9	3,8	2,5	1,7	2,3	Beatriz Sánchez	3,8 ↑
6,1	9,5	5,6	11,8	8,2	8	6	5,6	6,4	5,6	7,7	6,4	4	7,3	4,7	2,9	5,3	4,8	3	2,8	3,5	3,9	3,3	3,5	3,7	2,7	5,5	3,1	José Antonio Kast	3,3
0,8	0,2	0,1	0,8	0,3	0,8	0,5	0,2	0	0,3	8,2	5,1	11,5	8,2	7,4	5,2	6,4	6,2	6	4,1	9,7	5,8	2,8	4,1	4,2	4,2	2,2	2,1	Franco Parisi	3,1
9,6	8,8	9,6	9,5	9,9	8,6	7	7,6	8,6	6,6	3,7	2,9	3,2	4,5	9,6	4,4	4,4	3,8	6	3,4	2,5	3,8	4,4	3,9	2,8	3,4	2,5	3,2	Michelle Bachelet	2,9
									0								0,4	0,1	0,1	0,5	0,2	0,8	0,6	0,8	2,2	1,9	1,6	Rodolfo Carter	2,6
0	0		0						0,2	0,2	0,3	0,8	0,9	0,2	0,2	0,6	0,3	0,2	1,3	0,4	0,3	0,2	0,3	3	1,2	1,1	1,4	Pamela Jiles	2,2
0,6	0,4	0,5	1	0,2	1,3	0	0,3	0,1	0,8	1,4	2,3	0,3	0,7	0,3	0,5	0,7	0,5	0,7	0,3	0,7	0,1	0,5	0,5	0,4	0,6	2,7	2,4	Heraldo Muñoz	1,6
22	22,9	28,1	23,8	24,8	23,6	20	21,6	17,3	24,5	18,4	19,3	22,4	18	21,2	17,1	16,9	14,5	16,3	16,3	19,1	18,2	24,2	25,9	26,4	19,8	19,2	16,9	Otros	17,8
32,2	15,5	21,8	21,4	21,1	19,5	27,1	24	29,6	24,4	28,1	32	27,5	28,1	27	36,6	30,8	31,6	27,4	28,7	29,8	29,1	24,7	26,5	26,2	24,2	22	21,1	No se	19,5
3,9	16,6	5,6	4,2	4,6	2	3,7	2,2	3,7	5,6	4,7	5,4	5,9	5,4	4,1	6,1	6,6	9,1	6	6,2	4,7	4,9	5,6	3,7	3,5	5	6,2	4,8	Nada/ninguno	4,3

Se individualizan los candidatos que tengan % igual o superior a 1,5.



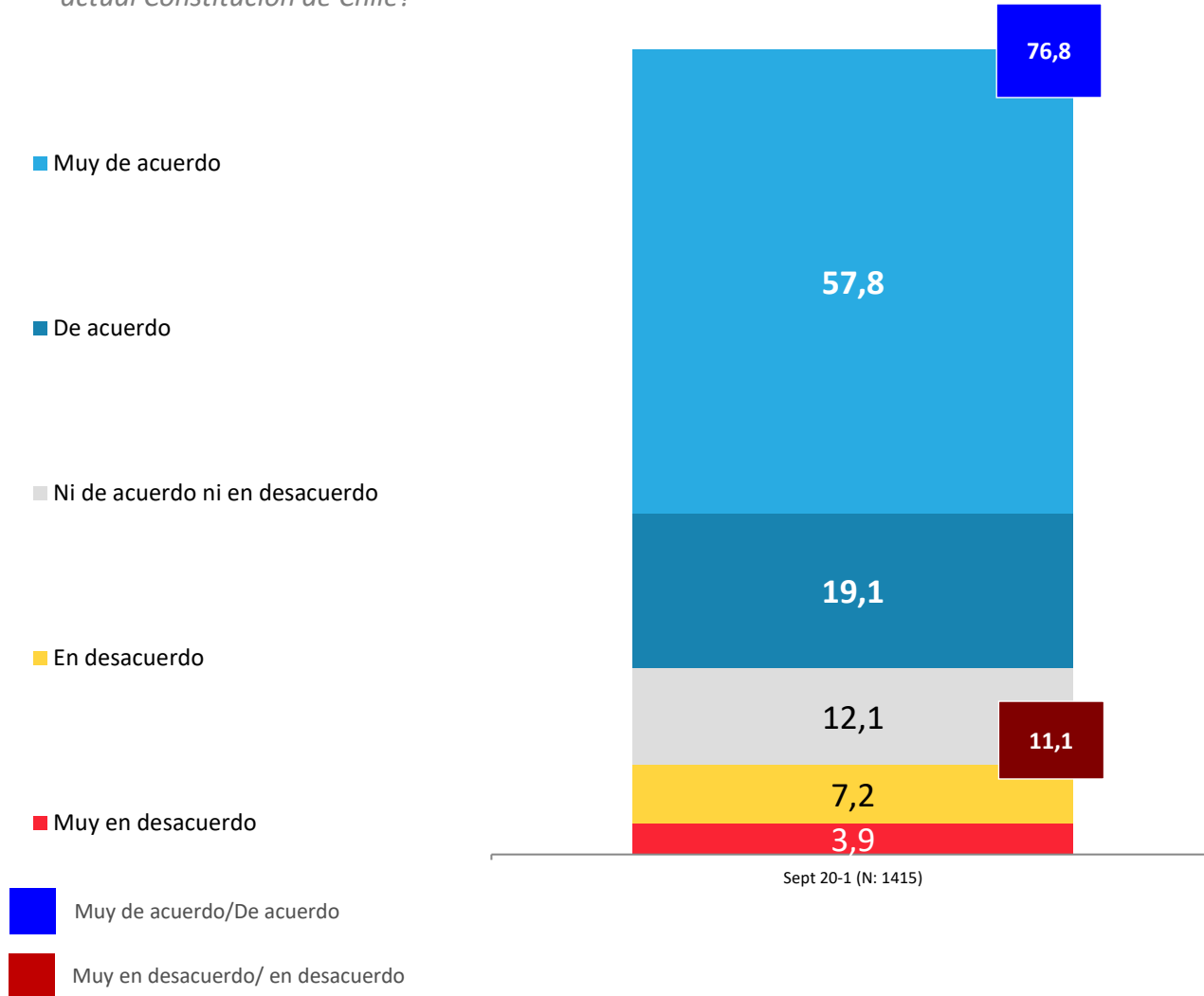
ACTIVA

Constitución de Chile

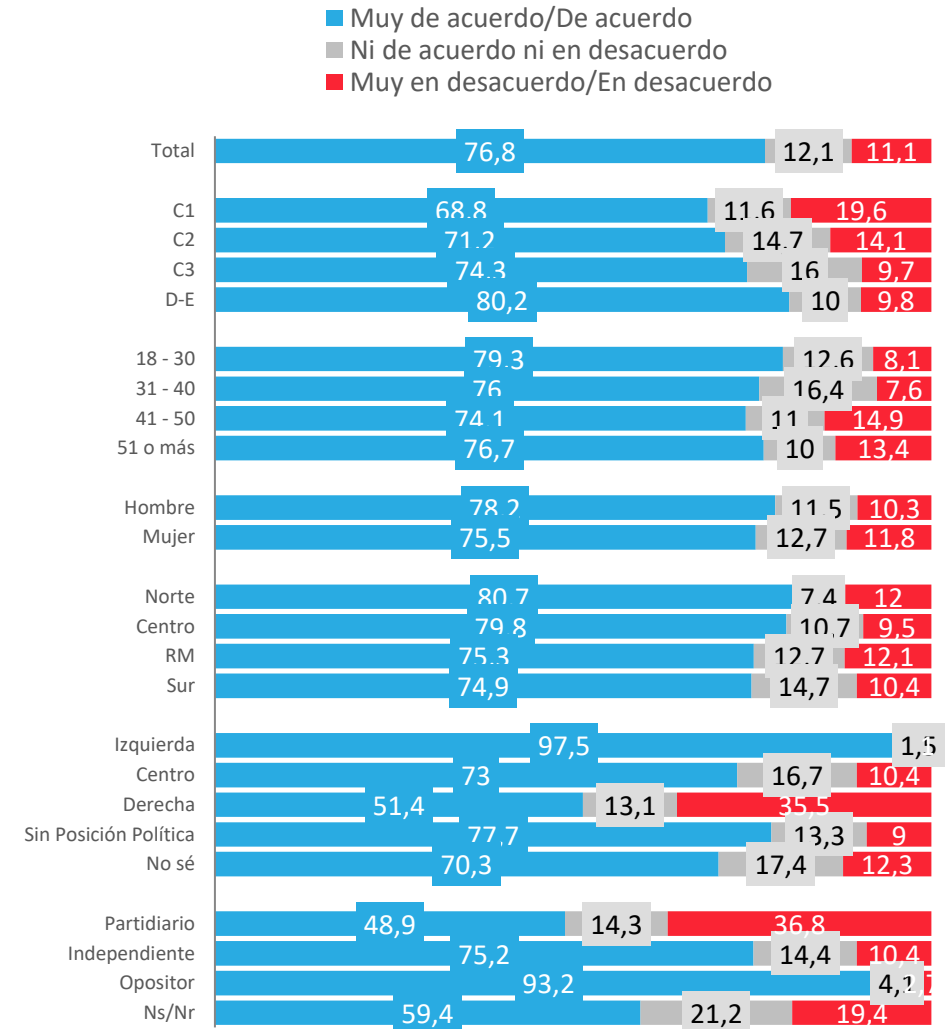
 PULSO CIUDADANO

Nivel de acuerdo respecto a cambiar la actual Constitución de Chile

¿Qué tan de acuerdo o en desacuerdo está usted con que se cambie la actual Constitución de Chile?



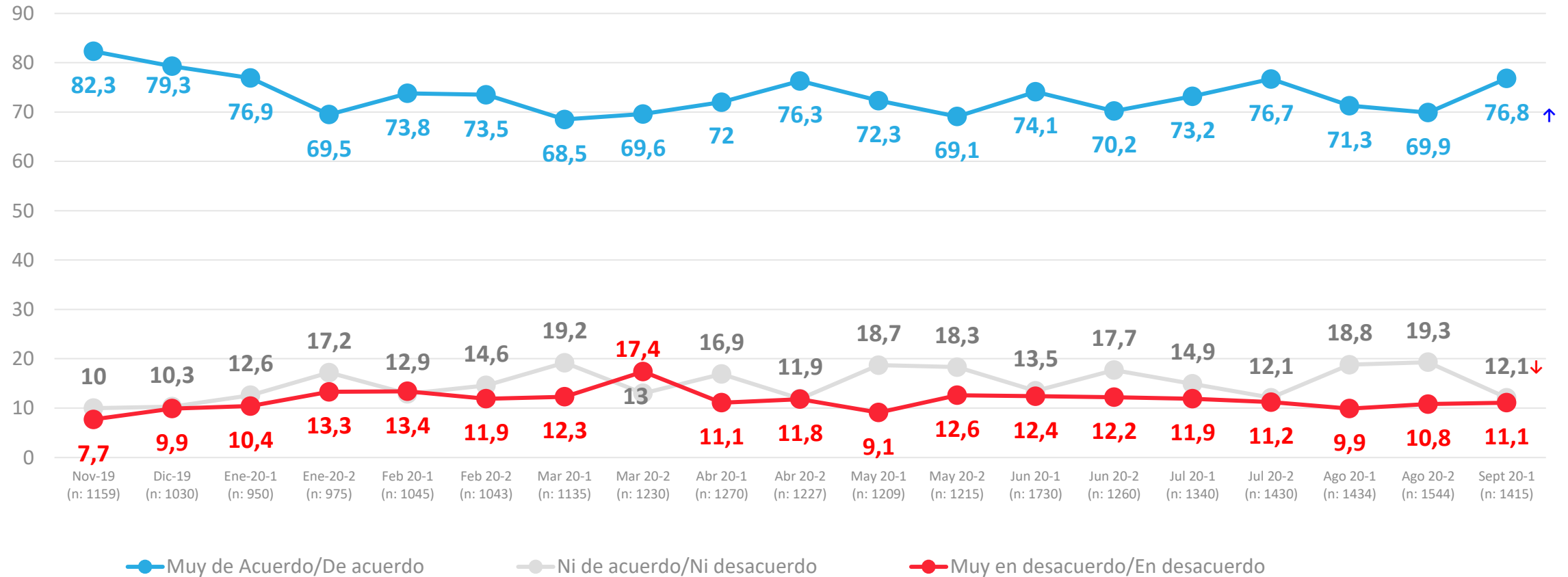
APERTURA POR SEGMENTOS



Evolutivo Cambio de Constitución

Nivel de acuerdo con cambio de constitución

¿Qué tan de acuerdo o en desacuerdo está usted con que se cambie la actual Constitución de Chile?





ACTIVA

Plebiscito de entrada

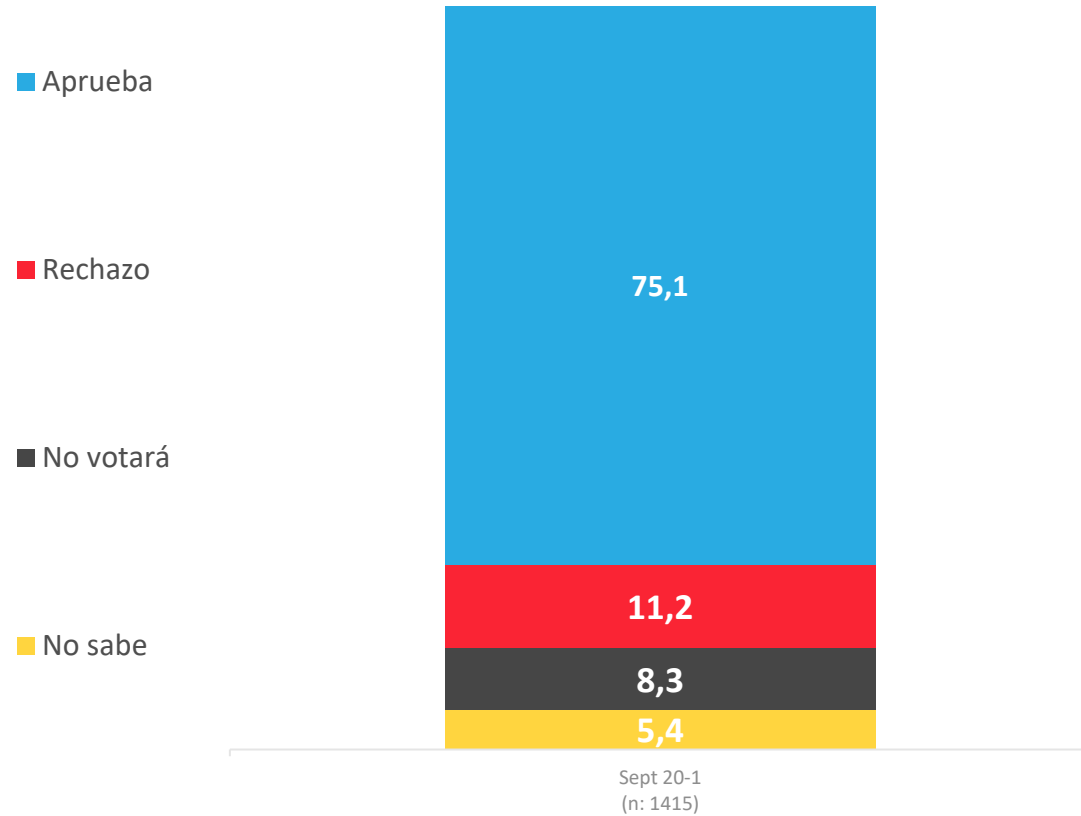


PULSO
CIUDADANO

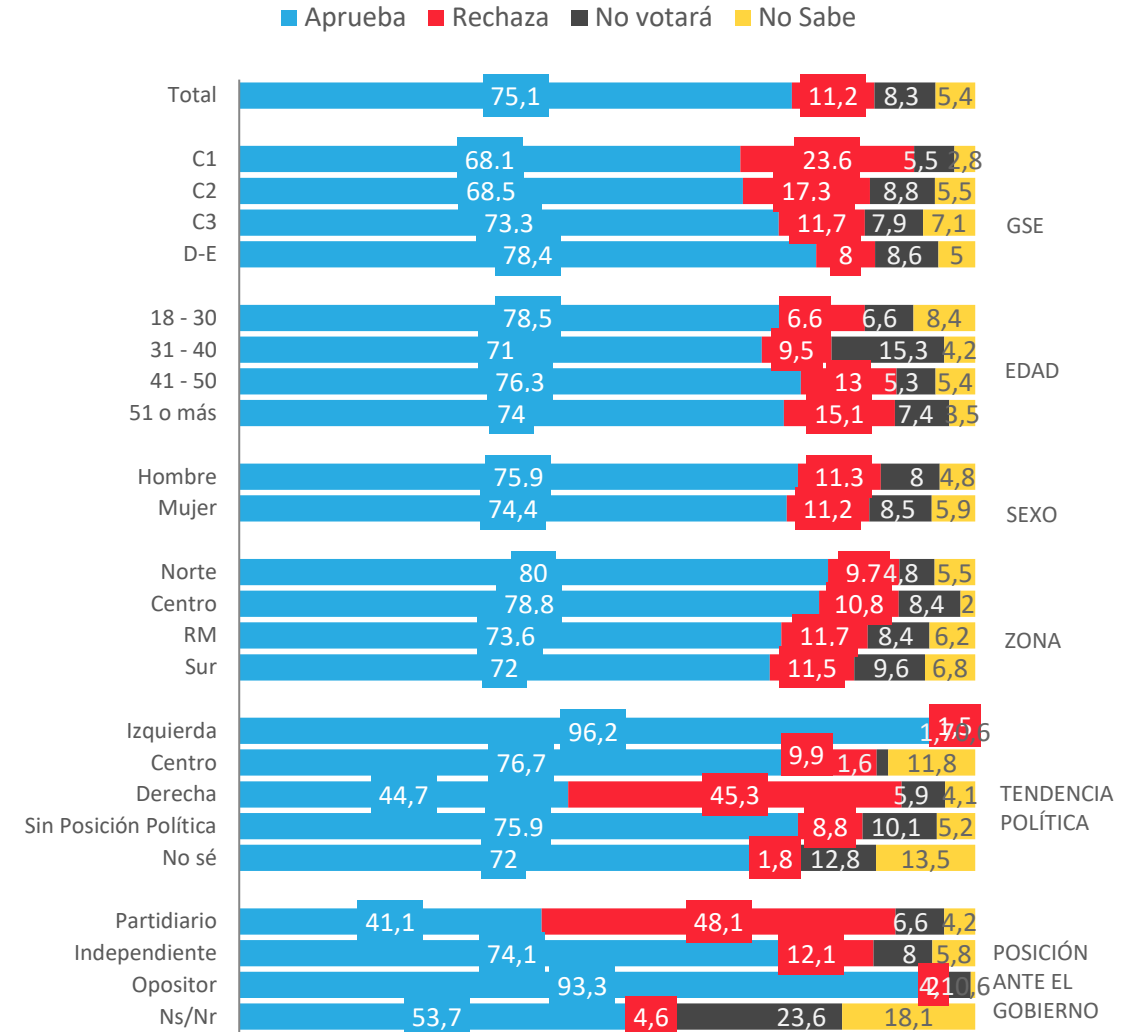
Plebiscito para la nueva Constitución

Pensando en que el plebiscito de Octubre 2020 para decidir una nueva constitución fuera este domingo

¿Quiere usted una nueva constitución?



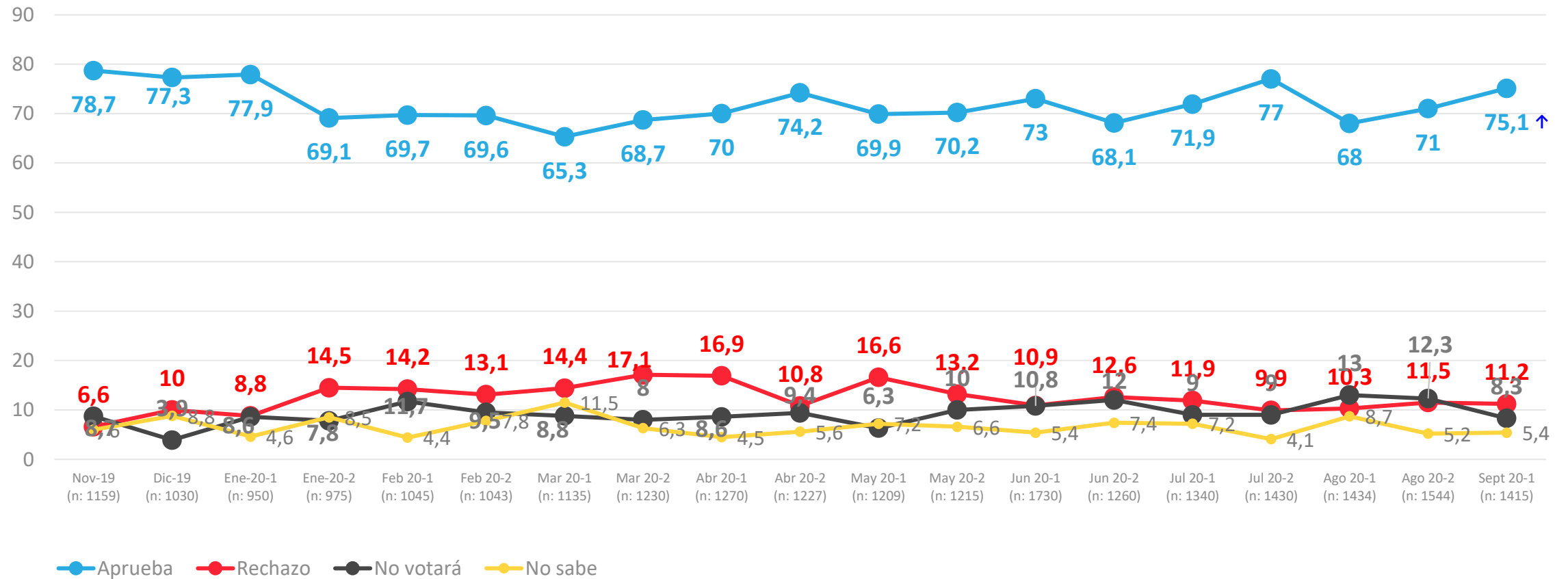
APERTURA POR SEGMENTOS



Evolutivo Plebiscito nueva constitución

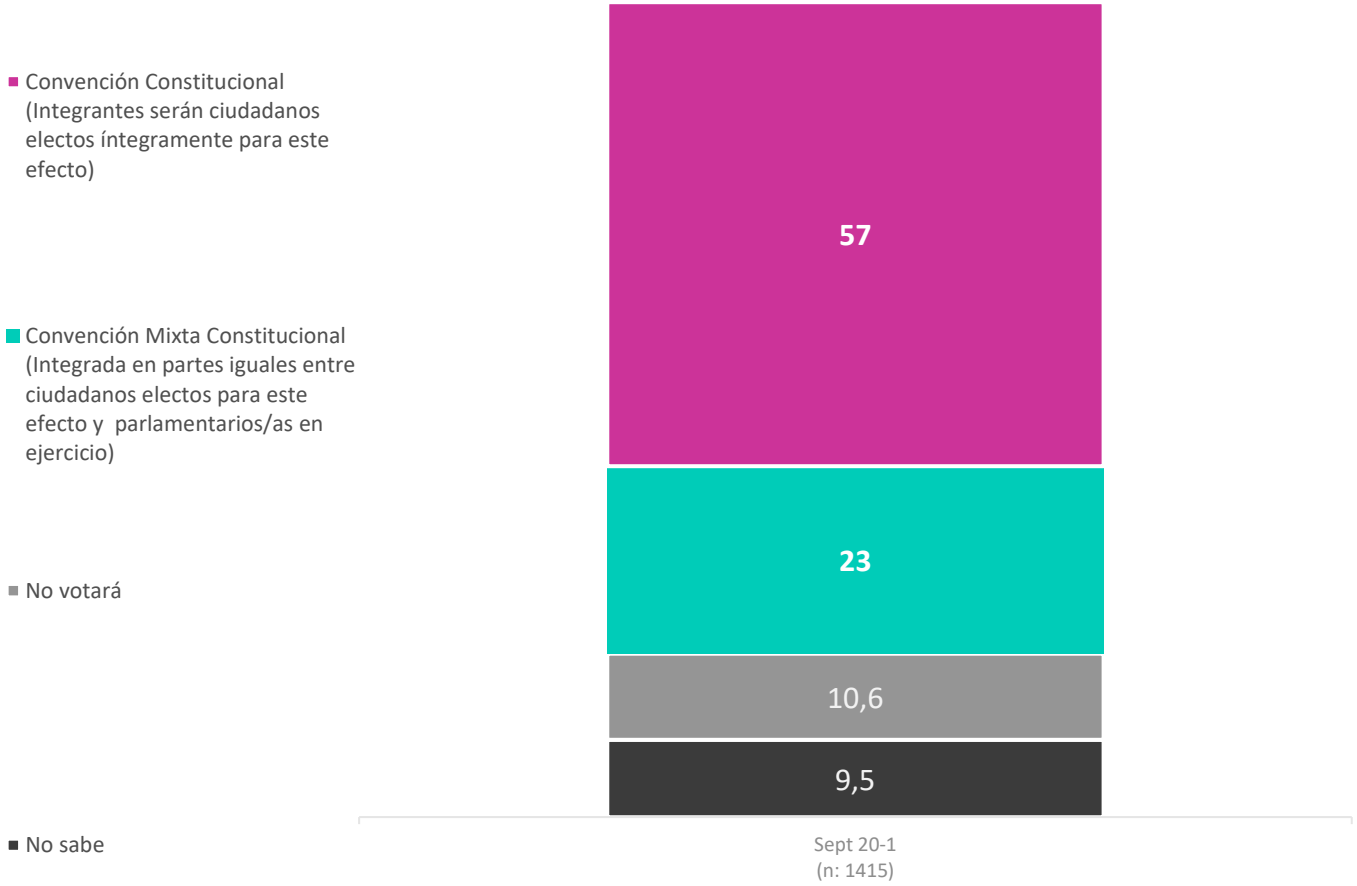
Pensando en que el plebiscito de Octubre 2020 para decidir una nueva constitución fuera este domingo

¿Quiere usted una nueva constitución?

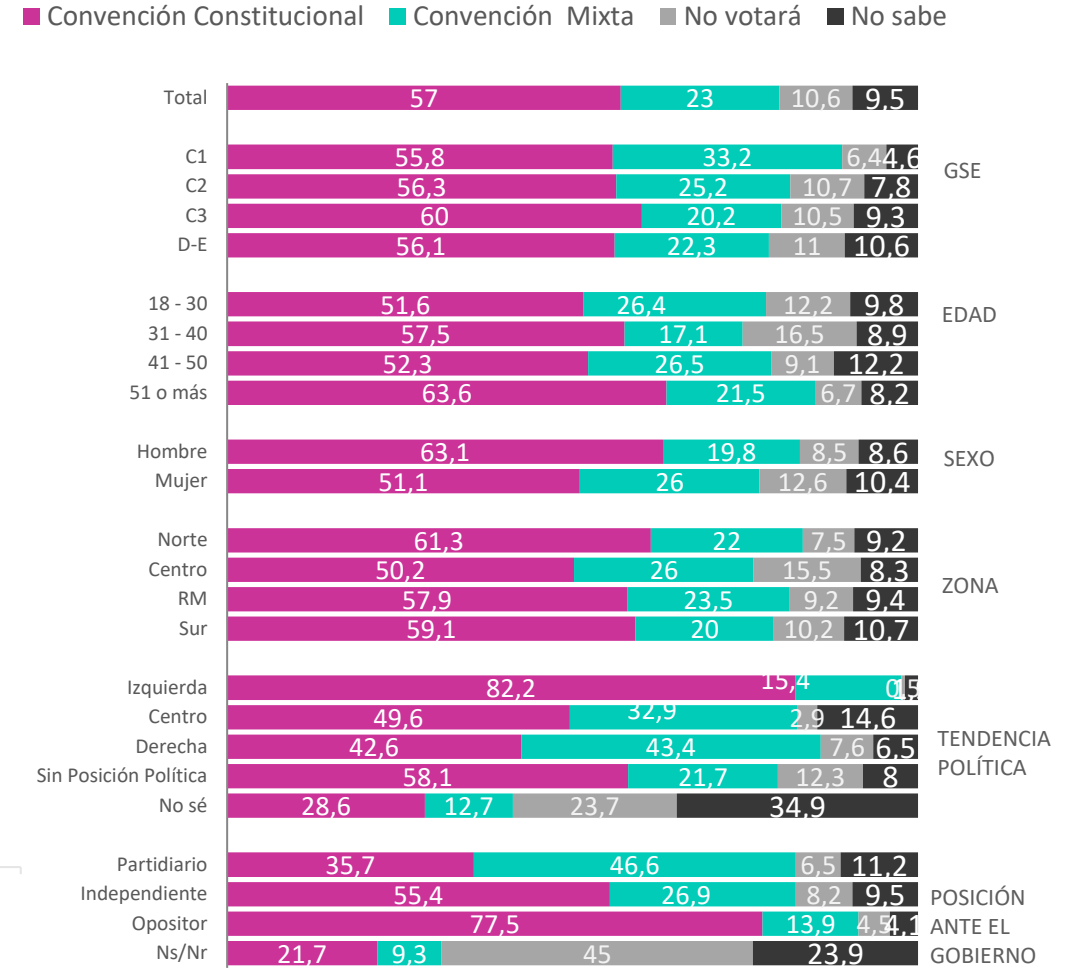


Preferencia por el órgano que redactará la nueva Constitución

Y pensando en el órgano que debe redactar esta nueva Constitución
¿Usted votará una Convención Mixta Constitucional o una Convención Constitucional?

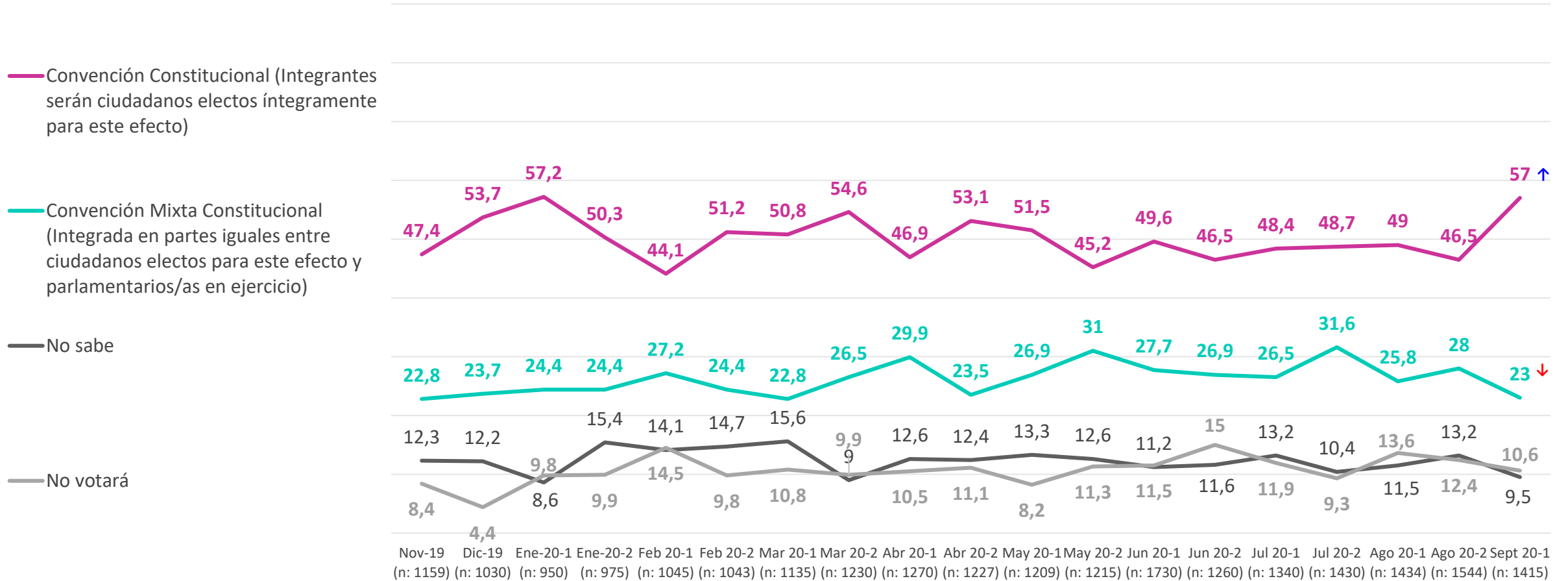


APERTURA POR SEGMENTOS



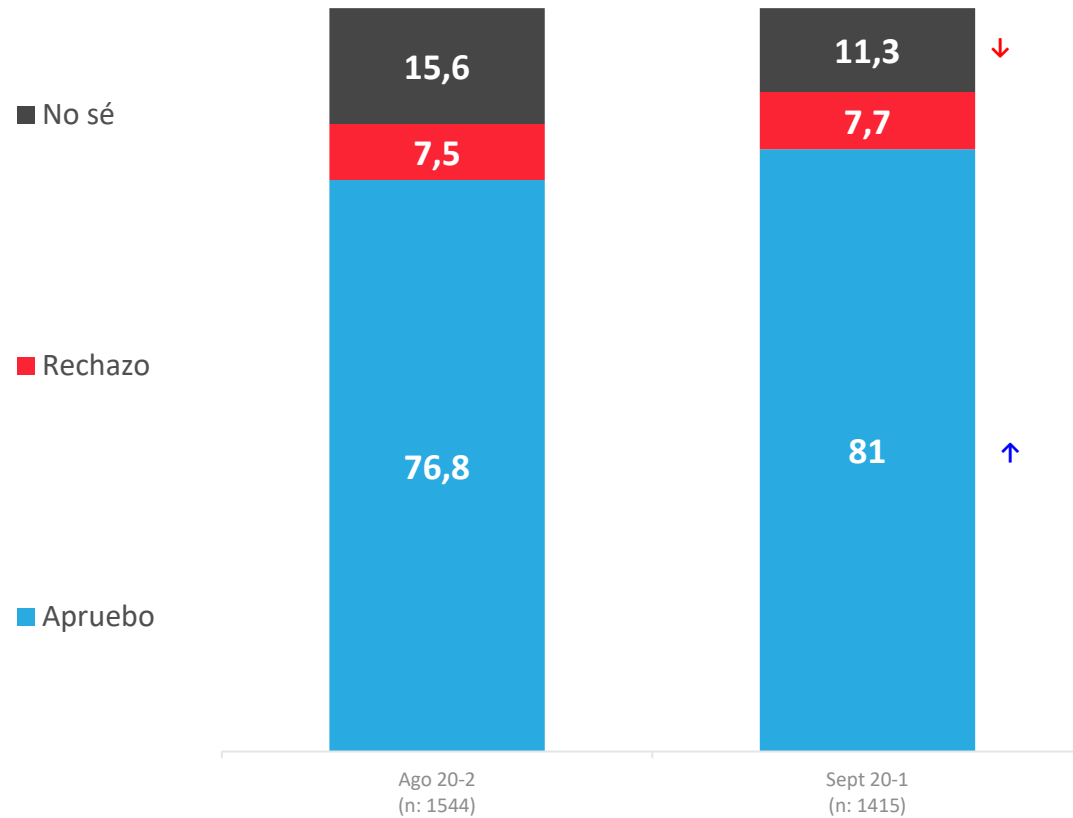
Preferencia por el órgano que redactará la nueva Constitución

Y pensando en el órgano que debe redactar esta nueva Constitución
¿Usted votará una Convención Mixta Constitucional o una Convención Constitucional?

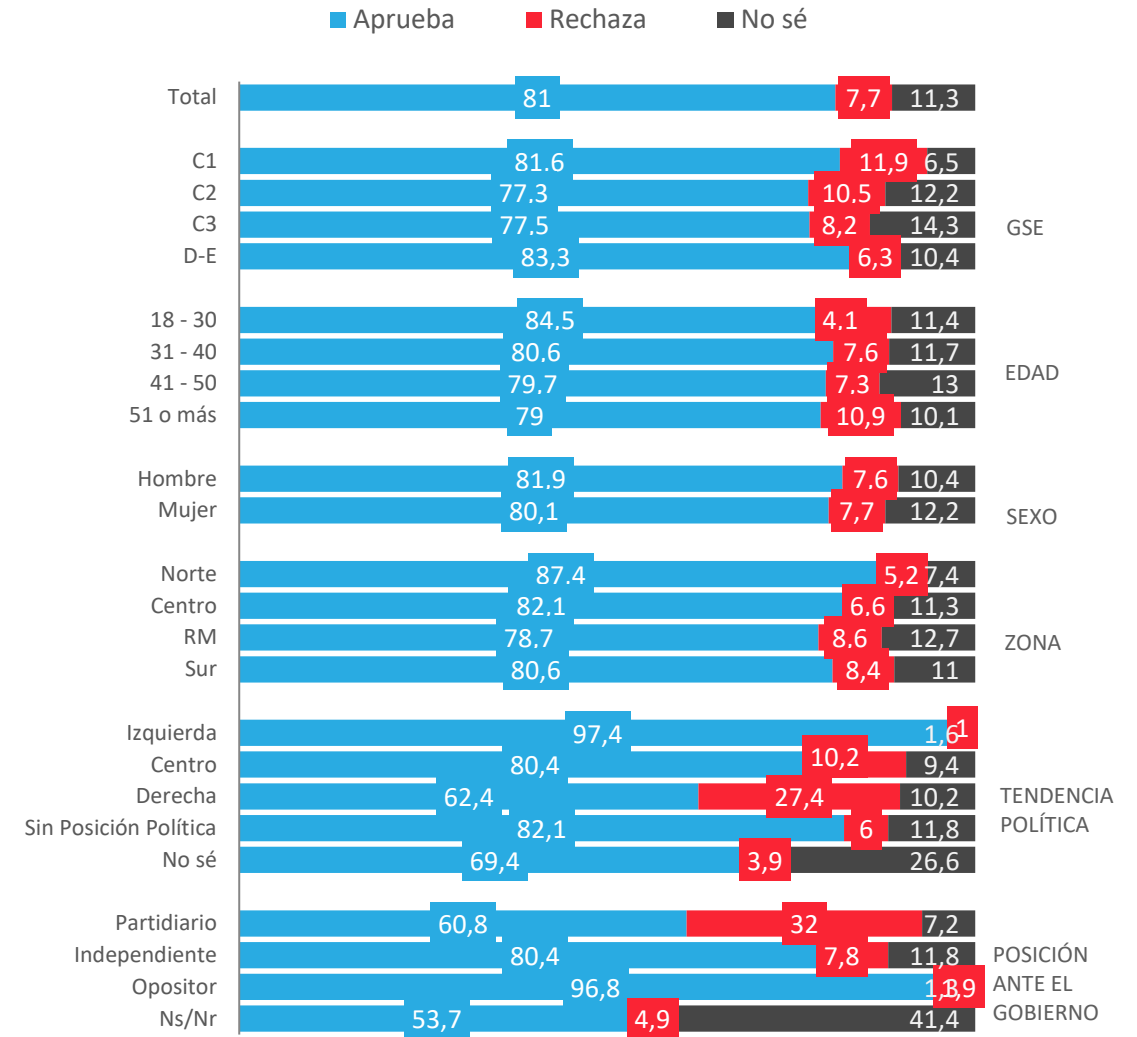


Expectativas Plebiscito para la nueva Constitución

¿y cuál crees tú que será la opción que ganará en el plebiscito de octubre 2020, el Apruebo o el Rechazo a una nueva constitución?

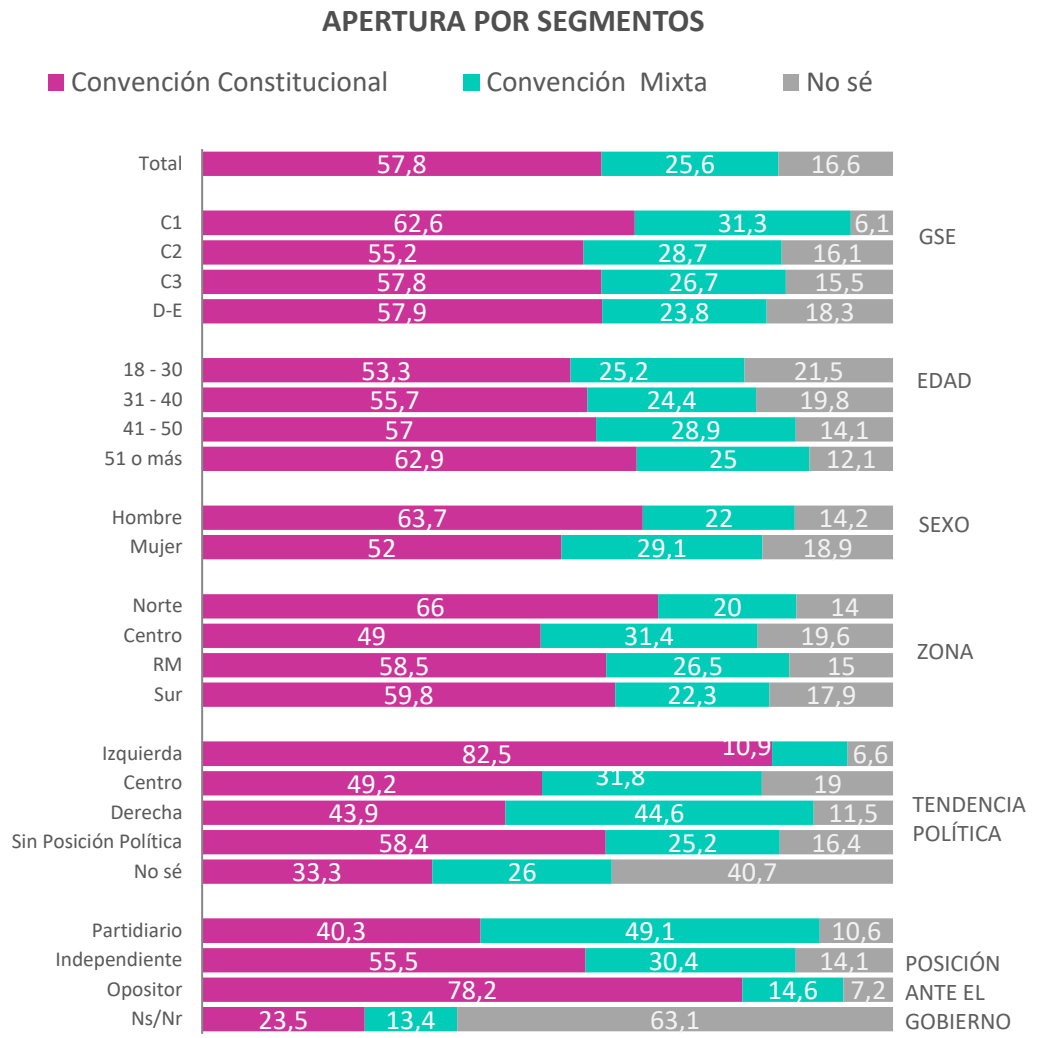


APERTURA POR SEGMENTOS



Expectativa por el órgano que redactará la nueva Constitución

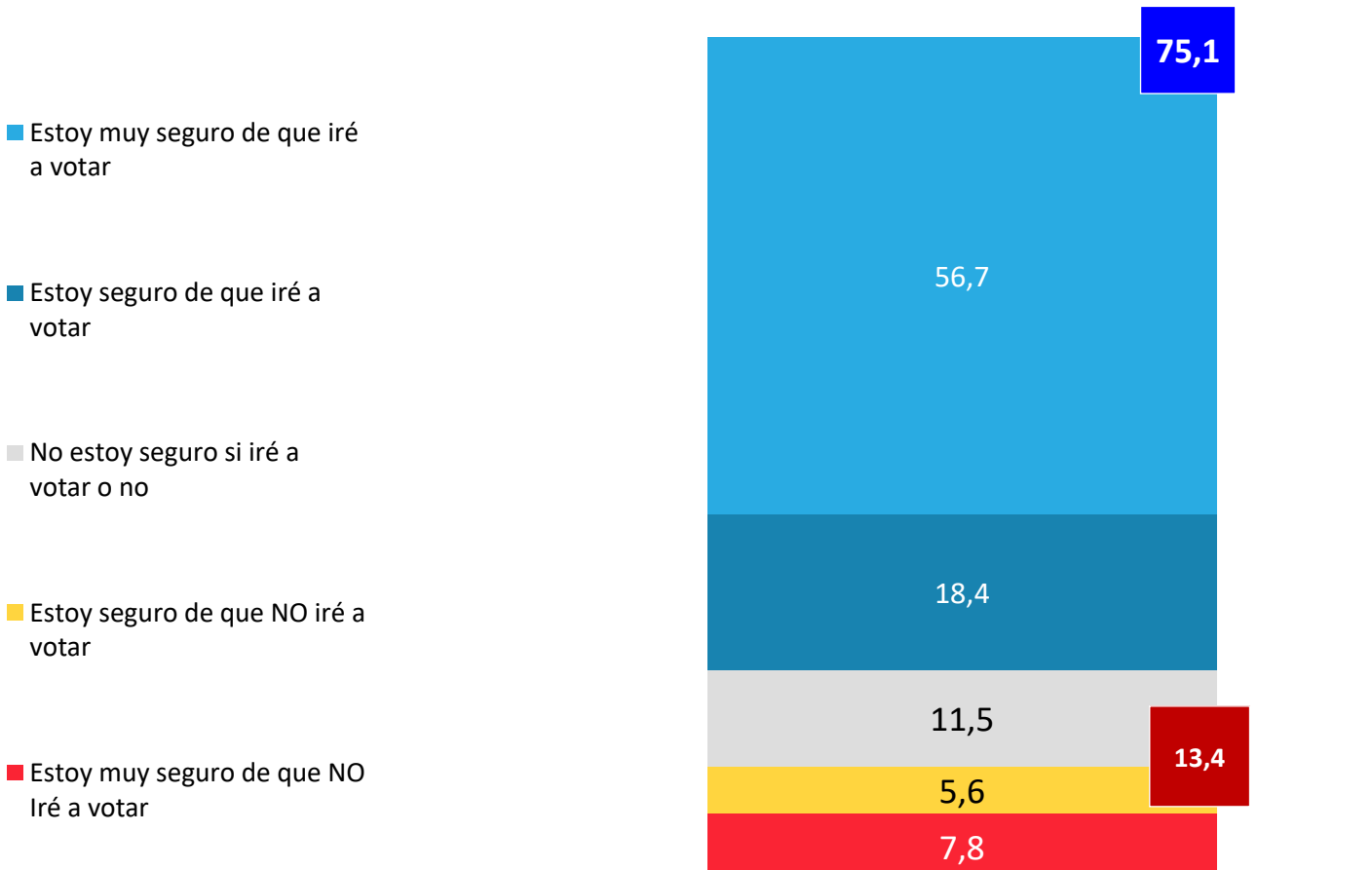
Y en cuanto al órgano para redactar la Constitución, ¿cuál crees tú que será la opción que ganará: Convención Mixta Constitucional o una Convención Constitucional?



Datos expresados en porcentajes (%). Sobre la Base del Total Entrevistas (N: 1415 EM: +/- 2,6 %)

Intención de ir a votar al plebiscito de entrada

Pensando en el plebiscito de entrada que se realizará en Octubre de 2020 ¿Cuál es tu intención de ir a votar en este plebiscito?

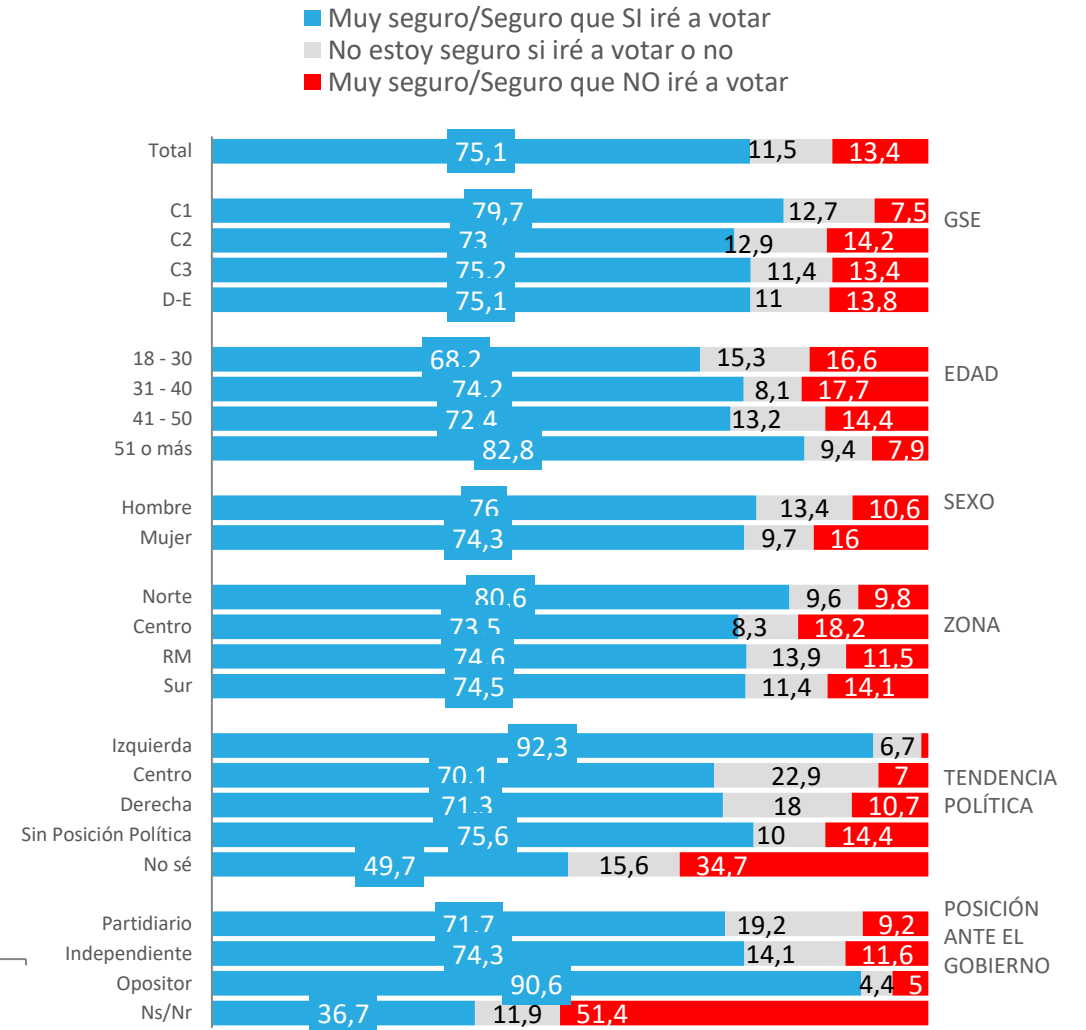


Sept 20-1 (N: 1415)

- Muy seguro/seguro iré a vota
- Muy seguro/seguro NO iré a votar

Datos expresados en porcentajes (%). Sobre la Base del Total Entrevistas (N: 1415 EM: +/- 2,6 %)

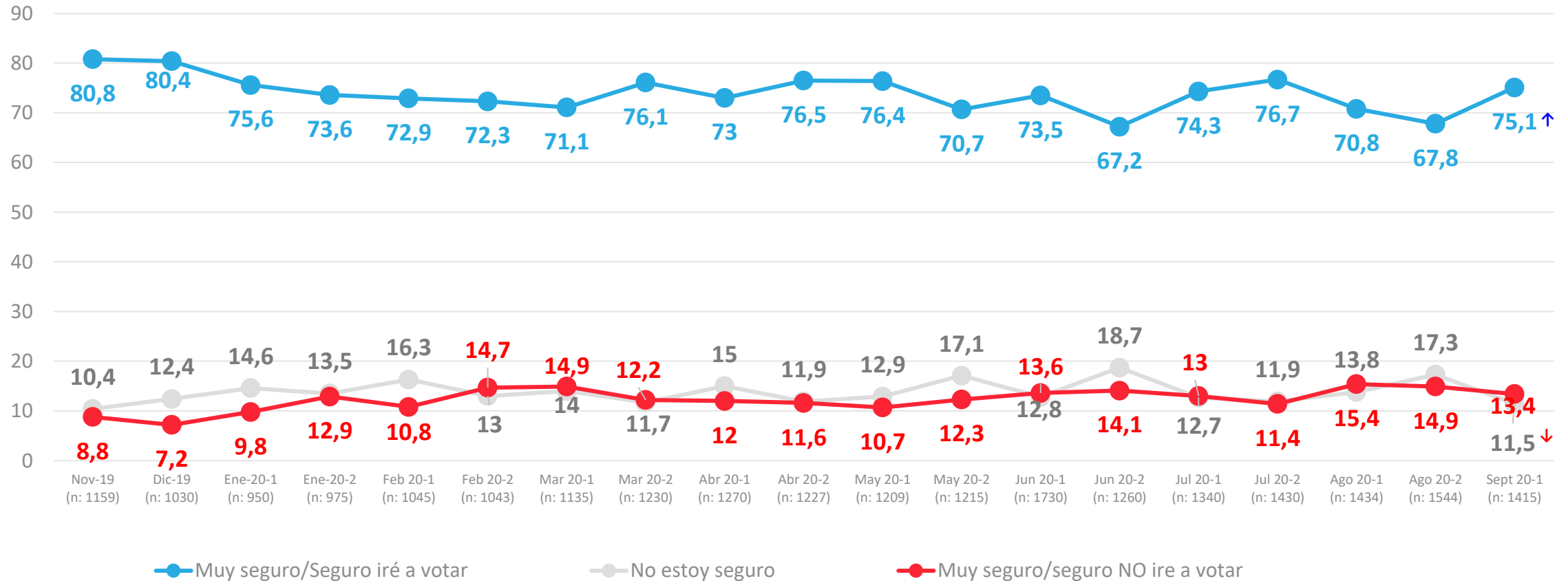
APERTURA POR SEGMENTOS



↑ ↓ Diferencias significativas a 95% de confianza

Evolutivo Intención de ir a votar al plebiscito de entrada

Pensando en el plebiscito de entrada que se realizará en Octubre de 2020 ¿Cuál es tu intención de ir a votar en este plebiscito?





ACTIVA

Votante probable



PULSO
CIUDADANO

Votante probable

La estimación del votante probable se calculó utilizando 3 preguntas de la investigación:

- **Intención de ir a votar en el plebiscito** de entrada que se realizara en octubre de 2020. Esta intención se midió sobre una escala intervalar de 5 puntos.
- **Declaración si votó en las últimas elecciones presidenciales de 2017**. Esta declaración se realizó mediante una pregunta dicotómica, nominal, SI o NO.
- **(*) Nivel de interés en el plebiscito de Octubre 2020**. Este interés se midió sobre una escala intervalar de 5 puntos.

A partir de estas 3 variables se calculo un algoritmo con probabilidades de votantes en dos escenarios:

(*) esta variable se comenzó a utilizar en el algoritmo de estimación de votante probable a partir de la medición de la segunda quincena de Febrero.

Votante Optimista

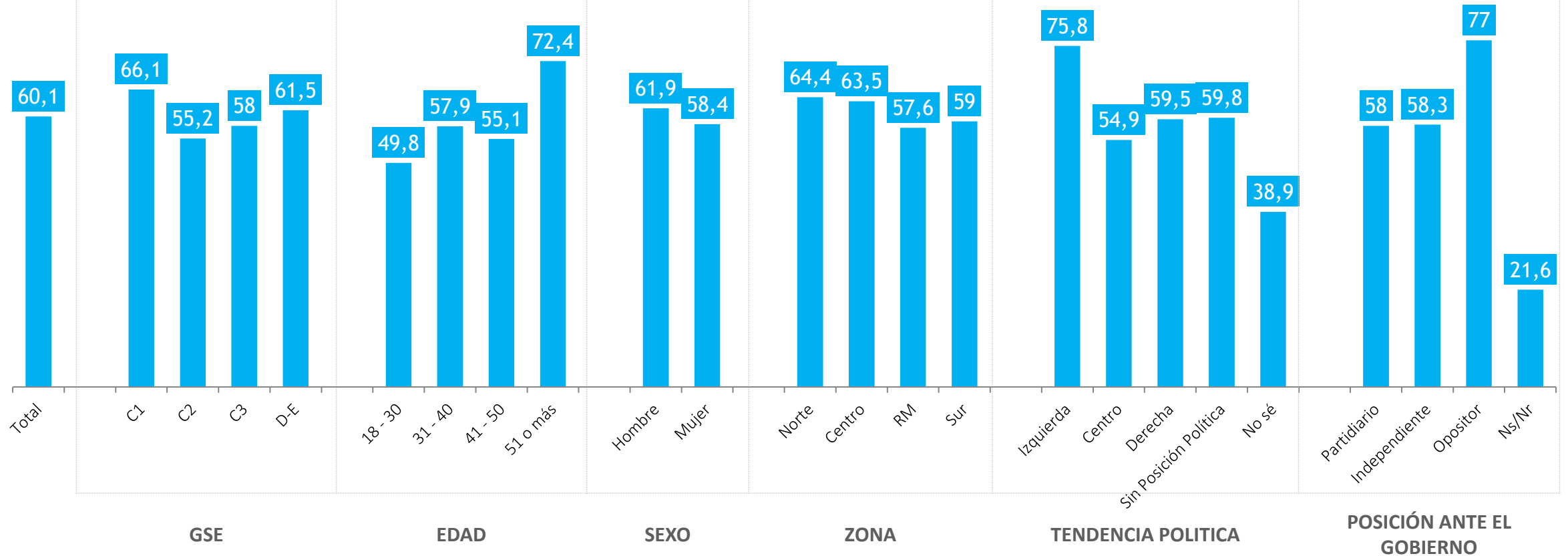
El Votante Optimista refleja el **escenario con un menor grado de exigencia** en la escala de medición utilizada

Votante Probable

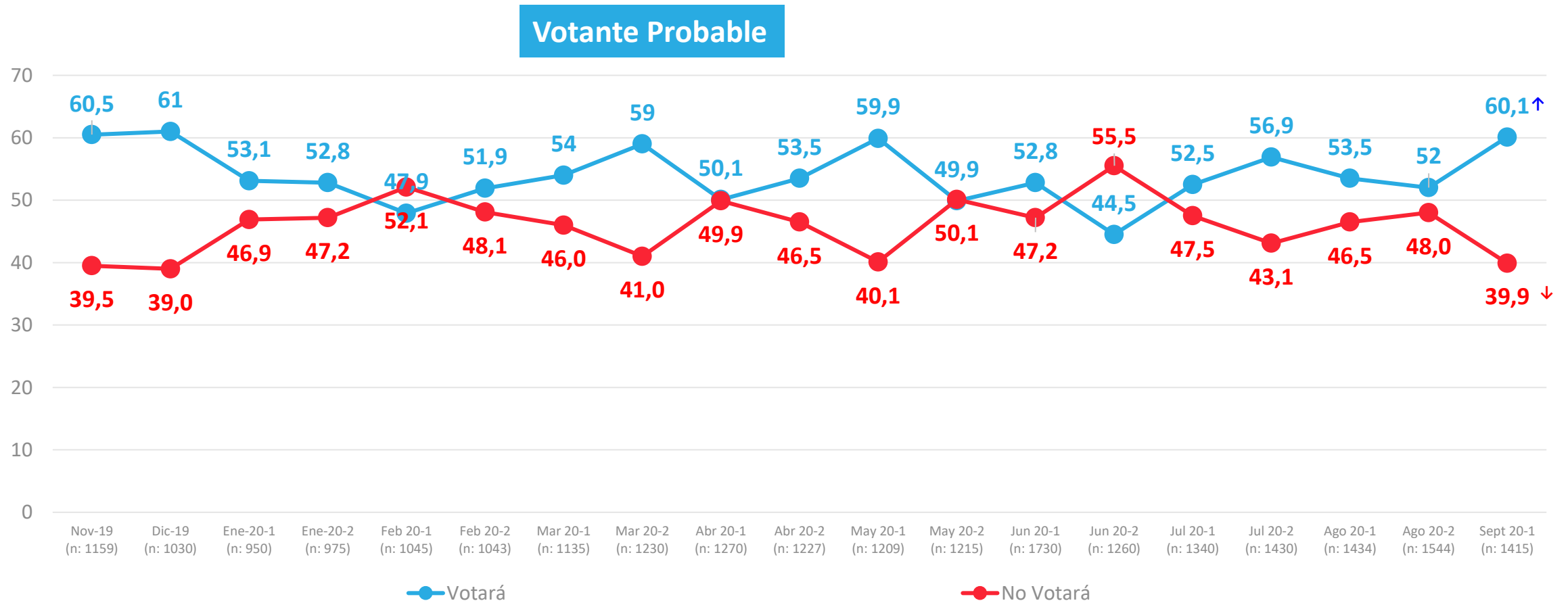
El Votante Probable refleja el **escenario más exigente** en las escala de medición utilizada.

Penetración **votante probable** – Plebiscito Octubre 2020 : Segmento **Votante probable** : 60,1 %

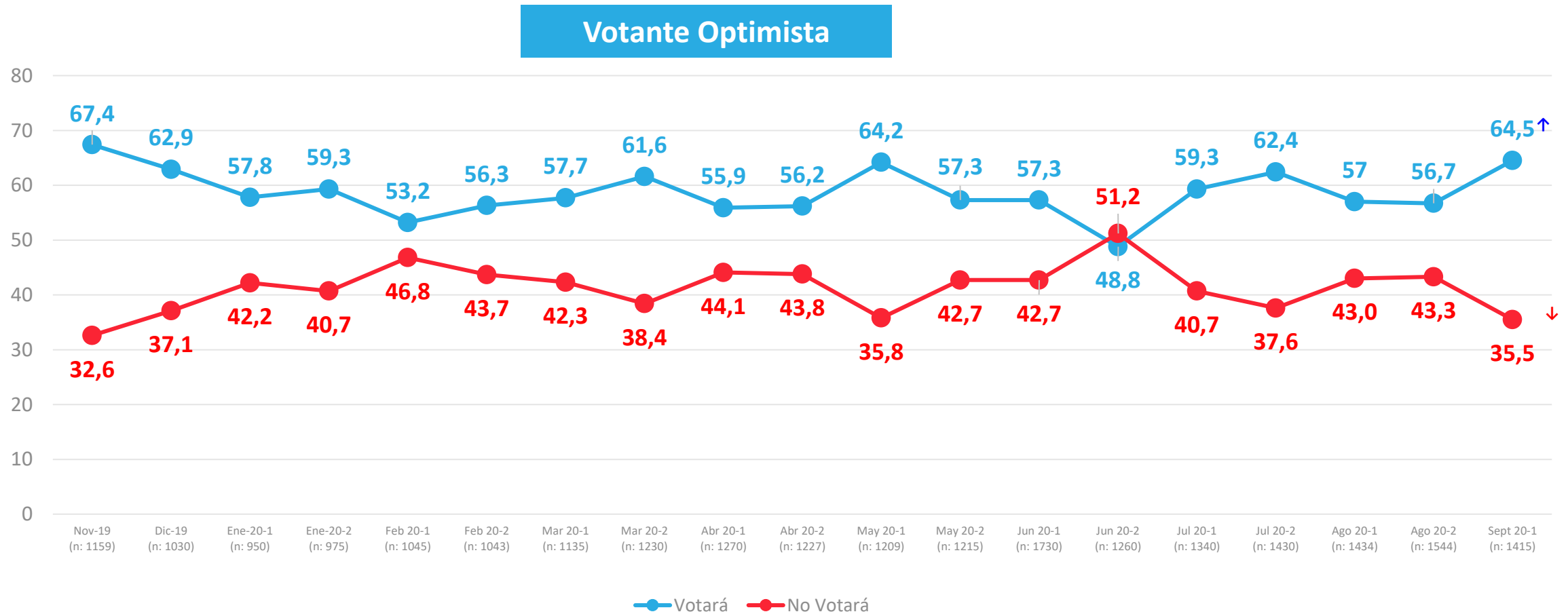
■ **Votante Probable (SOLO 5)**



Modelo 1 : Estimación Votante Probable : El Votante Probable refleja el **escenario más exigente** en las escala de medición utilizada.

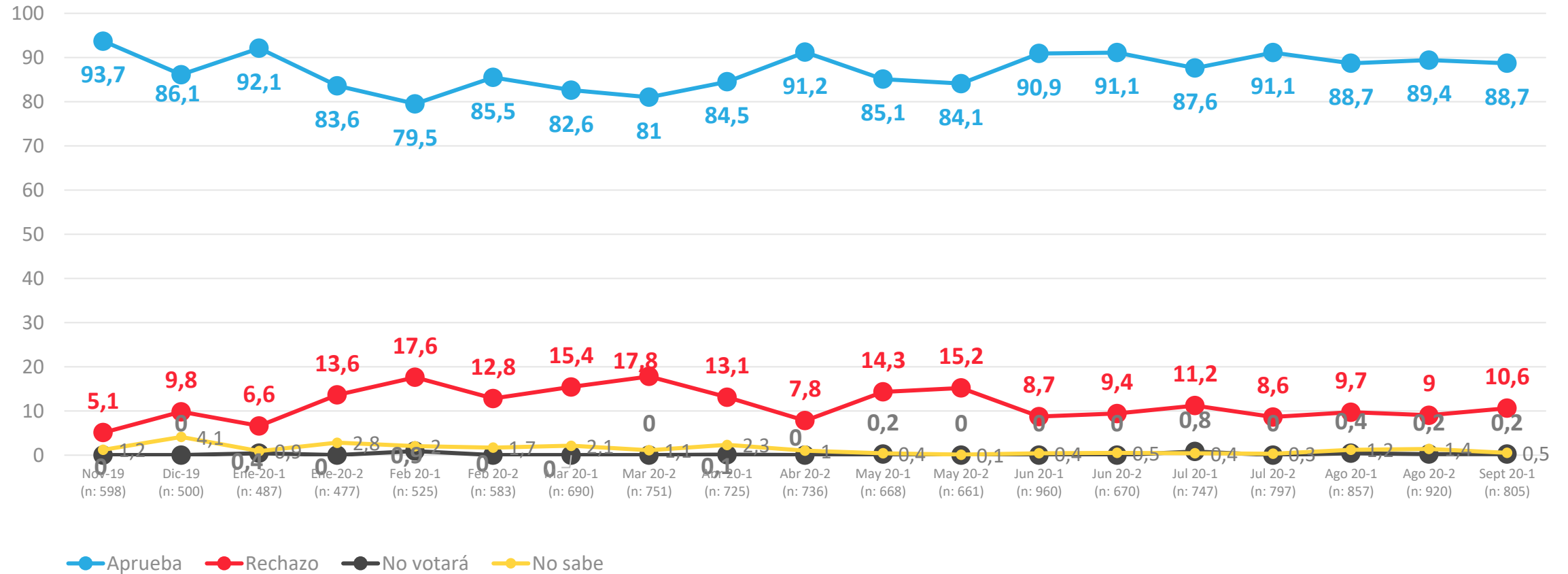


Modelo 2 : Estimación Votante Probable – Optimista : El Votante Probable refleja el **escenario más exigente** en las escala de medición utilizada.



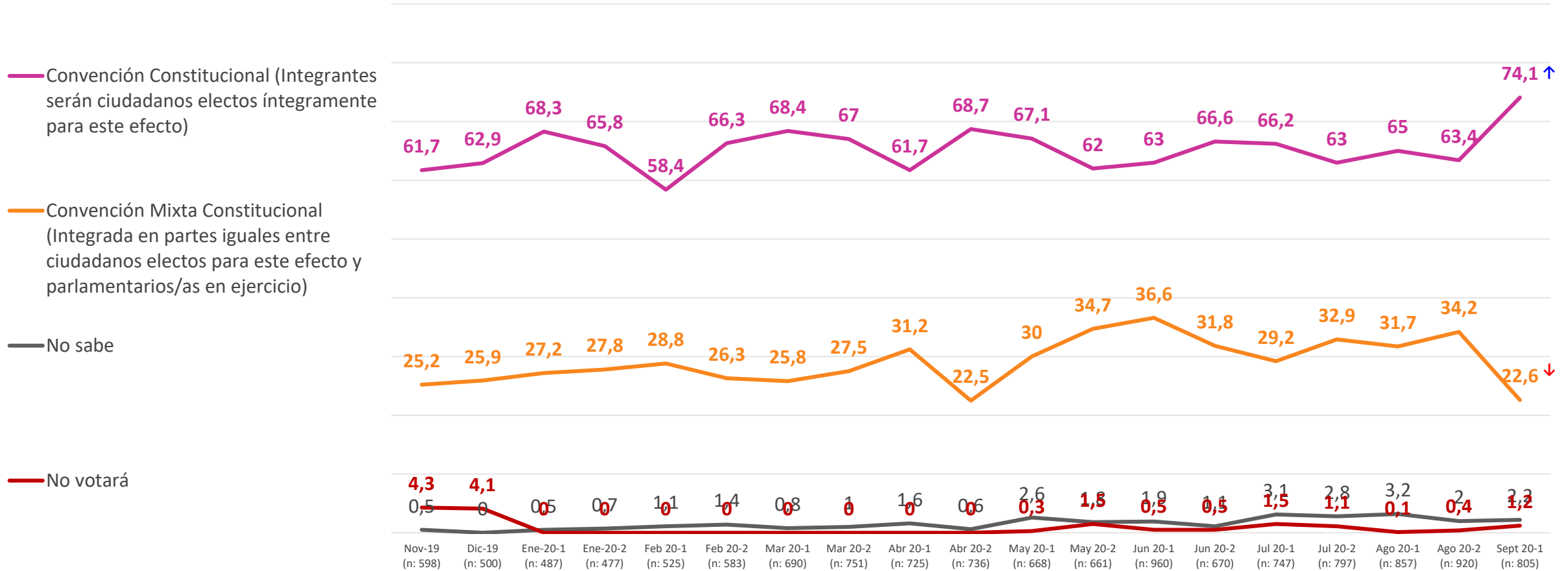
Plebiscito para la nueva Constitución – Segmento Votante Probable: **60,1%**

Pensando en que el plebiscito de Octubre 2020 para decidir una nueva constitución fuera este domingo ¿Quiere usted una nueva constitución?



Plebiscito para la nueva Constitución – Segmento Votante Probable : 60,1%

Y pensando en el órgano que debe redactar esta nueva Constitución ¿Usted votará una Convención Mixta Constitucional o una Convención Constitucional?



ACTIVA

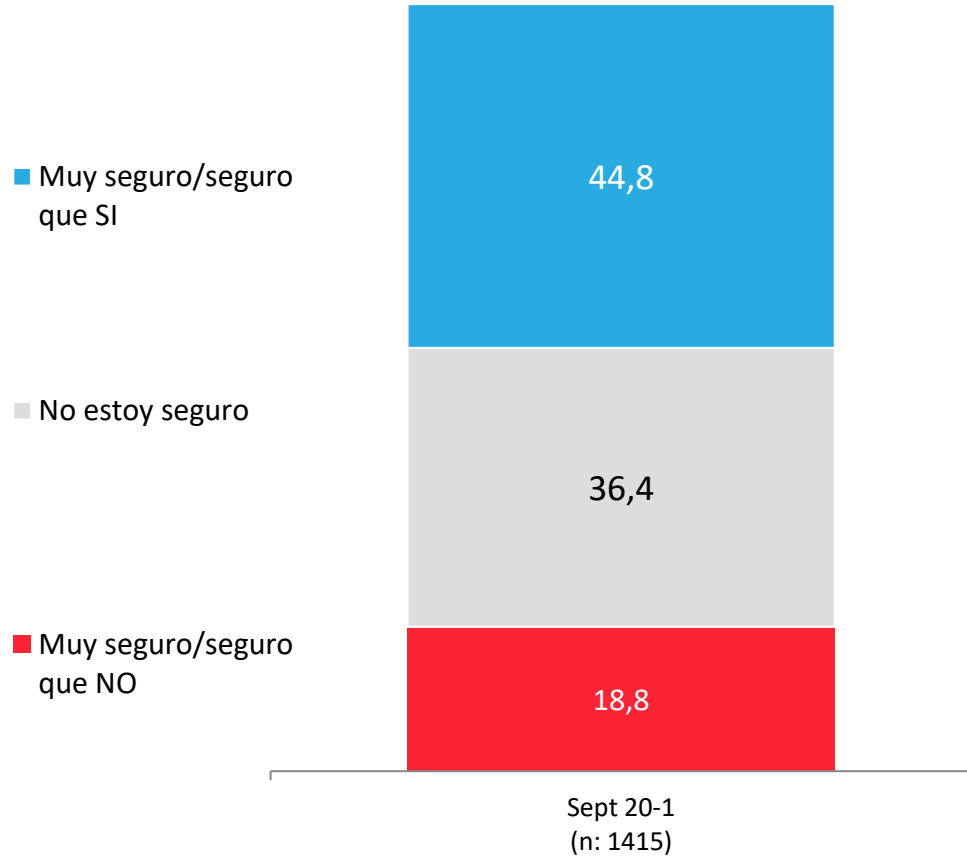
Percepción Vacunas Covid-19



PULSO
CIUDADANO

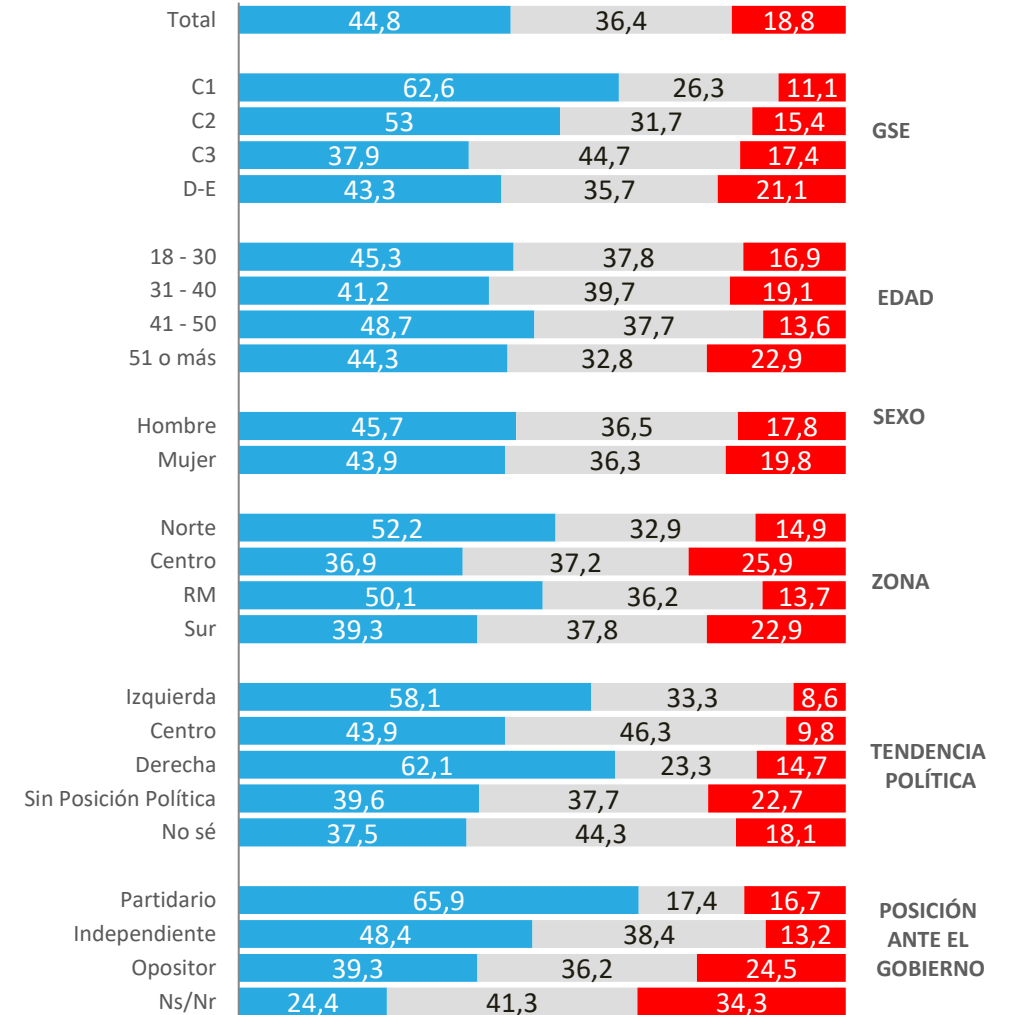
Disposición a vacunarse contra el Covid-19 cuando esté disponible la vacuna

En el mundo, ya hay varios laboratorios que están avanzando en el desarrollo de una vacuna para el Covid-19 ¿Qué tan seguro estás de ponerte la vacuna para el Covid-19 cuando ya esté disponible en Chile?



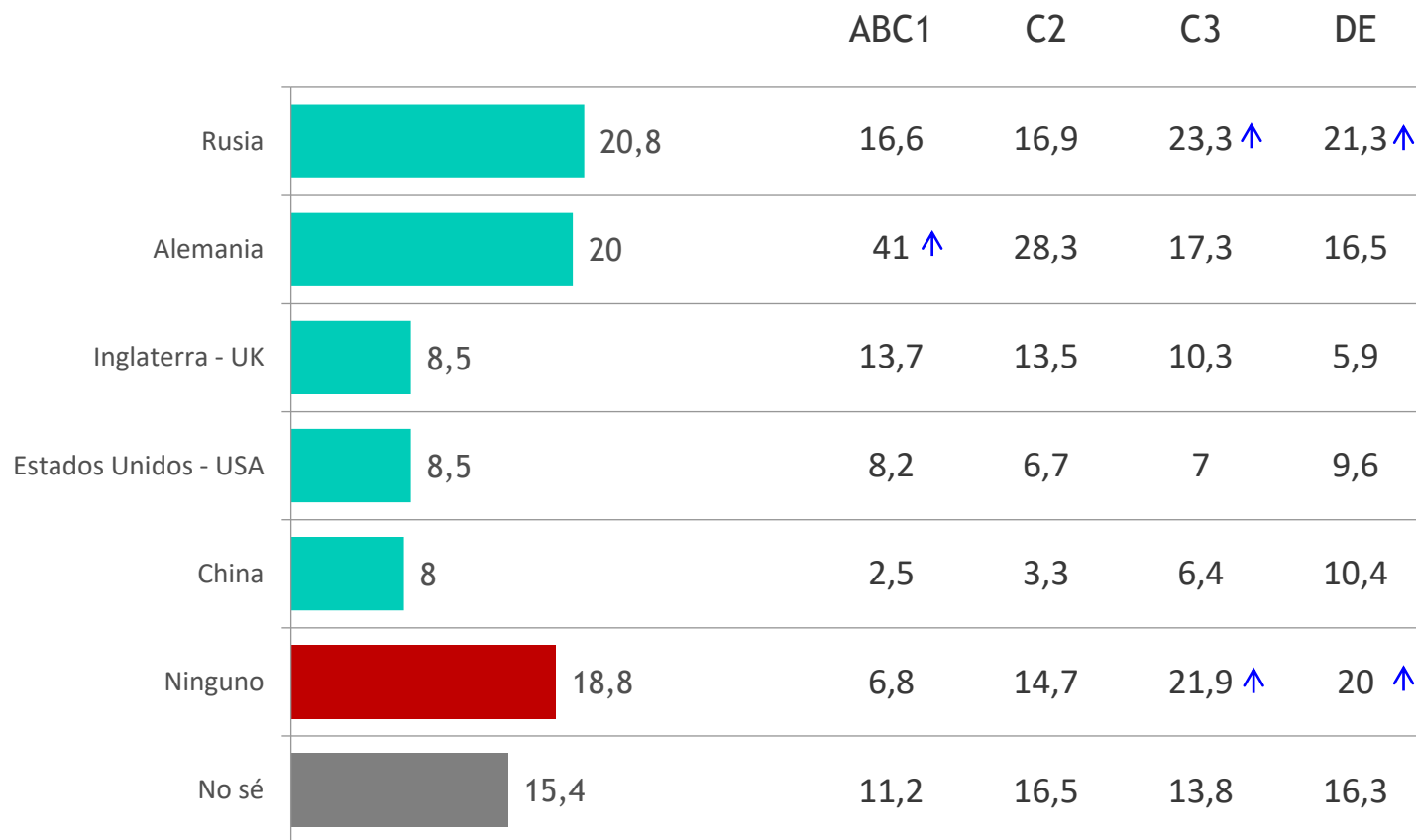
APERTURA POR SEGMENTOS

■ Muy seguro/seguro que SI ■ No estoy seguro ■ Muy seguro/seguro que NO



Confianza en procedencia de vacunas para el Covid-19 - Países

Hay distintos países que están desarrollando una vacuna para el Covid-19. De los siguientes países que están desarrollando la vacuna, ¿De cuál país te da más confianza la vacuna para el covid-19?



ACTIVA

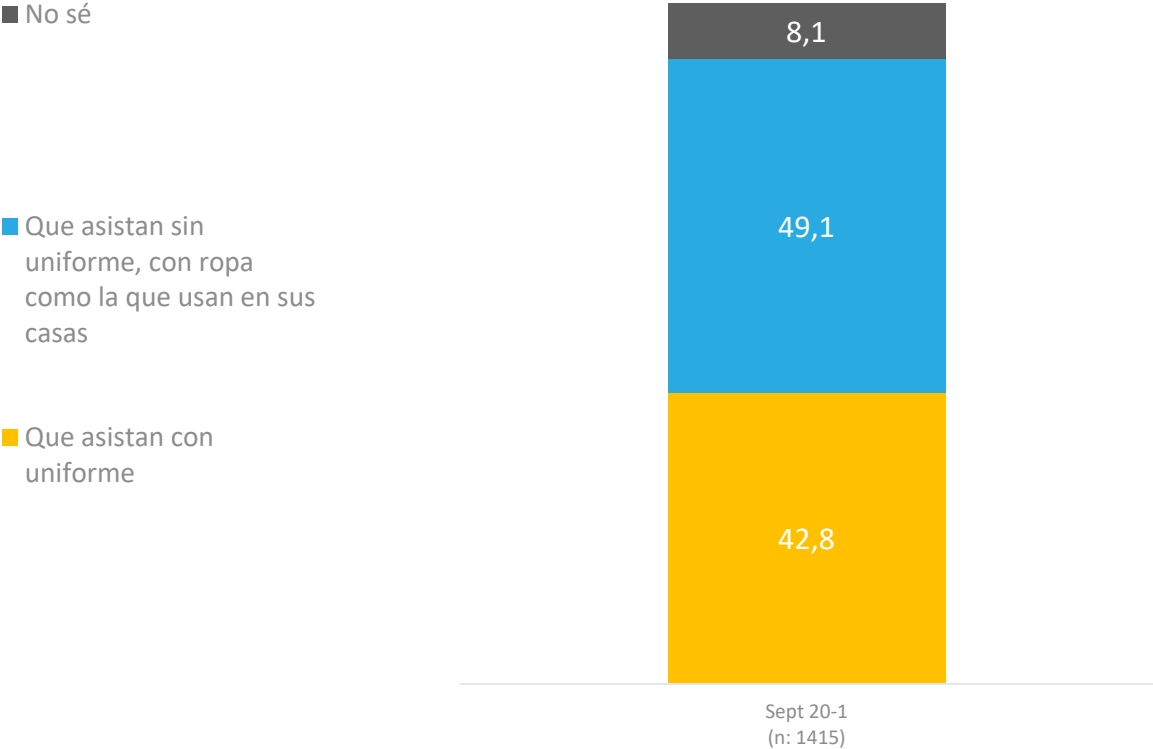
Uniforme escolar 2021



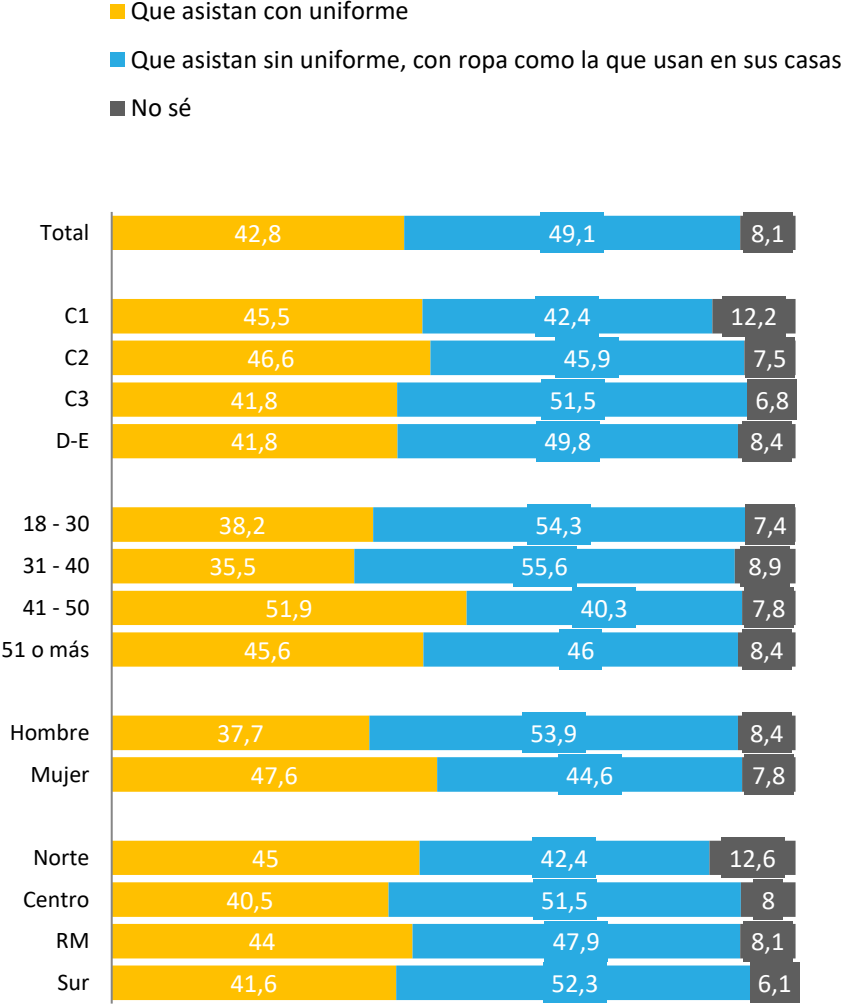
PULSO
CIUDADANO

Preferencias por tipo de vestimenta de estudiantes de básica y media para la vuelta a clases en 2021

Pensando en el 2021 y la vuelta a clases a enseñanza básica y media ¿prefieres que los estudiantes asistan a clases con uniforme o prefieres que asistan sin uniforme, con ropa como la que usan en sus casas?



APERTURA POR SEGMENTOS





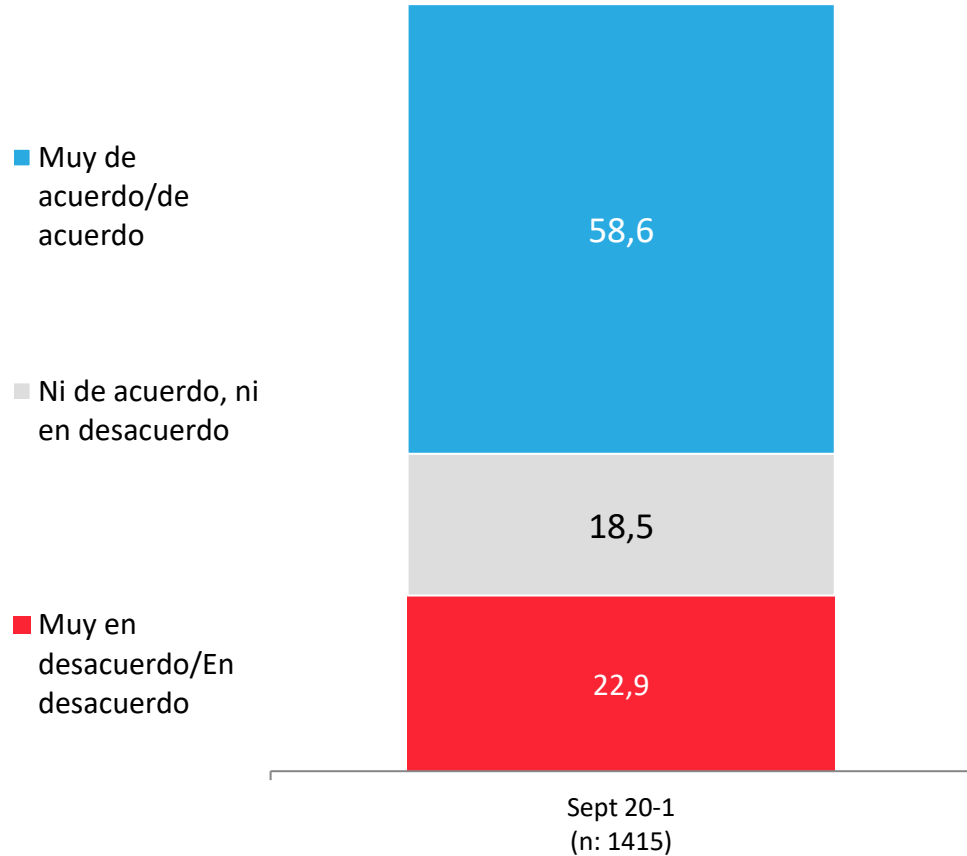
ACTIVA

Plan Fondéate en tu casa

 PULSO
CIUDADANO

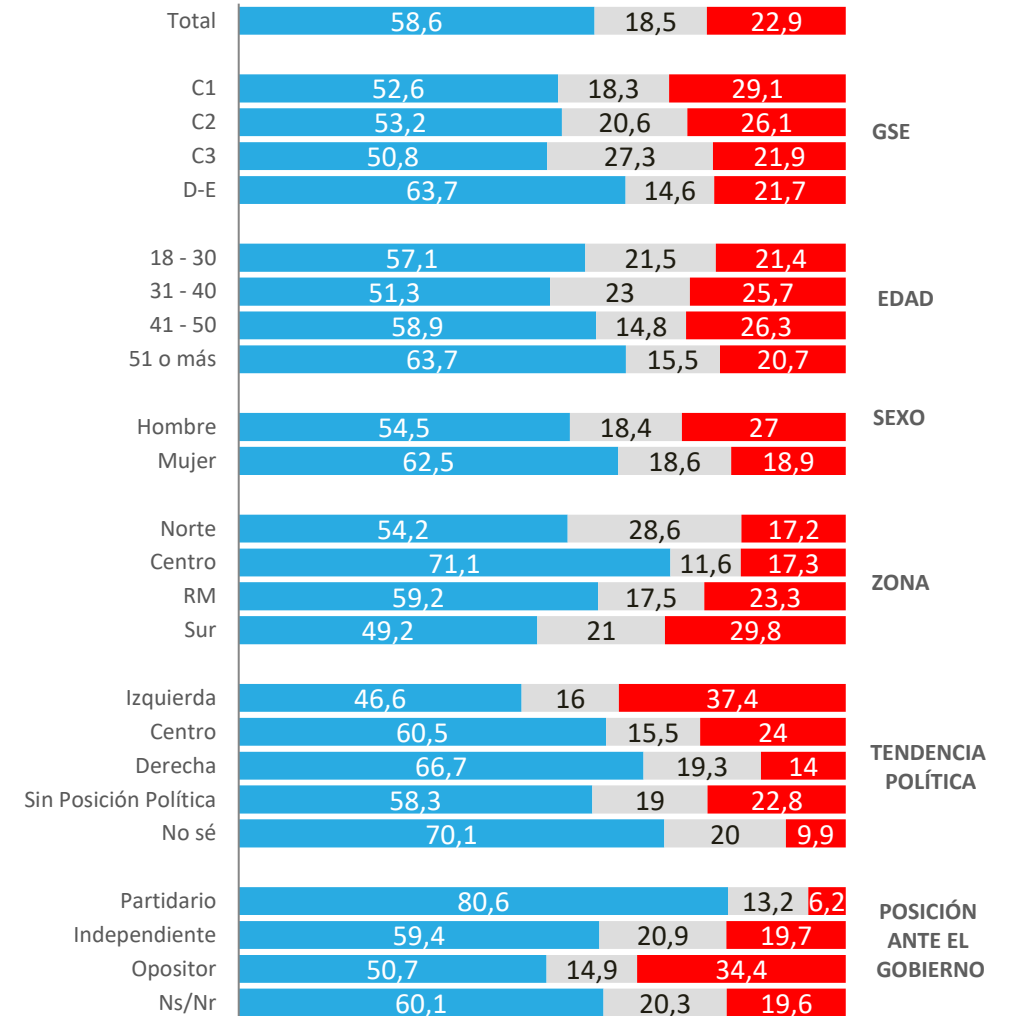
Nivel de acuerdo/desacuerdo con Plan “Fondéate en tu casa”

Pensando en el Plan “Fondéate en tu casa” que está implementando el Gobierno para los cuidados en Fiestas Patrias frente el covid-19 ¿Qué tan de acuerdo o en desacuerdo estás con el Plan “Fondéate en tu casa”?



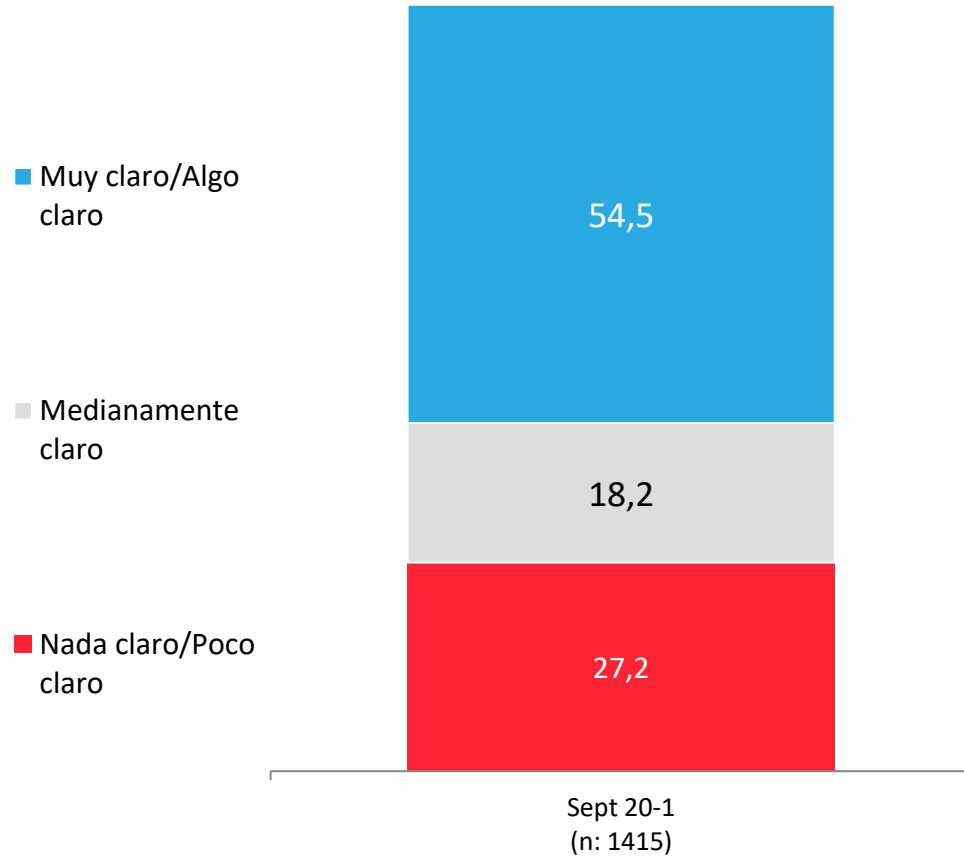
APERTURA POR SEGMENTOS

■ Muy de acuerdo/De acuerdo ■ Ni de acuerdo, ni en desacuerdo ■ Muy en desacuerdo/En desacuerdo



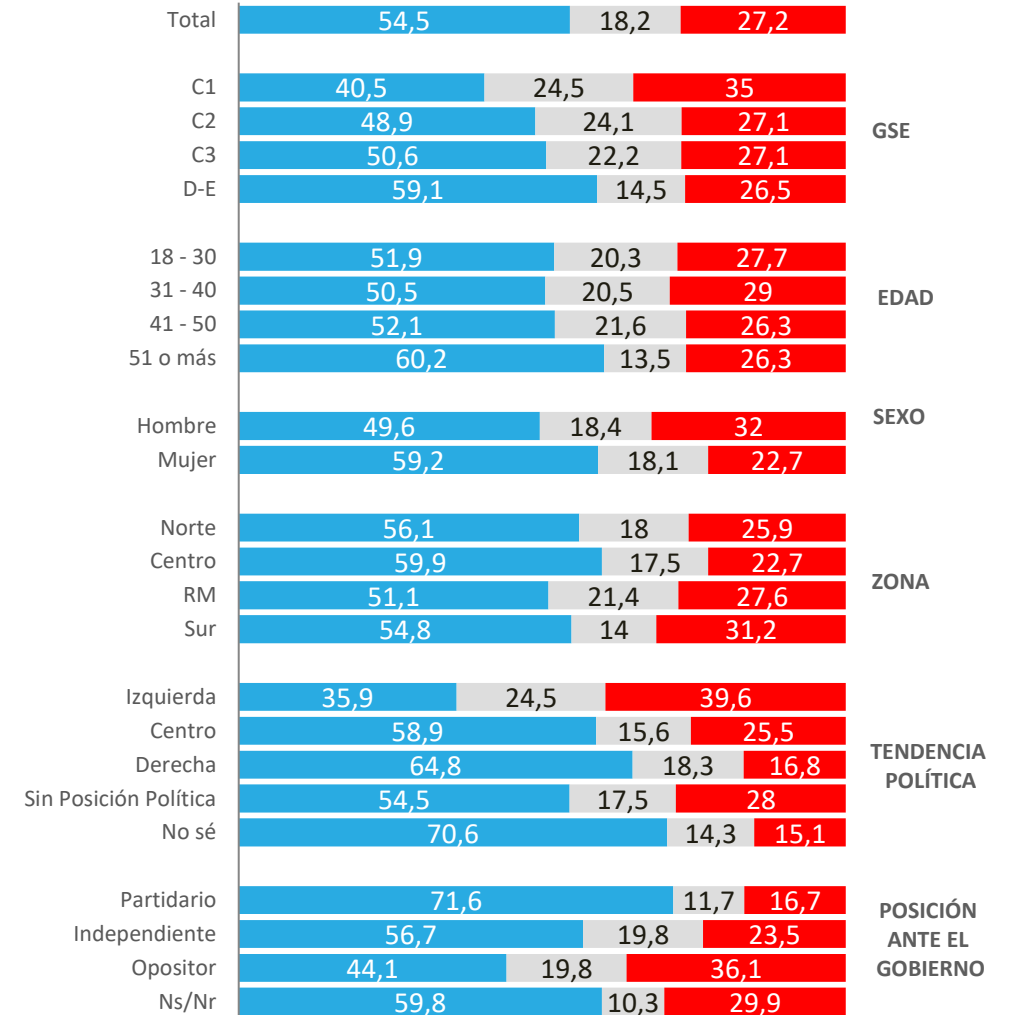
Claridad sobre el Plan “Fondéate en tu casa”

Pensando en el Plan “Fondéate en tu casa”, que está implementando el Gobierno para los cuidados en Fiestas Patrias frente el covid-19, ¿Qué tan claro te ha quedado este Plan “Fondéate en tu casa”?



APERTURA POR SEGMENTOS

■ Muy claro/Algo claro ■ Medianamente claro ■ Nada claro/Poco claro





ACTIVA

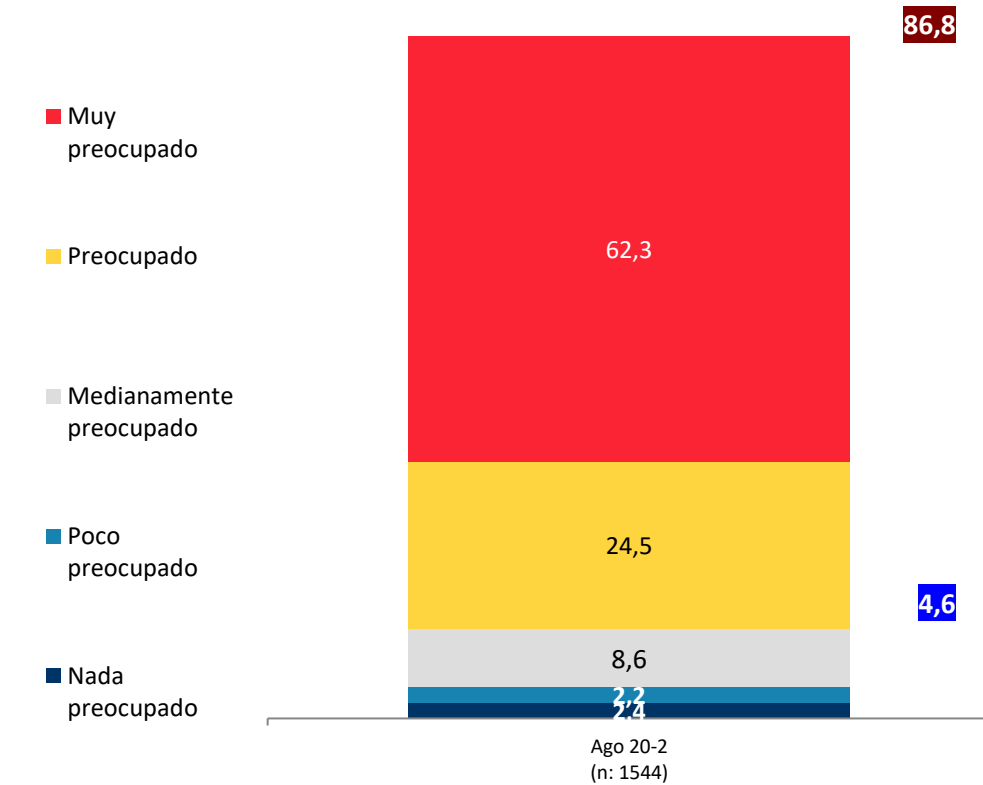
Preocupación e información frente al Covid-19



PULSO
CIUDADANO

Preocupación que el Coronavirus esté en Chile

¿Qué tan preocupado estás con que el coronavirus ya esté en Chile?

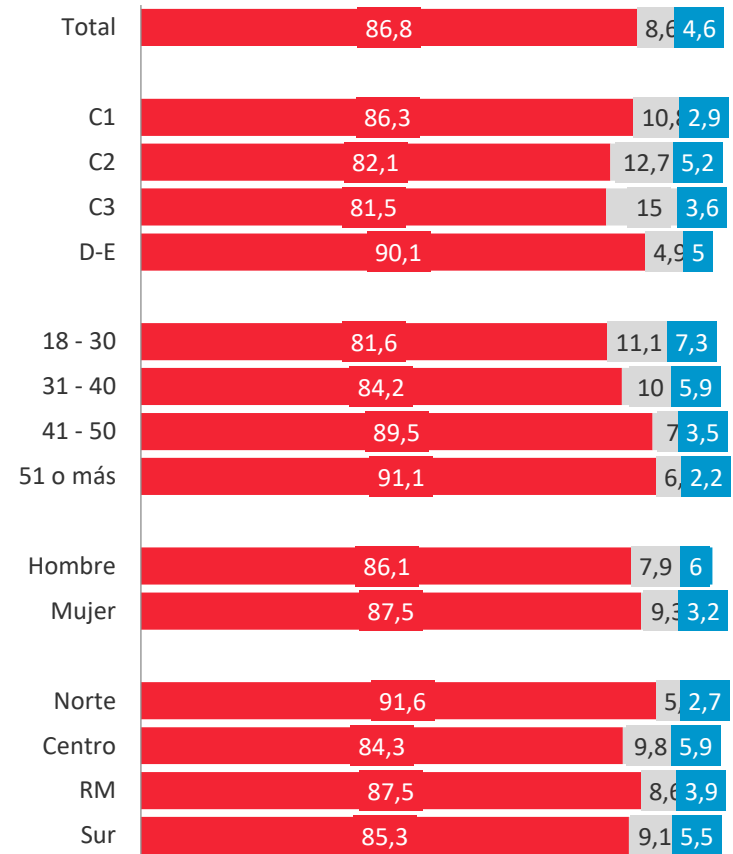


Muy preocupado/preocupado
Nada /poco preocupado

Datos expresados en porcentajes (%). Sobre la Base del Total Entrevistas (N: 1415 EM: +/- 2,6 %)

APERTURA POR SEGMENTOS

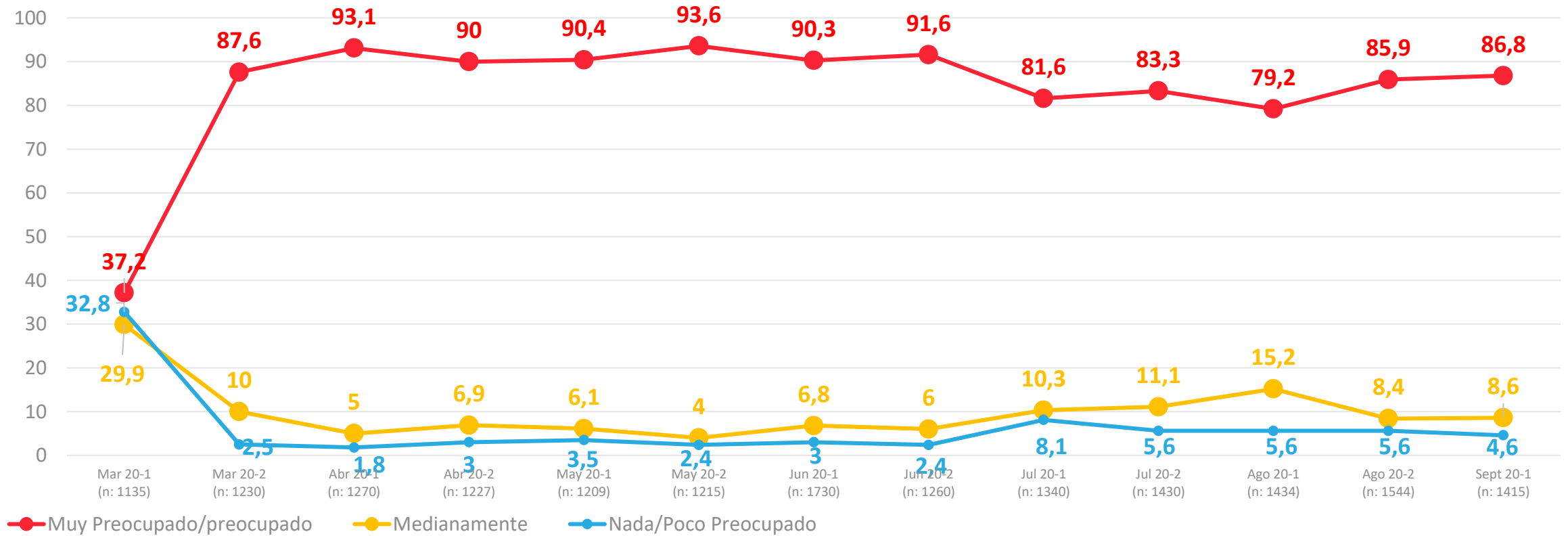
Preocupado+muy preocupado Medianamente preocupado
Nada preocupado+poco preocupado



↑ ↓ Diferencias significativas a 95% de confianza

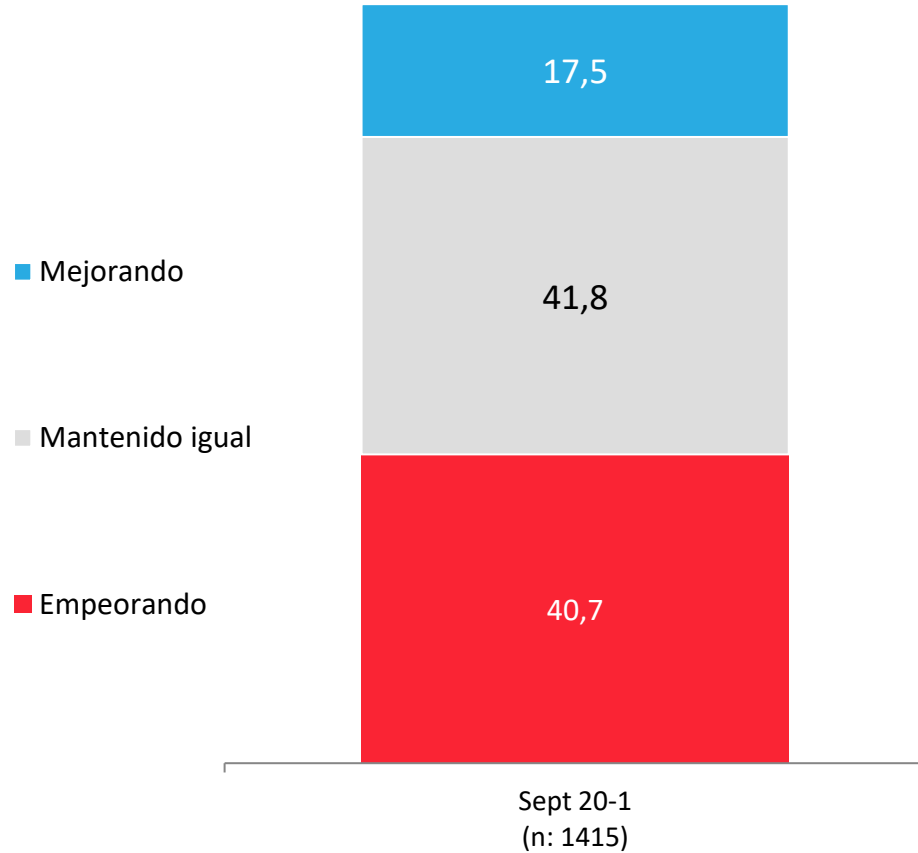
Preocupación que el Coronavirus esté en Chile

¿Qué tan preocupado estás con que el coronavirus ya esté en Chile?

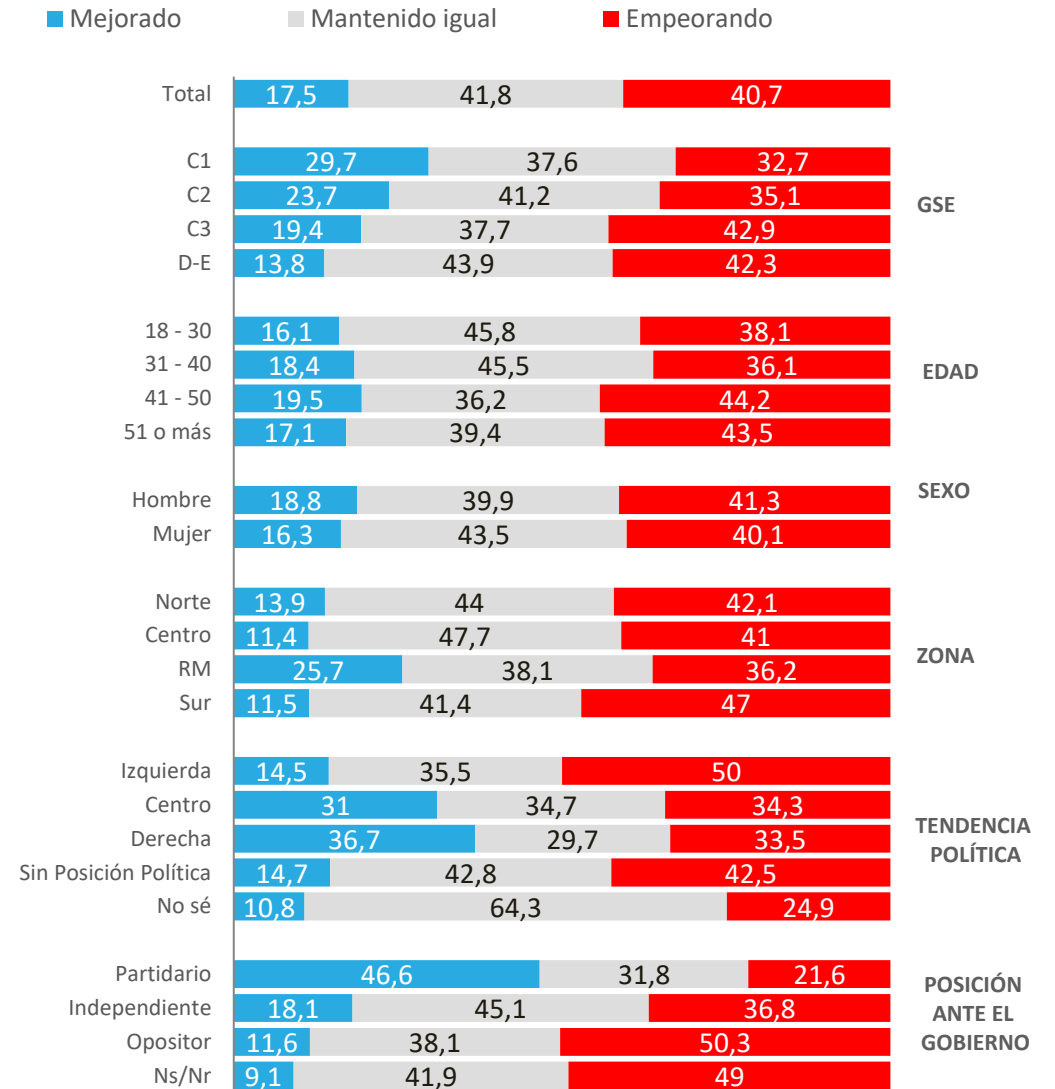


Situación COVID-19 país: Percepción actual

¿Considera que Chile está mejorando, se ha mantenido igual o está empeorando en el control de la pandemia del COVID-19?

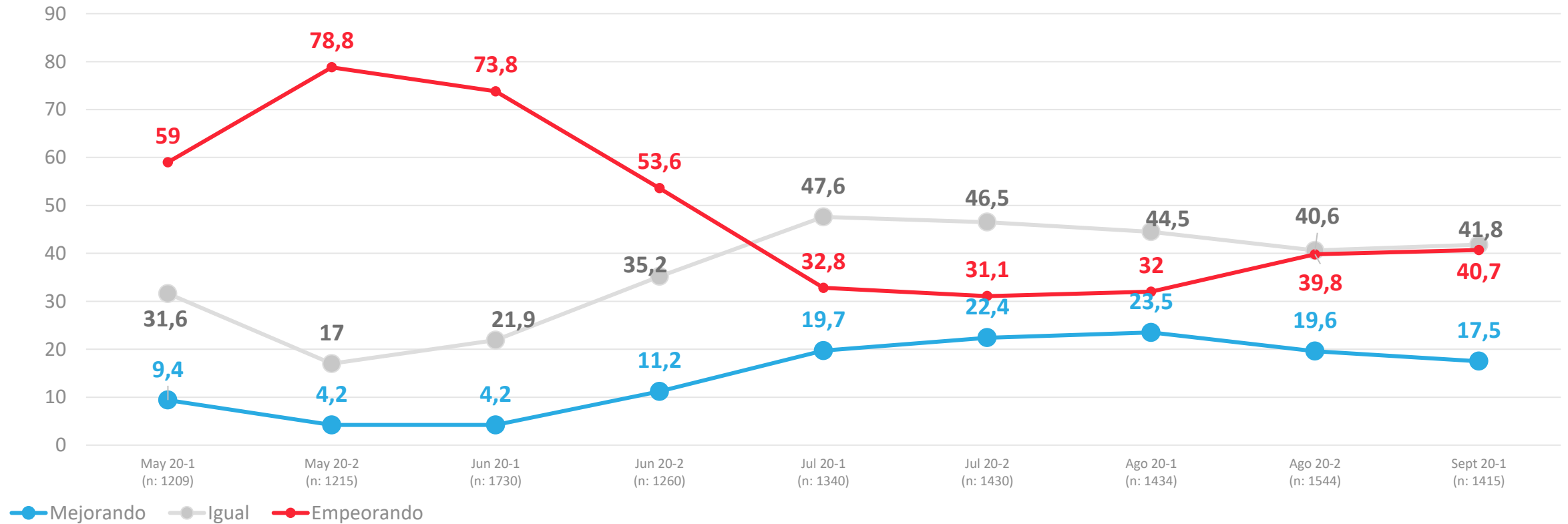


APERTURA POR SEGMENTOS



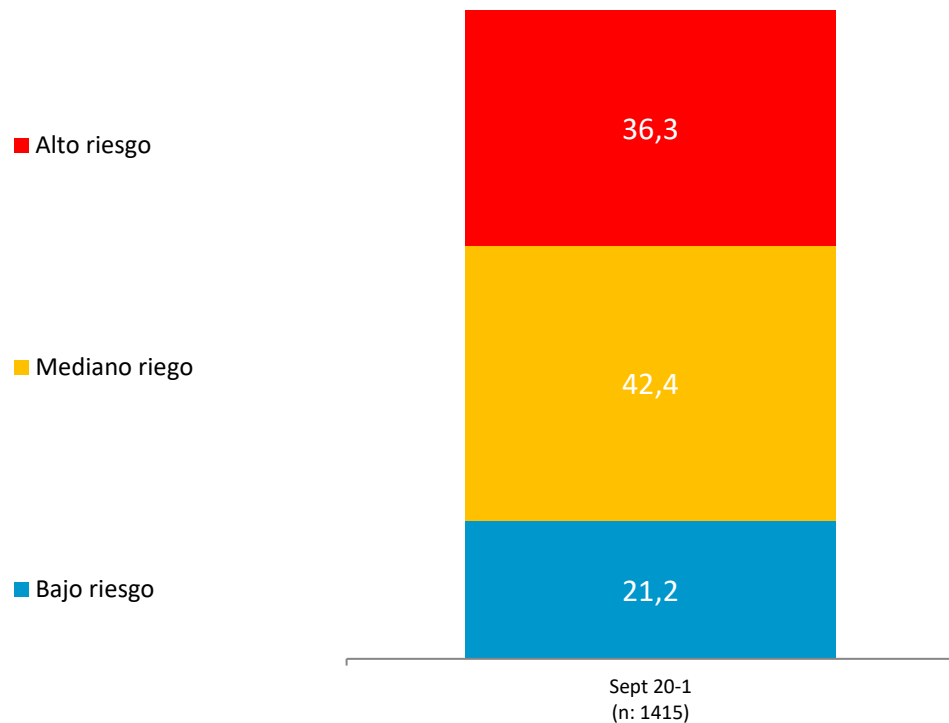
Situación COVID-19 país: Percepción actual

¿Considera que Chile está mejorando, se ha mantenido igual o está empeorando en el control de la pandemia del COVID-19?

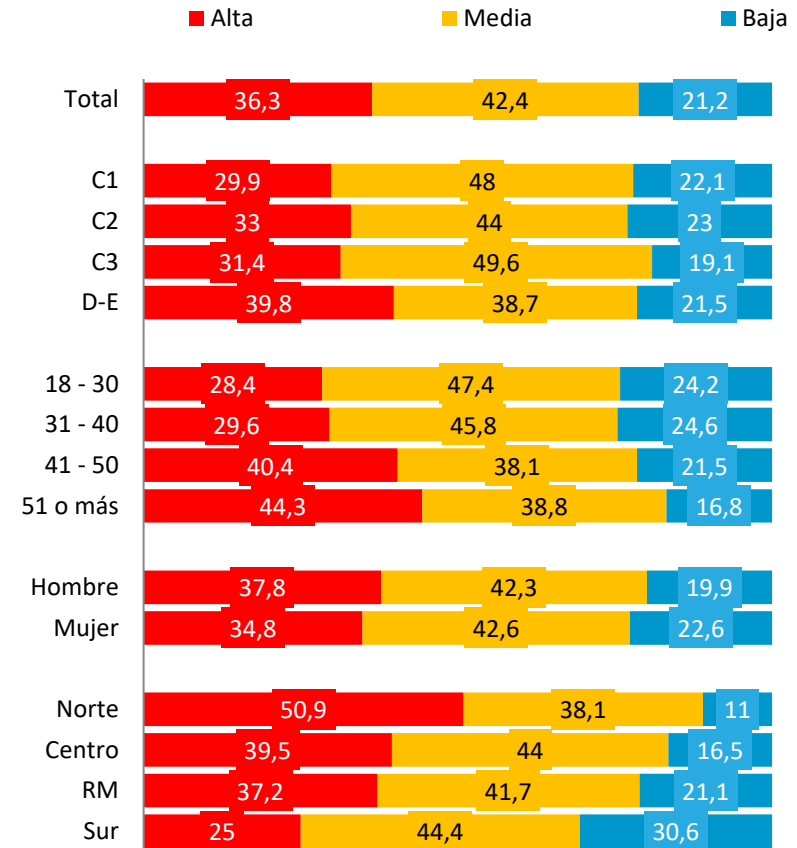


Percepción de riesgo de contraer Coronavirus

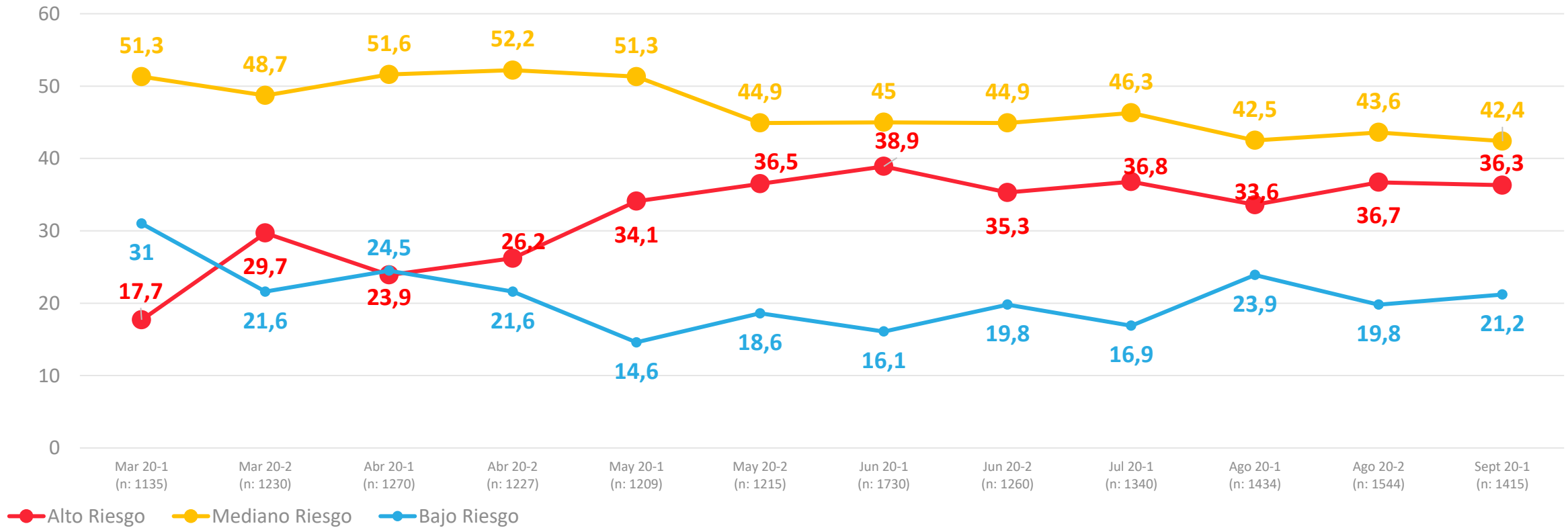
¿En qué medida considera usted que está en riesgo de ser contagiado de coronavirus?



APERTURA POR SEGMENTOS



Percepción de riesgo de contraer Coronavirus

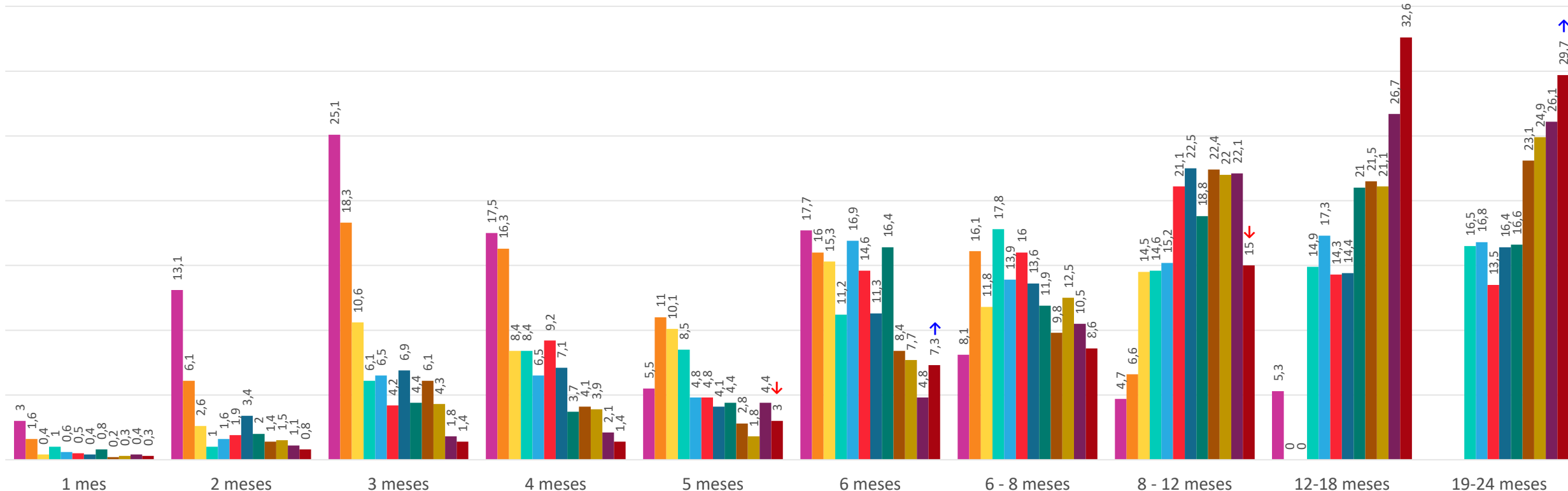


Tiempo estimado de duración de la crisis del COVID-19 en Chile

¿Cuánto tiempo estimas que el país estará con esta crisis del Coronavirus?

Promedio	Promedio	Promedio	Promedio	Promedio	Promedio	Promedio	Promedio	Promedio	Promedio	Promedio	Promedio
4,9 Meses	6,0 Meses	7,5 Meses	10,2 Meses	10,4 Meses	9,9 Meses	10,3 Meses	11 Meses	12,1 Meses	12,5 Meses	13,2 Meses	14 Meses

■ Mar 20-2 (n: 1230)
 ■ Abr 20-1 (n: 1270)2
 ■ Abr 20-2 (n: 1227)
 ■ May 20-1 (n: 1209)
 ■ May 20-2 (n: 1215)
 ■ Jun 20-1 (n: 1730)
 ■ Jun 20-2 (n: 1260)
 ■ Jul 20-1 (n: 1340)
 ■ Jul 20-2 (n: 1430)
 ■ Ago 20-1 (n: 1434)
 ■ Ago 20-2 (n: 1544)
 ■ Sept 20-1 (n: 1415)



Diferencias significativas a 95% de confianza



PULSO CIUDADANO

ACTIVA

www.activasite.com | +562 27 51 3000

Avda. Providencia 1760, Oficina 1804 – Santiago, Chile