



Marzo 2023
Ciudad de Santa Fe

Introducción

La sociedad tiene intereses, expectativas, deseos, demandas, miedos, y descubrir sus inquietudes y motivaciones es conocer las raíces donde se genera la opinión pública. Aproximarse a esas cuestiones y comprender las percepciones de la realidad, resulta fundamental si se quiere estar un paso delante y dilucidar oportunidades de crecimiento.

Una encuesta cuantitativa es una foto de un universo que se quiere describir. Esta metodología tiene relevancia cuando la investigación apunta a conocer las opiniones y percepciones que las personas tienen sobre determinados temas y que afectan directa o indirectamente su vida diaria.

En consecuencia, el objetivo de este trabajo es relevar las opiniones y percepciones de los ciudadanos santafesinos respecto de la situación actual en el plano social, político y electoral, y ponerle la lupa a este universo que habita en la ciudad para conocer sus características y sus pareceres.

Síntesis metodológica

Muestra:

En el diseño muestral se buscó representar al conjunto de la población santafesina mayor de 18 años a través de 350 personas. Para obtener esta representatividad, que es la que permite generalizar los resultados de la investigación al conjunto de la ciudad, se recurrió a un método aleatorio de selección de los casos.

La selección de los hogares se efectuó a partir de la determinación al azar de manzanas, que fueron el origen de rutas aleatorias. Una vez seleccionado el hogar se escogió dentro del mismo a uno de sus integrantes respetando cuotas predeterminadas según sexo y edad.

Instrumento de recolección de la información

Se confeccionó un cuestionario estructurado a partir de preguntas cerradas, de opciones múltiples y escalas de opinión.

Ficha técnica

Trabajo de campo

Las entrevistas estuvieron a cargo de un grupo de encuestadores capacitados especialmente para la tarea. Cada encuestador llevó consigo un plano con las manzanas de la ciudad preseleccionadas al azar.

Para la distribución de los casos se tuvo en cuenta toda el área geográfica de la ciudad.

Fecha de realización del campo: 24, 25, 26 y 27 de marzo de 2023.

Ficha técnica

Característica de la investigación: Cuantitativa.

Tipo de estudio: Encuesta por muestreo.

Diseño Muestral: Probabilístico estratificado con adjudicación proporcional. Selección simple al azar dentro de cada estrato (cuotas de sexo, grupo etario y NSE).

Universo: Residentes de Santa Fe ciudad mayores de 18 años de edad.

Instrumento: Cuestionario estructurado, a partir de preguntas cerradas con opciones múltiples y escalas de opinión.

Tamaño de la muestra: 350 casos efectivos.

Error muestral: +/- 4.8 %

Confianza: 95%

Referencias

Las gestiones fueron evaluadas a partir de una escala de seis categorías:

- 1- **MB**: Muy Buena
- 2- **B**: Buena
- 3- **RB**: Regular Buena
- 4- **RM**: Regular Mala
- 5- **M**: Mala
- 6- **MM**: Muy Mala
- 7- **NS**: No sabe

En una primera agrupación de las respuestas en tres se obtiene la valoración positiva, regular y negativa: **“positiva”** = MB + B --- **“regular”** = RB + RM --- **“negativa”** = MM + M

Sumando las respuestas en dos grupos se obtiene la valoración polarizada entre positiva y negativa: **“positiva”** (MB + B + RB) --- **“negativa”** (MM + M + RM)

Composición de la muestra

| | |
|-------------------------------------|-----|
| Generación Z (18 a 24 años) | 16% |
| Millennials (25 a 39 años) | 32% |
| Generación X (40 a 59 años) | 32% |
| Baby Boomers (60 a 75 años) | 18% |
| Generación silenciosa (76 o + años) | 3% |

| | |
|---------------------|-----|
| Masculino | 47% |
| Femenino | 51% |
| Otro | 1% |
| Prefiere no decirlo | 0% |

| | |
|-----------------------|-----|
| Jubilado | 18% |
| Responsable del hogar | 9% |
| Estudiante | 13% |
| Desempleado | 6% |
| Trabaja | 48% |
| No estudia ni trabaja | 5% |

| | |
|---------------------------|-----|
| Distrito Noroeste y Norte | 29% |
| Distrito Oeste | 21% |
| Distrito Este | 14% |
| Distrito Centro | 14% |
| Distrito Sudoeste | 14% |
| Distrito La Costa | 7% |

Gestiones de gobierno: tres niveles

Desagregada

| | MB | B | RB | RM | M | MM | NS | Total |
|-------------------|----|----|----|----|----|----|----|-------|
| Alberto Fernández | 1 | 11 | 15 | 19 | 19 | 34 | 2 | 100 |
| Omar Perotti | 5 | 14 | 21 | 18 | 22 | 17 | 3 | 100 |
| Emilio Jatón | 7 | 16 | 27 | 19 | 16 | 9 | 6 | 100 |

Agrupada

| | Positiva | Regular | Negativa | No evalúa | Total |
|-------------------|----------|---------|----------|-----------|-------|
| Alberto Fernández | 12 | 33 | 53 | 2 | 100 |
| Omar Perotti | 19 | 39 | 39 | 3 | 100 |
| Emilio Jatón | 23 | 46 | 25 | 6 | 100 |

Gestiones de gobierno: tres niveles

Polarizada comparativa

| | Positiva | Negativa | No evalúa | Total |
|-------------------|----------|----------|-----------|-------|
| Alberto Fernández | 27 | 72 | 1 | 100 |
| Octubre 22 | 29 | 70 | 1 | 100 |

| | Positiva | Negativa | No evalúa | Total |
|--------------|----------|----------|-----------|-------|
| Omar Perotti | 40 | 57 | 3 | 100 |
| Octubre 22 | 45 | 53 | 2 | 100 |

| | Positiva | Negativa | No evalúa | Total |
|--------------|----------|----------|-----------|-------|
| Emilio Jatón | 50 | 44 | 6 | 100 |
| Octubre 22 | 35 | 62 | 3 | 100 |

Clima social

De las siguientes problemáticas, ¿cuáles son las que más le preocupan? (Primera mención - Con opciones)

| | % |
|------------------------|-----|
| Inseguridad | 48 |
| Desempleo | 13 |
| Narcotráfico | 10 |
| Corrupción | 9 |
| Pobreza | 6 |
| Iluminación | 5 |
| Bacheo y pavimentación | 3 |
| Limpieza | 3 |
| Transporte | 1 |
| El tránsito | 1 |
| No sabe | 1 |
| Total | 100 |

Clima social

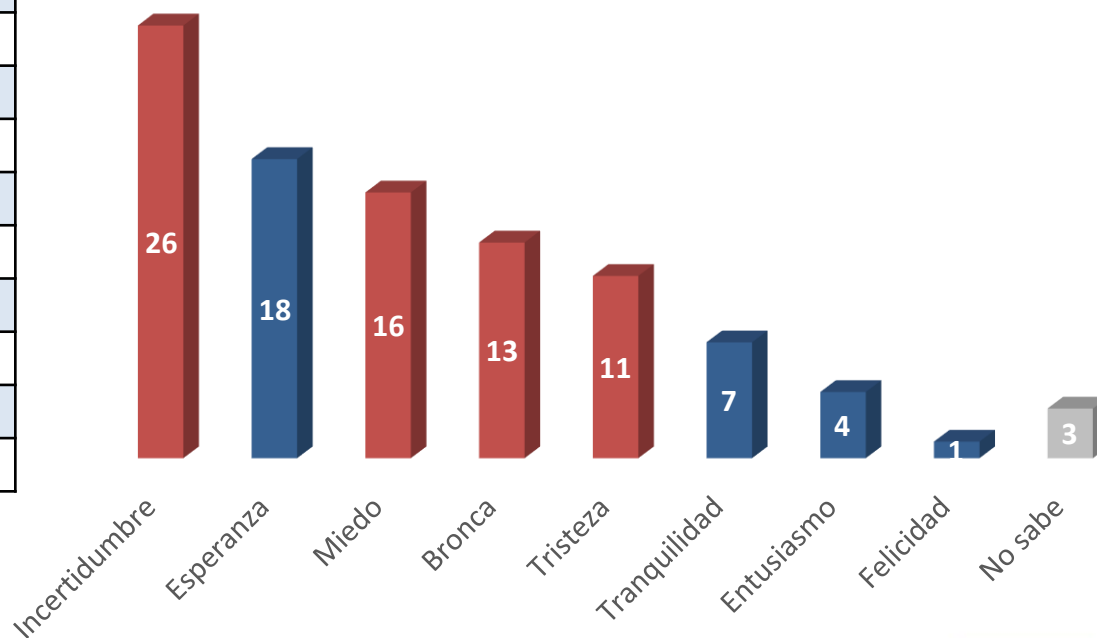
De las siguientes problemáticas, ¿cuáles son las que más le preocupan? (Segunda mención – Con opciones)

| | % |
|------------------------|-----|
| Pobreza | 17 |
| Corrupción | 16 |
| Narcotráfico | 16 |
| Desempleo | 11 |
| Inseguridad | 10 |
| Transporte | 7 |
| Bacheo y pavimentación | 5 |
| Iluminación | 4 |
| Limpieza | 4 |
| El tránsito | 1 |
| No sabe | 8 |
| Total | 100 |

Clima social

Frente a la actualidad de Santa Fe, usted siente...(con opciones)

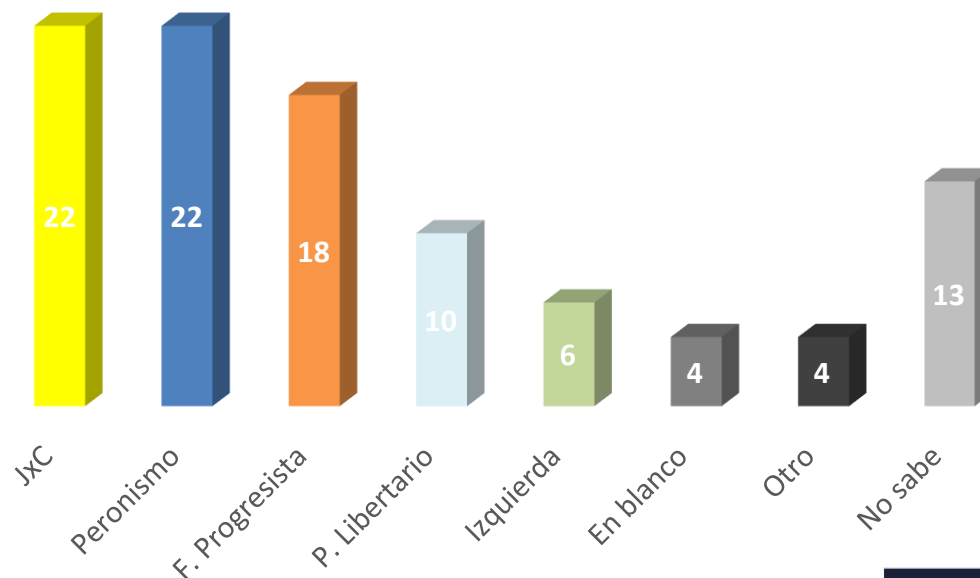
| | % |
|---------------|-----|
| Incertidumbre | 26 |
| Esperanza | 18 |
| Miedo | 16 |
| Bronca | 13 |
| Tristeza | 11 |
| Tranquilidad | 7 |
| Entusiasmo | 4 |
| Felicidad | 1 |
| No sabe | 3 |
| Total | 100 |



Clima político

¿A qué espacio político piensa votar para las elecciones a gobernador de Santa Fe?

| | % |
|---------------------------|-----|
| Juntos por el Cambio | 22 |
| Frente de Todos/Peronismo | 22 |
| Frente Progresista | 18 |
| Partido Libertario | 10 |
| Izquierda | 6 |
| En blanco | 4 |
| Otro | 4 |
| No sabe | 13 |
| Total | 100 |



Clima político

Pensando en la ciudad, usted prefiere...

| | Octubre 22 | Marzo 23 |
|---|------------|----------|
| Que haya un cambio de gobierno | 67 | 74 |
| Que haya continuidad de la gestión actual | 30 | 22 |
| No sabe | 3 | 4 |
| Total | 100 | 100 |

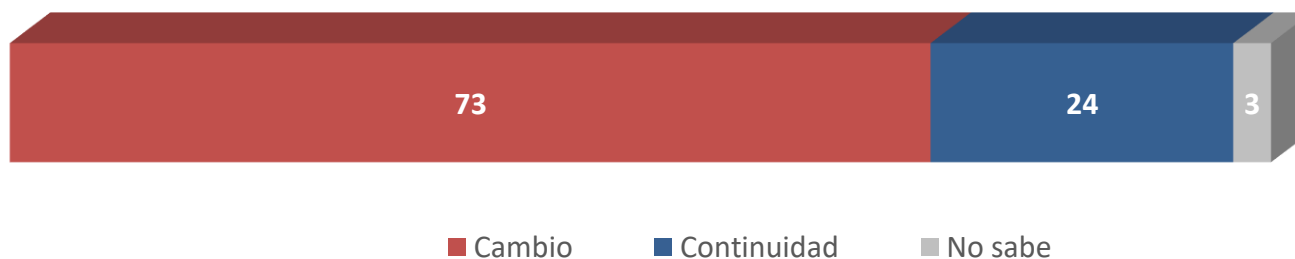


■ Cambio ■ Continuidad ■ No sabe

Clima político

Pensando en la provincia, usted prefiere...

| | Octubre 22 | Marzo 23 |
|---|------------|----------|
| Que haya un cambio de gobierno | 67 | 73 |
| Que haya continuidad de la gestión actual | 31 | 24 |
| No sabe | 2 | 3 |
| Total | 100 | 100 |



Clima político electoral

**Si las elecciones a Intendente de Santa Fe fueran el próximo domingo,
¿a quién votaría?**

| | % |
|--|-----|
| Chuchi Molina de Juntos por el Cambio | 21 |
| Emilio Jatón del Frente Progresista | 19 |
| Mignacio Martínez Kertz del Peronismo | 16 |
| Juan Pablo Poletti de Juntos por el Cambio | 11 |
| Guillermo Jerez del Barrio 88 | 9 |
| Adrián Brosky del Peronismo | 4 |
| Martín Gainza del Peronismo | 4 |
| En blanco | 6 |
| No sabe | 10 |
| Total | 100 |

Clima político electoral

Si las elecciones a Gobernador de Santa Fe fueran el próximo domingo, ¿a quién votaría? Escenario 1

| | % |
|------------------------------|-----|
| Maximiliano Pullaro | 16 |
| Carolina Losada | 14 |
| Clara García | 12 |
| Leandro Busatto | 10 |
| Roberto Mirabella | 9 |
| Marcelo Lewandowski | 8 |
| El candidato de la izquierda | 7 |
| El candidato libertario | 6 |
| En blanco | 4 |
| No sabe | 14 |
| Total | 100 |

| | % | % |
|------------------------------|-----|-----|
| Maximiliano Pullaro | 16 | 42 |
| Carolina Losada | 14 | |
| Clara García | 12 | |
| Leandro Busatto | 10 | 27 |
| Roberto Mirabella | 9 | |
| Marcelo Lewandowski | 8 | |
| El candidato de la izquierda | 7 | 7 |
| El candidato libertario | 6 | 6 |
| En blanco | 4 | 4 |
| No sabe | 14 | 14 |
| Total | 100 | 100 |

Clima político electoral

Si las elecciones a Gobernador de Santa Fe fueran el próximo domingo, ¿a quién votaría? Escenario 2

| | % |
|------------------------------|-----|
| Maximiliano Pullaro | 17 |
| Clara García | 13 |
| Leandro Busatto | 10 |
| Roberto Mirabella | 9 |
| Marcelo Lewandowski | 9 |
| El candidato libertario | 7 |
| El candidato de la izquierda | 6 |
| Dionisio Scarpin | 4 |
| En blanco | 5 |
| No sabe | 20 |
| Total | 100 |

| | % | % |
|------------------------------|-----|-----|
| Maximiliano Pullaro | 17 | 34 |
| Clara García | 13 | |
| Dionisio Scarpin | 4 | |
| Leandro Busatto | 10 | 28 |
| Roberto Mirabella | 9 | |
| Marcelo Lewandowski | 9 | |
| El candidato libertario | 7 | 7 |
| El candidato de la izquierda | 6 | 6 |
| En blanco | 4 | 5 |
| No sabe | 14 | 20 |
| Total | 100 | 100 |

Clima político electoral

Si las elecciones a Presidente de la Nación fueran el próximo domingo, ¿a quién votaría?

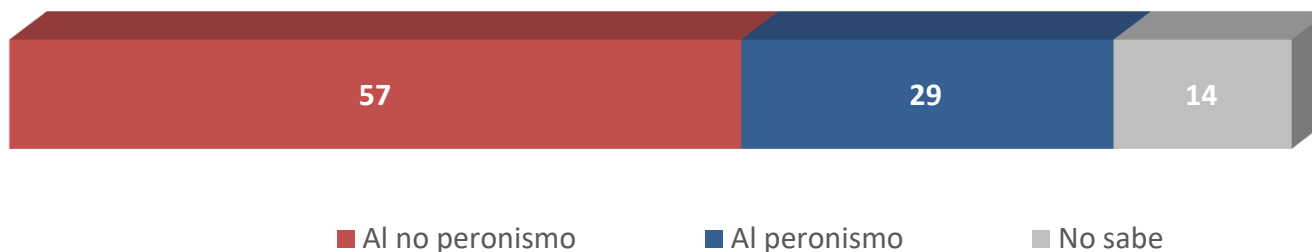
| | % |
|---------------------------|-----|
| Javier Milei | 16 |
| Horacio Rodríguez Larreta | 15 |
| Patricia Bullrich | 12 |
| Alberto Fernández | 10 |
| Sergio Massa | 9 |
| Nicolás Del Caño | 6 |
| Wado de Pedro | 6 |
| Gerardo Morales | 3 |
| Juan Schiaretti | 3 |
| En blanco | 7 |
| No sabe | 13 |
| Total | 100 |

| | % | % |
|---------------------------|-----|-----|
| Horacio Rodríguez Larreta | 15 | 30 |
| Patricia Bullrich | 12 | |
| Gerardo Morales | 3 | |
| Alberto Fernández | 10 | 25 |
| Sergio Massa | 9 | |
| Wado de Pedro | 6 | |
| Javier Milei | 16 | |
| Nicolás Del Caño | 6 | 6 |
| Juan Schiaretti | 3 | 3 |
| En Blanco | 7 | 7 |
| No sabe | 13 | 13 |
| Total | 100 | 100 |

Clima político electoral

Usted, ¿a qué espacio votaría para gobernador en las próximas elecciones?

| | Octubre 22 | Marzo 23 |
|-----------------|------------|----------|
| Al no peronismo | 57 | 57 |
| Al peronismo | 30 | 29 |
| No sabe | 13 | 14 |
| Total | 100 | 100 |



Imágenes de dirigentes nacionales

Conocimiento y niveles de aprobación de los siguientes dirigentes políticos

| Nombre | MB | B | RB | RM | M | MM | NS | Total |
|--------------------------------|----|----|----|----|----|----|----|-------|
| Sergio Massa | 3 | 15 | 20 | 22 | 24 | 11 | 5 | 100 |
| Cristina Fernández de Kirchner | 8 | 9 | 14 | 9 | 19 | 37 | 3 | 100 |
| Mauricio Macri | 1 | 10 | 20 | 16 | 23 | 26 | 3 | 100 |
| Horacio Rodríguez Larreta | 5 | 16 | 20 | 19 | 17 | 16 | 7 | 100 |
| Patricia Bullrich | 5 | 16 | 19 | 16 | 17 | 21 | 6 | 100 |
| Javier Milei | 8 | 13 | 15 | 17 | 16 | 22 | 10 | 100 |

Imágenes de dirigentes nacionales

Conocimiento y niveles de aprobación agrupada

| Nombre | Positiva | Regular | Negativa | No evalúa | Total |
|--------------------------------|----------|---------|----------|-----------|-------|
| Sergio Massa | 18 | 43 | 34 | 5 | 100 |
| Cristina Fernández de Kirchner | 18 | 23 | 56 | 3 | 100 |
| Mauricio Macri | 11 | 36 | 49 | 3 | 100 |
| Horacio Rodríguez Larreta | 21 | 39 | 33 | 7 | 100 |
| Patricia Bullrich | 21 | 34 | 39 | 6 | 100 |
| Javier Milei | 22 | 32 | 37 | 10 | 100 |

Imágenes de dirigentes nacionales

Conocimiento y niveles de aprobación polarizada

| Nombre | Positiva | Negativa | No evalúa | Total |
|--------------------------------|----------|----------|-----------|-------|
| Sergio Massa | 38 | 57 | 5 | 100 |
| Cristina Fernández de Kirchner | 32 | 65 | 3 | 100 |
| Mauricio Macri | 31 | 66 | 3 | 100 |
| Horacio Rodríguez Larreta | 41 | 52 | 7 | 100 |
| Patricia Bullrich | 39 | 54 | 6 | 100 |
| Javier Milei | 36 | 54 | 10 | 100 |



www.innovaopinionpublica.com.ar

Lic. Guillermo Variego – Cel: 0341 - 156404512

Lic. Martín Ostolaza – Cel: 03401 - 15526884