



# Encuesta Plaza Pública

Cuarta semana de Enero - Estudio N°368

# Metodología

## Técnica

Encuestas Telefónicas aplicadas a través de sistema Cati a celulares de prepago y postpago.

## Universo

Hombres y mujeres mayores de 18 años, habitantes en las 16 regiones del país.

## Muestreo

Muestreo probabilístico con selección aleatoria de individuo y estratificado previamente por región.

## Muestra y cobertura semanal

702 casos. Margen de error de  $\pm 3,7$  puntos porcentuales al 95% de confianza.

Se alcanzó una cobertura total de 196 comunas. El 90% de la muestra fue aplicada en población urbana y el 10% en población rural.

## Muestra Mensual

2.819 casos en cuatro semanas. Margen de error de  $\pm 1,8$  puntos porcentuales al 95% de confianza.

## Tasa de logro

Para lograr los 702 casos efectivos se realizaron un total de 3.870 llamados, lo que representa una tasa de éxito del 18%.

## Ponderación

Los datos fueron ponderados a nivel de sujetos por zona, género y edad, obteniendo una muestra de representación nacional para el universo en estudio.

## Fecha de terreno

Miércoles 27 al Viernes 29 de Enero de 2021.

A photograph of Sebastián Piñera, the former President of Chile, speaking at a podium. He is wearing a dark blue suit, a white striped shirt, and a blue tie. He has a small Chilean flag pin on his lapel. He is gesturing with his right hand. The background is a blurred architectural setting.

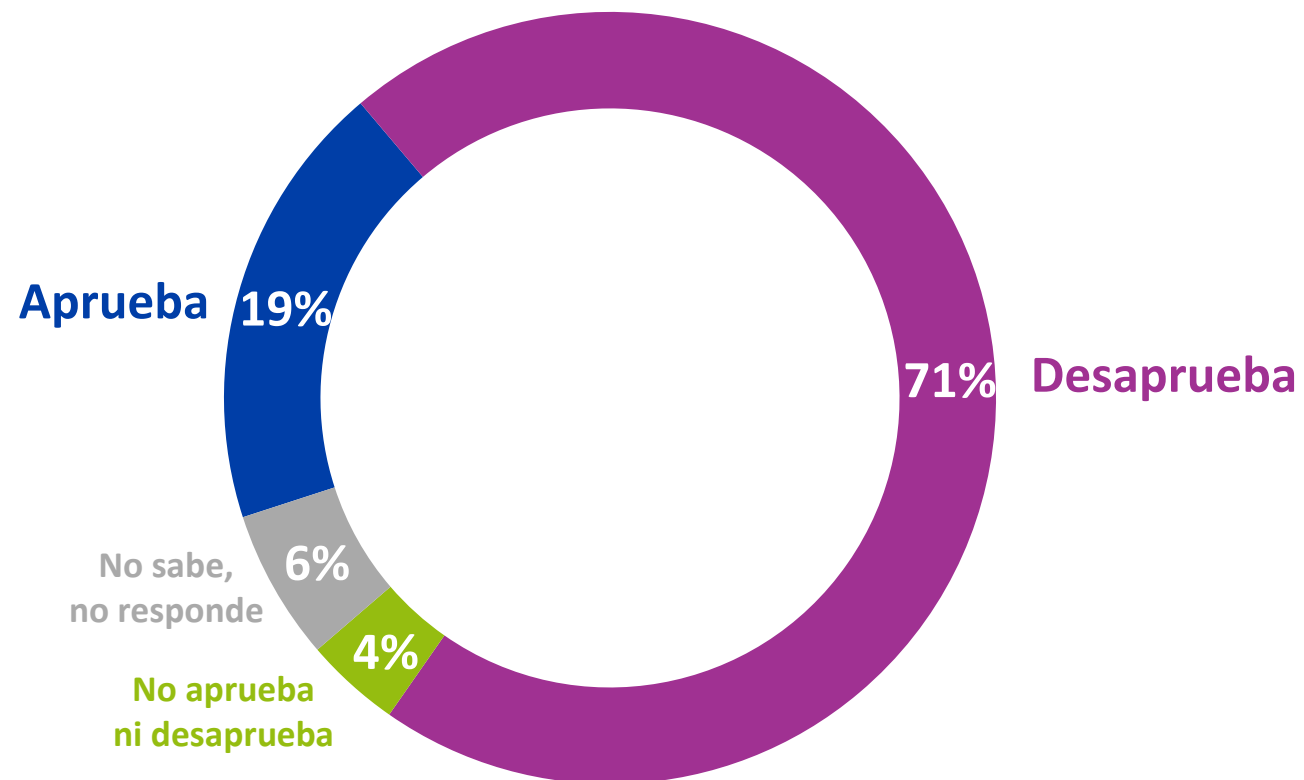
# APROBACIÓN GOBIERNO

---

SEBASTIÁN PIÑERA

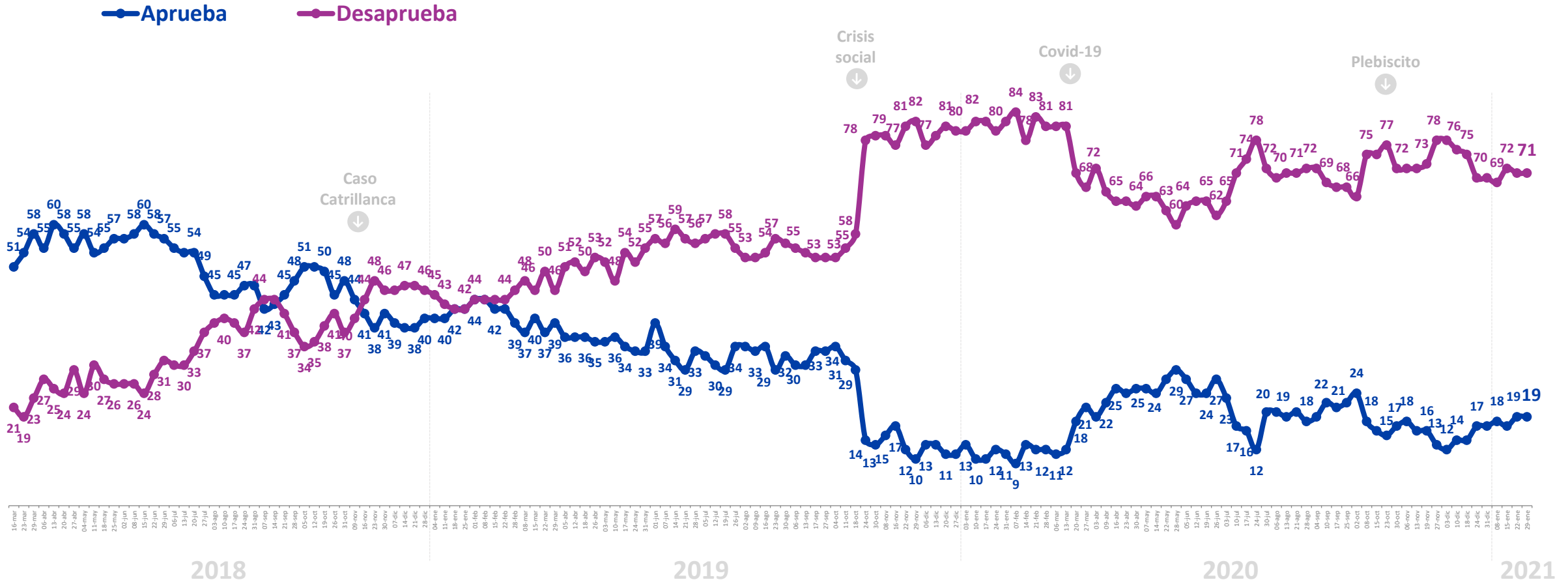
## Aprobación Presidencial

Independiente de su posición política, ¿Usted aprueba o desaprueba la forma como **Sebastián Piñera** está conduciendo su gobierno? %



# Aprobación Presidencial

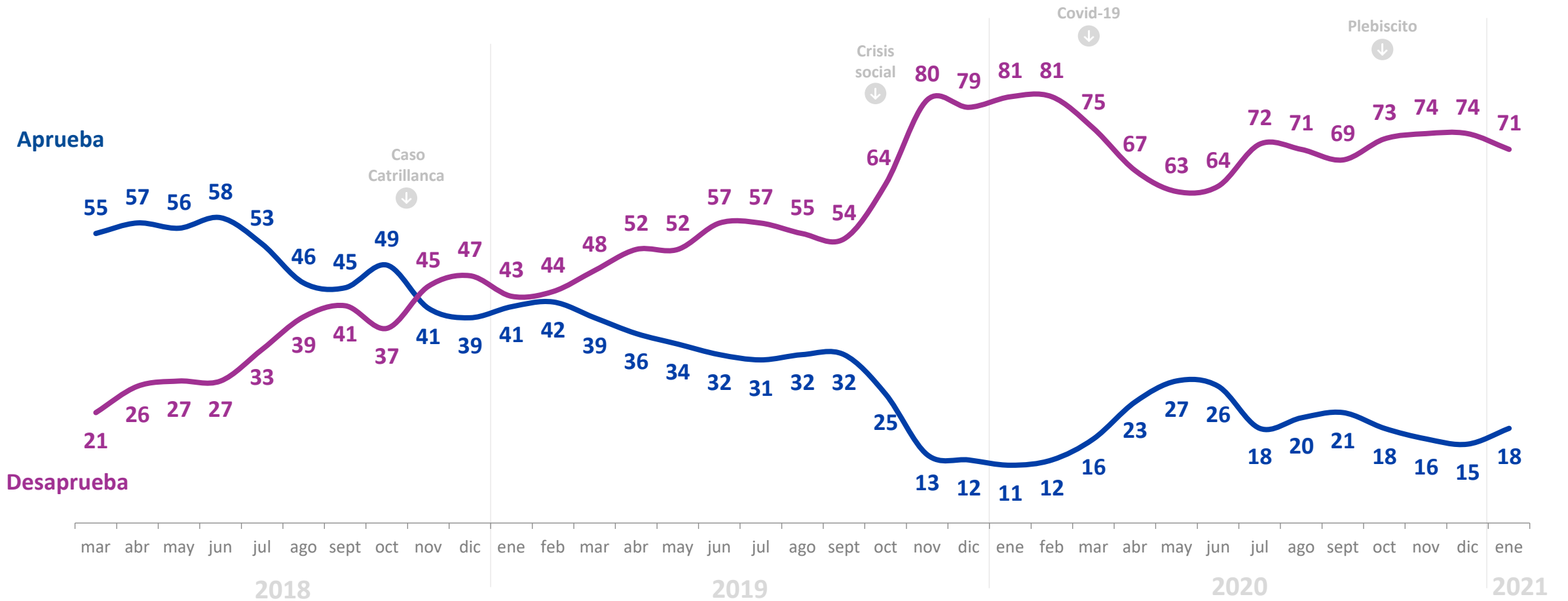
Independiente de su posición política, ¿Usted aprueba o desaprueba la forma como **Sebastián Piñera** está conduciendo su gobierno? %



\*Se omiten categorías "No aprueba ni desaprueba" y "No sabe, no responde"

# Aprobación Presidencial Mensual

Independiente de su posición política, ¿Usted aprueba o desaprueba la forma como **Sebastián Piñera** está conduciendo su gobierno? %

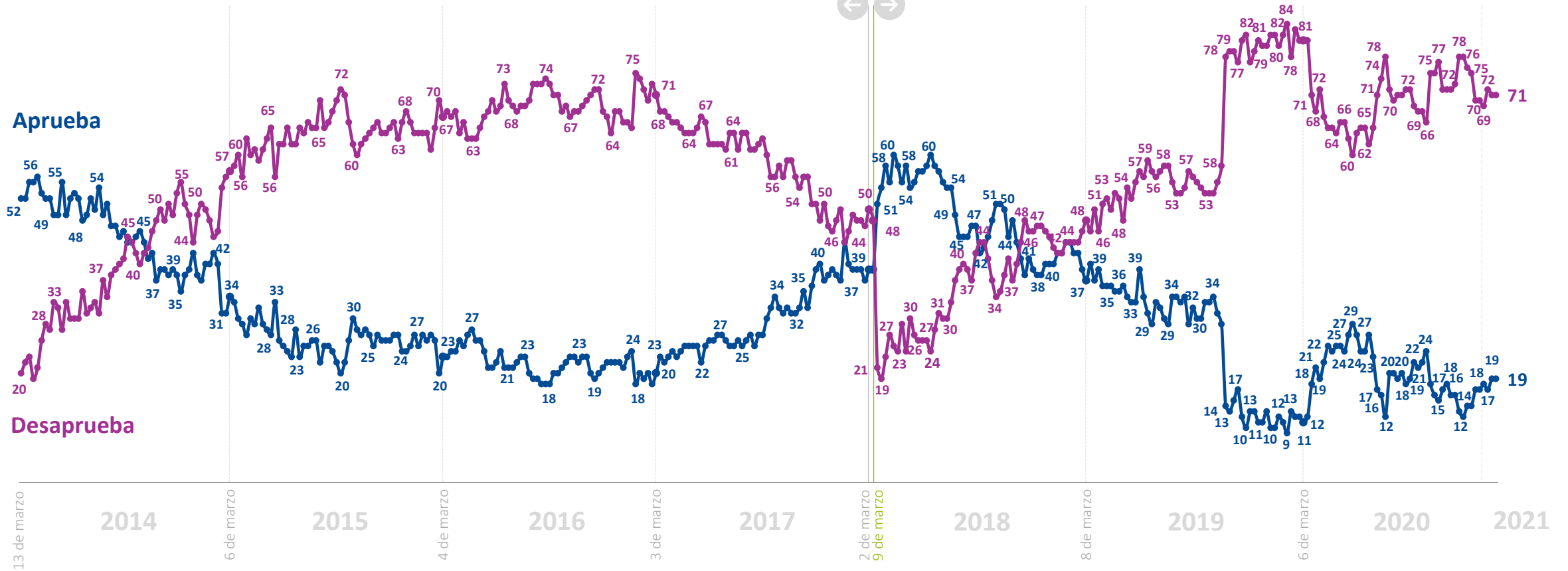


\*Se omiten categorías "No aprueba ni desaprueba" y "No sabe, no responde"

# Histórico. Aprobación Presidencial



Michelle Bachelet  
Sebastián Piñera



\*Se omiten categorías "No aprueba ni desaprueba" y "No sabe, no responde"

# Neto de Aprobación Presidencial

(% aprobadores – desaprobadores)

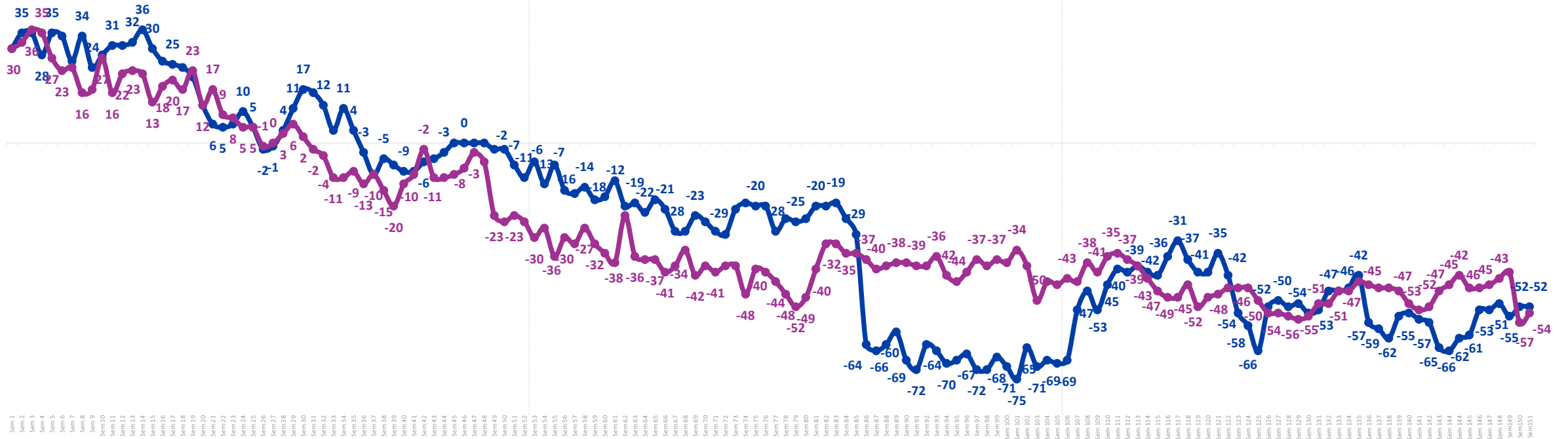
— Neto aprobación Piñera

— Neto aprobación Bachelet

Año 1

Año 2

Año 3



\*Diferencia entre aprobadores y desaprobadores





# CORONAVIRUS

## EN CHILE

Enrique Paris  
Ministro de Salud

PLAN DE ACCIÓN  
CORONAVIRUS  
COVID-19

#démonos  
reTodos

#

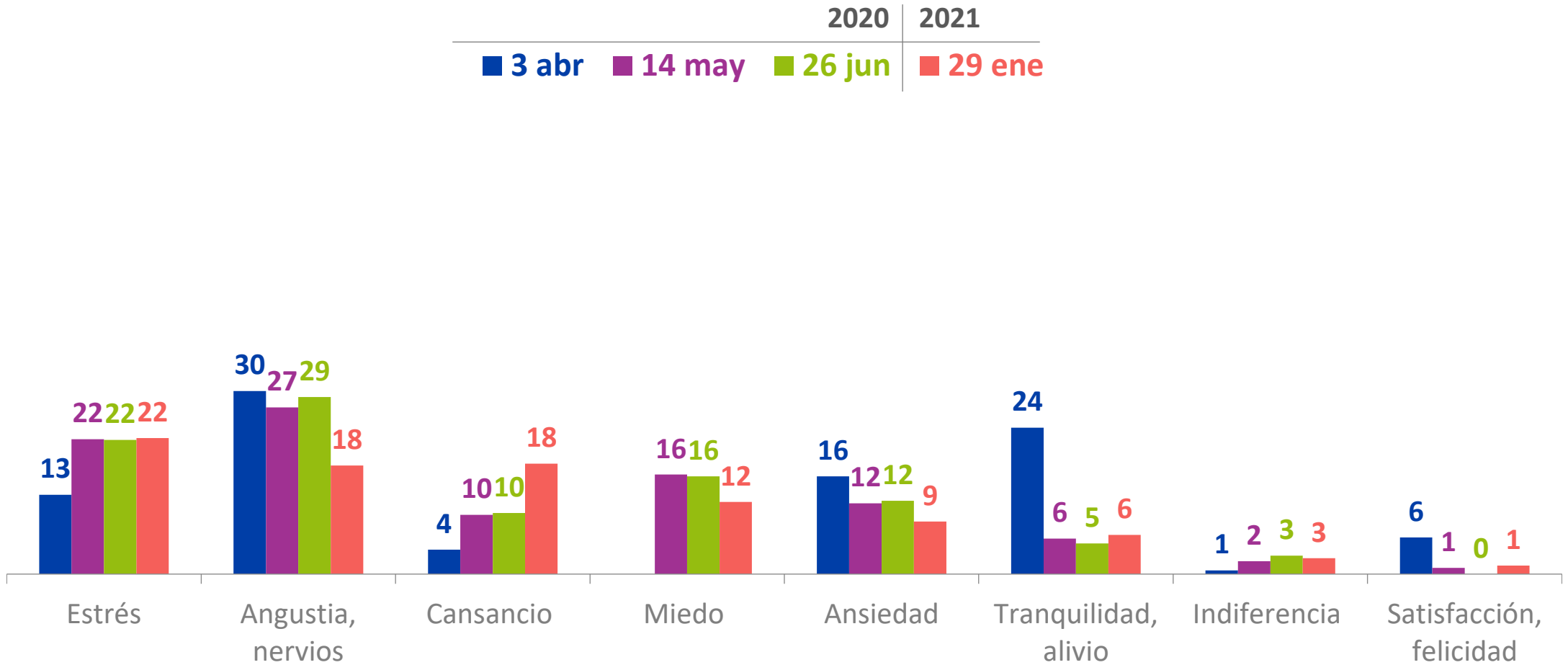
go

#

# Emocionalidad en contexto de Coronavirus

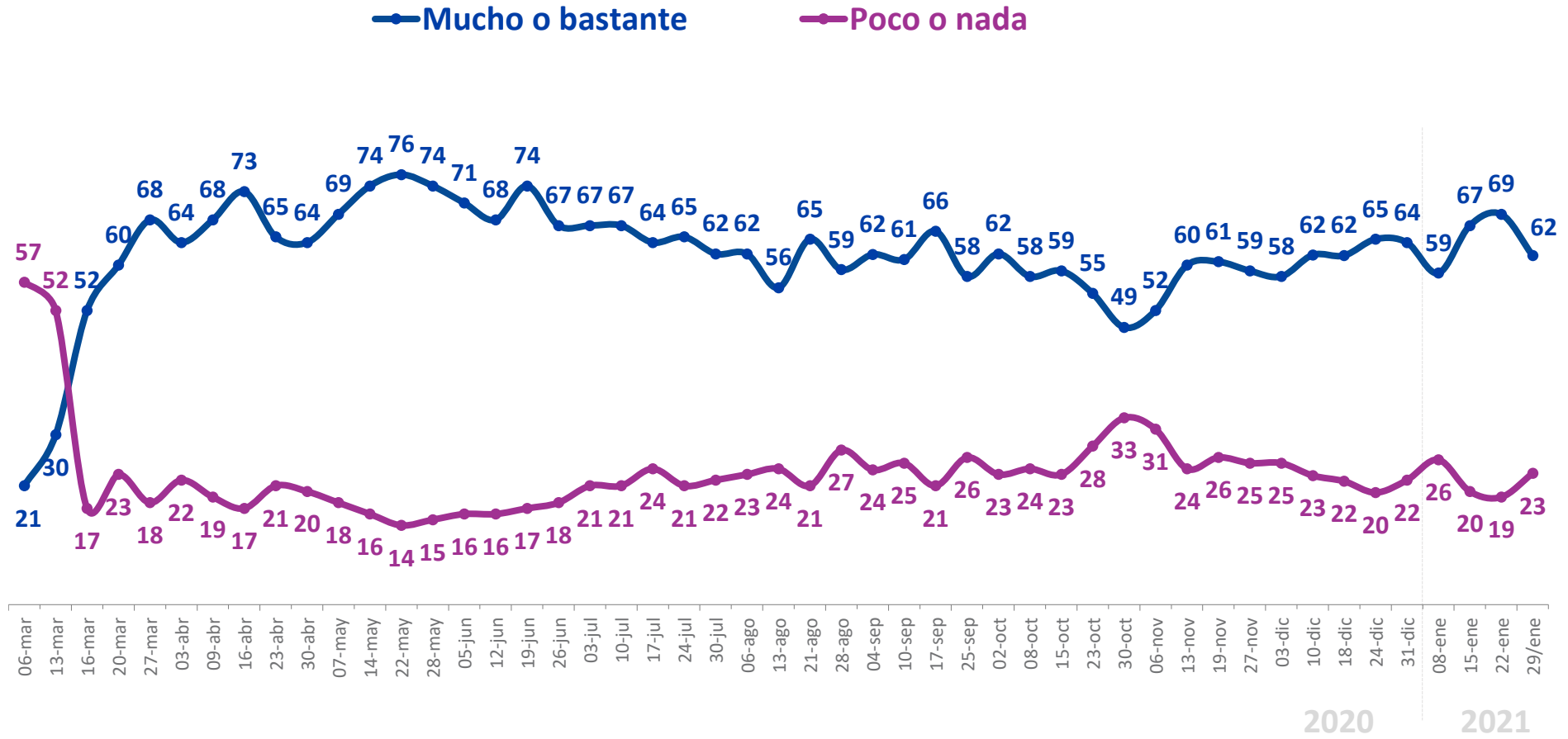
¿Cuál es el principal sentimiento que tiene sobre la situación del país?

% Alternativas dadas



# Preocupación por contagio de coronavirus

¿Cuan preocupado está usted de la posibilidad de contagiarse con Coronavirus? %



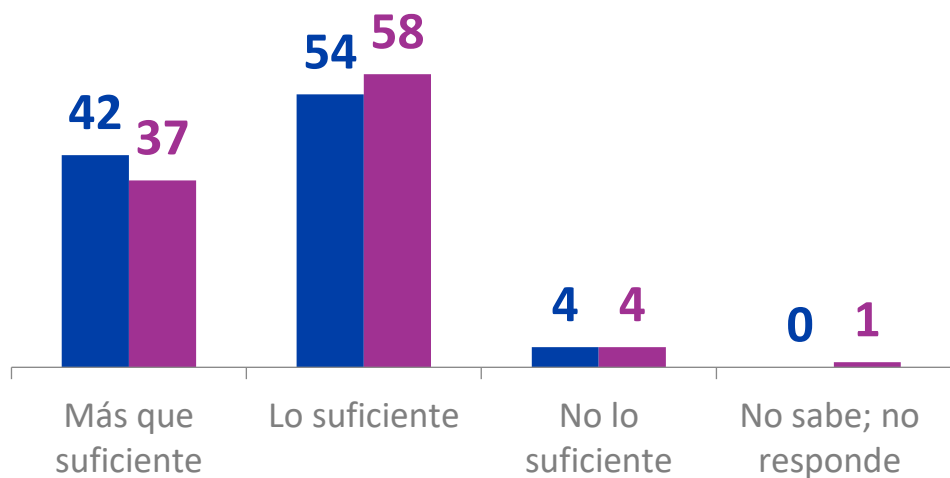
\*Se excluyen alternativas "Algo" y "No sabe, no responde".

## Responsabilidad frente a la crisis

¿Qué tan en serio y responsable se está tomando usted / los chilenos esta crisis? %

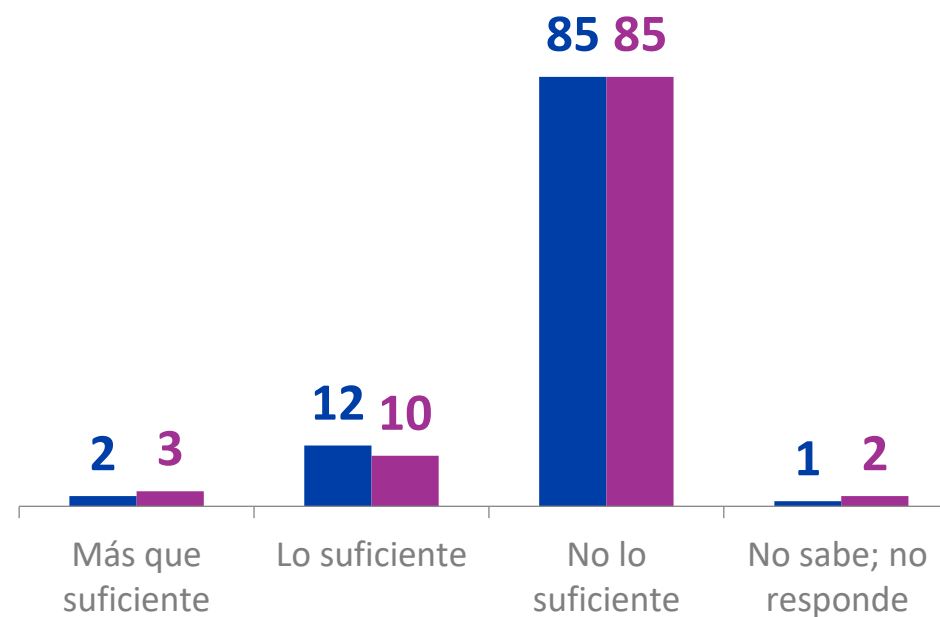
### Entrevistado/a

■ Junio 2020 ■ Enero 2021



### Chilenos/as

■ Junio 2020 ■ Enero 2021



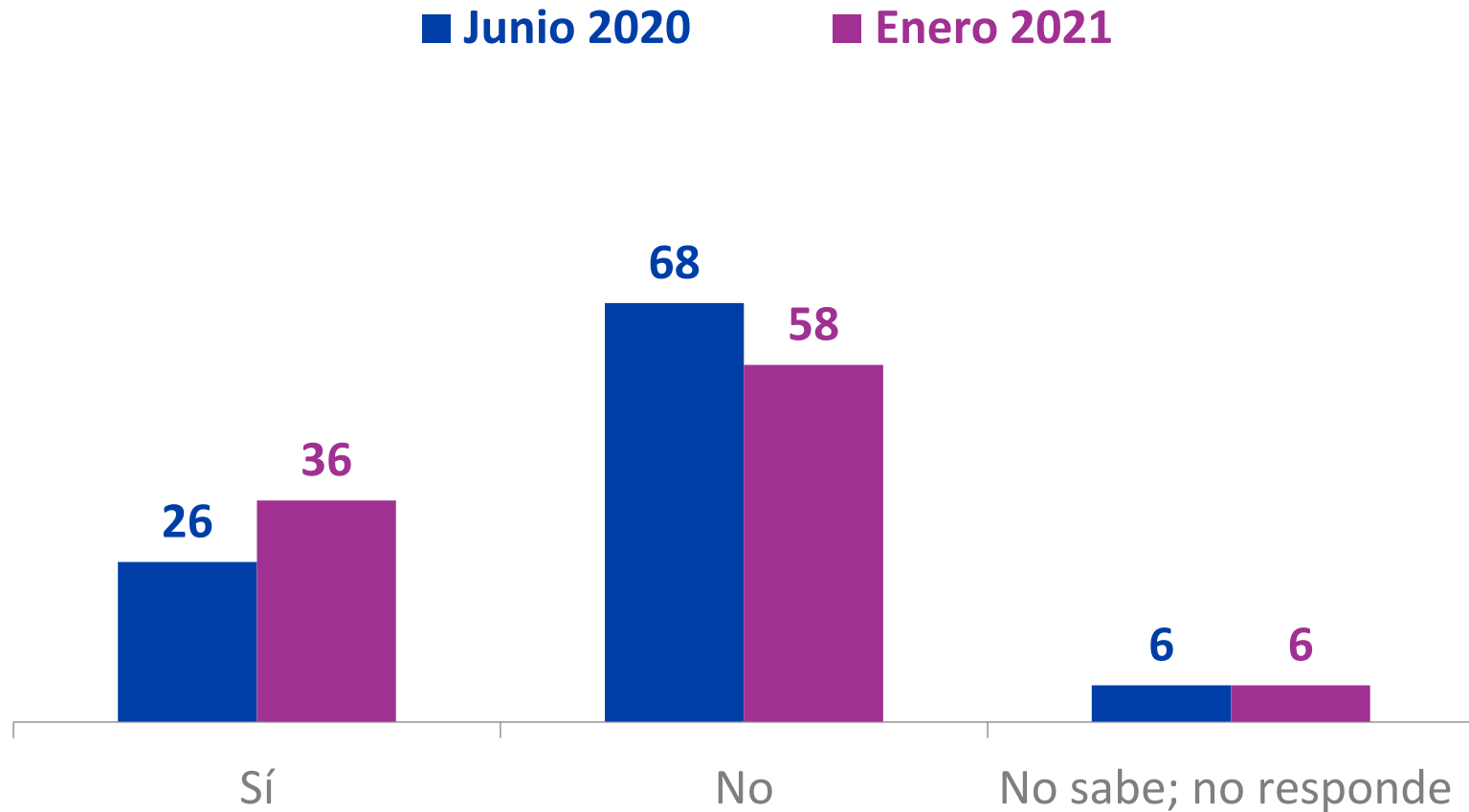
## Rebrote de Coronavirus

¿Cuán probable cree usted que es que en Chile haya un rebrote de Coronavirus como en Europa? %



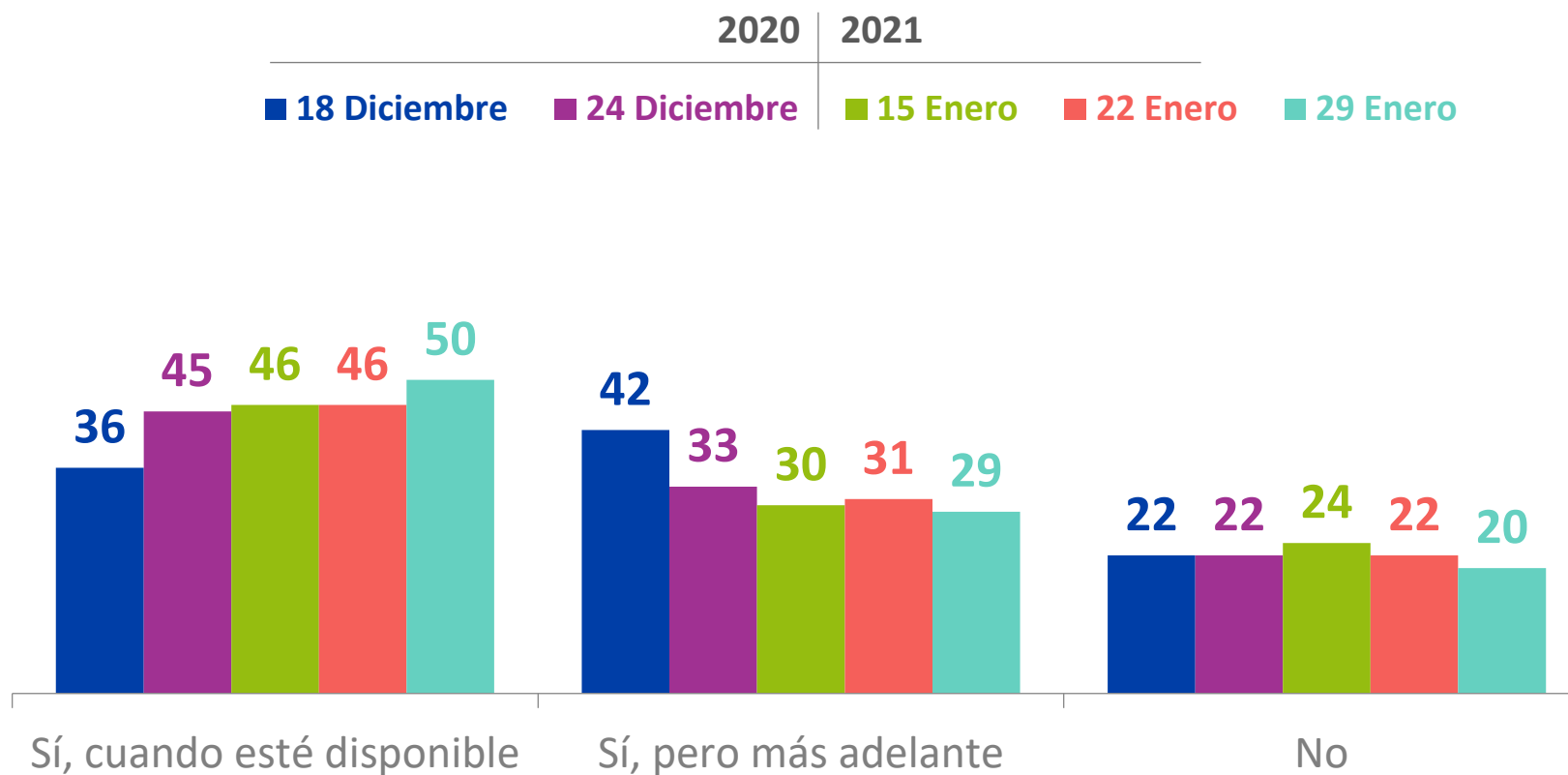
## Disponibilidad de camas críticas

Si usted o alguien de su familia se enfermara gravemente por coronavirus, ¿Cree que dispondrían de una cama crítica con ventilador mecánico? %



## Disposición a vacunarse contra el Coronavirus

Si la vacuna contra el Coronavirus estuviera disponible, ¿Usted buscaría que se la administraren...? %

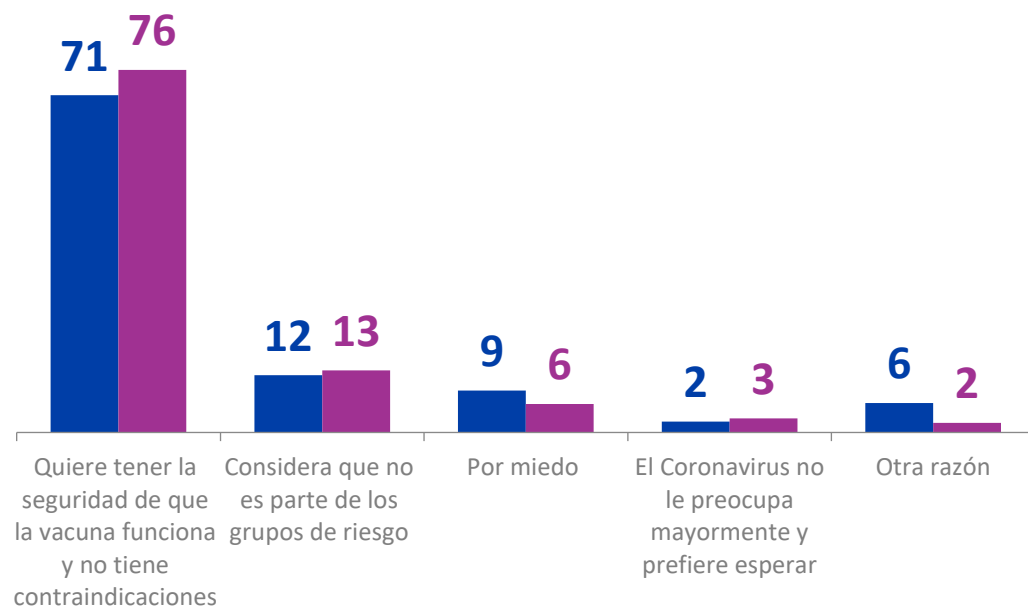


\*El 100% de cada medición se completa con la alternativa "No sabe, no responde".

# Razones para postergar vacunación, o no vacunarse

¿Cuál es la principal razón por la que usted **no se pondría hoy la vacuna y esperaría a más adelante?**  
 Alternativas dadas. %

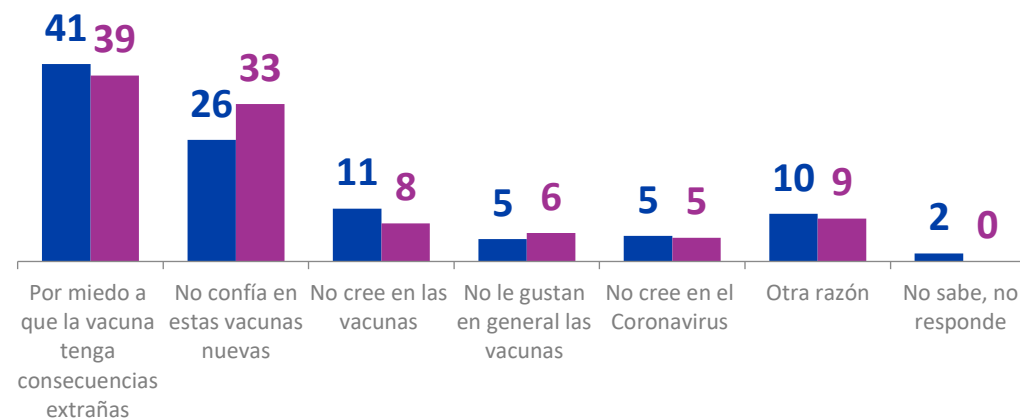
■ Dic 2020 ■ Ene 2021



Casos: Entre quienes declaran **que sí e vacunarían, pero más adelante**

¿Cuál es la principal razón por la que usted **no se vacunaría?**  
 Alternativas dadas. %

■ Dic 2020 ■ Ene 2021



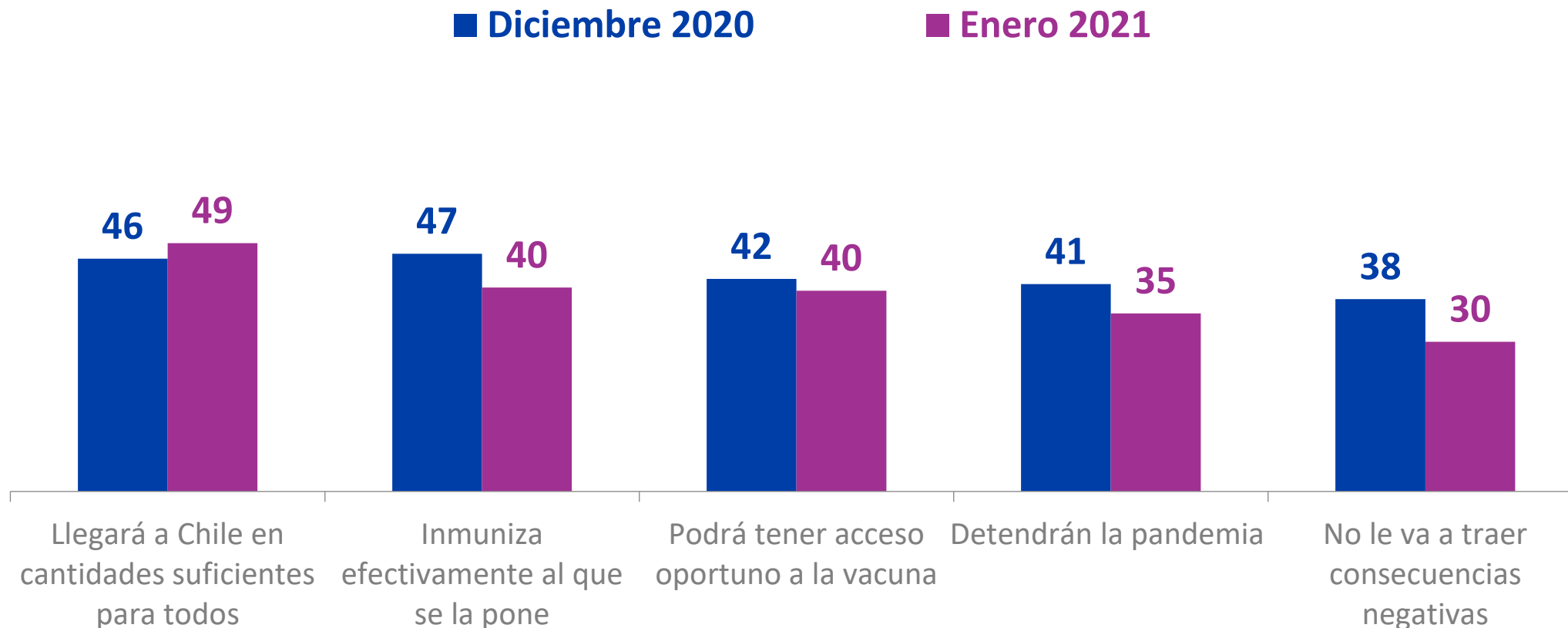
Casos: Entre quienes declaran **que no se vacunarían**



## Confianza en ámbitos de la vacuna

¿Cuánta confianza tiene usted en que las vacunas contra el Coronavirus...?

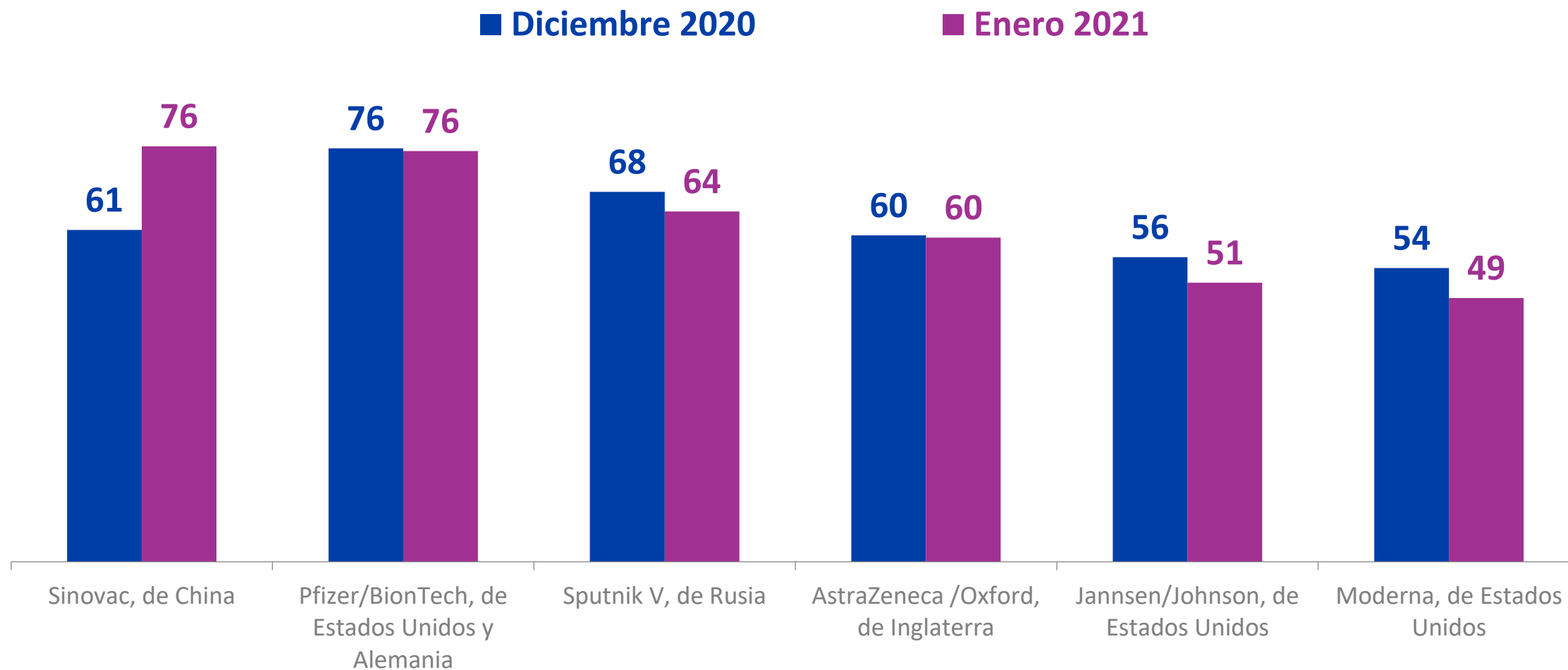
% Mucha o bastante confianza



## Conocimiento Vacunas

¿Ha oído hablar de las vacunas contra el Coronavirus de...?

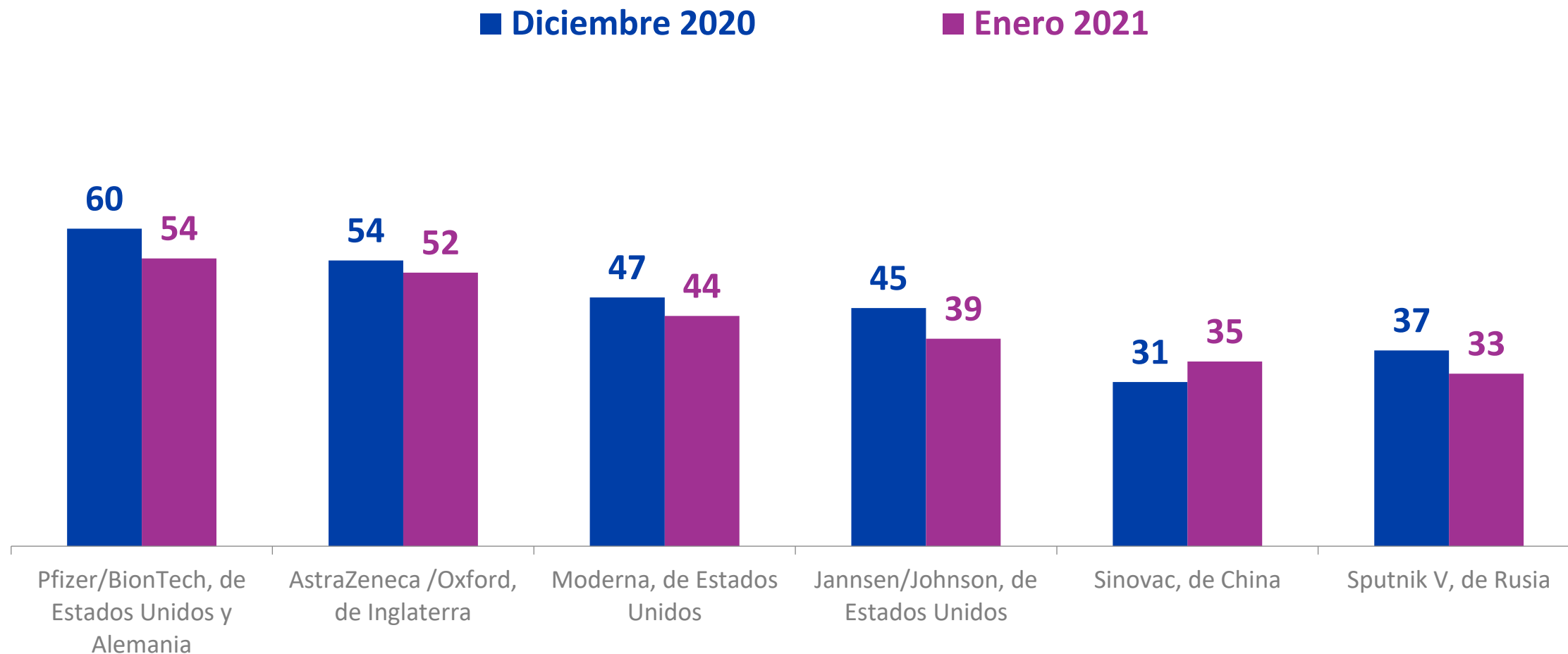
% Sí ha oído hablar



## Confianza en vacunas según fabricante

¿Cuánta confianza tiene usted en las vacunas contra el coronavirus de...?

% Mucha o bastante confianza



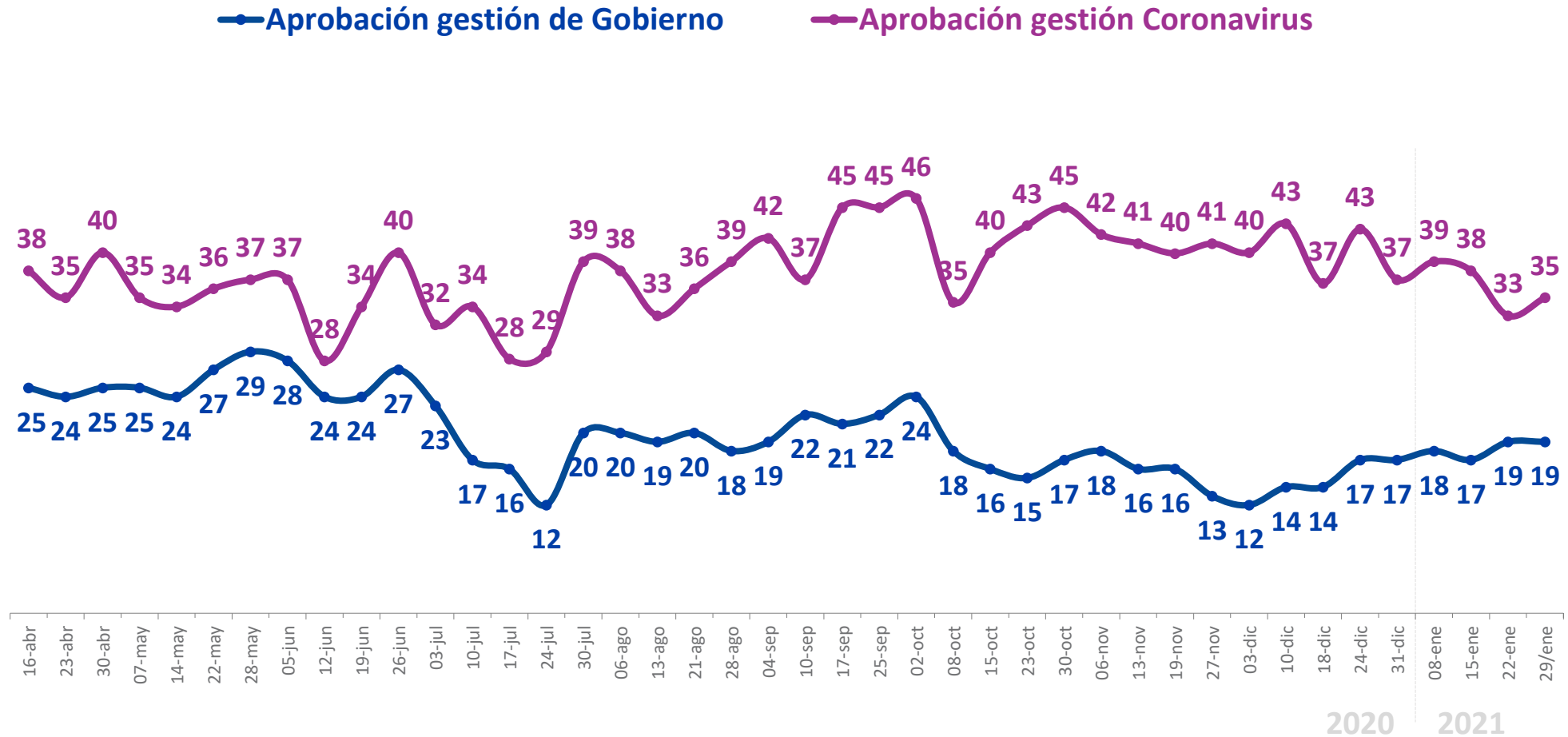
Casos: Entre quienes conocen cada marca/vacuna.

# Gestión del Gobierno y la crisis del Covid-19

¿Usted aprueba o desaprueba la forma como Sebastián Piñera está conduciendo su gobierno?

¿Usted aprueba o desaprueba la forma como el gobierno está gestionando la crisis del Coronavirus?

% Aprueba






# ECONOMÍA Y SOCIEDAD

# Preferencia Presidencial. Espontánea














Con excepción del Presidente Piñera, ¿Quién le gustaría a Ud. que fuera la o el próximo presidente/a de Chile? %



	8	6	4	4	3	3	2	2	1	1	1	1	1	4	59
29 Ene 2021	8	6	4	4	3	3	2	2	1	1	1	1	1	4	59
22 Ene 2021	8	6	4	4	3	2	2	2	1	1	1	1	1	7	57
15 Ene 2021	7	7	4	4	3	1	2		1	1	1			8	60
31 Dic 2020	7	5	5	5	2	1	2		1		1	1	1	8	60
10 Dic 2020	7	6	6	1	2	3	4			1	1	2		10	54
13 Nov 2020	7	10	5	1	2	2	4			3	2	2	1	12	43
6 Nov 2020	6	6	4	1	4	2	1			1	1	2	1	7	63
30 Oct 2020	6	6	4		3	2	2			2	1	2		9	60
8 Oct 2020	7	7	5		3	1	1				1	1		7	65
2 Oct 2020	8	8	7	1	3	1	1					2		9	58
25 Sept 2020	5	7	6	1	2	2	1					2		9	60
17 Sept 2020	7	7	7	1	4	1						2		8	58
10 Sept 2020	8	7	5	1	3	2						2	1	8	59
Agosto 2020	7	8		1	3	2				1	2	1	1	12	56
Julio 2020	6	7		1	2	2				1		2	1	15	61
Jun 2020	3	6			2	2				1	1	1	1	12	67
Mayo 2020	3	7			2	2				1		2		11	66
Abril 2020	3	10			3	3				1	1	2		11	64
Marzo 2020	4	7			3	2				1	1	3		11	64
Febrero 2020	3	4			4	2				1	1	4		14	62
Enero 2020	3	4			3	2				1		3		15	63
Diciembre 2019	3	5			5	1				1		5		12	59
Noviembre 2019	2	6			2	2				1	1	5		14	58
30 Oct 2019	3	6			2	2						1		17	57
11 Oct 2019	3	11			5	5				1	1			11	52
Julio 2019	3	9	1		5	5					1			16	50

# Expectativas próximo Presidente/a. Espontánea

Independiente de lo que Ud. prefiere, ¿Quién cree Ud. que será la o el próximo presidente/a de Chile? %

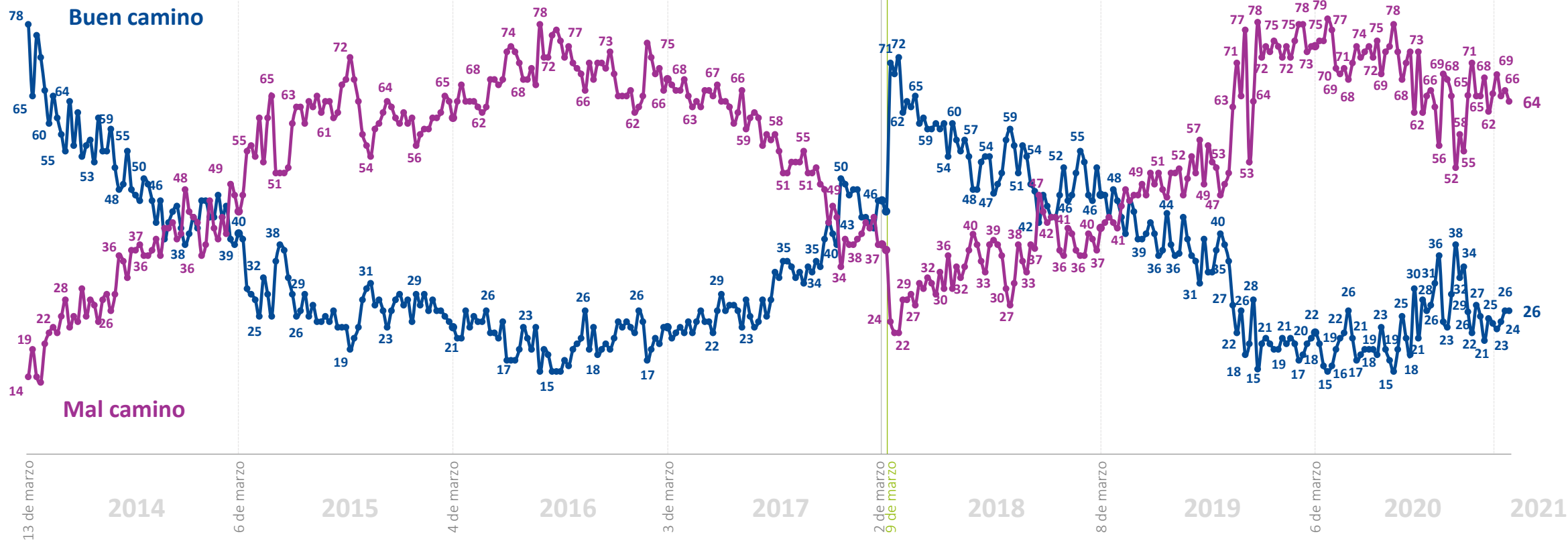
													
29 Ene 2021	16	8	3	2	2	2	2	2	1	1	1	2	58
22 Ene 2021	16	8	3	2	2	1	1	2	1		1	5	58
15 Ene 2021	15	6	3	3	2	1	1	1	1	1		5	60
31 Dic 2020	13	7	5	2	3		1		2			6	60
10 Dic 2020	14	9	3	5			2	1		1		9	53
13 Nov 2020	21	9	4	2			1	1		2		6	48
6 Nov 2020	13	8	3	1			1	1		1		5	64
30 Oct 2020	12	7	2	1				1		2		6	64
8 Oct 2020	16	8	4	1			1	1				5	63
2 Oct 2020	17	9	5	1			1	2				4	59
25 Sept 2020	19	7	5	1			1	1				6	58
17 Sept 2020	19	7	4				1	3				8	56
10 Sept 2020	18	8	5				1	2				6	57
Agosto 2020	16	6			1		1	1				9	64
Julio 2020	12	5			1		1	1				8	67
Jun 2020	12	3					1	1				8	71
Mayo 2020	16	2					1	2				5	70
Abril 2020	16	2					3	2				7	66
Marzo 2020	12	2					2	3				9	68
Febrero 2020	9	1					2	3				10	67
Enero 2020	6	2					1	3				8	72
Diciembre 2019	6	2					2	2				8	68
Noviembre 2019	8	1					2	2				9	64
30 Oct 2019	7	2					4	2				6	66
11 Oct 2019	14	1					3	6				9	59
Julio 2019	13	2					6	5				13	52

# Evaluación del País

Pensando en todos los aspectos políticos, económicos y sociales, ¿Ud. cree que el país va por un buen camino o por un mal camino? %



**Michelle Bachelet**   **Sebastián Piñera**



\*La diferencia para completar 100% corresponde a las respuestas "Ni por el bueno ni por el malo" y "No sabe, no responde"

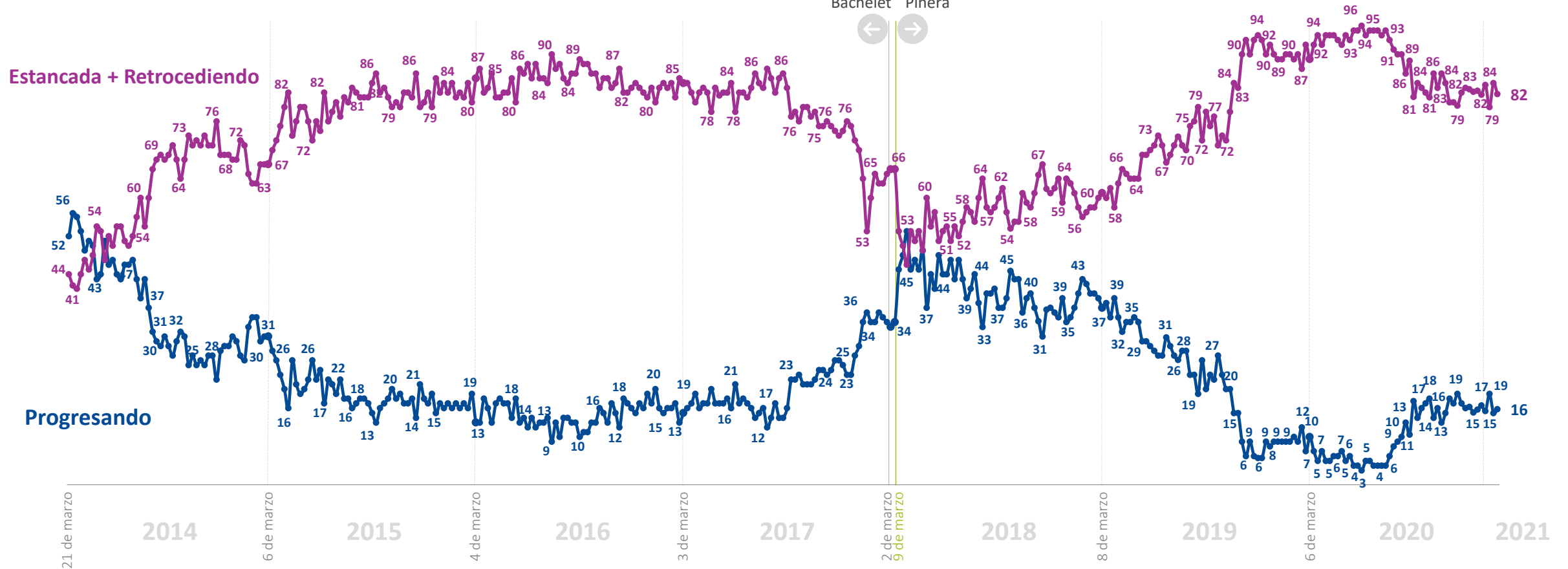


# Percepción de progreso económico

¿Ud. cree que en el momento actual la economía chilena está: progresando, estancada o en retroceso? %



Michelle Bachelet Sebastián Piñera



\*La diferencia para completar 100% corresponde a la respuesta "No sabe, no responde"

# Expectativas futuro del país

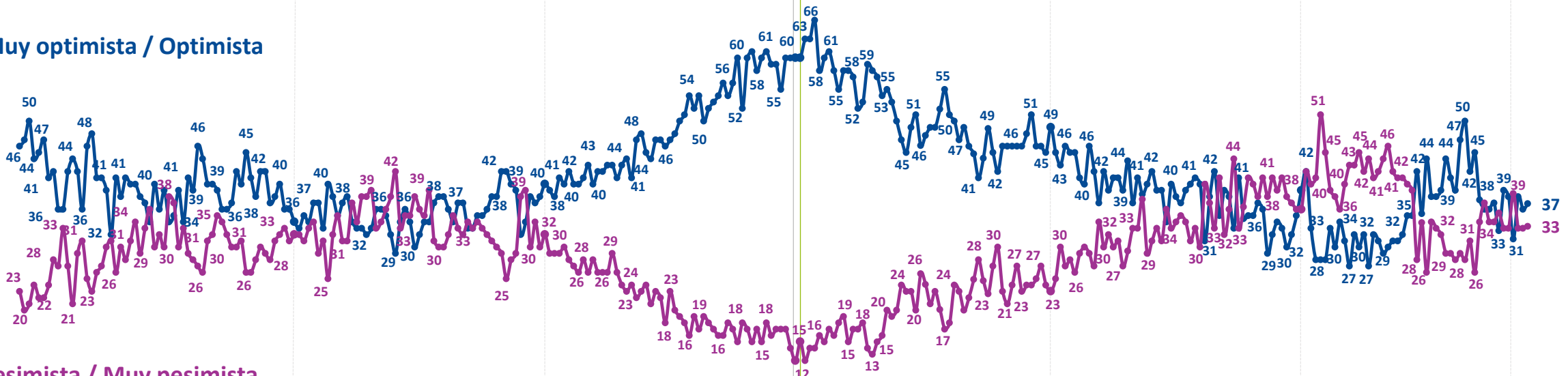
En general, ¿Cómo se siente usted acerca del futuro del país? %



Michelle Bachelet Sebastián Piñera



Muy optimista / Optimista



Pesimista / Muy pesimista

\*La diferencia para completar 100% corresponde a las respuestas "Ni optimista ni pesimista" y "No sabe, no responde"

# Evaluación económica personal y familiar

¿Cómo calificaría usted la situación económica actual de usted y su familia? %

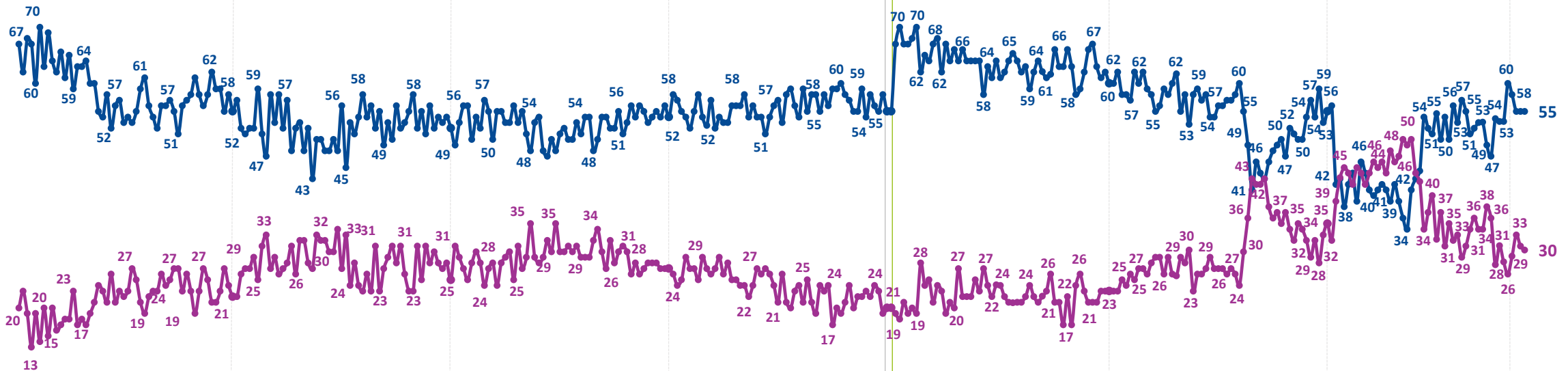


Michelle Bachelet

Sebastián Piñera



## Muy buena / Buena



## Mala / Muy mala

\*La diferencia para completar 100% corresponde a las respuestas "Ni buena ni mala" y "No sabe, no responde"

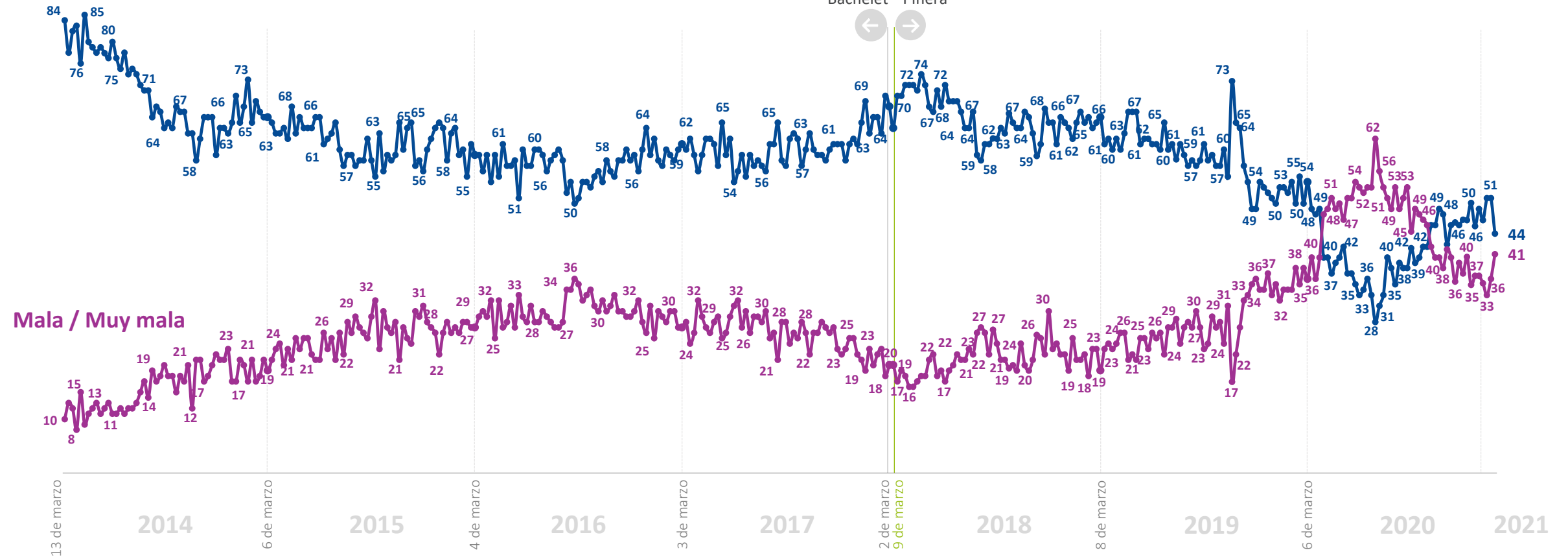
# Percepción económica de las empresas

¿Cómo calificaría usted la situación económica actual de las empresas? %



Michelle Bachelet  
Sebastián Piñera

## Muy buena / Buena



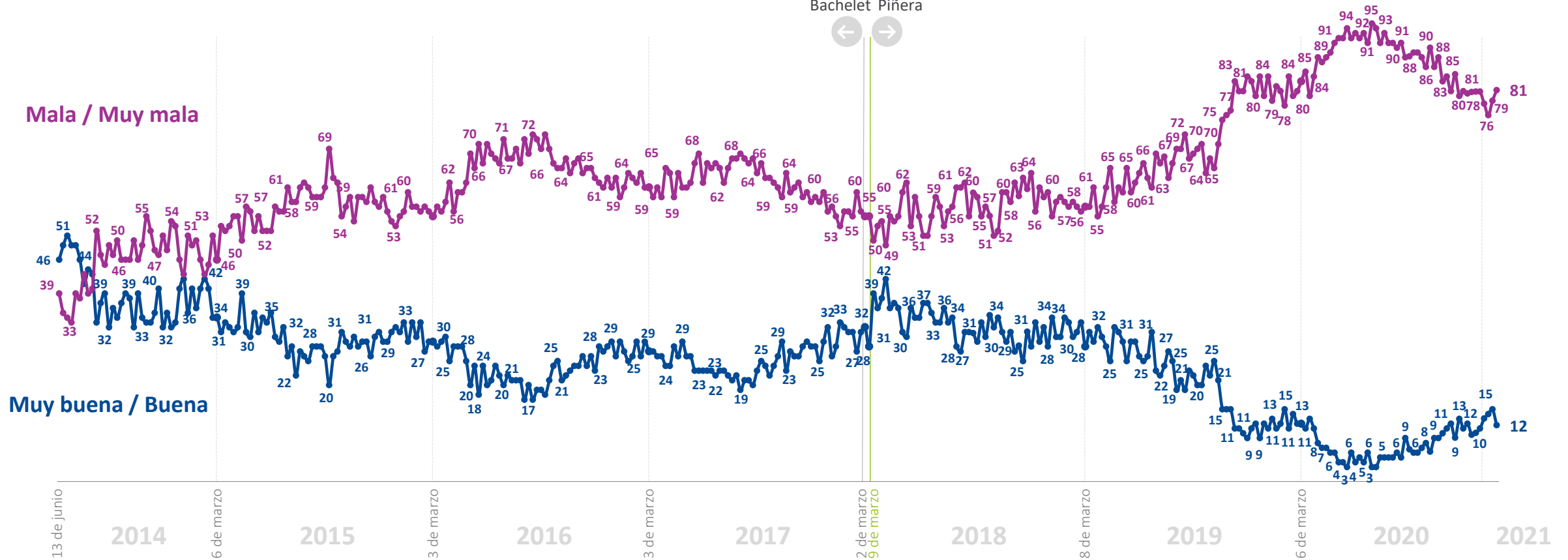
\*La diferencia para completar 100% corresponde a las respuestas "Ni buena ni mala" y "No sabe, no responde"

# Expectativas de empleo

¿Cómo calificaría usted la situación actual del empleo en el país? %



Michelle Sebastián  
Bachelet Piñera



\*La diferencia para completar 100% corresponde a las respuestas "Ni buena ni mala" y "No sabe, no responde"

# Expectativas de consumo

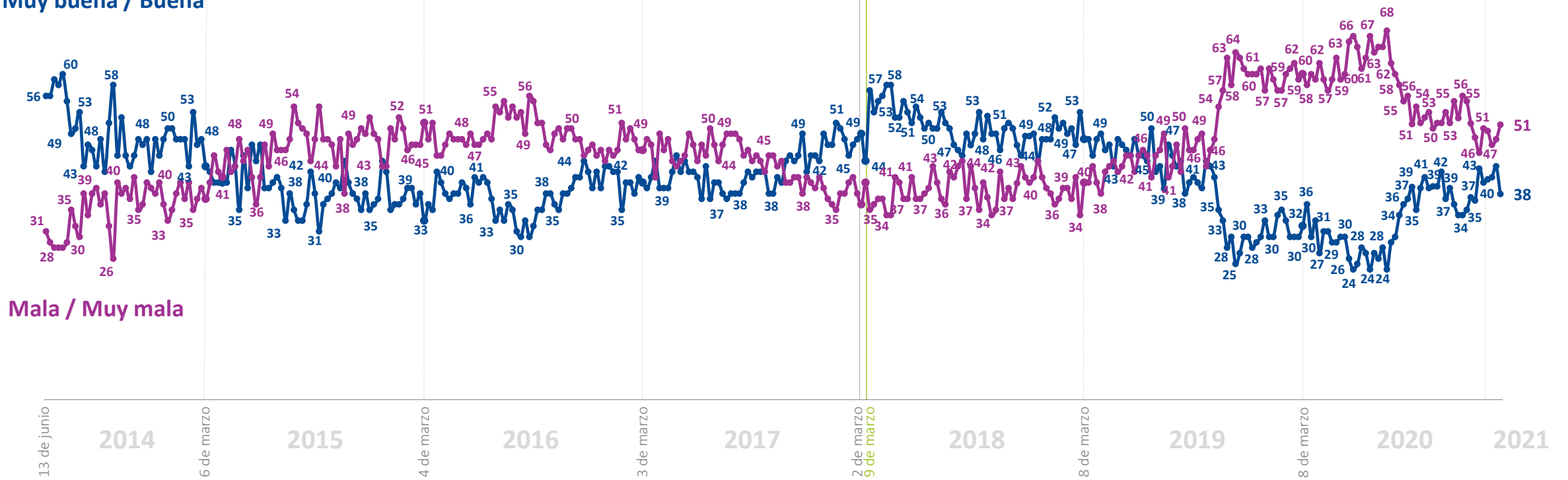
¿Cómo calificaría usted la situación económica de los consumidores para poder comprar bienes y servicios? %



Michelle Bachelet Sebastián Piñera



Muy buena / Buena



Mala / Muy mala

\*La diferencia para completar 100% corresponde a las respuestas "Ni buena ni mala" y "No sabe, no responde"



[plazapublica@cadem.cl](mailto:plazapublica@cadem.cl)



[/plazapublicacadem](https://www.facebook.com/plazapublicacadem)



[/plazacadem](https://twitter.com/plazacadem)

[www.plazapublica.cl](http://www.plazapublica.cl)