



HACIA UNA NUEVA
CONVENCIÓN
NACIONAL
HACENDARIA

Y LA URGENTE RENEGOCIACIÓN DE NUEVO LEÓN
Y OTROS ESTADOS PERJUDICADOS POR EL CONVENIO
DE COORDINACIÓN FISCAL

**AMLO
COBRA
EL 97%**

FEDERACIÓN

80%

ESTADOS

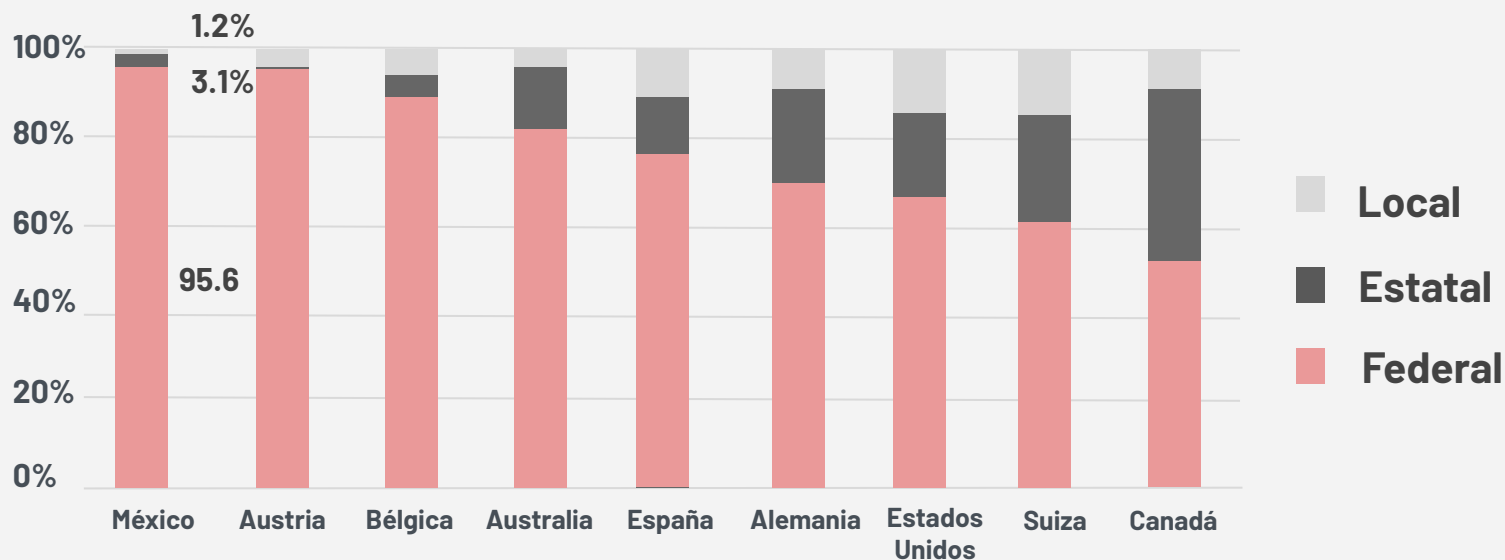
16%

MUNICIPIOS

4%

LA FEDERACIÓN COBRA EL ISR, IVA, Y ALGUNOS IEPS QUE SON ESTATALES

RECAUDACIÓN DE IMPUESTOS POR ORDEN DE GOBIERNO COMO % DEL TOTAL



Fuente: Resumen estadístico México, 2016. OCDE.

**NUEVO LEÓN HOY
TERMINA APORTANDO
460 MIL MILLONES AL PAÍS**



**36 MMP. A TAMAULIPAS
POR COMERCIO EXTERIOR**

**90 MMP. A CDMX POR ALTA
DE RFC DE EMPRESAS LOCALES**

**DE LOS CUALES 301,335 MIL MILLONES SON IMPUESTOS FEDERALES
DE LOS CUALES SOLO NOS REGRESAN 76 MIL MILLONES**



17%

LAS FÓRMULAS SON ANTICUADAS, CADUCAS Y PREMIAN POBLACIÓN, POBREZA Y REZAGO

ENTRE MÁS PRODUCTIVO, EFICIENTE Y
RESPONSABLE MENOS TE DOY

¿CÓMO?

Con el cambio a la fórmula, llevado a cabo 10 años después, en los 80's, al introducir variables **carenciales / compensatorias**, se disminuyó la proporción resarcitoria del reparto, y dejó a **Nuevo León, Sonora, Chihuahua, Jalisco** y otros estados como damnificados, tema que se discutió fuertemente en la década de los 90's.

'Necesario convocar a una asamblea nacional hacendaria': Cabeza de Vaca

Tamaulipas es el segundo estado en el país que mayores recursos aporta a la federación, 275 mil mdp, por lo que se pide un trato justo en esa reasignación, indicó el gobernador de Tamaulipas, Francisco García Cabeza de Vaca

10/03/2020 16:46 REDACCIÓN

Jalisco saldría del pacto fiscal sino se convoca a Convención Nacional Hacendaria

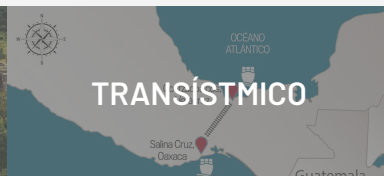
Coparmex pide convención hacendaria para revisar pacto fiscal

Para el titular de la Coparmex, Gustavo de Hoyos, sería "catastrófico para las finanzas de México la salida de Jalisco, Coahuila, Tamaulipas y Nuevo León del pacto fiscal", como lo han expresado públicamente los gobernadores.

EL BRONCO MANSITO CON AMLO, NO QUIERE NEGOCIAR, SE CONFORMA CON 1 MMP

INCONFORMIDAD CON EL DESTINO DEL RECURSO

Nuevo León genera recursos suficientes (460 mmp) para lograr sortear la crisis de salud y económica, pero en lugar de ser usados para este fin, este dinero se va a la federación, quien lo gasta en proyectos “faraónicos” e “irresponsables” que no sirven a los intereses de del país y menos de nuestro Estado:





VIABILIDAD JURÍDICA

- **Cláusula 10 y 36** del Convenio.
- **Cláusula de federalismo residual del artículo 124** de la CPEUM.
- Paquete de **iniciativas de reforma**.
- Se seguirían percibiendo **transferencias por contribuciones especiales** (Art. 73, fracción XXIV, CPEUM).



VIABILIDAD POLÍTICA

- **18 Estados reciben la mitad o menos de lo que ponen a México.**
- **En al menos 11 entidades;** empresarios, legisladores, partidos, etc., han pugnado por una nueva Convención Nacional Hacendaria:
 - Nuevo León
 - Jalisco
 - Guanajuato
 - Durango
 - Sonora
 - Chihuahua
 - Aguascalientes
 - Querétaro
 - San Luis Potosí
 - Coahuila
 - Tamaulipas



VIABILIDAD TECNOLÓGICA

Dispositivos, software y aplicaciones que facilitan los procesos de la contabilidad electrónica; gracias a buzones electrónicos, notificaciones, cruces de datos en bases con características big data, etc. Aprovechamiento de las **DIOT**.



VIABILIDAD ADMINISTRATIVA

- Creación del **Sistema de Administración Tributaria del Estado de Nuevo León (SATNL)**, organismo con capacidad humana, financiera y administrativa para cobrar el **IVA, IEPS e ISR** no exclusivos.
- Antecedente. La Reforma del 2013, desde este año **las auditorías, notificaciones, cobros y devoluciones son electrónicas en México. Los Estados auditan y cobran impuestos coordinados (ISR, IVA, etc.)**



VIABILIDAD FINANCIERA

- Muy sencillo: Nuevo León recauda el 9.1% de los ingresos tributarios federales: 301 mil millones de pesos aprox.
Potencial recaudatorio: 255 mil millones de pesos.
- Para Nuevo León es ganar ganar, cualquier renegociación o salida del Convenio implican miles de millones adicionales para sortear la crisis de salud y reconstruir la economía.



VIABILIDAD ADICIONALES

El Estado no se podría separar de los "servicios" que presta la Federación como la **seguridad nacional, comercio exterior, salud, etc.**; por lo que se debe definir una **cuota que se compartiría de cada peso recaudado con la federación** (una participación: Estado-Federación). Hoy en día los servicios Federales en Nuevo León son mínimos. No hay doble tributación.



Suprema Corte de Justicia de la Nación

La SCJN determinó:




- Entidades federativas están facultadas para imponer contribuciones en juegos con apuestas y sorteos e impuestos verdes;
 - Los artículos 73, fracción VII, 117, 118 y 124 deben ser interpretados de forma armónica; **cada uno de los niveles de gobierno está facultado para establecer y hacer efectivos los gravámenes necesarios;**
 - Los **principios tributarios** consagrados en el artículo 31, fracción IV **son satisfechos por las contribuciones declaradas constitucionales.**
- Confirma precepto de artículo 124: facultades que no están expresamente concedidas por el texto federal se entienden reservadas para los Estados.
 - Posibilita que los impuestos no exclusivos como ISR, IVA, IEPS (bebidas azucaradas, alimento alto calórico, refrescos, entre otros) puedan ser cobrados por los Estados si salen del CCF.

**AVISO
IMPORTANTE**

NO HAY DOBLE TRIBUTACIÓN

- Los impuestos se autodeterminan y se cobran una sola vez
- En materia fiscal, nadie puede ser molestado dos veces sobre los mismos hechos
- México forma parte de múltiples tratados internacionales que prohíben la doble tributación

SITUACIÓN ECONÓMICA Y FINANCIERA DE LAS ENTIDADES FEDERATIVAS

Entidad federativa	Partido Gobernante	Aportación al PIB Nacional (%)	Aportación al PIB Nacional (\$)	Transferencia Federal por entidad federativa (\$)	Transferencia Federal por entidad federativa (por cada peso)
Aguascalientes		1.4	70,769	21,517	0.30 c.
Baja California		3.4	194,093	51,537	0.26 c.
Baja California Sur		1.0	50,549	15,280	0.30 c.
Chihuahua		3.4	186, 875	54,081	0.29 c.
Ciudad de México		16.4	829,010	169,212	0.20 c.
Coahuila		3.7	187,032	42,566	0.22 c.
Colima		0.6	30,329	14,340	0.47 c.
Estado de México		8.8	448,835	215,408	0.48 c.
Guanajuato		4.1	207,252	77,808	0.37 c.
Jalisco		7.1	358,901	108,121	0.30 c.
Michoacán		2.5	126,373	67,921	0.53c.
Nuevo León		9.1	460,000	76,000	0.17 c.

SITUACIÓN ECONÓMICA Y FINANCIERA DE LAS ENTIDADES FEDERATIVAS

<i>Entidad federativa</i>	Partido Gobernante	Aportación al PIB Nacional (%)	Aportación al PIB Nacional (\$)	Transferencia Federal por entidad federativa (\$)	Transferencia Federal por entidad federativa (por cada peso)
Querétaro		2.4	121,318	31,360	0.25 c.
Quintana Roo		1.6	80,879	25,520	0.31 c.
Sinaloa		2.2	111,208	48,458	0.43 c.
Sonora		3.4	171,868	46,250	0.26 c.
Tamaulipas		2.9	167,803	55,208	0.32 c.
Veracruz		4.5	227,472	116,109	0.51 c.

ALTERNATIVAS

1

CONVOCAR A UNA NUEVA CONVENCION NACIONAL HACENDARIA PRONTA Y EXPEDITA PARA SORTEAR LA CRISIS.
*27 MARZO 2019, 03 DE DIC 2019 Y 11 ABRIL 2020.

2

RENEGOCIACION DEL CONVENIO FISCAL.

- A) 80 / 20 se modifica a 70 / 30.
 - B) Fórmulas de compensatorias a resarcitorias.
-

3

SALIDA DEL PACTO FISCAL.

N.L. paga el gasto federal en la entidad.

PROPUESTA 2.1

70 / 30

FEDERACIÓN COBRA EL **97%**

70%

FEDERACIÓN

23%

ESTADOS

7%

MUNICIPIOS

PROPUESTA 2.2

60 / 40

FEDERACIÓN COBRA EL **97%**

60%

FEDERACIÓN

30%

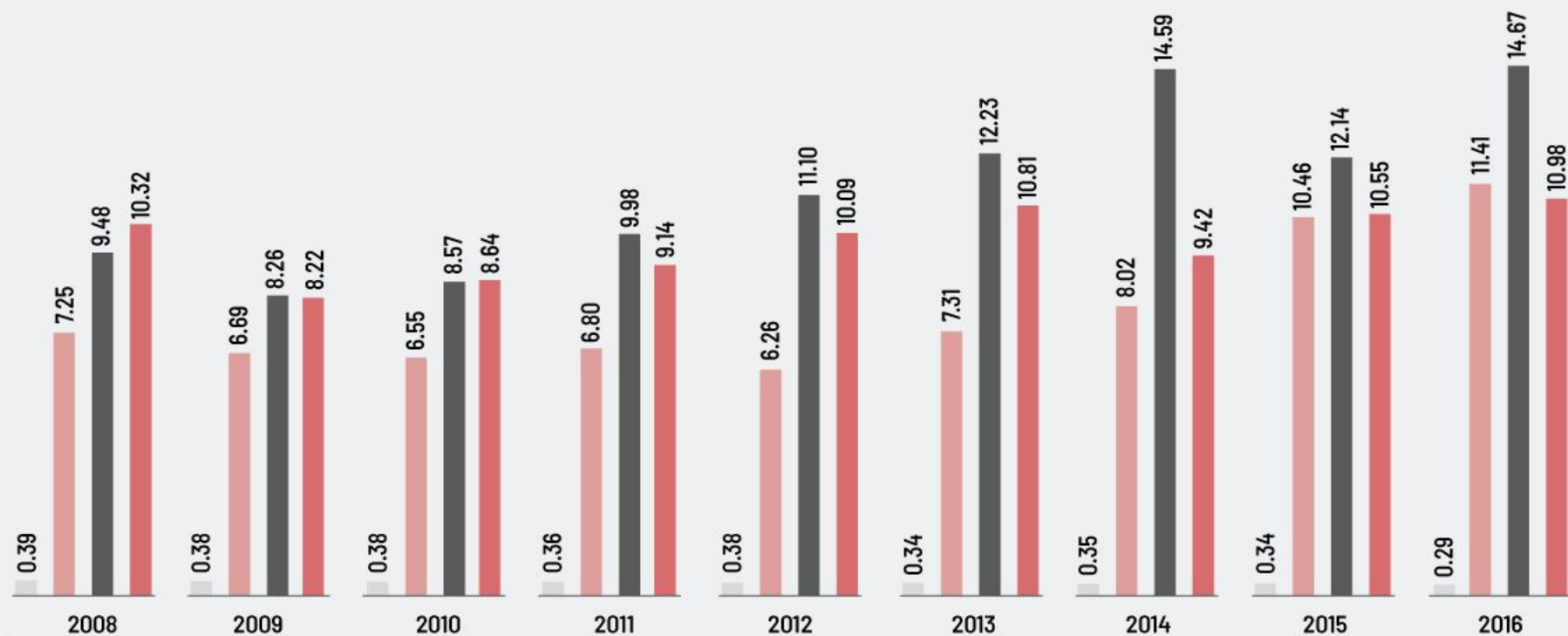
ESTADOS

10%

MUNICIPIOS

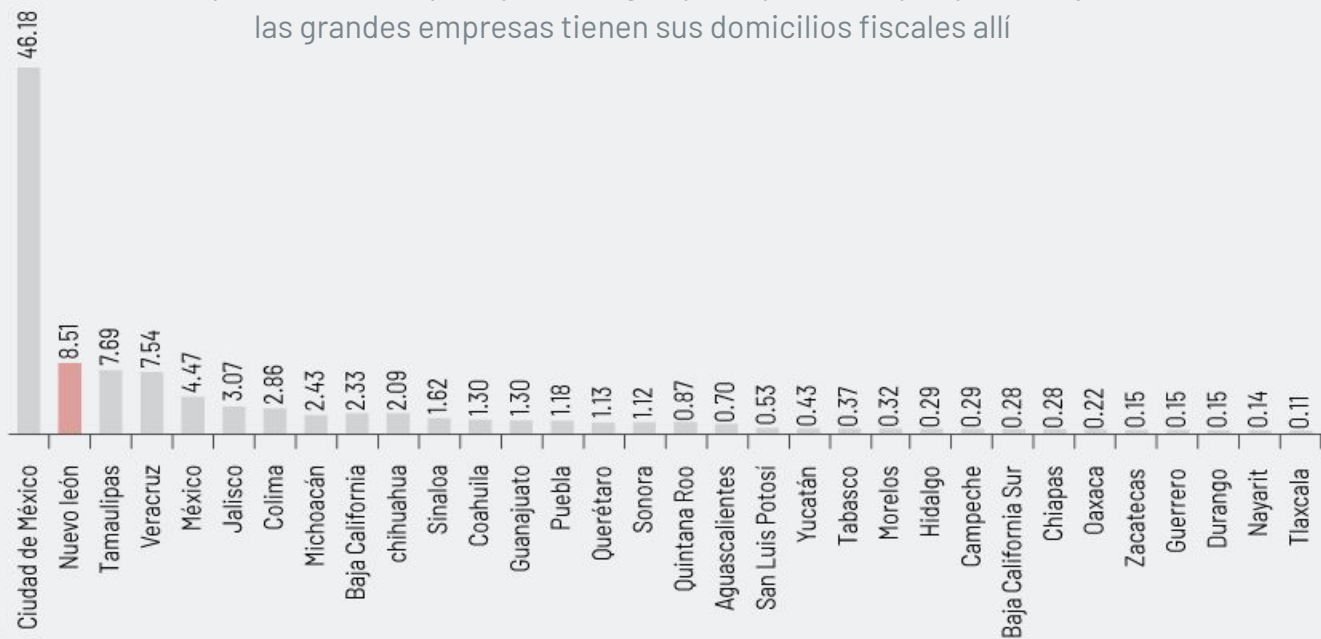
ANEXOS

■ Nuevo León ■ Oaxaca ■ Guerrero ■ Chiapas



Recaudación de Ingresos Tributarios Federales 2016 (% Nacional)

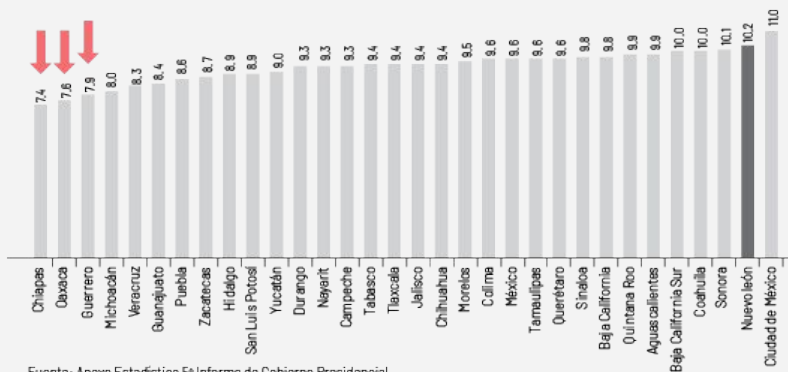
Nuevo León recauda el 8.51% de los Ingresos Tributarios Federales. Es importante recalcar que la CDMX ocupa el primer lugar, principalmente porque la mayoría de las grandes empresas tienen sus domicilios fiscales allí



Se entiende la lógica de Redistribuir la Renta Fiscal, pero qué se ha logrado?

Años de Estudio 2016 - 2017

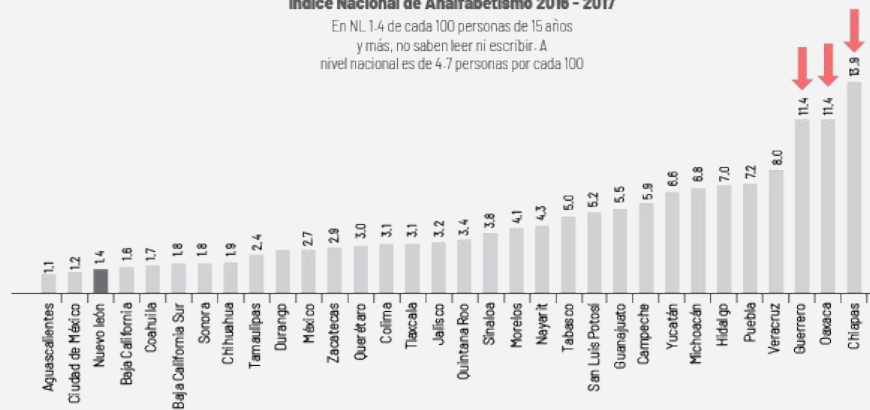
A nivel Nacional los años de estudio son de 9.3, mientras que NL tiene 10.2 años, situándose en 2º lugar



Fuente: Anexo Estadístico 5ª Informe de Gobierno Presidencial

Índice Nacional de Analfabetismo 2016 - 2017

En NL 1.4 de cada 100 personas de 15 años y más, no saben leer ni escribir. A nivel nacional es de 4.7 personas por cada 100

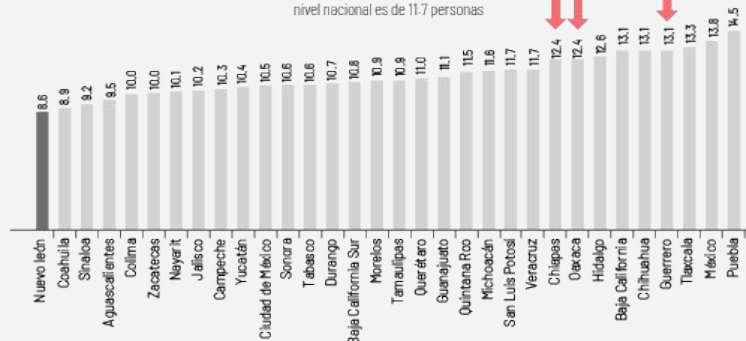


Fuente: Anexo Estadístico 5ª Informe de Gobierno Presidencial

Se entiende la lógica de Redistribuir la Renta Fiscal, pero qué se ha logrado?

Mortalidad Infantil 2018 en menores de 1 año Defunciones por cada 1,000

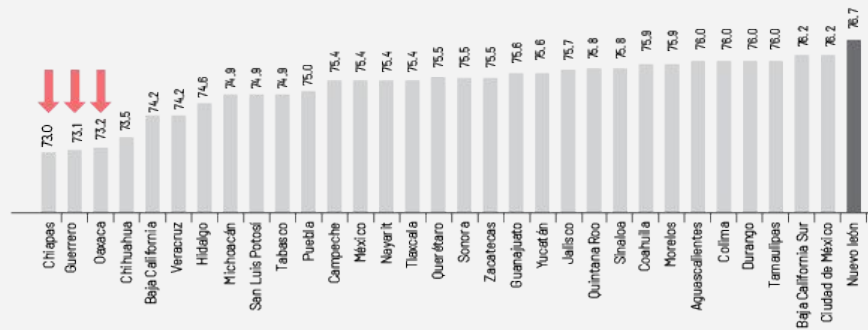
NL tiene el menor número de defunciones con 8.6 personas por cada 1,000, mientras que a nivel nacional es de 11.7 personas



Fuente: Anuario estadístico y geográfico por entidad federativa 2016, INEGI

Esperanza de Vida 2018

NL se ubica en el primer lugar de esperanza de vida con 76.7 años, mientras que el nacional es de 75.1 años



Fuente: Anuario estadístico y geográfico por entidad federativa 2016, (Elaborado con información de la CONAPO). INEGI