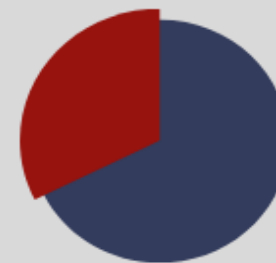


ΙΟΥΛΙΟΣ 2022


ΠΑΝΕΛΛΑΔΙΚΗ ΕΡΕΥΝΑ
(α' μέρος)



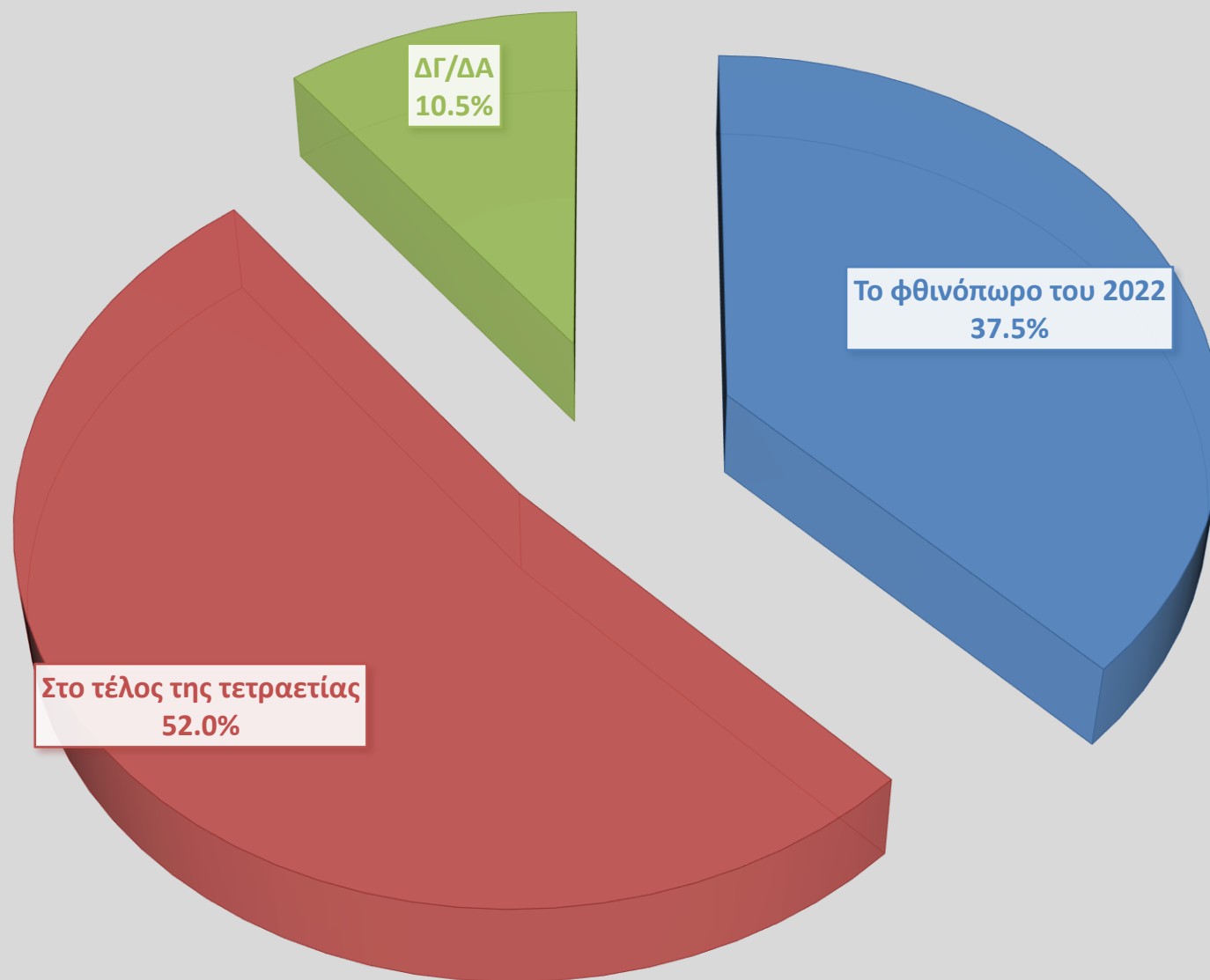
OpinionPoll



Ταυτότητα Έρευνας

- Η Έρευνα πραγματοποιήθηκε από την Opinion Poll Ε.Π.Ε – Αριθμός Μητρώου Ε.Σ.Ρ. 49.
- ΕΝΤΟΛΕΑΣ : ΕΦΗΜΕΡΙΔΑ 
- ΕΞΕΤΑΖΟΜΕΝΟΣ ΠΛΗΘΥΣΜΟΣ: Ηλικίας άνω των 17, με δικαίωμα ψήφου
- ΜΕΓΕΘΟΣ ΔΕΙΓΜΑΤΟΣ: 1.015 Νοικοκυριά
- ΧΡΟΝΙΚΟ ΔΙΑΣΤΗΜΑ: από 12 ΙΟΥΛΙΟΥ έως 15 ΙΟΥΛΙΟΥ 2022
- ΠΕΡΙΟΧΗ ΔΙΕΞΑΓΩΓΗΣ: Πανελλαδική κάλυψη
- ΜΕΘΟΔΟΣ ΔΕΙΓΜΑΤΟΛΗΨΙΑΣ: Πολυσταδιακή τυχαία δειγματοληψία με χρήση quota βάσει γεωγραφικής κατανομής.
- ΜΕΘΟΔΟΣ ΣΥΛΛΟΓΗΣ ΣΤΟΙΧΕΙΩΝ: Τηλεφωνικές συνεντεύξεις βάσει ηλεκτρονικού ερωτηματολογίου (CATI).
- ΣΤΑΘΜΙΣΗ: Έγινε στάθμιση με βάση τα αποτελέσματα των βουλευτικών εκλογών του Ιουλίου 2019.
 - Ποσοστό ελέγχου: 23,7%
 - Τρόπος ελέγχου: Ταυτόχρονη συνακρόαση τηλεφωνικής κλήσης και θέαση οθόνης
 - Προσωπικό field: Εργαστήκαν 25 ερευνητές και 1 επόπτης
- ΜΕΓΙΣΤΟ ΣΤΑΤΙΣΤΙΚΟ ΣΦΑΛΜΑ: +/-3 %
- Η Opinion Poll ΕΠΕ. Είναι μέλος του ΣΕΔΕΑ, της ESOMAR, της WAPOR και τηρεί τον κανονισμό του Π.Ε.Σ.Σ. και τους διεθνείς κώδικες δεοντολογίας για την διεξαγωγή και δημοσιοποίηση ερευνών κοινής γνώμης.

Εσείς πότε επιθυμείτε να γίνουν οι επόμενες βουλευτικές εκλογές;



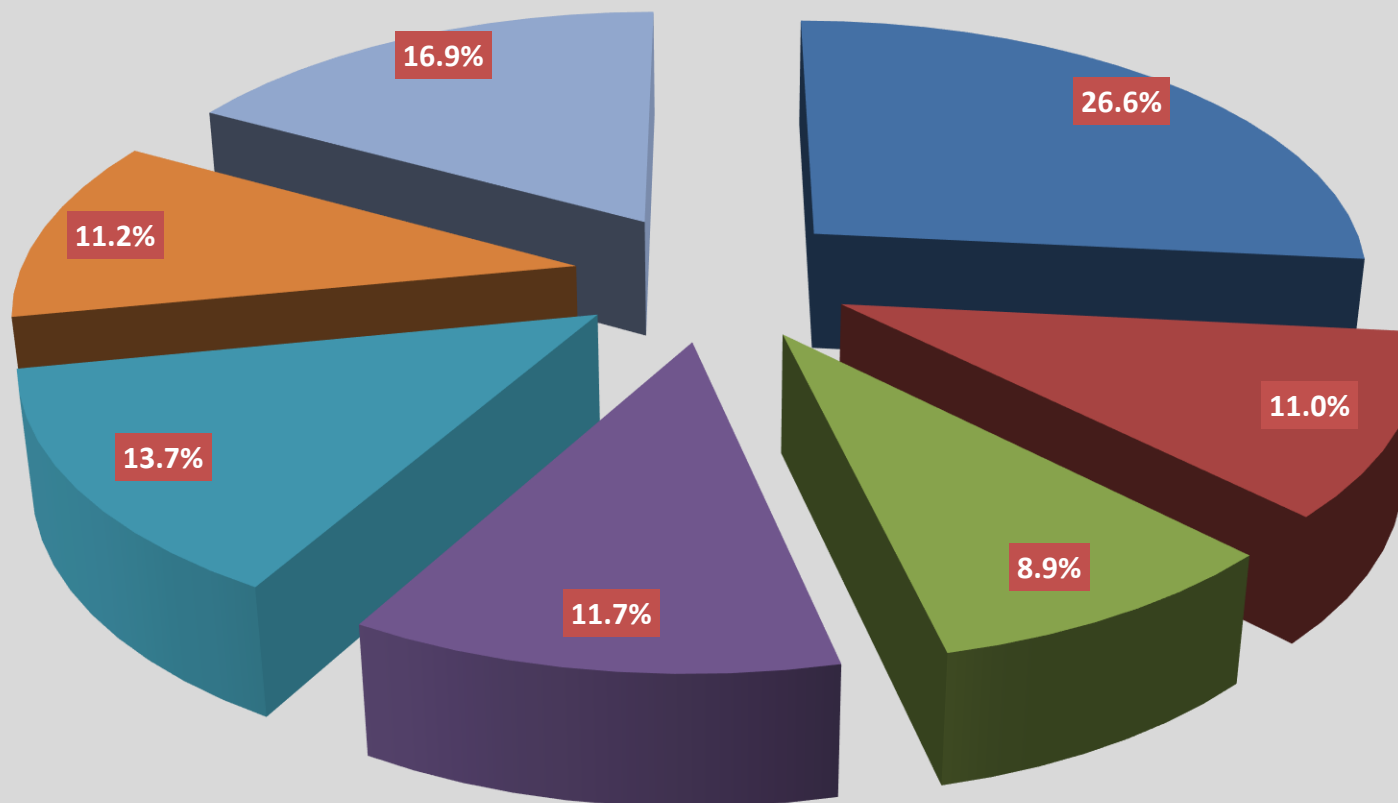
Εσείς πότε επιθυμείτε να γίνουν οι επόμενες βουλευτικές εκλογές;

	Εσείς πότε επιθυμείτε να γίνουν οι επόμενες βουλευτικές εκλογές;		
	Το φθινόπωρο του 2022	Στο τέλος της τετραετίας	ΔΓ/ΔΑ
Ν.Δ.	18,8%	77,0%	4,2%
ΣΥΡΙΖΑ	65,8%	28,1%	6,2%
ΠΑΣΟΚ-ΚΙΝΗΜΑ ΑΛΛΑΓΗΣ	35,8%	61,2%	3,0%
Κ.Κ.Ε. *	25,0%	45,5%	29,5%
ΕΛΛΗΝΙΚΗ ΛΥΣΗ *	40,0%	53,3%	6,7%
ΜΕΡΑ 25 *	55,2%	31,0%	13,8%

* Ενδεικτικές αναλύσεις λόγω χαμηλής βάσης (M<60)

Τι Κυβέρνηση προτιμάτε να προκύψει από τις ερχόμενες βουλευτικές εκλογές;

- Αυτοδύναμη Ν.Δ.
- Αυτοδύναμη ΣΥΡΙΖΑ
- Κυβέρνηση συνεργασίας Ν.Δ.- ΠΑΣΟΚ
- Κυβέρνηση συνεργασίας ΣΥΡΙΖΑ – ΠΑΣΟΚ
- Κυβέρνηση τεχνοκρατών με στήριξη Ν.Δ.- ΣΥΡΙΖΑ- ΠΑΣΟΚ ΚΙΝΑΛ
- Άλλη
- ΔΓ/ΔΑ

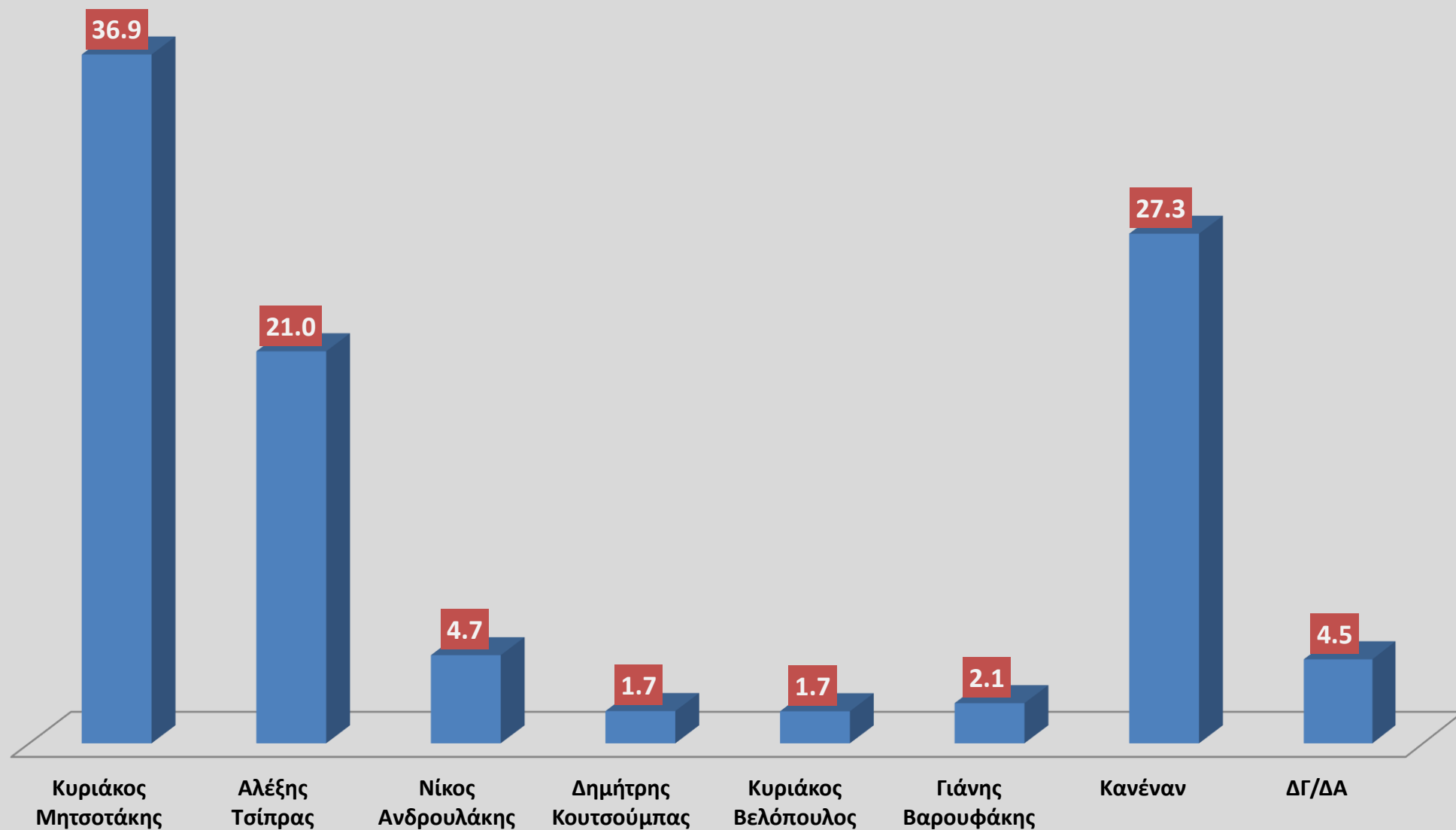


Τι Κυβέρνηση προτιμάτε να προκύψει από τις ερχόμενες βουλευτικές εκλογές;

	Τι Κυβέρνηση προτιμάτε να προκύψει από τις ερχόμενες βουλευτικές εκλογές;						
	Αυτοδύναμη Ν.Δ.	Αυτοδύναμη ΣΥΡΙΖΑ	Κυβέρνηση συνεργασίας Ν.Δ.- ΠΑΣΟΚ	Κυβέρνηση συνεργασίας ΣΥΡΙΖΑ – ΠΑΣΟΚ	Κυβέρνηση τεχνοκρατών με στήριξη Ν.Δ.- ΣΥΡΙΖΑ- ΠΑΣΟΚ ΚΙΝΑΛ	Άλλη	ΔΓ/ΔΑ
Ν.Δ.	61,3%	1,8%	11,0%	3,4%	8,5%	5,5%	8,5%
ΣΥΡΙΖΑ	3,4%	34,7%	6,1%	27,1%	9,9%	11,5%	7,3%
ΠΑΣΟΚ-ΚΙΝΗΜΑ ΑΛΛΑΓΗΣ	14,7%	2,9%	23,5%	11,8%	20,6%	11,8%	14,7%
Κ.Κ.Ε. *	4,5%	2,3%	6,8%	6,8%	15,9%	34,1%	29,5%
ΕΛΛΗΝΙΚΗ ΛΥΣΗ *	16,7%	6,7%	6,7%	6,7%	16,7%	23,3%	23,3%
ΜΕΡΑ 25 *	14,3%	10,7%		32,1%	14,3%	3,6%	25,0%

* Ενδεικτικές αναλύσεις λόγω χαμηλής βάσης (M<60)

Ποιον από τους Πολιτικούς αρχηγούς θεωρείτε καταλληλότερο για Πρωθυπουργό;

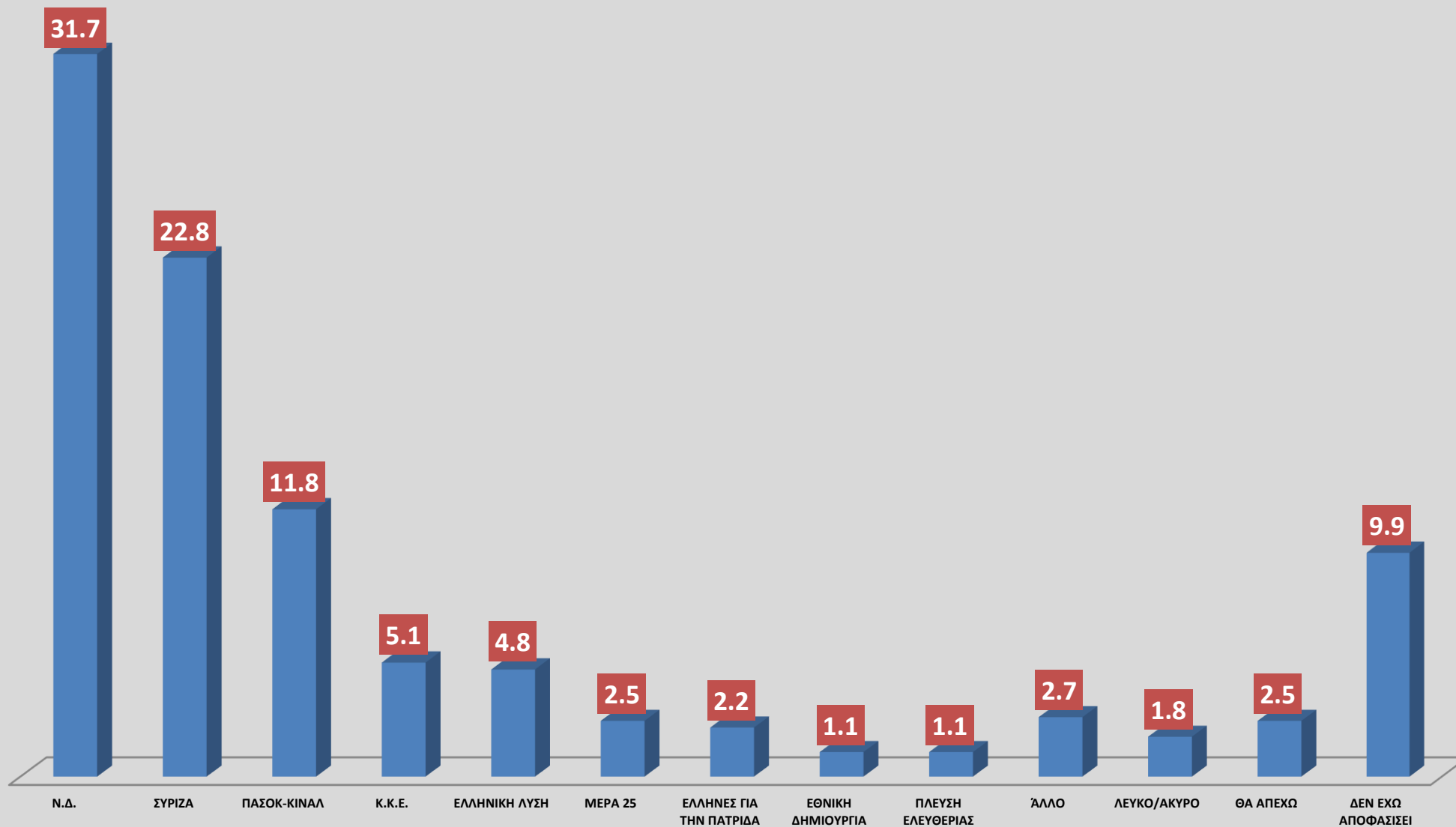


Ποιον από τους Πολιτικούς αρχηγούς θεωρείτε καταλληλότερο για Πρωθυπουργό;(

	Ποιον από τους Πολιτικούς αρχηγούς θεωρείτε καταλληλότερο για Πρωθυπουργό;(ΑΥΘΟΡΜΗΤΗ ΑΠΑΝΤΗΣΗ, ΧΩΡΙΣ ΑΝΑΦΟΡΑ ΟΝΟΜΑΤΩΝ)							
	Κυριάκος Μητσοτάκης	Αλέξης Τσίπρας	Νίκος Ανδρουλάκης	Δημήτρης Κουτσούμπας	Κυριάκος Βελόπουλος	Γιάννης Βαρουφάκης	Κανέναν	ΔΓ/ΔΑ
Ν.Δ.	74,6%	4,2%	2,4%	0,3%	0,9%	0,3%	14,8%	2,4%
ΣΥΡΙΖΑ	6,6%	58,3%	3,9%	1,2%	0,4%	3,9%	23,2%	2,7%
ΠΑΣΟΚ-ΚΙΝΗΜΑ ΑΛΛΑΓΗΣ	37,3%	11,9%	20,9%				28,4%	1,5%
Κ.Κ.Ε. *	11,1%	4,4%		28,9%	2,2%	2,2%	48,9%	2,2%
ΕΛΛΗΝΙΚΗ ΛΥΣΗ *	6,7%	16,7%	6,7%		30,0%		40,0%	
ΜΕΡΑ 25 *	20,7%	20,7%	3,4%			20,7%	31,0%	3,4%

* Ενδεικτικές αναλύσεις λόγω χαμηλής βάσης(M<60)

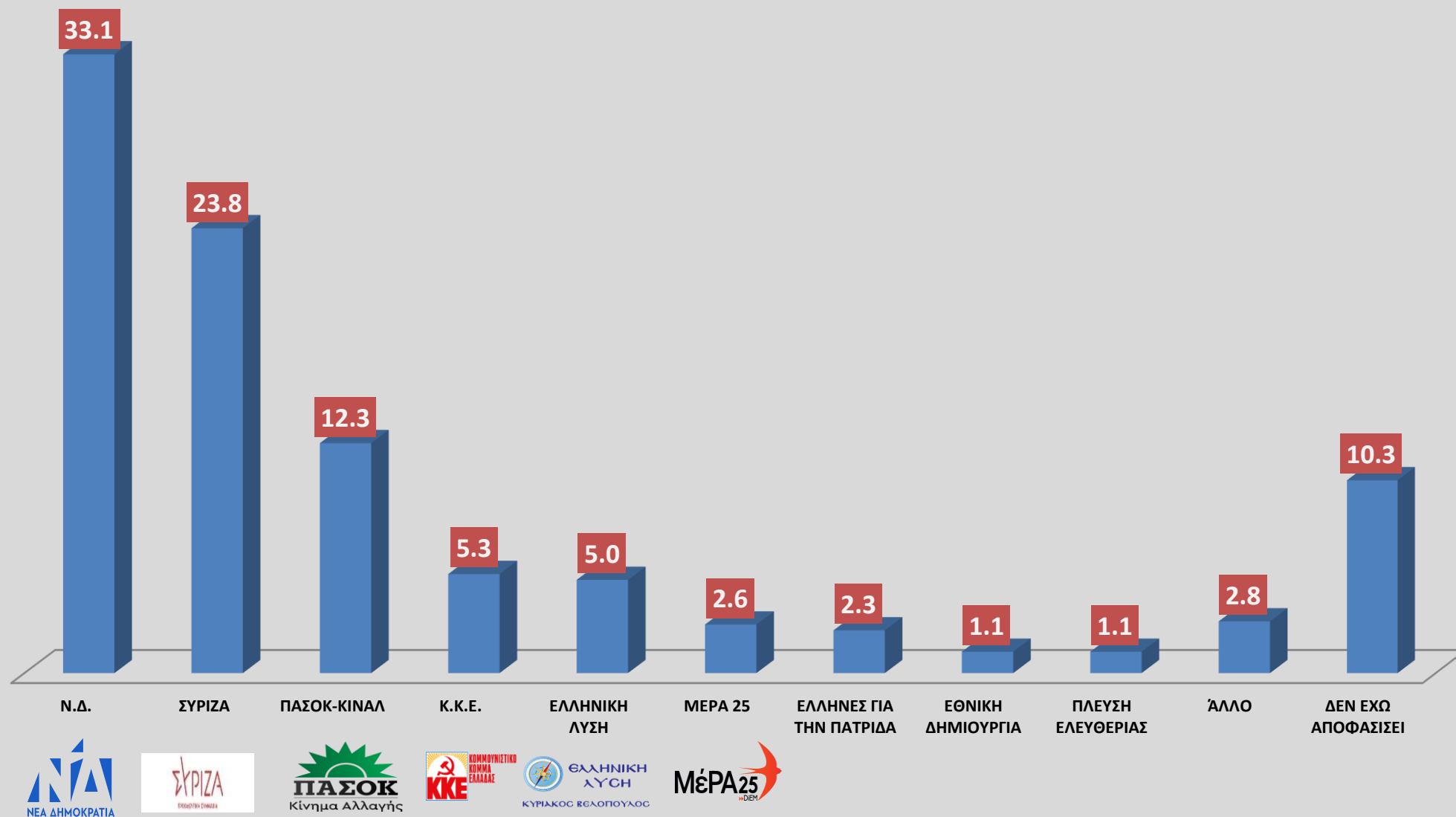
Τι θα ψηφίσετε στις ερχόμενες βουλευτικές εκλογές που θα πραγματοποιηθούν με απλή αναλογική;



Τι θα ψηφίσετε στις ερχόμενες βουλευτικές εκλογές που θα πραγματοποιηθούν με απλή αναλογική;

	2021				2022		ΜΑΙΟΣ	ΙΟΥΛΙΟΣ
	ΜΑΙΟΣ	ΙΟΥΛΙΟΣ	ΣΕΠΤΕΜΒΡΙΟΣ	ΟΚΤΩΒΡΙΟΣ	ΦΕΒΡΟΥΑΡΙΟΣ	ΑΠΡΙΛΙΟΣ		
Ν.Δ	37,3	37,1	35,0	35,5	31,2	30,1	31,3	31,7
ΣΥΡΙΖΑ	19,9	20,6	21,1	22,2	19,6	21,2	21,8	22,8
ΠΑΣΟΚ-ΚΙΝΗΜΑ ΑΛΛΑΓΗΣ	6,7	6,4	6,2	6,1	14,2	12,6	12,7	11,8
ΚΚΕ	5,3	5,6	5,5	5,3	4,7	4,2	4,7	5,1
ΕΛΛΗΝΙΚΗ ΛΥΣΗ	4,2	3,4	3,5	4,1	4,0	4,7	5,4	4,8
ΜΕΡΑ 25	3,1	3,0	3,2	2,3	2,6	2,9	2,6	2,5

Τι θα ψηφίσετε στις ερχόμενες βουλευτικές εκλογές που θα πραγματοποιηθούν με απλή αναλογική; Επι των εγκύρων



ΤΕΛΟΣ ΠΑΡΟΥΣΙΑΣΗΣ

to **manifesto**