



**PULSO A LA CONSTITUYENTE,  
RETIRO 10%, COVID - VACUNAS  
GOBIERNO Y PRESIDENCIALES**

**ESTUDIO CUANTITATIVO**

**DATA INFLUYE  
NOVIEMBRE, 2020**

**tú  
influyes  
.com**

# ¿Quiénes somos?



DATA INFLUYE

**Data Influye** mensual realiza su entrega en un ambiente frágil desde el punto de vista sanitario, con nueve regiones con contagios en aumento y especulaciones varias sobre la llegada de vacunas. Con un proceso constituyente en curso y un escenario económico de cierto optimismo.

Nuestro esfuerzo continuo de captar las opiniones y percepciones con sistematicidad, sobre todo de procesos extensos, como la pandemia, el proceso constituyente y los cambios políticos, nos plantean la necesidad de mejorar con cada entrega. Esta vez con una muestra de 1427 casos finales en 185 comunas del país, con un margen de error de 2,59%, lo cual nos entrega un marco y estándar metodológico de alta confiabilidad técnica.

La base de datos no ponderada con entrevistas efectivas por comuna, región, sexo, GSE y tramo etario, puede ser solicitada a partir del martes 8 de diciembre al email [info@tuinfluyes.com](mailto:info@tuinfluyes.com).

**TúInfluyes** es una agencia de investigación y sondeo social de opiniones, a través de metodologías innovadoras y abiertas, basadas en la participación en paneles online de nuestros asociados, destinada a estudios de mercado, evaluación de campañas, ideas, causas, personas, servicios y todo producto o hecho público que quiera ser evaluado, constatado o conocida en su percepción pública.

Nuestra preocupación es conferir excelencia metodológica en cada variable de nuestros estudios y, de esta forma, contribuir con datos e interrogantes atinentes, en este período tan especial de la historia de Chile.

El 100% de los recursos empleados en este estudio, han proveniendo de [TúInfluyes](#).

 @tuinfluyes

 @tuinfluyes

 @tuinfluyes

[tuinfluyes.com](https://tuinfluyes.com)

## **Viernes 27 de noviembre al lunes 30 del mismo mes**

Tres o cuatro temas se tomaron la agenda el fin de semana de las entrevistas. En primer lugar, siguió marcando pauta el segundo retiro del 10%, el cual ha sufrido modificaciones y acciones legislativas por parte del Gobierno. En esta línea, los objetivos han sido esencialmente tres: la objeción que presentó el ejecutivo al Tribunal Constitucional por el proyecto de retiro II (Proyecto Pamela Jiles), de pronóstico reservado en su resolución. En segundo término, la discusión del nuevo proyecto presentado por el Gobierno de retiro del 10% pero con limitaciones, y, en tercer lugar, el debate propiamente tal de esas limitaciones (posible reintegro del monto, impuestos según tramo de ingreso y no retenciones a deudores de pago de pensiones)

Otro de los temas que coincidieron con la toma de la encuesta, fue el anuncio del Gobierno de la entrega del bono Covid navidad, para todos aquellos que recibieron el pago del IFE, monto que estaría en torno a los \$ 25 mil pesos y llegaría según palabras del Presidente Piñera, a cerca de ocho millones de chilenos y chilenas.

Finalmente, el tema que estuvo durante todo el domingo 29 y lunes de finales de noviembre, fue la poco concurrida elección primaria para gobernadores regionales y alcaldes. Con una participación minúscula de 2,9% de todo el padrón electoral, lo que se tradujo en ciertos movimientos al interior de los tres principales pactos políticos del país.

Menudamente, en el Frente Amplio irrumpió el partido Comunes, al obtener la representación en la Región Metropolitana, por sobre el partido eje de ese bloque (RD). En Unidad Constituyente (ex Concertación más PRO y Ciudadanos) la DC se erigió como el partido más fuerte, obteniendo seis postulantes a gobernaciones, y luego los independientes con cinco.

Finalmente, en Chile Vamos sigue la hegemonía territorial de RN, alcanzado cinco de las siete candidaturas que estaban en disputa por ese bloque.



- **Paneles online:** Son comunidades formadas por chilenas y chilenos, previamente registrados voluntariamente y dispuestos a participar en estudios de mercado y opinión. Esta encuesta está hecha sobre un panel cerrado, propio y que cumple con los estándares y características técnicas necesarias para este estudio.
- **Tipo de estudio:** Cuantitativo no probabilístico, a través de una encuesta cerrada, autoadministrada y online.
- **Universo de estudio:** Población mayor de 18 años, de todas las regiones de Chile, con acceso a Internet fijo o móvil.
- **Diseño muestral:** Diseño no probabilístico, estratificado según sexo, edad, zonas geográficas y grupos socioeconómicos, de 185 comunas del país equivalentes al 85,7% de la población total de Chile.



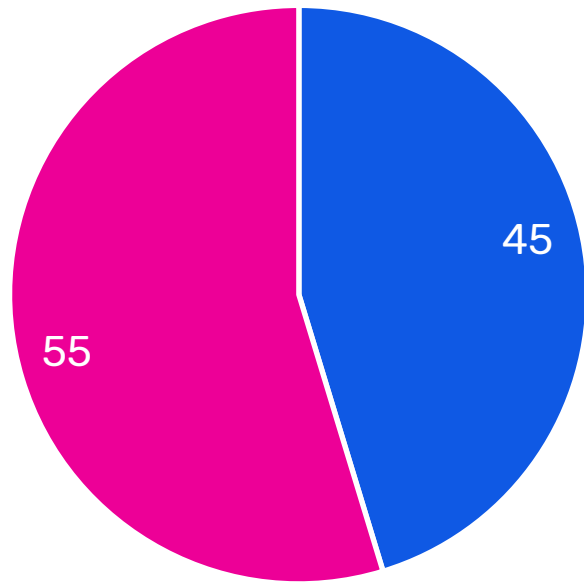
- **Tamaño muestral:** Respondieron un total de 1702 entrevistas, hombres y mujeres de 18 o más años, de un total 7859 envíos preconfigurados del panel, con un porcentaje de respuestas efectivas de 21,6% en el plazo definido, con un total de 1427 intentos exitosos (275 abandonos). Datos estratificados no proporcionales por las variables de Sexo, Edad, GSE y Zonas Geográficas.
- **Ponderación de la muestra:** Con el objetivo de proyectar resultados poblacionales, la muestra fue ponderada de acuerdo con el peso real de cada variable sociodemográfica, en función de estadísticas oficiales (encuesta Casen 2017, entre otros) y del Censo 2017 corregido.
- **El margen de Error Muestral:** Se estima en 2,59% bajo supuestos de aleatoriedad simple y un nivel de confianza del 95%.
- **Fecha de terreno:** La información acopiada en panel online, se registró entre el viernes 27 de noviembre al lunes 30 del mismo mes de 2020.

# Perfil de la muestra

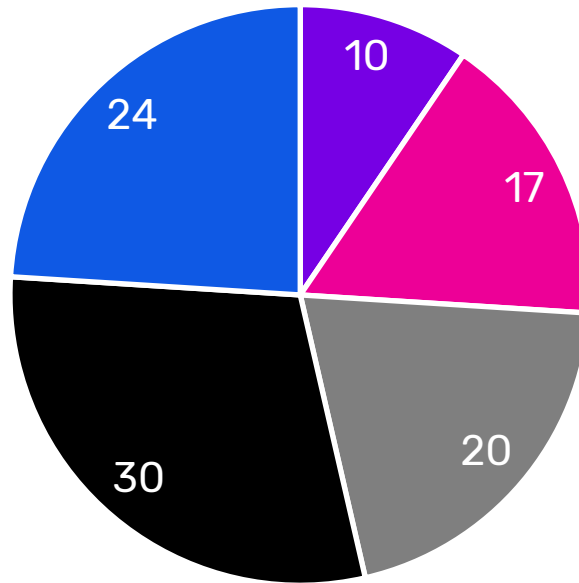
(No ponderada)



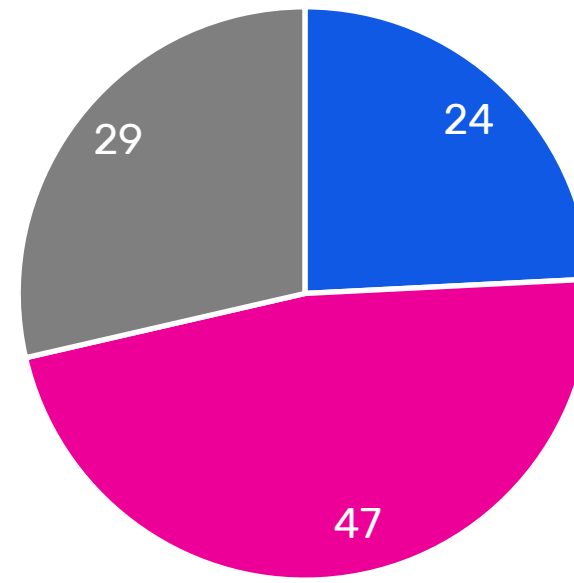
DATA INFLUYE



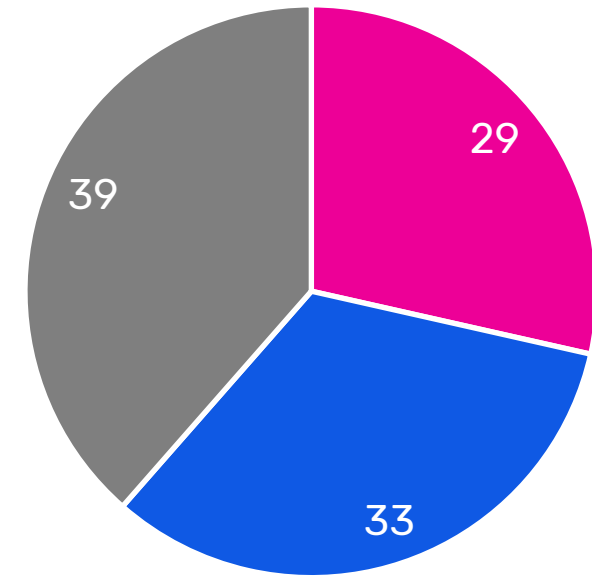
■ Hombre ■ Mujer



■ ABC1 ■ C2 ■ C3 ■ D ■ E



■ 18 a 34 años  
■ 35 a 54 años  
■ 55 o más años



■ Zona Norte  
■ Región Metropolitana  
■ Zona Sur

Para los efectos de la desagregación de las diferentes variables del estudio según sexo, GSE, zonas geográficas y tramos de edad, se realizó un proceso de ponderación de cada una de ellas, de acuerdo a datos estadísticos oficiales.

# PROCESO CONSTITUYENTE



DATA INFLUYE



# PROCESO CONSTITUYENTE



DATA INFLUYE

¿Cuál es el **principal atributo** que deben tener los hombres y mujeres que redactarán la Nueva Constitución? Pregunta abierta sistematizada: =/mayor 0,3%

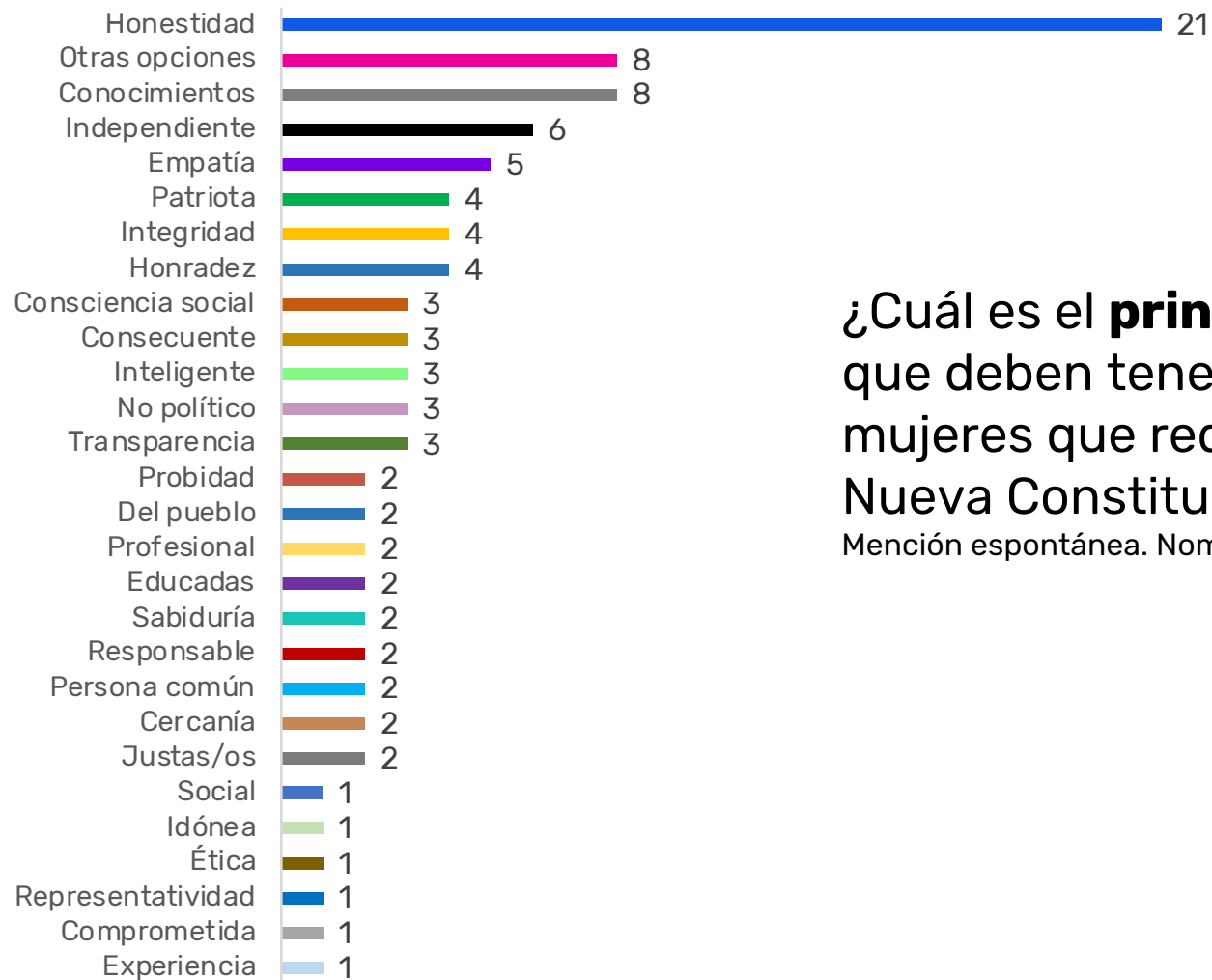




# PROCESO CONSTITUYENTE



DATA INFLUYE



¿Cuál es el **principal atributo** que deben tener los hombres y mujeres que redactarán la Nueva Constitución?

Mención espontánea. Nombres igual o mayor al 1%

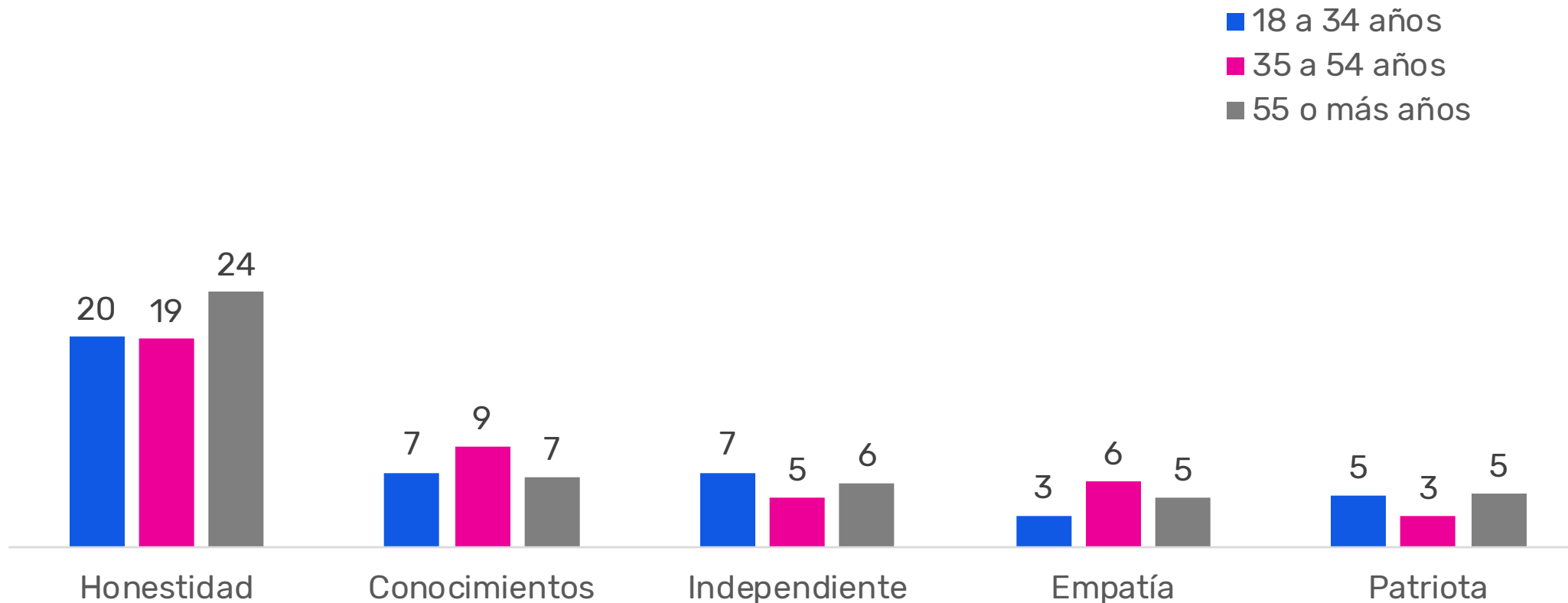
# PROCESO CONSTITUYENTE



DATA INFLUYE

**En una palabra, ¿cuál es el principal atributo** que deben tener los hombres y mujeres que redactarán la Nueva Constitución en la Convención Constitucional que será elegida en abril?

Mención espontánea **TOP 5 EDAD**



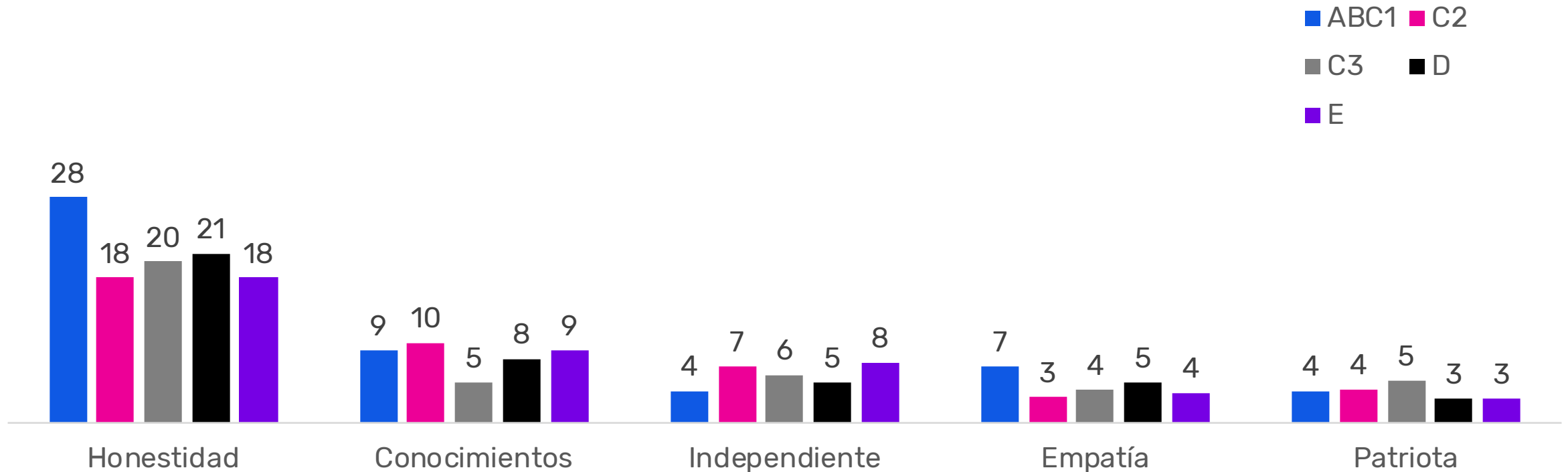
# PROCESO CONSTITUYENTE



DATA INFLUYE

**En una palabra, ¿cuál es el principal atributo** que deben tener los hombres y mujeres que redactarán la Nueva Constitución en la Convención Constitucional que será elegida en abril?

Mención espontánea **TOP 5 GSE**

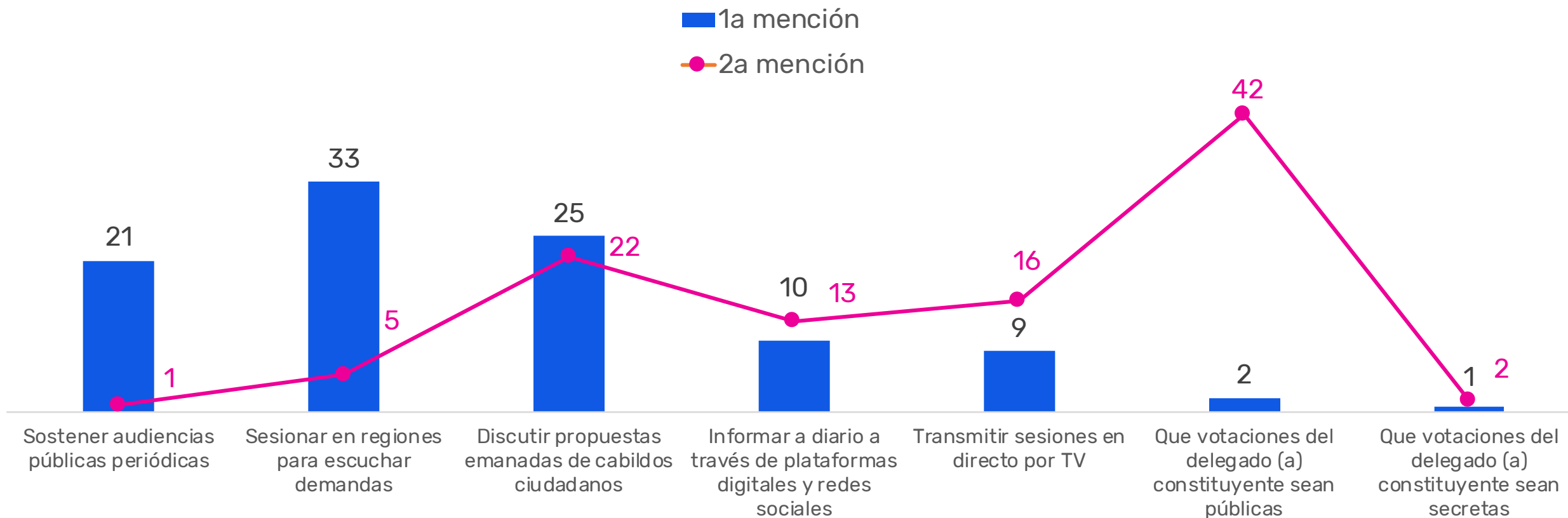


# PROCESO CONSTITUYENTE



DATA INFLUYE

¿Cuál de todas estas medidas deberían ser obligatorias de implementar por la Convención Constitucional durante el proceso de redacción de la Nueva Constitución?

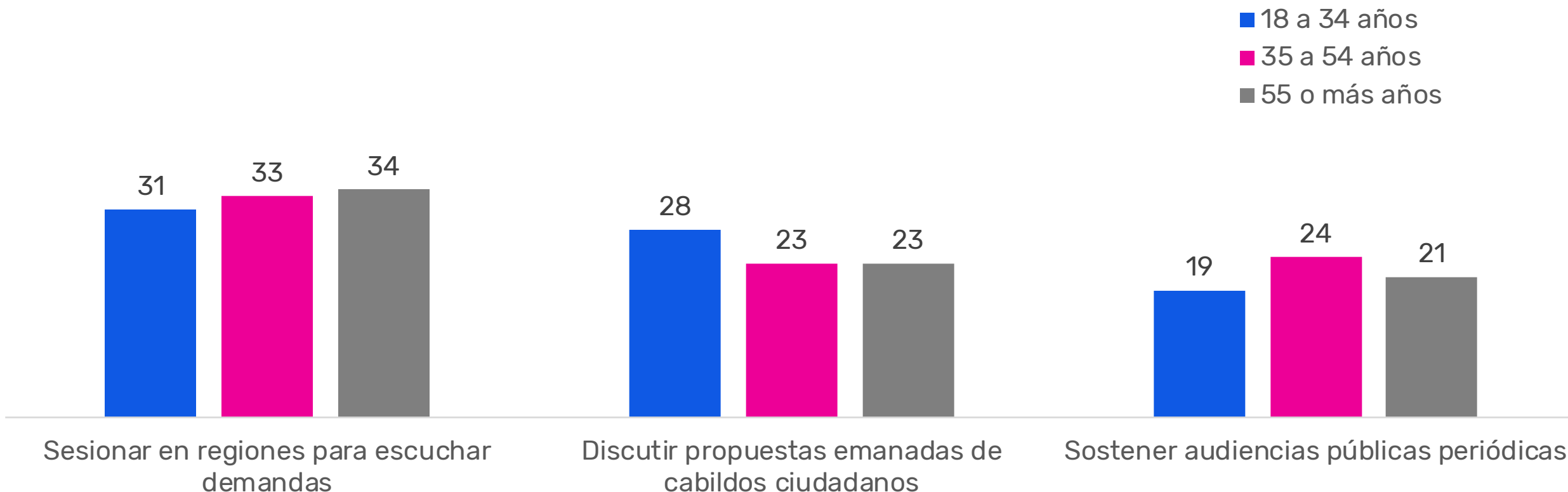


# PROCESO CONSTITUYENTE



DATA INFLUYE

¿Cuál de todas estas medidas deberían ser obligatorias de implementar por la Convención Constitucional durante el proceso de redacción de la Nueva Constitución? TOP 3 Primera mención **EDAD**

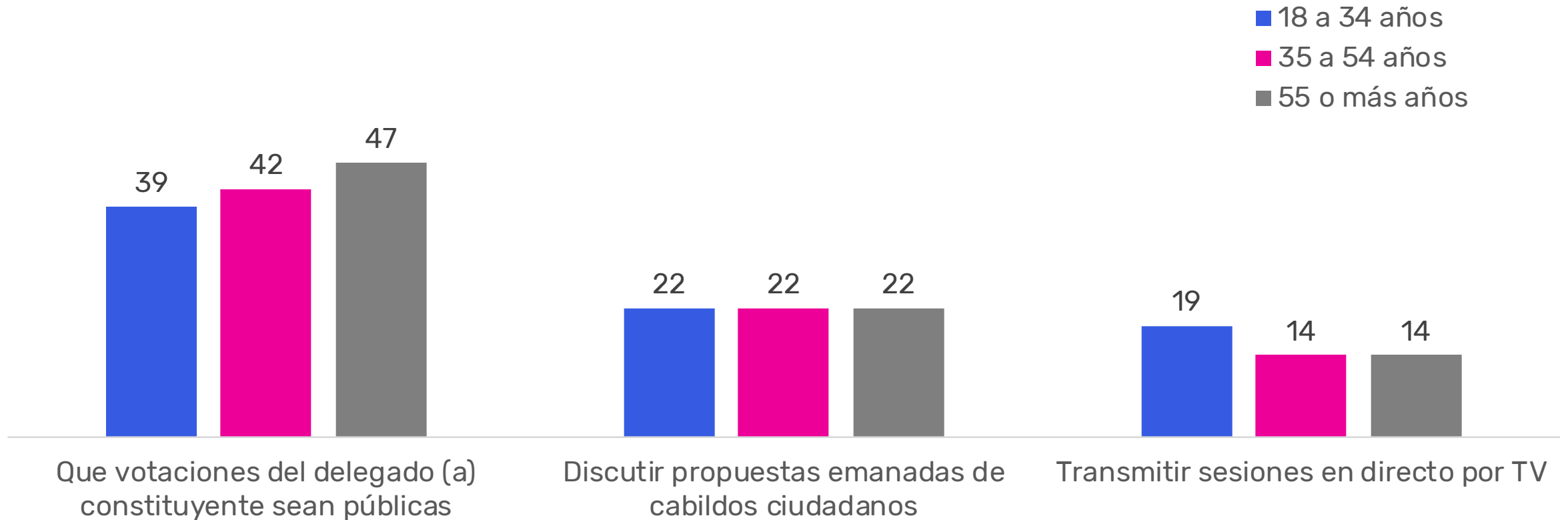


# PROCESO CONSTITUYENTE



DATA INFLUYE

¿Cuál de todas estas medidas deberían ser obligatorias de implementar por la Convención Constitucional durante el proceso de redacción de la Nueva Constitución? TOP 3 Segunda mención **EDAD**



# CALIDAD DE LA DELIBERACIÓN Y CONFRONTACIÓN DEL DEBATE PÚBLICO: EXPERIENCIA Y PERCEPCIÓN



DATA INFLUYE

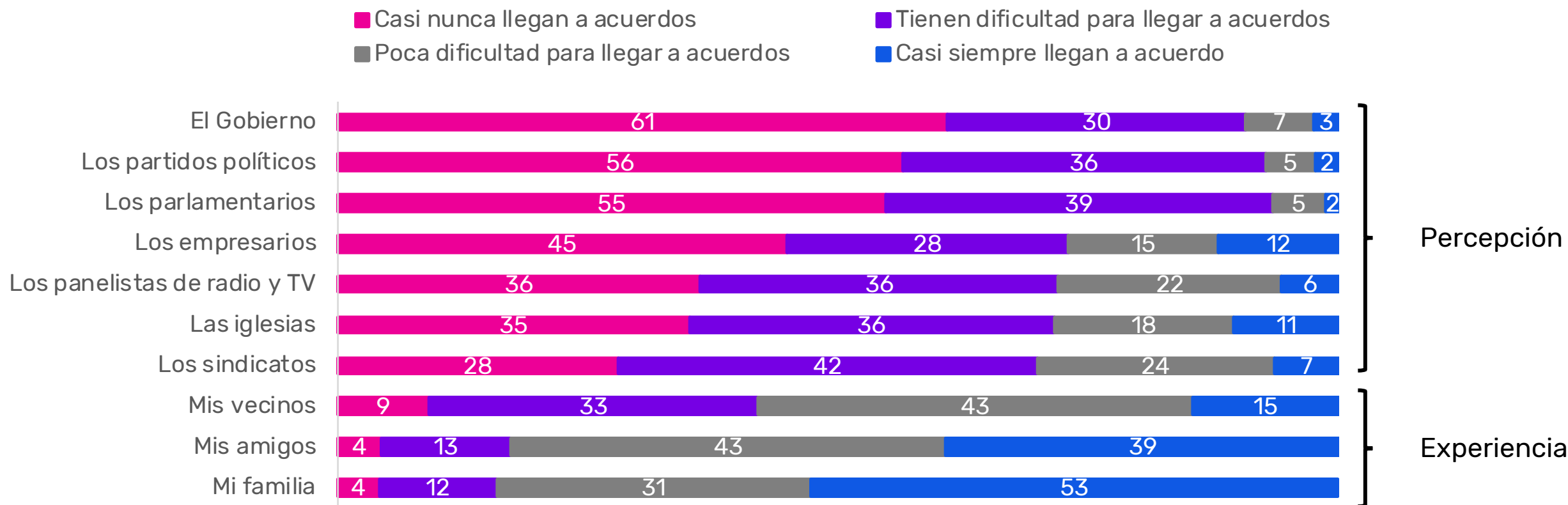


# CALIDAD DE LA DELIBERACIÓN Y CONFRONTACIÓN DEL DEBATE PÚBLICO: EXPERIENCIA Y PERCEPCIÓN



DATA INFLUYE

¿Cuál de los siguientes grupos o instituciones tienen para Ud. más dificultades para entenderse o llegar a acuerdos cuando tienen diferencias de opinión?





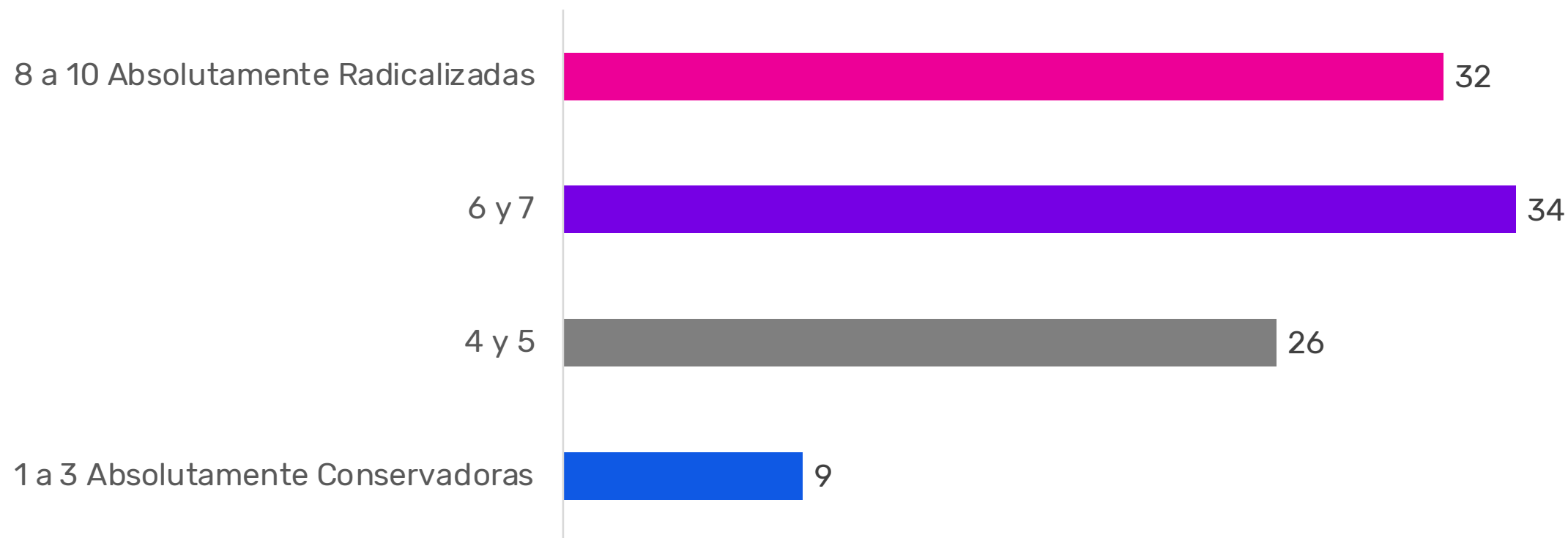
# CALIDAD DE LA DELIBERACIÓN Y CONFRONTACIÓN DEL DEBATE PÚBLICO: EXPERIENCIA Y PERCEPCIÓN



DATA INFLUYE

**Cuando Ud. opina frente a su familia u otros sobre el acontecer nacional o temas políticos; ¿cuán radicalizadas o conservadoras son en general sus posiciones en una escala de 1 a 10?**

(1 es absolutamente conservadoras y 10 absolutamente radicalizadas)

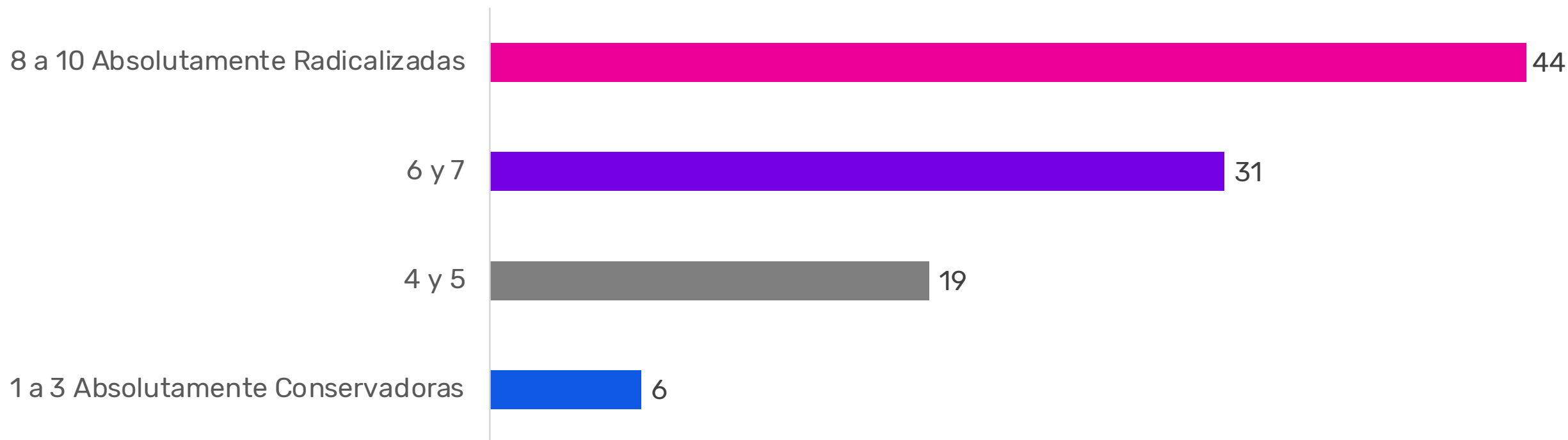


# CALIDAD DE LA DELIBERACIÓN Y CONFRONTACIÓN DEL DEBATE PÚBLICO: EXPERIENCIA Y PERCEPCIÓN



DATA INFLUYE

¿Cuán conservadoras o radicalizadas son en general las posiciones en las redes sociales que Ud. utiliza en una escala de 1 a 10? (1 es absolutamente conservadoras y 10 absolutamente radicalizadas)

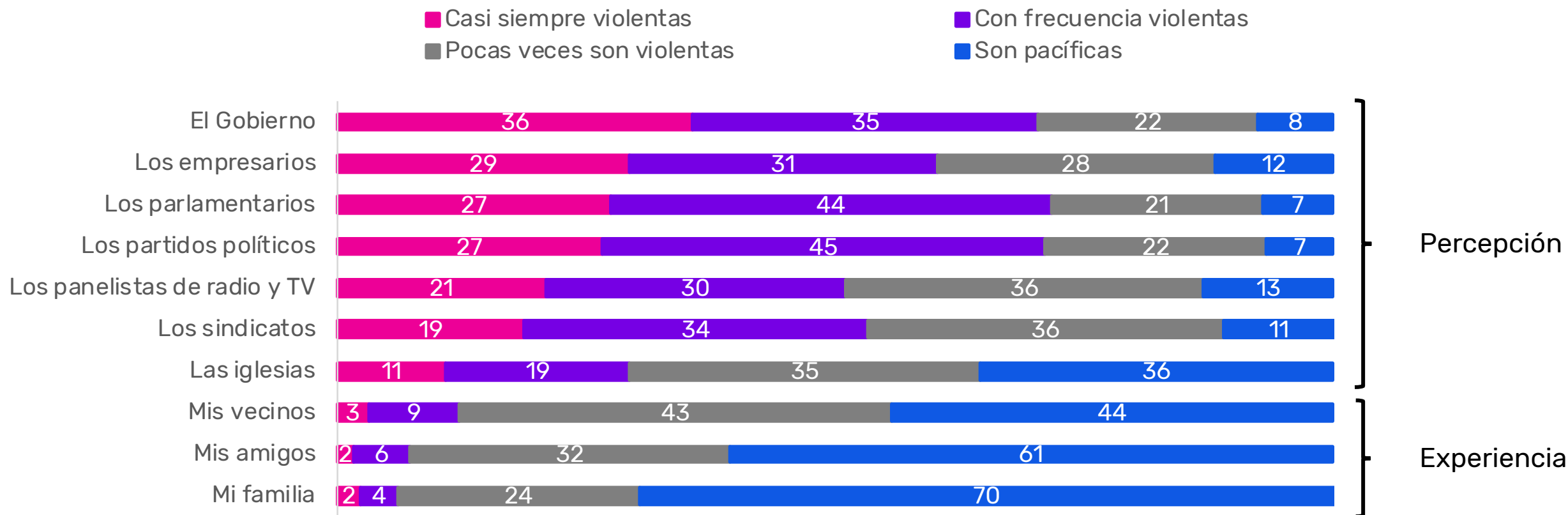


# CALIDAD DE LA DELIBERACIÓN Y CONFRONTACIÓN DEL DEBATE PÚBLICO: EXPERIENCIA Y PERCEPCIÓN



DATA INFLUYE

¿Cuán violentas (verbal o físicamente) son para Ud. las discusiones del acontecer nacional o de temas políticos en los siguientes grupos e instituciones?



# CALIDAD DE LA DELIBERACIÓN Y CONFRONTACIÓN DEL DEBATE PÚBLICO: EXPERIENCIA Y PERCEPCIÓN



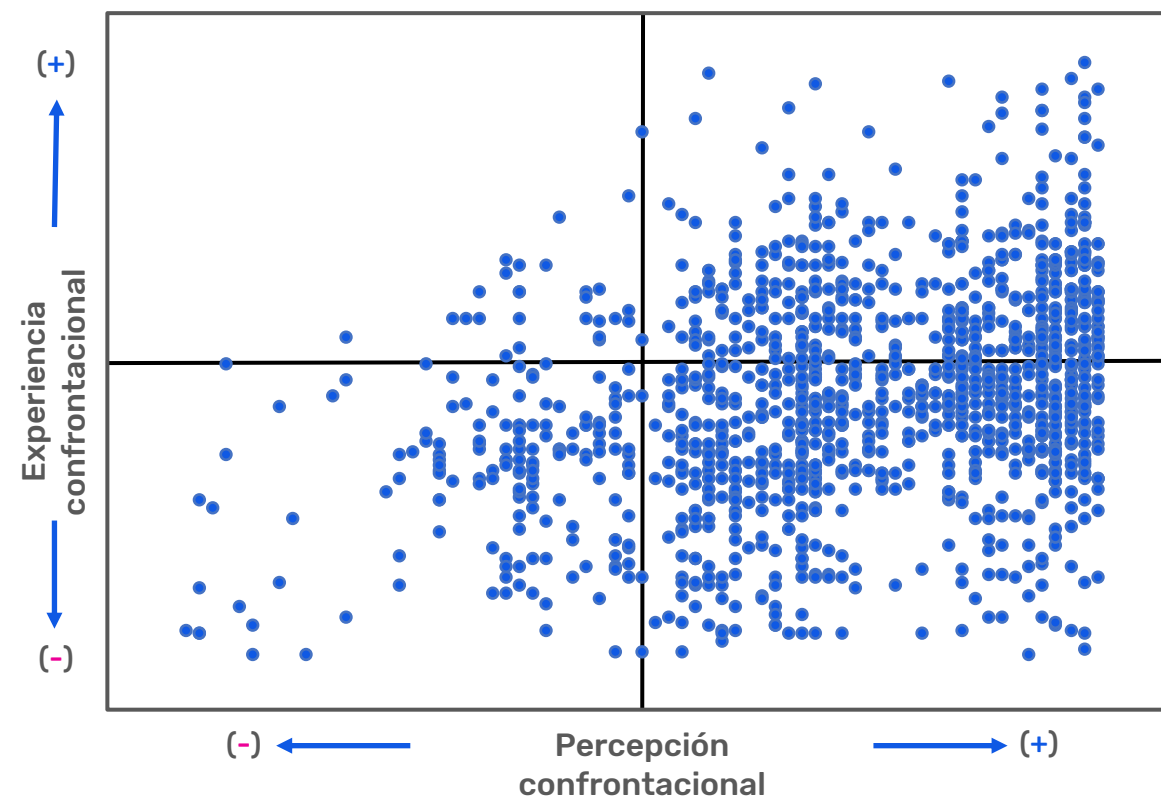
DATA INFLUYE

## Calidad de la deliberación y clima confrontacional en debate público: experiencia y percepción

La calidad de la deliberación puede ser entendida como las condiciones bajo las cuales se lleva una discusión destinada a expresar puntos de vista opuestos y llegar a acuerdos. El clima confrontacional o crispación en el debate público, se produce cuando las personas o instituciones que deliberan o discuten, no llegan a acuerdo y las ideas se expresan de forma poco objetiva, intransigente e incluso violenta, produciendo una mala calidad de la deliberación pública.

### Interrogantes seleccionadas:

- ¿Cuál de los siguientes grupos o instituciones tienen para Ud. más dificultades para entenderse o llegar a acuerdos cuando tienen diferencias de opinión?
- Cuando Ud. opina frente a su familia u otros sobre el acontecer nacional o temas políticos; ¿**cuán radicalizadas o conservadoras** son en general sus posiciones en una escala de 1 a 10? (1 es absolutamente conservadoras y 10 absolutamente radicalizadas)
- ¿Cuán conservadoras o radicalizadas son en general las posiciones en las **redes sociales que Ud. utiliza** en una escala de 1 a 10? (1 es absolutamente conservadoras y 10 absolutamente radicalizadas)
- ¿Cuán **violentas** (verbal o físicamente) son para Ud. las discusiones del acontecer nacional o de temas políticos en los siguientes grupos e instituciones?



En base a las interrogantes seleccionadas, se han dividido en aquellas que pretenden medir “**experiencia directa de confrontación**” y aquellas que interrogan por “**percepción de confrontación**” (instituciones esencialmente). Tras ponderar cada grupo de interrogantes, se realizó un análisis bivariado.

# ECONOMÍA Y NUEVO RETIRO 10%



DATA INFLUYE

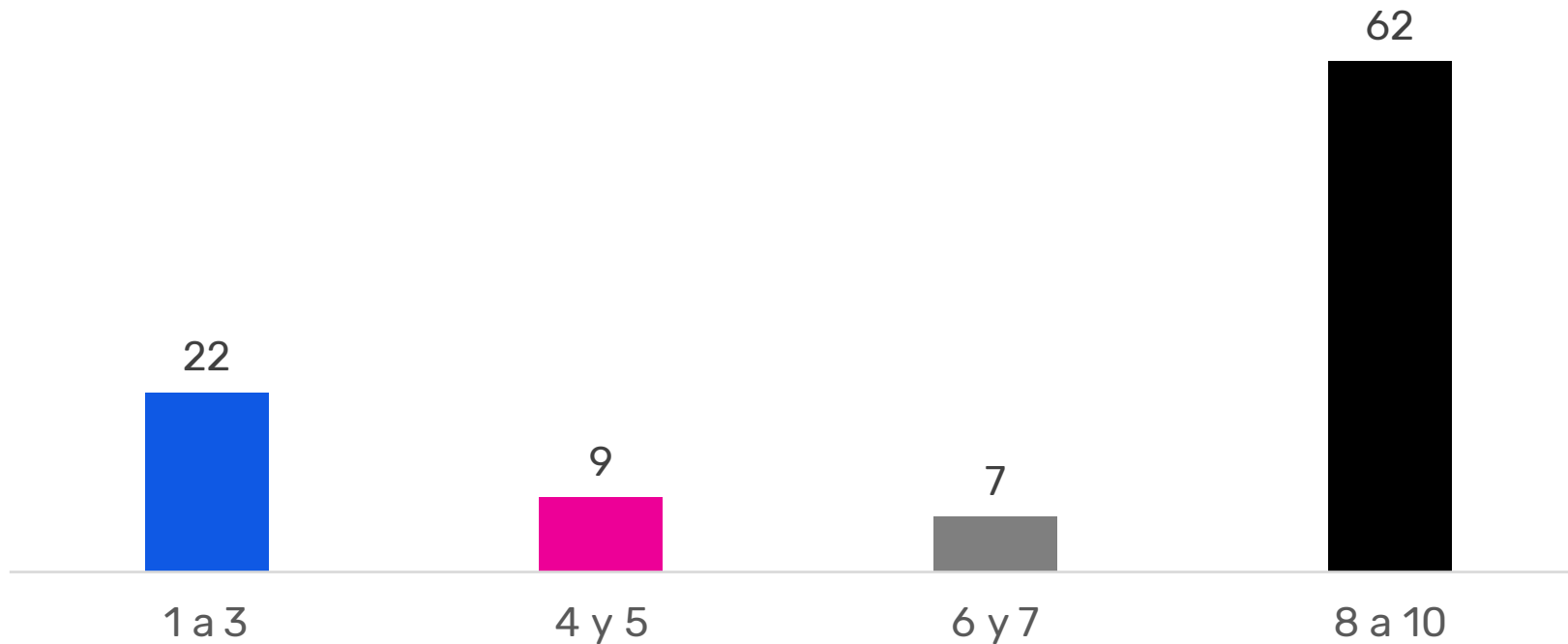


# ECONOMÍA Y NUEVO RETIRO 10%



DATA INFLUYE

**De 1 a 10, donde 1 es : “Proteger las pensiones futuras de los chilenos y chilenas” 10: “Proteger los recursos que invierten las AFP en el sistema financiero”, ¿Dónde ubica Ud. la decisión del Gobierno de enviar al Tribunal Constitucional el segundo retiro del 10% para detener su aprobación?**



# ECONOMÍA Y NUEVO RETIRO 10%

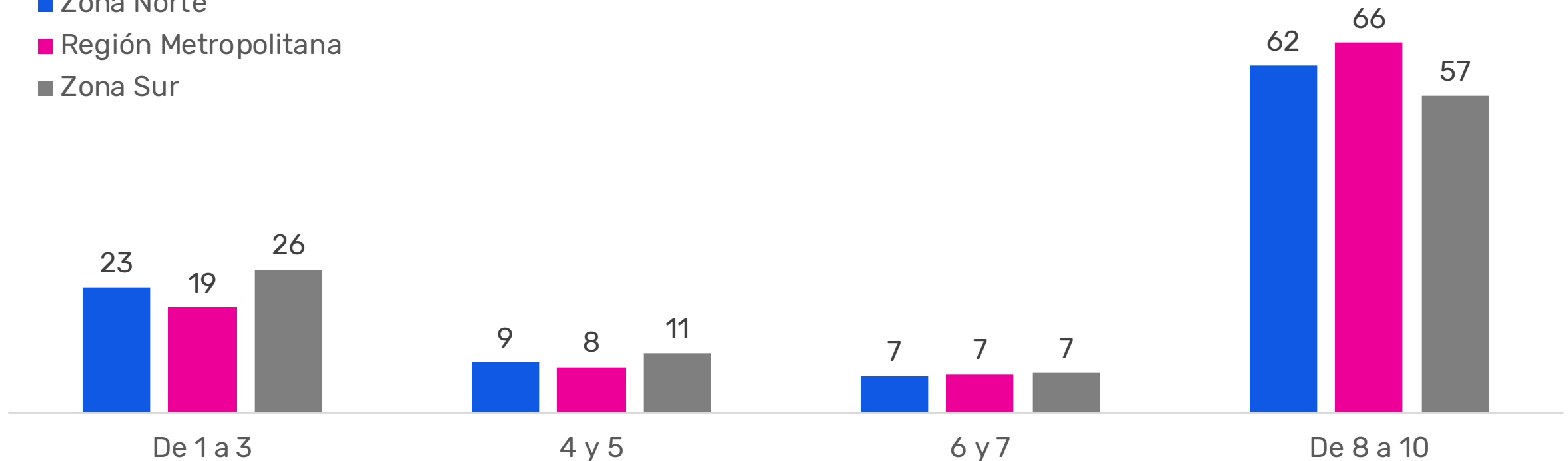


DATA INFLUYE

**De 1 a 10, donde 1 es : “Proteger las pensiones futuras de los chilenos y chilenas” 10: “Proteger los recursos que invierten las AFP en el sistema financiero”, ¿Dónde ubica Ud. la decisión del Gobierno de enviar al Tribunal Constitucional el segundo retiro del 10% para detener su aprobación?**

## ZONA GEOGRÁFICA

- Zona Norte
- Región Metropolitana
- Zona Sur



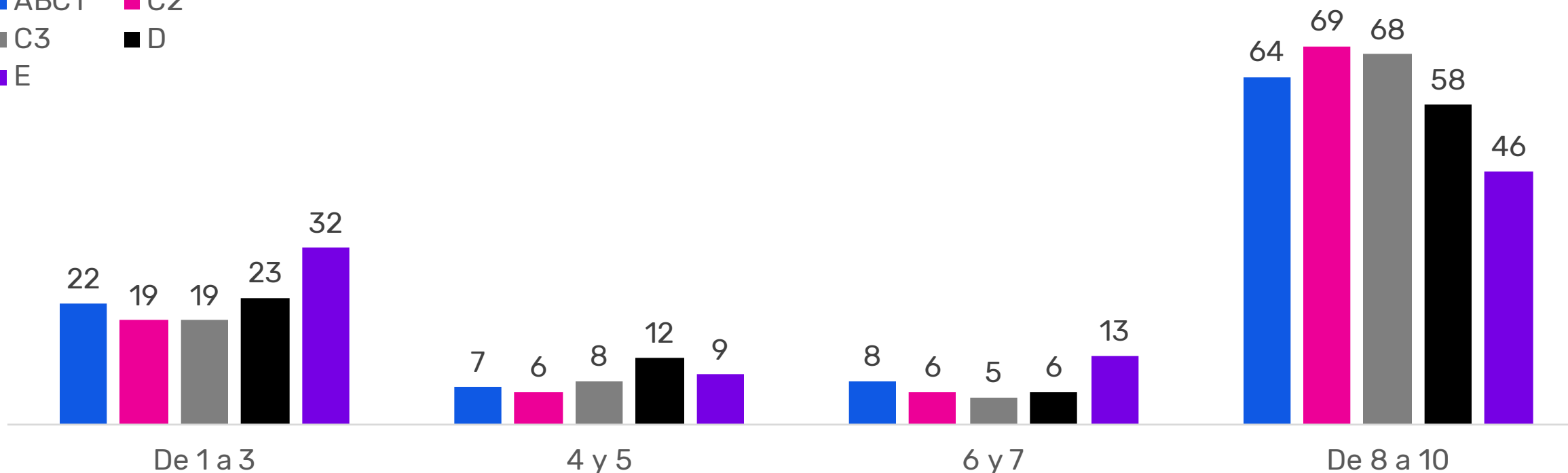
# ECONOMÍA Y NUEVO RETIRO 10%



DATA INFLUYE

De 1 a 10, donde 1 es : *“Proteger las pensiones futuras de los chilenos y chilenas”* 10: *“Proteger los recursos que invierten las AFP en el sistema financiero”*, ¿Dónde ubica Ud. la decisión del Gobierno de enviar al Tribunal Constitucional el segundo retiro del 10% para detener su aprobación? **GSE**

■ ABC1   ■ C2  
■ C3   ■ D  
■ E



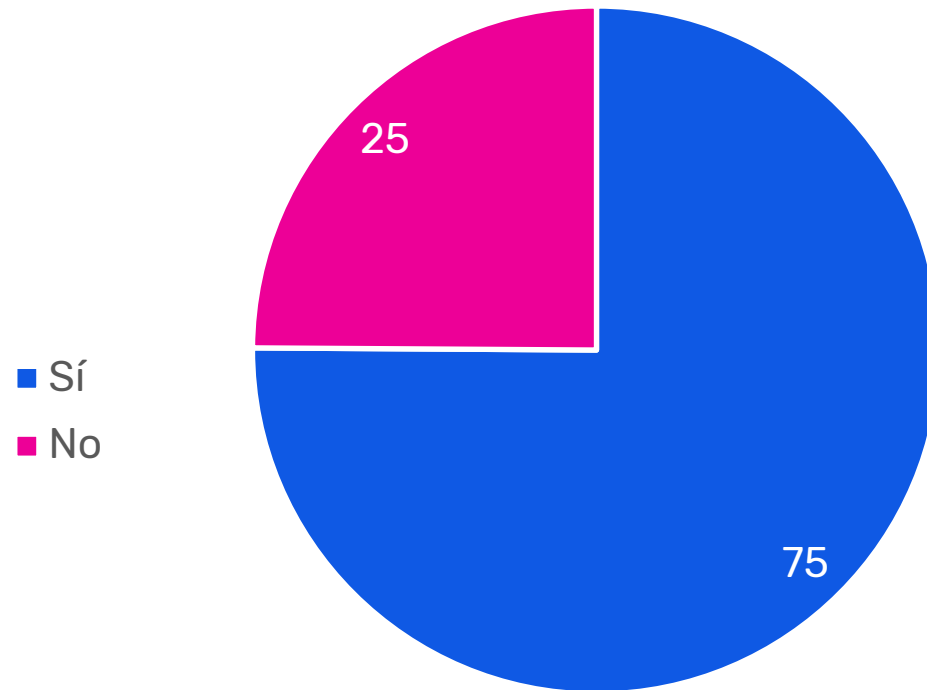


# ECONOMÍA Y NUEVO RETIRO 10%



DATA INFLUYE

**Independiente de si está activo(a) o jubilado(a), ¿dispone Ud. de fondos en alguna AFP?**

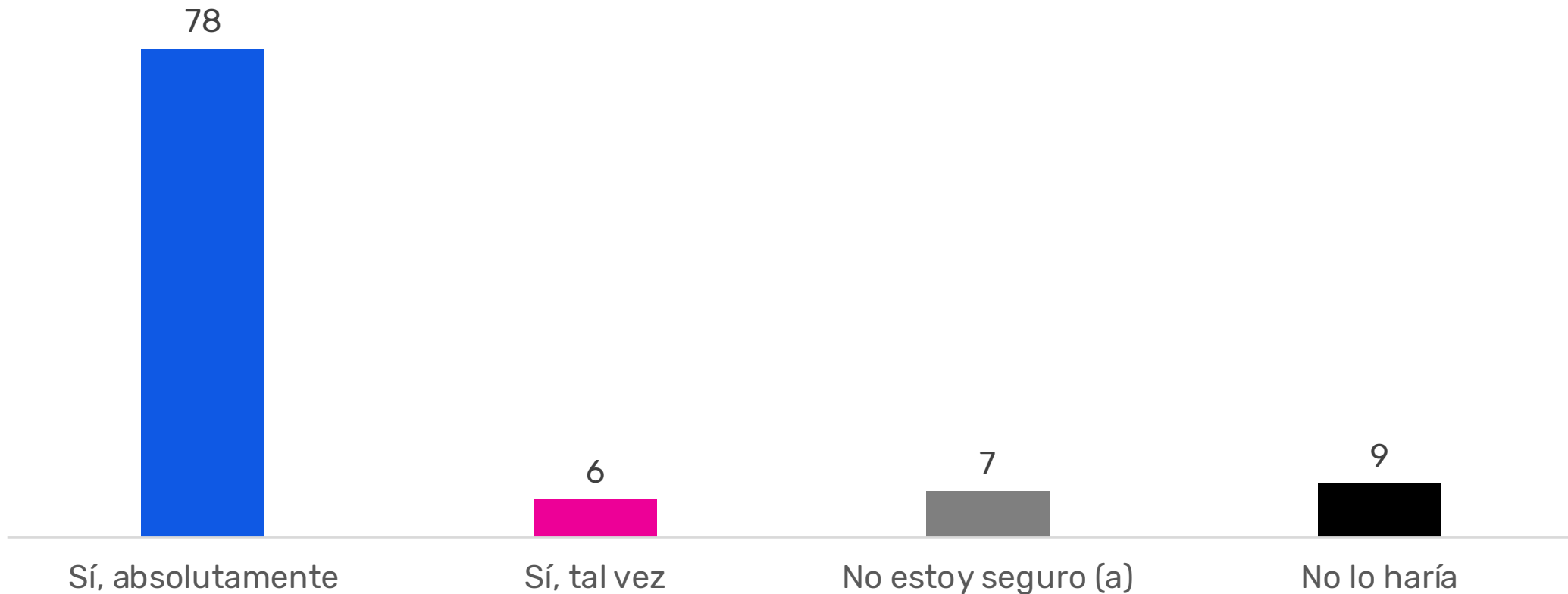


# ECONOMÍA Y NUEVO RETIRO 10%



DATA INFLUYE

**Ante la posibilidad de quedar “en cero” con un segundo retiro del 10% de su fondo de pensiones, ¿realizaría de todas formas este retiro?** % Sobre aquellos que dicen tener fondos en alguna AFP

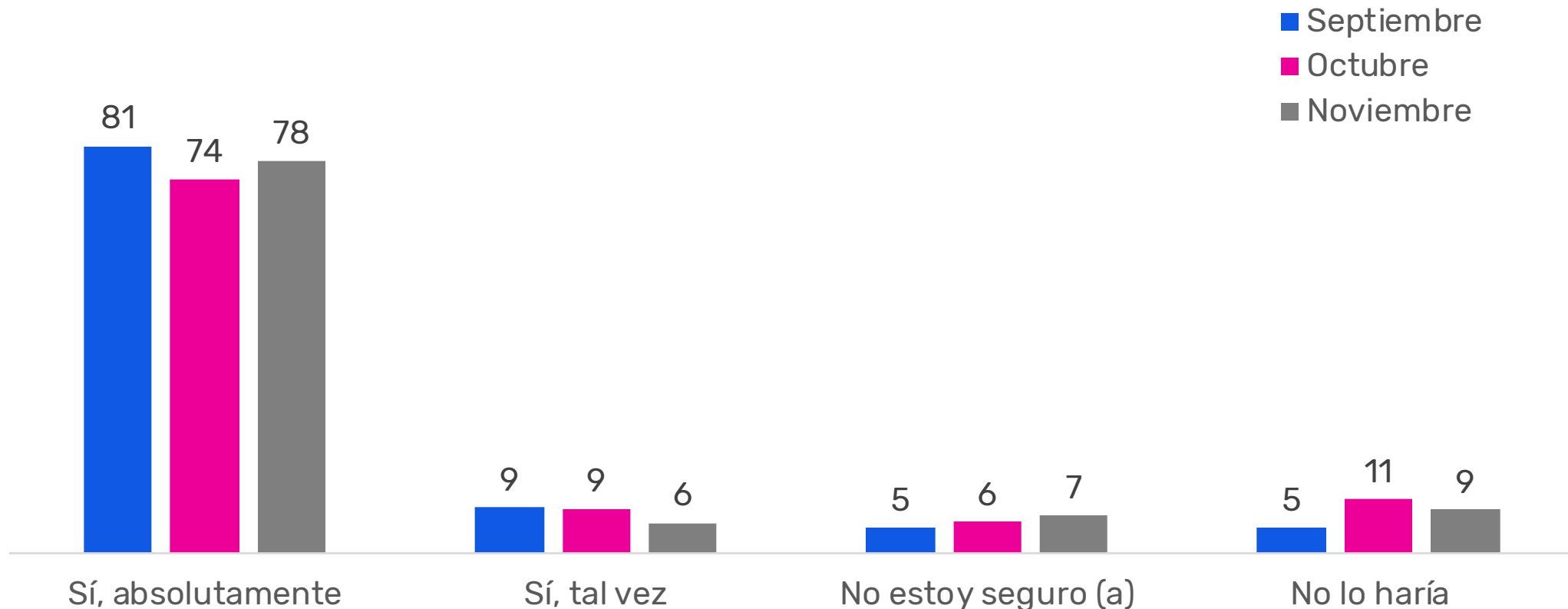


# ECONOMÍA Y NUEVO RETIRO 10%



DATA INFLUYE

**Ante la posibilidad de quedar “en cero” con un segundo retiro del 10% de su fondo de pensiones, ¿realizaría de todas formas este retiro?** % Sobre aquellos que dicen tener fondos en alguna AFP **COMPARACIÓN**

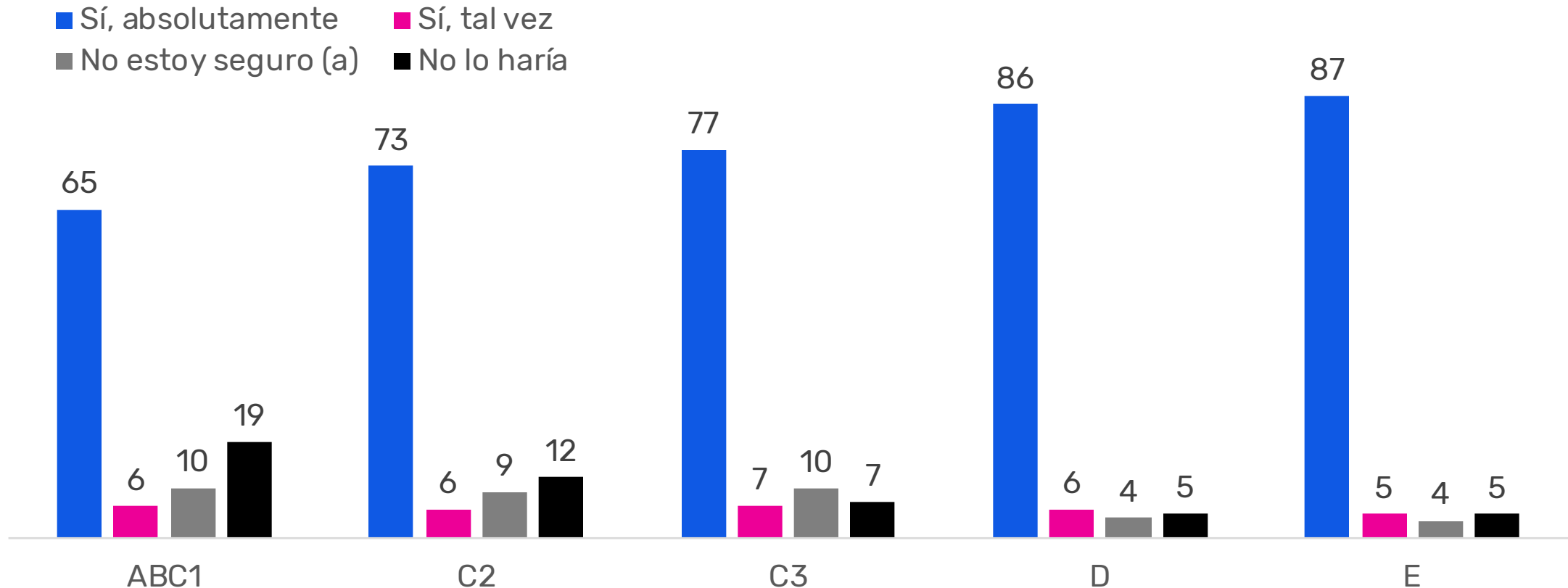


# ECONOMÍA Y NUEVO RETIRO 10%



DATA INFLUYE

**Ante la posibilidad de quedar “en cero” con un segundo retiro del 10% de su fondo de pensiones, ¿realizaría de todas formas este retiro?** % Sobre aquellos que dicen tener fondos en alguna AFP **GSE**



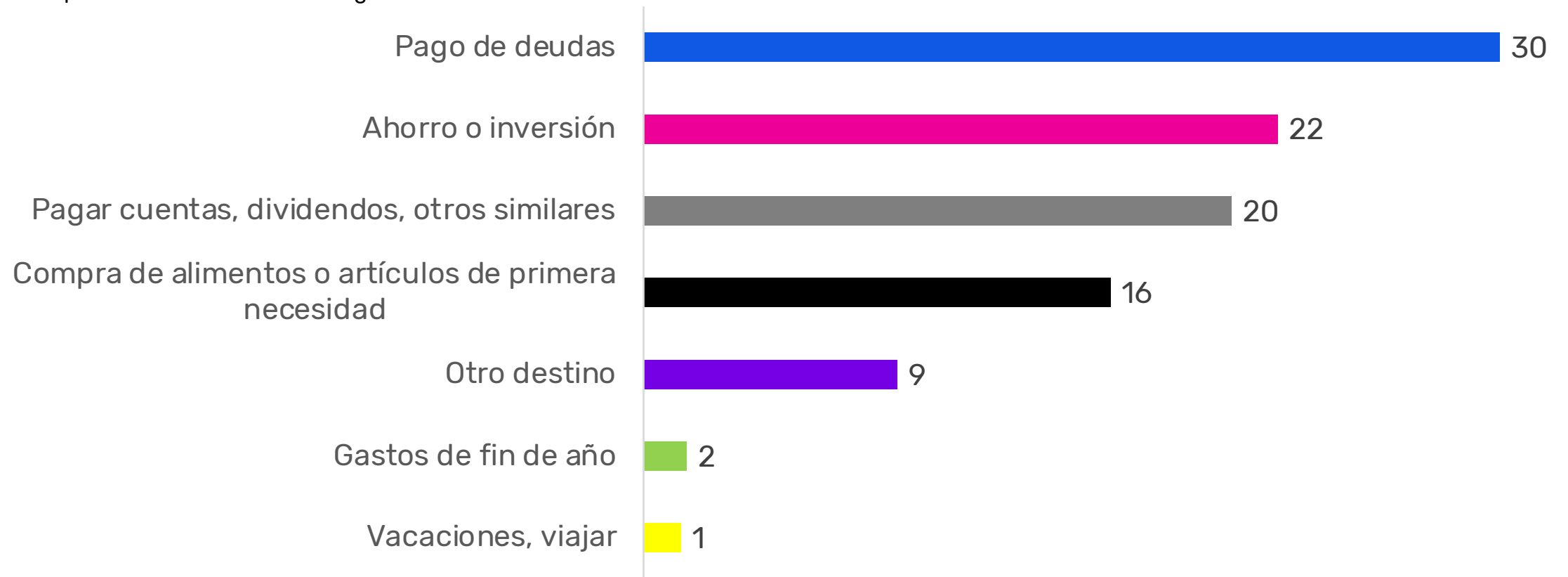
# ECONOMÍA Y NUEVO RETIRO 10%



DATA INFLUYE

¿Qué destino en general le daría Ud. a los fondos retirados de su AFP?

% Sobre aquellos que dicen tener fondos en alguna AFP

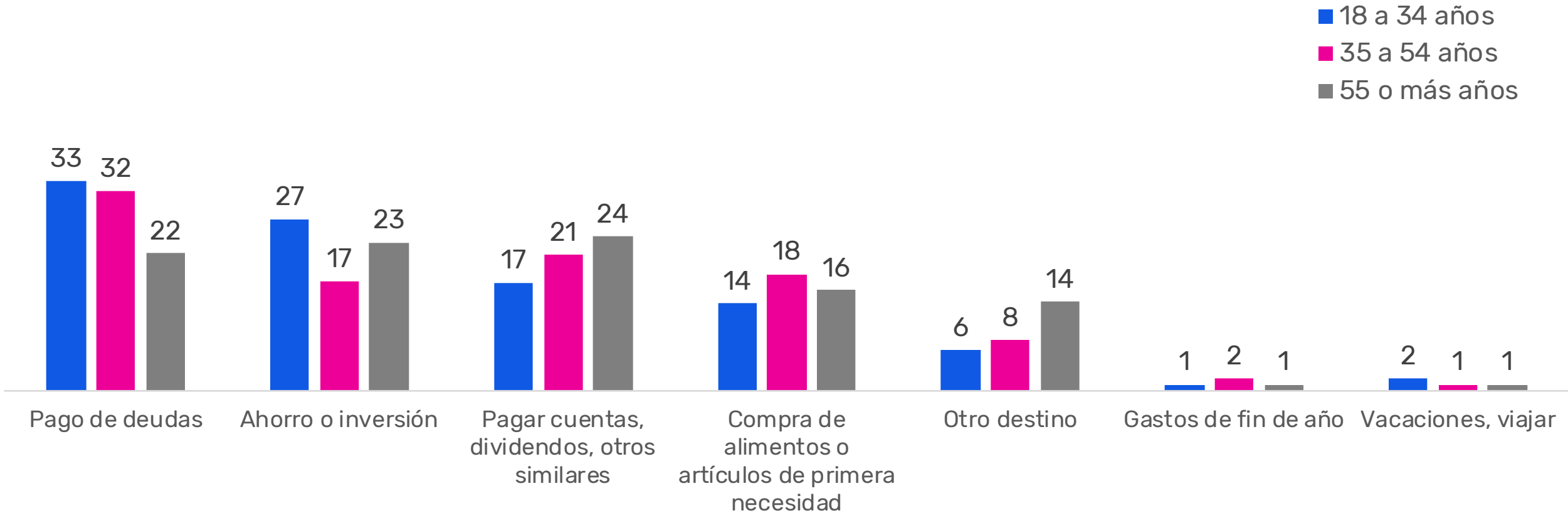


# ECONOMÍA Y NUEVO RETIRO 10%



DATA INFLUYE

¿Qué destino en general le daría Ud. a los fondos retirados de su AFP? % Sobre aquellos que dicen tener fondos en alguna AFP **EDAD**

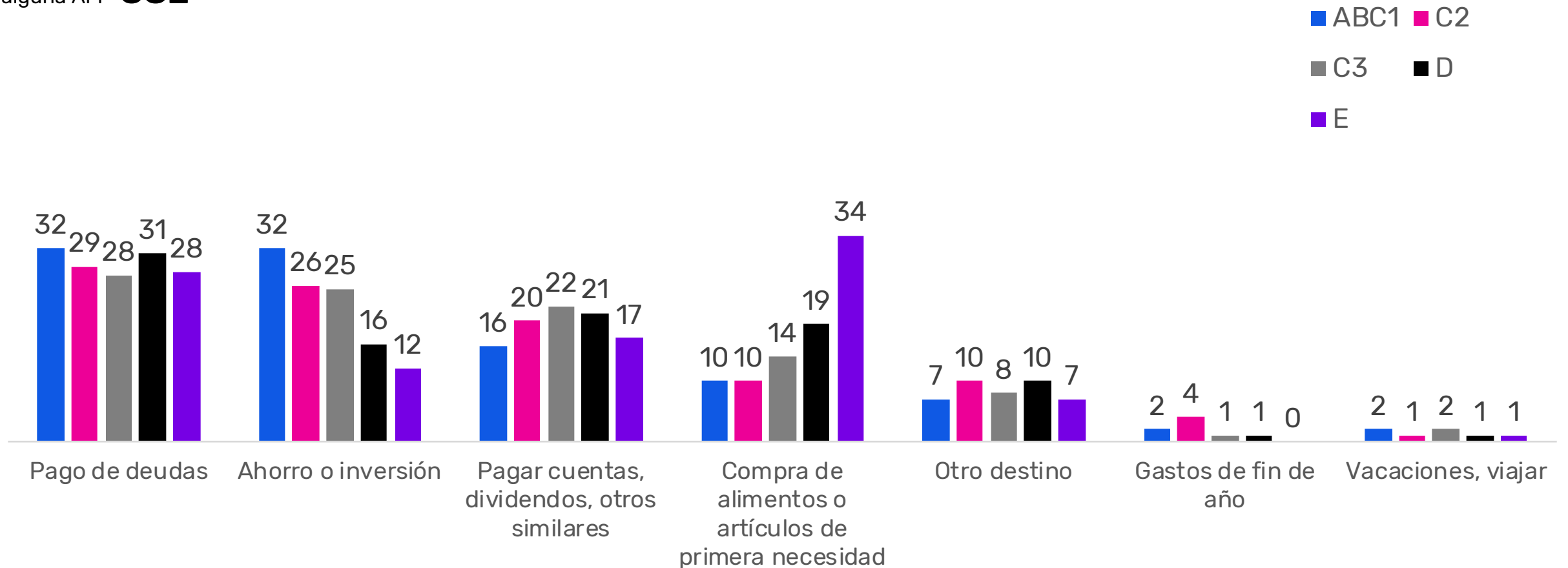


# ECONOMÍA Y NUEVO RETIRO 10%



DATA INFLUYE

¿Qué destino en general le daría Ud. a los fondos retirados de su AFP? % Sobre aquellos que dicen tener fondos en alguna AFP **GSE**

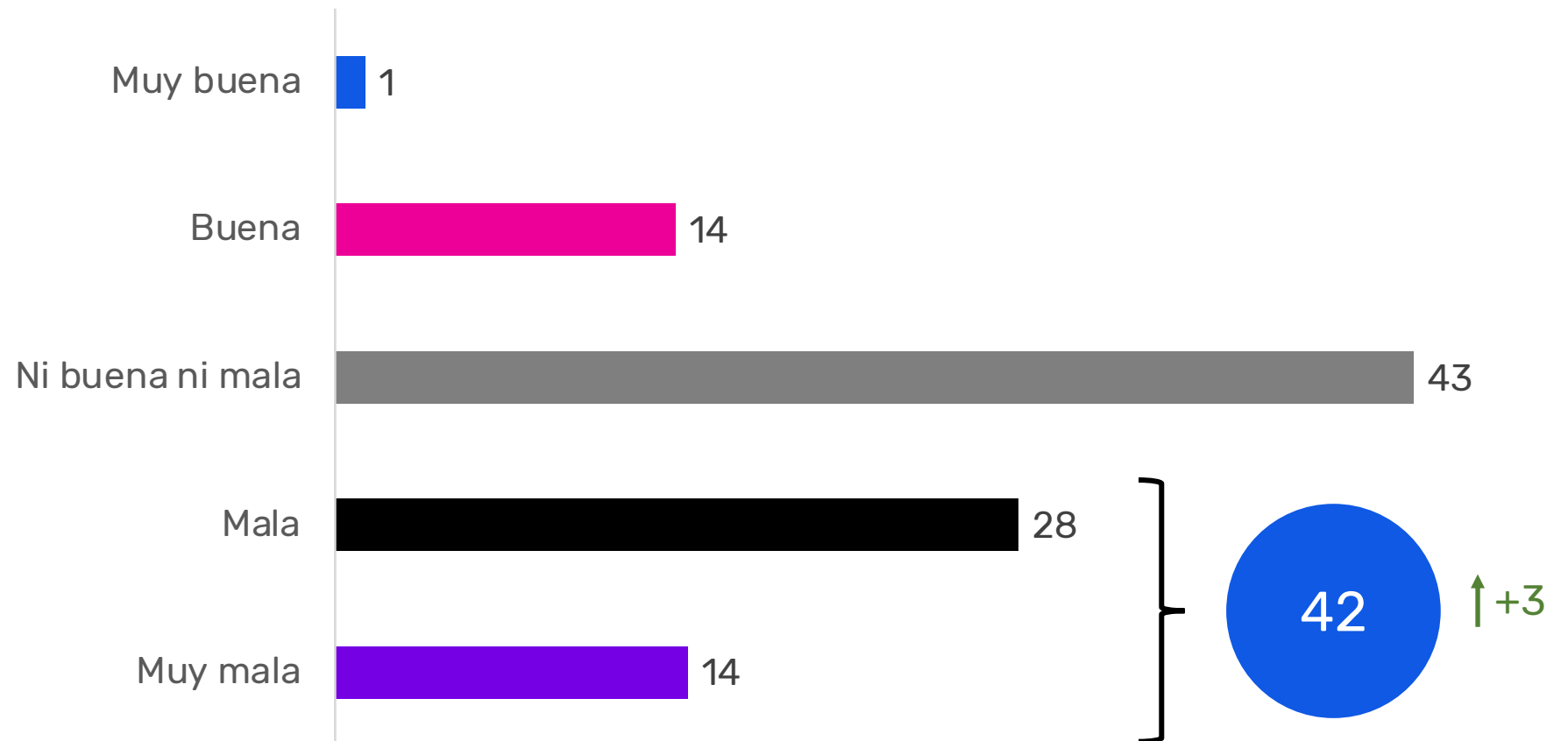


# ECONOMÍA Y NUEVO RETIRO 10%



DATA INFLUYE

¿Cómo calificaría Ud. su actual situación económica?



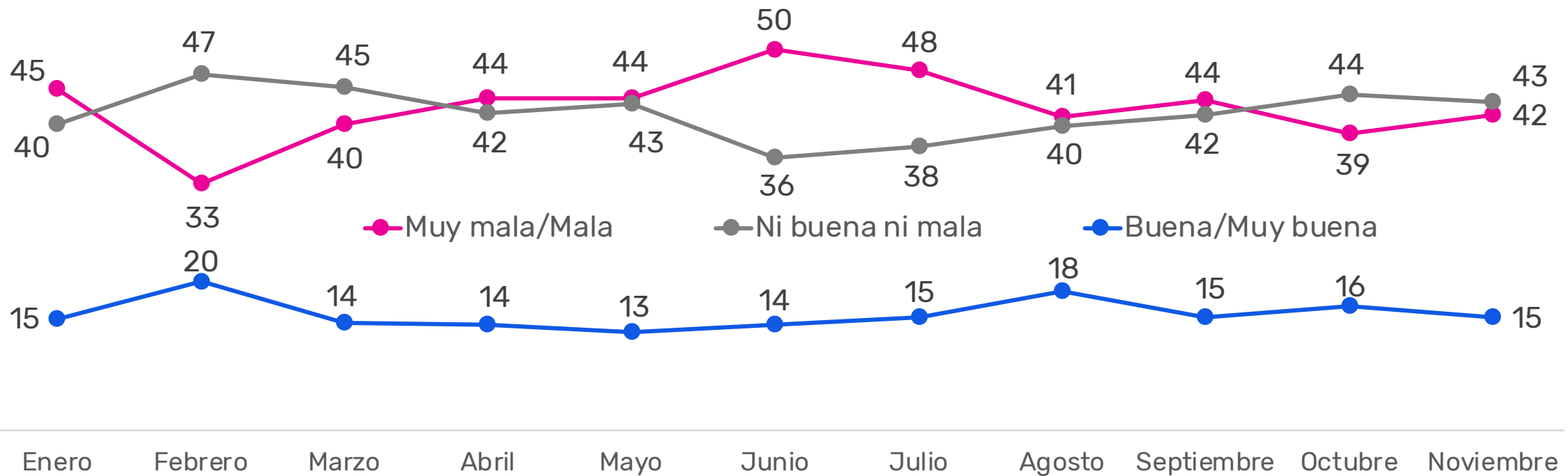


# ECONOMÍA Y NUEVO RETIRO 10%



DATA INFLUYE

¿Cómo calificaría Ud. su actual situación económica? **COMPARACIÓN**

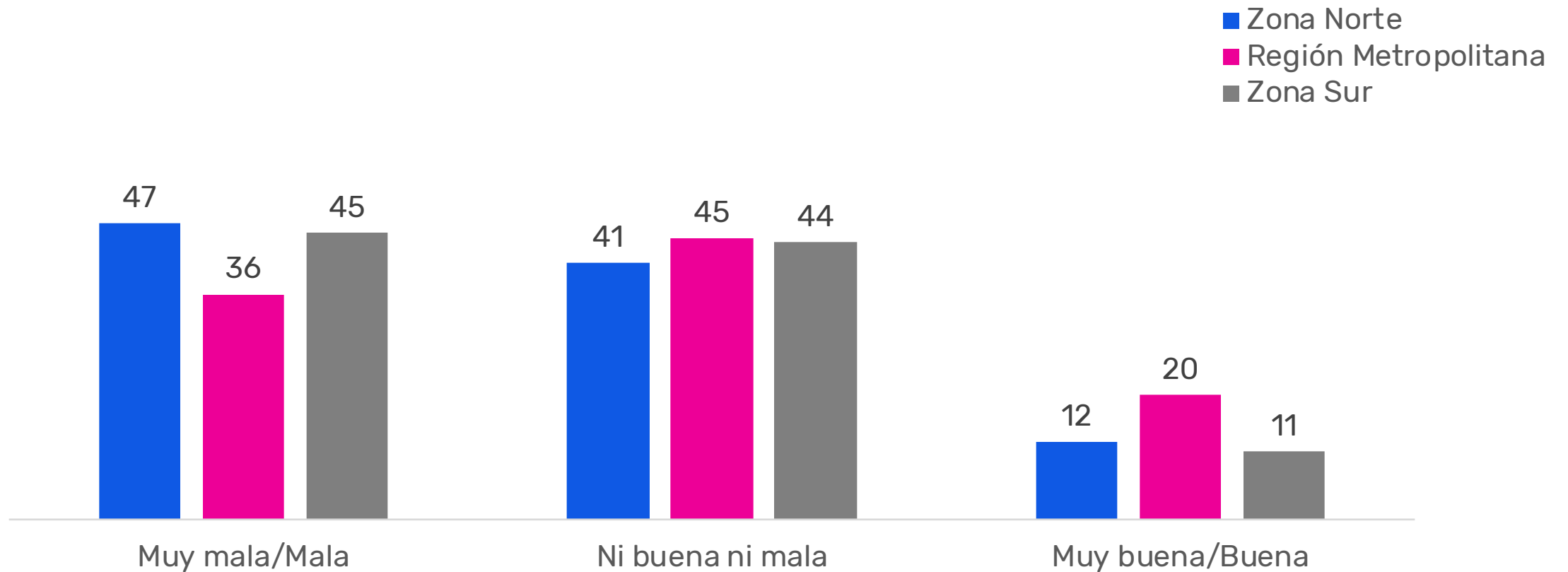


# ECONOMÍA Y NUEVO RETIRO 10%



DATA INFLUYE

¿Cómo calificaría Ud. su actual situación económica? **ZONA GEOGRÁFICA**

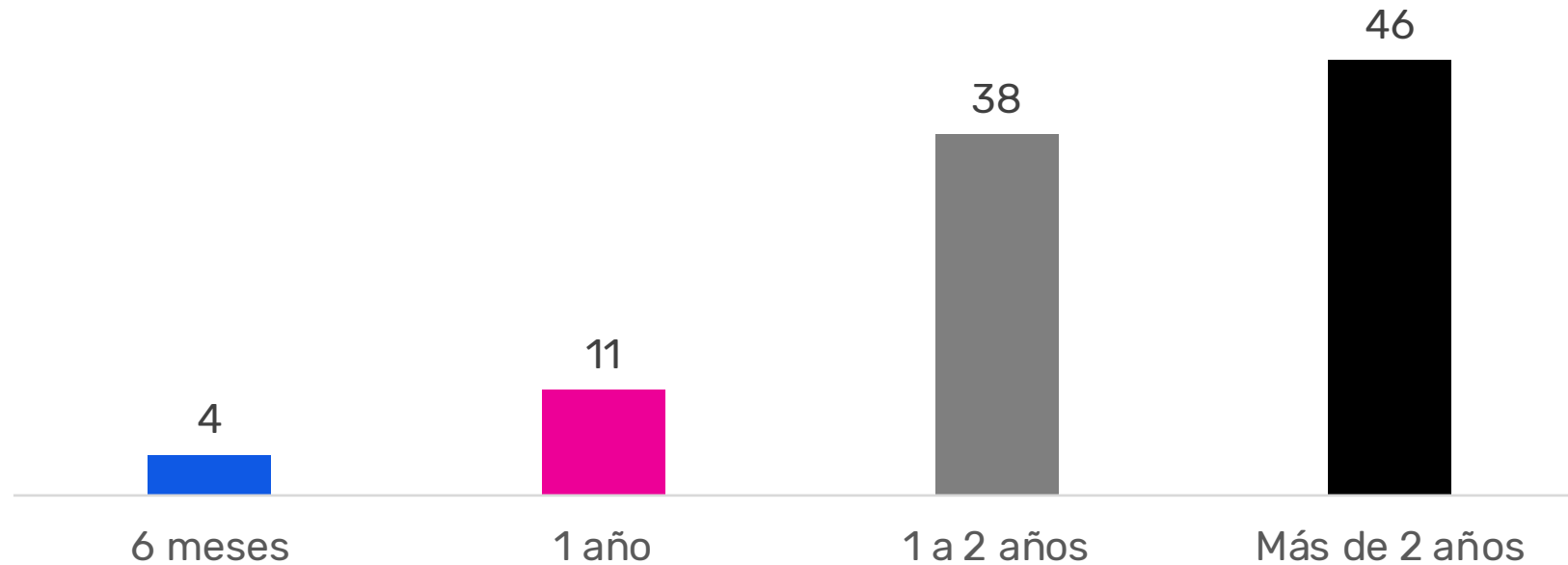


# ECONOMÍA Y NUEVO RETIRO 10%



DATA INFLUYE

¿Cuánto tiempo cree Ud. que tardará en recuperarse la economía del país?

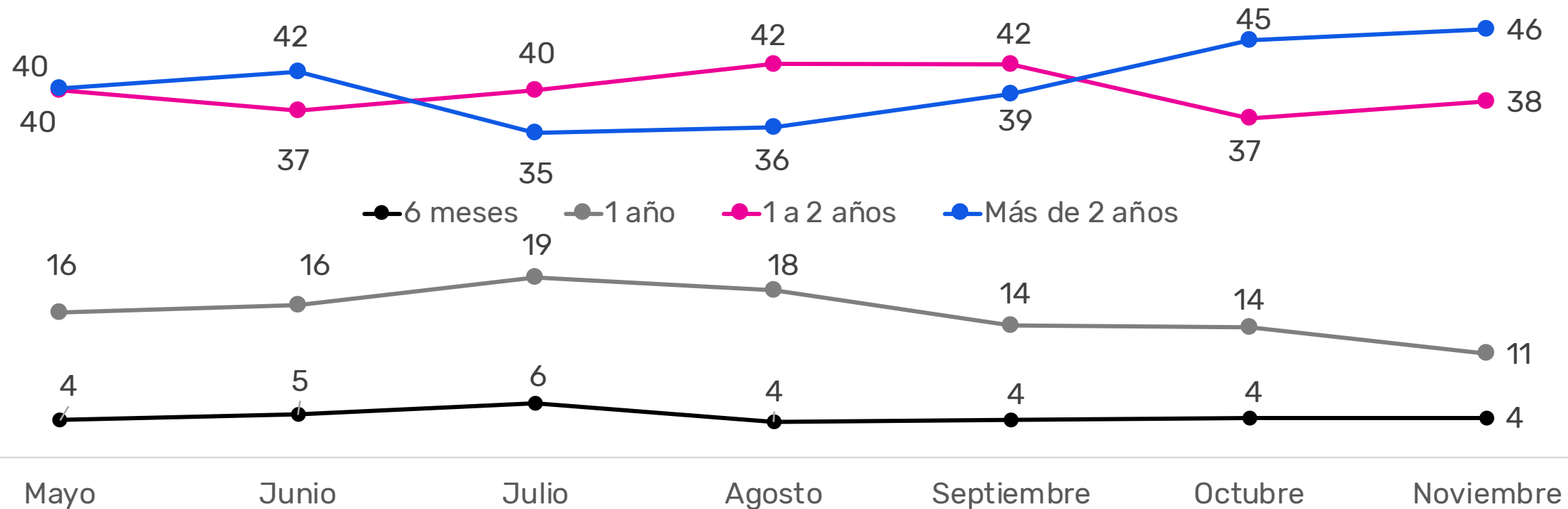


# ECONOMÍA Y NUEVO RETIRO 10%



DATA INFLUYE

¿Cuánto tiempo cree Ud. que tardará en recuperarse la economía del país? **COMPARACIÓN**



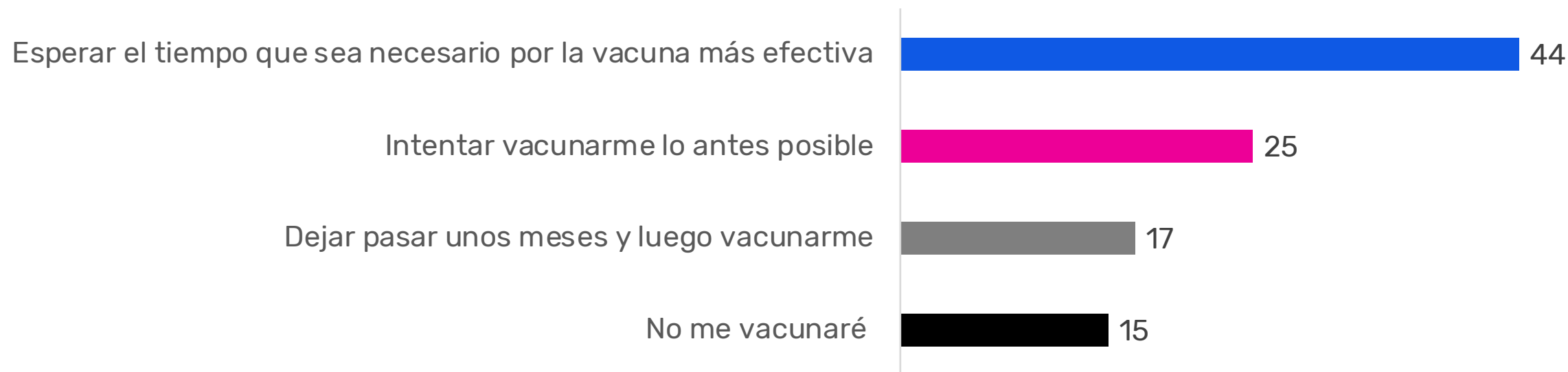
# GOBIERNO Y CORONAVIRUS



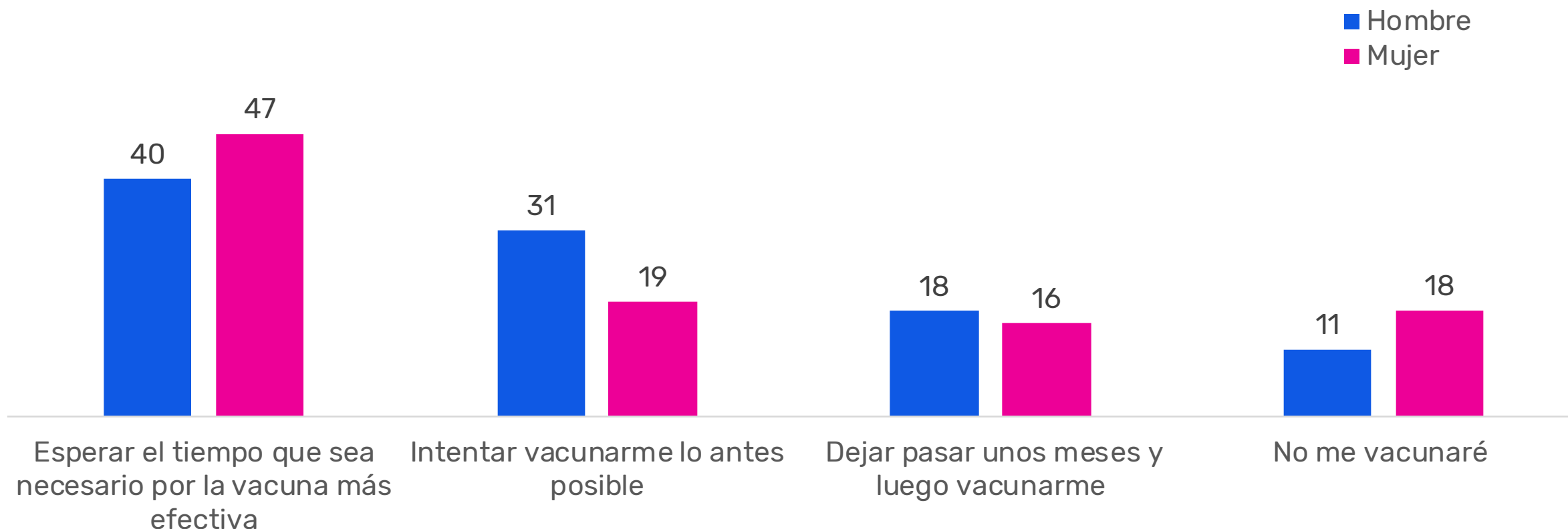
DATA INFLUYE



**Ante la posibilidad que llegue una o varias vacunas contra el Coronavirus a Chile, ¿Cuál será su actitud una vez comenzado este proceso?**



**Ante la posibilidad que llegue una o varias vacunas contra el Coronavirus a Chile, ¿Cuál será su actitud una vez comenzado este proceso? SEXO**

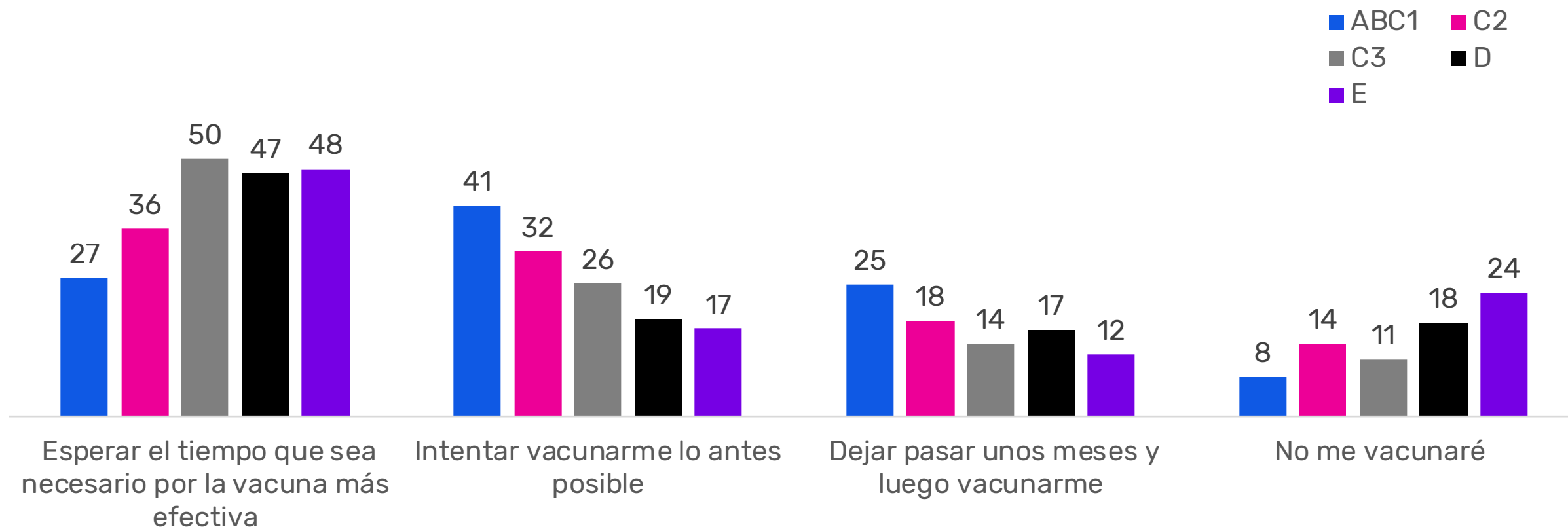


# GOBIERNO Y CORONAVIRUS



DATA INFLUYE

**Ante la posibilidad que llegue una o varias vacunas contra el Coronavirus a Chile, ¿Cuál será su actitud una vez comenzado este proceso? GSE**



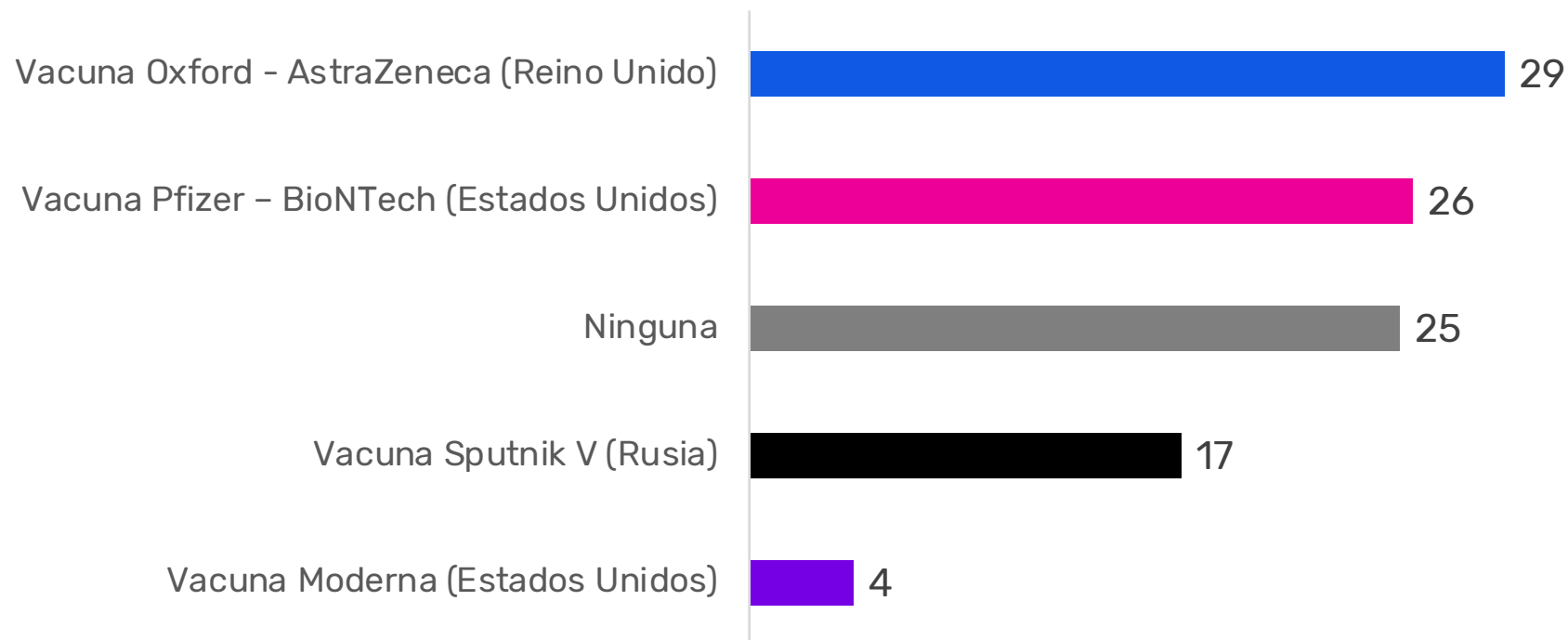


# GOBIERNO Y CORONAVIRUS



DATA INFLUYE

**De las principales vacunas contra el Coronavirus que actualmente están en progreso, ¿cuál de ellas le da más confianza en base a lo que ha escuchado u oído?** Responde 85% de la muestra que se vacunarían



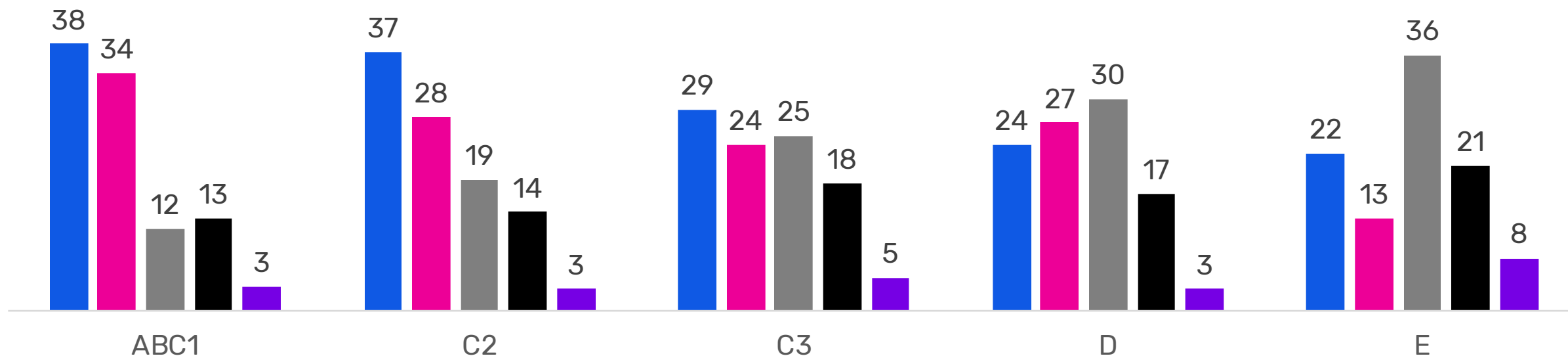
# GOBIERNO Y CORONAVIRUS



DATA INFLUYE

**De las principales vacunas contra el Coronavirus que actualmente están en progreso, ¿cuál de ellas le da más confianza en base a lo que ha escuchado u oído?** Responde 85% de la muestra que se vacunarían **GSE**

- Vacuna Oxford - AstraZeneca (Reino Unido)
- Ninguna
- Vacuna Moderna (Estados Unidos)
- Vacuna Pfizer - BioNTech (Estados Unidos)
- Vacuna Sputnik V (Rusia)

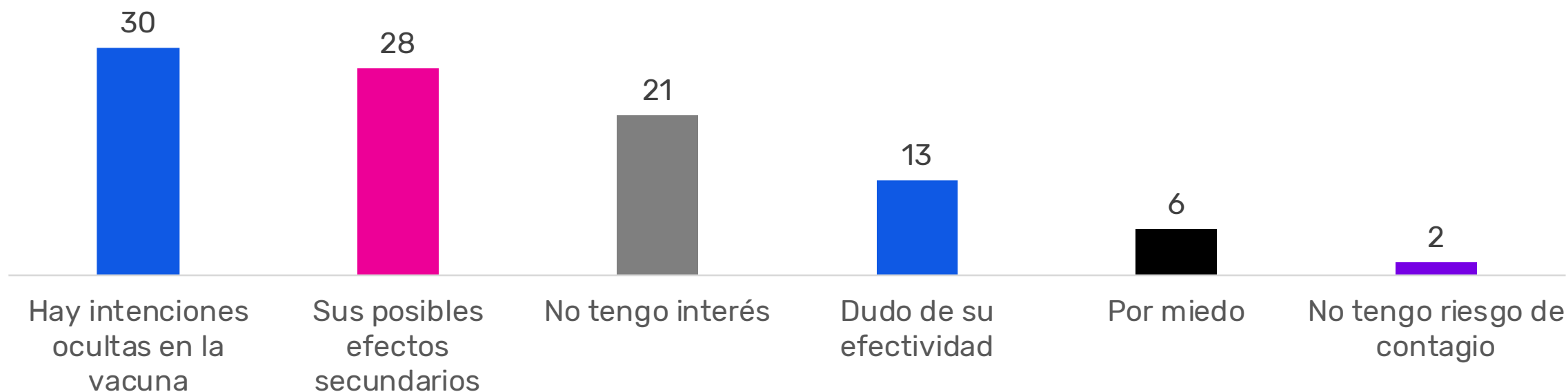


# GOBIERNO Y CORONAVIRUS



DATA INFLUYE

La principal razón por la que no se vacunaría es... Responde 15% de la muestra que no se vacunarían



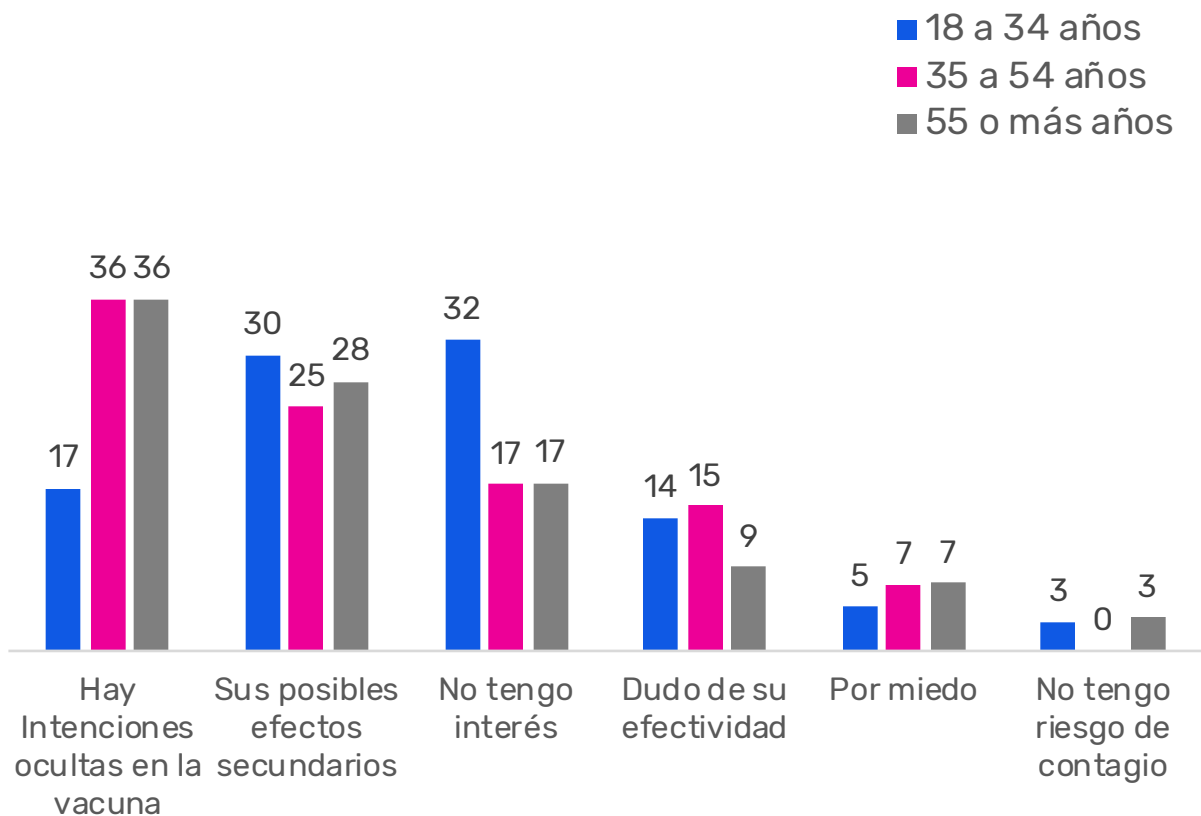
# GOBIERNO Y CORONAVIRUS



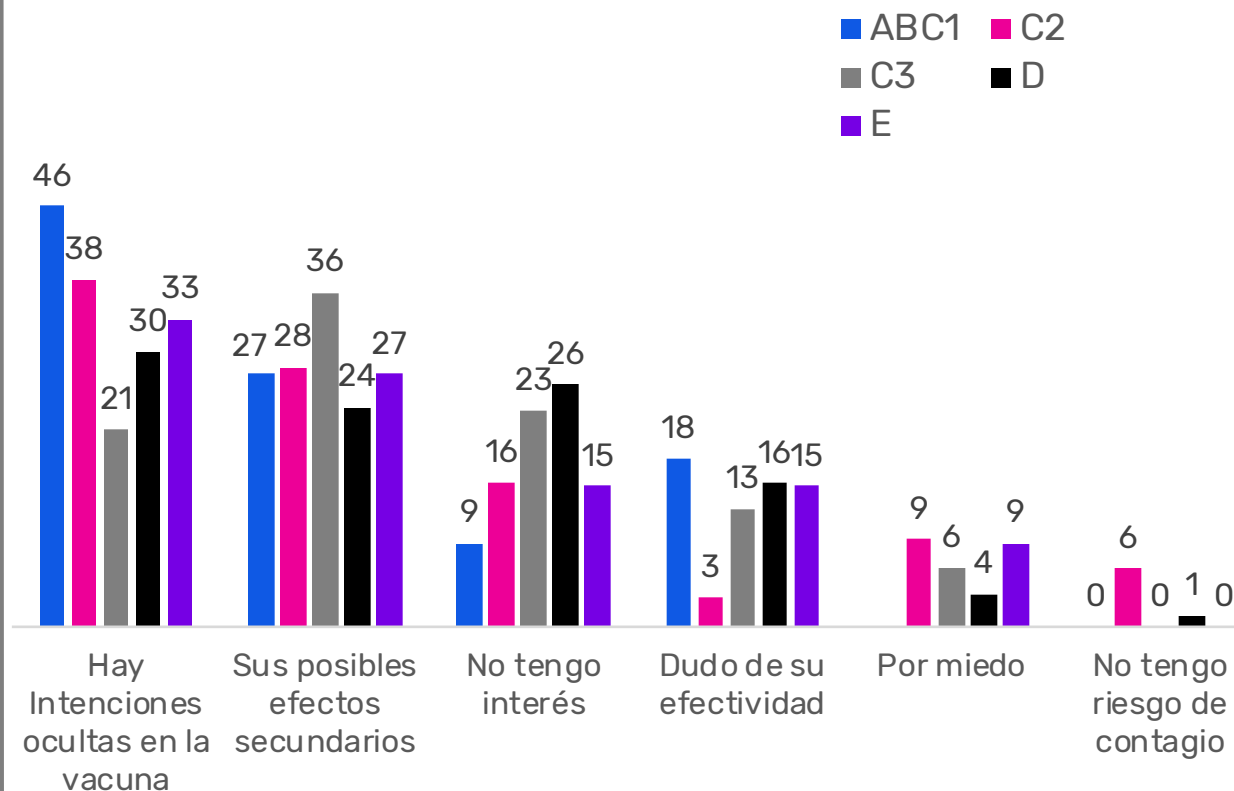
DATA INFLUYE

La principal razón por la que no se vacunaría es... Responde 15% de la muestra que no se vacunarían

## EDAD



## GSE

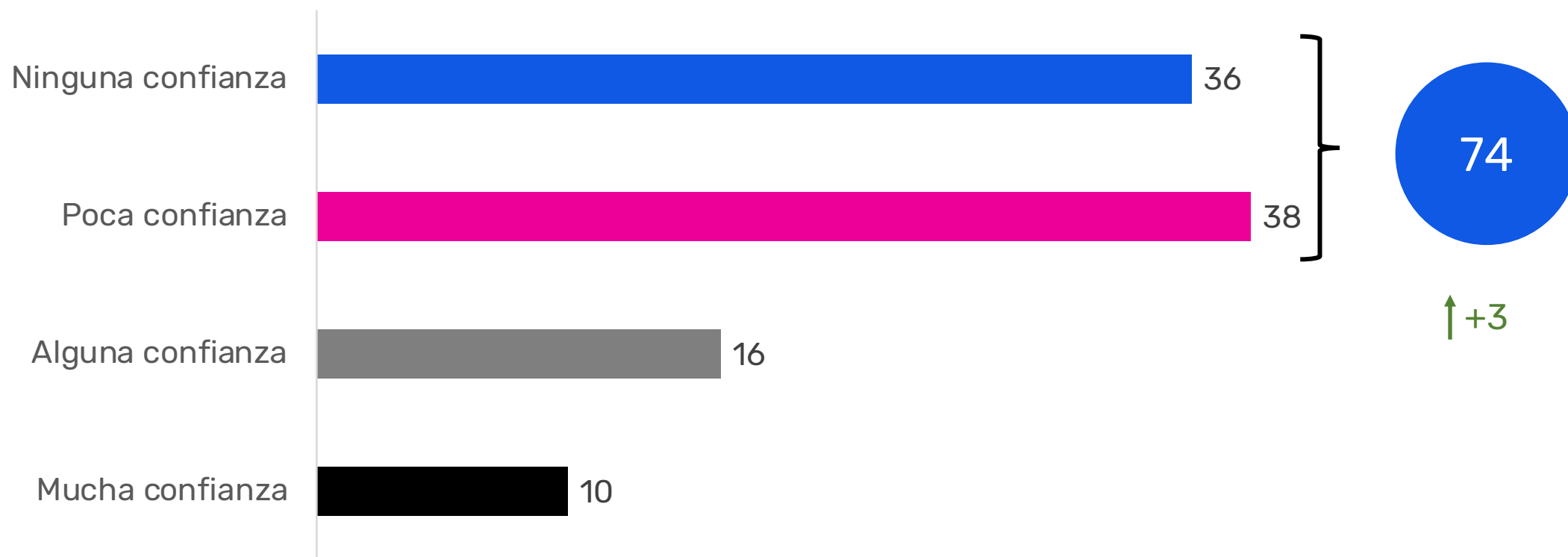


# GOBIERNO Y CORONAVIRUS



DATA INFLUYE

**En el contexto de la pandemia, ¿qué tanta confianza o desconfianza tiene Ud. en la información que ha entregado el Gobierno hasta ahora?**

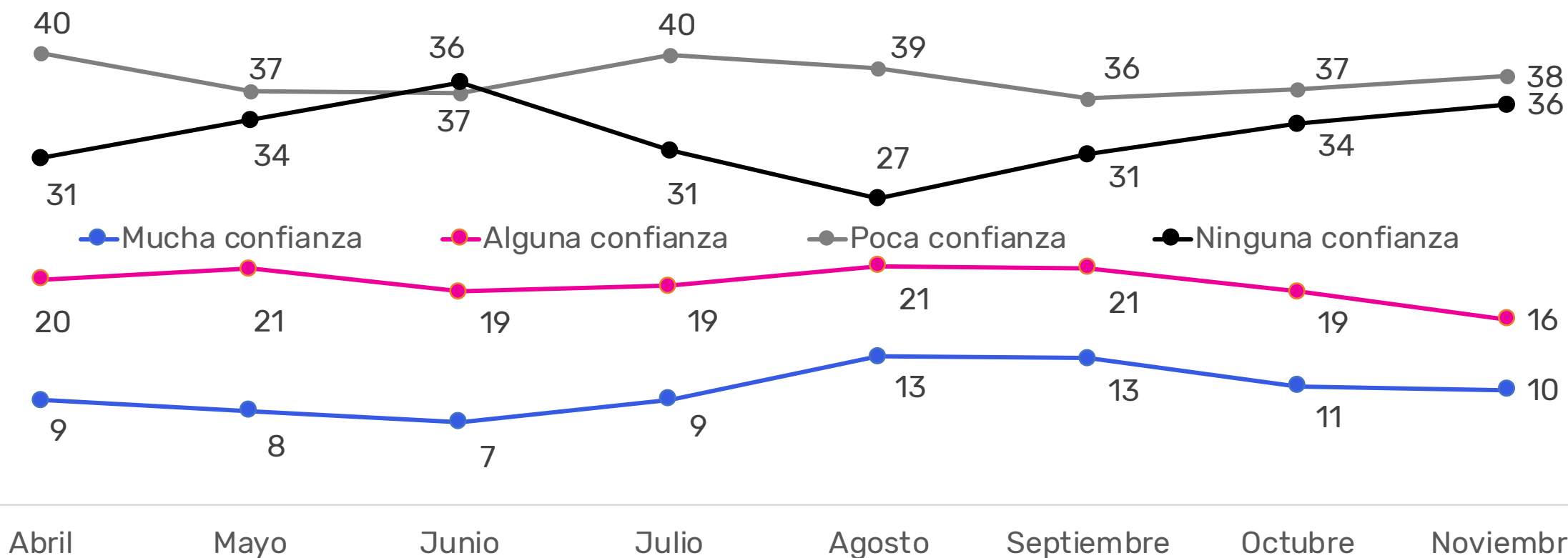


# GOBIERNO Y CORONAVIRUS



DATA INFLUYE

**En el contexto de la pandemia, ¿qué tanta confianza o desconfianza tiene Ud. en la información que ha entregado el Gobierno hasta ahora?**



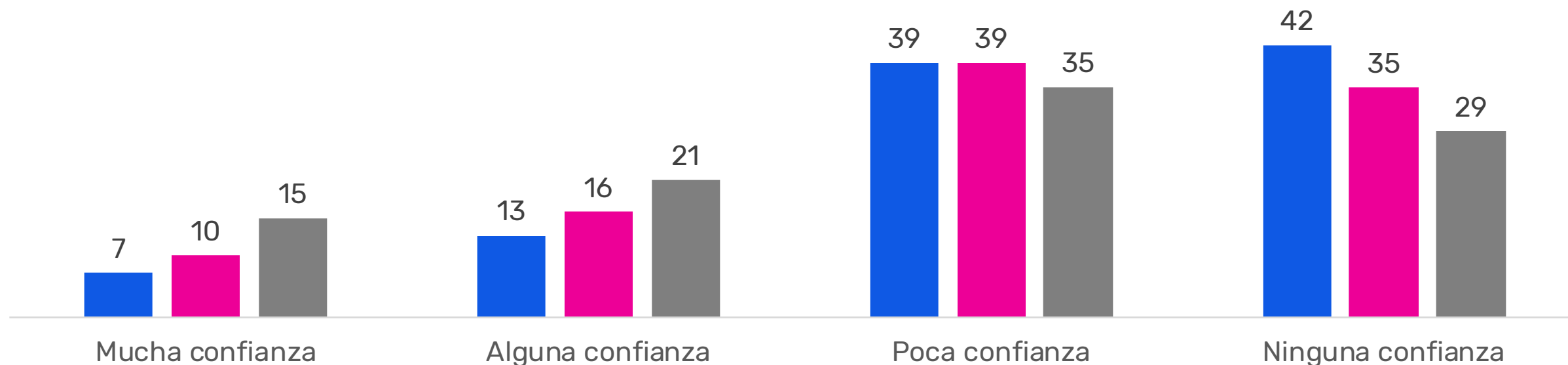
# GOBIERNO Y CORONAVIRUS



DATA INFLUYE

**En el contexto de la pandemia, ¿qué tanta confianza o desconfianza tiene Ud. en la información que ha entregado el Gobierno hasta ahora? EDAD**

- 18 a 34 años
- 35 a 54 años
- 55 o más años



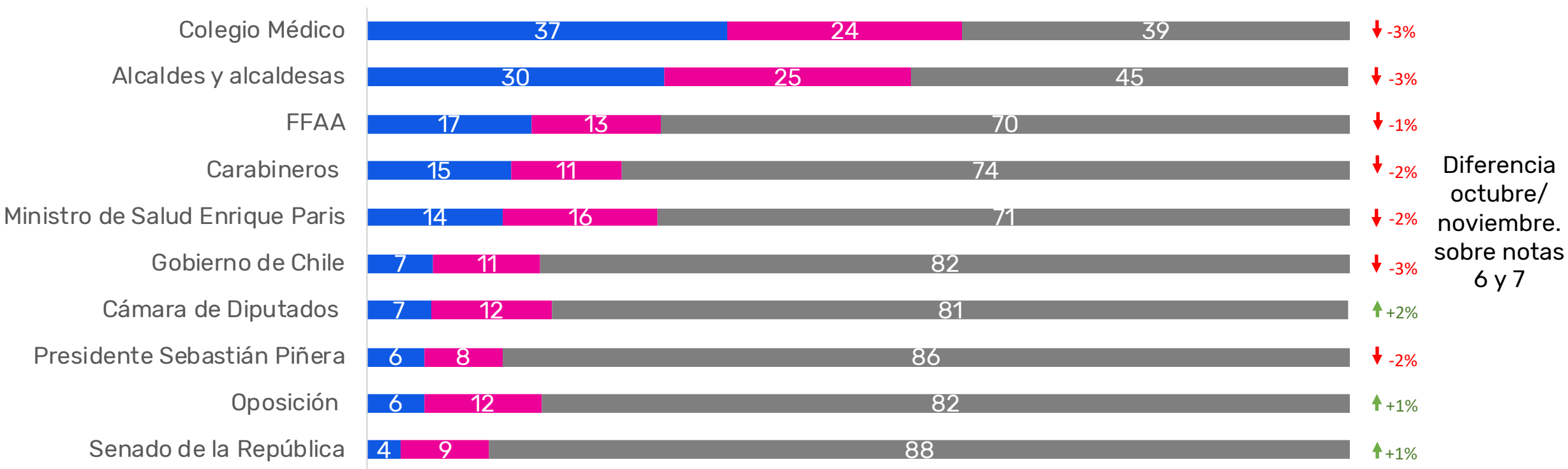
# GOBIERNO Y CORONAVIRUS



DATA INFLUYE

¿Qué nota le pone Ud. a la gestión de las siguientes instituciones en la crisis sanitaria del Coronavirus? (1 Pésima, 2 Muy mala, 3 Mala, 4 Regular, 5 Buena, 6 Muy buena y 7 Excelente)

■ Notas 6 y 7   ■ Nota 5   ■ Notas de 1 a 4



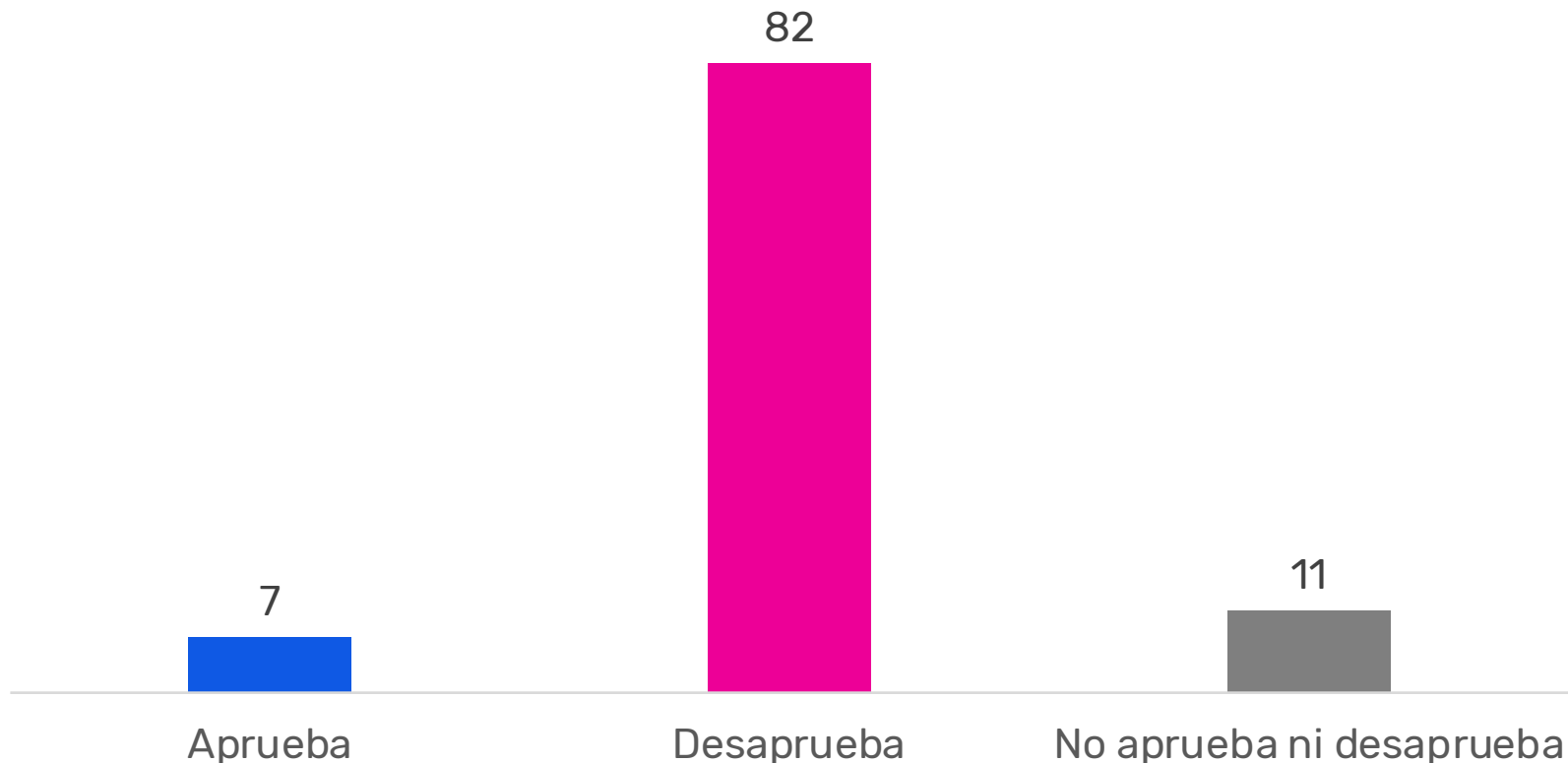


# GOBIERNO Y CORONAVIRUS



DATA INFLUYE

**Y actualmente, e independiente de su posición política, ¿Ud. aprueba o desaprueba la forma como Sebastián Piñera está conduciendo su Gobierno?**

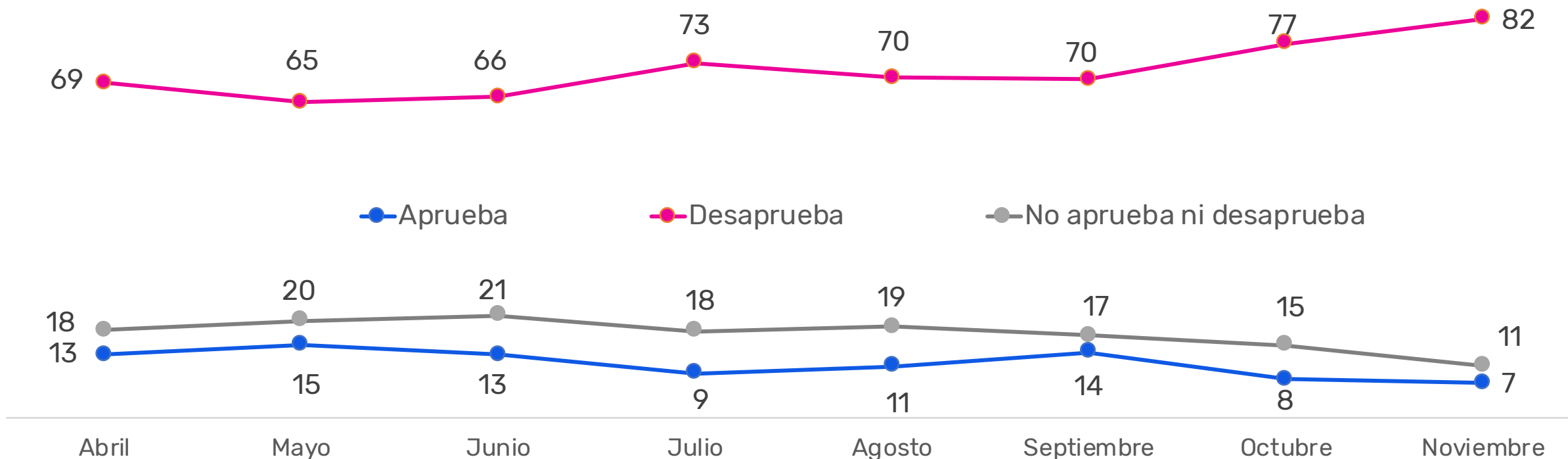


# GOBIERNO Y CORONAVIRUS



DATA INFLUYE

**Y actualmente, e independiente de su posición política, ¿Ud. aprueba o desaprueba la forma como Sebastián Piñera está conduciendo su Gobierno?**

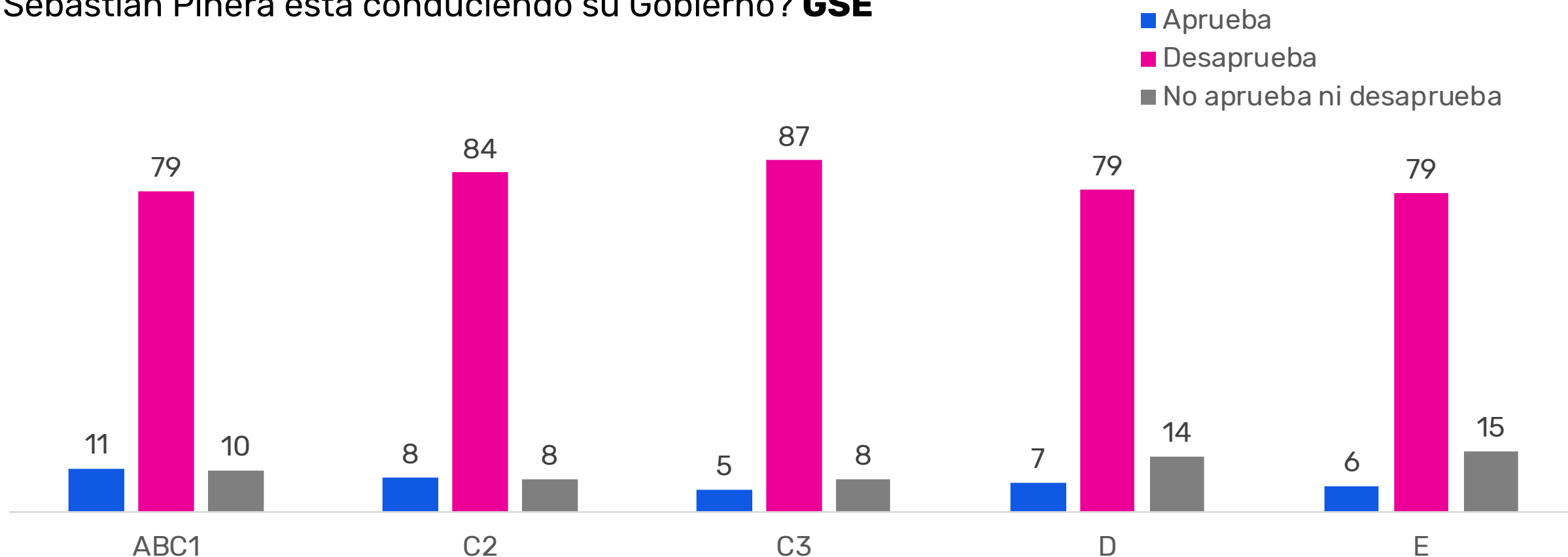


# GOBIERNO Y CORONAVIRUS



DATA INFLUYE

**Y actualmente, e independiente de su posición política, ¿Ud. aprueba o desaprueba la forma como Sebastián Piñera está conduciendo su Gobierno? GSE**

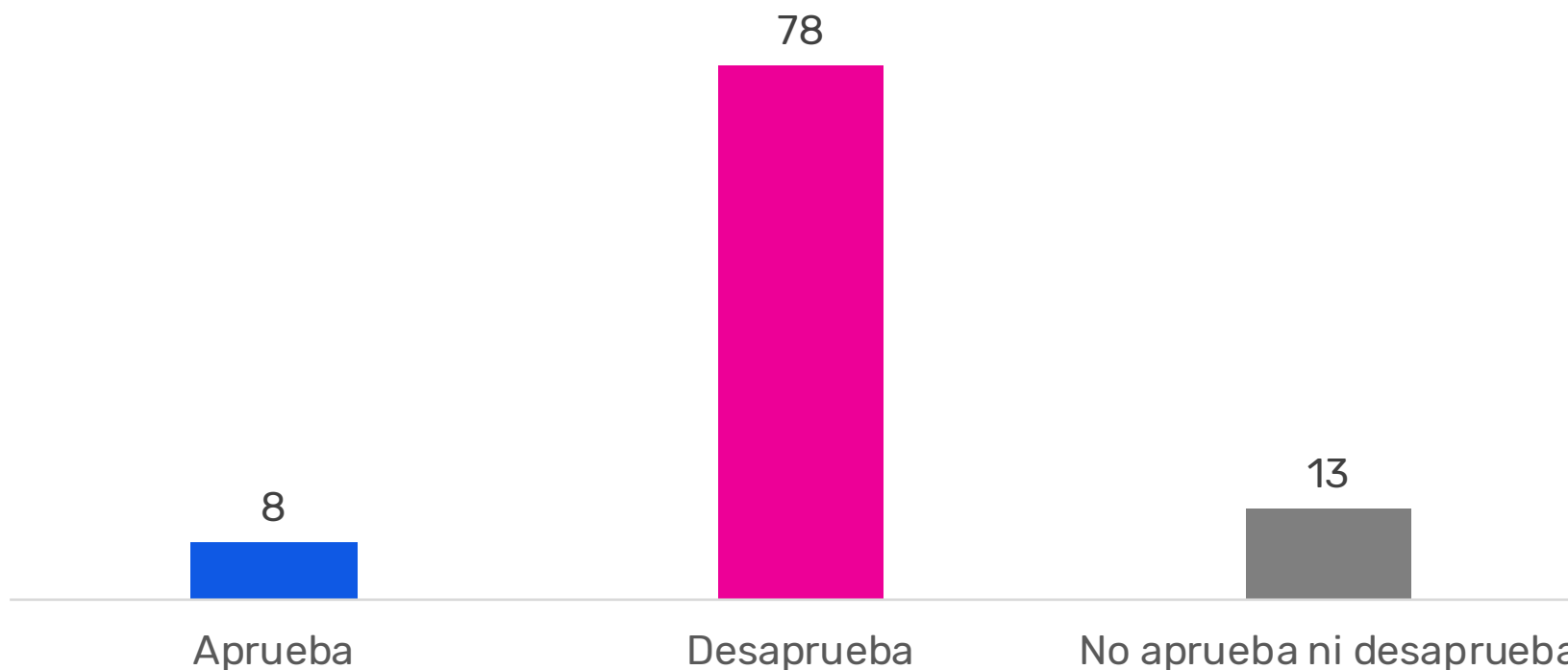


# GOBIERNO Y CORONAVIRUS



DATA INFLUYE

**Y en ese contexto, ¿Ud. aprueba o desaprueba al actual Gobierno?**

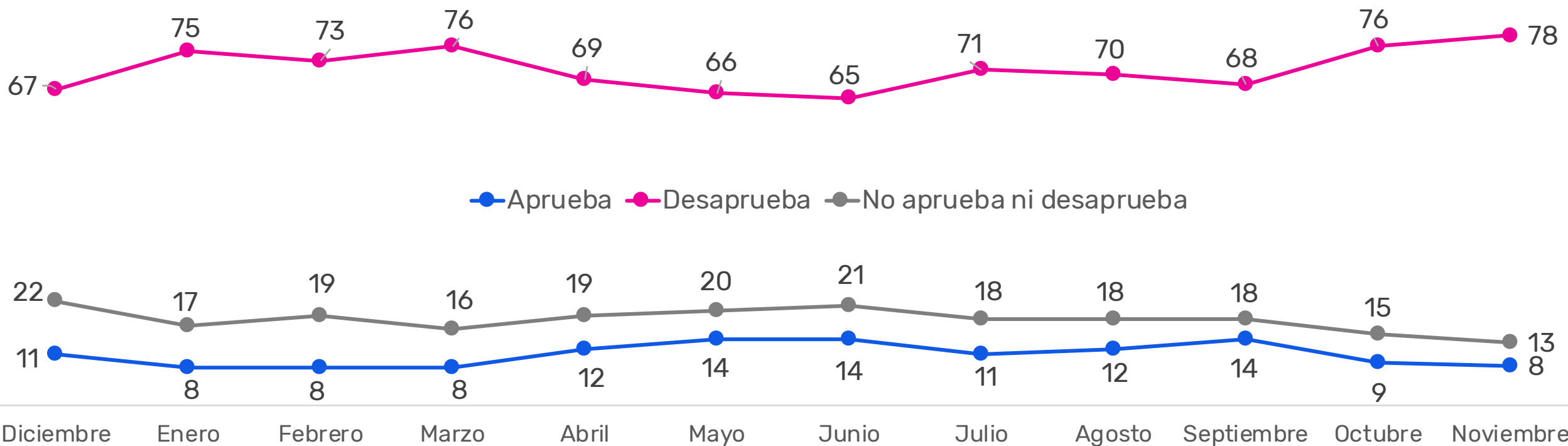


# GOBIERNO Y CORONAVIRUS



DATA INFLUYE

Y en ese contexto, ¿Ud. aprueba o desaprueba al actual Gobierno? **COMPARACIÓN**

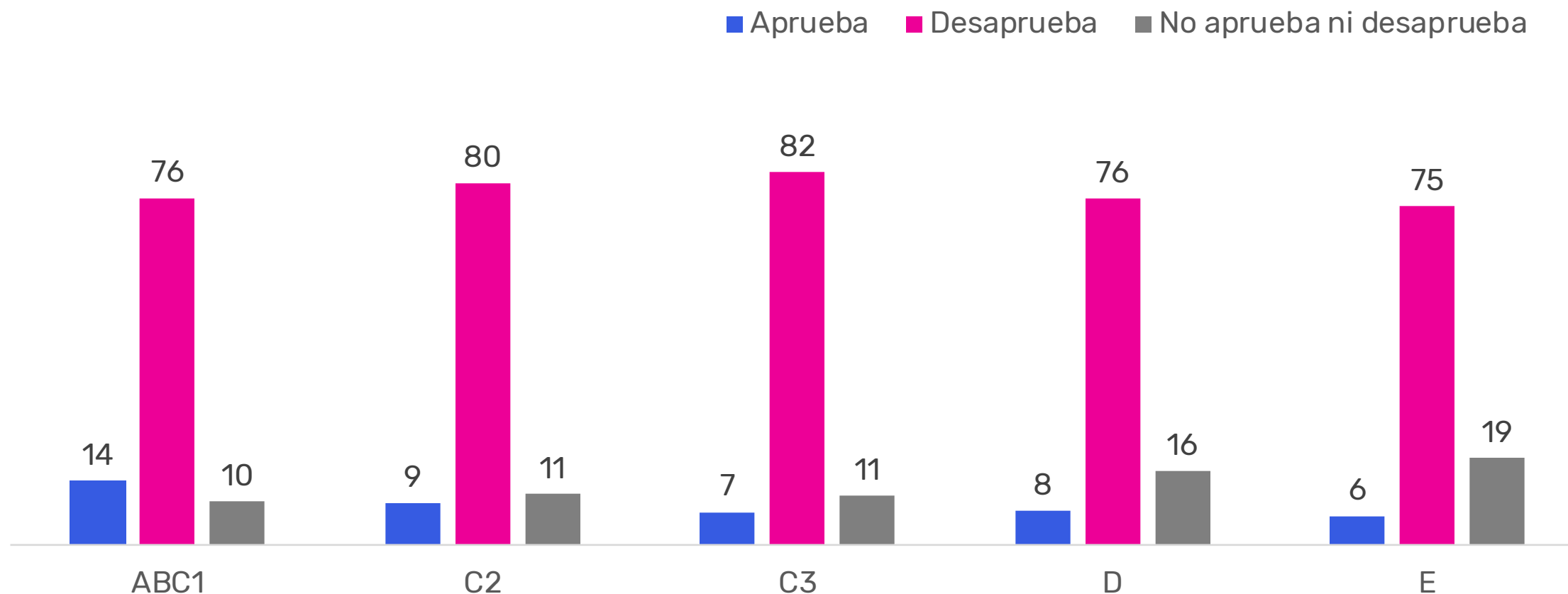


# GOBIERNO Y CORONAVIRUS



DATA INFLUYE

**Y en ese contexto, ¿Ud. aprueba o desaprueba al actual Gobierno? GSE**



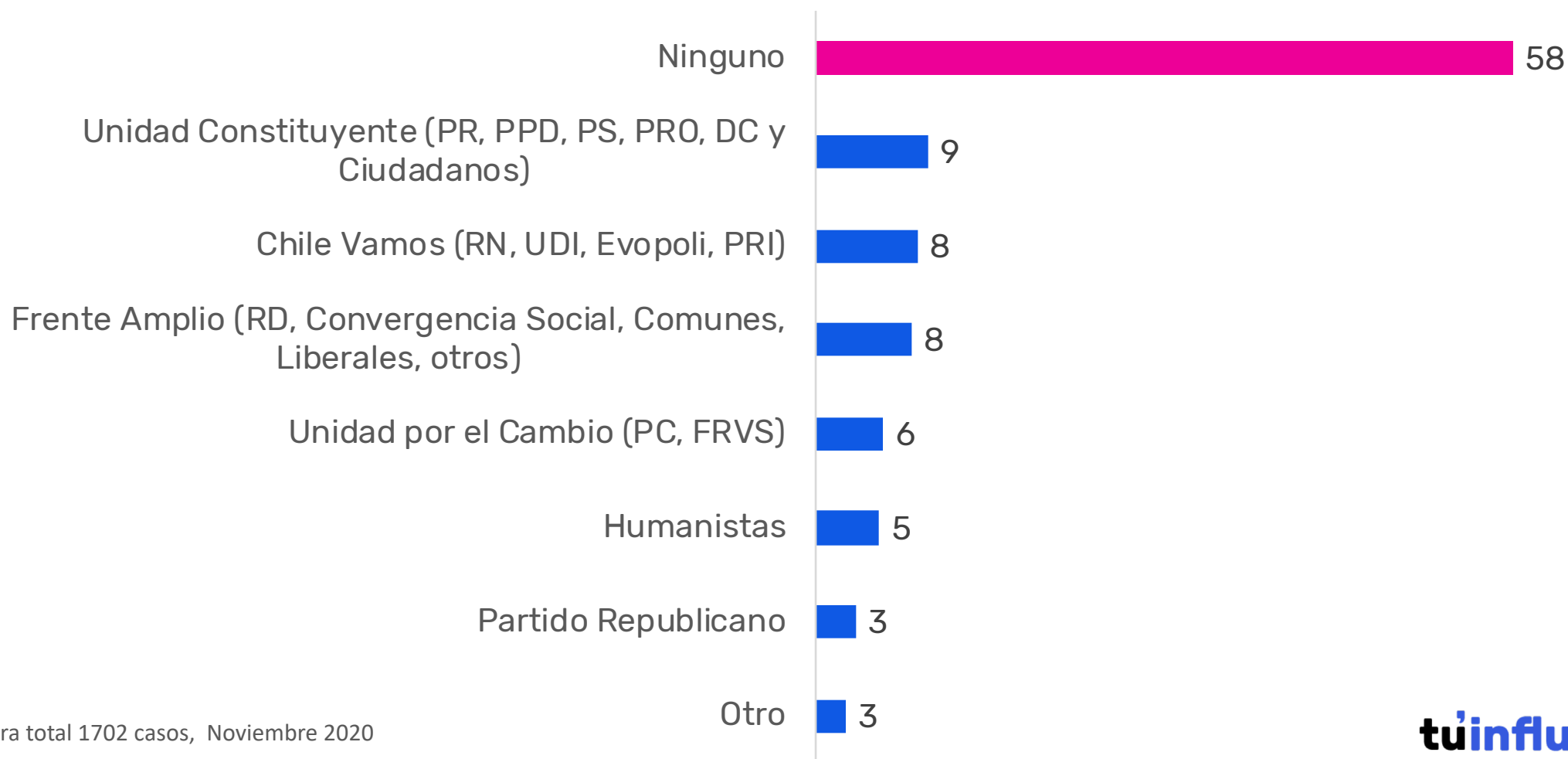
# TENDENCIAS



DATA INFLUYE



¿Cuál de las alianzas o bloques políticos siente Ud. que le representa mejor?



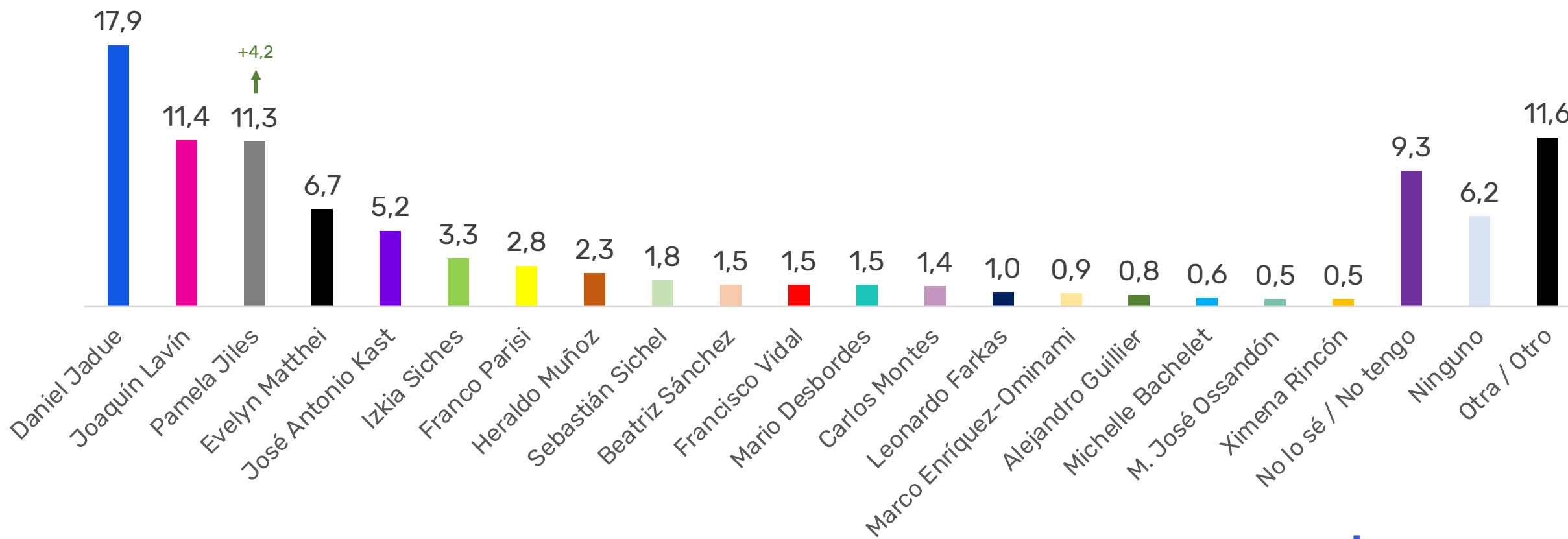


# TENDENCIAS





DATA INFLUYE


**Pensando en la elección presidencial del próximo año, ¿quién le gustaría que fuese la o él presidente de Chile el 2021, excluyendo a Sebastián Piñera?** Mención espontánea. Nombres igual o mayor al 0,5%



# tú influyes .com

 @tuinfluyes

 @tuinfluyes

 @tuinfluyes

**[www.tuinfluyes.com](http://www.tuinfluyes.com)**

Contacto: [info@tuinfluyes.com](mailto:info@tuinfluyes.com)

Teléfono: +56 2 3249 5128

La Reina, RM, Chile