

# SPECIFICATIONS

		2.5G	2.0G	2.0G Extremo	
ขนาดและน้ำหนัก	มิติภายนอก ยาว x กว้าง x สูง	มม.	4,825 x 1,825 x 1,470		
	ความยาวช่วงล้อ	มม.	2,775		
	ความยาวช่วงล้อ หน้า x หลัง	มม.	1,575 x 1,560		
	ระดับต่ำสุดจากพื้น	มม.	150		
	น้ำหนักบรรทุก (โดยประมาณ)	กก.	1,470	1,445	
	ความจุถังน้ำมัน	ลิตร	70		
เครื่องยนต์	รถนิวเครื่องยนต์สูงสุด	น.	5.5		
	รุ่น	2AR-FE	1AZ-FE		
	แบบเครื่องยนต์ 4 สูบแถวเรียง DOHC 16 วาล์ว	Dual VVT-i	VVT-i		
	ระบบจ่ายน้ำมัน	หัวฉีดอิเล็กทรอนิกส์ EFI			
	ความจุระบบหล่อเย็น	ซีซี.	2,494	1,998	
	ความกว้างกระบะออกสูบลูกสูบ x ระยะชัก	มม.	90.0 x 98.0	86.0 x 86.0	
	อัตราส่วนกำลังอัด		10.4 : 1	9.8 : 1	
	กำลังสูงสุด (EEC net)	กิโลวัตต์ (PS) / รอบต่อนาที	133 (181) / 6,000	109 (148) / 6,000	
	แรงบิดสูงสุด (EEC net)	นิวตันเมตร / รอบต่อนาที	231 / 4,100	190 / 4,000	
	ระบบขับเคลื่อนและระบบรองรับ	ระบบส่งกำลัง	อัตโนมัติ พร้อม Sequential Shift	6 สปีด	4 สปีด
อัตราทดเกียร์		เกียร์ 1	3.300	3.943	
		เกียร์ 2	1.900	2.197	
		เกียร์ 3	1.420	1.413	
		เกียร์ 4	1.000	1.020	
		เกียร์ 5	0.713	-	
		เกียร์ 6	0.608	-	
		เกียร์ลดรอบหลัง	4.148	3.145	
เพ็องท้าย			3.815	2.923	
ระบบช่วงล่าง		หน้า / หลัง	อิสระเพิกเพื่อสั่นสะเทือน พร้อมเหล็กกันโคลง / อิสระดวลลิ้มคัสเซต		
ระบบเบรก	ล้อหน้า / ล้อหลัง	ดิสก์เบรก 16 นิ้ว พร้อมครีบริเบรมาความร้อน / ดิสก์เบรก 16 นิ้ว			
พวงมาลัยพาวเวอร์		ไฟฟ้า (EPS)			
อุปกรณ์ภายนอก	ยางขนาด 215/60 R16 พร้อมล้ออัลลอย 16 นิ้ว	-	•	-	
	ยางขนาด 215/55 R17 พร้อมล้ออัลลอย 17 นิ้ว	•	-	แบบ Extremo	
	ล้ออะไหล่	ยางขนาด 215/55 R17 พร้อมล้ออัลลอย 17 นิ้ว	ยางขนาด 215/60 R16 พร้อมล้ออัลลอย 16 นิ้ว	ยางขนาด 215/55 R17 พร้อมล้ออัลลอย 17 นิ้ว แบบ Extremo	
อุปกรณ์ภายใน	กระจกมองข้างแบบลดการเกาะตัวของหยดน้ำ (Hydrophilic)	ปรับไฟฟ้าพร้อมมุมมองกว้าง			
	ไฟเลี้ยวที่กระจกมองข้าง	•			
	กระจกบังหน้า	โครเมียม			
ระบบปรับอากาศ	พวงมาลัย และ หัวเกียร์	ลายไม้ / ไม้	ลายไม้แบบ Extremo / ไม้		
		4 ตำแหน่ง / 4 ตำแหน่งพร้อมลายไม้	4 ตำแหน่ง / 4 ตำแหน่งพร้อมสีไม้แบบ Extremo		
พนักพิงศีรษะด้านหน้า	พวงมาลัย และ หัวเกียร์	4 ตำแหน่ง / 4 ตำแหน่งพร้อมสีไม้แบบ Extremo			
		พวงมาลัย และ หัวเกียร์			
ที่วางแขนสำหรับผู้โดยสารตอนหลัง	พวงมาลัย และ หัวเกียร์	พวงมาลัย และ หัวเกียร์			
		พวงมาลัย และ หัวเกียร์			
ที่วางแขนผู้โดยสารตอนหลัง	พวงมาลัย และ หัวเกียร์	พวงมาลัย และ หัวเกียร์			
		พวงมาลัย และ หัวเกียร์			



TOYOTA MOTOR THAILAND CO., LTD.  
www.toyota.co.th  
804300T-14011  
(ข้อมูล ณ เดือนกุมภาพันธ์ 2557)



# CAMRY

• มี - ไม่มี

		2.5G	2.0G	2.0G Extremo
มาตรฐาน และอุปกรณ์อำนวยความสะดวก	ระบบควบคุมความเร็วอัตโนมัติ (Cruise Control)		•	
	ระบบควบคุมการเปิด-ปิดไฟหน้าอัตโนมัติ		•	
	ระบบสตาร์ทอัจฉริยะ (Push Start)		•	
	ระบบเปิดประตูอัจฉริยะ (Smart Entry)		•	
	ระบบเชื่อมต่อโทรศัพท์แบบไร้สาย (Bluetooth)	•	-	•
	พวงมาลัยพวงมัลติฟังก์ชันพร้อมเสียง และจอแสดงข้อมูลการขับขี่		•	
	พวงมาลัยพวงมัลติฟังก์ชันพร้อมโทรศัพท์	•	-	•
	ที่ปิดน้ำฝน		แบบตั้งเวลาห่ม และสั่นพ่นรถที่ติดกระจก	
	กระจกมองหลังแบบปรับลดแสงอัตโนมัติ (Electro Chromic)	•		-
	ระบบส่องสว่างภายในห้องโดยสาร		•	
ระบบความปลอดภัย	น้ำหนักเบ็ดกระจกหน้า		ปรับไฟฟ้า	
	มาตรฐานเตือนเบรคระยะใกล้ท้าย และมุมกันชนทั้ง 4 มุม		•	
	เบรคมือแบบคัมมิกซ์ที่ต่ำ		•	
	ระบบป้องกันล้อล็อก ABS (Anti-lock Braking System)		พร้อมระบบกระจายแรงเบรก EBD และระบบเสถียรเบรก BA	
	ระบบควบคุมการทรงตัว VSC (Vehicle Stability Control)		•	
	ระบบป้องกันล้อหมุนฟรี TRC (Traction Control)		•	
	แอมป์ไฟฟ้าที่กระจกหน้า		•	
	ไฟหน้า		HID	HID สมต่ำ
	ระบบปรับระดับไฟหน้าสูง-ต่ำ อัตโนมัติ		•	
	ไฟท้ายแบบ LED	•		สมต่ำ
ไฟตัดหมอกหน้า-หลัง		•		
ไฟเบรคที่ 3 แบบ LED		•		
เซ็นเซอร์ถอย	หน้า / หลัง	ELR 3 จุด 2 ที่นั่งแบบพ่นแรงอัตโนมัติ / ELR-ALR 3 จุด 2 ที่นั่ง, ELR 3 จุด 1 ที่นั่ง		
ถุงลมนิรภัย		คู่หน้า		
ถุงลมนิรภัย		•		
โครงสร้างพวงมาลัยแบบ WIL		•		
โครงสร้างตัวถังนิรภัย 80A		•		
ระบบเตือนการโจรกรรม		สัญญาณเตือนการโจรกรรม TDS		
ระบบกักขังนิรภัย Immobilizer		•		
ระบบเครื่องเสียง	เครื่องเล่น CD 1 แผ่น 6 ลำโพง	-	•	-
	เครื่องเล่น DVD 1 แผ่นแบบหน้าจอสัมผัส 6 ลำโพง	•		-
อุปกรณ์เสริมพิเศษเฉพาะรุ่น 2.0G Extremo	เครื่องเล่น DVD 1 แผ่นแบบหน้าจอสัมผัส พร้อมระบบนำทาง (In-car Navigator) พร้อมบริการพิเศษ smart G-BOOK และ ลำโพง 6 ลำโพง		-	•
	ช่องต่อ AUX และ USB		•	บริเวณหน้าจอสัมผัส
	ชุดตกแต่งเบาะที่นั่งคนหน้า-หลัง Extremo		-	•
	ชุดตกแต่งเบาะที่นั่งข้างขวา-ซ้าย Extremo		-	•
	ชุดตกแต่งเบาะเบาะหลัง Extremo		-	•
	กล่องอมถาพวงมาลัย		-	•
	ไฟส่องสว่างเวลากลางวันแบบ LED (LED Daytime Running Lights)		-	•
	ไฟส่องสว่างที่ประตูคู่หน้าพร้อมสัญญาณ Extremo		-	•
	สัญญาณ Extremo ด้านท้ายรถ และด้านข้างขวา-ซ้าย		-	•
	พวงมาลัย Extremo		-	•



รุ่น 2.0G Extremo

รุ่น 2.5G



รุ่น 2.5G

## Exterior

เอกลักษณ์แห่งความสง่างาม สมศักดิ์ศรีแห่งผู้นำ



**ชุดไฟหน้าโปรเจกเตอร์แบบ HID (High Intensity Discharged)**  
สว่างกว้างไกล พร้อมระบบปรับลำแสงสูง-ต่ำอัตโนมัติ



**ไฟตัดหมอก**  
ดีไซน์หรู เพิ่มทัศนวิสัย



**กระจกมองข้าง พร้อมไฟเลี้ยว**  
หรูหรา เหนือระดับ



**ชุดไฟท้ายแบบ LED พร้อมไฟตัดหมอกหลัง**  
สวยโดดเด่น สะดุดตา เห็นชัดเจนในระยะไกล



**ล้ออัลลอยขนาด 17 นิ้ว**  
สไตล์หรู สง่างาม \* รุ่น 2.5G



**แอโรไดนามิก ฟิน (Aerodynamic Fin)**  
ช่วยลดแรงต้านอากาศเพื่อการทรงตัวที่ดียิ่งขึ้น



# Interior

สัมผัสแห่งความหรูหรา

สะท้อนวิถีที่เหนือระดับ

รุ่น 2.5G



**เบาะคู่หน้าปรับไฟฟ้า**  
 ปุ่มสหายรองรับสรีระ-ของผู้นั่งได้อย่างลงตัว  
 1. ปุ่มปรับไฟฟ้า 8 ทิศทางสำหรับเบาะคู่หน้า  
 2. ปุ่มปรับไฟฟ้าข้างพนักพิงเบาะคู่โดยสาร



**พวงมาลัยพร้อมปุ่มควบคุม**  
 สดวกสบาย สัมผัสการทรงรถแบบเพียงปลายนิ้ว  
 กับเครื่องเสียง DVD จอแสดงผลข้อมูลการขับขี่  
 และระบบ Hands-free เชื่อมต่อแบบไร้สาย  
 (Bluetooth)



**ระบบปรับอากาศ**  
**แยกปรับอิสระ ซ้าย-ขวา**  
 อิกระดับของความเย็นสบายแบบอิสระส่วนตัว



**เครื่องเล่น DVD**  
**ระบบ Touch Screen**  
**พร้อมระบบเครื่องเสียง 6 ลำโพง**  
 เล่นได้ทั้ง DVD / MP3 / CD-R / CD-RW  
 วิทยุ AM/FM เพื่อความสนุกเพลิดเพลินตลอดการเดินทาง



**ช่องต่อ USB / AUX**  
 เพื่อความทันสมัยที่สมบูรณ์แบบ



**บานบังแดดไฟฟ้ากระจกหลัง**  
 ควบคุมด้วยไฟฟ้า ลดระดับโดยอัตโนมัติ  
 เมื่อเข้าเทียบรถอยู่หลัง เพื่อความปลอดภัย



**ลายไม้ และรายละเอียดที่ประณีต**  
 ลายไม้สวยงามเฉพาะตัว และการเย็บแบบเดินด้าย  
 ที่สะท้อนความพิถีพิถันและประณีต ก้าวสู่ความเป็นที่สุด  
 ของความหรูหรา

TRIP A	0.1 km	OUTSIDE TEMP	21 °C	AVG SPEED	0 km/h
TRIP A	879 km	TRIP A	0.1 km	TRIP A	0.1 km
CRUISING RANGE	60 km	TANK AVG	0.0 km/L	ELAPSED TIME	0:00
TRIP A	0.1 km	TRIP A	0.1 km	TRIP A	0.1 km

### จอแสดงผลข้อมูลการขับขี่ MID (Multi-information Display)


1. ระบบการขับขี่ทั้งหมด และทริป A, B
2. อุณหภูมิภายนอก
3. ความเร็วเฉลี่ย
4. ระยะทางที่ขับได้จากปริมาณน้ำมันที่มีในขณะนั้น
5. อัตราการสิ้นเปลืองน้ำมันโดยเฉลี่ย
6. ระยะเวลาการขับขี่



# Performance


สุดยอดแห่งสมรรถนะ...ล้ำหน้าด้วยพลังขับเคลื่อนอัจฉริยะ DUAL VVT-i

รุ่น 2.5G



**เกียร์อัตโนมัติ 6 สปีด แบบ Sequential Shift**  
 ระบบส่งกำลังล้ำหน้า ตอบสนองทันที พร้อมให้คุณสนุกกับการขับขี่ได้ดียิ่งกว่าเดิม  
 เพียงขยับคันเกียร์ไปที่ + หรือ - ก็สามารถเลือกระดับความเร็วได้อย่างแม่นยำ  
 เร่งแซงได้อย่างไว

\*รุ่น 2.5G




**เกียร์อัตโนมัติ 4 สปีด Super ECT แบบ Sequential Shift**  
 เกียร์อัตโนมัติ 4 สปีด ถ่ายทอดกำลังได้อย่างสมบูรณ์ นุ่มนวลและราบรื่นทุกระดับความเร็ว

\* รุ่น 2.0G และ 2.0G Extreme



**พวงมาลัย EPS (Electric Power Steering)**  
 ส่งกำลังด้วยระบบไฟฟ้า ทำงานได้อย่างแม่นยำ  
 เบาสบายเมื่อขับขี่ด้วยความเร็วต่ำ และหนักขึ้น  
 เมื่อความเร็วสูง เพิ่มความมั่นคงในการควบคุม

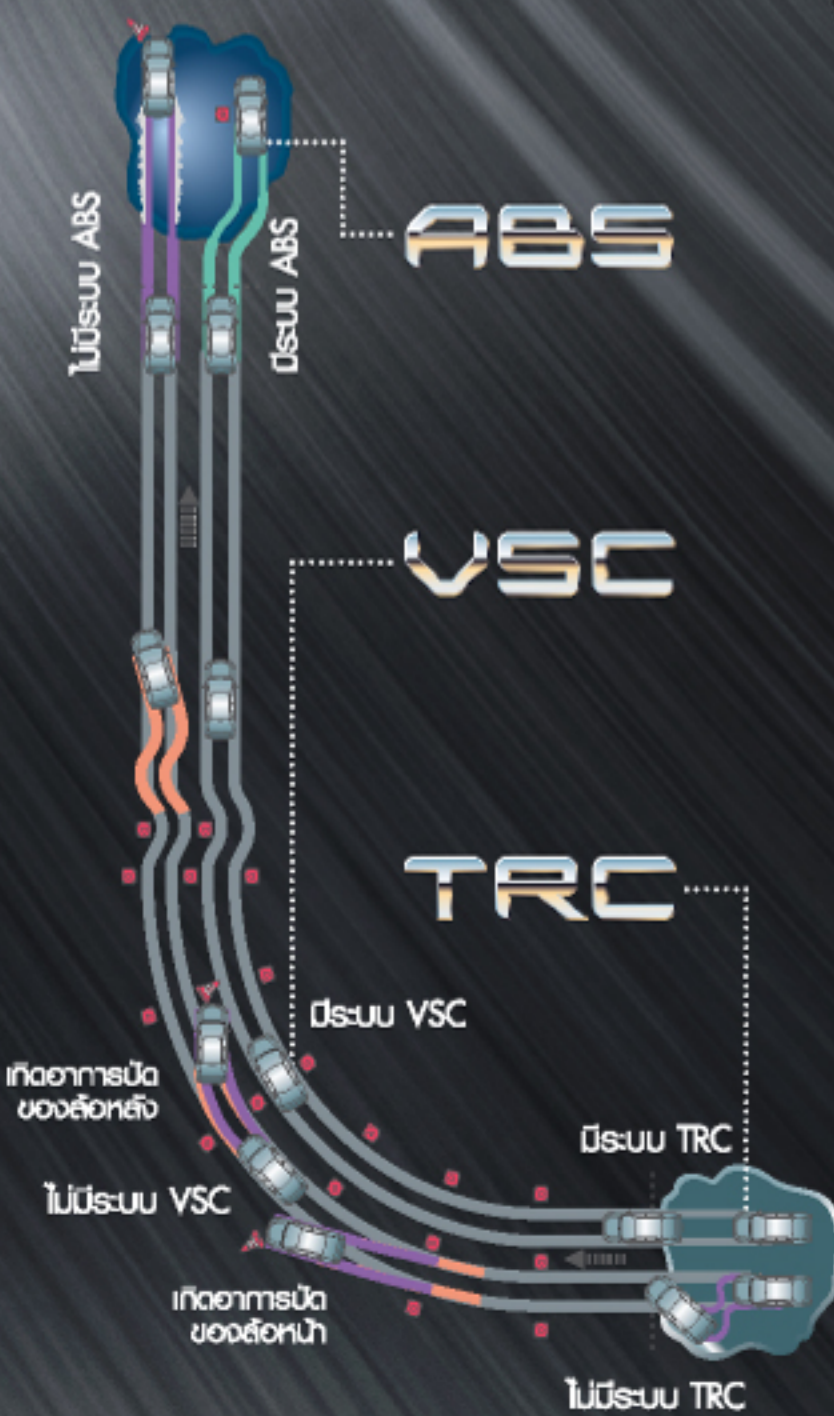


**ระบบช่วงล่างที่นุ่มนวลและมั่นคง**  
 มอบความนิ่งใจในทุกสภาพถนน ด้วยระบบ  
 กันสะเทือนหน้าแบบอิสระแบริดจ์เพอร์สแนลสตรัท  
 พร้อมเหล็กกับโคลง และระบบกันสะเทือนหลัง  
 แบบอิสระดอลลิคสตรัท ที่พัฒนาขึ้นเพื่อ  
 การขับขี่ที่ราบรื่น มีเสถียรภาพ

# Safety

ความปลอดภัยระดับสูงสุด

มั่นใจได้ทุกสถานการณ์



Camry ทุกรุ่น ติดตั้งครบทุกระบบความปลอดภัยตามมาตรฐานสูงสุด ทั้ง ABS VSC และ TRC

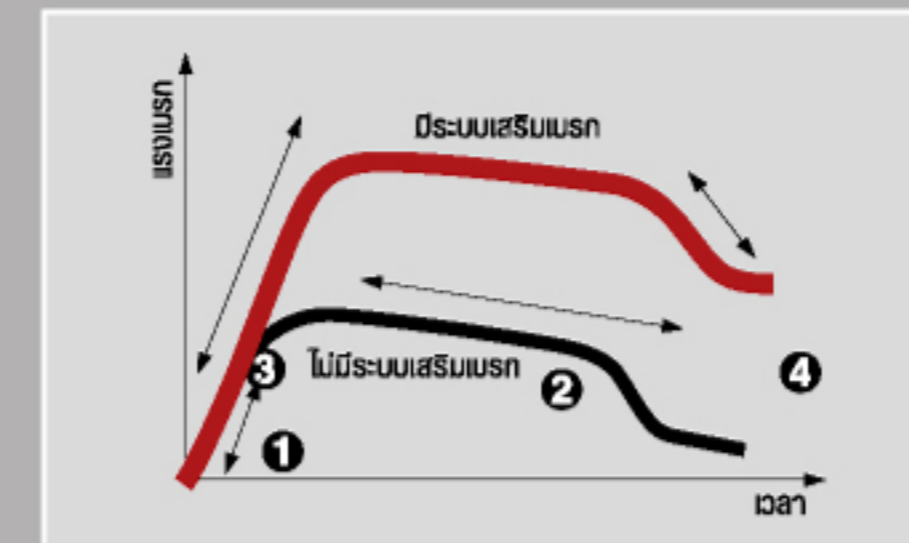
**ระบบเบรก ABS (Anti-lock Braking System)**  
ป้องกันการลื่นไถลและการล็อกล้อจากการเบรกที่หนัก ช่วยให้การควบคุมรถได้แม่นยำในสถานการณ์คับขัน

**ระบบควบคุมการทรงตัว VSC (Vehicle Stability Control)**  
ควบคุมรถให้ทรงตัวอย่างมั่นคง แม้บนทางโค้ง หรือบนถนนที่เปียกชื้น โดยระบบ VSC จะสั่งการให้เครื่องยนต์ลดความเร็วอัตโนมัติ และเพิ่มแรงดันน้ำมันเบรกไปยังล้อที่ลื่นไถล เพื่อดึงรถกลับเข้าสู่สมดุ

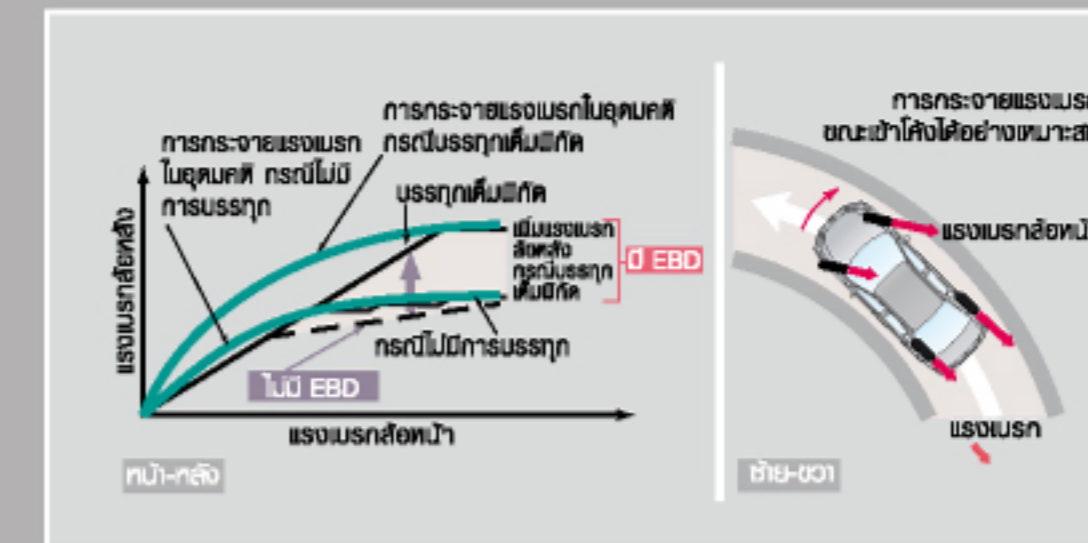
**ระบบป้องกันการลื่นไถล TRC (Traction Control)**  
ควบคุมและป้องกันการเกิดล้อหมุนฟรี ซึ่งเป็นสาเหตุของการลื่นไถลทำให้รถเสียการทรงตัว

รูป 2.5G


## ระบบป้องกัน Active Safety



**ระบบเสริมแรงเบรก BA (Brake Assist)**  
ช่วยเพิ่มแรงดันน้ำมันเบรกอัตโนมัติ ในภาวะเบรกฉุกเฉิน ที่เบรกปรากฏผู้ขับไม่เพียงพอต่อการหยุดรถ ช่วยหยุดรถได้ในระยะสั้นที่สุด และปลอดภัยที่สุด



**ระบบกระจายแรงเบรก EBD (Electronic Brake-force Distribution)**  
ปรับแรงดันน้ำมันเบรกแบบอิสระ 4 ล้อ แปรผันตามน้ำหนักที่กดลงบนแต่ละล้อ ช่วยเพิ่มประสิทธิภาพในการเบรก และลดระยะการเบรกให้สั้นลง



**ระบบเบรก**  
ดิสก์เบรก 4 ล้อ พร้อมจานเบรกแบบระบายความร้อนและกระบอกสูบช่วยเพิ่มประสิทธิภาพการเบรก

## ระบบปกป้อง Passive Safety



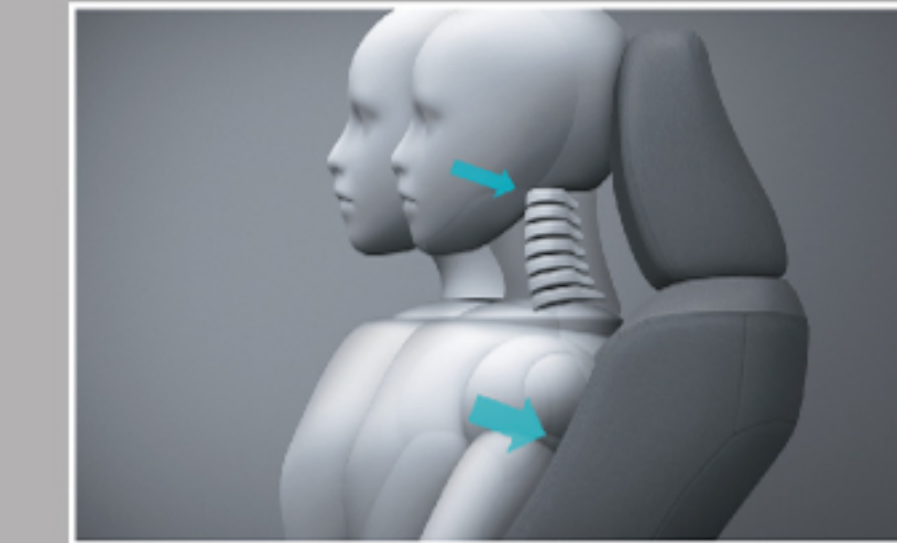
**โครงสร้างตัวถังนิรภัย GOA พร้อมคานนิรภัย**  
โครงสร้างด้านหน้าและด้านท้ายที่เพิ่มประสิทธิภาพการดูดซับ และกระจายแรงกระแทกได้อย่างดีเยี่ยม รวมทั้งคานนิรภัยที่ประตูทั้ง 4 บาน เพิ่มความปลอดภัยได้อย่างมีประสิทธิภาพยิ่งขึ้น



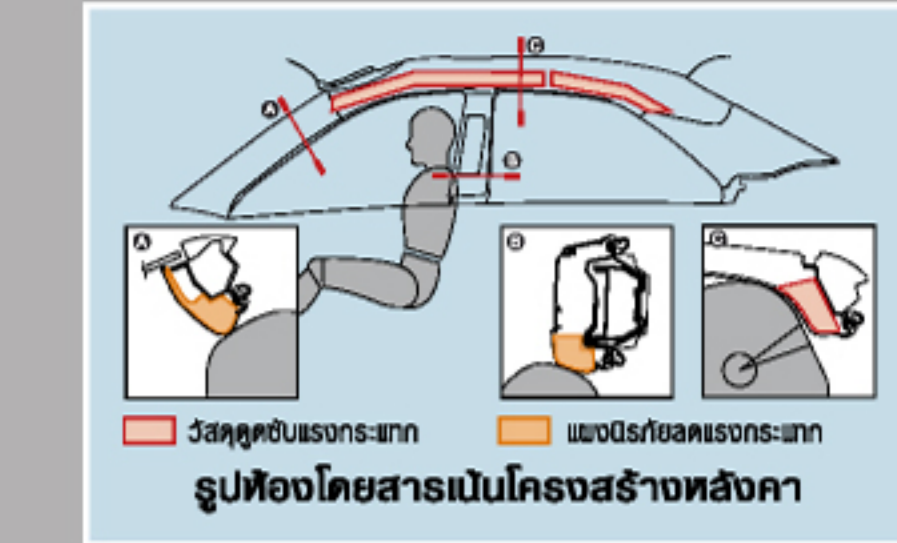
**ถุงลมเสริมความปลอดภัยคู่หน้าระบบ SRS**  
ปกป้องทั้งผู้ขับขี่และผู้โดยสาร โดยช่วยลดแรงกระแทกจากการชนได้อย่างมีประสิทธิภาพ



**กระโปรงหน้าแบบดูดซับแรงกระแทก**  
ระบบความปลอดภัยเพื่อบุคคลบนรถ ช่วยลดการบาดเจ็บในกรณีมีผู้ถูกชน โดยฝากระโปรงหน้าจะยุบตัวพร้อมดูดซับแรงกระแทก เพื่อลดการบาดเจ็บเมื่อเกิดอุบัติเหตุ



**ระบบป้องกันการบาดเจ็บที่กระดูกต้นคอ WHIPS**  
พนักพิงเบาะนั่งด้านหน้า ออกแบบพิเศษ กระชับรับแผ่นหลังและศีรษะอย่างพอดี ปรับระดับยืดหยุ่นได้ เพื่อช่วยลดการกระแทกและการบาดเจ็บที่กระดูกต้นคอเมื่อเกิดการชนทางด้านหลัง



**ระบบปกป้องศีรษะ (Head Impact Protection Structure)**  
โครงสร้างหลังคาที่ออกแบบให้แข็งแรงเป็นพิเศษ ดูดซับและกระจายแรงกระแทกได้อย่างดี จึงช่วยปกป้องศีรษะเมื่อเกิดอุบัติเหตุ

# Smart Equipment

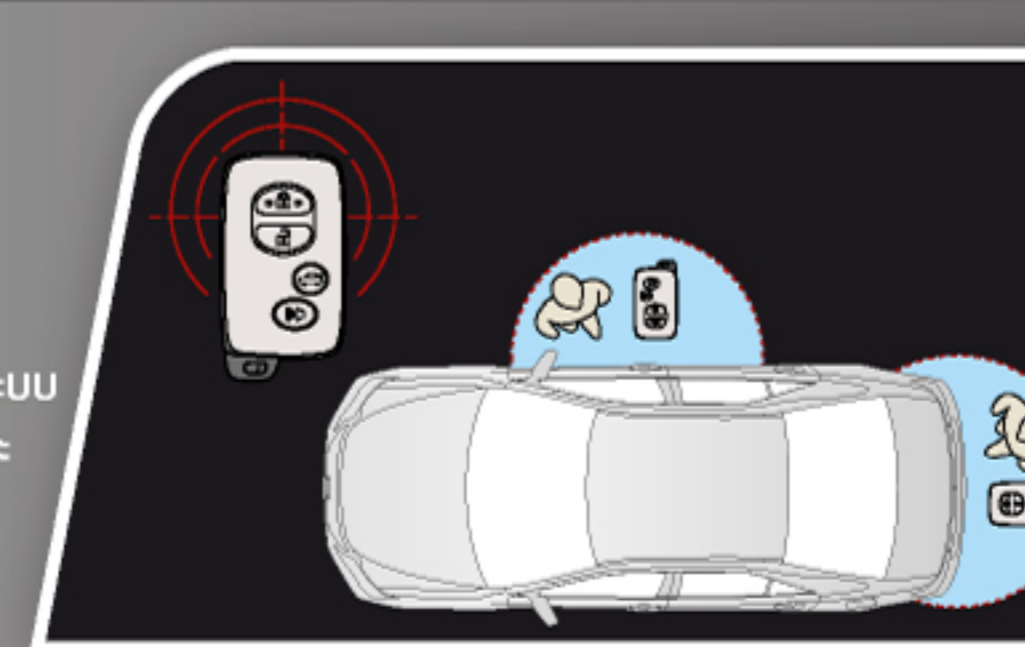
ที่สุดความสะดวกสบาย

เพื่อสไตล์ชีวิตที่สมบูรณ์แบบ



### ระบบ Push Start

สะดวกสบายยิ่งขึ้นกว่าด้วยระบบสตาร์ทเครื่องยนต์อัจฉริยะ เพียงกดปุ่ม เครื่องยนต์จะทำงานทันทีอย่างรวดเร็ว แม้ขยับ



### ระบบ Smart Entry

ควบคุมการล็อก-ปลดล็อกประตู พร้อมควบคุมการเปิด-ปิดกระจกหน้าต่างทั้ง 4 บาน และฝากระโปรงท้าย โดยไม่ต้องใช้กุญแจ เพิ่มความสะดวกสบาย




### ระบบควบคุมความเร็วคงที่ (Cruise Control)

รักษาระดับความเร็วให้คงที่ พร้อมเพิ่มหรือลดความเร็ว โดยไม่ต้องเหยียบคันเร่ง เพิ่มความสะดวกสบาย ลดความเมื่อยล้าจากการขับขี่ทางไกลเป็นเวลานาน



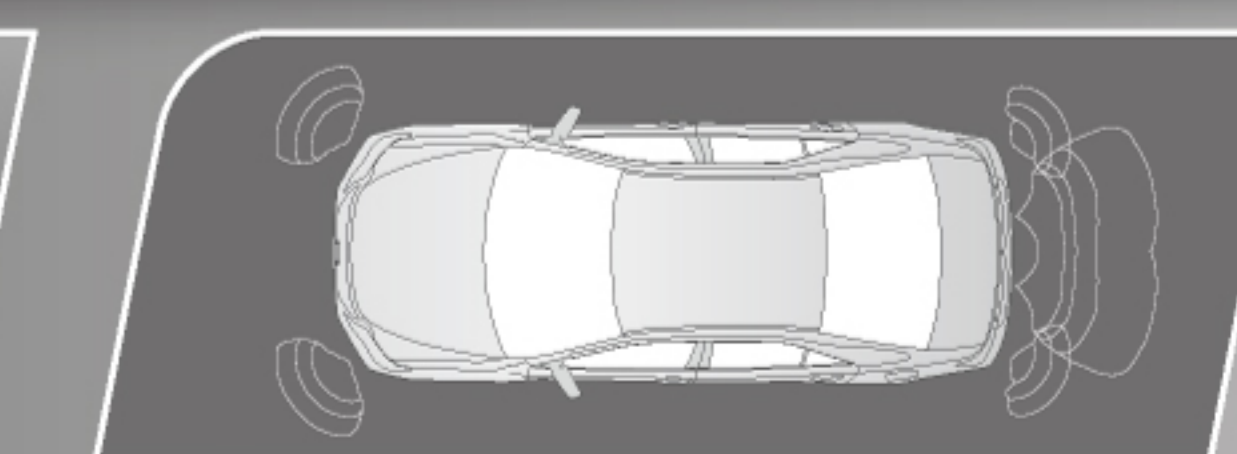
**ระบบเชื่อมต่อ Hands-free แบบไร้สาย Bluetooth**  
เพิ่มขีดความสามารถของการสื่อสารให้สะดวก และปลอดภัยยิ่งขึ้น จับคู่โทรศัพท์ได้ถึง 5 เครื่อง บันทึกเลขหมายได้ 1,000 เลขหมาย ควบคุมโทรศัพท์ผ่านจอ LCD ระบบสัมผัส หรือปุ่มควบคุมที่พวงมาลัย



**กระจกมองหลังแบบปรับแสงอัตโนมัติ (EC Mirror)**  
ลดการรบกวนของแสงสะท้อนจากด้านหลัง โดยระบบจะปรับแสงอัตโนมัติ ช่วยให้มองเห็นทัศนวิสัยด้านหลังได้ชัดเจนและสบายตา



**กระจกมองข้างแบบ Wide View พร้อมไฮโดรฟิลิกซ์**  
มองเห็นภาพด้านหลังได้มุมกว้างยิ่งขึ้น และเทคโนโลยีไฮโดรฟิลิกซ์ช่วยลดการเกาะตัวของหยดน้ำ



**สัญญาณระยะเบรกกั้นชนทั้ง 4 มุม และด้านหลัง 2 จุด**  
แสดงระยะห่างระหว่างรถยนต์กับวัตถุ โดยแสดงผลบนจอ MID และจะส่งเสียงเตือนเมื่อรถยนต์เข้าใกล้วัตถุในระยะที่อาจเป็นอันตราย

# Extremo

มิติแห่งความสปอร์ตเต็มรูปแบบ  
โลดแล่นไปกับความโดดเด่น ด้วยรูปลักษณ์เฉพาะตัว



รุ่น 2.0G Extremo



ภายในแบบสปอร์ตหรู เหนือระดับ  
ตกแต่งประณีตด้วยลายไม้ดีไซน์พิเศษ

รุ่น 2.0G Extremo

## Exterior



ชุดไฟหน้าแบบรมดำ และ สเกิร์ตกันชนหน้า  
พร้อม LED Daytime Running Lights\*

\* ไฟ LED Daytime Running Lights จะดับเมื่อมีการเปิดไฟหรี่



สเกิร์ตข้างรอบคัน  
โอบเดี่ยว ทุกมุมรอบ 360 องศา



สเกิร์ตกันชนหลัง  
โดดเด่นอย่างมีสไตล์ ดีไซน์สะกดทุกตา



สัญลักษณ์ Extremo  
ครบชุดสายพันธุ์สปอร์ตตัวจริง



ไฟส่องสว่างที่ประตูทุกหน้า  
พร้อมสัญลักษณ์ Extremo  
สะท้อนเอกลักษณ์แห่งความสปอร์ตหรู



กล่องมองหลัง  
แสดงภาพด้านหลังผ่านจอ LCD เมื่อเข้าเทียบถอย  
เพื่อถอยรถได้อย่างแม่นยำและปลอดภัย

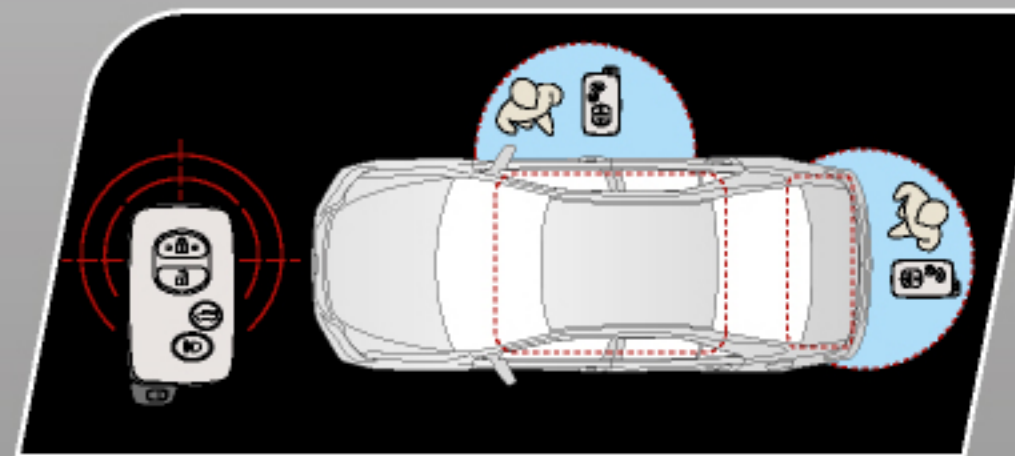
## Interior



เบาะนั่ง พวงมาลัยและที่พนักแขน พร้อมภายในสีดำ  
ตกแต่งแบบเต็มตัวด้วยสีเงินสโกลีสปอร์ตเข้ม



พรมปูพื้น Extremo  
ดีไซน์พิเศษ เอกลักษณ์เฉพาะ Extremo



ระบบ Smart Entry ควบคุมการล็อก-ปลดล็อกประตู  
เปิด-ปิดกระจกทั้ง 4 บาน และฝากระโปรงท้าย โดยไม่ต้องใช้กุญแจ



ระบบ Push Start  
สตาร์ทเครื่องยนต์ด้วยปลายนิ้ว สะดวกสบายยิ่งกว่า



ระบบควบคุมความเร็วคงที่ (Cruise Control)  
รักษาระดับความเร็วให้คงที่ โดยไม่ต้องเหยียบคันเร่ง



พวงมาลัยพร้อมปุ่มควบคุม  
สะดวกต่อการควบคุม ง่ายต่อการสั่งการ



เครื่องเล่น DVD หน้าจอสัมผัส พร้อมระบบเชื่อมต่อไร้สาย  
Bluetooth ระบบนำทางในรถ In-car Navigator และรองรับ  
บริการพิเศษจาก Smart 6-BOOK



รุ่น 2.0G Extremo



สปอยเลอร์หลัง พร้อมชุดไฟท้ายแบบรมดำ สปอร์ตเต็มพิกัด เพิ่มสมรรถนะขับขี่



ล้ออัลลอย ขนาด 17 นิ้ว เอกลักษณ์เฉพาะ Extremo สติลล์เข้ม เต็มอารมณ์สปอร์ต

# Accessories

## Exterior



สเกิร์ตกันชนหน้า / Front Bumper Spoiler โทนเดี่ยว สเก็ทอาร์มดิสปอร์ต นลิตาควิสต์ PU (โพลียูรีเทน) ทรนพิเศษ ยึดหมุดและริบแมทกรแทกสูงเป็นพิเศษ



สเกิร์ตกันชนหลัง / Rear Bumper Spoiler โทนเด่น สดุดตา นลิตาควิสต์ทรนพิเศษ TSOP (Toyota Super Orifin Plastic) น้าหนักเบา ทนทาน ทุกสุดทรมันที่เปลี่ยนแปลง



สปอยเลอร์หลัง / Trunk Lid Spoiler เติมเต็มสไตล์สปอร์ตสมรรถนะเด่น นลิตาควิสต์ทรนพิเศษ ABS น้าหนักเบา ทนทานต่อกรรสนเสกษณ์ ไม่หลุดและฉ้าในช่วเวลาใช้งานปกติ



กรอบไฟท้ายโครเมียม / Tail Lamp Cover สดุดตา เน้สดุดตา ออกแบบให้เข้ากับชุดไฟท้ายได้อย่างลงตัว นลิตาควิสต์ ABS ชุดโครเมียม



สเกิร์ตข้างขวา-ซ้าย / Side Skirt RH-LH อีกรัดแน่นของควาโดดเด่น นลิตาควิสต์ทรนพิเศษ TSOP (Toyota Super Orifin Plastic) น้าหนักเบา ทนทาน ไม่ยึดหรือบิดตัวตลอดอายุใช้งาน



แผงบังแดดข้างโครเมียม / Side Visor with Chrome หุรธา สวยงาม บังกันแสงแดดและลดอุณหภูมิเป็นนอย่นต์ นลิตาควิสต์ PMMA ทนทานสูง



กรอบไฟหน้าโครเมียม / Head Lamp Cover เน้รัดแน่นของควา หลากหลินกับชุดไฟหน้า นลิตาควิสต์ ABS และชุดโครเมียม เพื่อควาสวยงามและทนทาน



กรอบรีเฟล็คเตอร์โครเมียม / Reflector Cover หุรธา สมบูรณ์แบบ ออกแบบอย่างพิศพิตุกันเสริมให้ไฟส่องแสง สดุดทุกสายตารับชม

## Interior




ชุดแผงลายไม้ / Wooden Panel Set Red เอกลักษณ์ของควาหุรธา สีและสวดลายสวยเป็นพิเศษ ทนทาน ลายไม้แท้ และสีไม้ดำ



ถาดเก็บของท้ายรถ / Luggage Tray นลิตาควิสต์พลาสติก LDPE (Low Density Polyethylene) ทนต่ออุณหภูมิต่ำ-สูงได้ดี เน้แมท ทนทาน พื้นถาดออกแบบพิเศษ ช่วยลดการสั่นโถงของสินการะ



ตาข่ายเก็บของท้ายรถ / Cargo Net เพิ่มพื้นที่ใช้สอยท้ายรถให้มากขึ้น เป็นนลิตาควิสต์ นลิตาควิสต์โพลีเอสเตอร์ ซึ่งมีความยืดหยุ่นสามารถรับน้ำหนักได้สูงสุดถึง 5 กิโลกรัม



พรมปูพื้นรถยนต์ (แบบพิเศษ) เน้พรมหนาปูเข้ากัสนีภายในห้องโดยสาร และเพิ่มวีลด์ซันเสียงต้านทานพรม ช่วยลดเสียงรบกวนจากพื้นรถ

## Electric



เครื่องเล่น DVD รุ่นอินโฟเทนเมนท์ พร้อมระบบแผนที่นำทาง / DVD Infotainment-AVN จอใหญ่ขนาด 7 นิ้ว รองรับ smart G-BOOK



กล้องมองหลัง / Back Camera เพิ่มควาปลอดภัยขณะจอดร โดยแสดงภาพบริเวณด้านหลังก่อน โดยอัตโนมัติกับที่ จอ DVD หลังกเข้าที่รถดอยหลังก



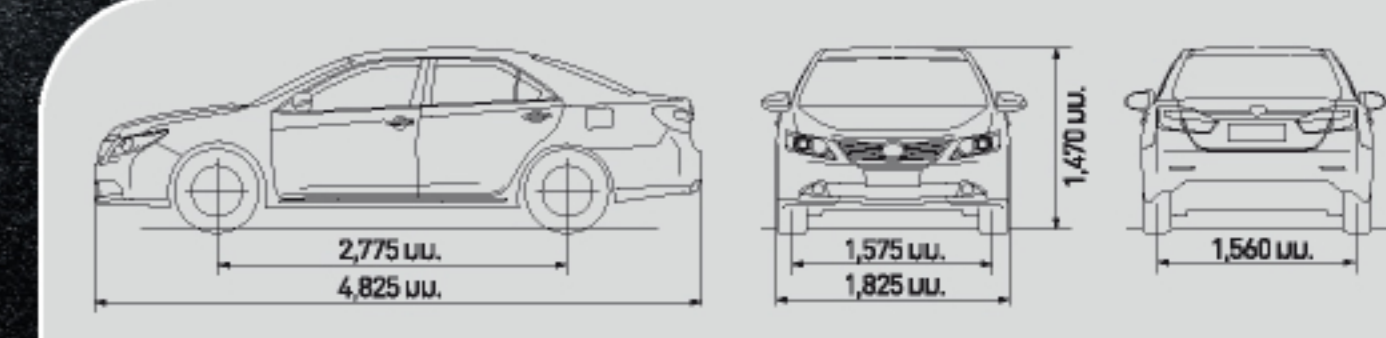
สัญญาณเตือนกะระยะท้ายรถ / Back Sensor สะดวกสบาย ด้วยระบบเซ็นเซอร์อัลตราโซนิค จะตรวจจับสิ่งกีดขวางท้ายรถอย่างแม่นยำ เพื่อให้ออกยรตเข้าจอดในช่องจอดหรือที่แคบได้ง่ายขึ้น ใช้งานง่าย โดยจาบีเสียงเตือน 3 ระยะ



สัญญาณเตือนกะระยะมุมกันชน / Corner Sensor บั๊ก บี ปะลอกกะ โดยระบบจากออกที่แหม่และระยะห่างระหว่างตัวรถและวัตถุ เพื่อควาสะดวกในการจอดรลดควาเสี่ยงในการเก้ดอุบัติเหตุ




# Model Line Up




บริษัท โตโยต้า มอเตอร์ ประเทศไทย จำกัด ขอแสดงความยินดีเป็นอย่างสูงกับความสำเร็จของรุ่น Camry ใหม่ล่าสุด โดยได้เพิ่มทางเลือกในการขับขี่ที่สะดวกสบายยิ่งขึ้น และเพิ่มความสะดวกสบายในการขับขี่ด้วยเทคโนโลยีล่าสุดที่ล้ำหน้า หรือรุ่นอื่นๆ สืบพันธุ์กันมา 2386-2000 หรือ โทรฟรีในวันพหุติ เพาะหมายเลขที่ปรึกษาโทรกร 1800-238-444 ทุกวัน 24 ชม. บริการข้อมูลทางอินเตอร์เน็ตที่ [www.toyota.co.th](http://www.toyota.co.th) กรุณาทำการกรรสนับนอย่นนำรถ ขอสงวนสิทธิ์ในข้อมูลเฉพาะการบริการลูกค้าเท่านั้น เพื่อการให้บริการอย่างถูกต้องและประนีประนอมสูงสุดแก่คุณ ขอสงวนและสงวนลิขสิทธิ์ไว้ กรุณาปฏิบัติตามกฎระเบียบการบริการที่ปรากฏในภาพพาดูแลลูกค้าของเรา

# Color Chart



หมายเหตุ : รถยนต์โตโยต้า คันสีรุ่น 2.0G EXTREMO เป็นรุ่นที่พัฒนาการรถยนต์ คันสี 2.0G รุ่นปรับปรุงพิเศษเฉพาะรุ่น 2.0G EXTREMO สติลล์เข้มโตโยต้า โดย จอที คอมพิวเตอร์ จำกัด



ด้วยใจเดียวกับที่เชื่อมบริการให้เป็นมาตรฐานหนึ่งเดียว โตโยต้าขยายโชว์รูมและศูนย์บริการมาตรฐานถึง 390 แห่ง ทั่วประเทศ\* สู่ทุกทิศทั่วไทย กอຍเปิดบริการให้คูดผู้ใจได้ตลอดการเดินทวน

- บริการไฮเทค ด้วยระบบคอมพิวเตอร์ TOPSERV เก็บประวัติของคูดค้ตลอดการเข้ามาใช้บริการ
- ตรวจเช็คด้วยระบบคอมพิวเตอร์ Hi-Tech Area ให้ควาแม่นยำสูง
- ครอบวาระซ่อมตัวน้และสีรถยนต์ใน B&P Workshop
- รับประกันคุณภาพสูงสุด 3 ปี หรือ 100,000 กม.\*\*

\*ข้อมูล ณ วันที่ 31 ธันวาคม 2556 \*\*แล้วแต่ระยะโตโยต้าก่อน

