



# Encuesta Plaza Pública

Primera semana de Marzo - Estudio N°373

# Metodología

## Técnica

Encuestas Telefónicas aplicadas a través de sistema Cati a celulares de prepago y postpago.

## Universo

Hombres y mujeres mayores de 18 años, habitantes en las 16 regiones del país.

## Muestreo

Muestreo probabilístico con selección aleatoria de individuo y estratificado previamente por región.

## Muestra y cobertura semanal

705 casos. Margen de error de  $\pm 3,7$  puntos porcentuales al 95% de confianza.

Se alcanzó una cobertura total de 170 comunas. El 90% de la muestra fue aplicada en población urbana y el 10% en población rural.

## Tasa de logro

Para lograr los 705 casos efectivos se realizaron un total de 4.771 llamados, lo que representa una tasa de éxito del 15%.

## Ponderación

Los datos fueron ponderados a nivel de sujetos por zona, género y edad, obteniendo una muestra de representación nacional para el universo en estudio.

## Fecha de terreno

Miércoles 3 al viernes 5 de marzo de 2021.

A photograph of Sebastián Piñera, the former President of Chile, speaking at a podium. He is wearing a dark blue suit, a white striped shirt, and a blue tie. He has a small Chilean flag pin on his lapel and is gesturing with his right hand. The background is a blurred architectural setting.

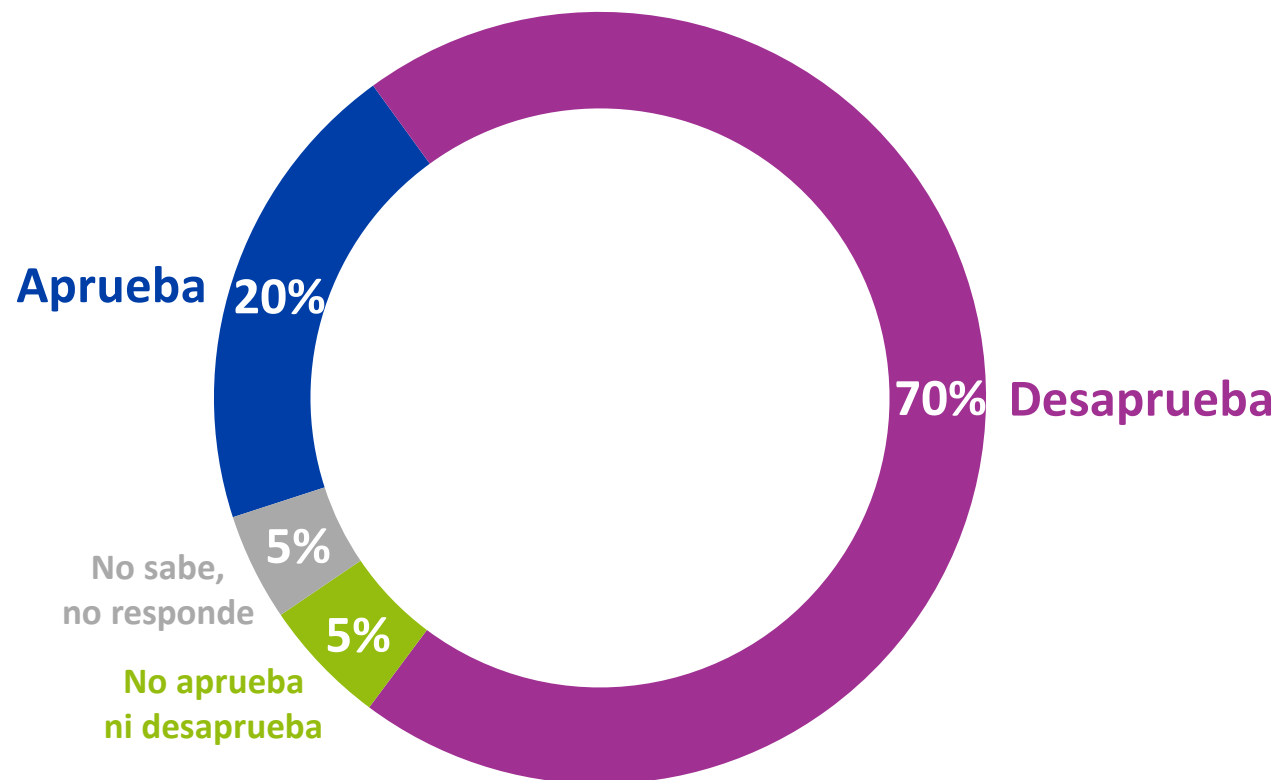
# APROBACIÓN GOBIERNO

---

SEBASTIÁN PIÑERA

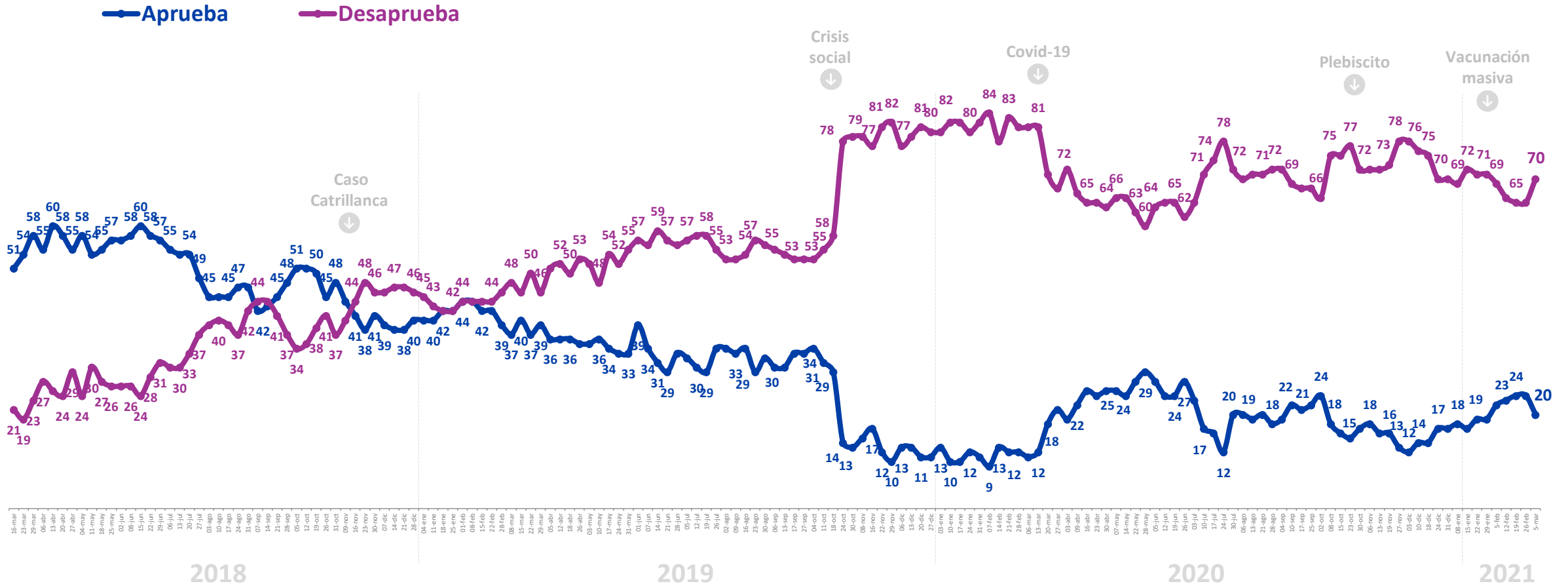
## Aprobación Presidencial

Independiente de su posición política, ¿Usted aprueba o desaprueba la forma como **Sebastián Piñera** está conduciendo su gobierno? %



# Aprobación Presidencial

Independiente de su posición política, ¿Usted aprueba o desaprueba la forma como **Sebastián Piñera** está conduciendo su gobierno? %

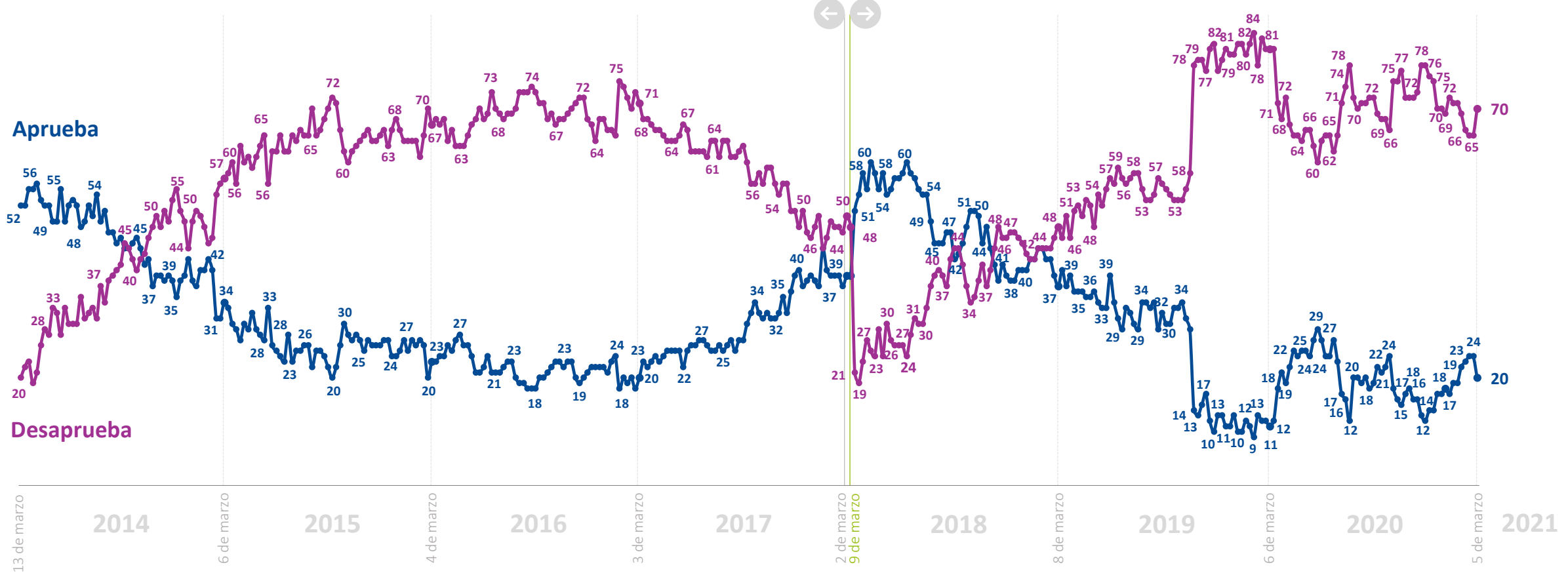


\*Se omiten categorías “No aprueba ni desaprueba” y “No sabe, no responde”

# Histórico. Aprobación Presidencial



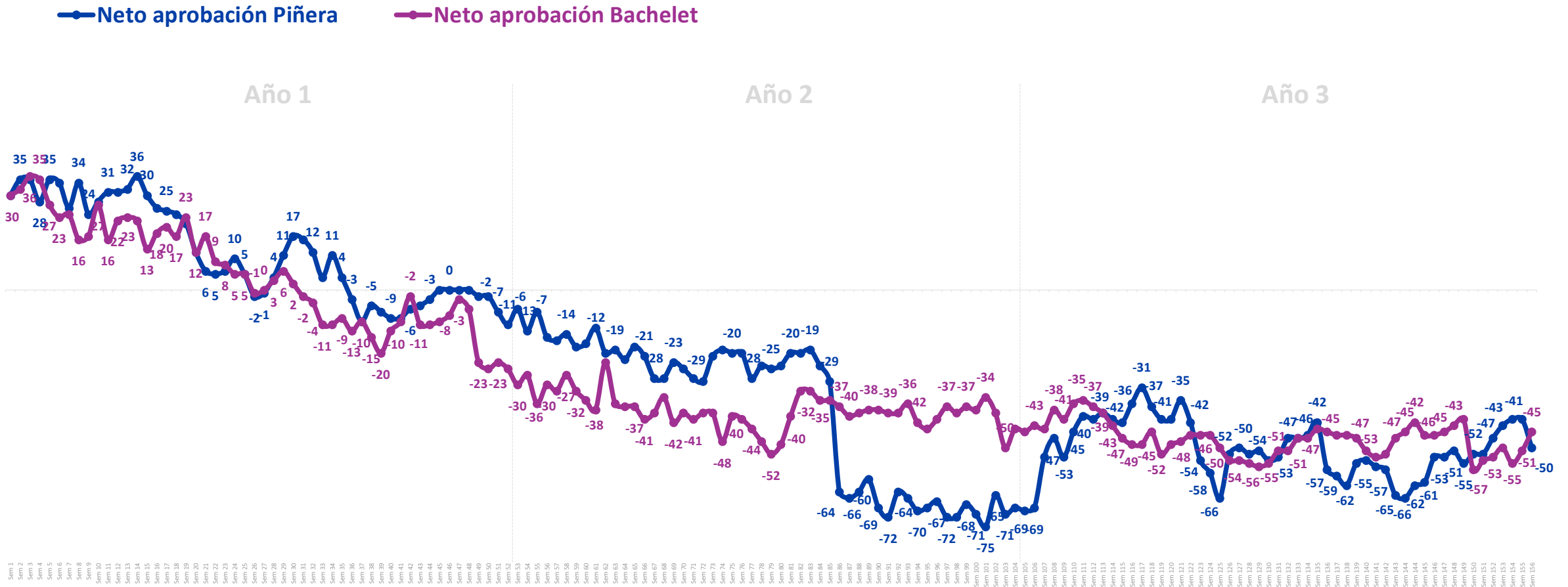
Michelle Bachelet  
Sebastián Piñera



\*Se omiten categorías "No aprueba ni desaprueba" y "No sabe, no responde"

# Neto de Aprobación Presidencial

(% aprobadores – desaprobadores)



\*Diferencia entre aprobadores y desaprobadores



# CORONAVIRUS

## EN CHILE

Enrique Paris  
Ministro de Salud

PLAN DE ACCIÓN  
CORONAVIRUS  
COVID-19

#démonos  
reTodos

#

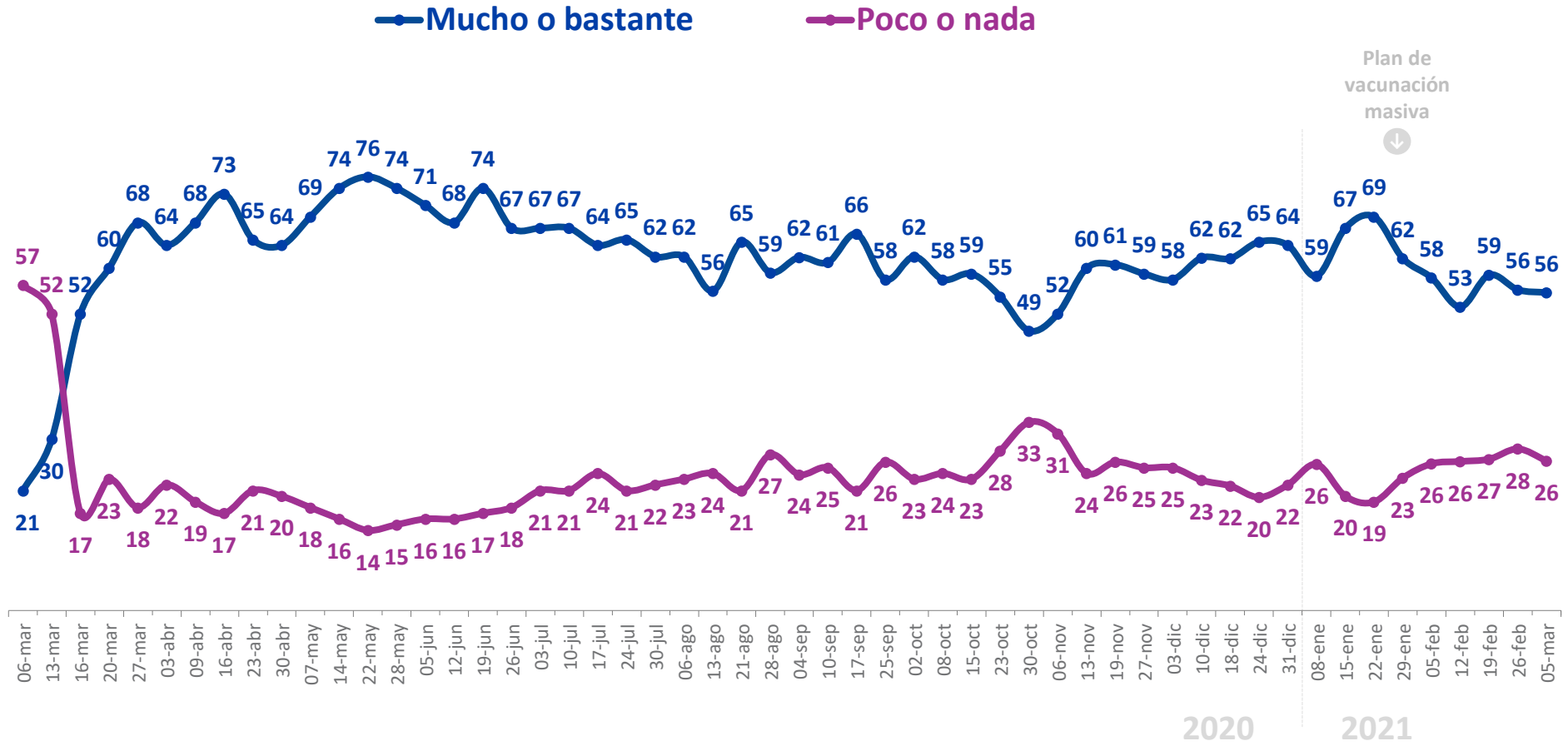
go

#



# Preocupación por contagio de coronavirus

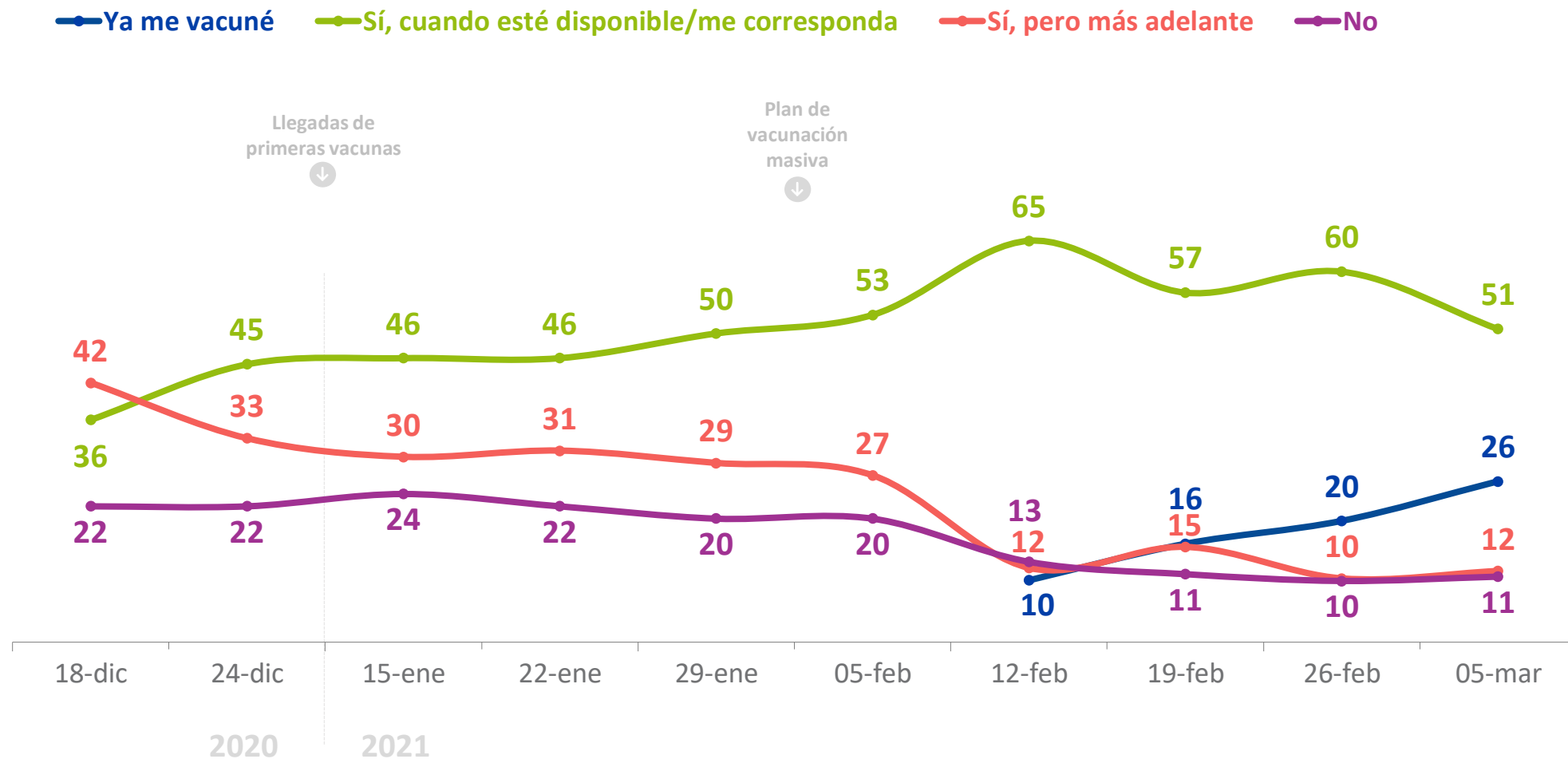
¿Cuan preocupado está usted de la posibilidad de contagiarse con Coronavirus? %



\*Se excluyen alternativas "Algo" y "No sabe, no responde".

# Disposición a vacunarse contra el Coronavirus

Ahora que la vacuna está disponible, ¿Usted buscaría que se la administraran? %

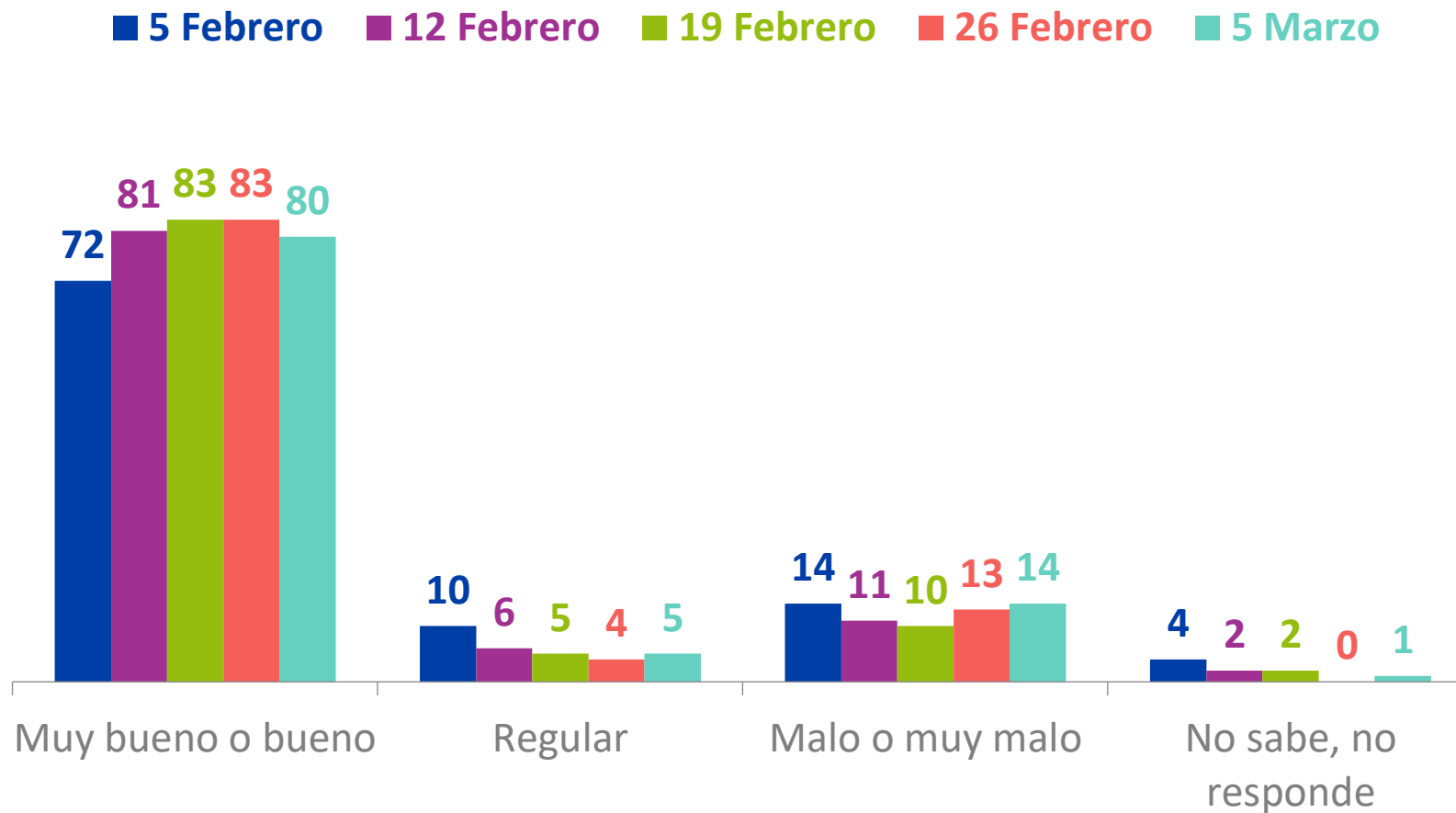


\*El 100% de cada medición se completa con la alternativa "No sabe, no responde".

\*\*Antes del 12 de febrero se preguntaba "Si la vacuna contra el Coronavirus estuviera disponible, ¿Usted...?".

# Plan de Vacunación Masiva

¿Cómo evalúa el plan de vacunación masiva contra el Covid-19 del Gobierno? %

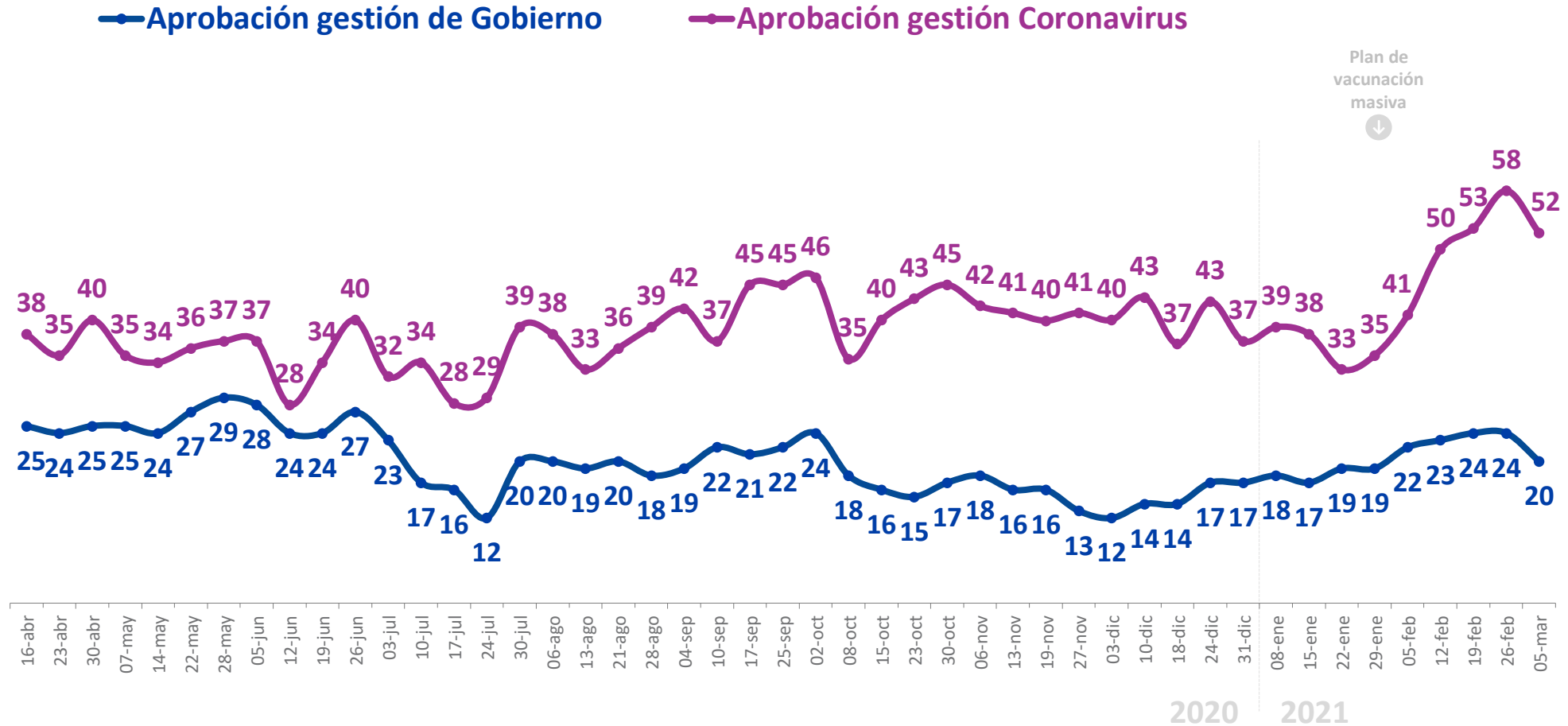


# Gestión del Gobierno y la crisis del Covid-19

¿Usted aprueba o desaprueba la forma como Sebastián Piñera está conduciendo su gobierno?

¿Usted aprueba o desaprueba la forma como el gobierno está gestionando la crisis del Coronavirus?

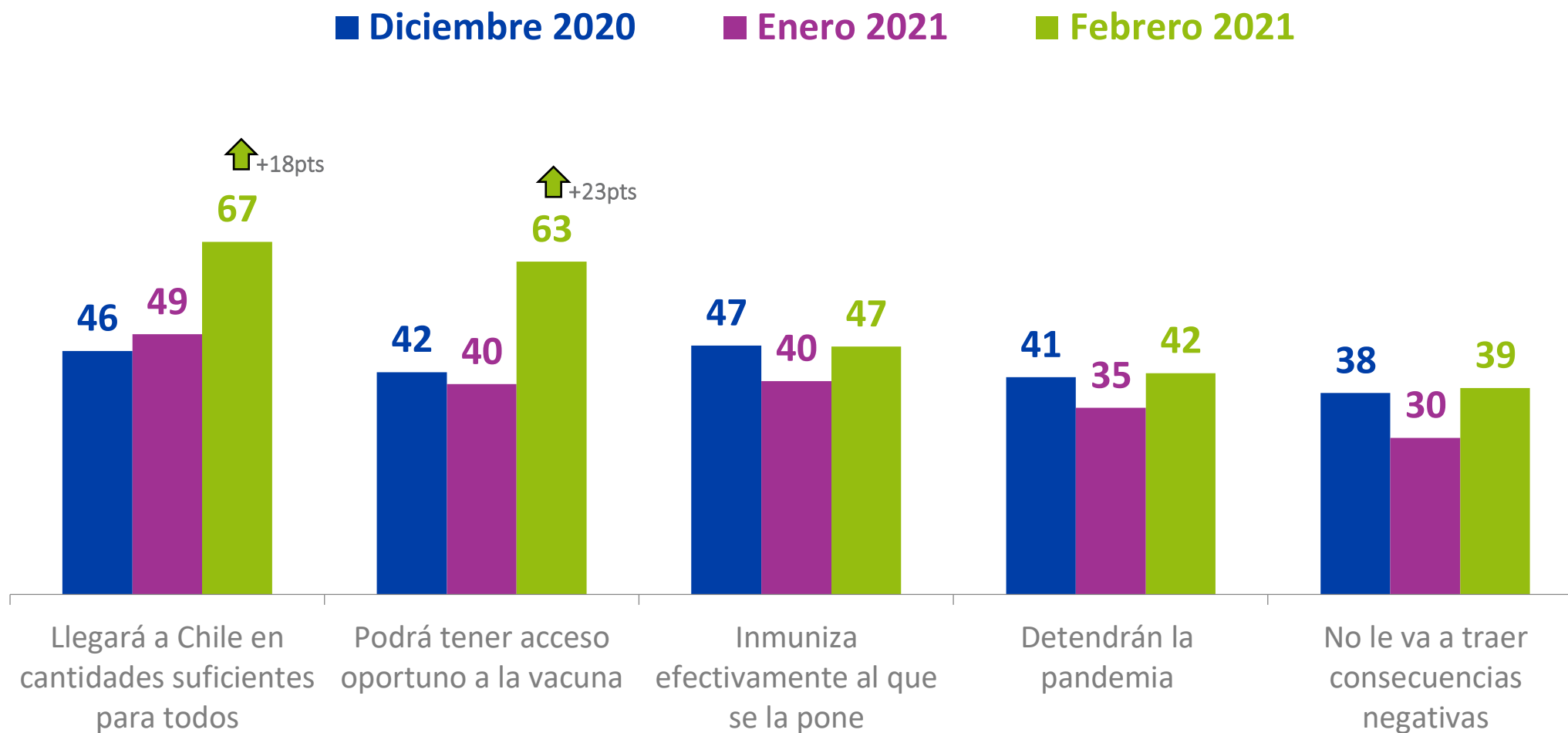
% Aprueba



## Confianza en ámbitos de la vacuna

¿Cuánta confianza tiene usted en que las vacunas contra el Coronavirus...?

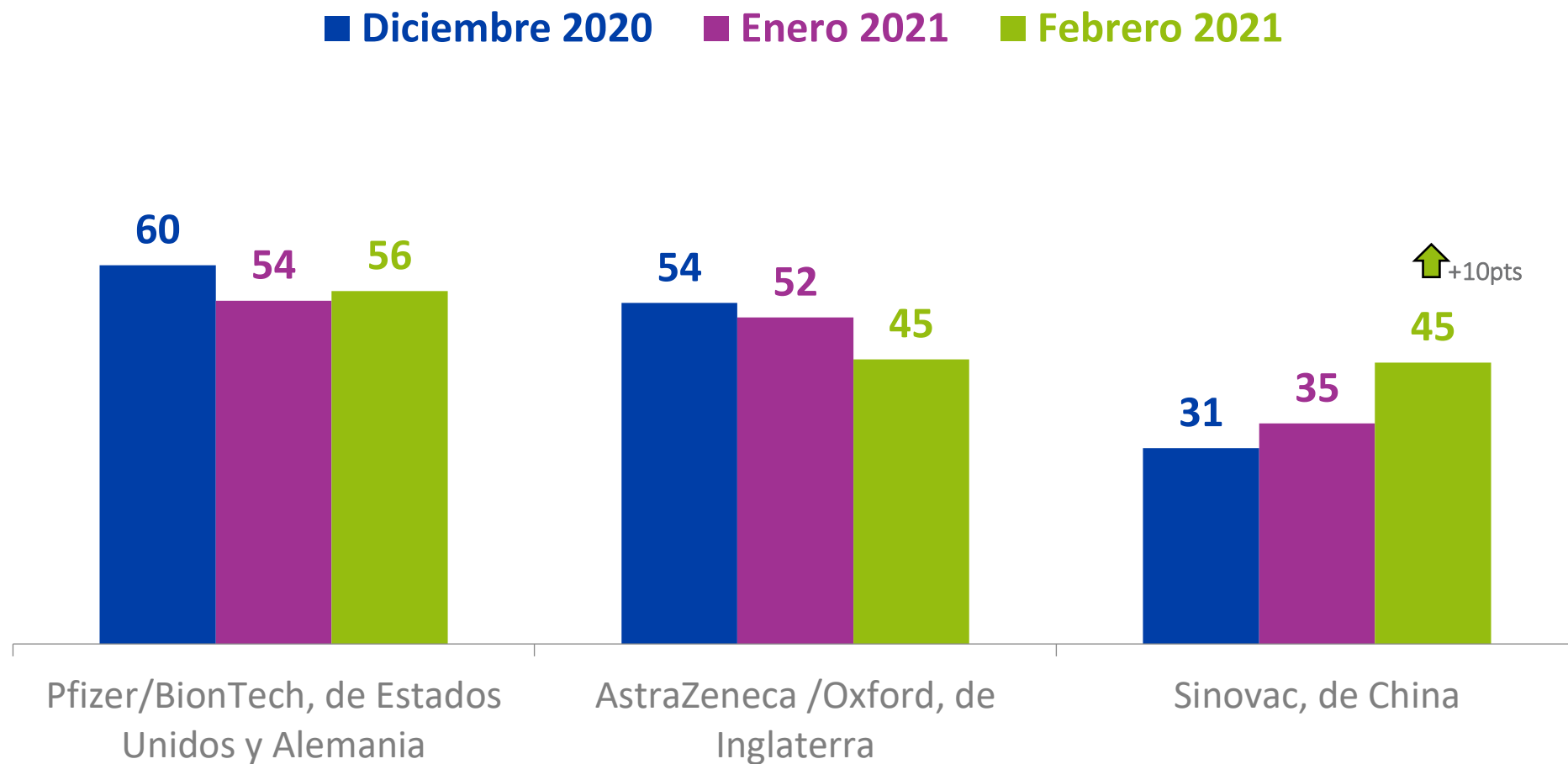
% Mucha o bastante confianza



## Confianza en vacunas según fabricante

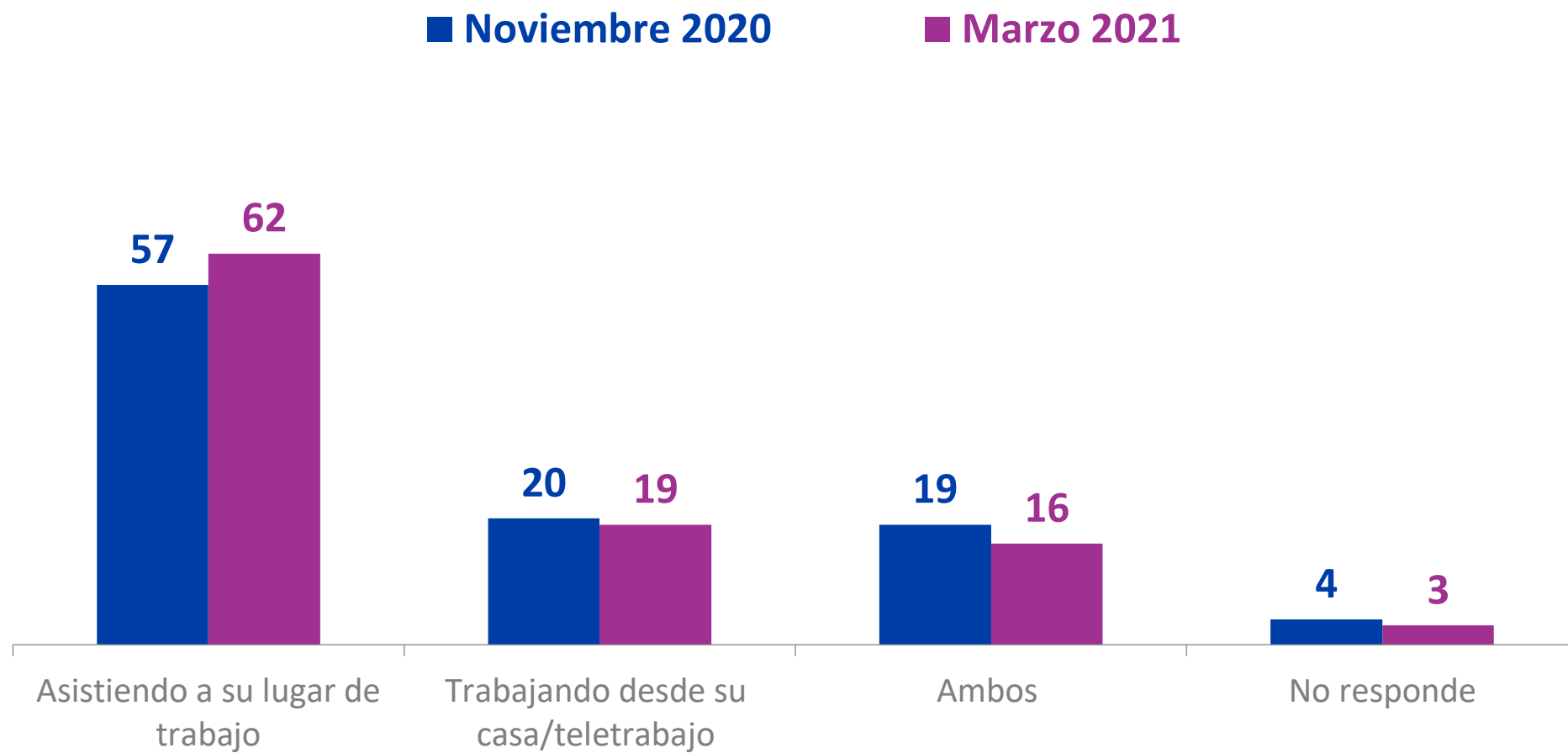
¿Cuánta confianza tiene usted en las vacunas contra el coronavirus de...?

% Mucha o bastante confianza



# Situación laboral por la pandemia

¿Ud. actualmente está...? %

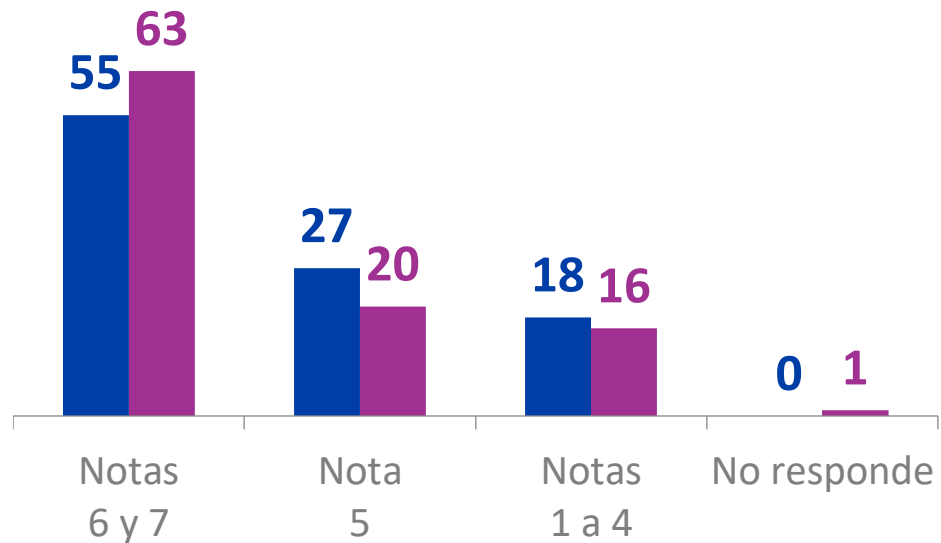


# Evaluación de situación laboral

## Trabajando presencialmente

En una escala de 1 a 7, donde 1 es “estoy muy descontento trabajando de manera presencial” y 7 es “estoy muy contento trabajado de manera presencial”, ¿Dónde se ubicaría?  
%

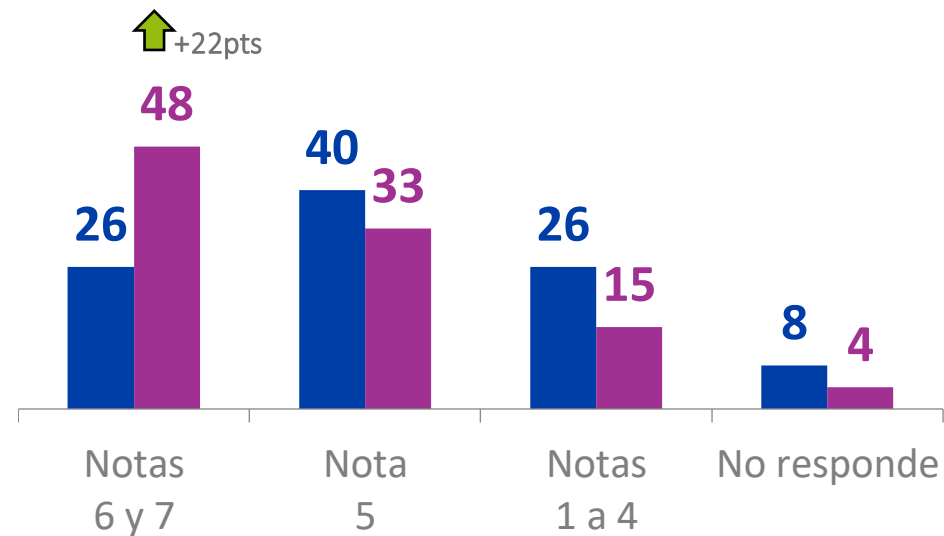
■ Noviembre 2020 ■ Marzo 2021



## Teletrabajando

En una escala de 1 a 7, donde 1 es “pésimo” y 7 es “excelente” ¿Cómo evalúa su experiencia de teletrabajo...?  
%

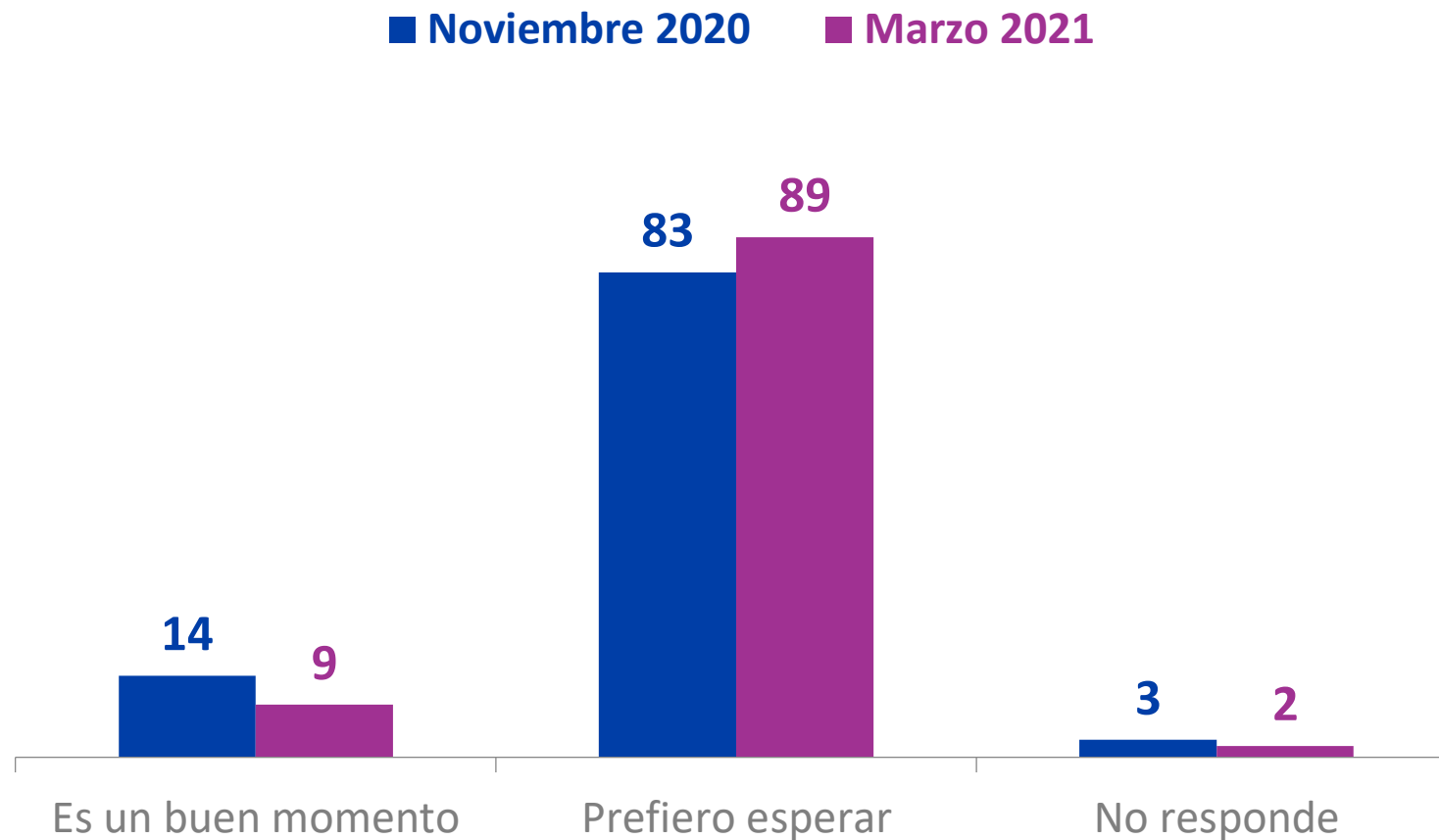
■ Noviembre 2020 ■ Marzo 2021





## Retorno a trabajo presencial

¿Ud. Cree que es un buen momento para volver a trabajar de manera presencial o prefiere esperar? %






# ECONOMÍA Y SOCIEDAD

# Preferencia Presidencial. Espontánea


Con excepción del Presidente Piñera, ¿Quién le gustaría a Ud. que fuera la o el próximo presidente/a de Chile? %



	Daniel Jadue	Joaquín Lavín	Evelyn Matthei	Sebastián Sichel	J. Antonio Kast	Pamela Jiles	Michelle Bachelet	Ignacio Briones	Mario Desbordes	Franco Parisi	Paula Narváez	Heraldo Muñoz	Otro/a	No sabe, No responde
<b>5 Mar 2021</b>	<b>6</b>	<b>5</b>	<b>4</b>	<b>3</b>	<b>3</b>	<b>2</b>	<b>2</b>	<b>1</b>	<b>1</b>	<b>1</b>	<b>1</b>	<b>1</b>	<b>4</b>	<b>66</b>
12 Feb 2021	6	4	4	1	3	2	1		1	1	2	1	7	65
5 Feb 2021	6	4	5	4	2	3	2	1	1	2	2	1	7	57
29 Ene 2021	8	6	4	4	3	2	3		1	1	2	1	4	59
22 Ene 2021	8	6	4	4	3	2	2		1	1	2	1	7	57
15 Ene 2021	7	7	4	4	3	2	1		1			1	8	60
31 Dic 2020	7	5	5	5	2	2	1		1	1		1	8	60
10 Dic 2020	7	6	6	1	2	4	3			2		1	10	54
13 Nov 2020	7	10	5	1	2	4	2			2		2	12	43
6 Nov 2020	6	6	4	1	4	1	2			2		1	7	63
30 Oct 2020	6	6	4		3	2	2			2		1	9	60
8 Oct 2020	7	7	5		3	1	1			1		1	7	65
2 Oct 2020	8	8	7	1	3	1	1			2			9	58
25 Sept 2020	5	7	6	1	2	1	2			2			9	60
17 Sept 2020	7	7	7	1	4		1			2			8	58
10 Sept 2020	8	7	5	1	3		2			2			8	59
Agosto 2020	7	8		1	3		2			1		2	12	56
Julio 2020	6	7		1	2		2			2			15	61
Jun 2020	3	6			2		2			1		1	12	67
Mayo 2020	3	7			2		2			2			11	66
Abril 2020	3	10			3		3			2		1	11	64
Marzo 2020	4	7			3		2			3		1	11	64
Febrero 2020	3	4			4		2			4		1	14	62
Enero 2020	3	4			3		2			3			15	63
Diciembre 2019	3	5			5		1			5			12	59
Noviembre 2019	2	6			2		2			5		1	14	58
30 Oct 2019	3	6			2		2			1			17	57
11 Oct 2019	3	11			5		5					1	11	52
Julio 2019	3	9	1		5		5					1	16	50

# Expectativas próximo Presidente/a. Espontánea

Independiente de lo que Ud. prefiere, ¿Quién cree Ud. que será la o el próximo presidente/a de Chile? %

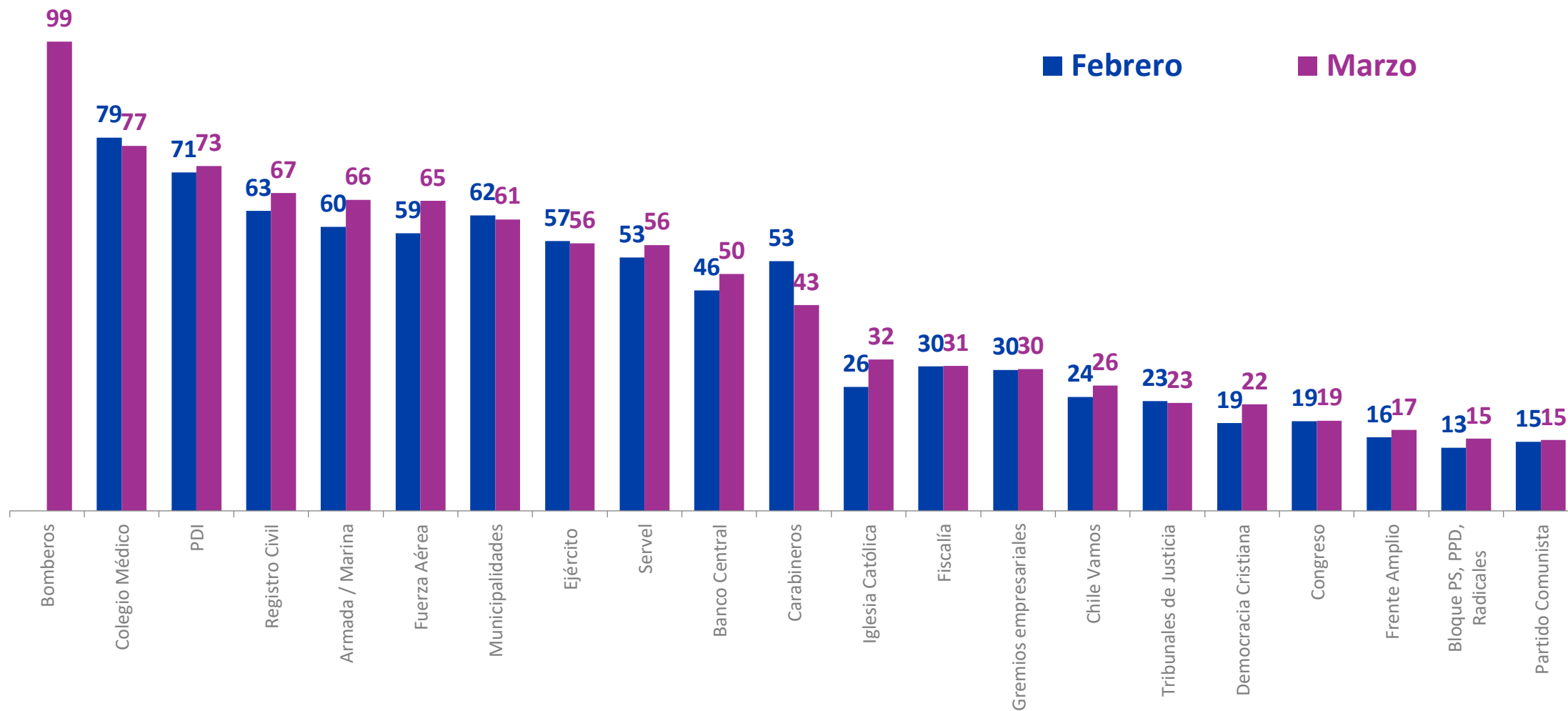


	Joaquín Lavín	Daniel Jadue	Pamela Jiles	Evelyn Matthei	J. Antonio Kast	Paula Narváez	Sebastián Sichel	Ximena Rincón	Michelle Bachelet	Mario Desbordes	Franco Parisi	Heraldito Muñoz	Otro/a	No sabe, No responde
<b>5 Mar 2021</b>	<b>14</b>	<b>5</b>	<b>3</b>	<b>3</b>	<b>2</b>	<b>2</b>	<b>1</b>	<b>1</b>	<b>1</b>	<b>1</b>	<b>1</b>	<b>1</b>	<b>3</b>	<b>62</b>
12 Feb 2021	11	6	3	3	2	2	1	1	1	1		1	2	66
5 Feb 2021	12	7	4	4	1	2	3	1	1	1		2	4	56
29 Ene 2021	16	8	2	3	2	2	2		2	1			2	58
22 Ene 2021	16	8	2	3	2	1	2		1	1			5	58
15 Ene 2021	15	6	3	3	1	1	2		1	1	1		5	60
31 Dic 2020	13	7	2	5			3		1	2			6	60
10 Dic 2020	14	9	5	3	1				2		1	1	9	53
13 Nov 2020	21	9	2	4	1				1		1	2	6	48
6 Nov 2020	13	8	1	3	1				1		1	1	5	64
30 Oct 2020	12	7	1	2	1						1	2	6	64
8 Oct 2020	16	8	1	4	1				1		1		5	63
2 Oct 2020	17	9	1	5	2				1		1		4	59
25 Sept 2020	19	7	1	5	1				1				6	58
17 Sept 2020	19	7		4	3				1				8	56
10 Sept 2020	18	8		5	2				1		1		6	57
Agosto 2020	16	6			1		1		1		1		9	64
Julio 2020	12	5			1		1		1		1		8	67
Jun 2020	12	3			1				1				8	71
Mayo 2020	16	2			2				1		1		5	70
Abril 2020	16	2			2				3		1		7	66
Marzo 2020	12	2			3				2		2		9	68
Febrero 2020	9	1			3				2		2		10	67
Enero 2020	6	2			3				1		2		8	72
Diciembre 2019	6	2			2				2		4		8	68
Noviembre 2019	8	1			2				2		5		9	64
30 Oct 2019	7	2			2				4		1		6	66
11 Oct 2019	14	1			6				3				9	59
Julio 2019	13	2			5				6				13	52

# Evaluación de Instituciones

¿Usted aprueba o desaprueba el trabajo que está desempeñando...?

% Aprueba



# Evaluación de Instituciones

¿Usted aprueba o desaprueba el trabajo que está desempeñando...?

% Aprueba

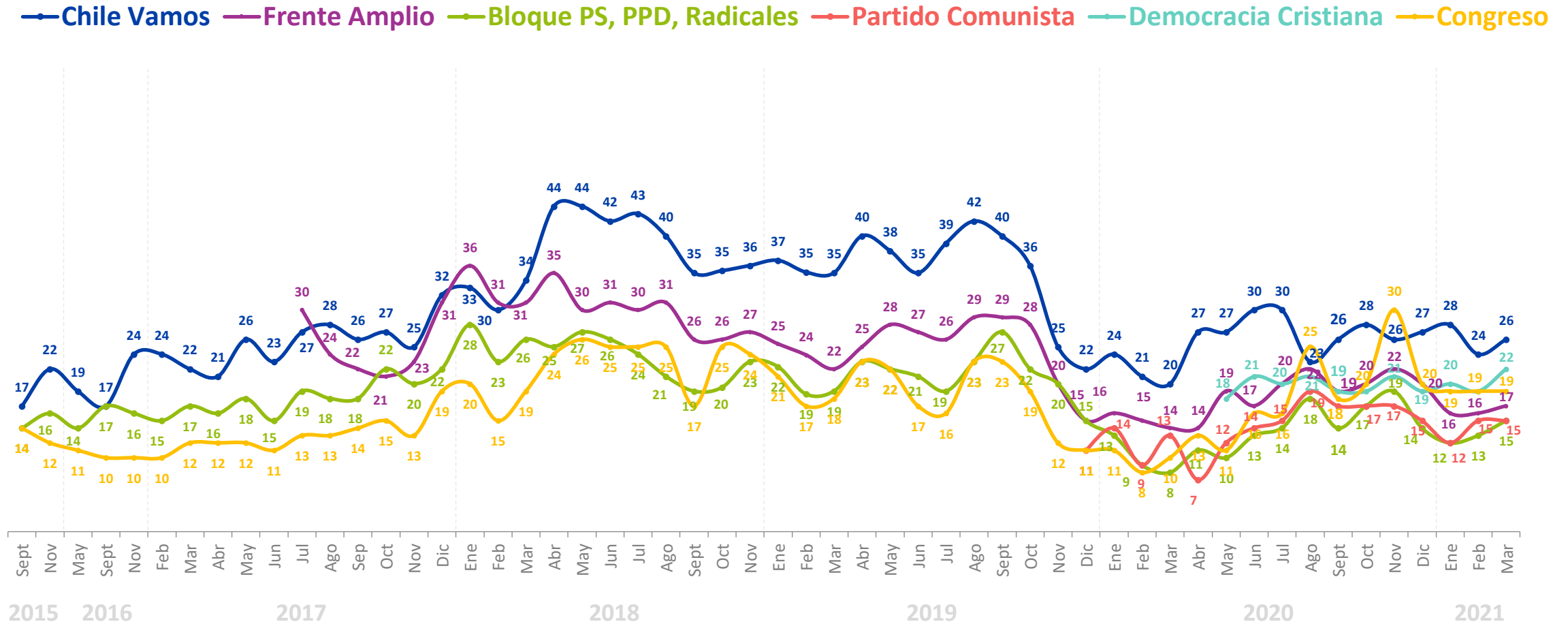
	2015	2016	2017	2018	Ene 2019	Feb 2019	Mar 2019	Abr 2019	May 2019	Jun 2019	Jul 2019	Ago 2019	Sept 2019	Oct 2019	Nov 2019	Dic 2019	Ene 2020	Feb 2020	Mar 2020	Abr 2020	May 2020	Jun 2020	Jul 2020	Ago 2020	Sept 2020	Oct 2020	Nov 2020	Dic 2020	Ene 2021	Feb 2021	Mar 2021	
<b>Bomberos</b>																																99
<b>Colegio Médico</b>																							81	75	77	72	75	74	75	79	77	
<b>PDI</b>	69	66	70	77	80	80	80	80	82	76	75	77	77	80	57	57	58	61	57	70	70	73	75	72	74	72	72	75	73	71	73	
<b>Registro Civil</b>		43	55	70	79				77	77	73	77	72	77			68	67	64	68	70	72	69	62	68	66	70	70	65	63	67	
<b>Armada / Marina</b>			61	67	67	70	61	66	70	69	60	69	70	66		51	57	56	51	63	61	63	66	60	58	60	58	59	62	60	66	▲
<b>Fuerza Aérea</b>			62	68	69	68	61	65	67	67	63	69	68	65		50	53	54	50	63	60	66	65	60	57	58	59	60	60	59	65	▲
<b>Municipalidades</b>																				64	70	69	71	66	70	63	66	66	60	62	61	
<b>Ejército</b>			54	59	52	55	42	45	51	56	43	52	57	54		43	43	39	41	60	54	60	66	57	51	51	50	51	53	57	56	
<b>Servel</b>		23	43	55					55					50													66	58	56	53	56	
<b>Banco Central</b>	38	39	46	56	62				56			59	59	58		42	41	45		43	47	48	43	52	54	50	50	51	50	46	50	
<b>Carabineros</b>	72	68	58	55	46	50	50	50	56	56	53	59	56	61	38	35	36	34	35	49	48	54	61	52	42	36	43	40	51	53	43	▼
<b>Iglesia Católica</b>	26	30	32	23	22	17	13	21	20	18	19	22	24	23		19	19	19	19	25	25	32	31	27	25	24	27	27	29	26	32	▲
<b>Fiscalía</b>	28	27	27	35	39	33	37	36	36	32	31	38	36	36		25	27	25	24	32	36	39	39	29	28	33	31	32	32	30	31	
<b>Gremios empresariales</b>	31	32	34	47	47	44	41	44	48	41	40	46	43	37		26	25	23	20	25	28	31	28	29	27	29	32	31	31	30	30	
<b>Chile Vamos</b>	20	20	26	38	37	35	35	40	38	35	39	42	40	36	25	22	24	21	20	27	27	30	30	23	26	28	26	27	28	24	26	
<b>Tribunales de Justicia</b>	21	17	19	25	28	25	26	24	25			30		27		18	21	21	18	24	26	31	30	19	20	19	24	24	25	23	23	
<b>Democracia Cristiana</b>																					18	21	20	21	19	19	21	19	20	19	22	
<b>Congreso</b>	13	10	13	22	21	17	18	23	22	17	16	23	23	19	12	11	11	8	10	13	11	16	16	25	18	20	30	20	19	19	19	
<b>Frente Amplio</b>			25	30	25	24	22	25	28	27	26	29	29	28	20	15	16	15	14	14	19	17	20	22	19	20	22	20	16	16	17	
<b>Bloque PS, PPD, Radicales</b>	15	16	18	24	22	19	19	23	22	21	19	23	27	22	20	15	13	9	8	11	10	13	14	18	14	17	19	14	12	13	15	
<b>Partido Comunista</b>																11	14	9	13	7	12	14	15	19	17	17	17	15	12	15	15	

\*Años 2015, 2016, 2017 y 2018 corresponde a promedios anuales.

# Evolutivo de evaluación de Coaliciones políticas y Congreso

¿Usted aprueba o desaprueba el trabajo que está desempeñando...?

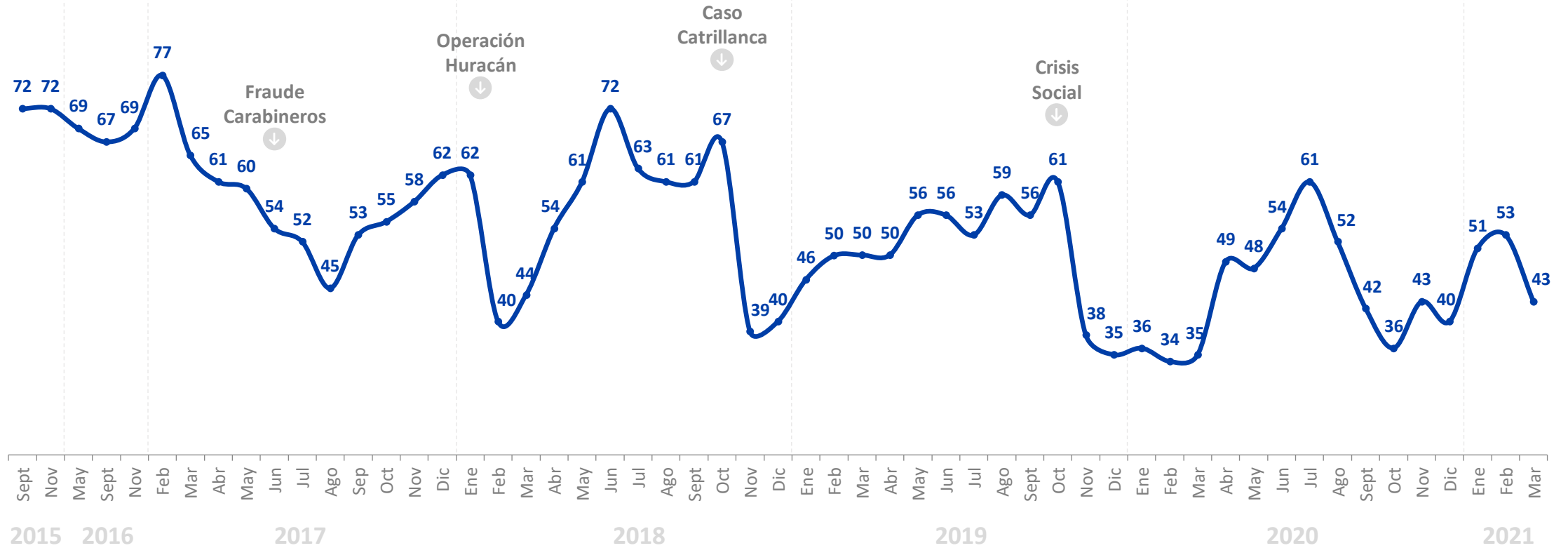
% Aprueba



# Evolutivo de evaluación Carabineros

¿Usted aprueba o desaprueba el trabajo que está desempeñando Carabineros?

% Aprueba



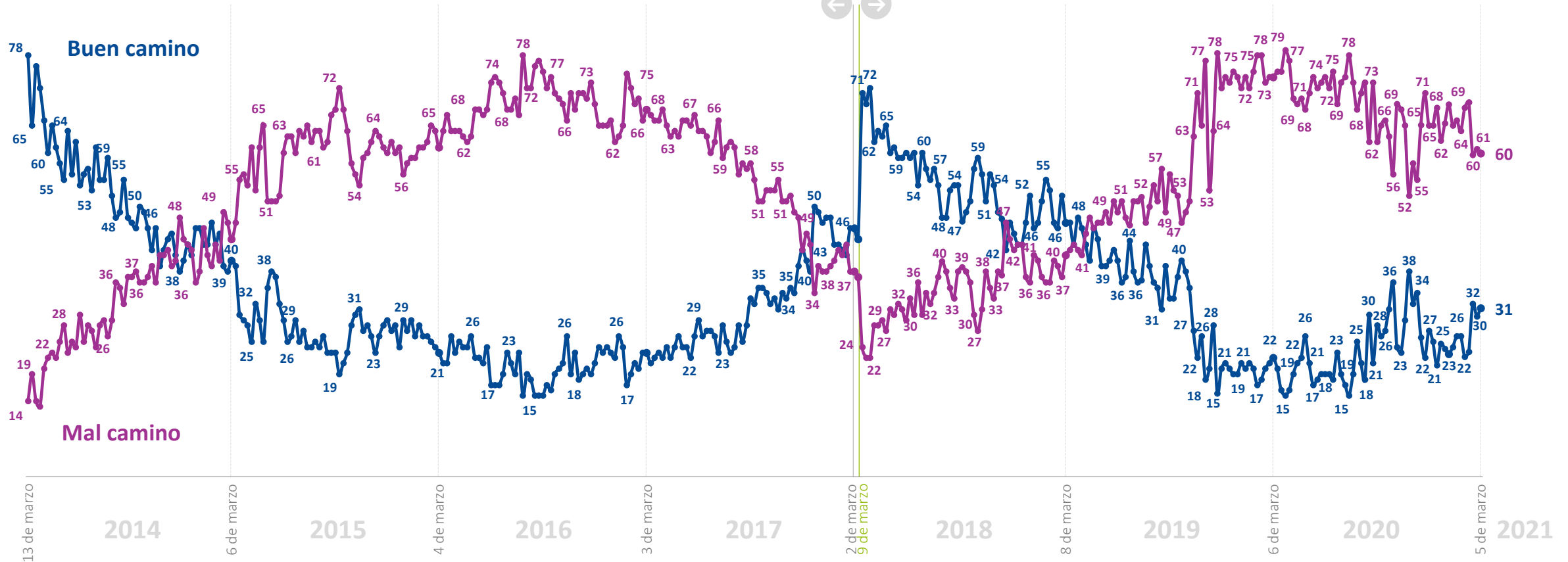


# Evaluación del País

Pensando en todos los aspectos políticos, económicos y sociales, ¿Ud. cree que el país va por un buen camino o por un mal camino? %



**Michelle Bachelet** **Sebastián Piñera**



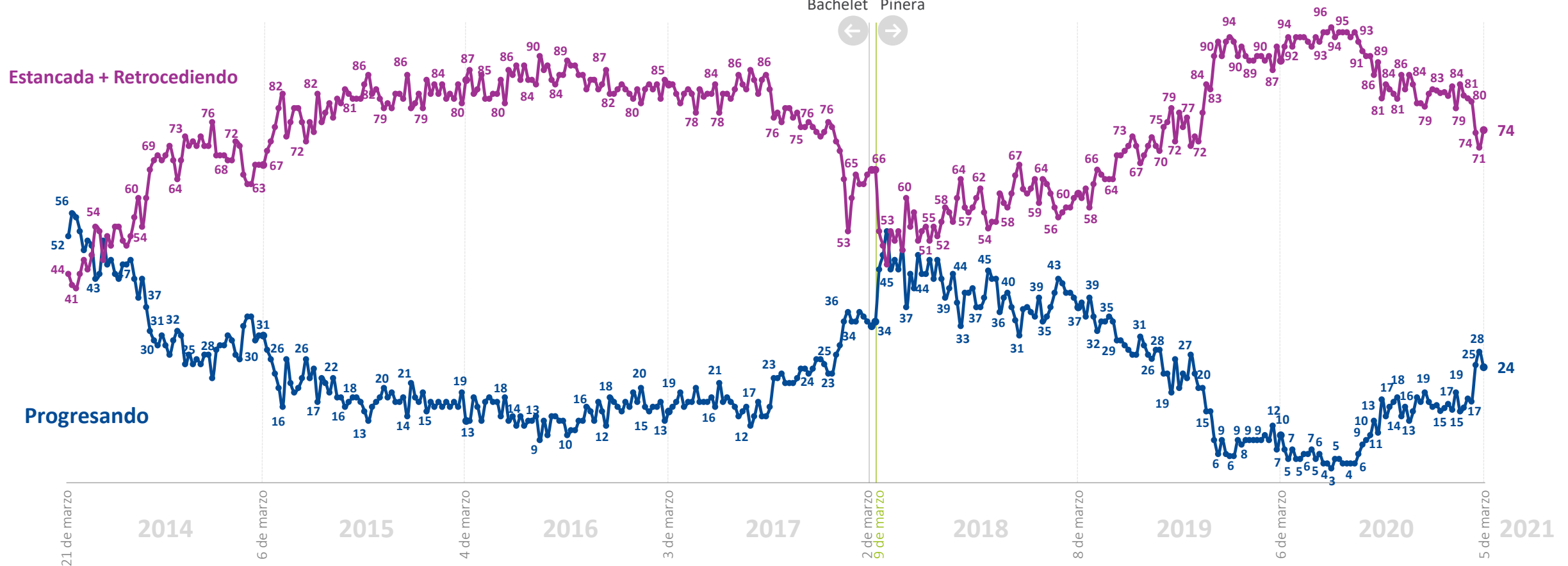
\*La diferencia para completar 100% corresponde a las respuestas "Ni por el bueno ni por el malo" y "No sabe, no responde"

# Percepción de progreso económico

¿Ud. cree que en el momento actual la economía chilena está: progresando, estancada o en retroceso? %



**Michelle Bachelet** **Sebastián Piñera**



\*La diferencia para completar 100% corresponde a la respuesta "No sabe, no responde"

# Expectativas futuro del país

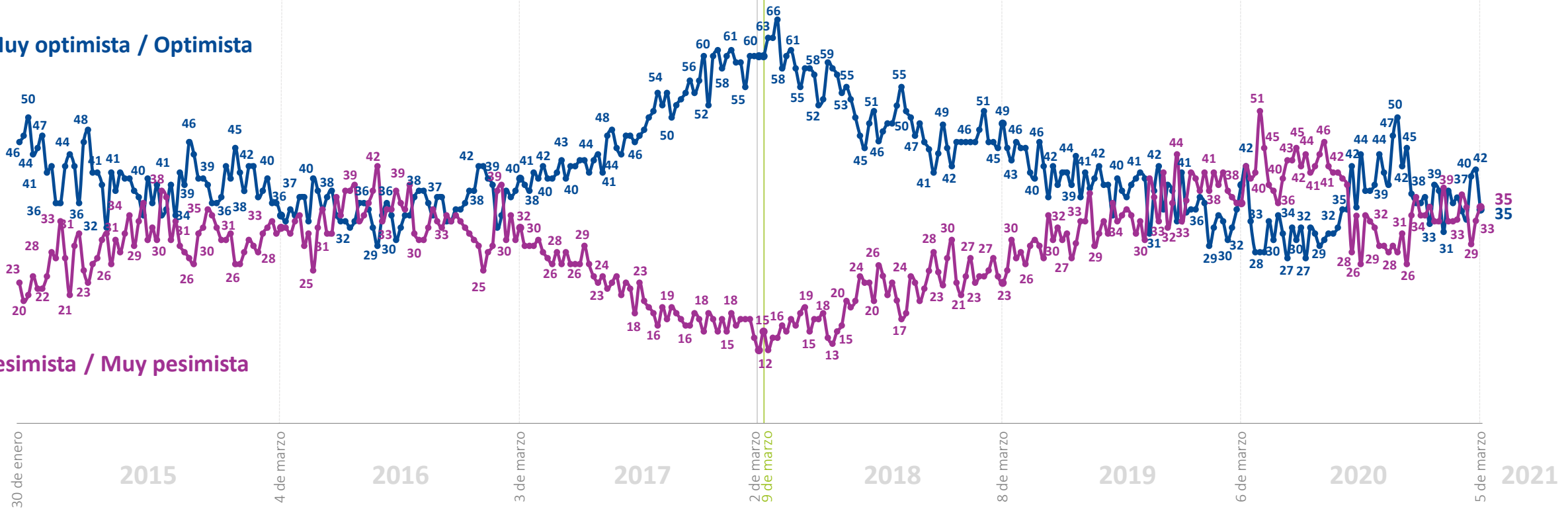
En general, ¿Cómo se siente usted acerca del futuro del país? %



Michelle Bachelet Sebastián Piñera



Muy optimista / Optimista



Pesimista / Muy pesimista

\*La diferencia para completar 100% corresponde a las respuestas "Ni optimista ni pesimista" y "No sabe, no responde"

# Evaluación económica personal y familiar

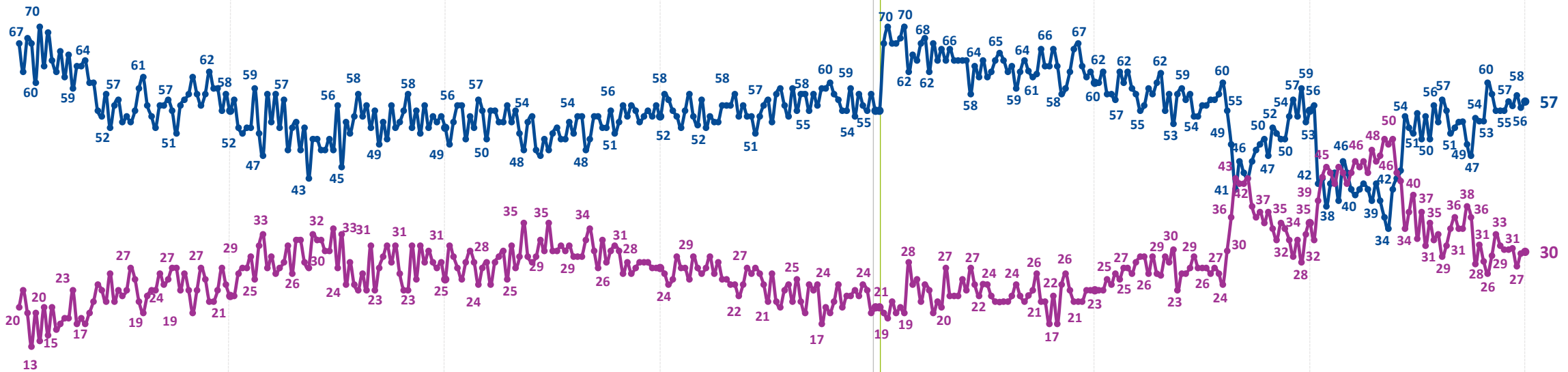
¿Cómo calificaría usted la situación económica actual de usted y su familia? %



Michelle Bachelet Sebastián Piñera



Muy buena / Buena



Mala / Muy mala

\*La diferencia para completar 100% corresponde a las respuestas "Ni buena ni mala" y "No sabe, no responde"

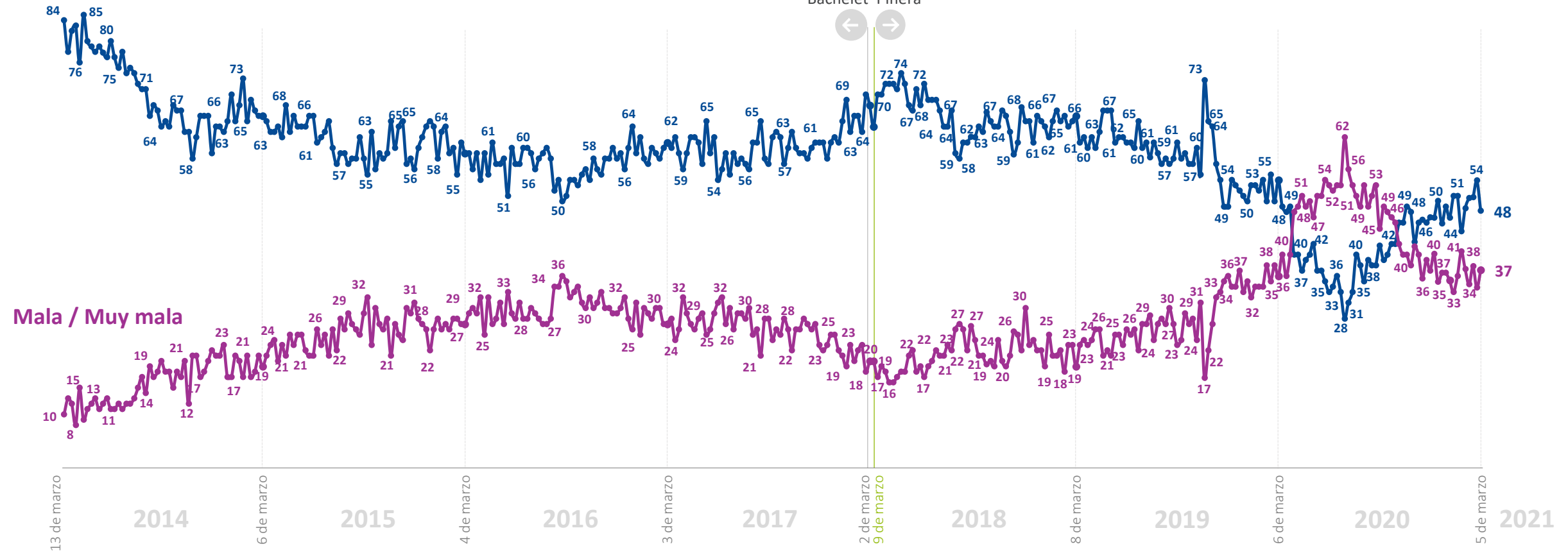
# Percepción económica de las empresas

¿Cómo calificaría usted la situación económica actual de las empresas? %



Michelle Bachelet  
Sebastián Piñera

Muy buena / Buena



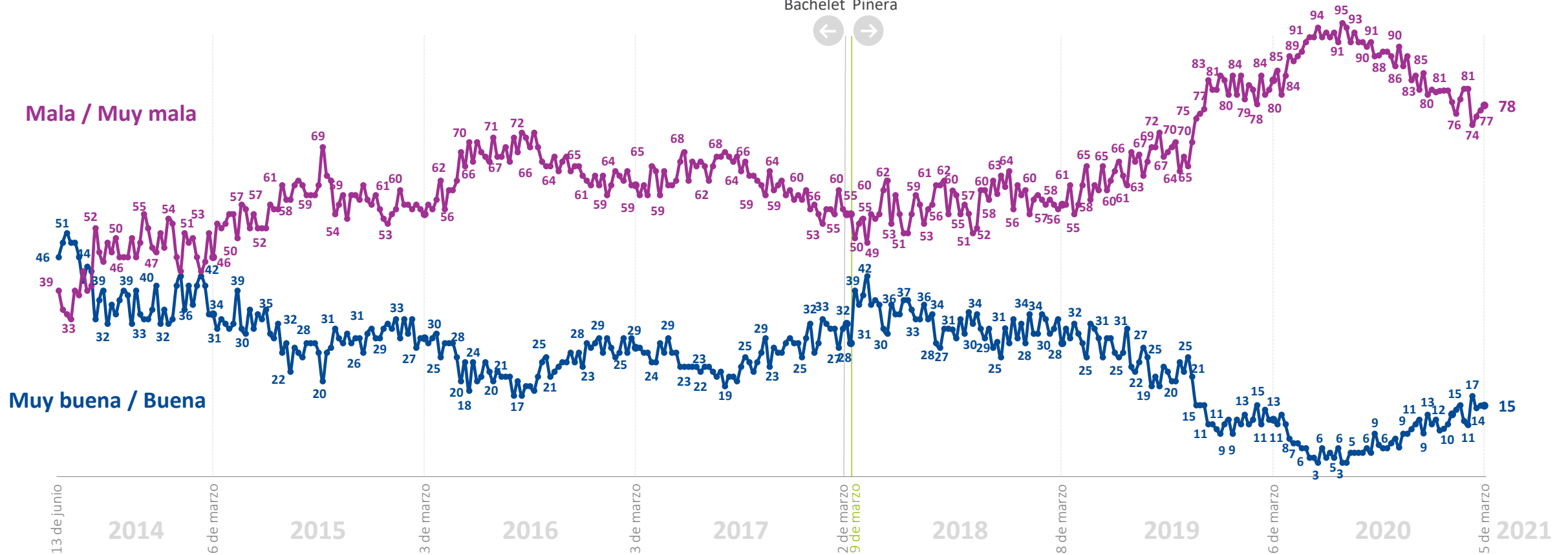
\*La diferencia para completar 100% corresponde a las respuestas "Ni buena ni mala" y "No sabe, no responde"

# Expectativas de empleo

¿Cómo calificaría usted la situación actual del empleo en el país? %



Michelle Sebastián  
Bachelet Piñera



\*La diferencia para completar 100% corresponde a las respuestas "Ni buena ni mala" y "No sabe, no responde"

# Expectativas de consumo

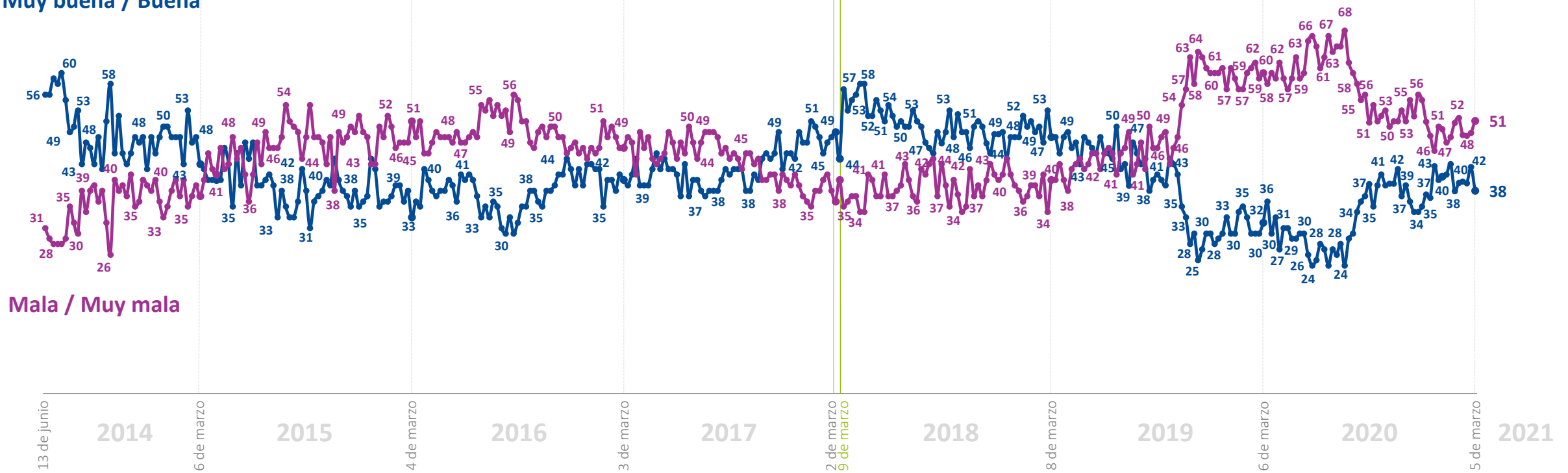
¿Cómo calificaría usted la situación económica de los consumidores para poder comprar bienes y servicios? %



Michelle Bachelet Sebastián Piñera



Muy buena / Buena



Mala / Muy mala

\*La diferencia para completar 100% corresponde a las respuestas "Ni buena ni mala" y "No sabe, no responde"



[plazapublica@cadem.cl](mailto:plazapublica@cadem.cl)



[/plazapublicacadem](https://www.facebook.com/plazapublicacadem)



[/plazacadem](https://twitter.com/plazacadem)

[www.plazapublica.cl](http://www.plazapublica.cl)