



Encuesta Plaza Pública

Primera semana de Febrero - Estudio N°369

Metodología

Técnica

Encuestas Telefónicas aplicadas a través de sistema Cati a celulares de prepago y postpago.

Universo

Hombres y mujeres mayores de 18 años, habitantes en las 16 regiones del país.

Muestreo

Muestreo probabilístico con selección aleatoria de individuo y estratificado previamente por región.

Muestra y cobertura semanal

704 casos. Margen de error de $\pm 3,7$ puntos porcentuales al 95% de confianza.

Se alcanzó una cobertura total de 177 comunas. El 90% de la muestra fue aplicada en población urbana y el 10% en población rural.

Tasa de logro

Para lograr los 704 casos efectivos se realizaron un total de 4.799 llamados, lo que representa una tasa de éxito del 15%.

Ponderación

Los datos fueron ponderados a nivel de sujetos por zona, género y edad, obteniendo una muestra de representación nacional para el universo en estudio.

Fecha de terreno

Miércoles 3 al viernes 5 de febrero de 2021.

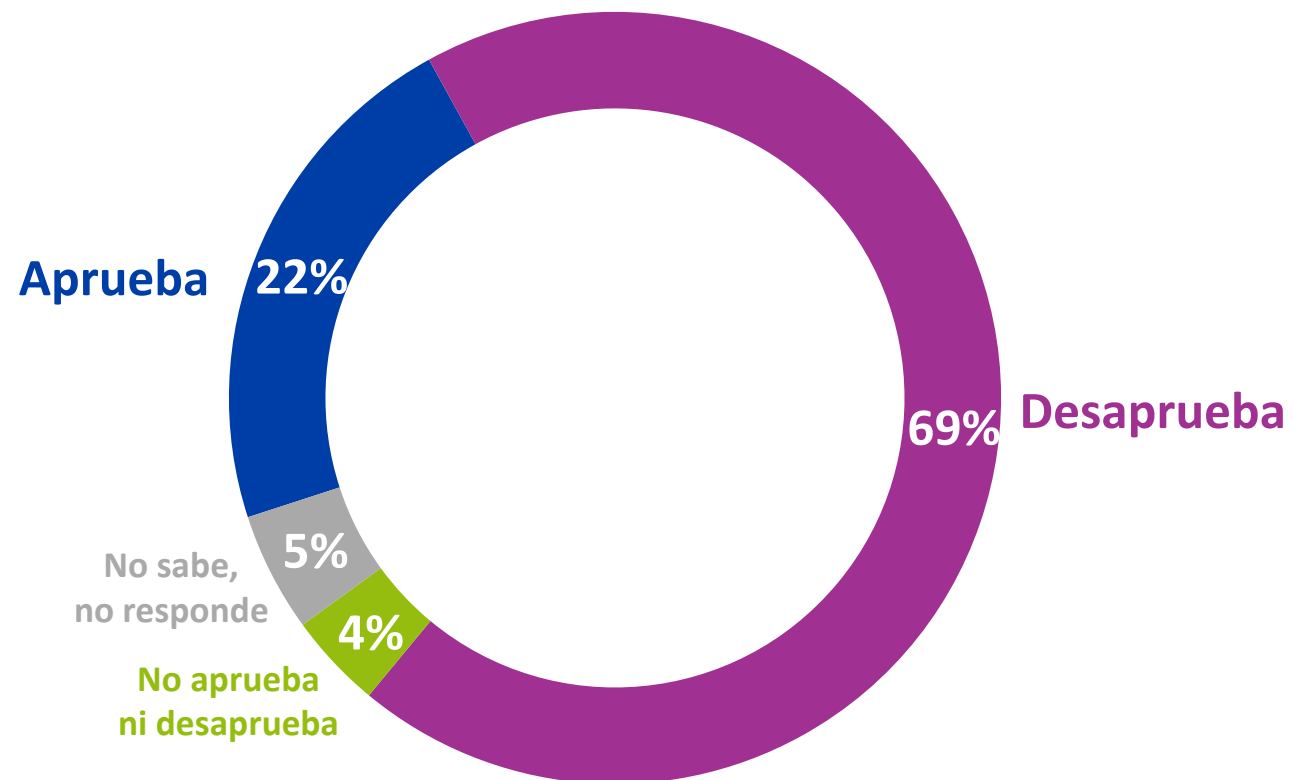
A photograph of Sebastián Piñera, the 38th President of Chile, speaking at a podium. He is wearing a dark blue suit, a light blue striped shirt, and a blue patterned tie. He has a small Chilean flag pin on his lapel and is gesturing with his right hand. The background is a blurred architectural setting.

APROBACIÓN GOBIERNO

SEBASTIÁN PIÑERA

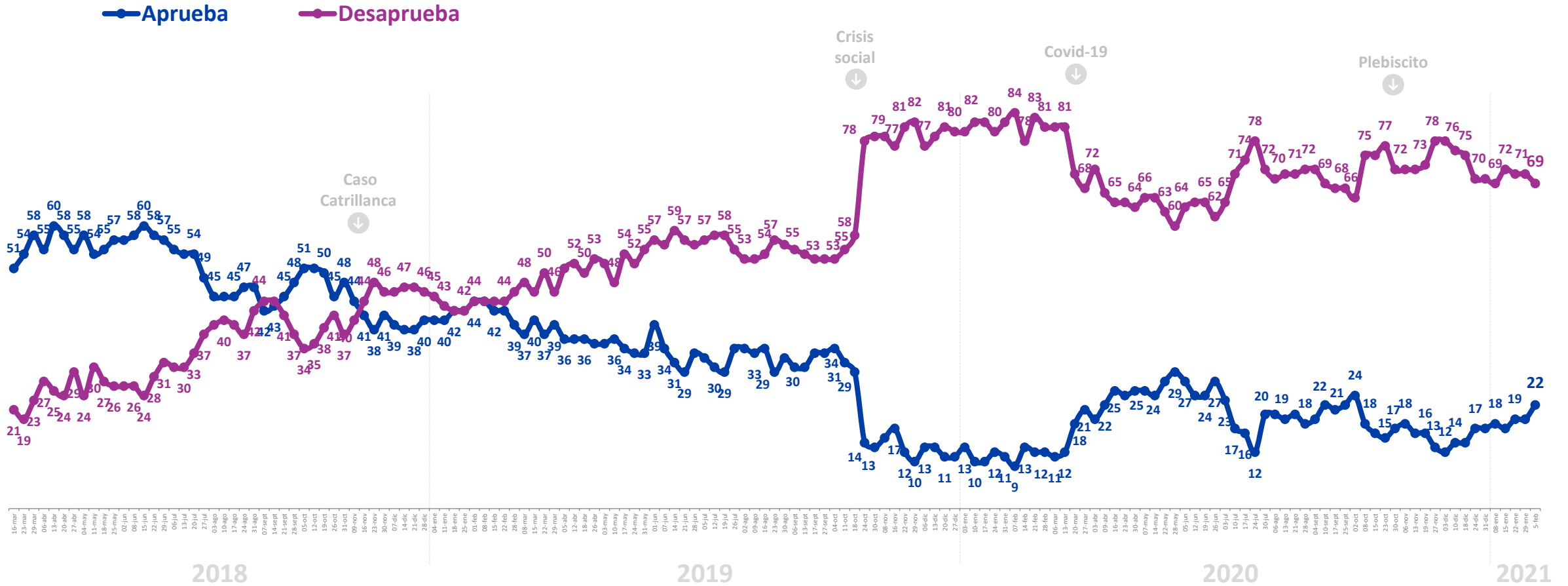
Aprobación Presidencial

Independiente de su posición política, ¿Usted aprueba o desaprueba la forma como **Sebastián Piñera** está conduciendo su gobierno? %



Aprobación Presidencial

Independiente de su posición política, ¿Usted aprueba o desaprueba la forma como **Sebastián Piñera** está conduciendo su gobierno? %

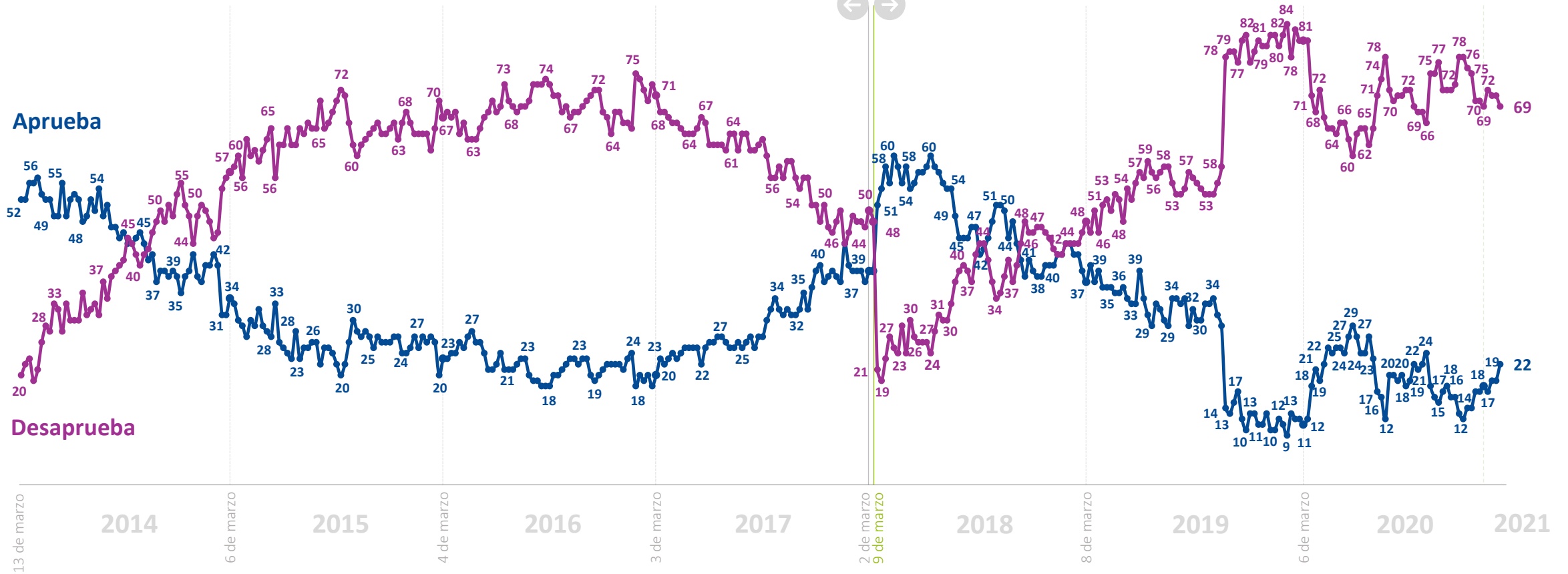


*Se omiten categorías “No aprueba ni desaprueba” y “No sabe, no responde”

Histórico. Aprobación Presidencial



Michelle Bachelet
Sebastián Piñera



*Se omiten categorías "No aprueba ni desaprueba" y "No sabe, no responde"

Neto de Aprobación Presidencial

(% aprobadores – desaprobadores)

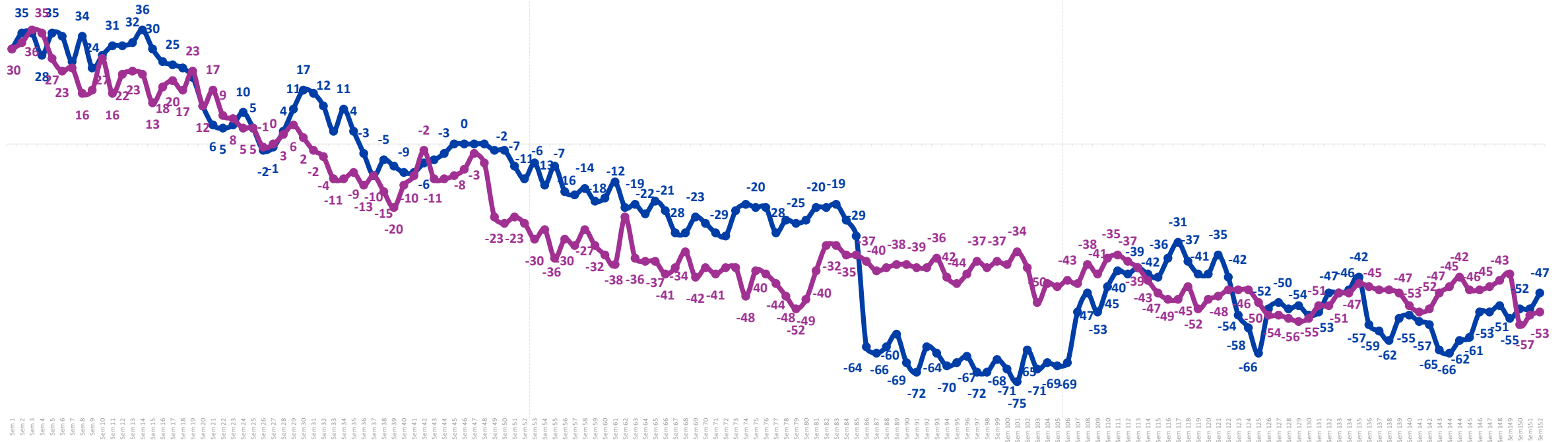
—●— Neto aprobación Piñera

—●— Neto aprobación Bachelet

Año 1

Año 2

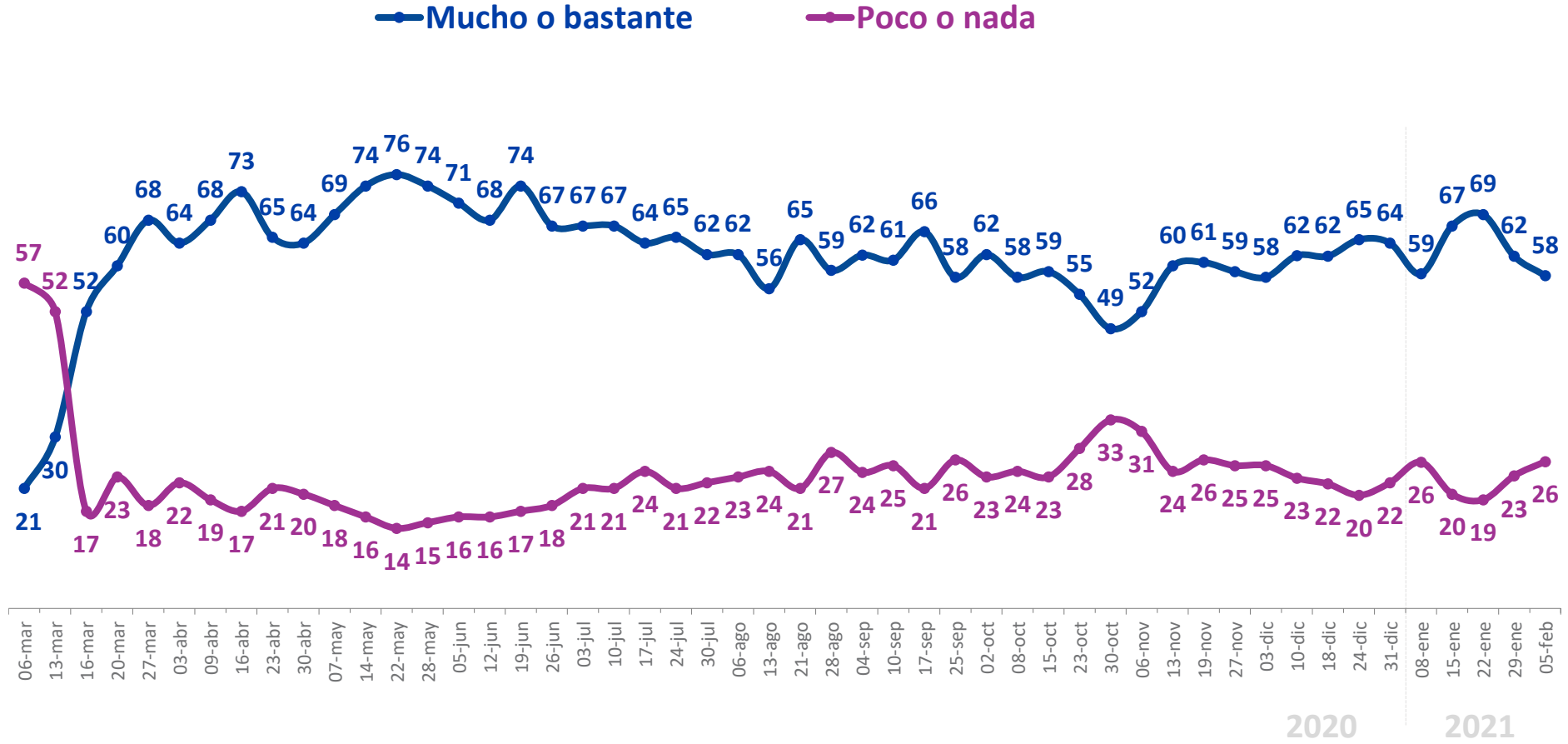
Año 3



*Diferencia entre aprobadores y desaprobadores

Preocupación por contagio de coronavirus

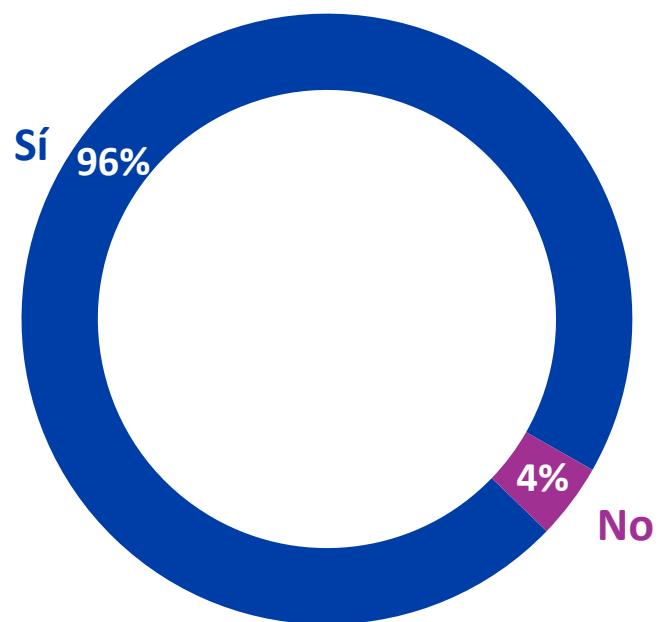
¿Cuan preocupado está usted de la posibilidad de contagiarse con Coronavirus? %



*Se excluyen alternativas "Algo" y "No sabe, no responde".

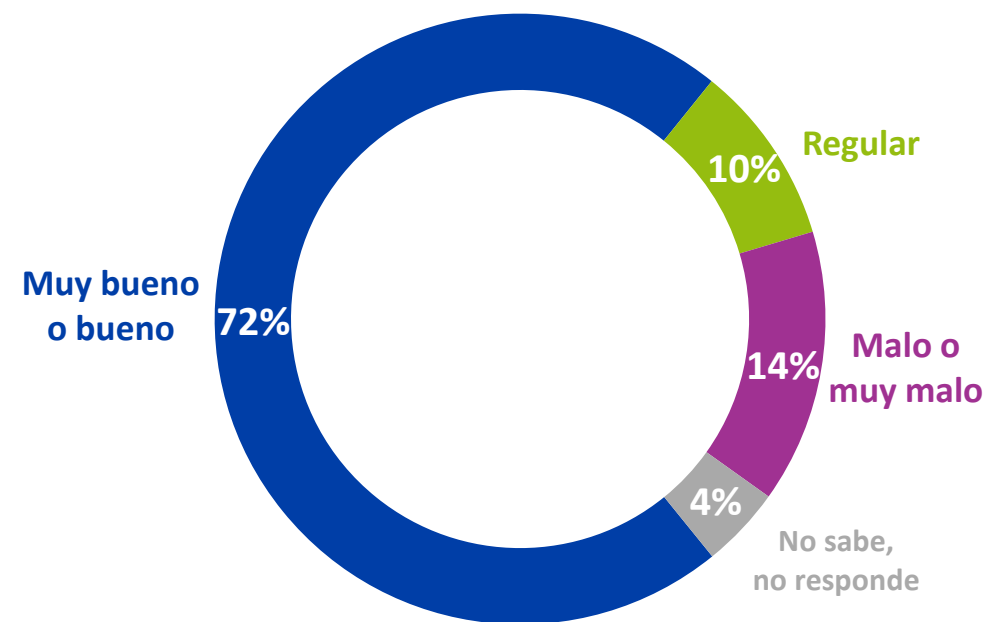
Plan de Vacunación Masivo

¿Ud. Conoce o ha oído hablar del plan de vacunación masiva contra el Covid-19 que comenzó este miércoles?
%



Casos: 704

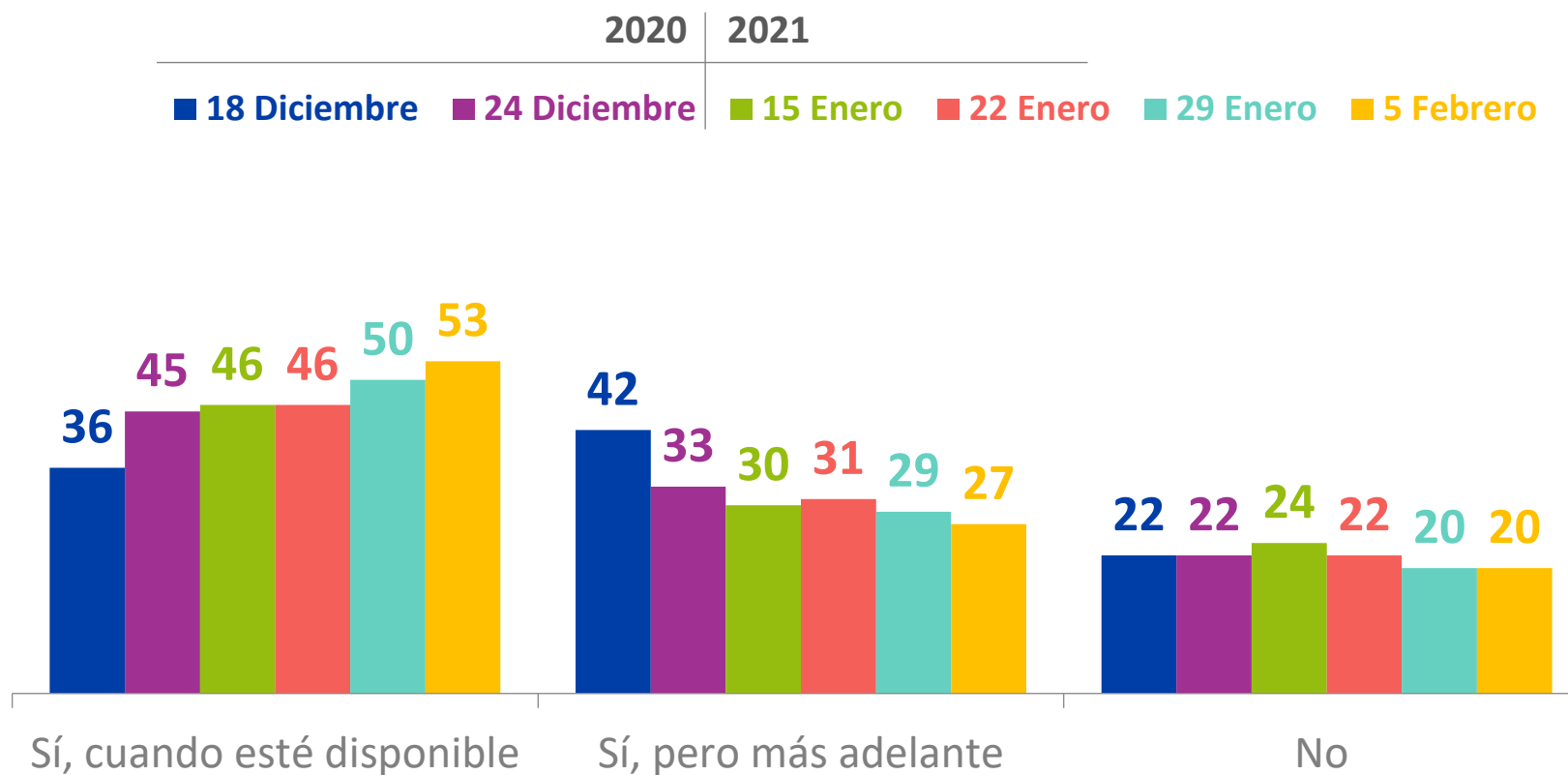
¿Cómo evalúa el plan de vacunación masiva contra el Covid-19?
%



Casos: Entre quienes conocen o han oído hablar del plan de vacunación.

Disposición a vacunarse contra el Coronavirus

Si la vacuna contra el Coronavirus estuviera disponible, ¿Usted buscaría que se la administraren...? %



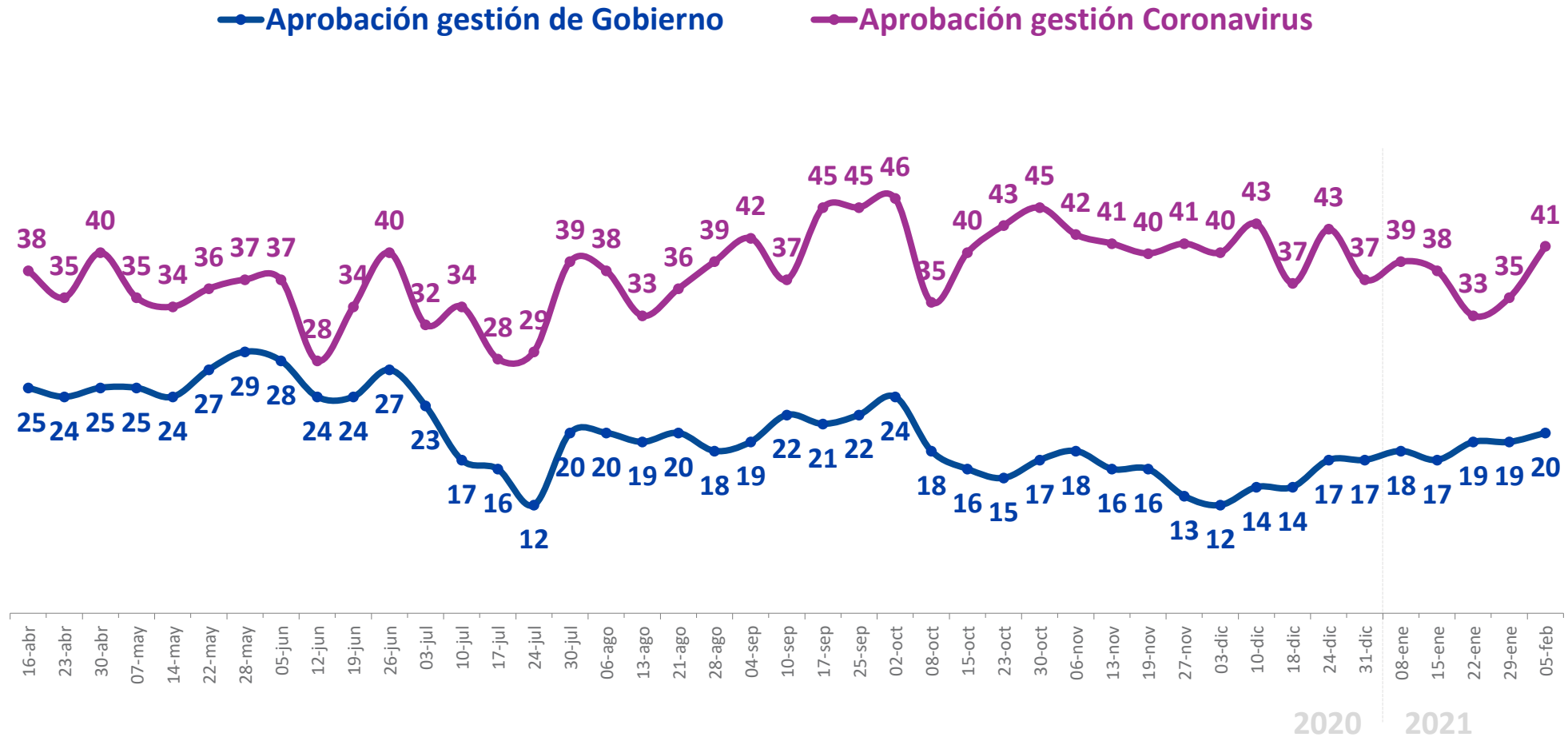
*El 100% de cada medición se completa con la alternativa "No sabe, no responde".

Gestión del Gobierno y la crisis del Covid-19

¿Usted aprueba o desaprueba la forma como Sebastián Piñera está conduciendo su gobierno?

¿Usted aprueba o desaprueba la forma como el gobierno está gestionando la crisis del Coronavirus?

% Aprueba

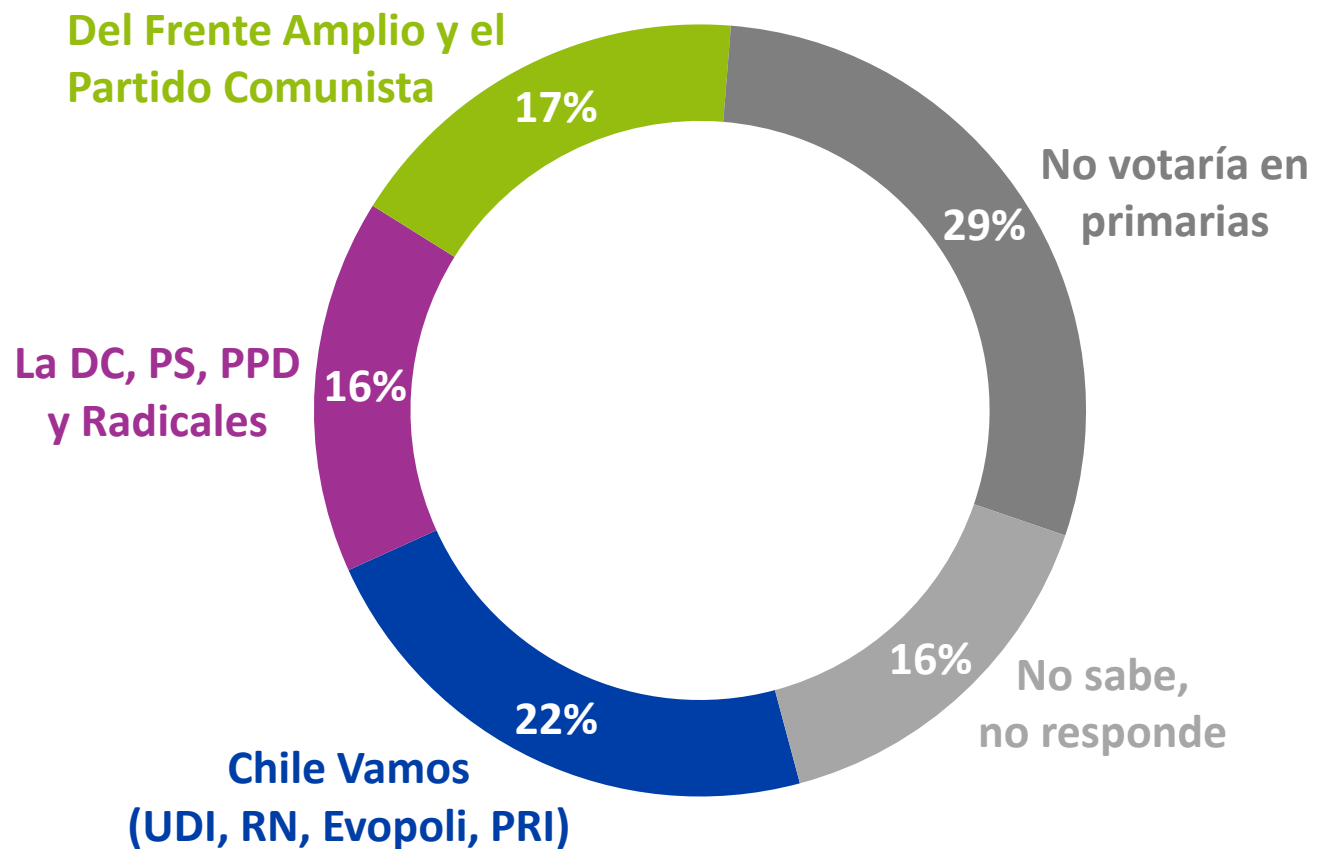


ELECCIONES



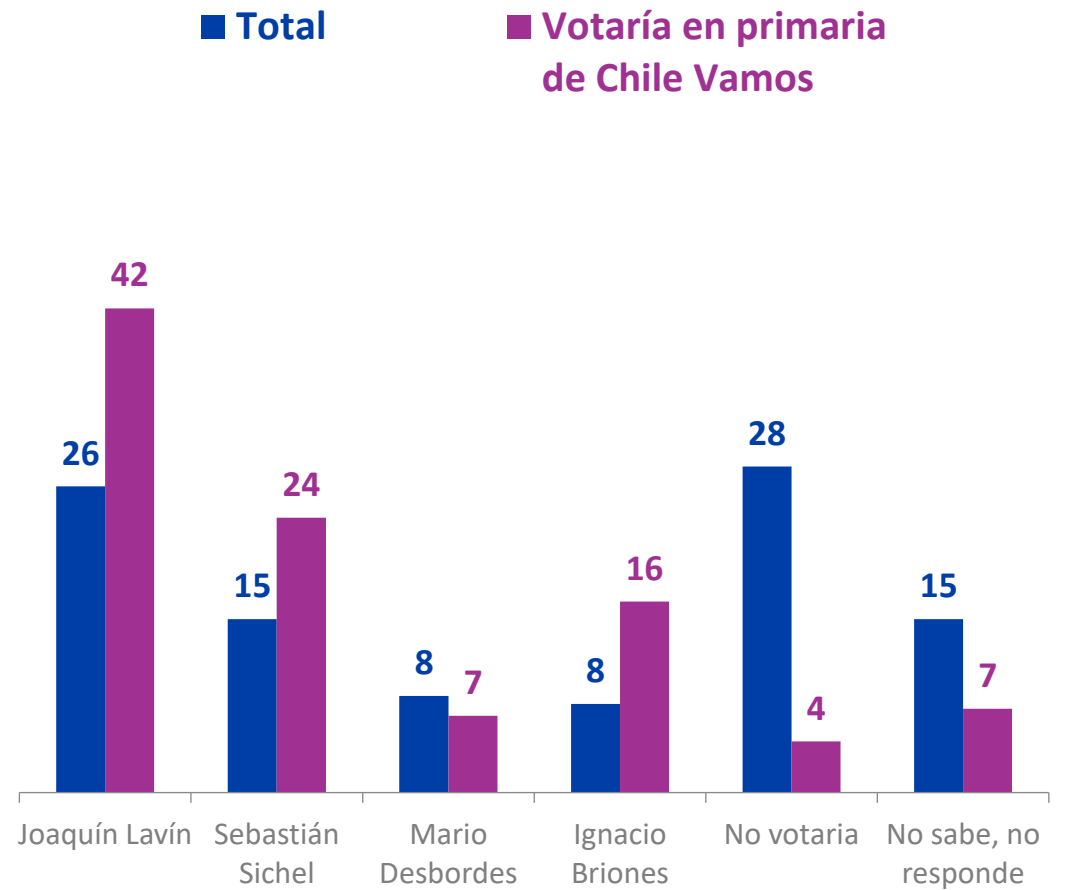
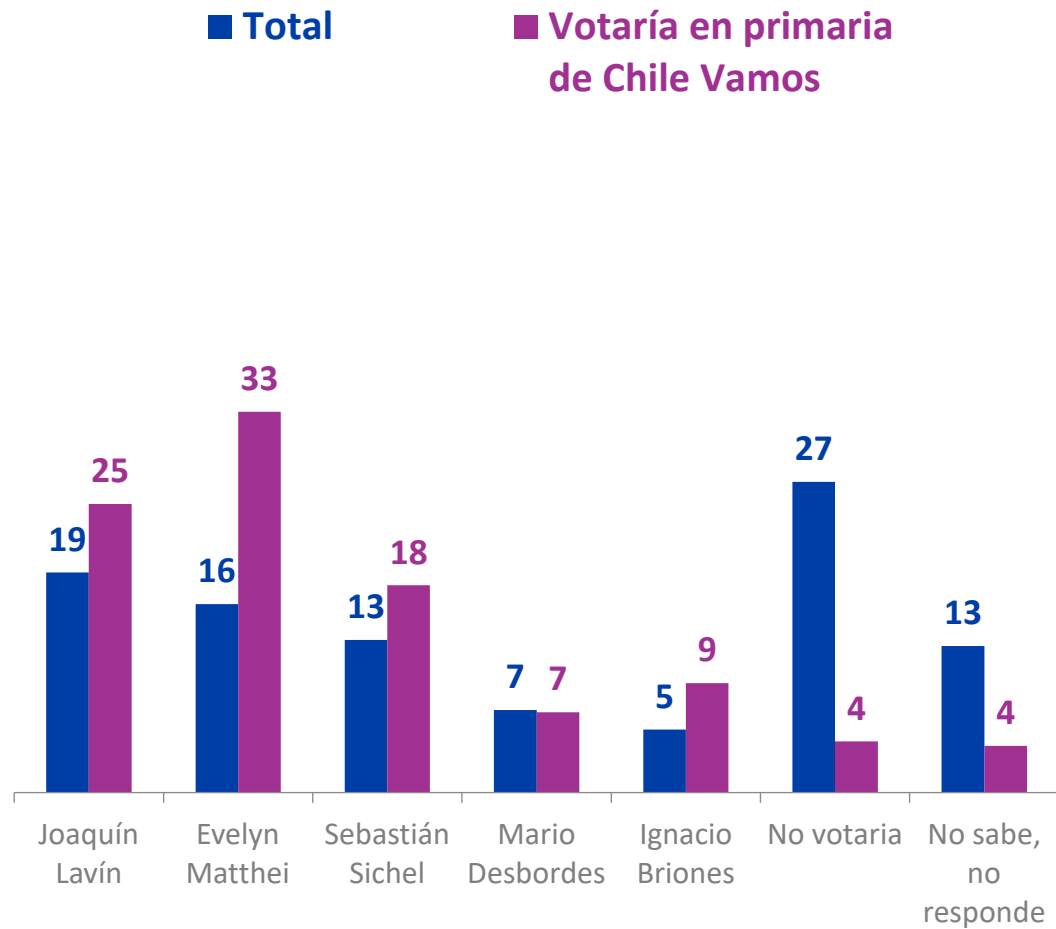
Participación en primarias presidenciales

Si las coaliciones y partidos políticos tuvieran primarias para escoger a sus candidatos presidenciales, ¿Ud. votaría en la primaria de...? %



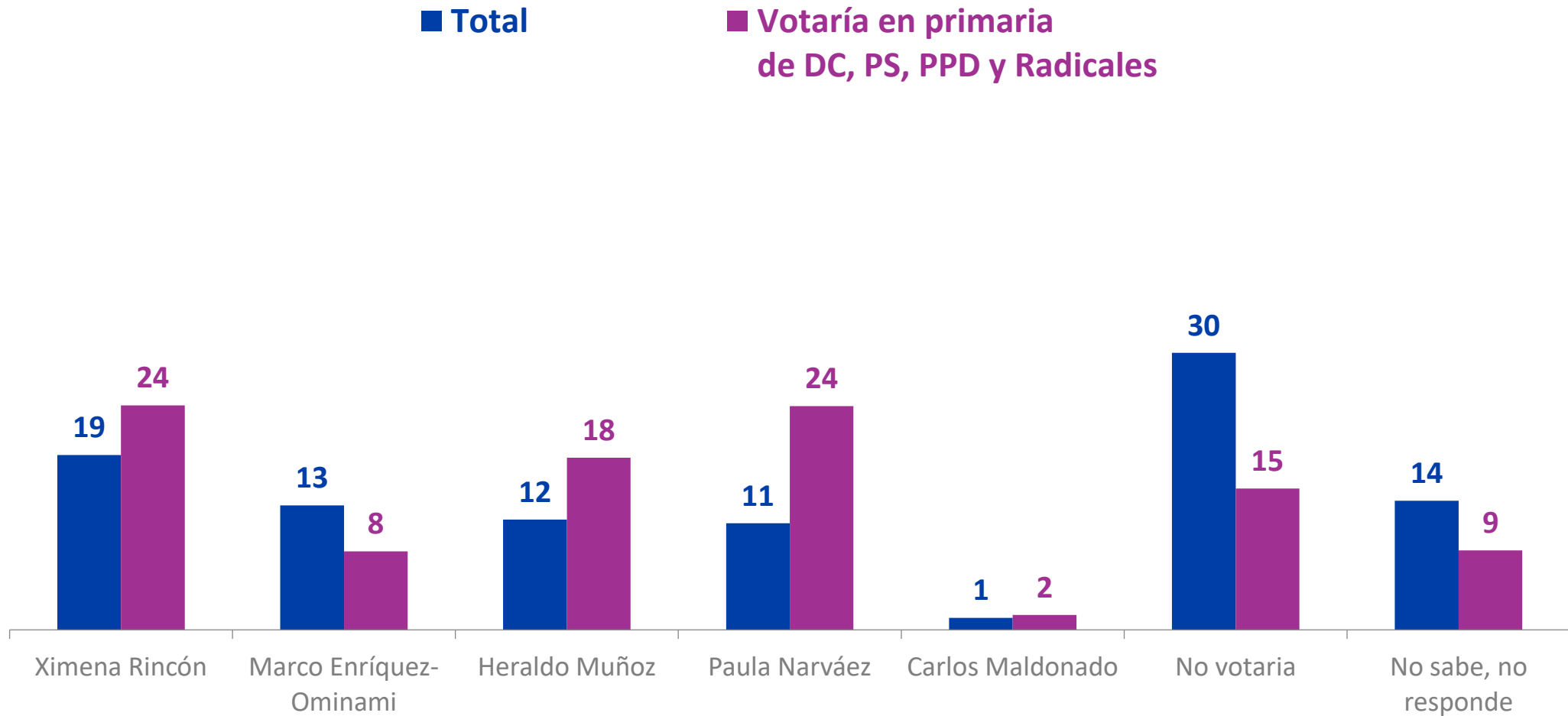
Primaria Chile Vamos

En una posible primaria de Chile Vamos, ¿Por cuál de los siguientes candidatos/as votaría?
Alternativas dadas. %



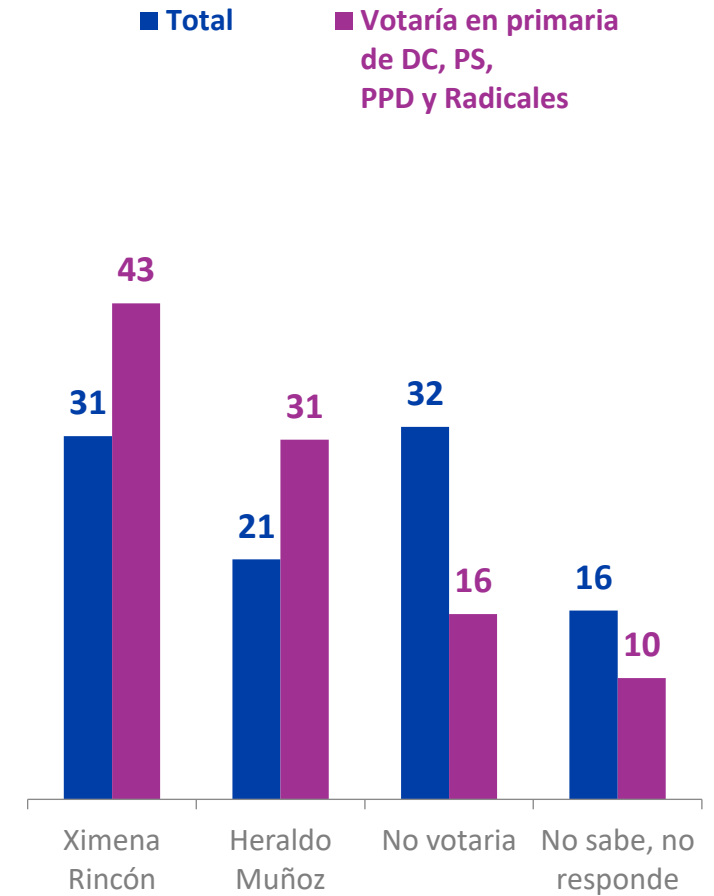
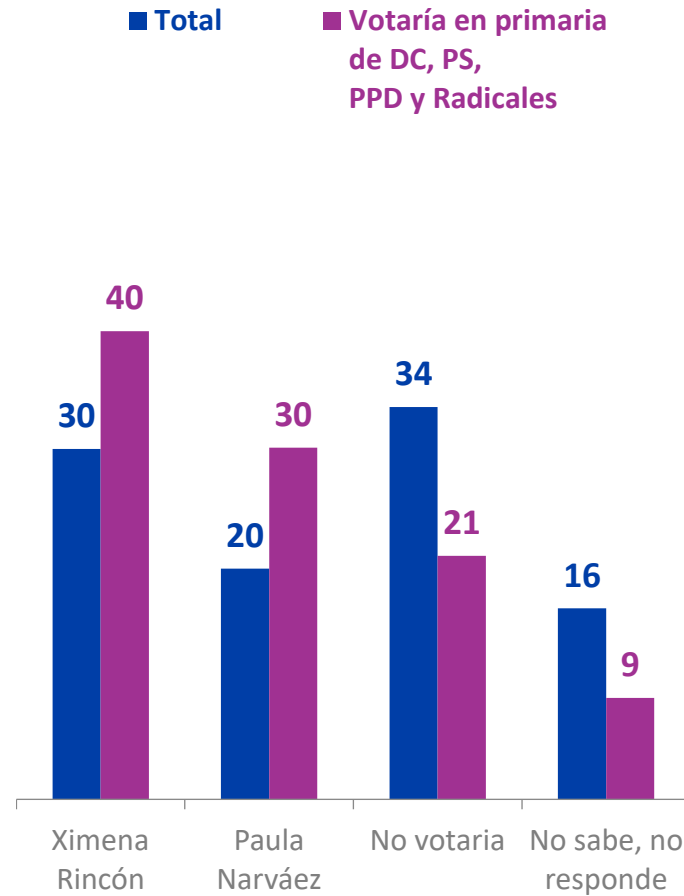
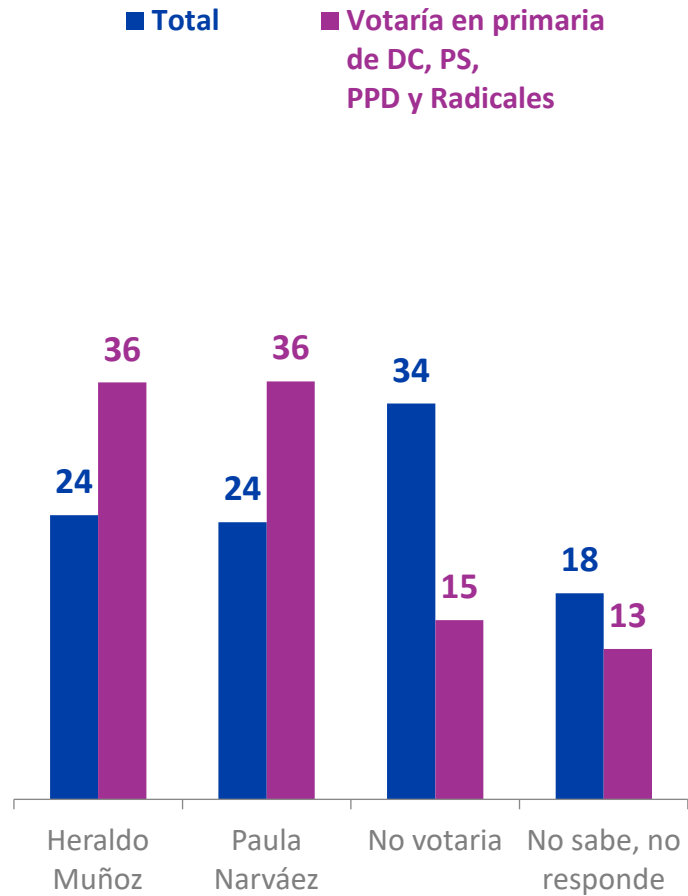
Primaria DC, PS, PPD y Radicales

En una posible primaria de la DC, PS, PPD y Radicales, ¿Por cuál de los siguientes candidatos/as votaría?
Alternativas dadas. %



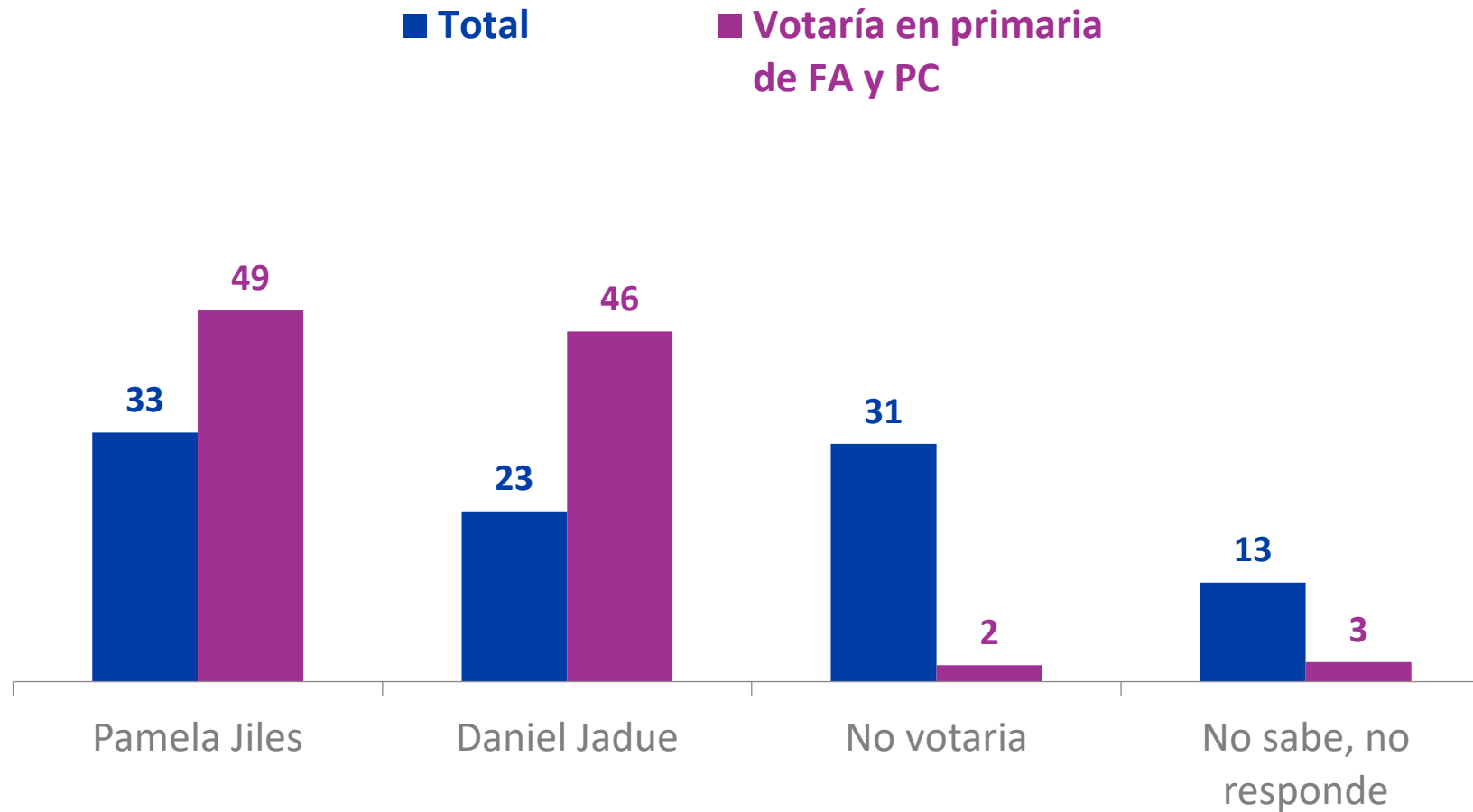
Primaria DC, PS, PPD y Radicales

En una posible primaria de la DC, PS, PPD y Radicales, ¿Por cuál de los siguientes candidatos/as votaría?
Alternativas dadas. %




Primaria Frente Amplio y Partido Comunista

En una posible primaria del Frente Amplio y el Partido Comunista, ¿Por cuál de los siguientes candidatos/as votaría?
Alternativas dadas. %



Preferencia Presidencial. Espontánea

Con excepción del Presidente Piñera, ¿Quién le gustaría a Ud. que fuera la o el próximo presidente/a de Chile? %



5 Feb 2021	6	5	4	4	3	2	2	2	2	1	1	1	1	1	1	7	57
29 Ene 2021	8	4	6	4	2	3	3	2	1	1		1		1	1	4	59
22 Ene 2021	8	4	6	4	2	3	2	2	1	1		1		1	1	7	57
15 Ene 2021	7	4	7	4	2	3	1			1		1		1		8	60
31 Dic 2020	7	5	5	5	2	2	1		1	1				1	1	8	60
10 Dic 2020	7	6	6	1	4	2	3		2	1		1				10	54
13 Nov 2020	7	5	10	1	4	2	2		2	2		3			1	12	43
6 Nov 2020	6	4	6	1	1	4	2		2	1		1			1	7	63
30 Oct 2020	6	4	6		2	3	2		2	1		2				9	60
8 Oct 2020	7	5	7		1	3	1		1	1						7	65
2 Oct 2020	8	7	8	1	1	3	1		2							9	58
25 Sept 2020	5	6	7	1	1	2	2		2							9	60
17 Sept 2020	7	7	7	1		4	1		2							8	58
10 Sept 2020	8	5	7	1		3	2		2						1	8	59
Agosto 2020	7		8	1		3	2		1	2		1			1	12	56
Julio 2020	6		7	1		2	2		2			1			1	15	61
Jun 2020	3		6			2	2		1	1		1			1	12	67
Mayo 2020	3		7			2	2		2			1				11	66
Abril 2020	3		10			3	3		2	1		1				11	64
Marzo 2020	4		7			3	2		3	1		1				11	64
Febrero 2020	3		4			4	2		4	1		1				14	62
Enero 2020	3		4			3	2		3			1				15	63
Diciembre 2019	3		5			5	1		5			1				12	59
Noviembre 2019	2		6			2	2		5	1		1				14	58
30 Oct 2019	3		6			2	2		1							17	57
11 Oct 2019	3		11			5	5			1		1				11	52
Julio 2019	3	1	9			5	5			1						16	50

Expectativas próximo Presidente/a. Espontánea

Independiente de lo que Ud. prefiere, ¿Quién cree Ud. que será la o el próximo presidente/a de Chile? %



5 Feb 2021	12	7	4	4	3	2	2	1	1	1	1	1	1	4	56
29 Ene 2021	16	8	3	2	2	2		2	1	1	1	2		2	58
22 Ene 2021	16	8	3	2	2	1		2	1		1	1		5	58
15 Ene 2021	15	6	3	3	2	1		1		1	1	1		5	60
31 Dic 2020	13	7	5	2	3						2	1		6	60
10 Dic 2020	14	9	3	5			1	1		1		2		9	53
13 Nov 2020	21	9	4	2			2	1		2		1		6	48
6 Nov 2020	13	8	3	1			1	1		1		1		5	64
30 Oct 2020	12	7	2	1			2	1		2				6	64
8 Oct 2020	16	8	4	1				1				1		5	63
2 Oct 2020	17	9	5	1				2				1		4	59
25 Sept 2020	19	7	5	1				1				1		6	58
17 Sept 2020	19	7	4					3				1		8	56
10 Sept 2020	18	8	5					2				1		6	57
Agosto 2020	16	6			1			1				1		9	64
Julio 2020	12	5			1			1				1		8	67
Jun 2020	12	3						1				1		8	71
Mayo 2020	16	2						2				1		5	70
Abril 2020	16	2						2				3		7	66
Marzo 2020	12	2						3				2		9	68
Febrero 2020	9	1						3				2		10	67
Enero 2020	6	2						3				1		8	72
Diciembre 2019	6	2						2				2		8	68
Noviembre 2019	8	1						2				2		9	64
30 Oct 2019	7	2						2				4		6	66
11 Oct 2019	14	1						6				3		9	59
Julio 2019	13	2						5				6		13	52



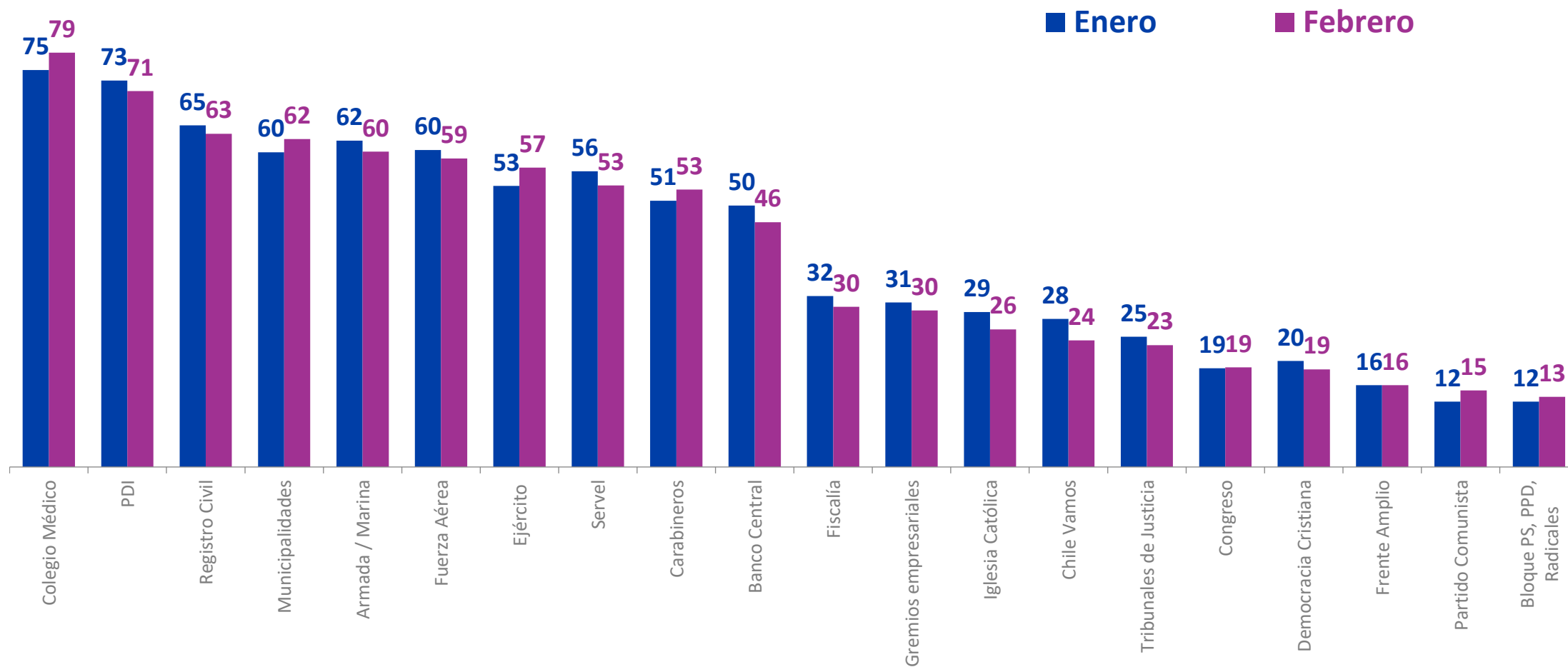
ECONOMÍA

Y SOCIEDAD

Evaluación de Instituciones

¿Usted aprueba o desaprueba el trabajo que está desempeñando...?

% Aprueba



Evaluación de Instituciones

¿Usted aprueba o desaprueba el trabajo que está desempeñando...?

% Aprueba

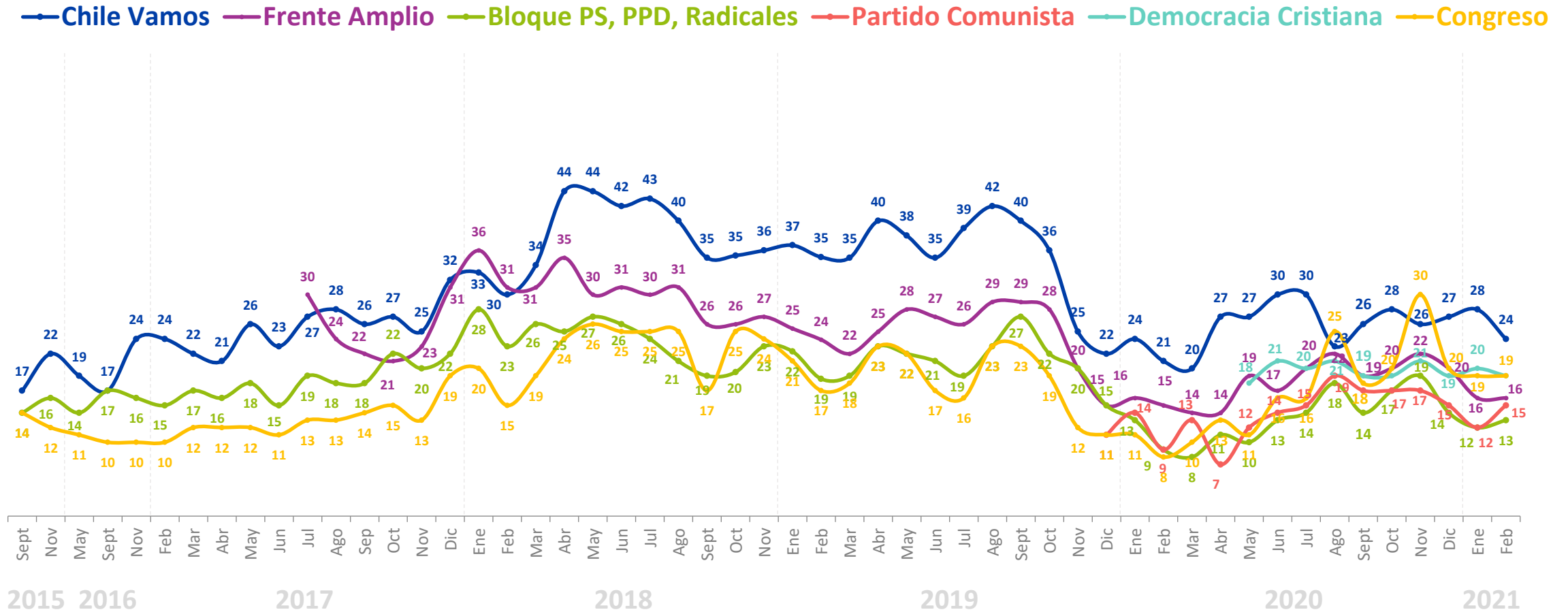
	2015	2016	2017	2018	Ene 2019	Feb 2019	Mar 2019	Abr 2019	May 2019	Jun 2019	Jul 2019	Ago 2019	Sept 2019	Oct 2019	Nov 2019	Dic 2019	Ene 2020	Feb 2020	Mar 2020	Abr 2020	May 2020	Jun 2020	Jul 2020	Ago 2020	Sept 2020	Oct 2020	Nov 2020	Dic 2020	Ene 2021	Feb 2021
Colegio Médico																							81	75	77	72	75	74	75	79
PDI	69	66	70	77	80	80	80	80	82	76	75	77	77	80	57	57	58	61	57	70	70	73	75	72	74	72	72	75	73	71
Registro Civil		43	55	70	79				77	77	73	77	72	77			68	67	64	68	70	72	69	62	68	66	70	70	65	63
Municipalidades																				64	70	69	71	66	70	63	66	66	60	62
Armada / Marina			61	67	67	70	61	66	70	69	60	69	70	66		51	57	56	51	63	61	63	66	60	58	60	58	59	62	60
Fuerza Aérea			62	68	69	68	61	65	67	67	63	69	68	65		50	53	54	50	63	60	66	65	60	57	58	59	60	60	59
Ejército			54	59	52	55	42	45	51	56	43	52	57	54		43	43	39	41	60	54	60	66	57	51	51	50	51	53	57
Servel		23	43	55					55					50													66	58	56	53
Carabineros	72	68	58	55	46	50	50	50	56	56	53	59	56	61	38	35	36	34	35	49	48	54	61	52	42	36	43	40	51	53
Banco Central	38	39	46	56	62				56			59	59	58		42	41	45		43	47	48	43	52	54	50	50	51	50	46
Fiscalía	28	27	27	35	39	33	37	36	36	32	31	38	36	36		25	27	25	24	32	36	39	39	29	28	33	31	32	32	30
Gremios empresariales	31	32	34	47	47	44	41	44	48	41	40	46	43	37		26	25	23	20	25	28	31	28	29	27	29	32	31	31	30
Iglesia Católica	26	30	32	23	22	17	13	21	20	18	19	22	24	23		19	19	19	19	25	25	32	31	27	25	24	27	27	29	26
Chile Vamos	20	20	26	38	37	35	35	40	38	35	39	42	40	36	25	22	24	21	20	27	27	30	30	23	26	28	26	27	28	24
Tribunales de Justicia	21	17	19	25	28	25	26	24	25			30		27		18	21	21	18	24	26	31	30	19	20	19	24	24	25	23
Congreso	13	10	13	22	21	17	18	23	22	17	16	23	23	19	12	11	11	8	10	13	11	16	16	25	18	20	30	20	19	19
Democracia Cristiana																					18	21	20	21	19	19	21	19	20	19
Frente Amplio			25	30	25	24	22	25	28	27	26	29	29	28	20	15	16	15	14	14	19	17	20	22	19	20	22	20	16	16
Partido Comunista																11	14	9	13	7	12	14	15	19	17	17	17	15	12	15
Bloque PS, PPD, Radicales	15	16	18	24	22	19	19	23	22	21	19	23	27	22	20	15	13	9	8	11	10	13	14	18	14	17	19	14	12	13

*Años 2015, 2016, 2017 y 2018 corresponde a promedios anuales.

Evolutivo de evaluación de Coaliciones políticas y Congreso

¿Usted aprueba o desaprueba el trabajo que está desempeñando...?

% Aprueba

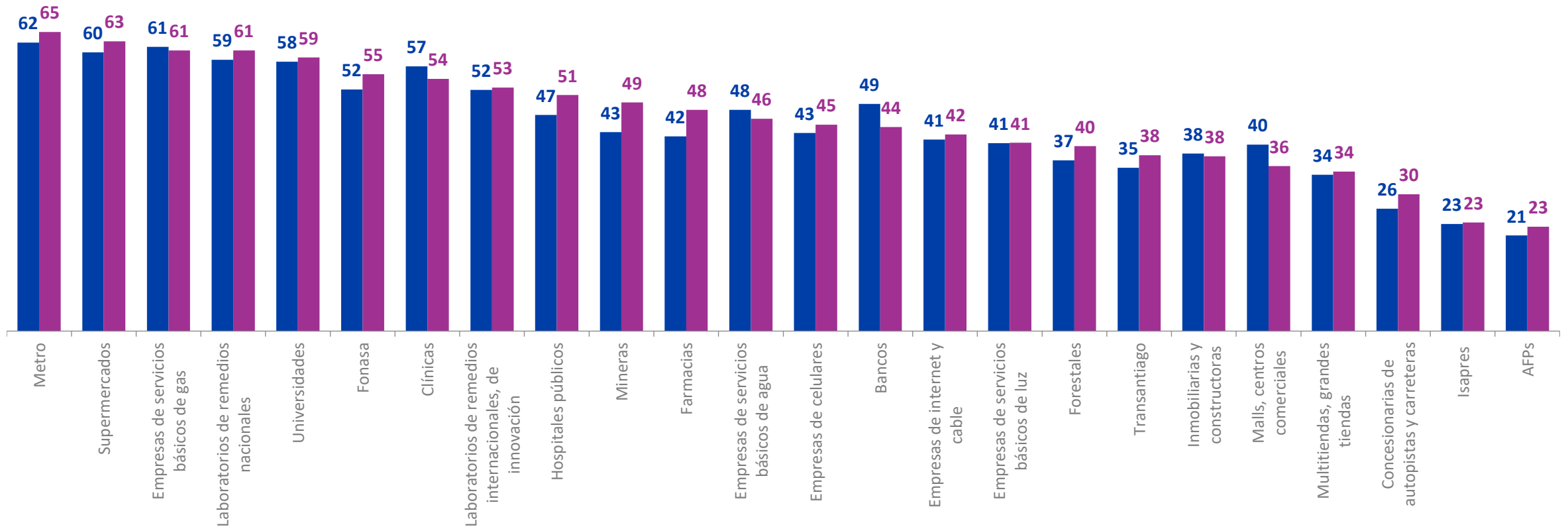


Confianza en Instituciones e Industrias

Usando una escala de 1 a 7 como en el colegio, donde 1 es “nada de confianza” y 7 es “mucho confianza”,
¿Cuánta confianza tiene usted en...?

% Notas 5 a 7

■ Diciembre 2020 ■ Enero 2021



*Metro y Transantiago, entre residentes de la Región Metropolitana.

Confianza en Instituciones e Industrias

Usando una escala de 1 a 7 como en el colegio, donde 1 es “nada de confianza” y 7 es “mucho confianza”,

¿Cuánta confianza tiene usted en...?

% Notas 5 a 7

	Promedio 2015	Promedio 2016	Promedio 2017	Promedio 2019	Abr 2020	May 2020	Ago 2020	Sept 2020	Dic 2020	Ene 2021	
Metro	51	48	52	63	64	65	63	65	62	65	
Supermercados	50	46	48	57	64	60	68	63	60	63	
Empresas de servicios básicos de gas	54	55	53	56				61	61	61	
Laboratorios de remedios nacionales	37	36	40	39				46	59	61	
Universidades								58	58	59	
Fonasa	57	53	54	53	46	54	57	54	52	55	
Clínicas	55	52	57	57				53	57	54	
Laboratorios de remedios internacionales, de innovación									52	53	
Hospitales públicos	42	41	46	49				50	47	51	
Mineras	54	50	52	52	44	46	55	51	43	49	↑
Farmacias	28	29	33	36	39	42	55	47	42	48	↑
Empresas de servicios básicos de agua	47	44	44	42				47	48	46	
Empresas de celulares					46	43	48	46	43	45	
Bancos	47	46	49	50	44	43	49	51	49	44	↓
Empresas de internet y cable					46	46	43	43	41	42	
Empresas de servicios básicos de luz	45	43	44	36				38	41	41	
Forestales	46	40	34	45				38	37	40	
Transantiago	20	18	21	27	36	38	34	32	35	38	
Inmobiliarias y constructoras	39	39	41	46				42	38	38	
Malls, centros comerciales							45	45	40	36	
Multitiendas, grandes tiendas	36	36	37	39	37	31	40	37	34	34	
Concesionarias de autopistas y carreteras	35	32	36	31				29	26	30	
Isapres	25	22	24	21	12	16	22	24	23	23	
AFPs	21	17	15	18	12	13	23	23	21	23	

Fuente: 2015, 2016, 2017 - Estudio Confianza Empresarial Cadem-Sofofa.

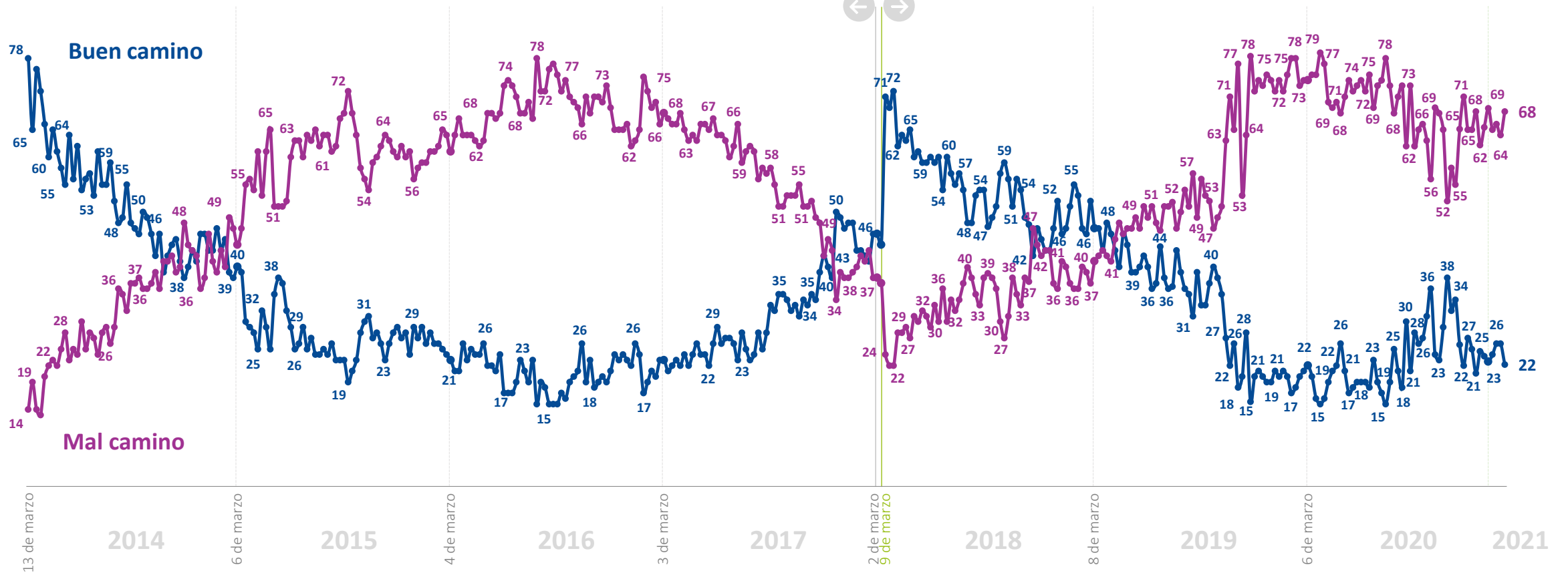
*Metro y Transantiago, entre residentes de la Región Metropolitana.

Evaluación del País

Pensando en todos los aspectos políticos, económicos y sociales, ¿Ud. cree que el país va por un buen camino o por un mal camino? %



Michelle Bachelet Sebastián Piñera



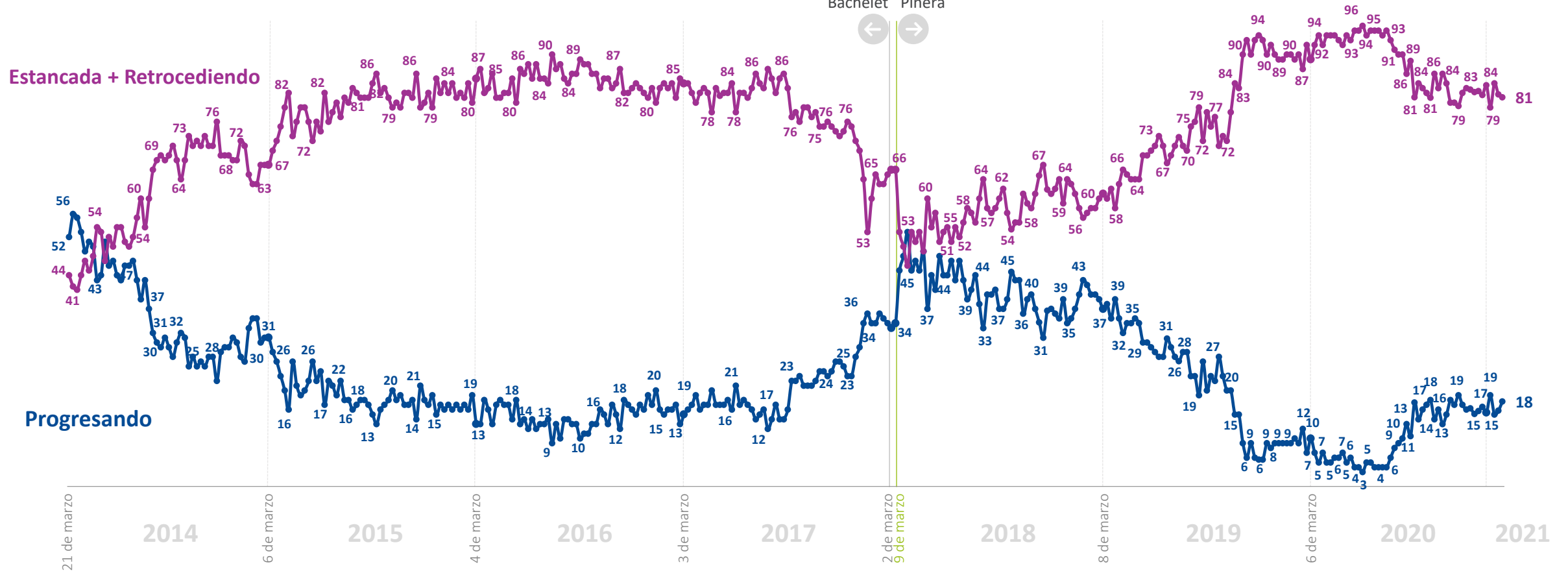
*La diferencia para completar 100% corresponde a las respuestas "Ni por el bueno ni por el malo" y "No sabe, no responde"

Percepción de progreso económico

¿Ud. cree que en el momento actual la economía chilena está: progresando, estancada o en retroceso? %



Michelle Bachelet Sebastián Piñera



*La diferencia para completar 100% corresponde a la respuesta "No sabe, no responde"

Expectativas futuro del país

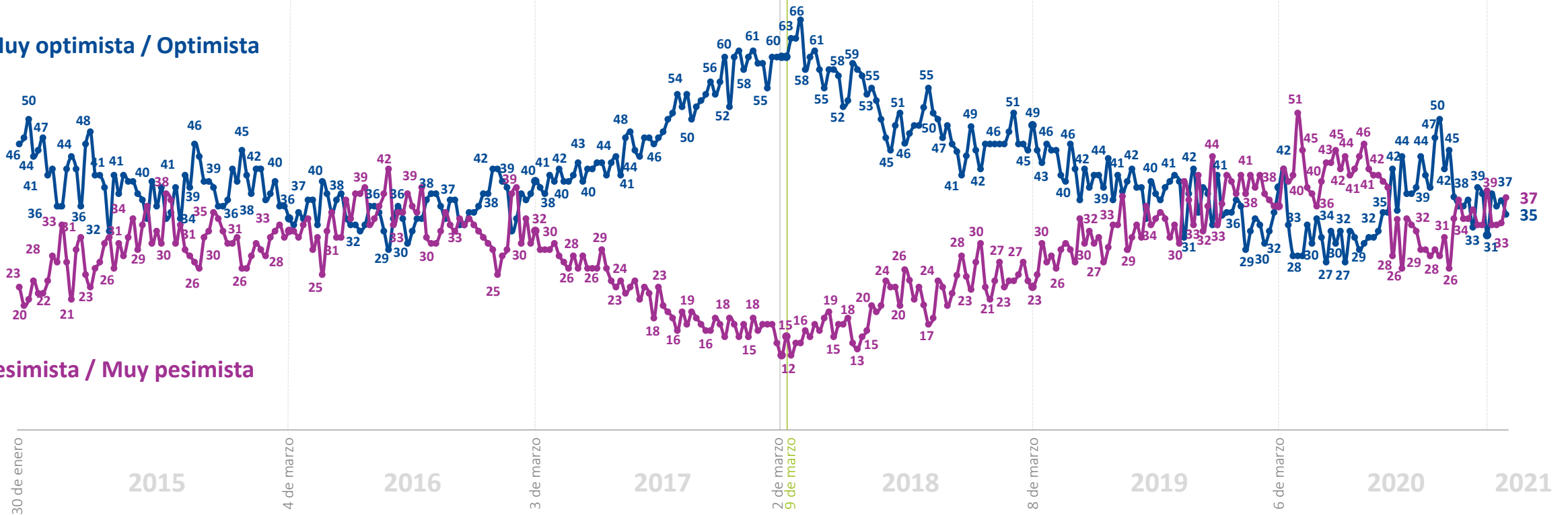
En general, ¿Cómo se siente usted acerca del futuro del país? %



Michelle Bachelet Sebastián Piñera



Muy optimista / Optimista



Pesimista / Muy pesimista

*La diferencia para completar 100% corresponde a las respuestas "Ni optimista ni pesimista" y "No sabe, no responde"

Evaluación económica personal y familiar

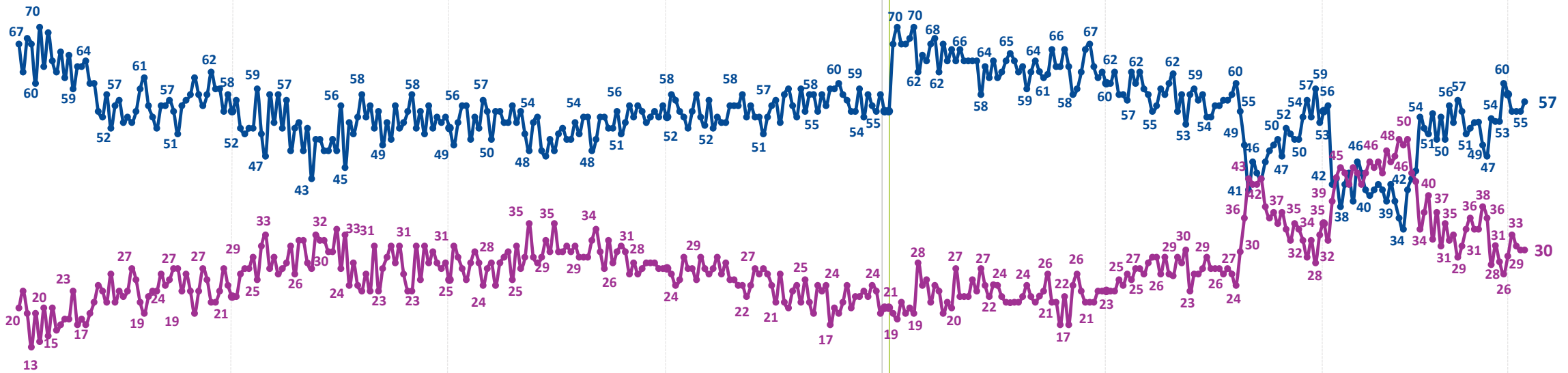
¿Cómo calificaría usted la situación económica actual de usted y su familia? %



Michelle Bachelet Sebastián Piñera



Muy buena / Buena



Mala / Muy mala

13 de marzo 2014 6 de marzo 2015 4 de marzo 2016 3 de marzo 2017 2 de marzo 9 de marzo 2018 8 de marzo 2019 6 de marzo 2020 2021

*La diferencia para completar 100% corresponde a las respuestas "Ni buena ni mala" y "No sabe, no responde"

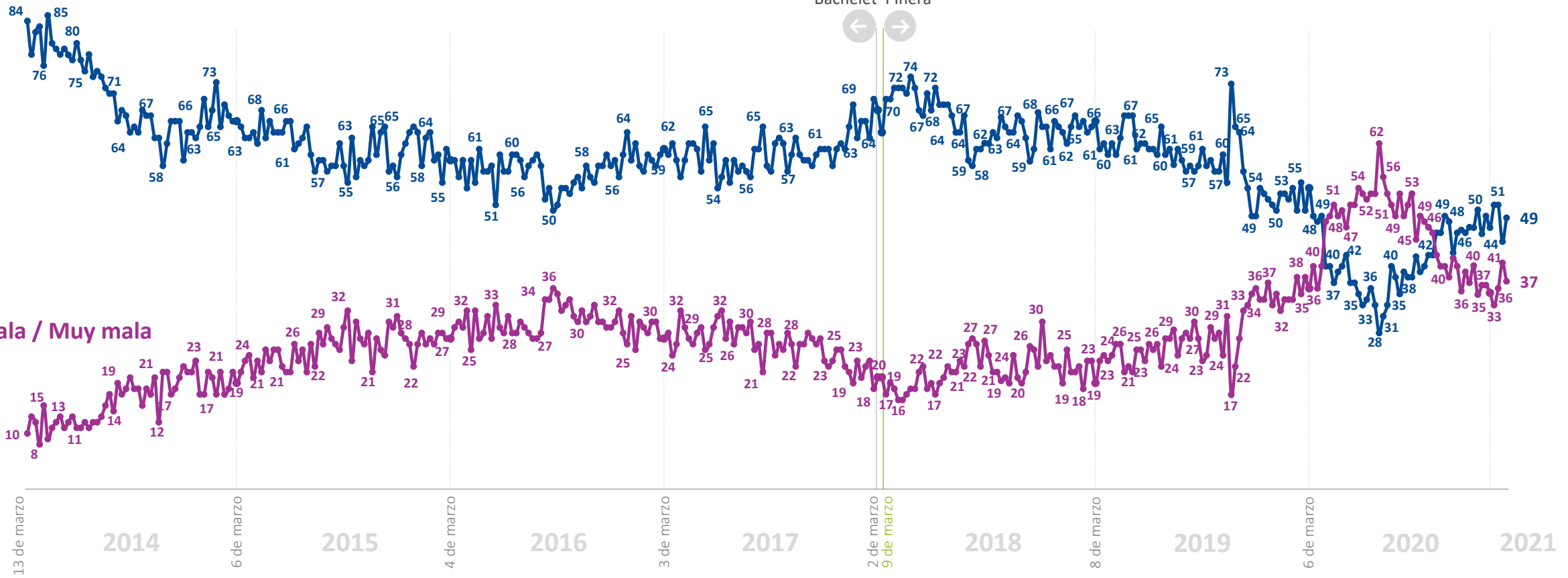
Percepción económica de las empresas

¿Cómo calificaría usted la situación económica actual de las empresas? %



Michelle Bachelet Sebastián Piñera

Muy buena / Buena



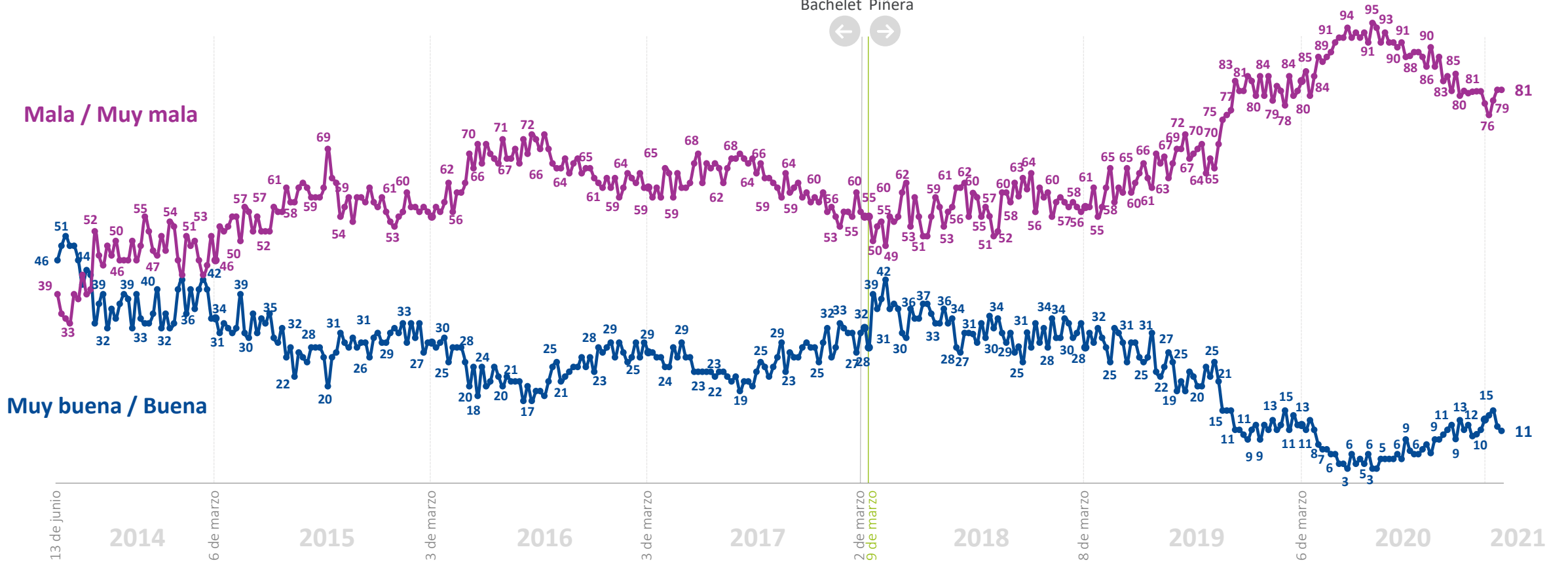
*La diferencia para completar 100% corresponde a las respuestas "Ni buena ni mala" y "No sabe, no responde"

Expectativas de empleo

¿Cómo calificaría usted la situación actual del empleo en el país? %



Michelle Sebastián
Bachelet Piñera



*La diferencia para completar 100% corresponde a las respuestas "Ni buena ni mala" y "No sabe, no responde"

Expectativas de consumo

¿Cómo calificaría usted la situación económica de los consumidores para poder comprar bienes y servicios? %

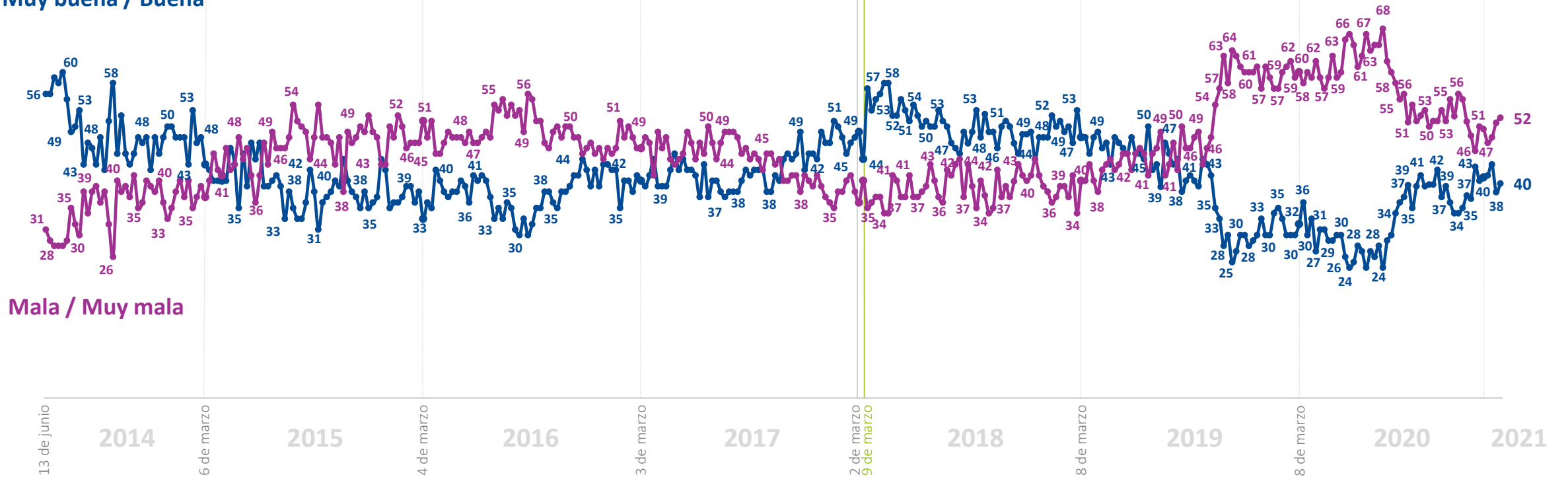


Michelle Bachelet

Sebastián Piñera



Muy buena / Buena



Mala / Muy mala

*La diferencia para completar 100% corresponde a las respuestas "Ni buena ni mala" y "No sabe, no responde"



plazapublica@cadem.cl



[/plazapublicacadem](https://www.facebook.com/plazapublicacadem)



[/plazacadem](https://twitter.com/plazacadem)

www.plazapublica.cl