






COM FUNCIONA GOOGLE CALENDAR?


- Per accedir al CALENDARI, l'alumne haurà d'utilitzar el mateix nom d'usuari i la contrasenya que fa servir per accedir al seu correu de GMAIL.
- Totes les eines que proporciona el servei de GOOGLE WORKSPACE (Gmail, Drive, Meet, Calendar, Chat, Docs, Sheets, Slides, Forms, Sites) funcionen amb el mateix nom d'usuari i contrasenya.
- A continuació, l'alumne veurà una pantalla com aquesta:


Dg. 25 DL. 26
 Octubre de 2020
 Dg Dl Dt Dc Dj Dv Ds
 27 28 29 30 1 2 3
 4 5 6 7 8 9 10
 11 12 13 14 15 16 17
 18 19 20 21 22 23 24
 25 26 27 28 29 30 31
 1 2 3 4 5 6 7
 Reunió amb...
 Cerca persones
 Els meus calendaris
 Robert Maestre
 Castellano 3ESO A 20/21 ...
 Economia 4ESOB 20/21 4...
 English 2ESOA 20/21 2º E...
 English 2ESOB 20/21 2º E...
 English 3ESOB 20/21 3º E...
 Matemàtiques 3ESOA 20/...
 Matemàtiques 4ESOB 20/...
 GMT+01 Tasca: 03. La ciència de la felicitat Day off for Feast of Saint Frutos (St
 Daylight Saving Time ends descanso laboral correspondiente :
 3 més
 10 AM
 11 AM
 12 PM
 1 PM
 2 PM
 3 PM
 4 PM Matemàtiques 3r d'ESO A 4-5pm
 5 PM
 6 PM
 7 PM
 8 PM


- La fletxa vermella indica que de 4 a 5 de la tarda hi ha programada una classe de matemàtiques per als alumnes de 3r d'ESO "A".
- Quan l'alumne cliqui sobre la classe s'obrirà la finestra següent:


    


Matemàtiques 3r d'ESO A
Dilluns, 26 de d'octubre · 4:00-5:00pm


 **Vull unir-me amb Google Meet**
meet.google.com/viy-mtpg-bhs

 2 convidats
1 sí i 1 pendents de respondre

 Cristina Martínez
Organitzador

 Robert Maestre

 10 minuts abans

 Cristina Martínez

Hi assistiràs? Sí No Potser ^

- A més a més d'obtenir més detalls sobre la classe (organitzador, nombre i nom dels assistents, etc.), l'alumne trobarà un botó en color blau per poder accedir a la classe *on-line* mitjançant GOOGLE MEET.

Matemàtiques 3r d'ESO A

No hi ha ningú més

[Uneix-me ara](#) [!\[\]\(0a430dbc7d06af85b831adcff8150400_img.jpg\) Presenta](#)

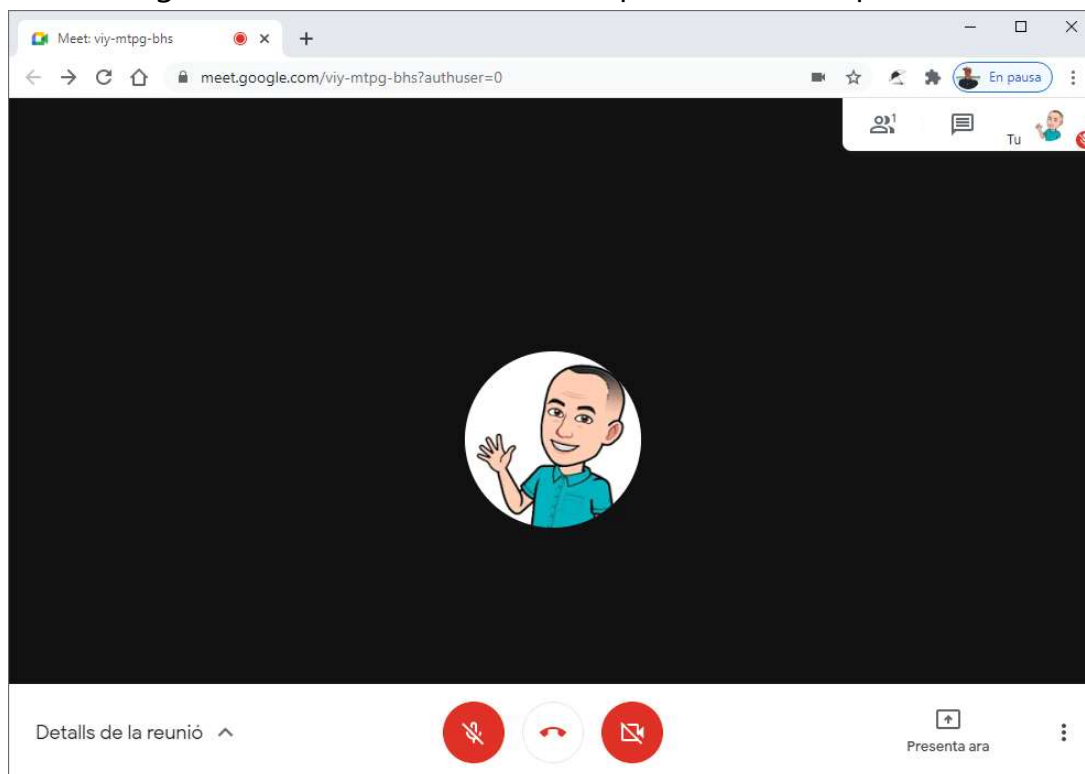
Altres opcions

 Uneix-t'hi i utilitza un telèfon per a l'àudio

- Finalment, l'alumne podrà unir-se a la classe clicant sobre el botó de color verd que assenyala la fletxa vermella.

COM FUNCIONA GOOGLE MEET?

- Una vegada dins, l'alumne veurà una pantalla com aquesta:

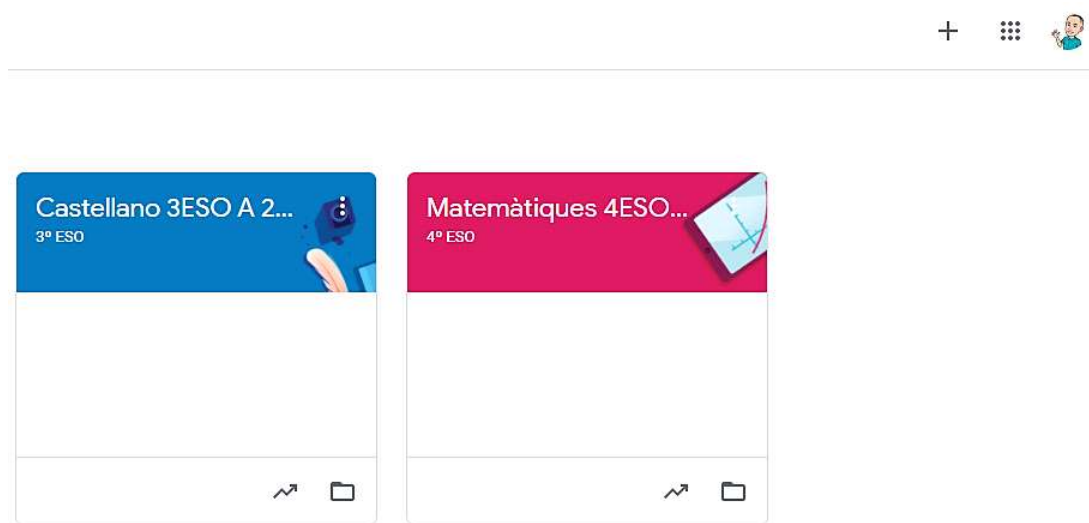


- Pel bon desenvolupament de la sessió, és molt important que el micròfon estigui desconnectat en tot moment. Només es podrà connectar per fer o respondre preguntes qual el professor ho permeti. Tal i com indica la fletxa vermella, cal que la icona del micròfon aparegui sempre ratllada i en color vermell (desconnectat).

- La fletxa verda assenyala la icona de la càmera, la qual ha d'estar sempre connectada, ja que el professor ha de saber en tot moment si els alumnes estan o no presents. Així, doncs, aquesta icona no pot estar ratllada ni en color vermell, ja que això significaria que la càmera està desconnectada.

COM FUNCIONA GOOGLE CLASSROOM?

- Quan l'alumne accedeixi al CLASSROOM veurà una pantalla com aquesta, en la qual trobarà l'aula de cadascuna de les matèries que està cursant.



- Si clica sobre una de les matèries accedirà a l'aula en qüestió.

The screenshot shows the 'Tauler d'activitat' (Activity Board) for the course 'Matemàtiques 4ESOB 20/21' (Mathematics 4th ESO 20/21). The interface is in Catalan. At the top, there are navigation tabs: 'Tauler d'activitat' (selected), 'Treball de classe', 'Persones', and 'Notes'. The main header area is pink and contains the course title, '4º ESO', the class code 'gkpyh6c', and a 'Meet' link. Below this, there are two main sections: 'Pròxims' (Upcoming) and 'Comparteix alguna cosa amb la classe...' (Share something with the class...). The 'Pròxims' section shows 'No hi ha cap data de venciment propera' (No upcoming dates) and a 'Mostra-ho tot' (Show all) button. The 'Comparteix alguna cosa amb la classe...' section shows a notification from 'Robert Maestre' about a new publication: '02. Trigonometria i semblança - Teoremes del ...' (1 de nov.).

- La fletxa blava indica que l'alumne es troba ara al TAULER D'ACTIVITAT, una mena de mur que mostra informació sobre les darreres publicacions i accions fetes pel professor.

+ Crea



Meet



Google Calendar



Carpeta de Drive de la classe

01. Trigonometria



00. Trigonometria - Apunts

Darrera modificació: 4 d'oct.



01. Trigonometria - Graus i radians

Publicat el dia 19 de set.



02. Trigonometria - Raons trigonomètriques

Darrera modificació: 4 d'oct.



03. Trigonometria - Identitats trigonomètri...

Darrera modificació: 4 d'oct.



04. Trigonometria - Resum Parcial

Publicat el dia 4 d'oct.



05. Trigonometria - Resolució de triangles r...

Publicat el dia 4 d'oct.



06. Trigonometria - Fitxa d'autoavaluació

Data de venciment: 12 d'oct. ...

- A la pestanya següent, TREBALL DE CLASSE, l'alumne podrà trobar tots els materials i tasques que el professor ha compartir amb la seva classe.



01. Trigonometria - Graus i radians

Publicat el dia 19 de set.

01. Trigonometria - Fitxa ...
PDF01. Trigonometria - Fitxa ...
PDF

Mostra el material

- Clicant sobre qualsevol d'aquestes publicacions l'alumne podrà veure si hi ha algun arxiu adjunt i descarregar-lo.
- La fletxa lila ens indica que també podem accedir al MEET o al CALENDARI a través del CLASSROOM.