



## Meldeweg














- Über Gesundheitsamt und Landesstelle
- Nichtnamentlich direkt an das RKI

## Datenstand (Berichtszeitraum)

- §7.1 IfSG - vom 18.12.2019 (bis Ende 48. KW 2019)
- §7.3 IfSG - vom 01.12.2019 (bis Ende September 2019)

## Filtereinstellungen

Wählen Sie hier Merkmale aus den Bereichen: Übermittlungskategorie, Zeit, Ort, Person und Falldefinition aus und weisen Sie diesen Merkmalen Werte zu, um den Gesamtdatenbestand zu filtern.

Merkmal	Wert(e)
 Referenzdefinition	
Referenzdefinition:	<input type="text" value="Ja"/>  
 Meldepflicht / Krankheit / Erreger	
Meldepflicht:	<input type="text" value="Mehrfachauswahl möglich"/>  
Krankheit:	<input type="text" value="Masern"/>  
Erreger:	<input type="text" value="Mehrfachauswahl möglich"/>  
 Meldejahr	
Meldejahr:	<input type="text" value="2019"/>  



## Anzuzeigende Merkmale

### in Zeilen



Wohnort der Fallperson nach Bundesland



**in Spalten**

Altersgruppierung: Kinder grob differenziert

ab 0, 5, 10, 15, 20, 25, 30, 40, 50, 60, 70, 80 Jahre

**Anzeigeoptionen**

- Leere Zeilen und Spalten anzeigen  
 Summenzeile und -spalte anzeigen  
 Inzidenz anstatt Anzahl anzeigen

**Datenstand zur Anzeige**

jüngst publizierter

**Ergebnis**

Bundesland	Altersgruppierung: Kinder grob differenziert											
	Gesamt	A00..04	A05..09	A10..14	A15..19	A20..24	A25..29	A30..39	A40..49	A50..59	A60..69	A80+
<b>Gesamt</b>	<b>508</b>	<b>98</b>	<b>37</b>	<b>46</b>	<b>55</b>	<b>73</b>	<b>49</b>	<b>79</b>	<b>52</b>	<b>16</b>	<b>1</b>	<b>2</b>
<b>Baden-Württemberg</b>	<b>73</b>	11	5	8	16	9	6	10	7	1		
<b>Bayern</b>	<b>73</b>	12	10	9	2	8	7	15	9			1
<b>Berlin</b>	<b>22</b>	6		2	3	4	4	3				
<b>Brandenburg</b>	<b>2</b>	1				1						
<b>Bremen</b>	<b>1</b>	1										
<b>Hamburg</b>	<b>18</b>	1	1	2		3	4	5	2			
<b>Hessen</b>	<b>27</b>	3		1	2	2	3	8	5	3		
<b>Niedersachsen</b>	<b>89</b>	12	1	12	18	16	8	12	10			
<b>Nordrhein-Westfalen</b>	<b>135</b>	43	17	10	11	15	10	18	7	3	1	
<b>Rheinland-Pfalz</b>	<b>37</b>	3	1		1	8	5	6	6	6		1
<b>Sachsen</b>	<b>16</b>	1	1	1		4	1	1	4	3		
<b>Sachsen-Anhalt</b>	<b>4</b>	1	1				1	1				
<b>Schleswig-Holstein</b>	<b>6</b>	3		1					2			
<b>Thüringen</b>	<b>5</b>				2	3						

15 Zeile(n) und 12 Spalte(n)

Bitte beachten Sie für die Interpretation der Daten die inhaltlichen Hinweise.

---

Das Robert Koch-Institut ist ein Bundesinstitut im Geschäftsbereich des Bundesministeriums für Gesundheit