

Rechte und Freiheiten

Covid-19

Offizielle Regierungsberichte deuten darauf hin, dass die Behörden Affenpocken verwenden, um die Tatsache zu vertuschen, dass die Covid-19-Impfstoffe das erworbene Immunschwächesyndrom verursachen

DURCH [DAS EXPOSÉ](#) AUF [25. MAI 2022](#)

Die sich neu entwickelnde Hysterie um das angebliche Auftreten von „Affenpocken“ in westlichen Ländern ist nicht das, was sie zu sein scheint. Wir werden nicht zum ersten Mal Zeuge, wie das Affenpockenvirus in Ländern der Ersten Welt weit verbreitet ist.

Stattdessen werden wir Zeuge des jüngsten Versuchs, die drakonische Biosicherheitspolitik durch eine monumentale Vertuschung der verheerenden Schäden zu fördern, die dem Immunsystem von Menschen zugefügt wurden, die den Covid-19-Impfstoff erhalten haben. Schäden, die so schwerwiegend sind, dass sie mit dem erworbenen Immunschwächesyndrom verglichen werden können.

Und wir können es beweisen...



Das Exposé berichtet die Fakten, die der Mainstream ablehnt. Lassen Sie uns nicht den Kontakt verlieren, abonnieren Sie noch heute, um die neuesten Nachrichten von The Exposé in Ihrem Posteingang zu erhalten...

**[Folgen Sie The Exposé auf Telegram](#)
[Treten Sie der Telegram-Diskussionsgruppe von The Exposé bei](#)**

Menschliche Affenpocken sind eine Zoonose, von der angenommen wird, dass sie normalerweise sporadisch im tropischen Regenwald West- und Zentralafrikas auftritt. Aber die genaue Häufigkeit und geografische Verteilung sind eigentlich unbekannt, weil viele Fälle nicht erkannt werden. Der Grund dafür ist, dass es häufig mit Windpocken / Gürtelrose verwechselt wird.

Laut **[einer 1988 veröffentlichten wissenschaftlichen Studie wurden zwischen 19981 und 1986 in Zaire](#)** (heute bekannt als Demokratische Republik Kongo) 977 Personen mit Hautausschlag, der klinisch nicht als menschliche Affenpocken diagnostiziert wurde, im Labor getestet .

Die Ergebnisse waren wie folgt –

„3,3 % der Fälle von Affenpocken beim Menschen wurden unter 730 Patienten gefunden, bei denen Windpocken diagnostiziert wurden, 7,3 % bei Fällen, bei denen „atypische Windpocken“ diagnostiziert wurden, und 6,1 % bei Fällen mit Hautausschlag, für die keine klinische Diagnose gestellt werden konnte.

Die diagnostischen Schwierigkeiten basierten hauptsächlich auf klinischen Merkmalen, die für Windpocken charakteristisch sind: regionaler Pleomorphismus (in 46 % der fehldiagnostizierten Fälle), unbestimmte Körperverteilung von Hautausschlägen (49 %) und zentripetale Verteilung von Hautläsionen (17 %). Bei 76 % der fehldiagnostizierten Patienten wurde eine Lymphknotenvergrößerung beobachtet. In Abwesenheit von Pocken besteht das hauptsächlich klinische Diagnoseproblem in der Unterscheidung zwischen menschlichen Affenpocken und Windpocken.'

Können Sie größere Unterschiede zwischen den folgenden beiden Bildern erkennen?



Chicken pox



Windpocken / Gürtelrose



Affenpocken

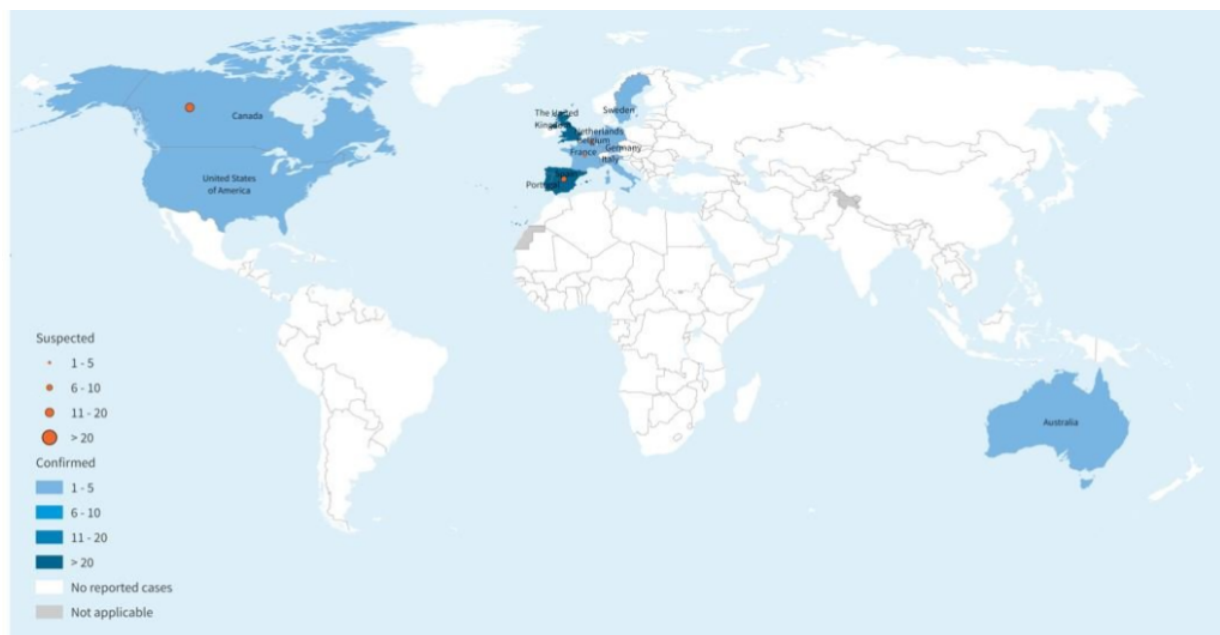
Jetzt können Sie sehen, warum es regelmäßig falsch diagnostiziert wurde.

Affenpocken beim Menschen wurden erstmals 1970 in der Demokratischen Republik Kongo bei einem 9-jährigen Jungen beim Menschen identifiziert. Seitdem wurden Fälle von Affenpocken beim Menschen in 11 afrikanischen

Ländern gemeldet. Erst 2003 wurde der erste Ausbruch von Affenpocken außerhalb Afrikas registriert, und zwar in den Vereinigten Staaten.

Die wichtigsten Punkte, die man daraus mitnehmen sollte, sind, dass die angebliche Affenpocken-Krankheit extrem selten ist, selten außerhalb Afrikas gesehen wurde und nie in mehreren Ländern außerhalb Afrikas gleichzeitig registriert wurde.

Finden Sie es angesichts dessen nicht seltsam, dass **uns plötzlich mitgeteilt wird**, dass jetzt Fälle von Affenpocken in den USA, Kanada, Großbritannien, Australien, Schweden, den Niederlanden, Belgien, Frankreich, Spanien und Italien registriert werden? und Deutschland gleichzeitig?



The designations employed and the presentation of the material in this publication do not imply the expression of any opinion whatsoever on the part of WHO concerning the legal status of any country, territory, city or area or of its authorities, or concerning the delimitation of its frontiers or boundaries. Dotted and dashed lines on maps represent approximate border lines for which there may not yet be full agreement.

Data Source: World Health Organization
Map Production: WHO Health Emergencies Programme
Map Date: 21 May 2022



Quelle

Vor allem, wenn die **Weltgesundheitsorganisation bestätigt hat**, dass es keinen Beweis dafür gibt, dass das Affenpockenvirus mutiert ist.

Ukraine and Russia: What you need to know right now

May 23, 2022
3:03 PM GMT+1
Last Updated an hour ago

Healthcare & Pharmaceuticals

WHO says no evidence monkeypox virus has mutated

Reuters

1 minute read



The World Health Organization logo is pictured at the entrance of the WHO building, in

May 23 (Reuters) - The World Health Organization does not have evidence that the monkeypox virus has mutated, a senior executive at the U.N. agency said on Monday, noting the infectious disease that is endemic in west and central Africa

Quelle

Aber wenn Sie es nicht seltsam finden, dann könnte die folgende Karte, die die Länder zeigt, in denen die Pfizer-Covid-19-Injektion hauptsächlich verabreicht wurde, Ihre Meinung ändern –



MAP 1: Map showing main distributions of Pfizer Vaccine. Approved in 85 countries.

Weil Beweise darauf hindeuten, dass wir überhaupt keinen Ausbruch von Affenpocken in Ländern der Ersten Welt erleben. Stattdessen werden wir Zeuge der Folgen des Schadens, der dem Immunsystem durch die Covid-19-Injektionen in denselben Ländern der Ersten Welt zugefügt wurde, und die Behörden beeilen sich, dies zu vertuschen.

Das Herpes-Simplex-Virus (HSV) ist eine häufige Ursache für ulzerative Hauterkrankungen sowohl bei immungeschwächten als auch bei immunkompetenten Personen. Die meisten mit HSV infizierten Personen haben entweder keine Symptome oder milde Symptome, die unbemerkt bleiben.

Wenn **Symptome** auftreten, zeigen sie sich zunächst mit Kribbeln und/oder Rötung, gefolgt von blasenartigen Läsionen, die schnell in offene, nässende Wunden übergehen. Die Wunden sind oft sehr schmerzhaft und können von Fieber und geschwollenen Lymphdrüsen begleitet werden.

Genau wie Affenpocken.

Bei immungeschwächten Personen, wie bei Personen mit erworbenem Immunschwächesyndrom, können die Häufigkeit und die Symptome von HSV-Ausbrüchen manchmal schwerwiegend sein und sich vom Mund oder den Genitalien auf tiefere Gewebe in der Lunge oder im Gehirn ausbreiten. Daher wurde HSV als „**AIDS-definierender Zustand**“ eingestuft, wenn es länger als einen Monat anhält oder sich in Lunge, Bronchien oder Speiseröhre zeigt.

Wussten Sie, dass Herpes von Pfizer in Bezug auf ihre Covid-19-Injektion als unerwünschtes Ereignis von besonderem Interesse (AESI) aufgeführt wird? Man könnte Ihnen verzeihen, dass Sie es nicht wussten, denn es wurde erst kürzlich in den vertraulichen Pfizer-Dokumenten enthüllt, die die FDA 2022 per Gerichtsbeschluss veröffentlichen musste.

Vertrauliche Pfizer-Dokumente

Die [US-amerikanische Food and Drug Administration](#) (FDA) versuchte, die Veröffentlichung der Sicherheitsdaten des COVID-19-Impfstoffs von Pfizer um 75 Jahre zu verschieben, obwohl sie die Injektion nach nur 108 Tagen Sicherheitsüberprüfung am [11. Dezember 2020](#) genehmigte .

Aber Anfang Januar 2022 ordnete der Bundesrichter Mark Pittman an, 55.000 Seiten pro Monat zu veröffentlichen. Bis Ende Januar veröffentlichten sie 12.000 Seiten.

Seitdem hat PHMPT alle [Dokumente](#) auf ihrer Website veröffentlicht. Der letzte Rückgang erfolgte am 2. Mai 2022.

Eines der im Datendump enthaltenen Dokumente ist ['reissue_5.3.6_postmarketing_experience.pdf'](#) . Seite 21 des vertraulichen Dokuments enthält Daten zu unerwünschten Ereignissen von besonderem Interesse, wobei eines davon speziell Herpes-Virusinfektionen sind.

<p>Other AESIs</p> <p><i>Search criteria: Herpes viral infections (HLT) (Primary Path) OR PTs Adverse event following immunisation; Inflammation; Manufacturing laboratory analytical testing issue; Manufacturing materials issue; Manufacturing production issue; MERS-CoV test; MERS-CoV test negative; MERS-CoV test positive; Middle East respiratory syndrome; Multiple organ dysfunction syndrome; Occupational exposure to communicable disease; Patient</i></p>	<ul style="list-style-type: none"> • Number of cases: 8152 (19.4% of the total PM dataset), of which 4977 were medically confirmed and 3175 non-medically confirmed; • Country of incidence (> 20 occurrences): UK (2715), US (2421), Italy (710), Mexico (223), Portugal (210), Germany (207), France (186), Spain (183), Sweden (133), Denmark (127), Poland (120), Greece (95), Israel (79), Czech Republic (76), Romania (57), Hungary (53), Finland (52), Norway (51), Latvia (49), Austria (47), Croatia (42), Belgium (41), Canada (39), Ireland (34), Serbia (28), Iceland (25), Netherlands (22). The remaining 127 cases were from 21 different countries; • Subjects' gender (n=7829): female (5969), male (1860); • Subjects' age group (n=7479): Adult (6330), Elderly (1125), Adolescent, Child (9 each), Infant (6);
---	--

CONFIDENTIAL

Page 21

FDA-CBER-2021-5683-0000074

BNT162b2

5.3.6 Cumulative Analysis of Post-authorization Adverse Event Reports

Table 7. AESIs Evaluation for BNT162b2

AESIs ^a Category	Post-Marketing Cases Evaluation ^b Total Number of Cases (N=42086)
<p><i>isolation; Product availability issue; Product distribution issue; Product supply issue; Pyrexia; Quarantine; SARS-CoV-1 test; SARS-CoV-1 test negative; SARS-CoV-1 test positive</i></p>	<ul style="list-style-type: none"> • Number of relevant events: 8241, of which 3674 serious, 4568 non-serious; • Most frequently reported relevant PTs (≥ 6 occurrences) included: Pyrexia (7666), Herpes zoster (259), Inflammation (132), Oral herpes (80), Multiple organ dysfunction syndrome (18), Herpes virus infection (17), Herpes simplex (13), Ophthalmic herpes zoster (10), Herpes ophthalmic and Herpes zoster reactivation (6 each); • Relevant event onset latency (n =6836): Range from <24 hours to 61 days, median 1 day; • Relevant events outcome: fatal (96), resolved/resolving (5008), resolved with sequelae (84), not resolved (1429) and unknown (1685). <p>Conclusion: This cumulative case review does not raise new safety issues. Surveillance will continue</p>

Quelle

Laut dem Dokument hat Pfizer bis Ende Februar 2021, nur zwei Monate nachdem der Pfizer-Impfstoff sowohl in den USA als auch in Großbritannien die Notfallzulassung erhalten hatte, 8.152 Berichte über Herpesinfektionen erhalten, von denen 18 bereits zu mehreren Organen geführt hatten Dysfunktionssyndrom.

Das Multiple-Organ-Dysfunktions-Syndrom (MODS) ist eine systemische, dysfunktionale Entzündungsreaktion, die einen langen Aufenthalt auf der Intensivstation (ICU) erfordert. Sie zeichnet sich durch eine hohe Sterblichkeitsrate in Abhängigkeit von der Anzahl der betroffenen Organe aus. Es kann durch eine Herpesinfektion verursacht werden, wie [diese wissenschaftliche Studie](#) bereits 2012 bewies –

[Case Rep Crit Care](#). 2012; 2012: 359360.

PMCID: PMC4010054

Published online 2012 Sep 6. doi: [10.1155/2012/359360](https://doi.org/10.1155/2012/359360)

PMID: [24826337](https://pubmed.ncbi.nlm.nih.gov/24826337/)

Fatal Multiorgan Failure Associated with Disseminated Herpes Simplex Virus-1 Infection: A Case Report

[Michael Glas](#), ^{1,*} [Sigrun Smola](#), ² [Thorsten Pfuhl](#), ² [Juliane Pokorny](#), ³ [Rainer M. Bohle](#), ³ [Arno Bucker](#), ⁴ [Jörn Kamradt](#), ⁵ and [Thomas Volk](#) ¹

► [Author information](#) ► [Article notes](#) ► [Copyright and License information](#) [Disclaimer](#)

This article has been [cited by](#) other articles in PMC.

Abstract

[Go to:](#) ►

Herpes simplex virus type 1 (HSV-1) infections cause typical dermal and mucosal lesions in children and adults. Also complications to the peripheral and central nervous system, pneumonia or hepatitis are well known. However, dissemination to viscera in adults is rare and predominantly observed in immunocompromised patients. Here we describe the case of a 70-year-old male admitted with macrohematuria and signs of acute infection and finally deceasing in a septic shock with multi organ failure 17 days after admission to intensive care unit. No bacterial or fungal infection could be detected during his stay, but only two days before death the patient showed signs of rectal, orolabial and genital herpes infection. The presence of HSV-1 was detected in swabs taken from the lesions, oropharyngeal fluid as well as in plasma. Post-mortem polymerase chain reaction analyses confirmed a disseminated infection with HSV-1 involving various organs and tissues but excluding the central nervous system. Autopsy revealed a predominantly retroperitoneal diffuse large B-cell lymphoma as the suspected origin of immunosuppression underlying herpes simplex dissemination.

Quelle

Es sollte beachtet werden, wie laut der Studie der septische Schock zusammen mit multiplem Organversagen zum Tod der Person führte, da wir sehr bald zur Sepsis übergehen werden.

Die vertraulichen Pfizer-Dokumente listen auch eine weitere Erkrankung auf, die extreme Ähnlichkeiten mit Affenpocken aufweist: die blasenbildende Autoimmunerkrankung.

Die Bedingung ist in der 9 Seiten langen Liste von unerwünschten Ereignissen von besonderem Interesse am Ende des Pfizer- Dokuments [reissue_5.3.6](#)

[postmarketing experience.pdf verborgen](#) .

BNT162b2

5.3.6 Cumulative Analysis of Post-authorization Adverse Event Reports

coronary;Arthralgia;Arthritis;Arthritis enteropathic;Ascites;Aseptic cavernous sinus thrombosis;Aspartate aminotransferase abnormal;Aspartate aminotransferase increased;Aspartate-glutamate-transporter deficiency;AST to platelet ratio index increased;AST/ALT ratio abnormal;Asthma;Asymptomatic COVID-19;Ataxia;Atheroembolism;Atonic seizures;Atrial thrombosis;Atrophic thyroiditis;Atypical benign partial epilepsy;Atypical pneumonia;Aura;Autoantibody positive;Autoimmune anaemia;Autoimmune aplastic anaemia;Autoimmune arthritis;**Autoimmune blistering disease**;Autoimmune cholangitis;Autoimmune colitis;Autoimmune demyelinating disease;Autoimmune dermatitis;Autoimmune disorder;Autoimmune encephalopathy;Autoimmune endocrine disorder;Autoimmune enteropathy;Autoimmune eye disorder;Autoimmune haemolytic anaemia;Autoimmune heparin-induced thrombocytopenia;Autoimmune hepatitis;Autoimmune hyperlipidaemia;Autoimmune hypothyroidism;Autoimmune inner ear disease;Autoimmune lung disease;Autoimmune lymphoproliferative syndrome;Autoimmune myocarditis;Autoimmune myositis;Autoimmune nephritis;Autoimmune neuropathy;Autoimmune neutropenia;Autoimmune pancreatitis;Autoimmune pancytopenia;Autoimmune pericarditis;Autoimmune retinopathy;Autoimmune thyroid disorder;Autoimmune thyroiditis;Autoimmune uveitis;Autoinflammation with infantile enterocolitis;Autoinflammatory disease;Automatism epileptic;Autonomic nervous system imbalance;Autonomic seizure;Axial

Quelle

Die blasenbildende Autoimmunerkrankung verursacht Blasen auf der Haut und den Schleimhäuten im ganzen Körper. Es kann Mund, Nase, Rachen, Augen und Genitalien betreffen. Es ist nicht vollständig verstanden, aber **„Experten“ glauben, dass es ausgelöst wird,** wenn eine Person mit einer genetischen Tendenz, diesen Zustand zu bekommen, mit einem Umweltauslöser in Kontakt kommt. Dies kann eine Chemikalie oder ein Medikament sein. Wie die Pfizer Covid-19-Injektion?

Jetzt wissen wir also, dass Pfizer mehrere Erkrankungen mit extrem ähnlichen Symptomen wie Affenpocken als „Nebenwirkungen von besonderem Interesse für ihre Covid-19-Injektion“ aufgeführt hat. Es wäre sehr hilfreich zu wissen, ob dieselben Erkrankungen tatsächlich regelmäßig in der realen Welt aufgetreten sind. Zum Glück haben die US Centers for Disease Control ein sehr nützliches Tool, mit dem wir das herausfinden können.

In den USA gemeldete Nebenwirkungen

Das **[Vaccine Adverse Event Reporting System \(VAERS\)](#)** , das von den Centers for Disease Control (CDC) betrieben wird, enthält historische Daten zu

Nebenwirkungen, die für jeden in den Vereinigten Staaten von Amerika verabreichten Impfstoff gemeldet wurden, und kann hier abgerufen [werden](#) .

Wir haben mehrere Suchen in der Datenbank durchgeführt und die Daten in Diagramme importiert. Aber hier ist ein Beispiel dafür, was Sie finden werden, wenn Sie die Suche selbst durchführen.

Im Folgenden finden Sie eine Liste aller Impfstoffe im Zusammenhang mit Herpes, Pocken, Windpocken, Hepatitis usw.

Currently selected:

HBPV (HAEMOPHILUS B POLYS
HEPA (HEPATITIS A)
HEPAB (HEPATITIS A AND HEP
HEPATYP (HEPATITIS A AND T
HEP (HEPATITIS B VACCINE)
HPV4 (HUMAN PAPILLOMAVIR
HPV9 (HUMAN PAPILLOMAVIR
HPVX (HUMAN PAPILLOMAVIR
HPV2 (HUMAN PAPILLOVAVIR
SMALL (SMALLPOX VACCINE)
VARCEL (VARIVAX-VARICELL

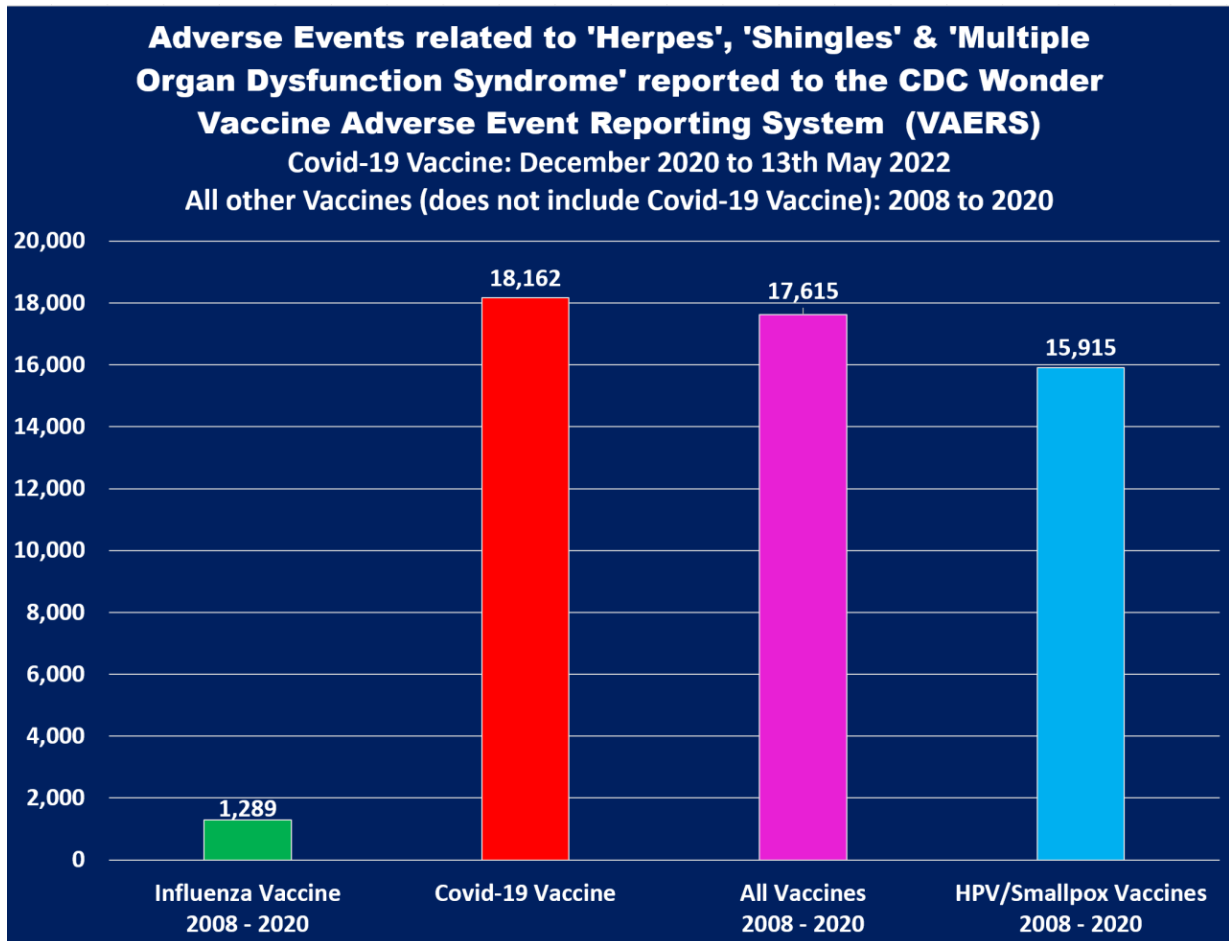
Currently selected:

HEPAB (HEPATITIS A AND HEP
HEPATYP (HEPATITIS A AND T
HEP (HEPATITIS B VACCINE)
HPV4 (HUMAN PAPILLOMAVIR
HPV9 (HUMAN PAPILLOMAVIR
HPVX (HUMAN PAPILLOMAVIR
HPV2 (HUMAN PAPILLOVAVIR
SMALL (SMALLPOX VACCINE)
VARCEL (VARIVAX-VARICELLA
VARZOS (ZOSTER VACCINE)

Und das Folgende ist die Liste der Suchergebnisse, die zu Nebenwirkungen der oben genannten Impfstoffe in Bezug auf Herpesinfektionen zwischen 2008 und 2020 zurückgegeben wurden.

Symptoms ↓	Events Reported ↕	Percent (of 15,915) ↕
CONGENITAL HERPES SIMPLEX INFECTION	1	0.01%
DISSEMINATED VARICELLA ZOSTER VIRUS INFECTION	6	0.04%
ENCEPHALITIS HERPES	3	0.02%
EXPOSURE TO COMMUNICABLE DISEASE	91	0.57%
GENITAL HERPES	66	0.41%
GENITAL HERPES SIMPLEX	4	0.03%
GENITAL HERPES ZOSTER	5	0.03%
HERPES DERMATITIS	3	0.02%
HERPES OESOPHAGITIS	3	0.02%
HERPES OPHTHALMIC	40	0.25%
HERPES PHARYNGITIS	2	0.01%
HERPES SEPSIS	1	0.01%
HERPES SIMPLEX	123	0.77%
HERPES SIMPLEX DNA TEST POSITIVE	1	0.01%
HERPES SIMPLEX ENCEPHALITIS	2	0.01%
HERPES SIMPLEX MENINGITIS	1	0.01%
HERPES SIMPLEX MENINGOENCEPHALITIS	1	0.01%
HERPES SIMPLEX OPHTHALMIC	2	0.01%
HERPES SIMPLEX SEROLOGY	21	0.13%
HERPES SIMPLEX SEROLOGY NEGATIVE	144	0.90%
HERPES SIMPLEX SEROLOGY POSITIVE	37	0.23%
HERPES SIMPLEX TEST	10	0.06%
HERPES SIMPLEX TEST NEGATIVE	104	0.65%
HERPES SIMPLEX TEST POSITIVE	25	0.16%
HERPES VIRUS INFECTION	143	0.90%
HERPES VIRUS TEST	11	0.07%
HERPES VIRUS TEST ABNORMAL	2	0.01%
HERPES ZOSTER	14,037	88.20%
HERPES ZOSTER CUTANEOUS DISSEMINATED	13	0.08%
HERPES ZOSTER DISSEMINATED	46	0.29%
HERPES ZOSTER INFECTION NEUROLOGICAL	5	0.03%
HERPES ZOSTER MENINGITIS	13	0.08%
HERPES ZOSTER MENINGOENCEPHALITIS	12	0.08%
HERPES ZOSTER MENINGOMYELITIS	1	0.01%
HERPES ZOSTER MULTI-DERMATOMAL	2	0.01%
HERPES ZOSTER NECROTISING RETINOPATHY	2	0.01%
HERPES ZOSTER OPHTHALMIC	69	0.43%
HERPES ZOSTER OTICUS	88	0.55%
HERPES ZOSTER PHARYNGITIS	1	0.01%
HERPES ZOSTER REACTIVATION	3	0.02%
HUMAN HERPES VIRUS 6 SEROLOGY	4	0.03%
HUMAN HERPES VIRUS 6 SEROLOGY NEGATIVE	20	0.13%
HUMAN HERPES VIRUS 6 SEROLOGY POSITIVE	1	0.01%
HUMAN HERPES VIRUS 8 TEST	2	0.01%
HUMAN HERPESVIRUS 6 INFECTION	5	0.03%
MENINGITIS HERPES	1	0.01%
MENINGOENCEPHALITIS HERPETIC	6	0.04%
MULTI-ORGAN FAILURE	15	0.09%
MULTIPLE ORGAN DYSFUNCTION SYNDROME	20	0.13%
OPHTHALMIC HERPES SIMPLEX	25	0.16%
OPHTHALMIC HERPES ZOSTER	520	3.27%
ORAL HERPES	506	3.18%
PNEUMONIA HERPES VIRAL	2	0.01%
ROSEOLOVIRUS TEST POSITIVE	6	0.04%
SIMPLEX VIRUS TEST POSITIVE	19	0.12%
VARICELLA VIRUS TEST POSITIVE	404	2.54%
Total	16,700	104.93%

Die folgende Tabelle zeigt unerwünschte Ereignisse, die VAERS im Zusammenhang mit Herpes, Gürtelrose und multiplem Organdysfunktionssyndrom gemeldet wurden. Es zeigt die Anzahl der unerwünschten Ereignisse, die zwischen 2008 und 2020 gegen die Grippeimpfstoffe, alle Impfstoffe zusammen (*ohne Covid-19-Injektionen*) und die HPV/Pocken-Impfstoffe gemeldet wurden. Ebenso wie die Anzahl der unerwünschten Ereignisse, die gegen die Covid-19-Injektionen gemeldet wurden bis 13. Mai 2022.



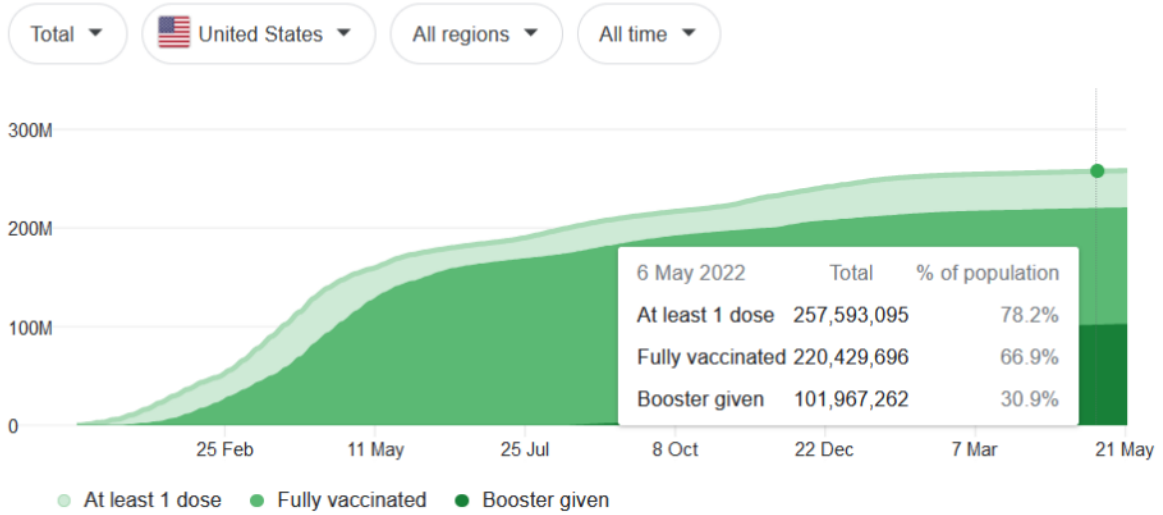
Wie Sie sehen können, haben die Covid-19-Injektionen die meisten Herpesbedingten Infektionen verursacht, und das innerhalb von 17 Monaten. Wenn man diese Zahlen mit der Zahl der Schübe vergleicht, die in 13 Jahren gegen HPV/Pocken-Impfstoffe gemeldet wurden, sind diese Zahlen äußerst besorgniserregend.

Viele werden argumentieren, dass dies völlig unabhängig sein könnte und nur darauf zurückzuführen ist, dass so viele Covid-19-Injektionen verabreicht werden. Aber dieselben Leute, die dies argumentieren, werden auch keine Beweise dafür liefern. Wir werden.

Laut „[Our World in Data](#)“ wurden bis zum 6. Mai 2022 in den USA insgesamt 579,9 Millionen Covid-19-Injektionen verabreicht.

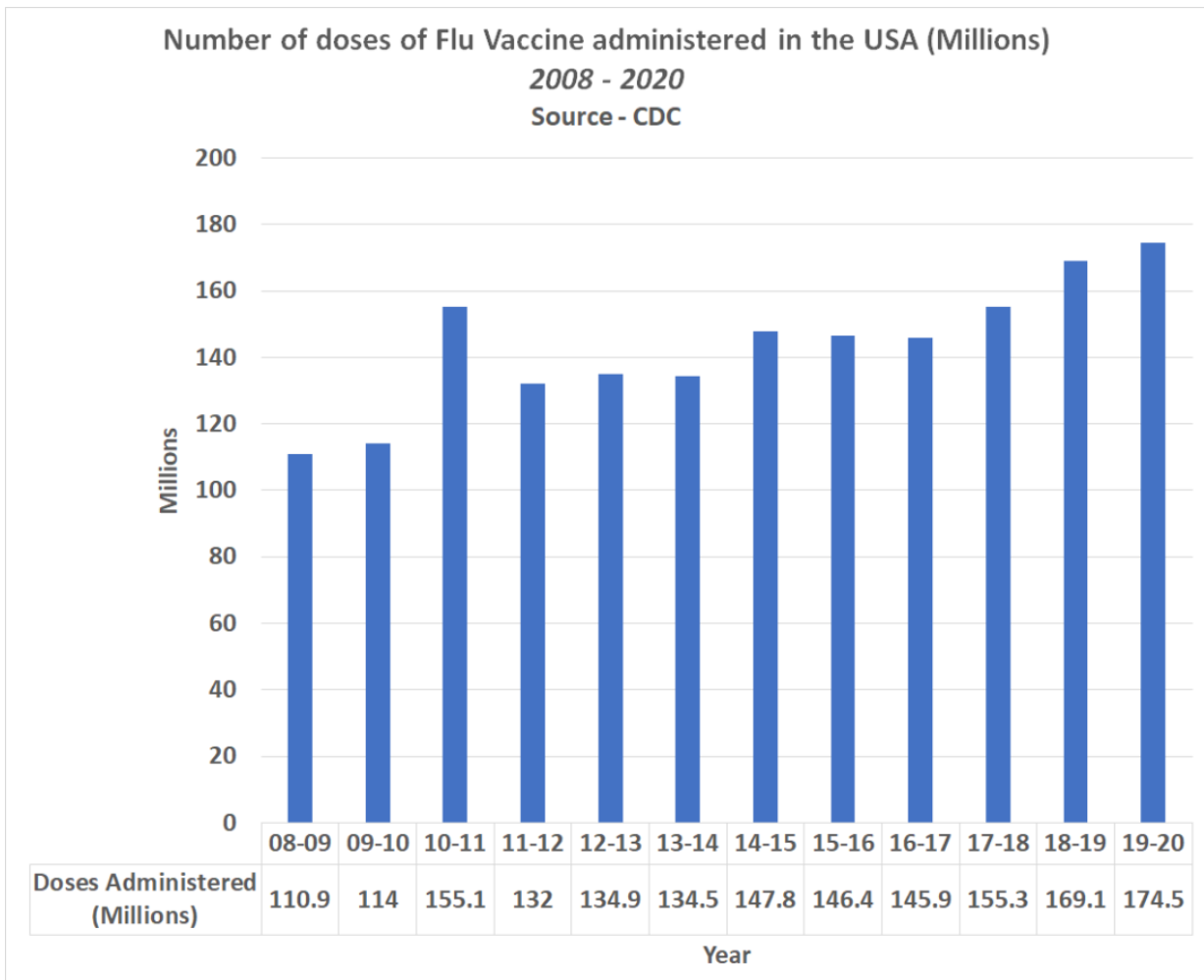
Vaccinations

From [Our World in Data](#) · Last updated: 2 days ago



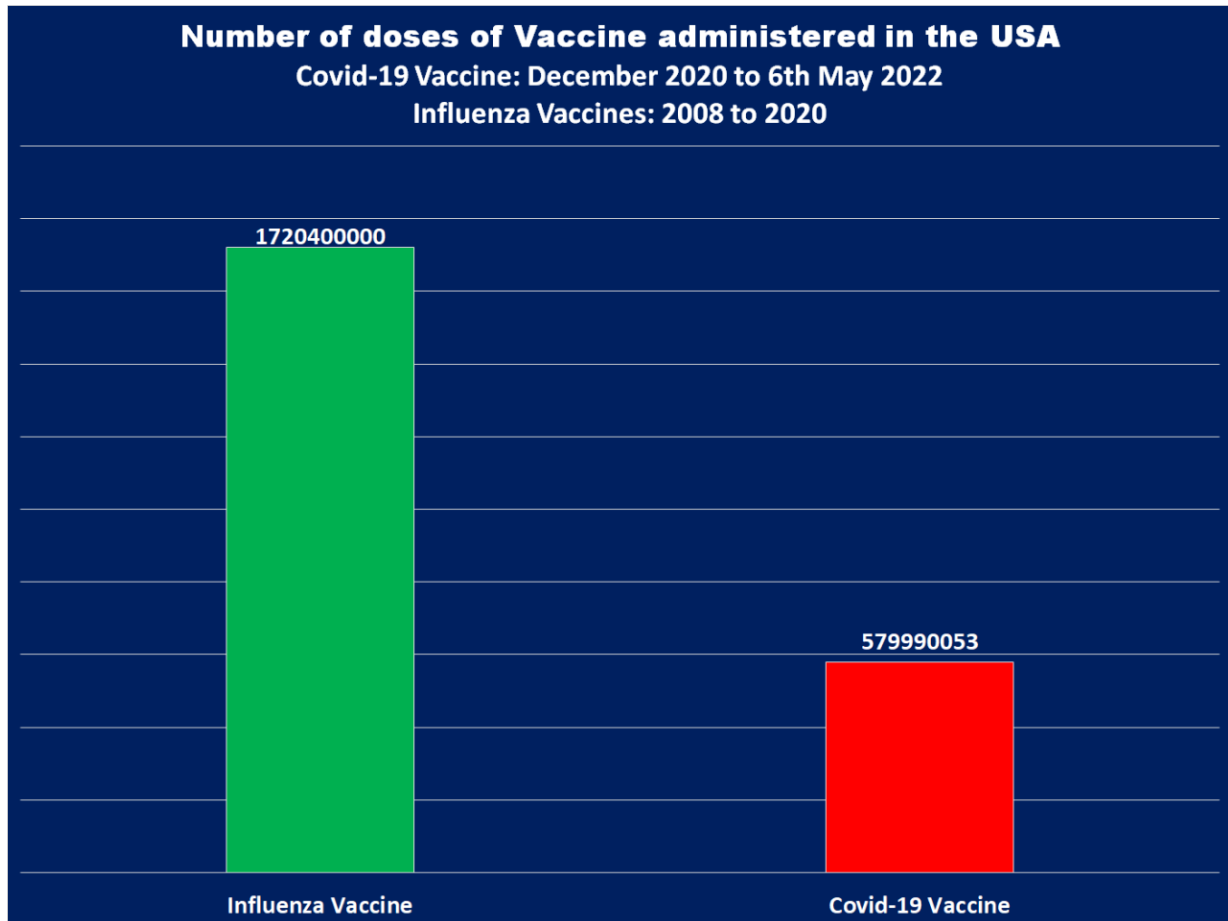
Quelle

Aber nach [Angaben der CDC](#) wurden zwischen 2008 und 2020 in den USA insgesamt 1,72 Milliarden Grippeimpfstoffe verabreicht.



Quelle

Wie Sie sehen können, wurden allein zwischen 2008 und 2020 mehr als dreimal so viele Grippeimpfungen verabreicht.

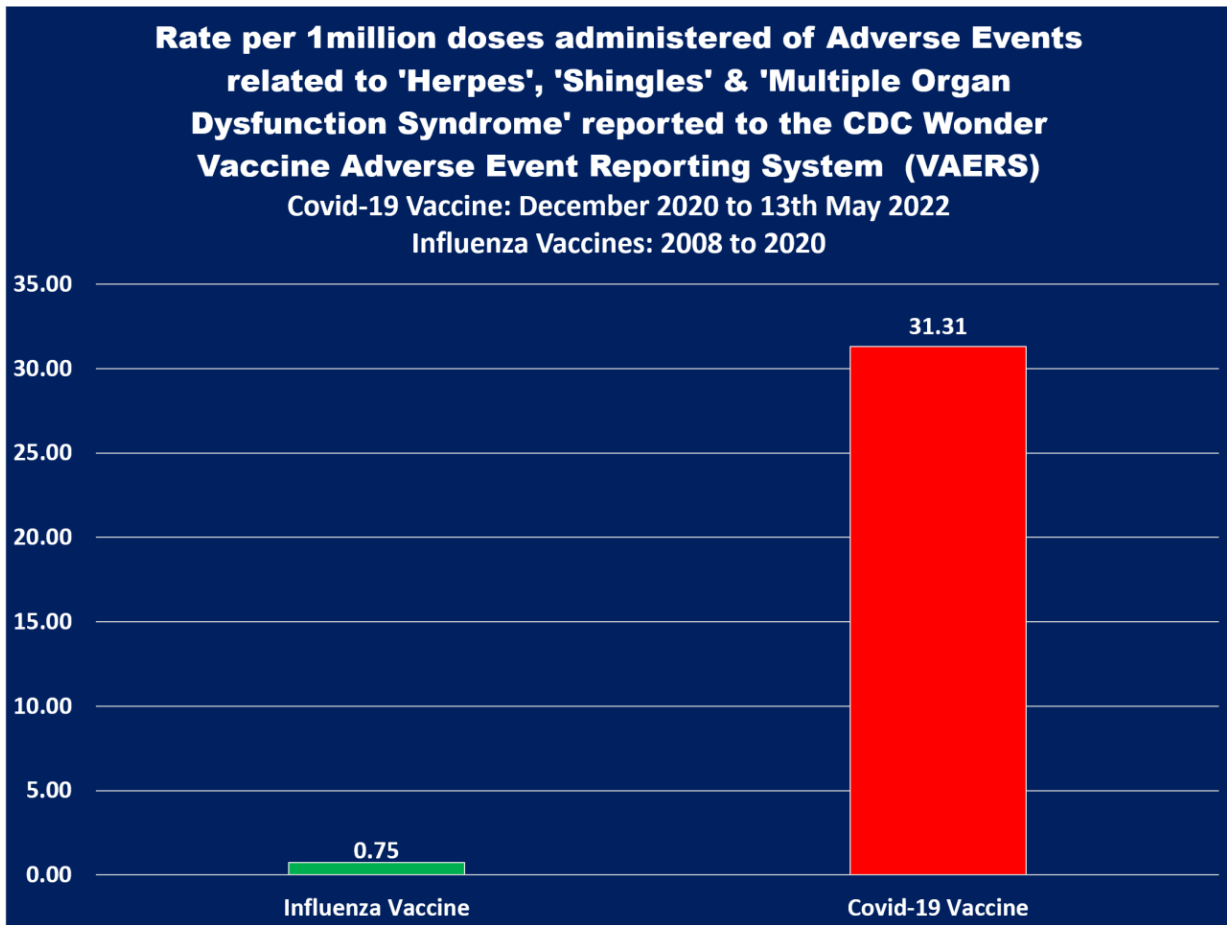


Jetzt, da wir diese Zahlen kennen, können wir sie verwenden, um die Rate unerwünschter Ereignisse im Zusammenhang mit Herpes usw. pro 1 Million verabreichter Dosen zu berechnen. Wir müssen nur die folgende Rechnung durchführen –

Anzahl der verabreichten Dosen / 1 Million = Y

Anzahl der unerwünschten Ereignisse / Y = Rate der unerwünschten Ereignisse pro 1 Million Dosen

Die folgende Grafik zeigt die Antwort auf diese Berechnung –



Die Rate der Herpes-bedingten Infektionen, die als Nebenwirkungen der Grippeimpfung gemeldet wurden, beträgt 0,75 Nebenwirkungen pro 1 Million verabreichter Dosen. Aber die Rate der Herpes-bedingten Infektionen, die als Nebenwirkungen der Covid-19-Injektionen gemeldet wurden, beträgt 31,31 Nebenwirkungen pro 1 Million verabreichter Dosen.

Das ist ein Unterschied von 4.075 % und weist auf ein sehr ernstes Problem hin. Aber welcher Mechanismus der Covid-19-Impfung verursacht dies?

Die Antwort liegt in der Tatsache, dass die Covid-19-Injektionen dazu führen, dass die Empfänger ein erworbenes Immunschwächesyndrom entwickeln.

Vaccine Acquired Immunodeficiency Syndrome (VAIDS)

Regierungen weltweit haben monatelang stillschweigend Daten veröffentlicht, die stark darauf hindeuten, dass die Covid-19-Injektionen das natürliche Immunsystem umfassend schädigen und dazu führen, dass die Empfänger eine neue Form des erworbenen Immunschwächesyndroms entwickeln.

Hier ist ein Beispiel für diese Daten der UK Health Security Agency (UKHSA).

Die folgende Tabelle wurde aus den Fallratentabellen zusammengestellt, die in [Woche 3](#) , [Woche 7](#) und [Woche 13](#) der UKHSA Vaccine Surveillance Reports zu finden sind, und zeigt die Covid-19-Fallraten pro 100.000 unter der ungeimpften und dreifach geimpften Bevölkerung in England –

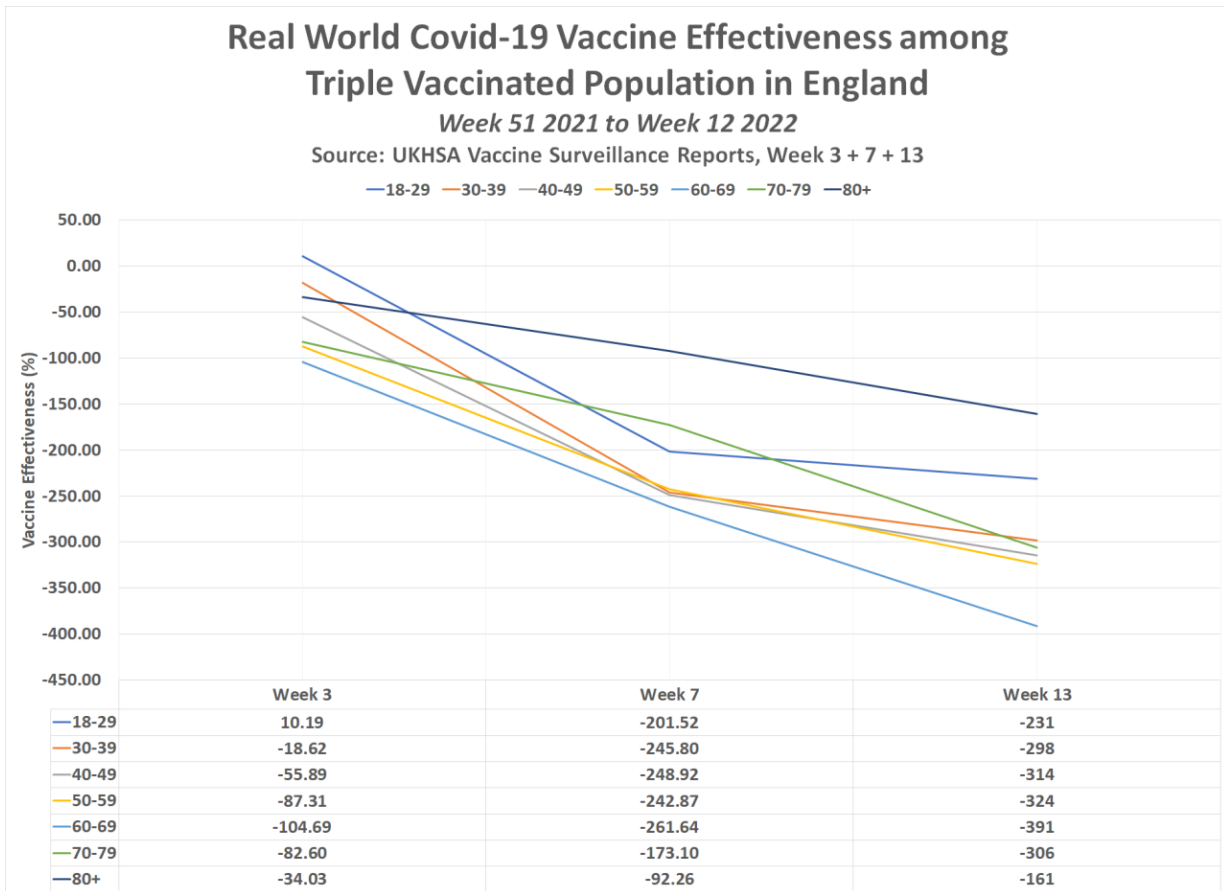
	Cases reported by specimen date between week 51 2021 (w/e 26/12/21) and week 02 2022 (w/e 16/01/22)		Cases reported by specimen date between week 3 2022 (w/e 23 January 2022) and week 6 2022 (w/e 13 February 2022)		Cases reported by specimen date between week 9 2022 (w/e 6 March 2022) and week 12 2022 (w/e 27 March 2022)	
			[see		[see	
	Unadjusted rates among persons vaccinated with at least 3 doses (per 100,000)	Unadjusted rates among persons not vaccinated (per 100,000) ^{1,2}	Unadjusted rates among persons vaccinated with at least 3 doses (per 100,000)	Unadjusted rates among persons not vaccinated (per 100,000) ^{1,2}	Unadjusted rates among persons vaccinated with at least 3 doses (per 100,000)	Unadjusted rates among persons not vaccinated (per 100,000) ^{1,2}
Under 18	2,295.7	3,990.1	1,637.8	4,529.9	1,454.0	1,711.7
18-29	3,460.5	3,853.3	3,294.6	1,495.1	3,118.8	941.6
30-39	3,857.1	3,251.7	4,579.1	1,652.1	4,324.7	1,085.6
40-49	4,012.4	2,573.9	4,416.0	1,442.9	3,957.8	955.3
50-59	3,995.9	2,133.3	2,458.4	937.3	3,303.4	779.8
60-69	3,070.0	1,499.8	1,685.2	652.3	2,814.9	572.8
70-79	2,062.8	1,129.7	1,129.6	520.0	2,161.5	532.1
≥80	1,842.6	1,374.8	1,268.0	831.7	2,023.7	775.6

Wie Sie aus dem Obigen ersehen können, waren die Fallraten pro 100.000 in diesen 3 Monaten unter der dreifach geimpften Bevölkerung am höchsten, mit Ausnahme der 18- bis 29-Jährigen nur im Bericht von Woche 3 und der unter 18-Jährigen in allen 3 Monate. Bemerkenswert ist jedoch der schnelle Rückgang der Raten bei ungeimpften Kindern im Vergleich zu dem geringen Rückgang der Raten bei geimpften Kindern.

Mit diesen Raten können wir die tatsächliche Wirksamkeit des Impfstoffs mithilfe der Wirksamkeitsformel von Pfizer berechnen –

Rate ungeimpfter Fälle – Rate geimpfter Fälle / Rate ungeimpfter Fälle x 100

Das folgende Diagramm zeigt die Wirksamkeit des Covid-19-Impfstoffs bei der dreifach geimpften Bevölkerung in England in den Berichten von [Woche 3](#) , [Woche 7](#) und [Woche 13](#) von 2022 –



Wie Sie aus dem Obigen ersehen können, waren die Dinge Anfang 2022 in Bezug auf die Wirksamkeit deutlich schlechter als im Oktober; und katastrophal schlimmer bis Ende März.

Die Daten zeigen, dass die Wirksamkeit des Impfstoffs von Monat zu Monat abnahm, wobei die niedrigste Wirksamkeit bei den 60- bis 69-Jährigen mit einem schockierenden Minus von 391 % verzeichnet wurde. Diese Altersgruppe erlebte auch den stärksten Rückgang von minus 104,69 % in Woche 3.

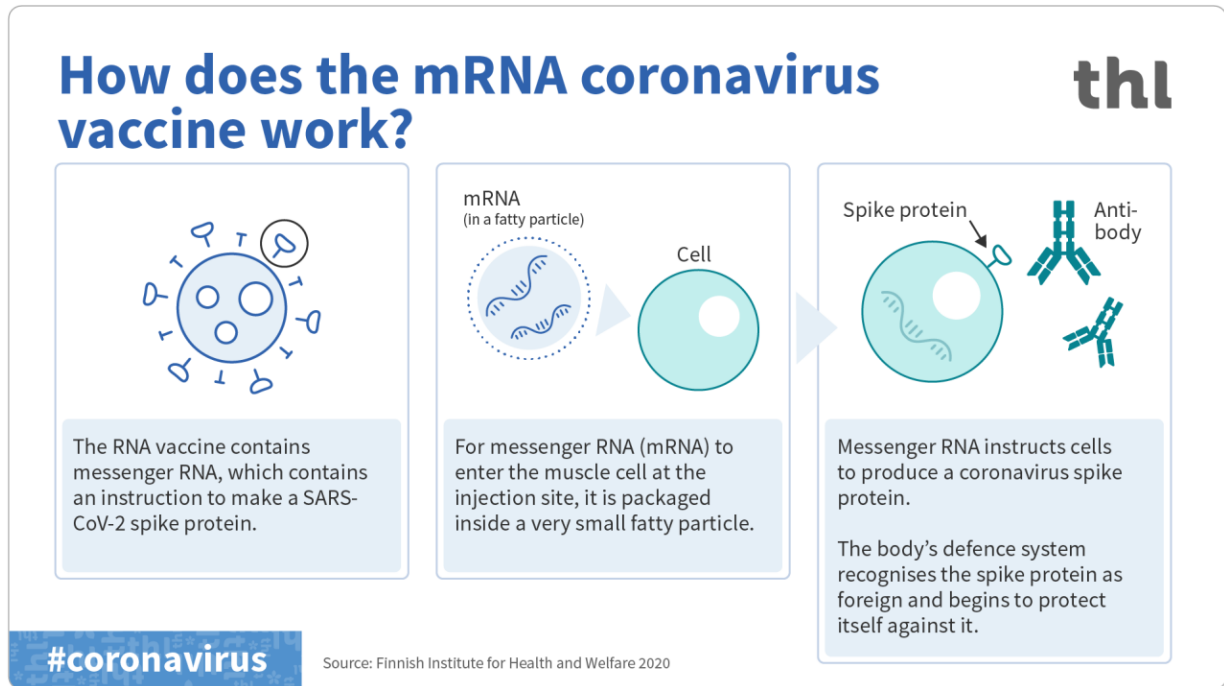
Einer der besorgniserregenderen Rückgänge der Impfstoffwirksamkeit wurde jedoch bei den 18- bis 29-Jährigen verzeichnet, die bis Woche 12 des Jahres 2022 von +10,19 % in Woche 3 auf minus 231 % zurückgingen.

Eine negative Impfstoffwirksamkeit weist auf eine Schädigung des Immunsystems hin, da die Impfstoffwirksamkeit nicht wirklich ein Maß für die Wirksamkeit eines Impfstoffs ist. Es ist ein Maß für die Leistung des Immunsystems eines geimpften Empfängers im Vergleich zur Leistung des Immunsystems einer ungeimpften Person.

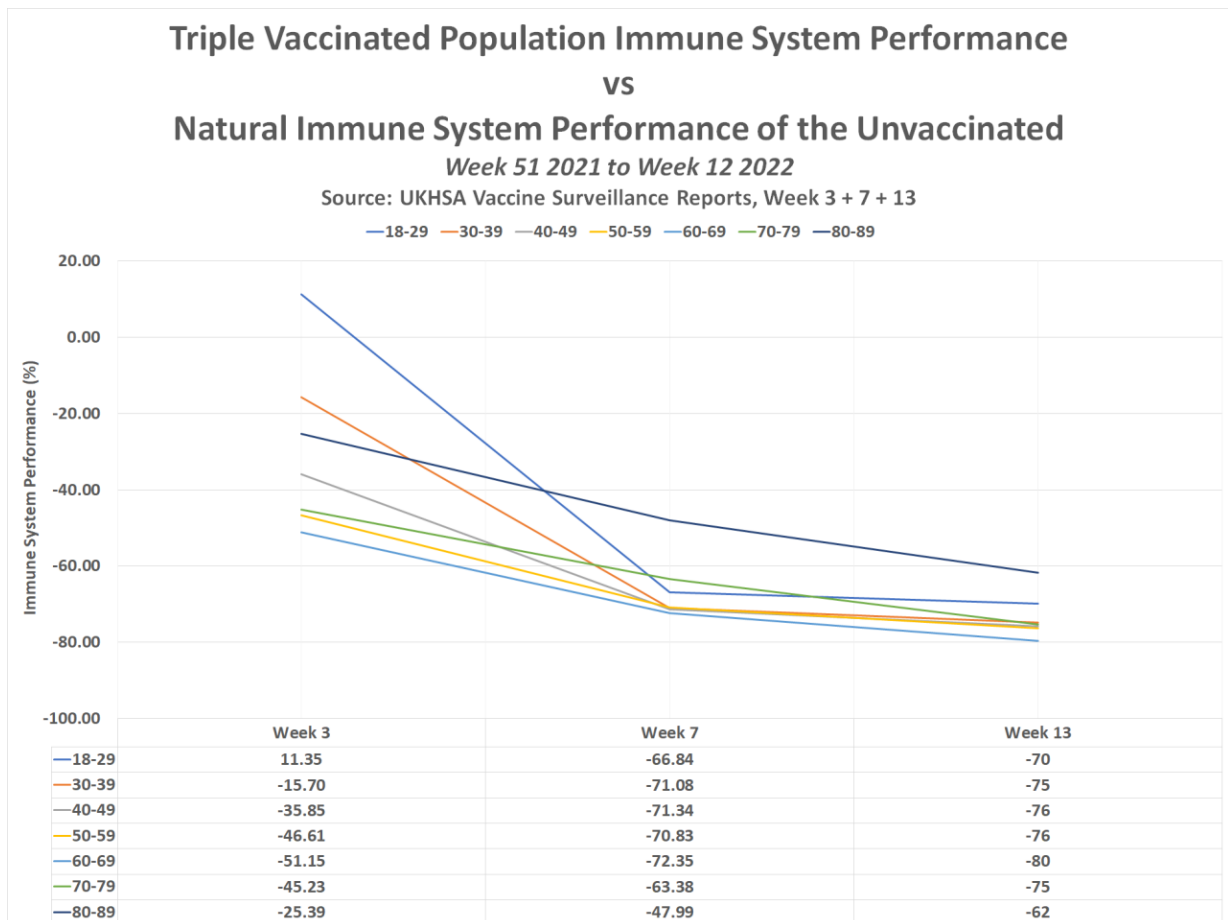
Der Covid-19-Impfstoff soll Ihr Immunsystem darauf trainieren, das Spike-Protein des ursprünglichen Stamms des Covid-19-Virus zu erkennen. Dies geschieht, indem es Ihre Zellen anweist, das Spike-Protein zu produzieren, dann produziert Ihr Immunsystem Antikörper und erinnert sich daran, sie

später zu verwenden, wenn Sie erneut auf den Spike-Teil des Covid-19-Virus stoßen.

Aber der Impfstoff bleibt nicht hängen, nachdem er das anfängliche Training abgeschlossen hat, er überlässt es Ihrem Immunsystem, sich um den Rest zu kümmern. Wenn die Behörden also sagen, dass die Wirksamkeit der Impfstoffe mit der Zeit nachlässt, meinen sie damit eigentlich, dass die Leistungsfähigkeit Ihres Immunsystems mit der Zeit nachlässt.



Das Problem, das wir in den offiziellen Daten sehen, ist, dass das Immunsystem nicht in seinen ursprünglichen und natürlichen Zustand zurückkehrt, und das folgende Diagramm zeigt die Leistung des Immunsystems der dreifach geimpften Bevölkerung in England nach Altersgruppe in vierwöchigen Zeiträumen. im Vergleich zum natürlichen Immunsystem der ungeimpften Bevölkerung –

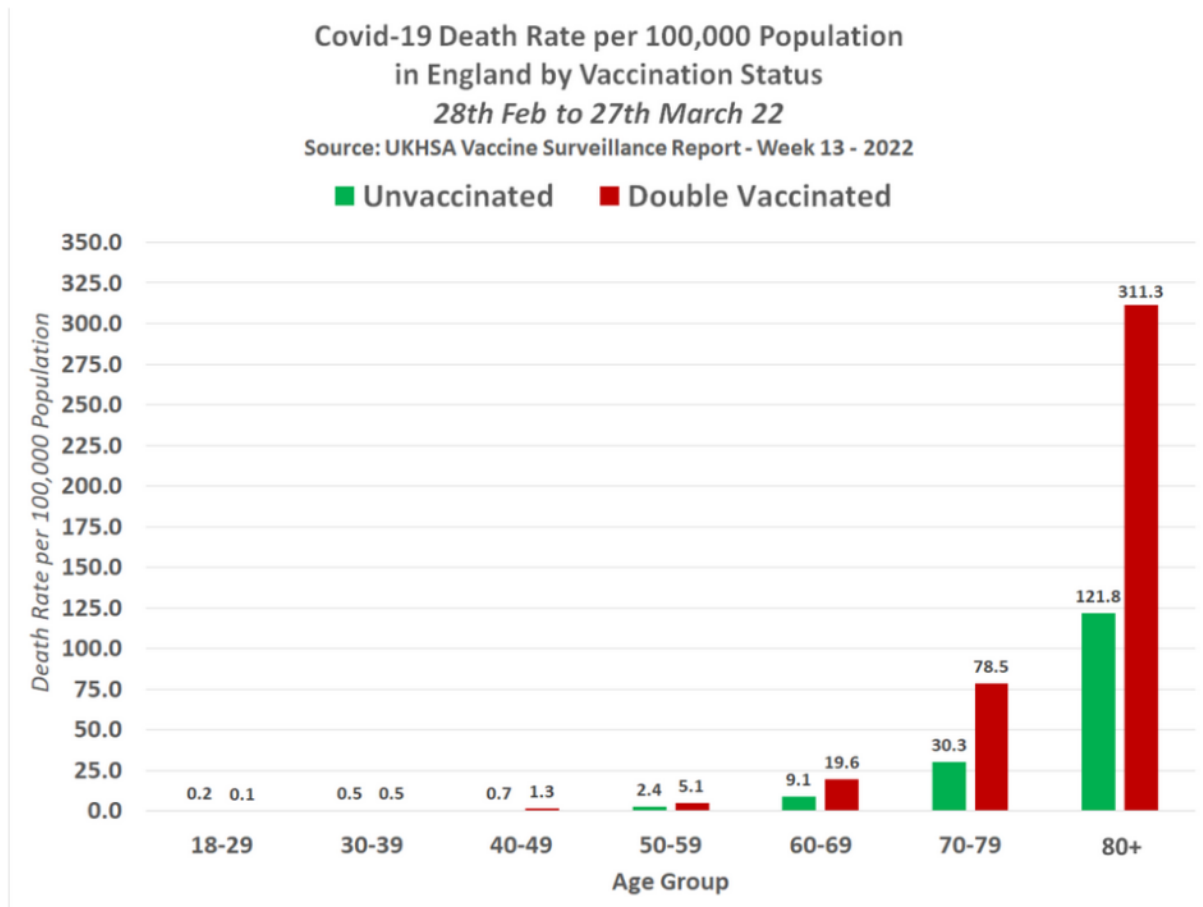


Bis Ende März 2022 lag die niedrigste Immunsystemleistung bei den 60-69-Jährigen bei erschreckenden minus 80 %, aber alle dreifach geimpften Personen im Alter von 30 bis 59 Jahren lagen mit einer Immunsystemleistung knapp dahinter minus-75 % bis minus-76 %.

Sogar die 18- bis 29-Jährigen lagen mit minus 70 % in diesem Bereich und fielen von einer Immunsystemleistung von +11,35 % zwischen Woche 51 und Woche 2, was bedeutet, dass sie den schnellsten Rückgang der Immunsystemleistung erlitten hatten.

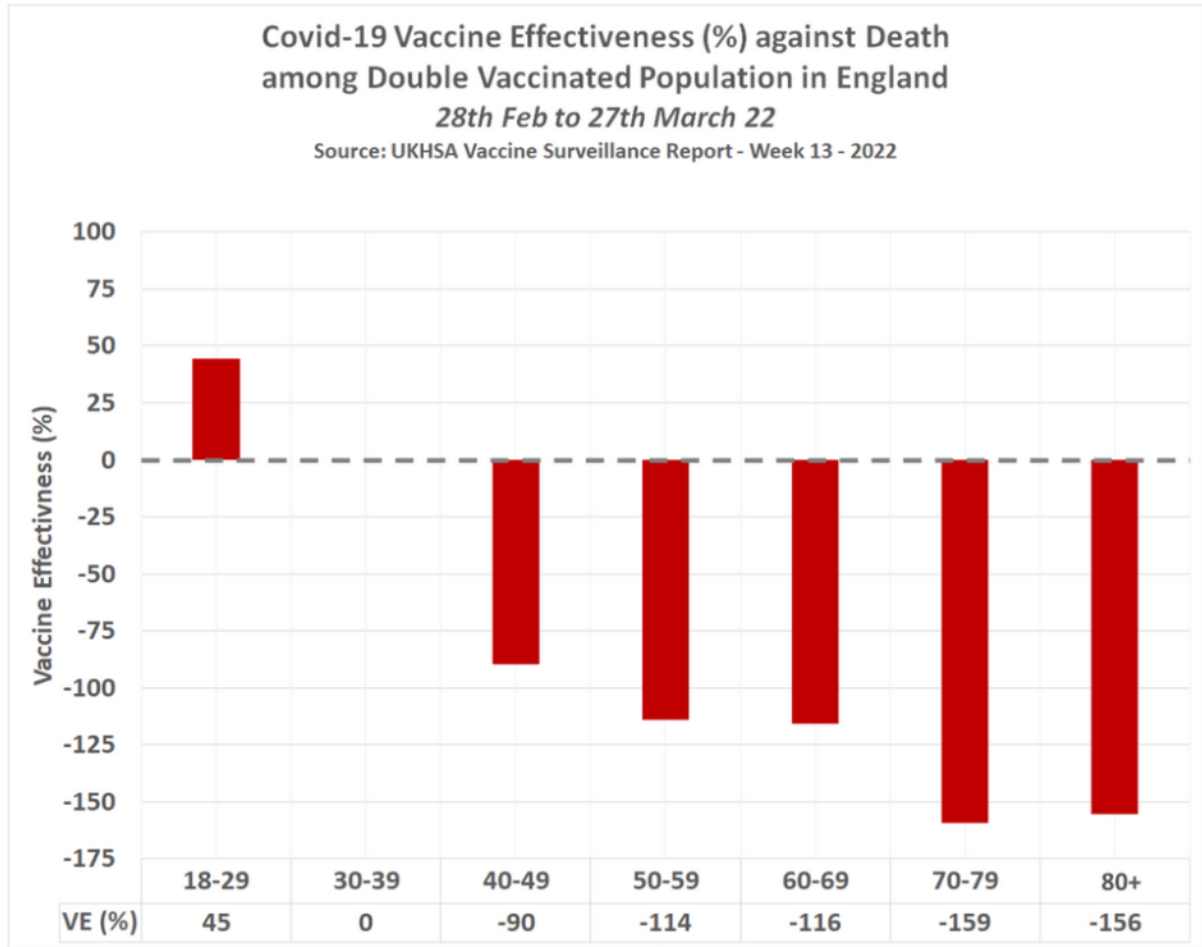
Dies hat sich auch in Todesfällen niedergeschlagen.

Die folgende Grafik zeigt die Covid-19-Todesraten pro 100.000 nach Impfstatus in ganz England im März 2022, basierend auf [von der UKHSA veröffentlichten Daten](#) –



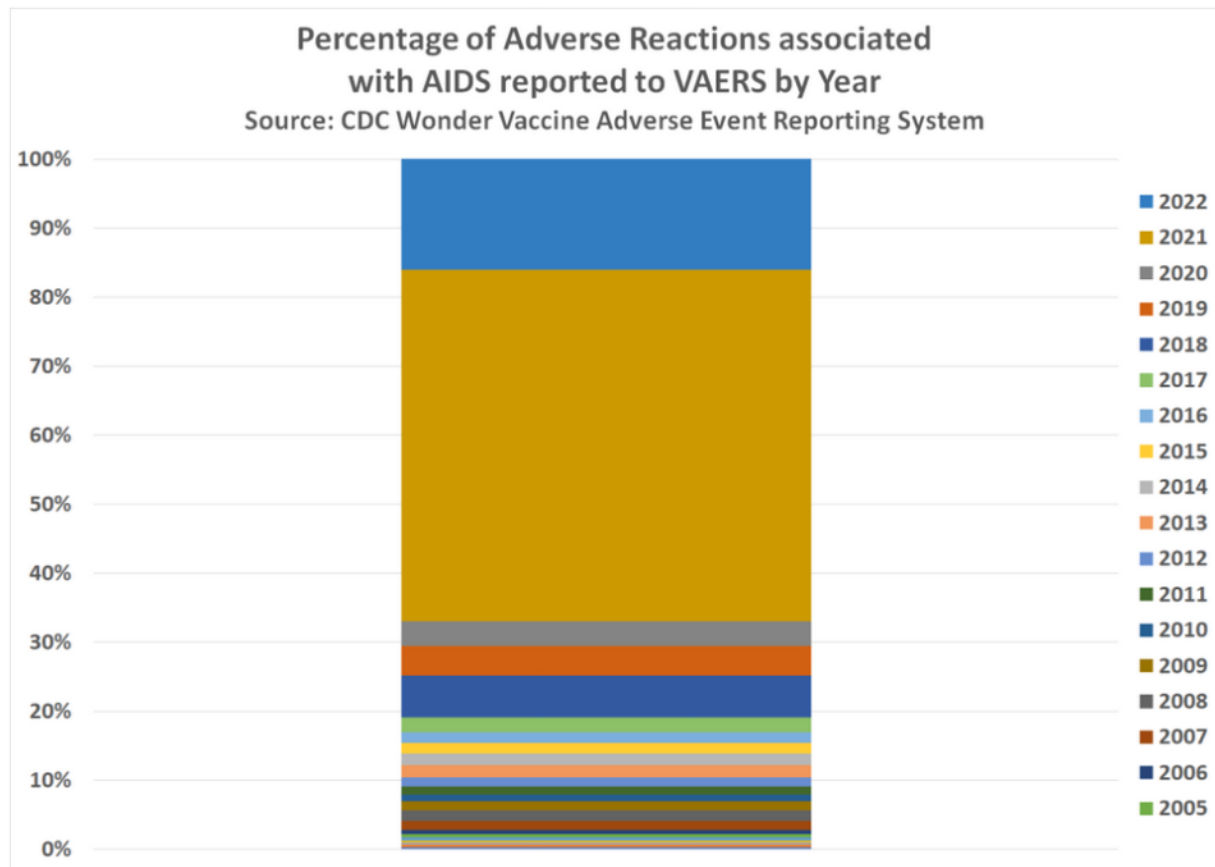
[Quelldaten](#)

Folgendes bedeutete dies in Bezug auf die Wirksamkeit von Impfstoffen gegen den Tod in der realen Welt –



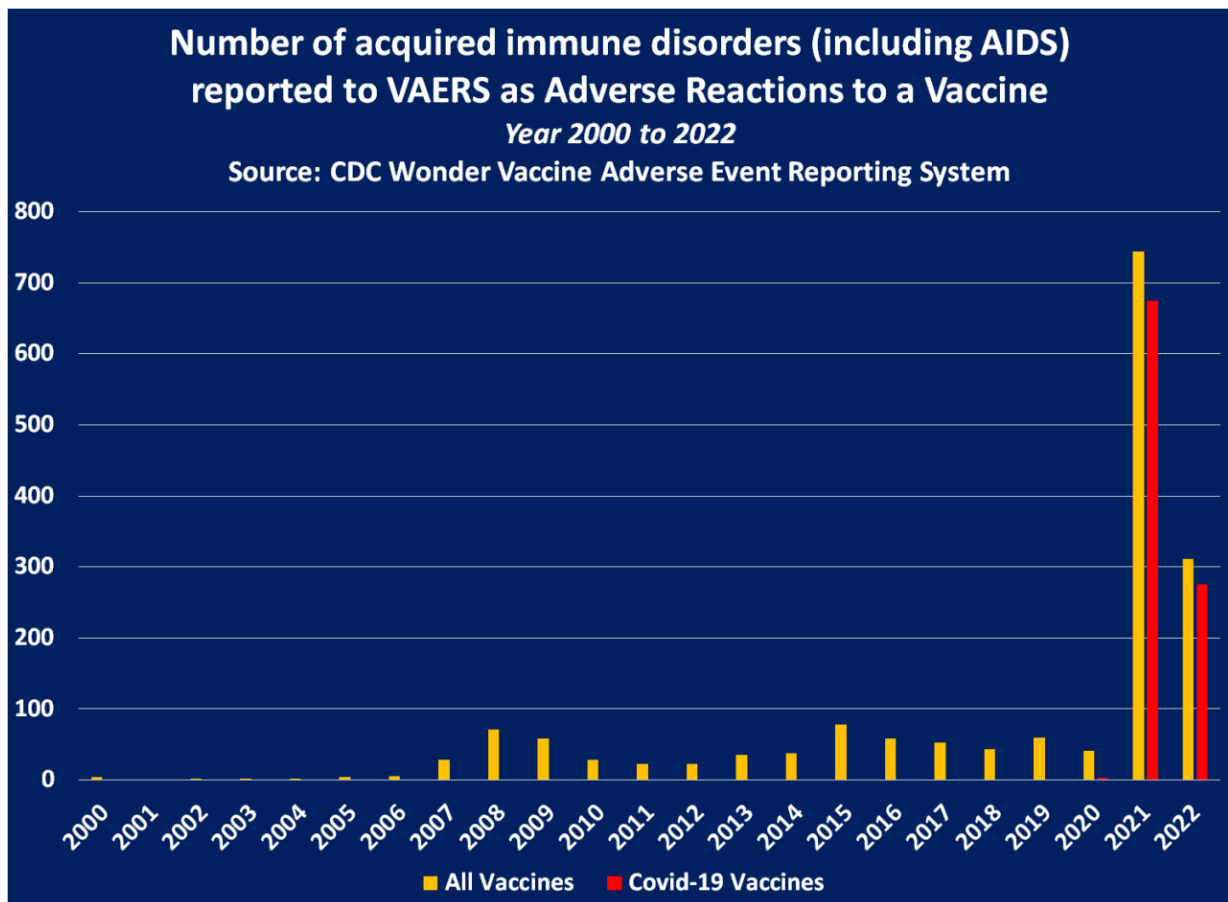
All dies weist auf das durch Covid-19-Impfung erworbene Immunschwächesyndrom hin, das wiederum zur Aktivierung ruhender Herpesinfektionen führen kann, und weitere Daten aus dem VAERS-System der Centers for Disease Control unterstützen dies.

Das folgende Diagramm zeigt den Prozentsatz aller oben genannten AIDS-assozierten Nebenwirkungen, die VAERS für alle Impfstoffe nach Jahr gemeldet wurden –



Einundfünfzig Prozent aller seit dem Jahr 2000 gemeldeten Nebenwirkungen im Zusammenhang mit AIDS wurden im Jahr 2021 gemeldet, und weitere 16 % wurden bisher im Jahr 2022 gemeldet.

Das folgende Diagramm zeigt die Anzahl der erworbenen Immunerkrankungen, einschließlich AIDS, die VAERS als Nebenwirkungen auf alle Impfstoffe (*einschließlich der Covid-19-Impfungen*) bis zum Berichtsjahr und die Covid-19-Impfstoffe nur bis zum Berichtsjahr gemeldet wurden –



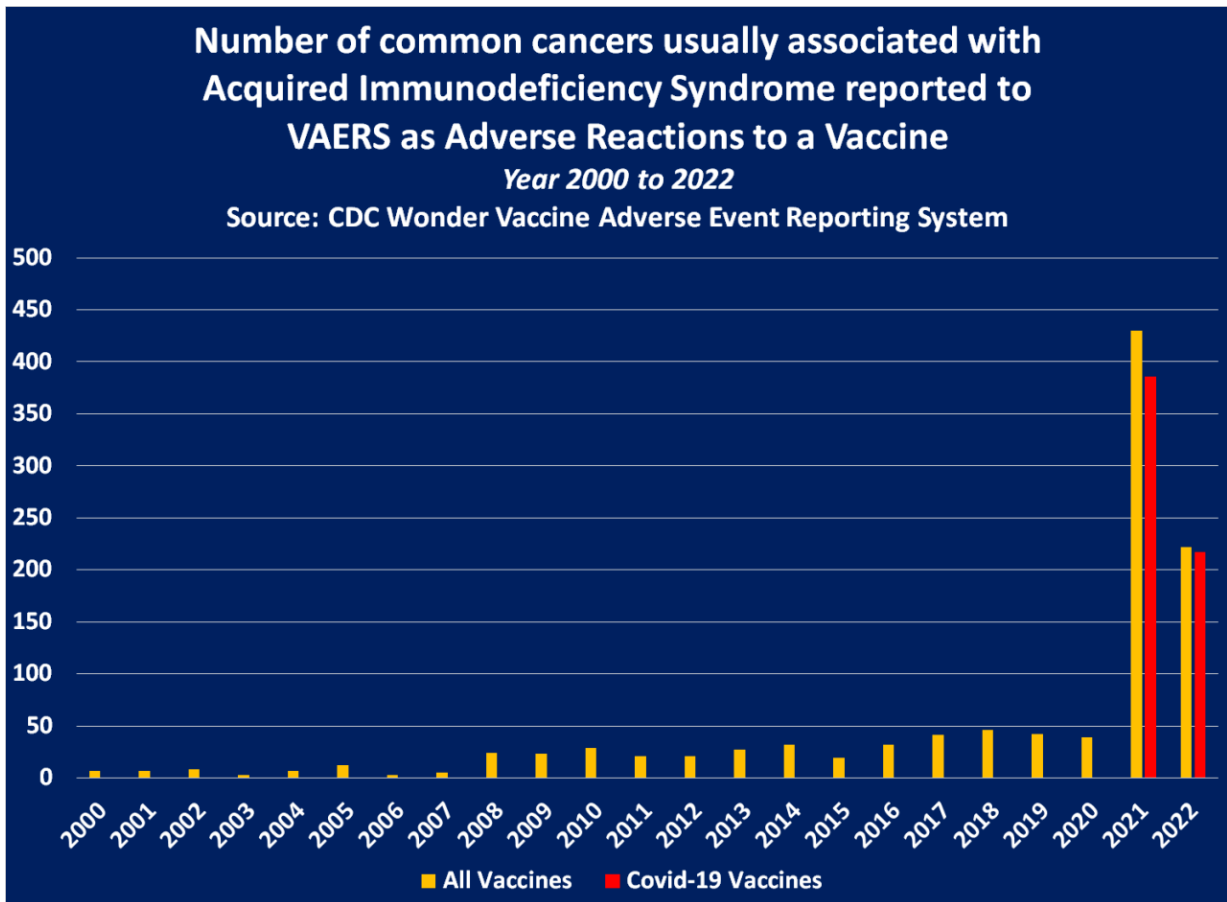
Bisher gab es in den Jahren 2021 und 2022 einen enormen Anstieg der Meldungen, wobei die überwiegende Mehrheit den Covid-19-Injektionen zugeschrieben wurde.

Die durchschnittliche Anzahl erworbener Immunerkrankungen, die zwischen den Jahren 2000 und 2020 als Nebenwirkungen auf einen Impfstoff gemeldet wurden, entspricht 31.

Die Gesamtzahl der erworbenen Immunerkrankungen, die im Jahr 2021 als Nebenwirkungen gemeldet wurden, betrug 386. Dies entspricht einem Anstieg um 1145 %.

Es ist jedoch wichtig zu beachten, dass nicht alle Nebenwirkungen an VAERS gemeldet werden. Tatsächlich hat die CDC zugegeben, dass nur 1 bis 10 % der Nebenwirkungen tatsächlich an das System gemeldet werden. Aber eine brillante Analyse, die von Jessica Rose Phd durchgeführt wurde, schätzt den Underreporting-Faktor genau auf mindestens 41,3. Siehe [hier](#).

Das folgende Diagramm zeigt die Anzahl der gewöhnlich mit AIDS assoziierten Krebsarten, die VAERS als Nebenwirkungen auf alle Impfstoffe (*einschließlich der Covid-19-Impfungen*) bis zum Berichtsjahr und nur die Covid-19-Impfstoffe bis zum Berichtsjahr gemeldet wurden –

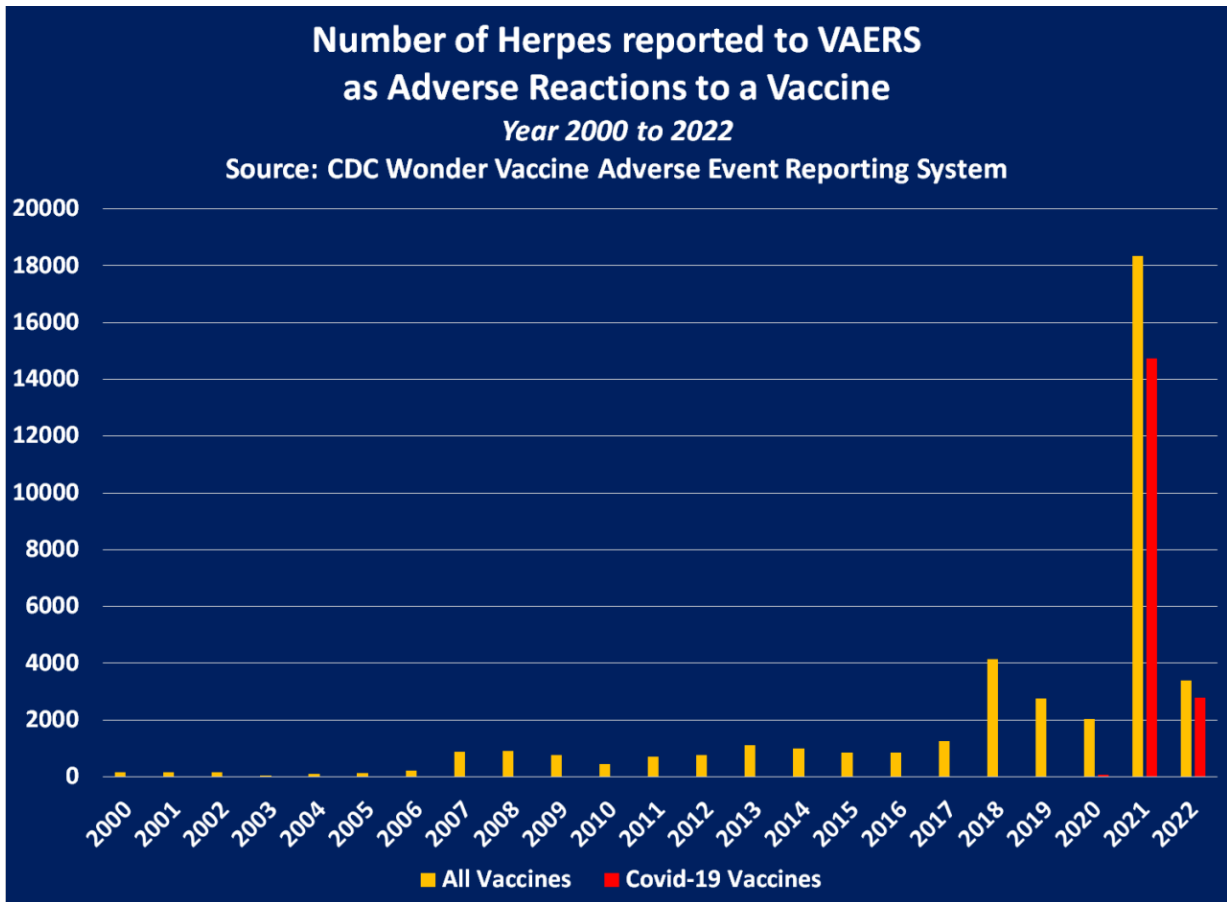


Wie Sie sehen können, gab es im Jahr 2021 und im Jahr 2022 bisher einen enormen Anstieg der Berichte, wobei die überwiegende Mehrheit den Covid-19-Injektionen zugeschrieben wurde.

Die durchschnittliche Anzahl häufiger Krebserkrankungen im Zusammenhang mit AIDS, die zwischen den Jahren 2000 und 2020 als Nebenwirkungen auf einen Impfstoff gemeldet wurden, entspricht 21,3.

Die Gesamtzahl der häufigen Krebserkrankungen im Zusammenhang mit AIDS, die im Jahr 2021 als Nebenwirkungen gemeldet wurden, betrug 430. Dies entspricht einem Anstieg um 1919 %.

Das folgende Diagramm zeigt die Anzahl der Herpesinfektionen/Komplikationen, die VAERS als Nebenwirkungen auf alle Impfstoffe (*einschließlich der Covid-19-Impfungen*) bis zum Berichtsjahr und nur die Covid-19-Impfstoffe bis zum Berichtsjahr gemeldet wurden –

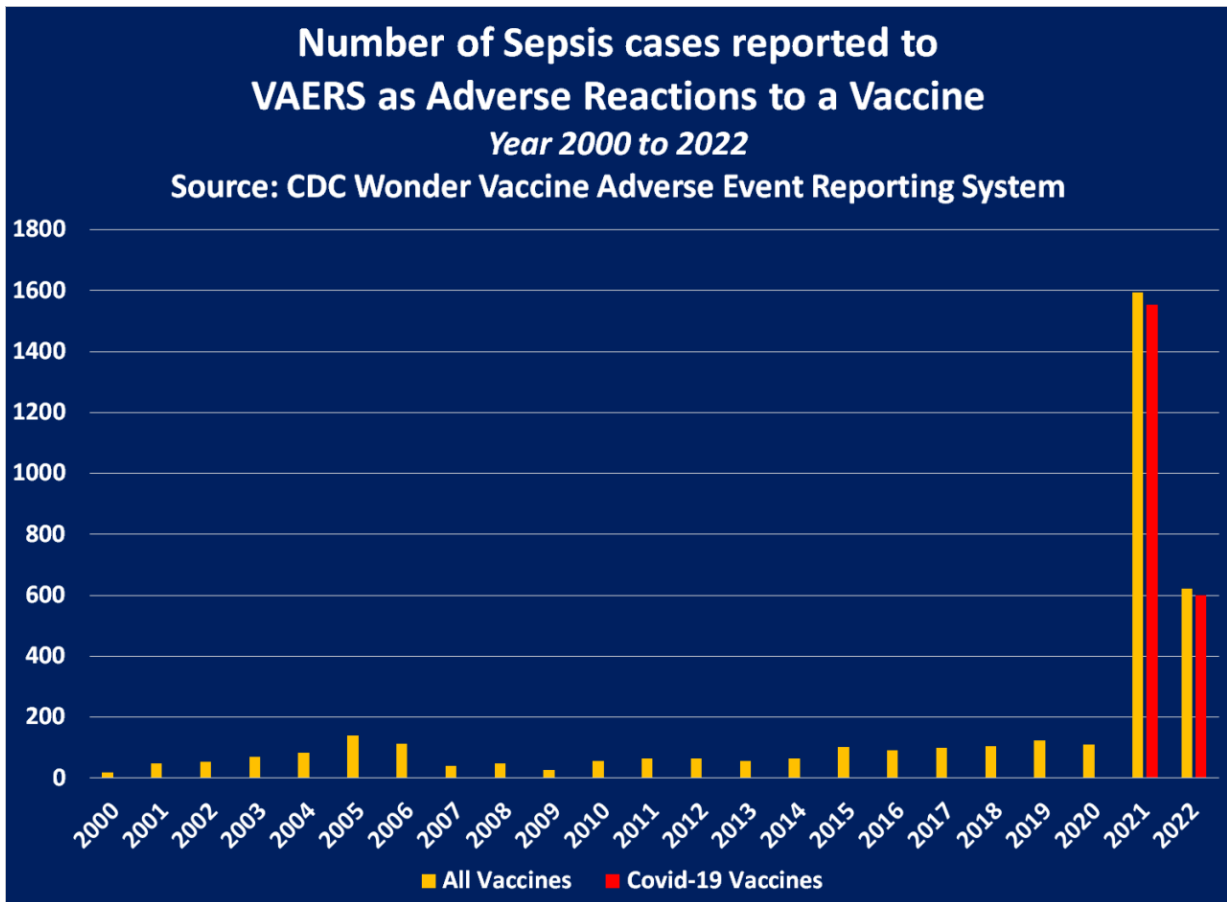


Wir nehmen an, Sie fangen an, das Muster hier zu sehen? Ein weiterer enormer Anstieg in 2021 und 2022.

Die durchschnittliche Anzahl von Herpesinfektionen, die zwischen den Jahren 2000 und 2020 als Nebenwirkungen auf einen Impfstoff gemeldet wurden, entspricht 926.

Die Gesamtzahl der Herpesinfektionen, die im Jahr 2021 als Nebenwirkungen gemeldet wurden, betrug 18.336. Dies entspricht einer Steigerung von 1880 %.

Das folgende Diagramm zeigt die Anzahl der Sepsis-Fälle, die VAERS als Nebenwirkungen auf alle Impfstoffe (einschließlich der Covid-19-Impfungen) bis zum gemeldeten Jahr und nur die Covid-19-Impfstoffe bis zum gemeldeten Jahr gemeldet wurden –



Sepsis ist die extreme Reaktion des Körpers auf eine Infektion. Es handelt sich um einen lebensbedrohlichen medizinischen Notfall. Sepsis tritt auf, wenn eine Infektion, die Sie bereits haben, eine Kettenreaktion im ganzen Körper auslöst. Infektionen, die zu einer Sepsis führen, beginnen am häufigsten in der Lunge, den Harnwegen, der Haut oder im Magen-Darm-Trakt.

Die durchschnittliche Anzahl von Sepsisfällen, die zwischen den Jahren 2000 und 2020 als Nebenwirkungen auf einen Impfstoff gemeldet wurden, entspricht 75.

Die Gesamtzahl der Sepsisfälle, die im Jahr 2021 als Nebenwirkungen gemeldet wurden, betrug 1593. Dies entspricht einem Anstieg um 2024 %.

Dies ist nicht nur auf Großbritannien und die USA beschränkt. Wir [sehen auch die gleichen Muster](#) in Kanada und Neuseeland. Die Beweise deuten stark darauf hin, dass die Covid-19-Injektionen dazu führen, dass die Empfänger das erworbene Immunschwächesyndrom entwickeln.

Dies führt wiederum zu Schüben von Herpesinfektionen, die zu Erkrankungen wie Gürtelrose, blasenbildender Autoimmunerkrankung und multiplem Organdysfunktionssyndrom führen. Aber die Behörden sagen Ihnen, dass Affenpocken schuld sind, um die Folgen des Schadens zu vertuschen, der dem natürlichen Immunsystem durch die Covid-19-Impfung zugefügt wurde.

Die vertraulichen Pfizer-Dokumente legen dies nahe, die VAERS-Datenbank der Centers for Disease Control legt dies nahe, weltweit veröffentlichte Regierungsdaten legen dies nahe, und diese im Oktober 2021 veröffentlichte [wissenschaftliche Studie legt dies nahe](#) –



International Journal of Infectious Diseases

Volume 111, October 2021, Pages 169-171



Herpes zoster after COVID vaccination

C.S. van Dam ¹, I. Lede ², J. Schaar ³, M. Al-Dulaimy ¹, R. Rösken ⁴, M. Smits ⁵

Show more

+ Add to Mendeley Share Cite

<https://doi.org/10.1016/j.ijid.2021.08.048>

[Get rights and content](#)

Under a Creative Commons [license](#)

Open access

Highlights

- COVID-19 can present as a skin manifestation, including varicella-zoster reactivation
- The development of herpes zoster after vaccination with tozinameran is described in two adults
- A possible cause is a transient lymphocytopenia that occurs after vaccination
- An evaluation of the relationship between COVID-19 (vaccines) and herpes zoster is needed

Quelle

Die Frage ist nun, wie weit die Behörden bereit sind, dies zu tun. Die britische Regierung „rät“ bereits, dass identifizierte enge Kontakte „bestätigter“ Affenpockenfälle mindestens drei Wochen lang isoliert werden sollten. Werden „Affenpocken“ als neue Ausrede benutzt, um drakonische Biosicherheitsrichtlinien und globale Machtübernahmen weiter voranzutreiben?

Wir werden es gleich herausfinden.

<https://expose-news.com/2022/05/25/monkeypox-used-cover-up-covid-vaccines-cause-a-id-s/>

Wenn Ihnen unsere Arbeit gefällt, erwägen Sie bitte eine Spende:

Krypto spenden

Wenn Sie nach Lösungen suchen (Anwalt, Formular, Sammeln, Handeln, Gegenmittel, Behandlungen), könnte Ihnen das vielleicht helfen:

HIER

Wenn Sie sich besser wehren wollen:

<https://childrenshealthdefense.org/child-health-topics/health-freedom/defender-days-sticker-gallery/>

Finden Sie die anderen: www.freedomcells.org

www.thegreaterreset.org

Spike-Protein-Protokoll

Glutathione (most important for body detoxification) or better
NAC = N-Acetyl-Cysteine 600-750mg (causes the body to produce glutathione itself)

Zinc

Astaxantin 5mg (also improves vision)

Quercetin

vitamin D3

Milk thistle (also liver and stomach protection)

Melatonin 1mg to 10mg (against 5G)

Alternatively **CDS/CDL** and **zeolite**

Dr. Zelenko's Protocol contains Ivermectin, Hydroxychloroquine (HCQ), Zinc, Vitamin D3, and Quercetin.

<https://rightsfreedoms.wordpress.com/2021/09/13/summary-of-the-spike-protein-protocol-protection-against-spike-protein-and-vaccine-shedding-contagion-from-vaccinated-persons/>

How to find the truth :

Search engine: <https://metager.org/> <https://presearch.org/> or <https://search.brave.com/>

Videos: www.brandnewtube.com

www.odysee.com

www.bitchute.com

Facebook style: www.gab.com

 [rightsfreedoms](#)  [May 27, 2022](#)  [Nicht kategorisiert](#)

 [erworbenes Immunschwäche-Syndrom](#), [AIDS](#), [Covid](#), [Regierung](#), [Immunsystem](#), [Affenpocken](#), [Pandemie](#), [Bericht](#)

Hinterlasse eine Antwort

Enter your comment here...

[Heim](#) [Fakten & Wissenschaft](#) [Unsere Vision](#) [Lösungen](#) [Flyer](#) [Kontakt](#) [Spenden](#)
[Rechte und Freiheiten](#),