

rossmax

Model: **GD**

rossmax

HR



Rossmax International Ltd.
12F., No. 189, Kang Chien Rd., Taipei, 114, Taiwan.
Rossmax Swiss GmbH, Tramstrasse 16 CH-9442 Berneck
Switzerland



ISO 9001/13485 CE 0120



ORM JB GD101_102_EN_ver1221
INOGD1010000000XX

KORISNIČKI PRIRUČNIK

www.rossmax.com

Upozorenja

1. Uređaj sadrži dijelove visoke preciznosti. Stoga, izbjegavajte ekstremne temperature, vlažnost i direktnu sunčevu svjetlost. Izbjegavajte padanje ili trešnju uređaja i zaštitite ga od prašine.
2. Djeca ne bi smjela upravljati uređajem kako bi se izbjegle opasne situacije.
3. Aneroidni tlakomjer za kućnu upotrebu ne možete popravljati sami. Nemojte koristiti nikakav alat za otvaranje uređaja i nemojte pokušavati podesiti nešto unutar uređaja. Ako imate problem s uređajem, kontaktirajte ovlaštenog distributera ili proizvođača Rossmax International Ltd.
4. Kako biste zaustavili rad uređaja u bilo kojem trenutku, jednostavno otvorite ventil i na taj način će se manžeta brzo ispuhati.

Skladištenje i održavanje

1. Nakon mjerenja omotajte manžetu oko sphygmomanometra i pumpice i pohranite u torbicu zajedno sa stetoskopom.
2. Uvijek u potpunosti ispušite manžetu prije spremanja.
3. Nemojte dirati uređaj s oštrim predmetima.
4. Točnost sphygmomanometra se može pratiti vizualno: pazite da pokazna iglica bude u području označenom crvenom linijom, ispod "0" kada je uređaj potpuno ispuhan. U normalnim uvjetima, preporučuje se kalibriranje svake dvije godine.
5. Očistite sphygmomanometar i manžetu s lagano vlažnom i mekom krpom. Nemojte pritiskati. Nemojte prati manžetu niti upotrebljavati kemijske supstance. Nemojte koristiti razrjeđivač, alkohol ili benzin u svrhu čišćenja.

JAMSTVO

Jamstvo za ovaj proizvod vrijedi 5 godina od dana kupnje. Uvoznik se obvezuje da će tijekom ovog razdoblja uređaj biti besplatno popravljen ili zamijenjen ukoliko kvar nije moguće otkloniti. Servis i rezervni dijelovi osigurani su 7 godina od dana kupnje uređaja. Ovo jamstvo ne pokriva kvarove uzrokovane nepravilnim korištenjem suprotnim uputama iz ovog priručnika ili neovlaštenim pokušajem popravka uređaja u jamstvenom roku. Jamstvo ne pokriva manžetu i ostale potrošne dijelove priložene uz uređaj. Jamstvo ne utječe na ostala prava koja pripadaju kupcu po drugim pravnim osnovama.

Jamstvo vrijedi na teritoriju Hrvatske i Bosne i Hercegovine.

DATUM KUPOVINE:

.....

PEČAT PRODAVATELJA I POTPIS PRODAVATELJA:

.....

U slučaju reklamacija obratite se na:

Zastupnik za Hrvatsku:

KVANTUM-TIM d.o.o.
Voćarska 6,
10437 Rakitje
TEL: 01 3637453,
FAX: 01 3637581,
E-mail: kvantum-tim@zg.htnet.hr,
WEB: www.kvantum-tim.hr

Servis za Hrvatsku:

KVANTUM-TIM d.o.o.
Voćarska 6,
10437 Rakitje
TEL: 01 3637453,
FAX: 01 3637581,
E-mail: kvantum-tim@zg.htnet.hr,
WEB: www.kvantum-tim.hr

Uvod

Zahvaljujemo na kupovini Rossmax Aneroidnog tlakomjera za kućnu upotrebu. Mjerenja krvnog tlaka izmjerena Aneroidnim tlakomjerom za kućnu upotrebu, jednaka su mjerenjima koja vrši tehničar uz pomoć auskultativne metode manžeta/stetoskop.



UPOZORENJE: Prije uporabe, obavezno pročitajte korisnički priručnik i ostalu dokumentaciju. Sačuvajte priručnik za buduću uporabu.

Napomene

Aneroidni tlakomjer za kućnu upotrebu je u skladu s Europskim zakonima o medicinskim uređajima i nosi CE oznaku "CE 0120"

Kvaliteta uređaja je testirana i potvrđena od strane EC council directive prema 93/42/EEC i EN1060-1 (1995, A1:2002) općih uvjeta o neinvazivnim sphygmomanometrima i EN 1060-2 (1995/ A1: 2009).

Neinvazivni sphygmomanometri trebaju biti u skladu s dopunskim uvjetima za mehaničke sphygmomanometre. Aneroidni tlakomjer za kućnu upotrebu je u skladu s ANSI/AAMI SP-10: 2002. Kako biste osigurali precizne rezultate mjerenja, preporučujemo kalibriranje uređaja svake dvije godine.

O krvnom tlaku

Važno je redovito posjećivati liječnika. Liječnik će Vam reći Vaš normalan raspon krvnog tlaka i što se smatra rizičnim u Vašem slučaju.

Za pouzdanu kontrolu i podatke o krvnom tlaku, preporučujemo voditi dugoročne zabilješke

Sigurnosne informacije

1. Rossmax aneroidni sphygmomanometar je ekskluzivno dizajniran za mjerenje krvnog tlaka na nadlaktici ili na bedru na zdravoj koži.
2. Nemojte napuhivati više od 300 mmHg
3. Nemojte mjeriti krvni tlak dulje od 3 minute
4. Pričekajte barem 2 minute prije ponovnog mjerenja

Specifikacije

Raspon mjerenja: 0-300 mmHg
Preciznost: +/- 3 mmHg
Uvjeti okoliša za rad: 10°C-40°C; 85% RH max
Uvjeti za skladištenje: -10°C - +60°C; 10-90% RH max
Dimenzije: 163x60x45 mm
Težina: 170+/-5g

*specifikacije mogu biti promjenjive bez prethodne najave

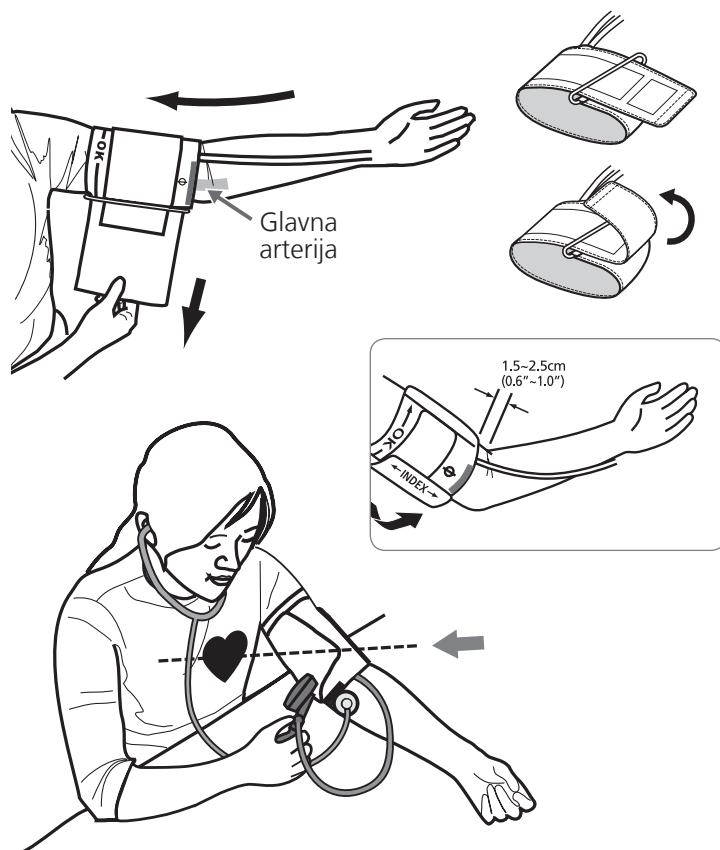
Primjena manžete

1. Postavite manžetu na голу nadlakticu, omotajte s cjevčicom prema dlanu i postavite oznaku za arteriju preko glavne arterije.
2. Rub manžete bi trebao biti otprilike 1.5 do 2.5 cm iznad unutarnje strane lakta. Ako je indeksna linija u rasponu obujma ruke, veličina manžete je prikladna, a u ostalim slučajevima trebale potražiti manžetu drugog obujma.
3. Korištenje manžete ispravne veličine je važno za ispravno mjerenje.

Primjenjivi obujmi manžete

Rossmax manžeta :

Odrasli 24 - 32 cm (9.4" - 12.6")



Mjerenje

1. Postavite glavu stetoskopa preko glavne arterije, ispod oznake za arteriju na manžeti (Fig. 1)
2. Dok je ventil zatvoren, pritisnite pumpicu i pumpajte do vrijednosti od 20 – 30 mmHg iznad Vašeg normalnog tlaka. (Fig. 2)
3. Otvorite ventil kako bi se manžeta postepeno ispuhala 2-3 mmHg po sekundi. (Fig. 3)
4. Obratite pozornost na početak Korotkoffovljevog zvuka za sistolički tlak, te izostanak zvuka za dijastolički tlak.
5. Nakon što je mjerenje završeno, potpuno otvorite ventil kako biste otpustili preostali zrak iz manžete.

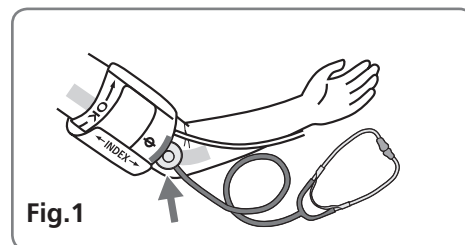


Fig.1

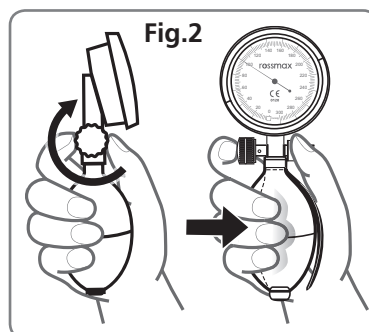


Fig.2

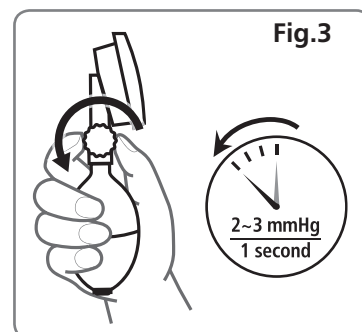


Fig.3