



Publicación #73

PULSO CIUDADANO

Agosto 2022/ Segunda Quincena (24 – 28 de agosto)

Conductas frente al plebiscito constitucional de salida
Evaluación presidencial

**PULSO
CIUDADANO
ACTIVA**



Norma ISO 20.252



Este estudio se ha realizado en cumplimiento de la **Norma ISO 20.252**, norma internacional que establece los términos y definiciones así como los requisitos de servicio para organizaciones y profesionales que llevan a cabo investigaciones de mercado, social y opinión.

Activa esta certificada en la Norma ISO 20252 hasta el año 2023, Certificación que es auditada por AENOR.



ACTIVA

Antecedentes

 PULSO
CIUDADANO

Antecedentes

Activa, con el interés de hacer un aporte a la discusión en temas de Opinión Pública, ha decidido lanzar Pulso Ciudadano, un estudio de opinión / tracking quincenal. Utiliza una metodología de entrevistas online por medio de un **Panel Online** representativo a nivel nacional.

La muestra de la **Segunda Quincena (24 al 28 de agosto) de Agosto 2022** es de **1.960** casos con cobertura nacional.

Los temas estudiados son:

- Percepciones y conductas frente al plebiscito constitucional de salida
- Evaluación presidente



ACTIVA

Metodología



PULSO
CIUDADANO

Metodología

Diseño de Investigación	Estudio cuantitativo, sobre la base de entrevistas online a través de un panel representativo con cobertura nacional.
Población en estudio	Público en general, hombres y mujeres mayores de 18 años, pertenecientes a los grupos socioeconómicos (GSE) ABC1, C2, C3 y DE. Residentes de Santiago y Regiones, considerando una cobertura de 209 comunas a nivel nacional.
Diseño muestral	<p>Diseño No probabilístico. Se realizó un total de 1.960 entrevistas estratificadas aproporcionalmente por las variables de Género, Edad, GSE y Zona.</p> <p>Con el objetivo de proyectar resultados poblacionales, la muestra fue ponderada de acuerdo al peso real de cada segmento: Género, Edad, Zona y GSE en la población proyectada por el Censo 2017 e información de GSE de la AIM (Asociación de Empresas de Estudios de Mercados de Chile).</p> <p>El margen de Error Muestral para el total de la muestra es de un +/- 2,2 %, bajo supuestos de aleatoriedad simple, un nivel de confianza del 95% y varianza máxima de los estimadores.</p>
Selección muestral	<p>Selección en base a un panel online con una tasa de respuesta del 12 %.</p> <p>El panel utilizado corresponde a la empresa OpinandoOnline www.opinandoonline.com. Panel en proceso de certificación Norma ISO 26.362</p>
Instrumento de medición	Cuestionario de 6 minutos de duración promedio.
Fecha de campo	Realizado entre el miércoles 24 y sábado 28 de agosto 2022
Desarrollado por	Este estudio ha sido elaborado en su totalidad por Activa.
Financiamiento	Estudio financiado en un 100% por Activa.

Tamaño y segmentación muestral

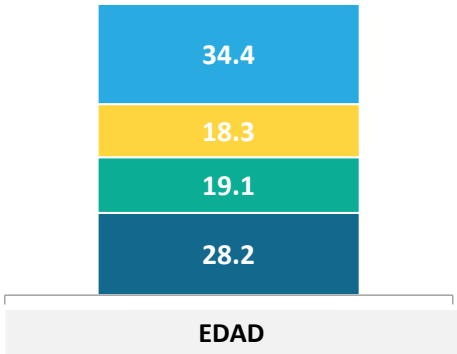
Para proyectar resultados poblacionales, cada segmento fue ponderado por su peso real en la población de acuerdo a las proyecciones del Censo 2017 y proyecciones de GSE AIM 2008. Las variables de ponderación son a nivel de: edad, género, zona y GSE.

(*) Error muestral calculado bajo supuesto de aleatoriedad simple, un nivel de confianza del 95% y varianza máxima del estimador proporcional.

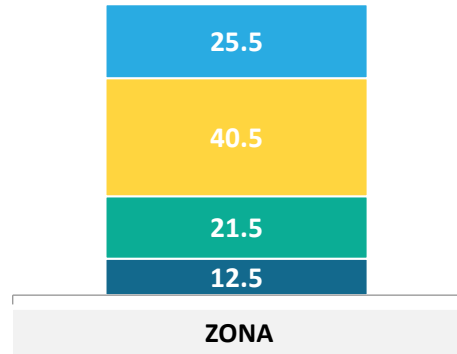
Variable	Segmentos	Tamaño Muestral	Error Muestral Máximo(*)
GSE	ABC1	169	7,5 %
	C2	708	3,7 %
	C3	528	4,3 %
	DE	555	4,2 %
EDAD	18 - 30	428	4,8 %
	31 - 40	519	4,3 %
	41 - 50	470	4,5 %
	51 - ++	543	4,2 %
GÉNERO	Hombre	703	3,7 %
	Mujer	1.257	2,8 %
ZONA	Metropolitana	1.143	2,9 %
	Norte	148	8,1 %
	Centro	330	5,4 %
	Sur	339	5,3 %
Total		1.960	2,1 %

Perfil de ponderación

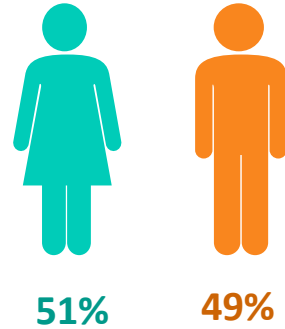
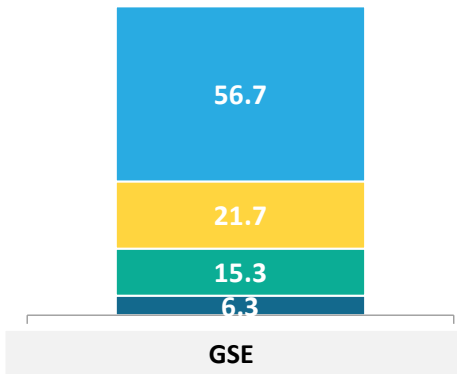
■ 51 o más ■ 41 - 50 ■ 31 - 40 ■ 18 - 30



■ Sur ■ RM ■ Centro ■ Norte



■ D ■ C3 ■ C2 ■ C1



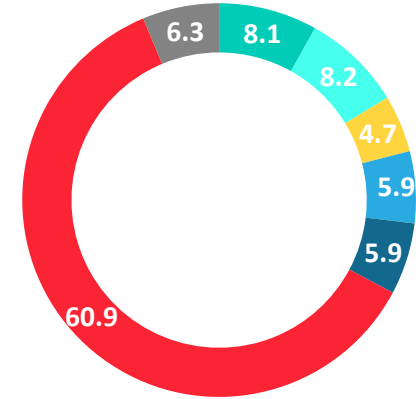
GÉNERO

Datos expresados en porcentajes (%). Sobre la Base del Total Entrevistas (N: 1224 EM: +/- 2,8 %) Zona Norte: Regiones XV, I, II, III, IV; Centro: Regiones V, VI, VII; Sur: Regiones VIII, IX, XIV, XVI, X, XI, XII.

POSICIÓN POLÍTICA

¿Cuál es tu posición política, independiente que seas militante de algún partido político?...

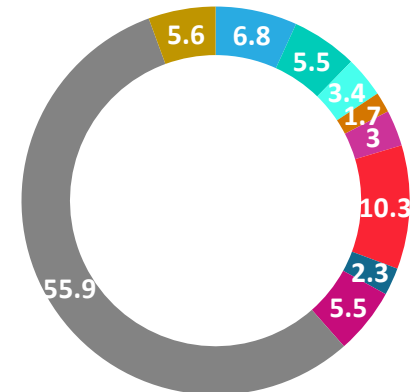
- Izquierda
- Centro izquierda
- Centro
- Centro Derecha
- Derecha
- Sin Posición Política
- No sé



IDENTIFICACIÓN CON COALICION POLÍTICA

¿Y con cuál de las siguientes coaliciones políticas te sientes más identificado?

- Partido Republicano
- Chile Vamos (UDI - RN - EVOPOLI - PRI)
- Nueva Mayoría (PS - PPD - PRSD)
- DC (Democracia Cristiana)
- Frente Amplio
- Independiente
- PC (Partido Comunista)
- Partido de la gente
- Ninguna
- No sabe / No responde





ACTIVA

Conductas frente al Plebiscito

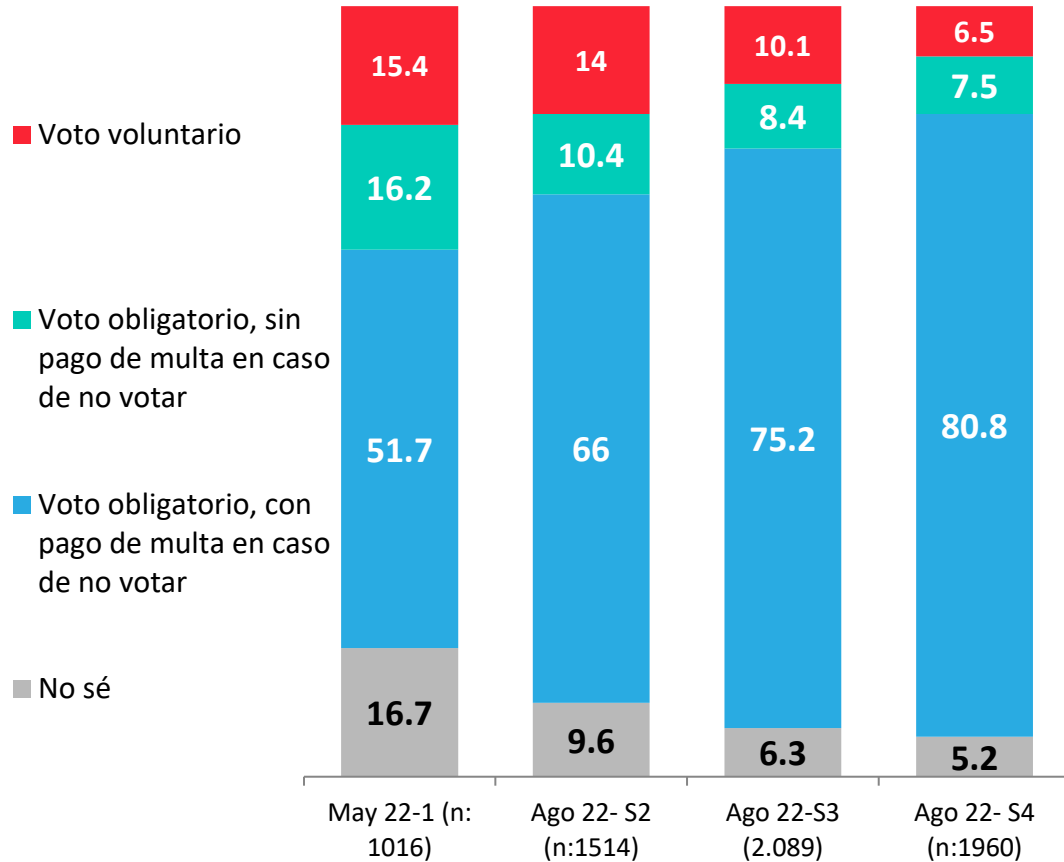
4 de septiembre 2022



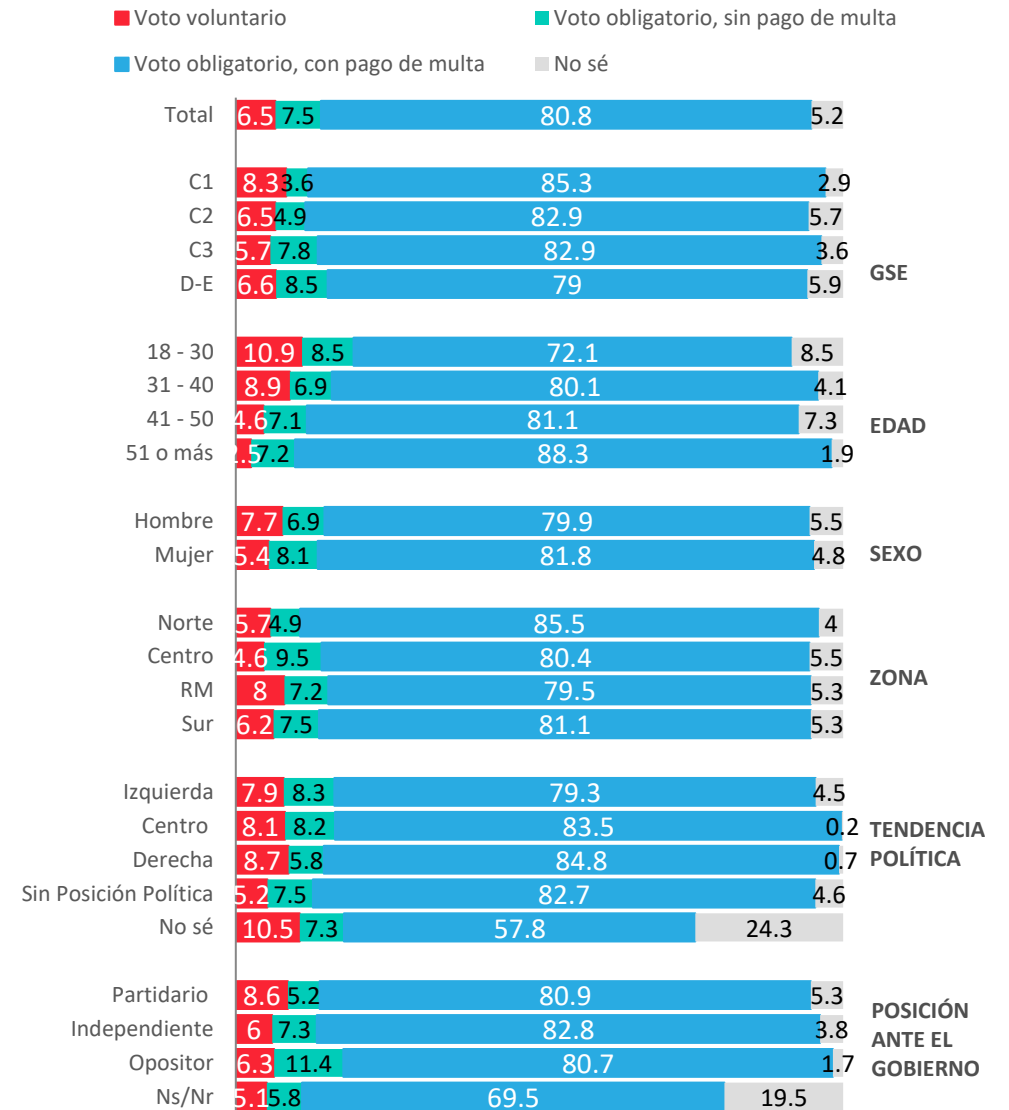
PULSO
CIUDADANO

Conocimiento formato voto plebiscito 4 de septiembre

Según lo que conoces o has escuchado, el voto para el plebiscito del 4 de septiembre será...

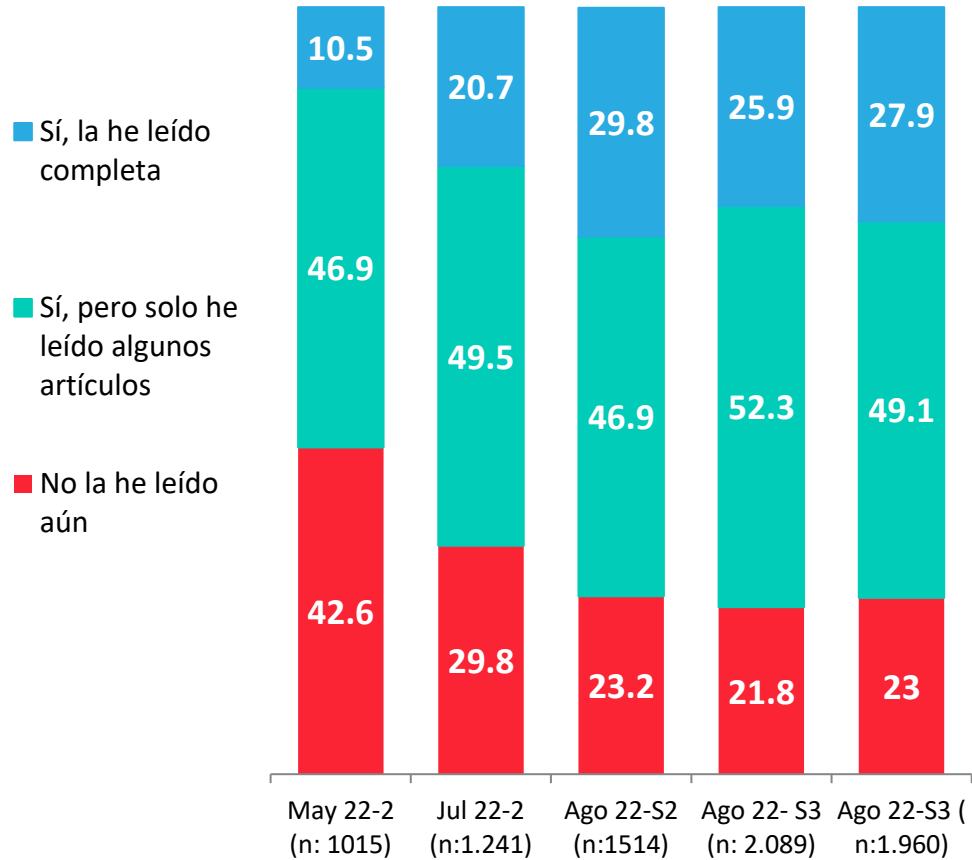


APERTURA POR SEGMENTOS



Lectura del borrador de la nueva constitución presentado por la Convención Constitucional

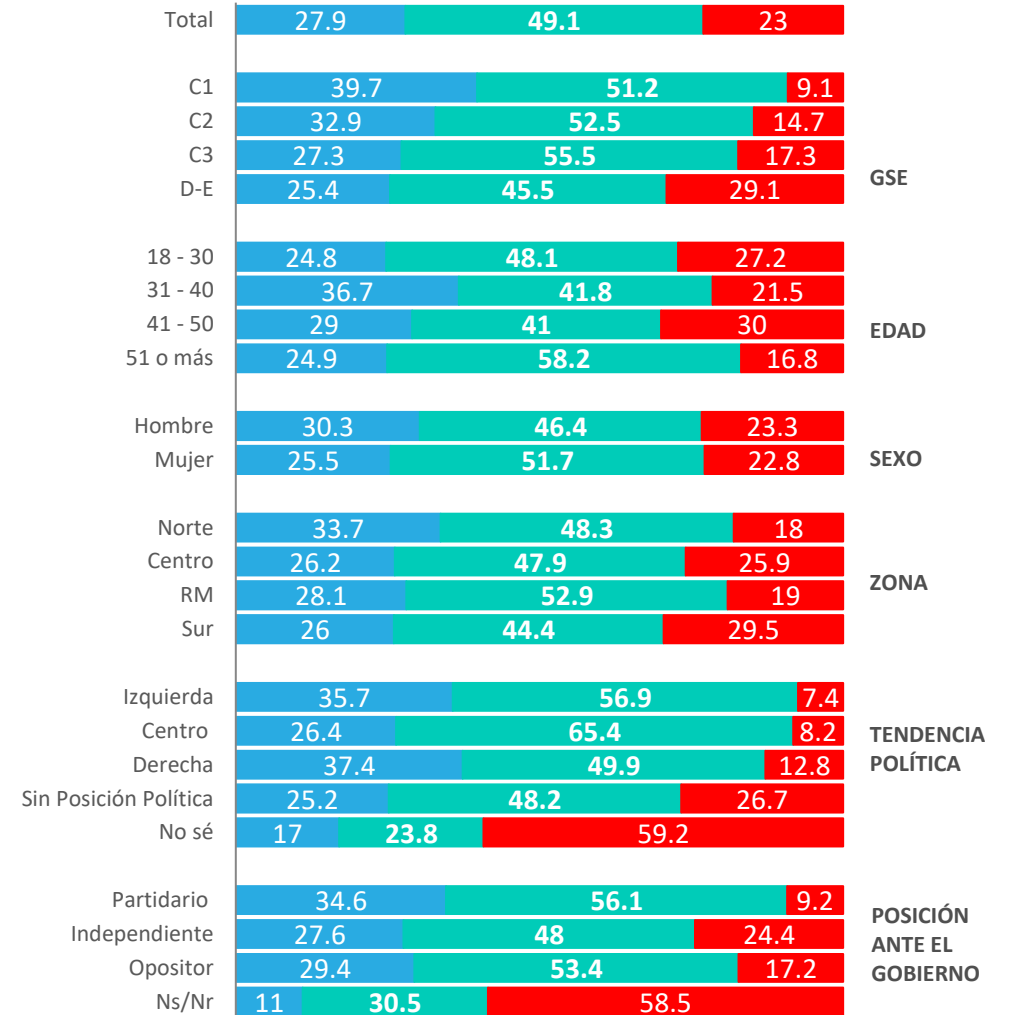
El lunes 16 de mayo, la convención constitucional presentó, de forma oficial, el borrador de la nueva constitución. ¿Has leído el borrador de la nueva constitución?



Datos expresados en porcentajes (%). Sobre la Base del Total Entrevistas (N: 1.960 EM: +/- 2,2%)

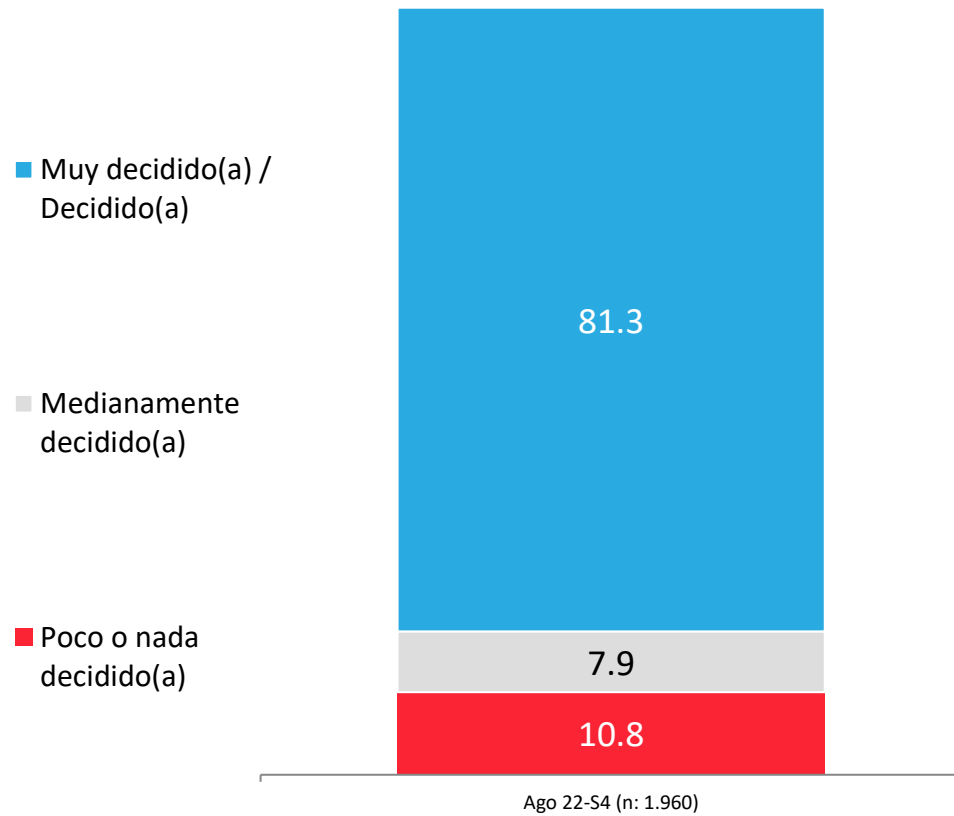
APERTURA POR SEGMENTOS

■ Sí, la he leído completa
 ■ Sí, pero solo he leído algunos artículos
 ■ No la he leído aún



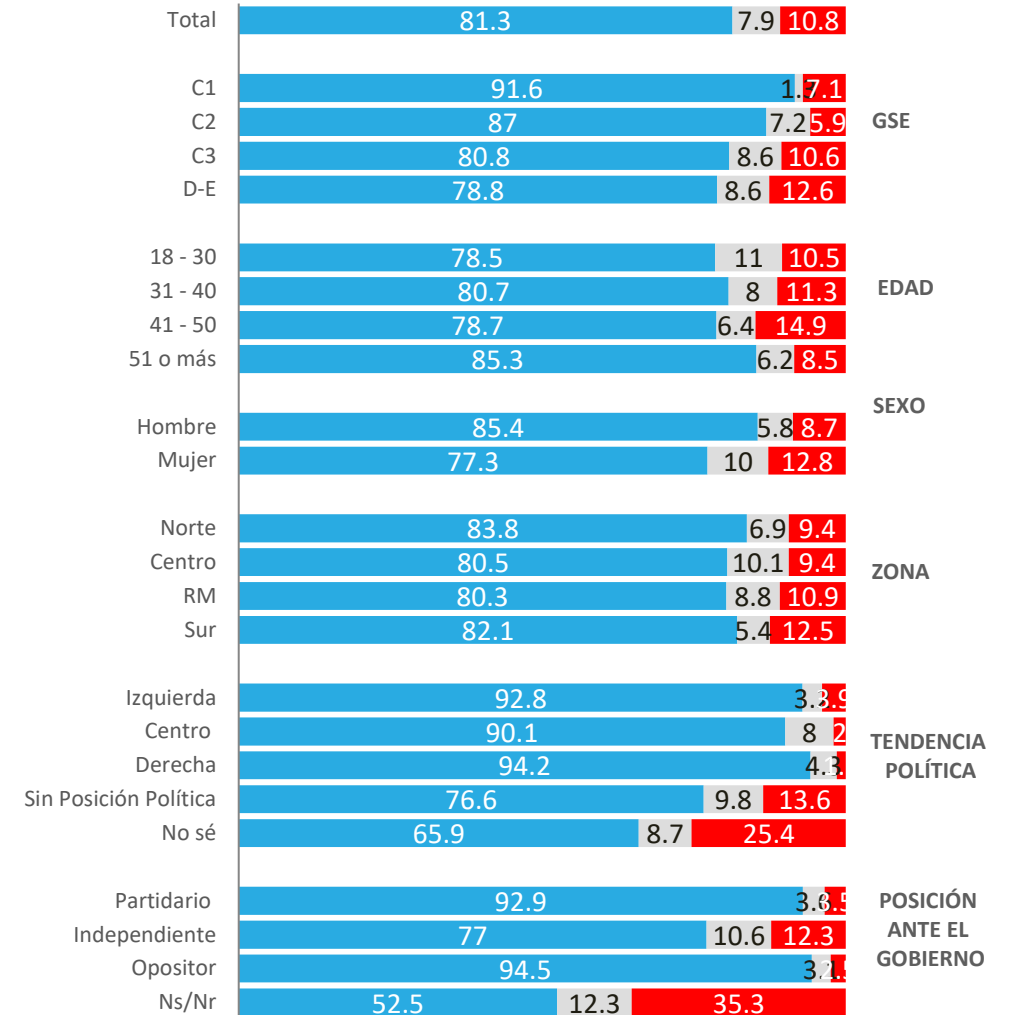
Decisión del voto plebiscito de salida

Pensando nuevamente en las próximas elecciones del 4 de septiembre ¿usted tiene ya decidido por cuál alternativa votar?



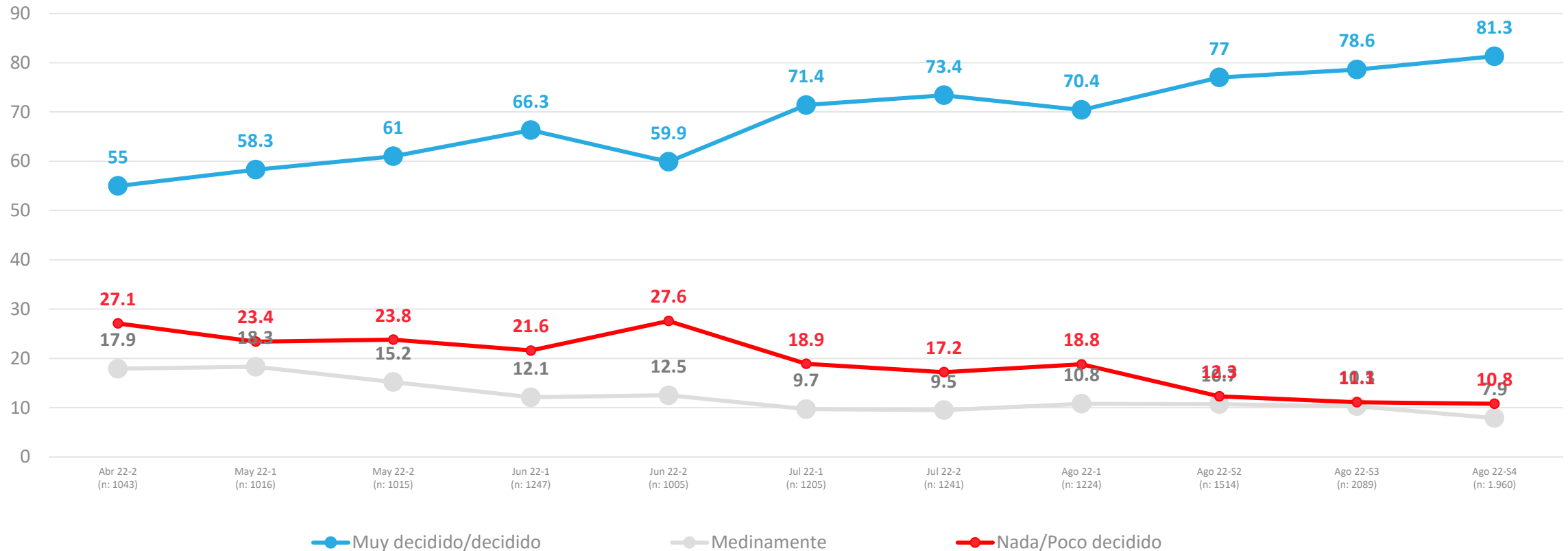
APERTURA POR SEGMENTOS

■ Muy decidido(a) / Decidido(a) ■ Medianamente decidido(a) ■ Poco o nada decidido(a)



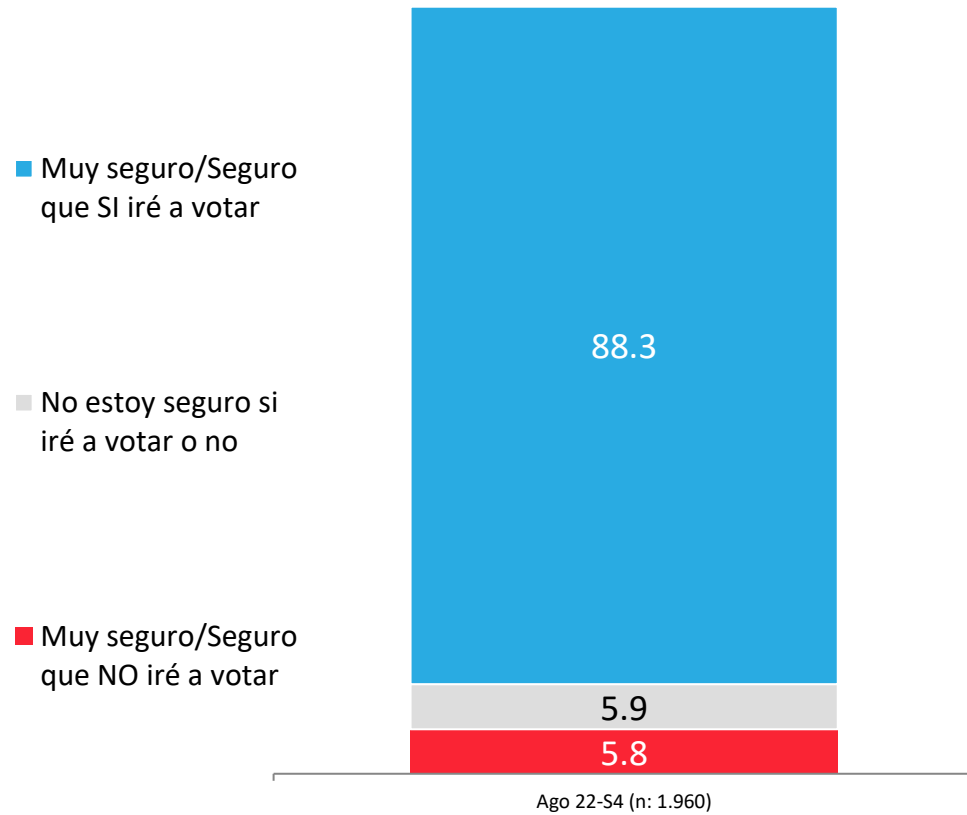
Decisión del voto plebiscito de salida

Pensando nuevamente en las próximas elecciones del 4 de septiembre ¿usted tiene ya decidido por quien votar?



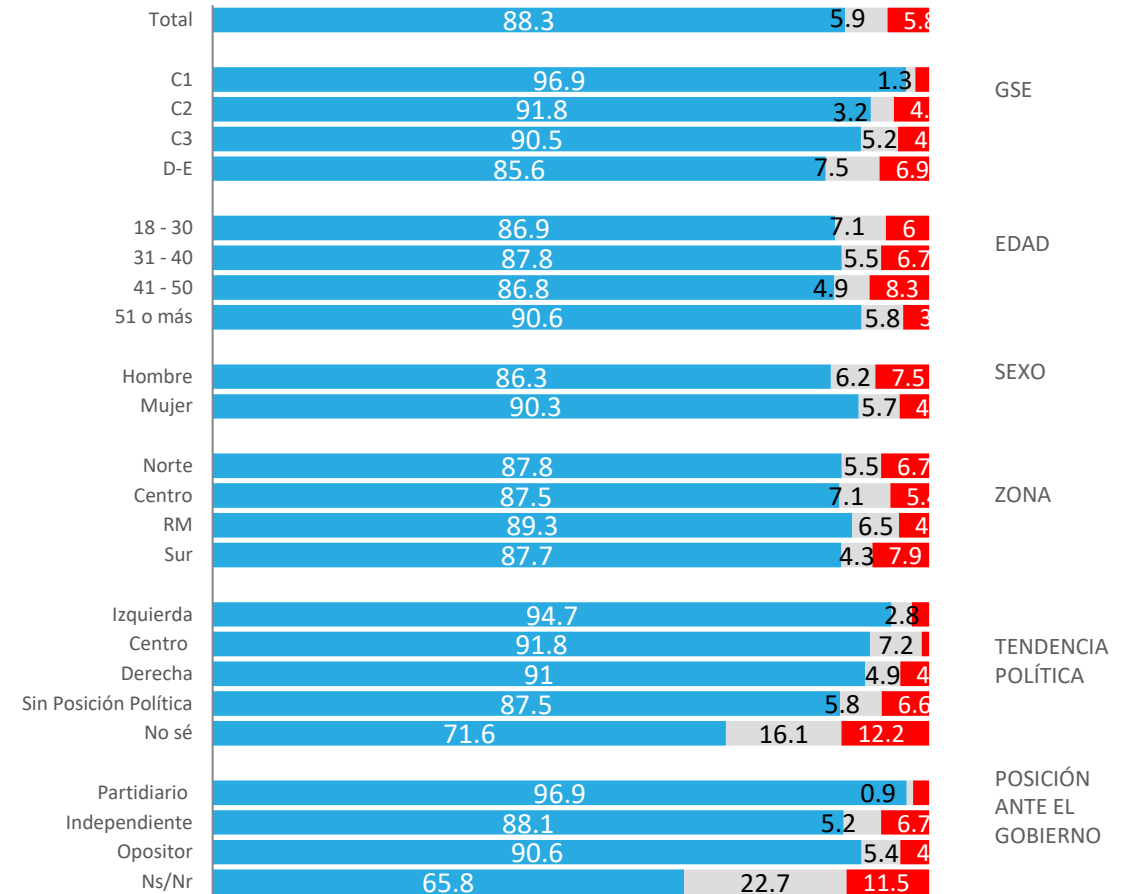
Intención de ir a votar al plebiscito de salida

Pensando en el plebiscito de salida del 4 de septiembre 2022, para votar apruebo o rechazo del borrador de la nueva constitución presentado por la Convención Constitucional ¿Cuál es tu intención de ir a votar al plebiscito del 4 de septiembre??



APERTURA POR SEGMENTOS

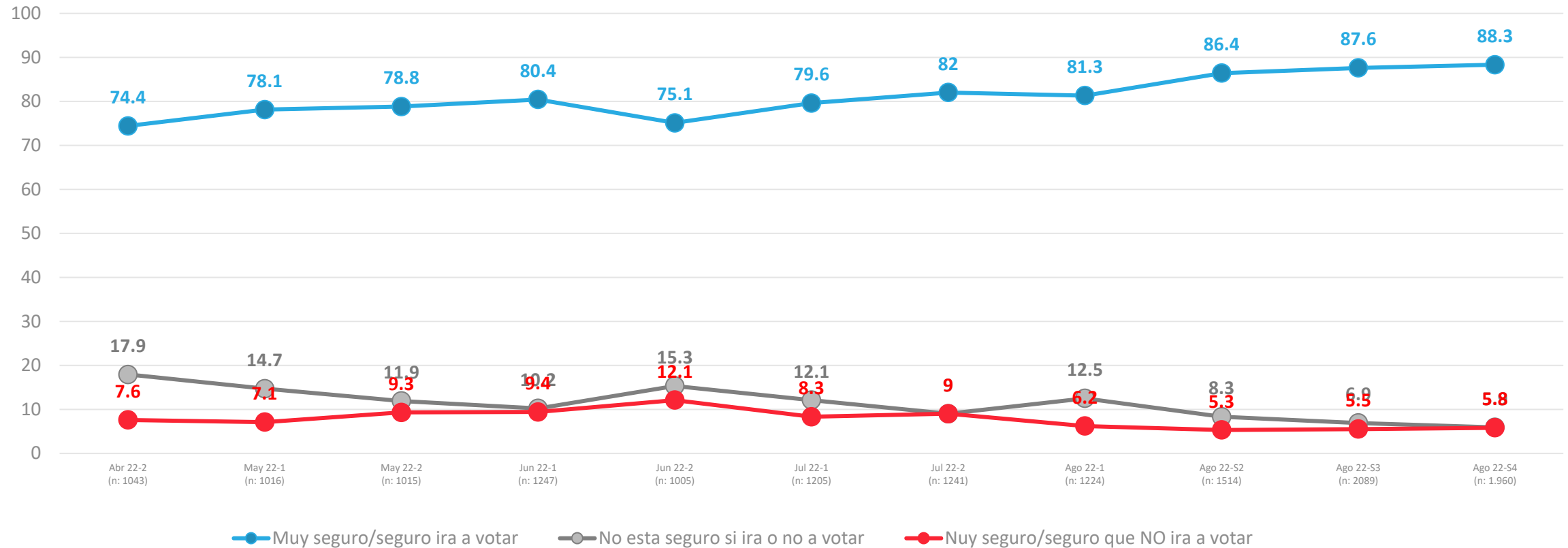
- Muy seguro/Seguro que SI iré a votar
- No estoy seguro si iré a votar o no
- Muy seguro/Seguro que NO iré a votar



↑ ↓ Diferencias significativas a 95% de confianza

Intención de ir a votar al plebiscito de salida

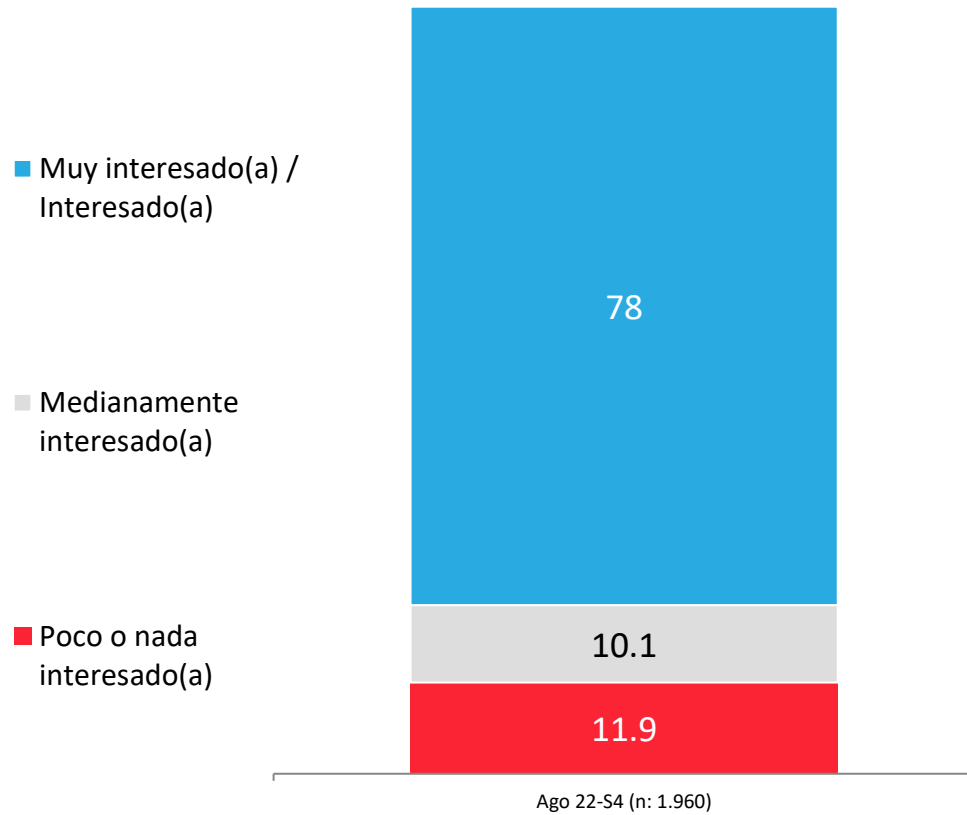
Pensando en el plebiscito de salida del 4 de septiembre 2022, para votar apruebo o rechazo del borrador de la nueva constitución presentado por la Convención Constitucional ¿Cuál es tu intención de ir a votar al plebiscito del 4 de septiembre??



Diferencias significativas a 95% de confianza

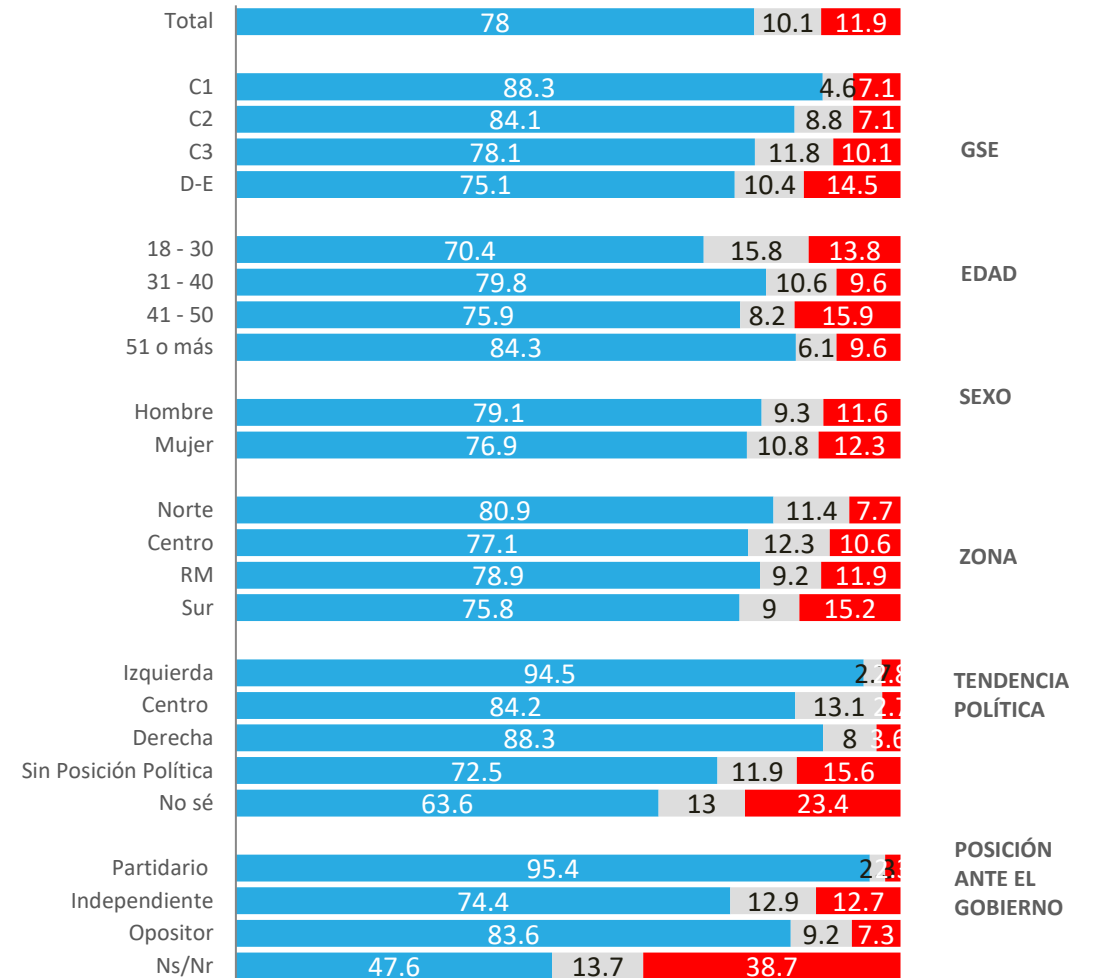
Interés por el plebiscito de salida

¿Qué tan interesado(a) estás en el plebiscito de salida el 4 de septiembre 2022?



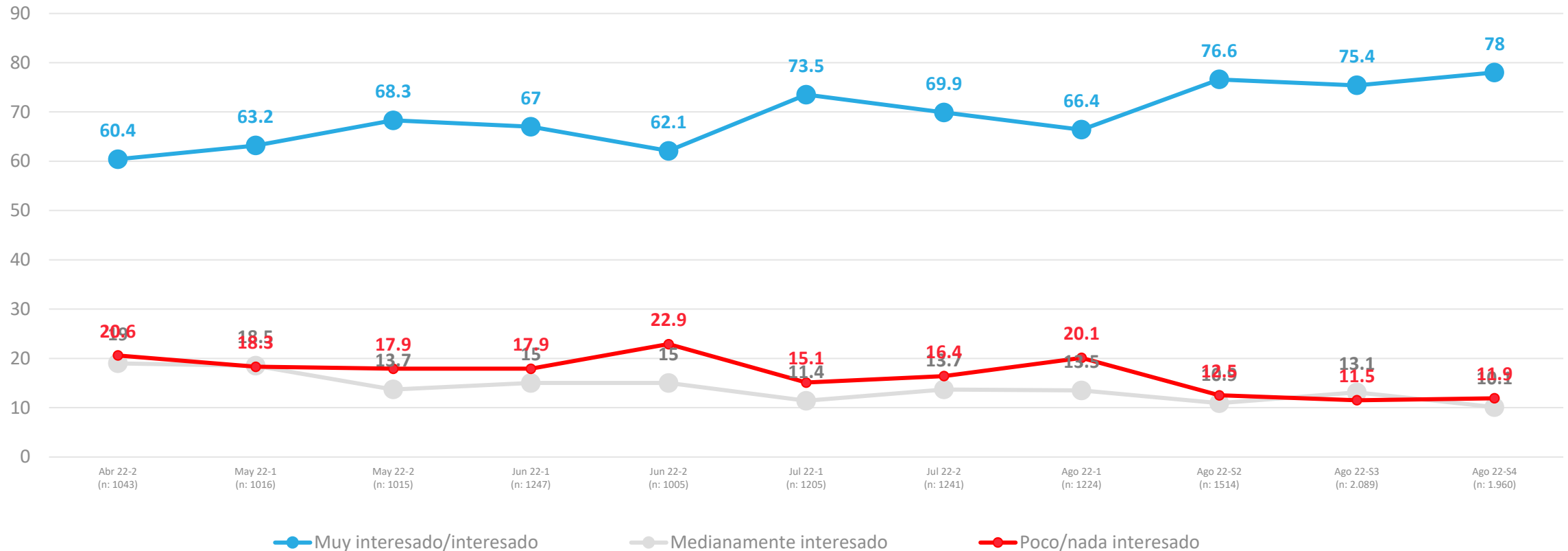
APERTURA POR SEGMENTOS

■ Muy interesado(a) / Interesado(a) ■ Medianamente interesado(a) ■ Poco o nada interesado(a)



Interés por el plebiscito de salida

¿Qué tan interesado(a) estás en el plebiscito de salida el 4 de septiembre 2022?



↑ ↓ Diferencias significativas a 95% de confianza

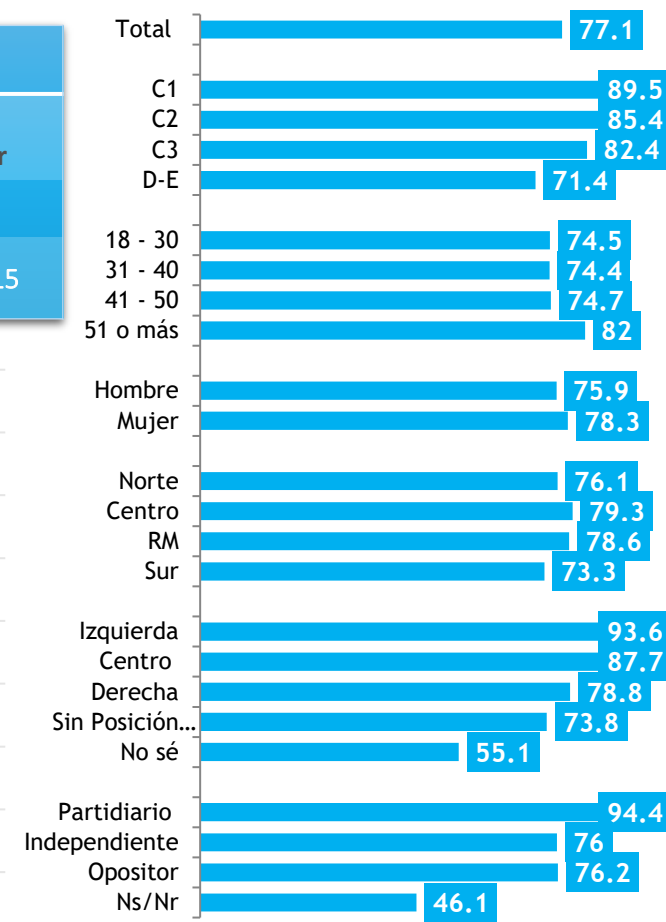
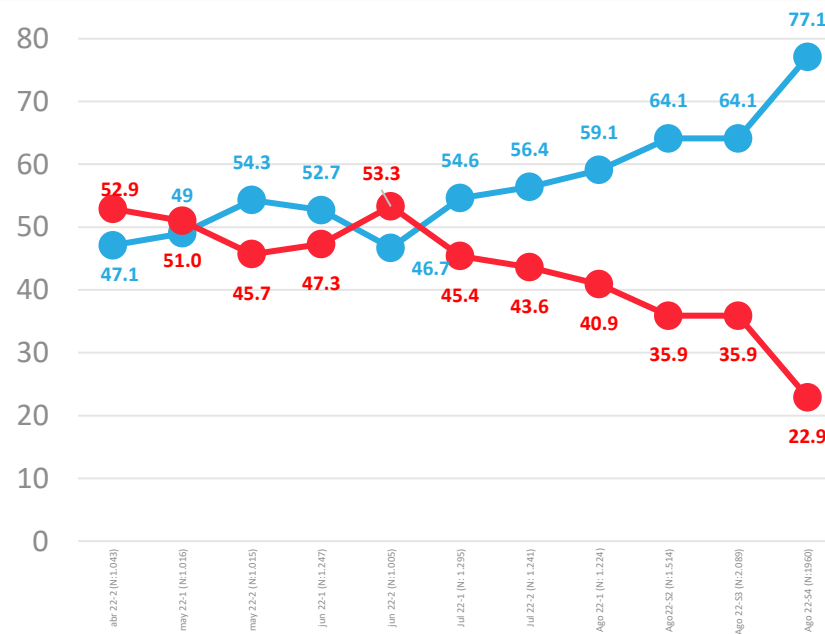
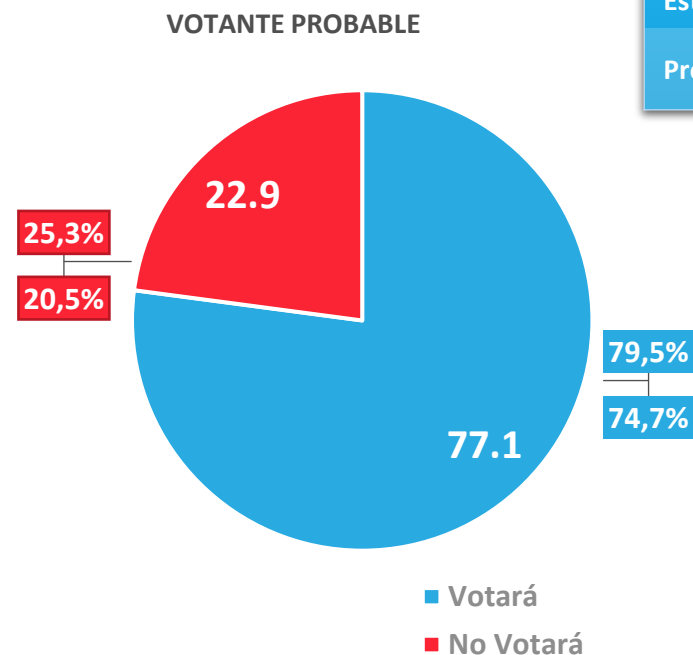
Estimación Votante Probable : Plebiscito de Salida - 04 Septiembre 2022

La estimación del votante probable se calculó utilizando 3 preguntas de la investigación:

- Intención de ir a votar en el plebiscito de septiembre 2022.
- Declaración si votó en último plebiscito 2020. o en la segunda vuelta presidencial diciembre 2021
- Nivel de interés en la elección del plebiscito de septiembre 2022.

A partir de estas 3 variables se calculó un algoritmo con probabilidades de votantes en dos escenarios:

Total Padrón Electoral Chile		15.076.623		
	Límite inferior	Estimación puntual	Límite superior	
Estimación participación	74,7%	77,1%	79,5%	
Proyecciones votantes	10.262.237	11.624.076	11.985.915	



*Márgenes de error muestral calculados bajo supuestos de aleatoriedad simple y un nivel de confianza del 99%



ACTIVA

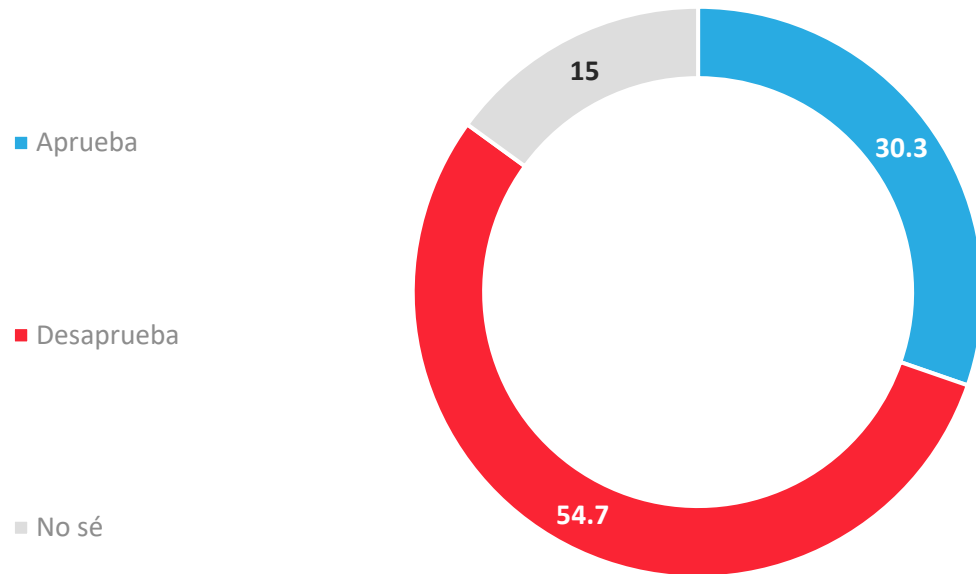
Evaluación Presidente y Gobierno



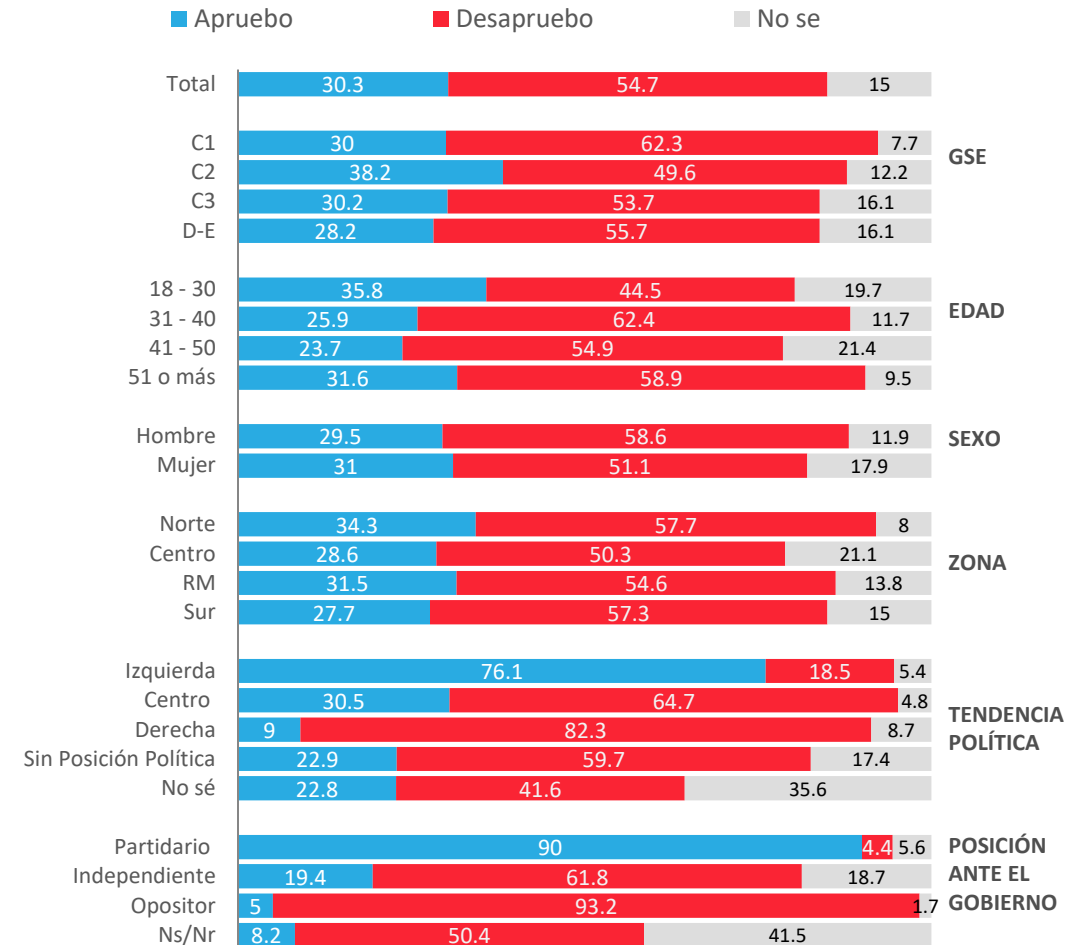
PULSO
CIUDADANO

Aprobación de Gabriel Boric

Independientemente de tu posición política, ¿apruebas o desapruebas la forma en que Gabriel Boric está conduciendo su Gobierno?



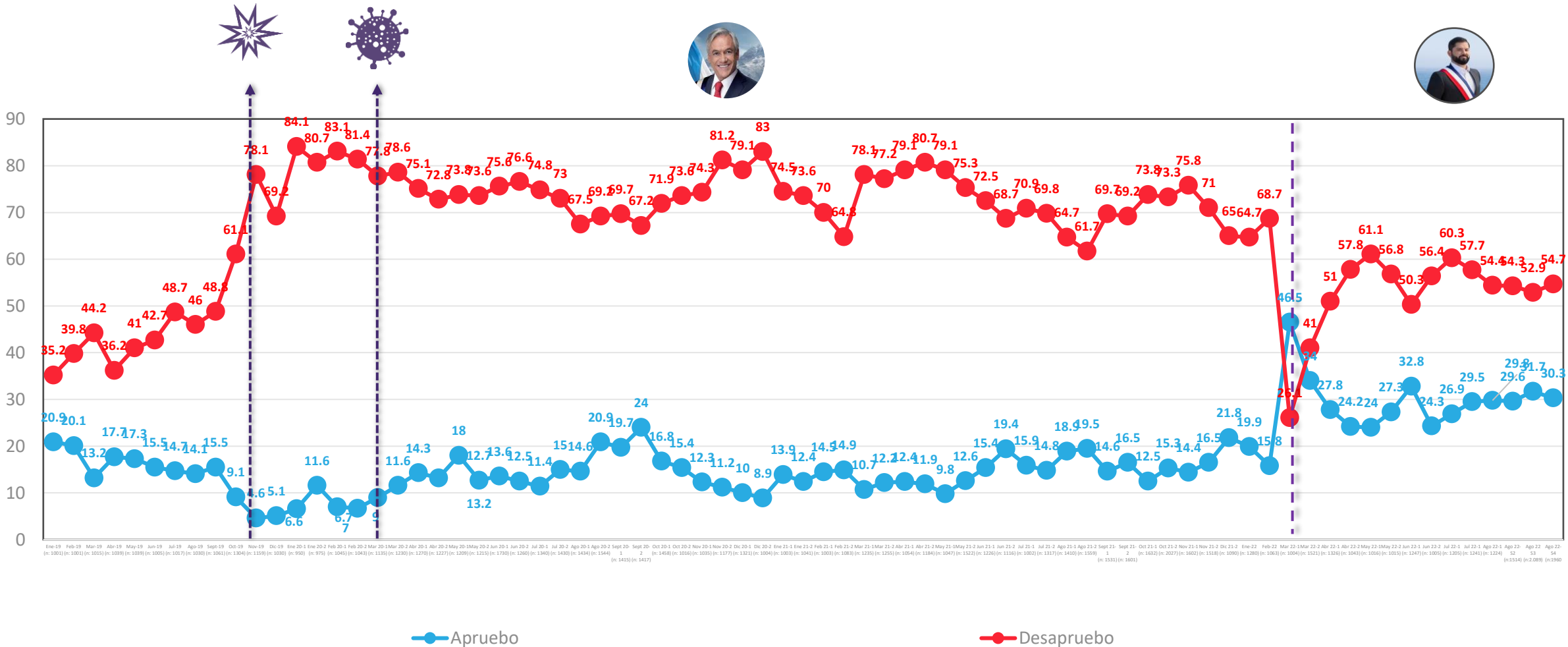
APERTURA POR SEGMENTOS



* No considera los No Sé

Evolutivo aprobación Presidencia

Independientemente de tu posición política, ¿apruebas o desapruebas la forma en que Sebastián Piñera/Gabriel Boric está conduciendo su Gobierno?



*A partir de la medición de enero 2020, se comenzó a utilizar una escala de 2 niveles ; Apruebo/Desapruebo y No sé.

Datos expresados en porcentajes (%). Sobre la Base del Total Entrevistas (N: 1.960 EM: +/- 2,2%)

↑ ↓ Diferencias significativas a 95% de confianza
* No considera los No sé



PULSO CIUDADANO

ACTIVA

www.activasite.com | +562 27 51 3000

Avda. Providencia 1760, Oficina 1804 – Santiago, Chile