

A stylized graphic of a laptop in shades of blue. The screen area is white with diagonal hatching. The keyboard and trackpad are represented by simple geometric shapes in a darker blue.

carrión
EDUCACIÓN SUPERIOR

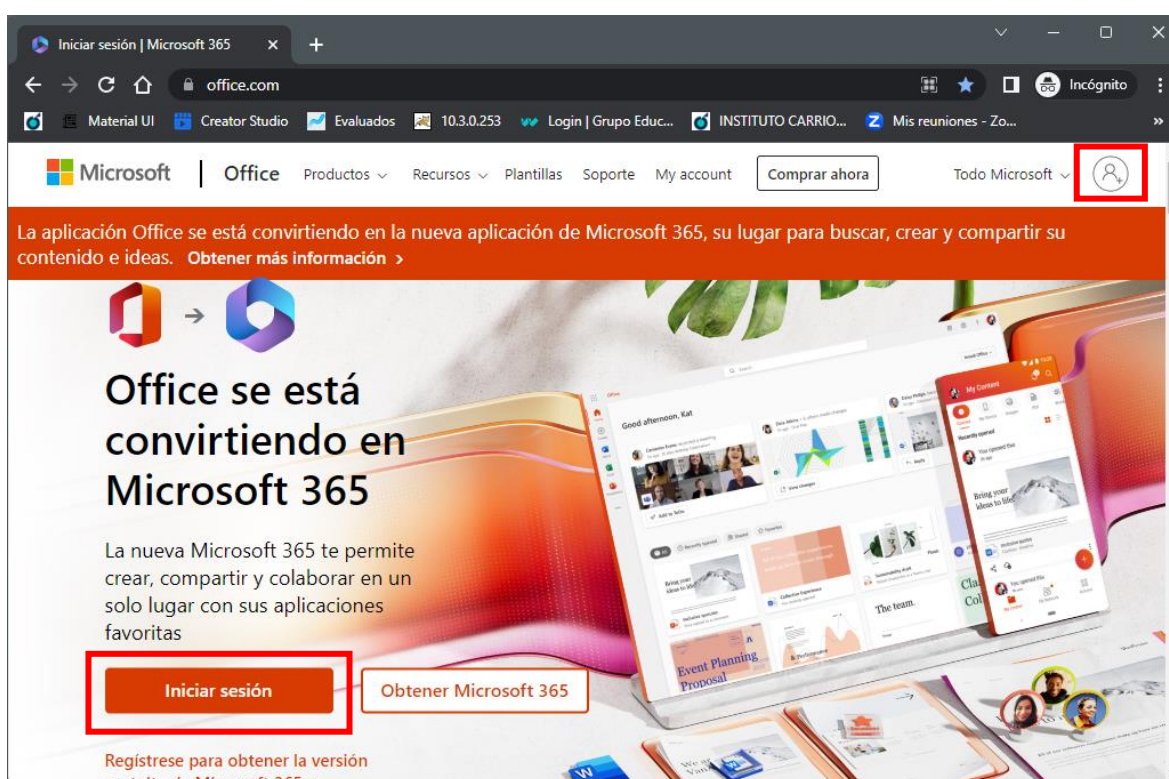
**TUTORIAL PARA EL USO DE
PLATAFORMAS DIGITALES**

¿Cómo ingreso a mi correo institucional?

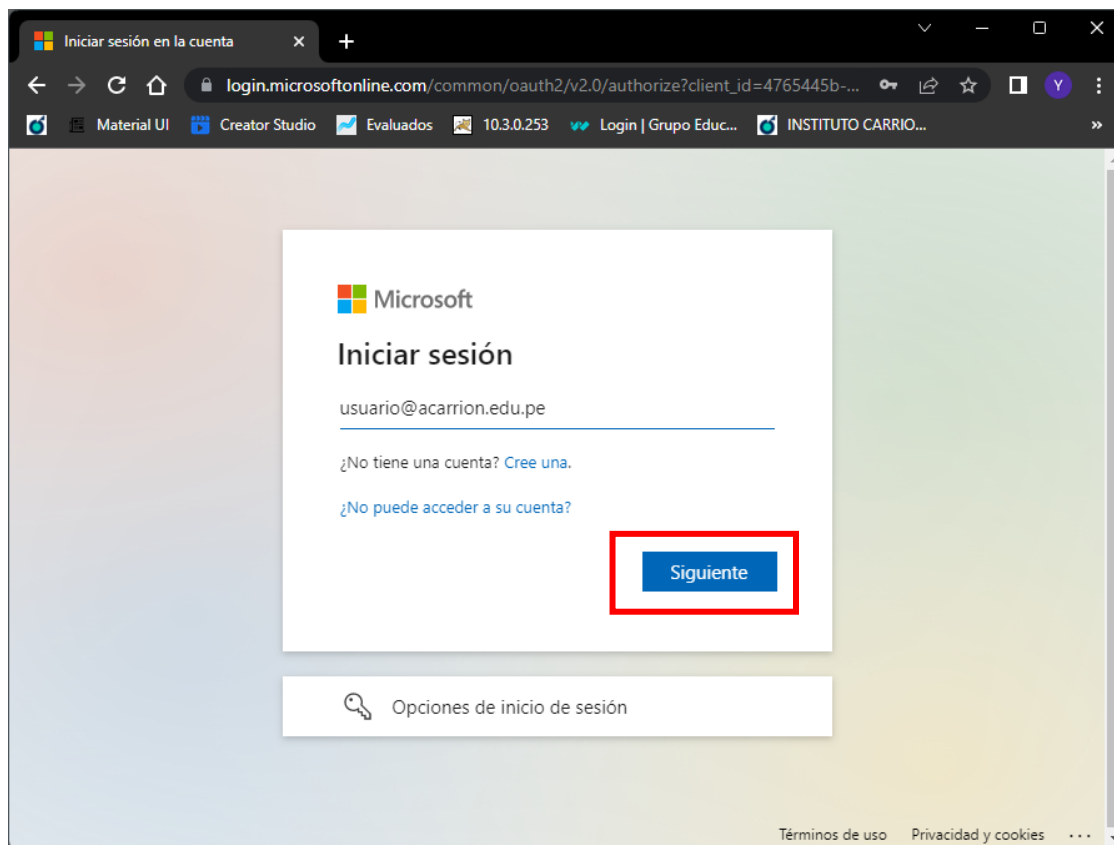
“A partir del 30 de diciembre del 2022, podrás ingresar a tu cuenta de correo y Office 365 a través del siguiente link: <https://office.com/signin>”

Para ingresar a tu nuevo correo Institucional mediante la plataforma de Office 365 debes seguir los siguientes pasos.

1. En tu navegador debes ingresar a - <https://office.com/signin> luego hacer clic en “Iniciar sesión”.



2. En la siguiente pantalla debes digitar tu correo electrónico institucional: usuario@acarrion.edu.pe y hacer clic en “Siguiente”.



- **Importante:** Recuerda que tus nuevos datos de acceso a tu correo mediante Office la encuentras en un anuncio de tu intranet (<https://intranet.uwiener.edu.pe/sso.asp>).

Bienvenidos a Office 365

Estimado (a)
A partir del **30 de diciembre**, podrás ingresar a tu cuenta de correo y Office 365 a través del siguiente link:
<https://office.com/signin>

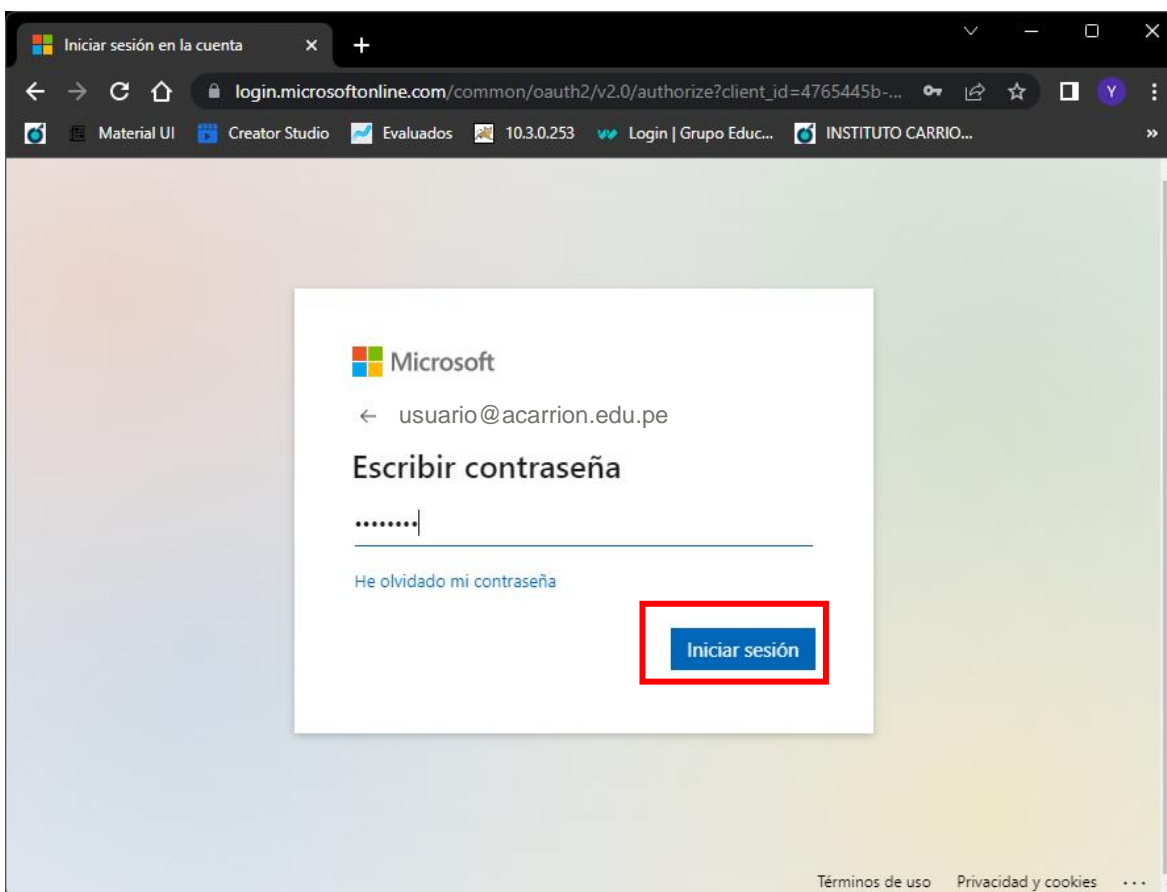
Tus credenciales de acceso son las siguientes:
Correo: usuario@acarrion.edu.pe
Contraseña inicial: 12345678

La migración de **G Suite** a **Microsoft Office 365** se realizará al final del día **29 de diciembre**.

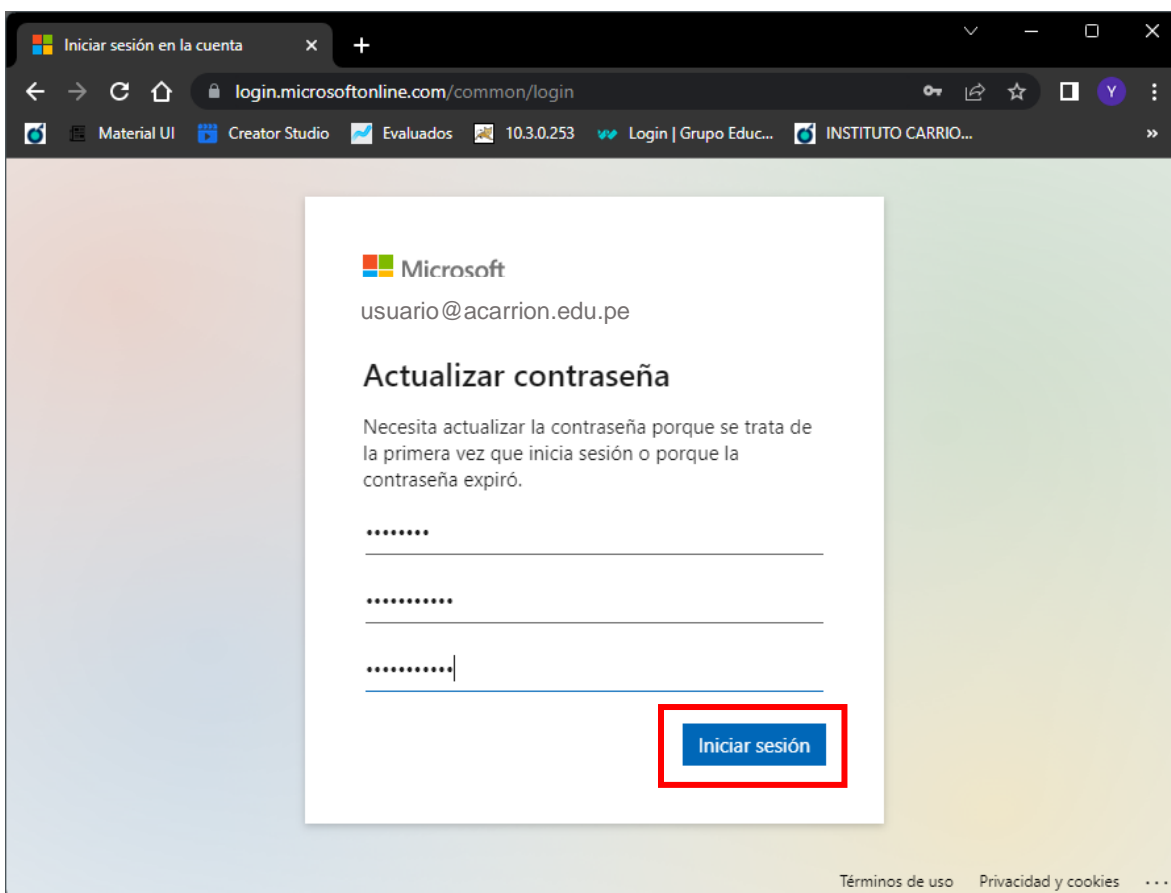
Luego de tu primer ingreso, tendrás que modificar la contraseña inicial por una contraseña personalizada (longitud mínima de 8 posiciones que incluya mayúsculas, minúsculas y números).

Si ya lograste realizar el ingreso a la plataforma Office 365, omite este mensaje.

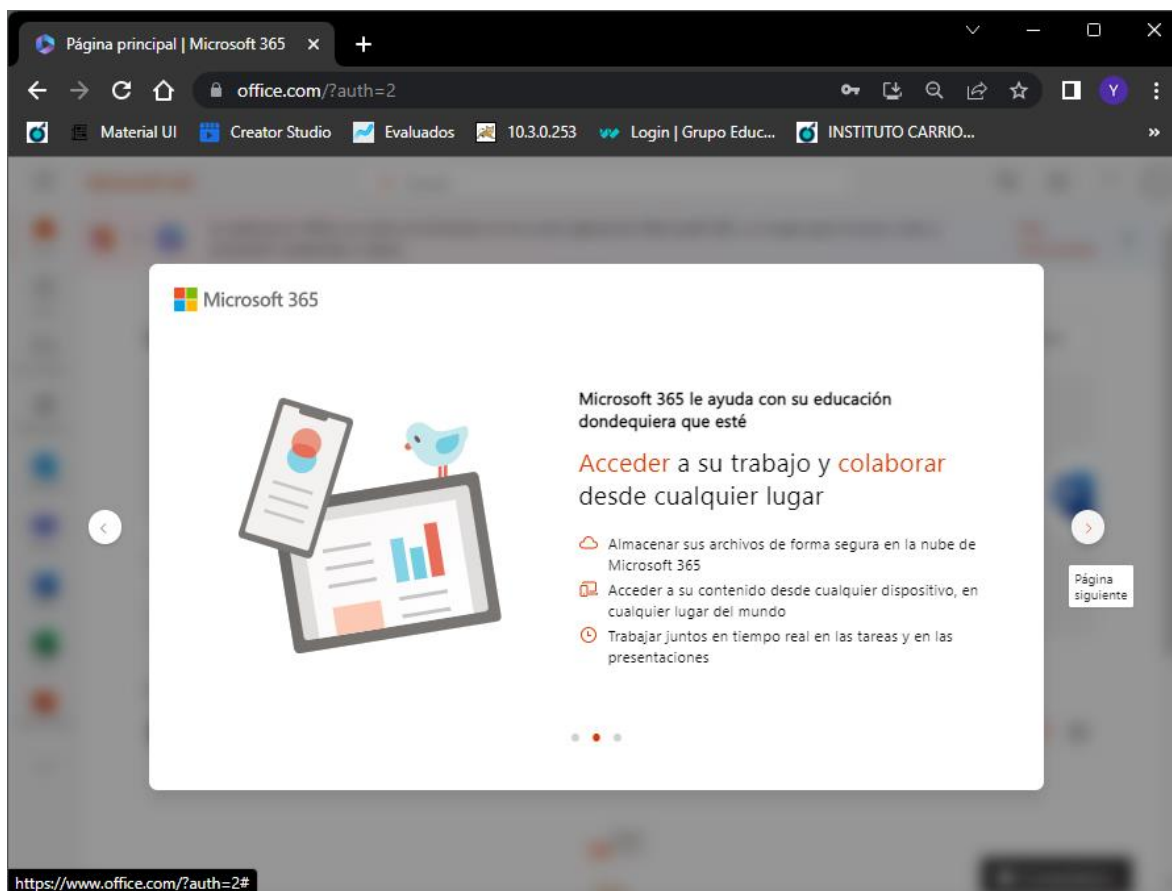
- Si no encuentras en tu intranet el anuncio con tus datos de acceso a tu correo, puedes solicitarlos a soportevirtual@acarrion.edu.pe
3. Como siguiente paso debes digitar tu contraseña y hacer clic en “**Iniciar Sesión**”.



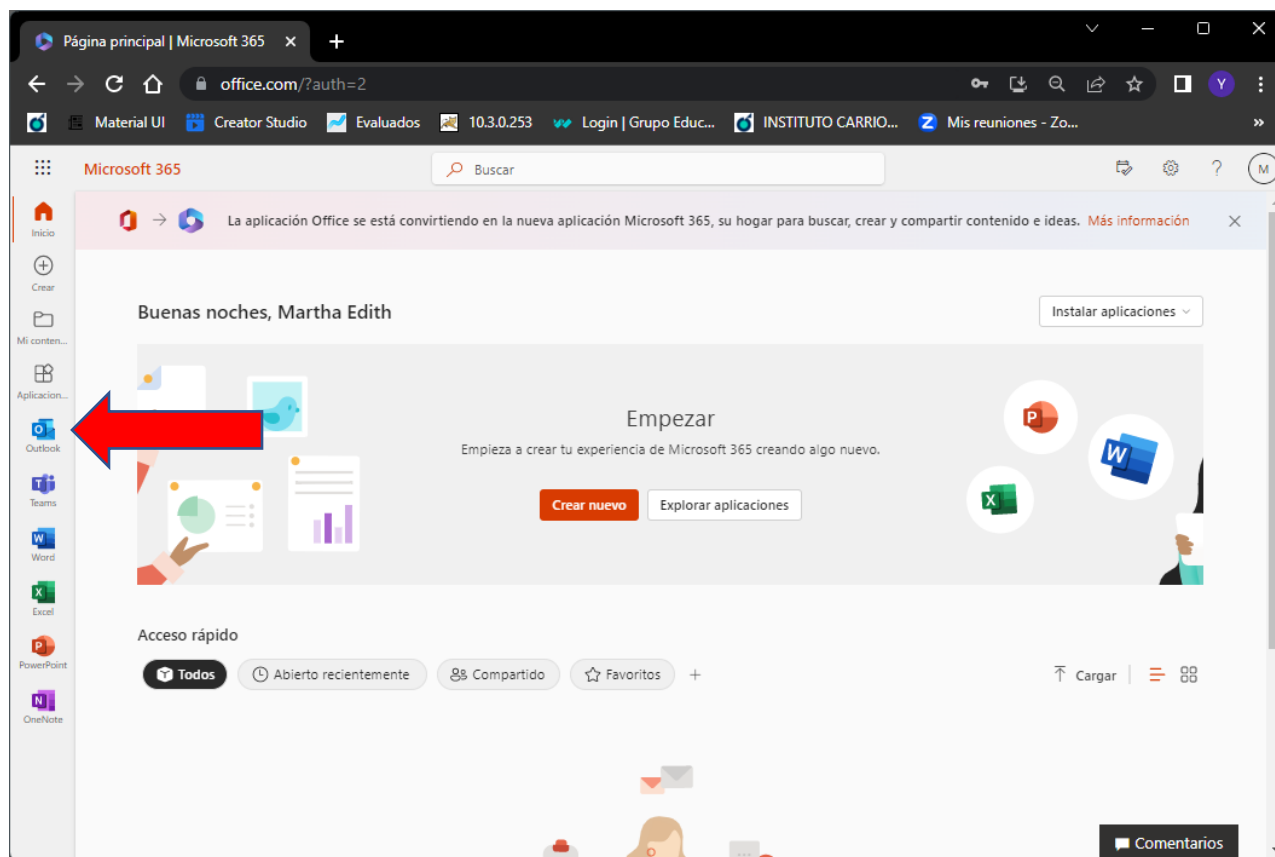
4. El sistema solicitará que ingreses una nueva contraseña por seguridad, debes digitarla dos veces y hacer clic en “**Iniciar Sesión**”.



5. El sistema mostrara un mensaje de bienvenida a Microsoft, debes hacer clic en el ícono de “Página Siguiente” hasta ingresar a la página principal de Microsoft 365.



6. En la pagina principal de Microsoft 365 debe hacer clic en el icono de Outlook para ingresar a tu correo Institucional.



7. ¡Listo!

Ha ingresado a su correo Institucional de Microsoft Office 365 donde podrás visualizar la bandeja de entrada con todos tus correos.

También puedes ingresar directamente desde el siguiente link:
<https://outlook.office.com/mail/>

