

# מדריך להמרת מטבעות

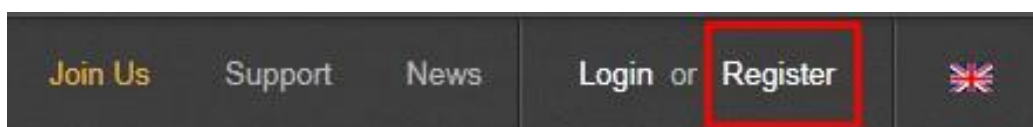
## קריפטוגרפיים דרך בורסת Binance

אז למה דווקא בייננס?  
בורסה מתקדמת, מהירה ואמינה, עם מעט תקיעות, שירות לקוחות מהיר, עמלות נמוכות...הבחירה הטובה ביותר.  
נכון להיום, בורסת בייננס היחידה שמחלקת מטבעות בחינם כמו Airdrops, פורקים (פיצולים) של מטבעות, GAS על Neo שאתם מחזיקים.  
שום בורסה לא עושה את זה.

מתחילים 😊

1) כנסו/י לבורסה דרך הלינק רפרל הבא: <https://www.binance.com>

2) בפינה הימנית העליונה של העמוד, לחצו/י על Register




3) מלא/י את פרטיך האישיים) אימייל, סיסמא (אשר/י את תנאי השימוש ב-Binance - ולחצו/י על Register זה כל מה שצריך בשביל רישום בסיסי, והוא מספיק בהחלט אך מגביל משיכה יומית של עד שווי של 2 ביטקוין.  
אם תרצו אפשרות משיכה של יותר מ 2 ביטקוין ביום, תצטרכו לבצע אימות ברמה 2, מורכב יותר שכולל שליחת תעודת זהות, תמונה וכו'... (שוב, אימות בסיסי מספיק בהחלט – ואפילו מומלץ)

4) על מנת להתחיל לסחור, מומלץ להפקיד ביטקוין או כל מטבע אחר שיש לכם לבורסה.

לצורך כך, יש לבצע את הפעולות הבאות: מודגם עבור ביטקוין, תקף באופן דומה גם עבור כל מטבע אחר.

א) עומדים עם העכבר על Funds <- Deposits Withdrawals



ב) מחפשים את השורה של המטבע שאותו רוצים להפקיד ולוחצים בשורה שלו על Deposit

לשאלות, הערות ותמיכה, מוזמנים לפנות אליי למייל: [skyline0258@gmail.com](mailto:skyline0258@gmail.com)  
מוזמנים לשתף את המדריך. אין להעתיק, לשכפל, לקחת צילומי מסך וכו'... ללא רשות ממני באימייל.



יפתח חלון ההפקדה עם שורת הכתובת שלכם (באדום), אליה יש להפקיד את המטבע המבוקש.

**שימו לב:** חשוב מאוד לא להתבלבל, מעבירים מטבע רק לארנק של אותו מטבע ולא לארנק של מטבע אחר.




ג) מחכים (בייננס דורשים 2 אישורים) עד שתופיע היתרה.

נכון להיום, יש עומס במס' הטרנזקציות המבוצעות בביטקוין, ולכן לעתים יש זמני המתנה ארוכים אם הגדרתם עמלה נמוכה.

ככל שתשימו עמלה גבוהה יותר, כך מהירות ההעברה תהיה גבוהה יותר.

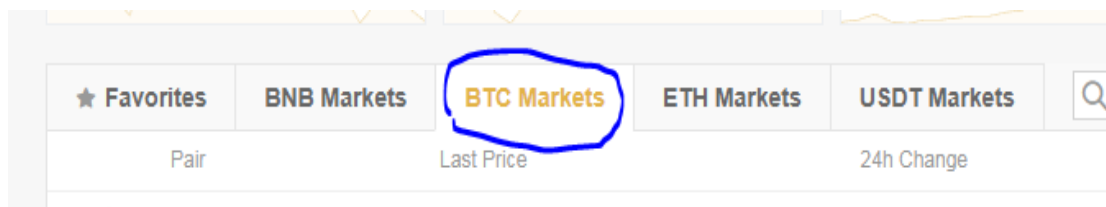
5) יש לנו חשבון ויש לנו ביטקוין (או מטבע אחר) אז מתחילים ☺

א) לוחצים על הלוגו הצהוב של Binance בפינה השמאלית

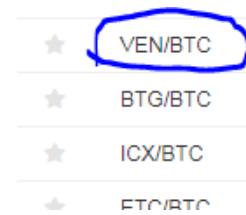


ב) יש לנו כרטיסיות מסחר:

Markets BTC זאת כרטיסיה שבה סוחרים בין הביטקוין לשאר המטבעות (על אותו העיקרון בנויות שאר הכרטיסיות)



ג) בוחרים מטבע: בחרתי לדוגמה VEN



ד) אם אנו רוצים לקנות מטבע VEN, בחלק השמאלי (Buy VEN) מזינים את המחיר שאנו מציעים עבור כל מטבע VEN, ובוחרים כמות מטבעות.

בטוטאל יופיע לנו הסכום שיעלו כל המטבעות בביטקוין, אם הפקודות יתפסו ויהיו מוכרים שמהם נקנה.

\*מכירת מטבעות מבוססת על אותו עיקרון.

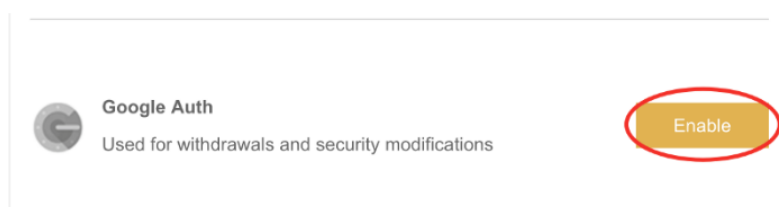
6) יצירת 2FA (2 Factor Authentication).

מה זה אומר? מדובר באימות כפול, כלומר הבורסה רוצה לוודא שאתם אלו שמבקשים למשוך את הביטקוין ולא השכן שבמקרה נכנס וראה מחשב פתוח ורוצה לקחת לכם את המטבעות לארנק שלו 😊

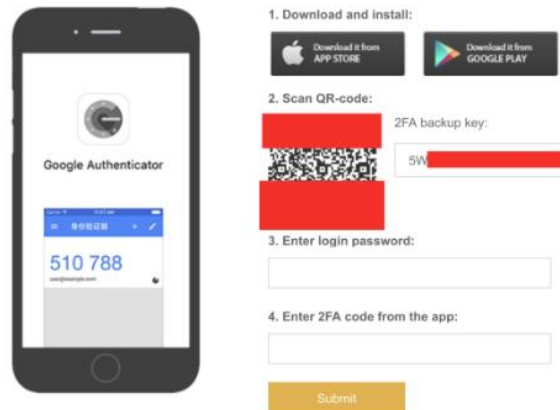
אז איך עושים את זה?

א) עומדים על צלמית המשתמש בצד ימין למעלה ואז לוחצים על Account.

ב) באיזור של Google Auth לוחצים על Enable.



## ג) יופיע מסך כזה:



ד) רושמים על דף את הקוד שרשום מתחת ל 2FA backup key ושומרים במקום שמור (נצטרך אותו לשחזור במקרה שנאבד הטלפון).

ה) מורידים אפליקציה לטלפון בשם Google Authenticator

ו) סורקים עם האפליקציה את הברקוד (הוסתר חלקית מטעמי אבטחה)

ז) מזינים סיסמת כניסה (שוב, כדי לוודא שזה לא השכן) ואת הסיסמה המשתנית שיש ב Google Authenticator.

זהו, יש לנו 2FA

שימו לב: סיסמת ה 2FA משתנה כל 20-25 שניות.

שימו לב 2: מומלץ לעשות 2FA על ההתחלה, עם פתיחת המשתמש, אפילו לפני שמוציאים מטבעות מהבורסה מטעמי אבטחה (שכן, זוכרים?)

שימו לב 3: כשיש 2FA מופעל בחשבון, תצטרכו להזין את הסיסמה גם בכל כניסה למשתמש, אז כדאי שהטלפון יהיה עליכם בכל פעם שאתם מתחברים.

7) משיכת ביטקוין (או מטבעות אחרים):

על מנת למשוך מטבעות, חובה להיות עם 2FA.

שימו לב שעם זיהוי רמה 1 (הבסיסי), ניתן למשוך עד 2 ביטקוין (או מטבעות באותו שווי) כל 24 שעות.

על מנת להגדיל את המכסה הזאת, צריך לשלוח מסמכים כמו תעודת זהות/דרכון ותמונה שלכם וכו'...

על מנת למשוך מטבעות מחוץ לבורסה, הולכים לפי סעיף 4ב' רק לוחצים על האופציה השנייה: Withdrawal, שם תינתן האופציה להזין כתובת שאליה יימשך המטבע שאותו אנו מושכים.

\*\*\* מוזמנים להרשם גם לבורסת Kucoin לפי המדריך הבא:

<https://www.docdroid.net/bi20W3v>

במקרה ואתם ממש חדשים בתחום ואין לכם עדיין מטבעות דיגיטליים ואתם רוצים לקנות ביטקוין, לדעתי המקום הכי פשוט הוא להגיע לשגרירות הביטקוין בישראל (רח' אחוזת בית 1, תל אביב) ולקנות בכספומט הביטקוין, או לשאול שם אנשים אם הם מעוניינים למכור.

מומלץ להגיע ביום ראשון בערב.

יש שם המון אנשים נחמדים שיעזרו לכם לקנות את המטבע הראשון שלכם (כמובן, לא חייב ביטקוין שלם, כן?)

נסיים בברכת טיסה נעימה לירח לכולנו



שאלות, הערות ותמיכה, מוזמנים לפנות אליי למייל: [skyline0258@gmail.com](mailto:skyline0258@gmail.com). מוזמנים לשתף את המדריך. אין להעתיק, לשכפל, לקחת צילומי מסך וכו... ללא רשות ממני באימייל.