



Encuesta Plaza Pública

Segunda semana de Mayo - Estudio N°331

Metodología

Técnica

Encuestas Telefónicas aplicada a través de sistema Cati a celulares de prepago y post pago.

Universo

Hombres y mujeres mayores de 18 años, habitantes de las 16 regiones del país.

Muestreo

Muestreo probabilístico con selección aleatoria de individuo y estratificado previamente por región.

Muestra y cobertura semanal

706 casos. Margen de error de +/- 3,7 puntos porcentuales al 95% de confianza.

Se alcanzó una cobertura total de 185 comunas. El 90% de la muestra fue aplicada en población urbana y el 10% en población rural.

Tasa de logro

Para lograr los 706 casos efectivos se realizaron un total de 3.058 llamados, lo que representa una tasa de éxito del 23%.

Ponderación

Los datos fueron ponderados a nivel de sujetos por zona, género y edad, obteniendo una muestra de representación nacional para el universo en estudio.

Fecha de terreno

Miércoles 13 al Jueves 14 de Mayo de 2020.

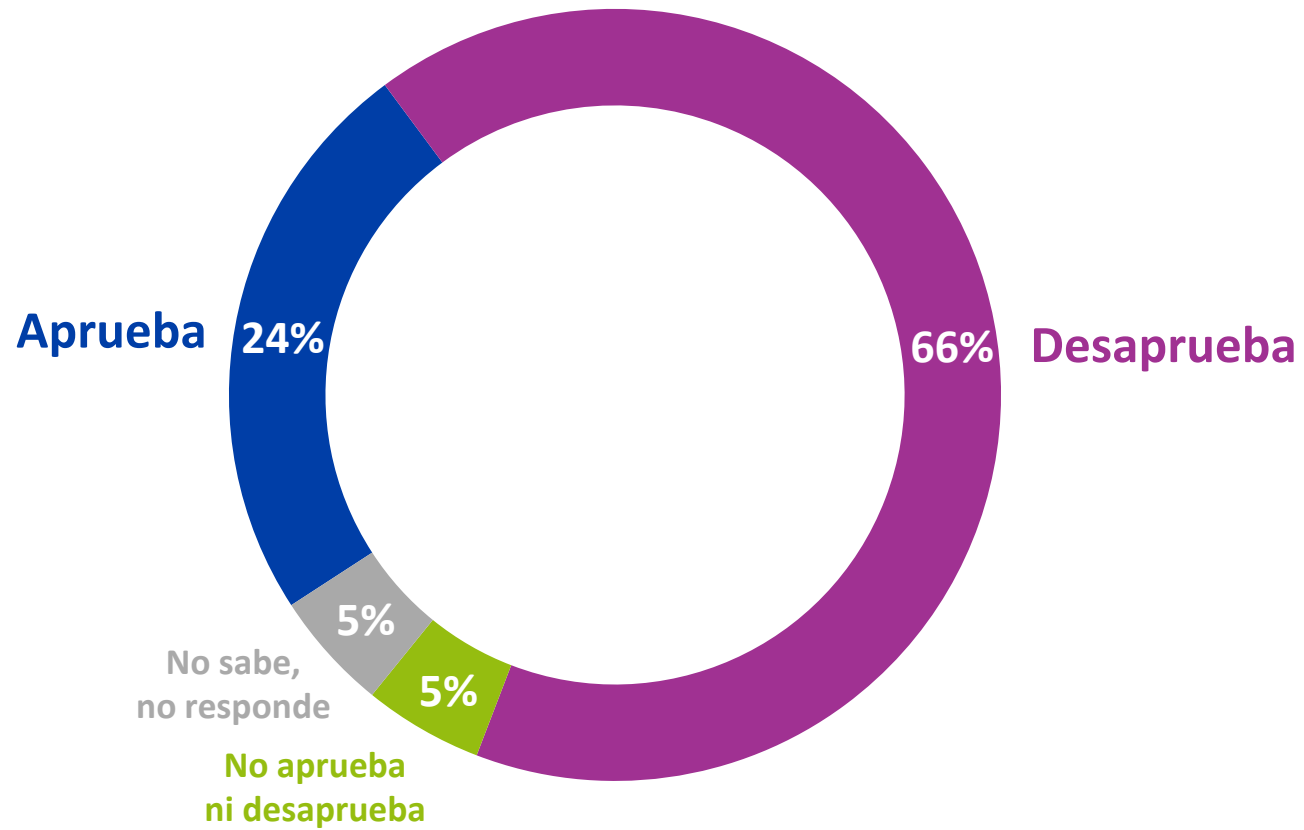
A photograph of Sebastián Piñera, the former President of Chile, speaking at a podium. He is wearing a dark blue suit, a white striped shirt, and a blue tie. He has a small Chilean flag pin on his lapel. He is gesturing with his right hand while speaking into a microphone. The background is a blurred architectural setting.

APROBACIÓN GOBIERNO

SEBASTIÁN PIÑERA

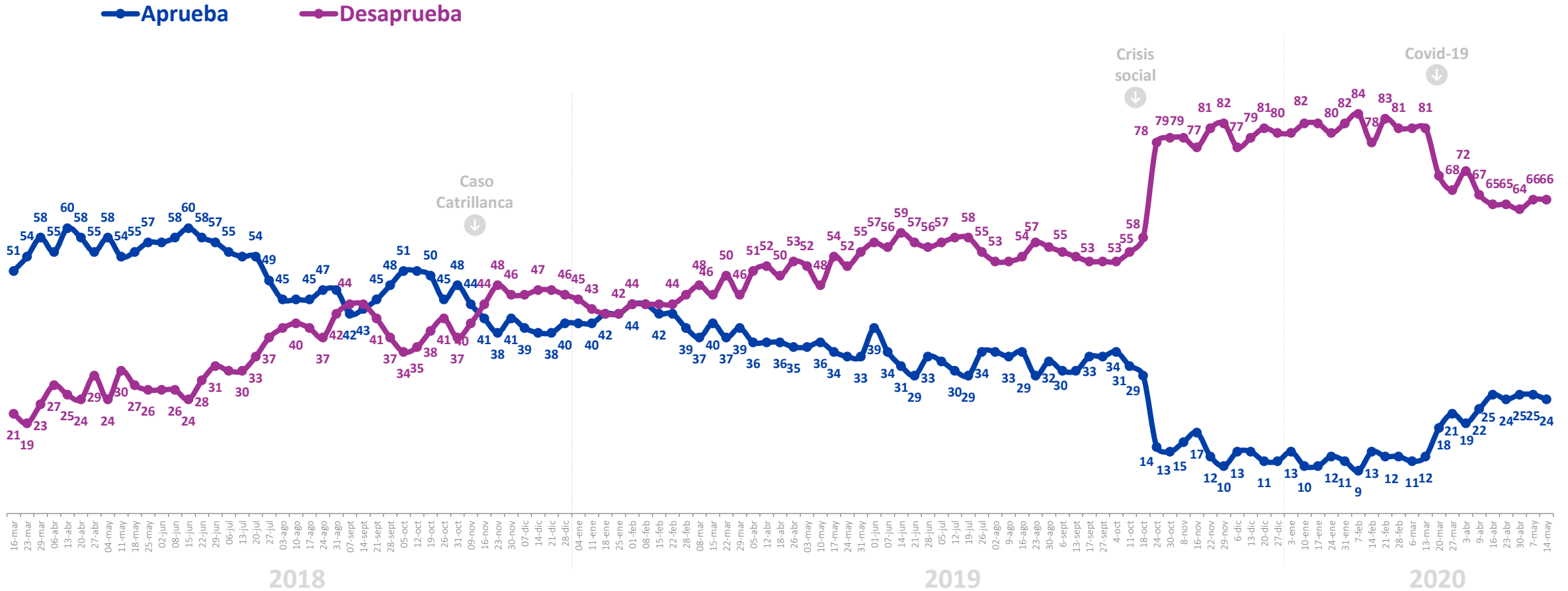
Aprobación Presidencial

Independiente de su posición política, ¿Usted aprueba o desaprueba la forma como **Sebastián Piñera** está conduciendo su gobierno? %



Aprobación Presidencial

Independiente de su posición política, ¿Usted aprueba o desaprueba la forma como **Sebastián Piñera** está conduciendo su gobierno? %

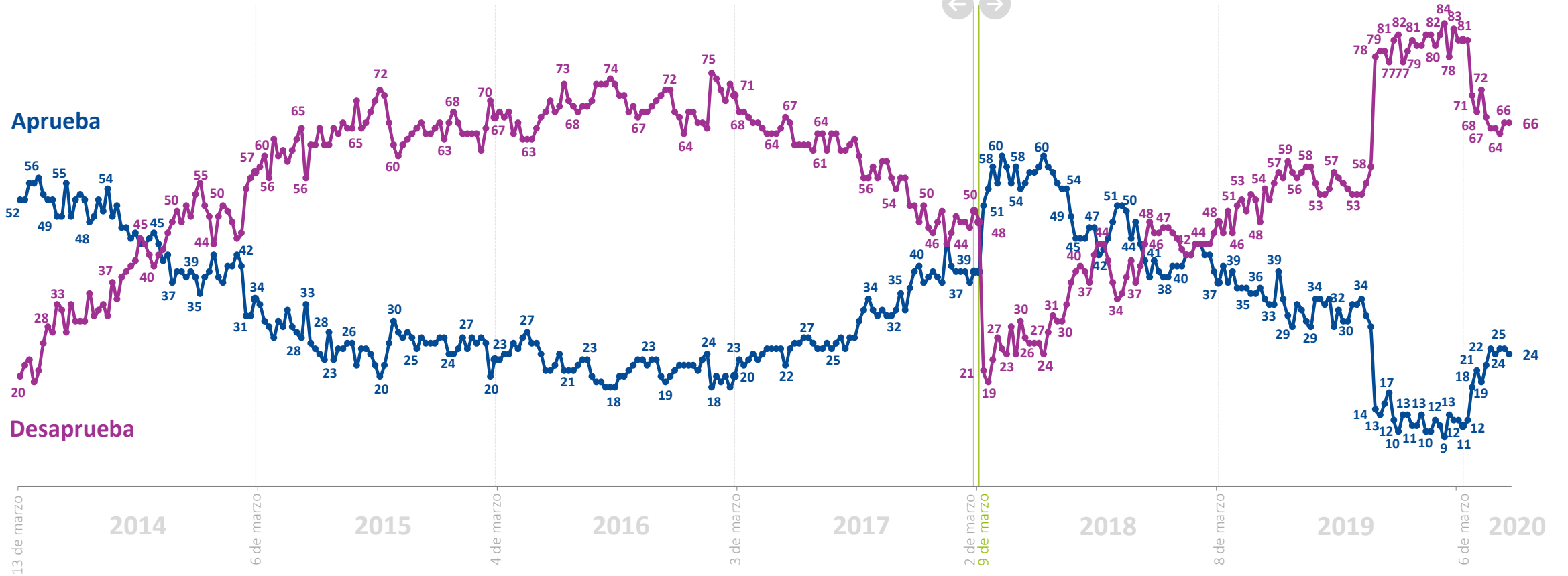


*Se omiten categorías “Ni aprueba ni desaprueba” y “No sabe, no responde”

Histórico. Aprobación Presidencial



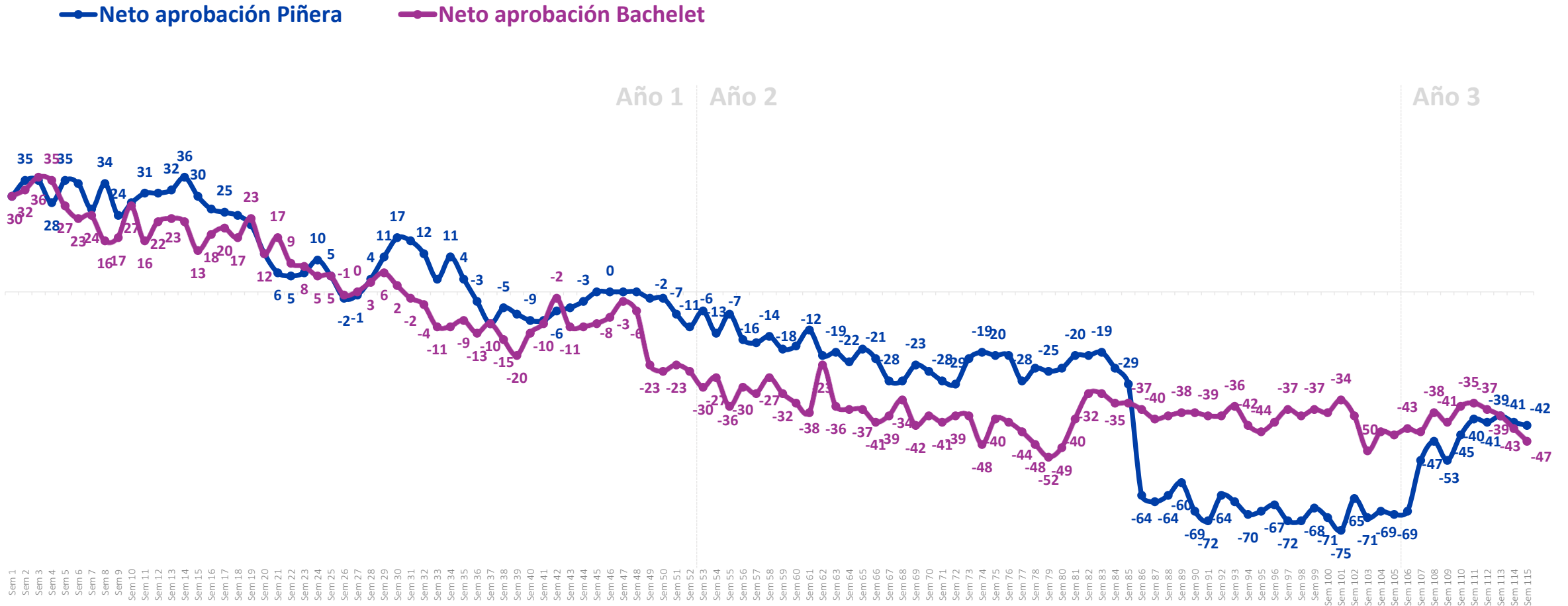
Michelle Bachelet
Sebastián Piñera



*Se omiten categorías “Ni aprueba ni desaprueba” y “No sabe, no responde”

Neto de Aprobación Presidencial

(% aprobadores – desaprobadores)

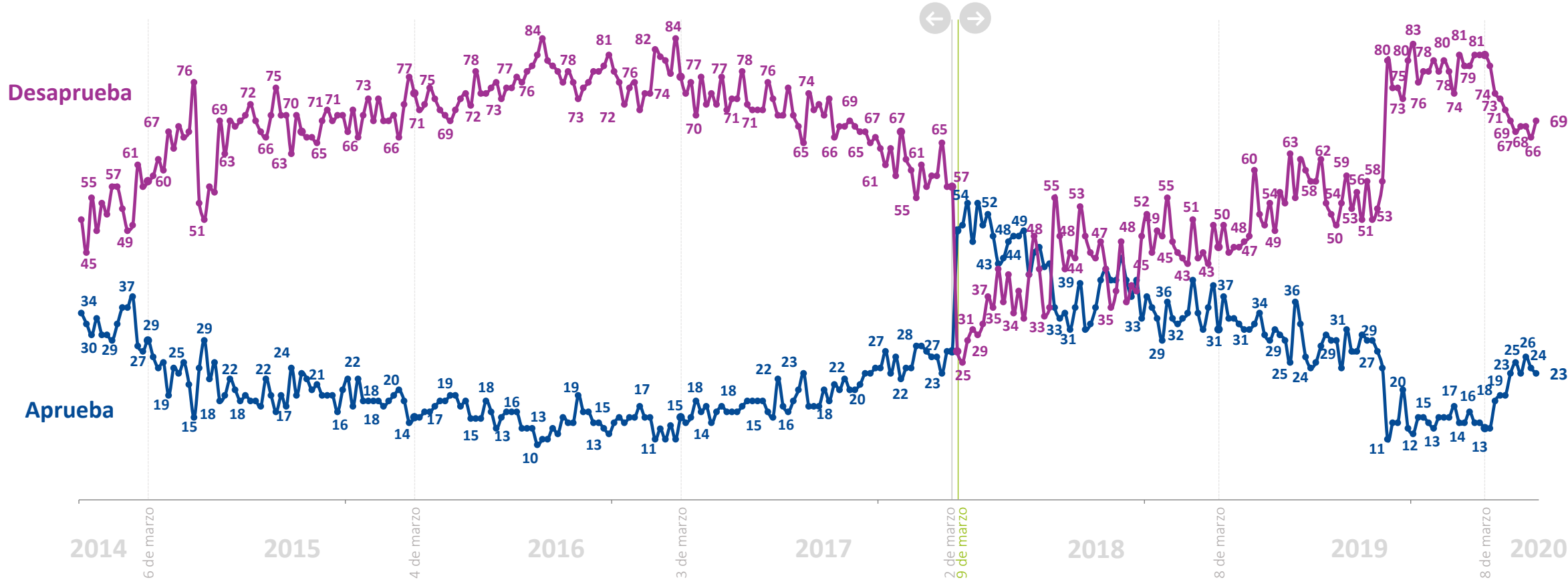


*Diferencia entre aprobadores y desaprobadores

Histórico. Aprobación Gabinete



Michelle Bachelet Sebastián Piñera



*Se omiten categorías “Ni aprueba ni desaprueba” y “No sabe, no responde”.

CORONA

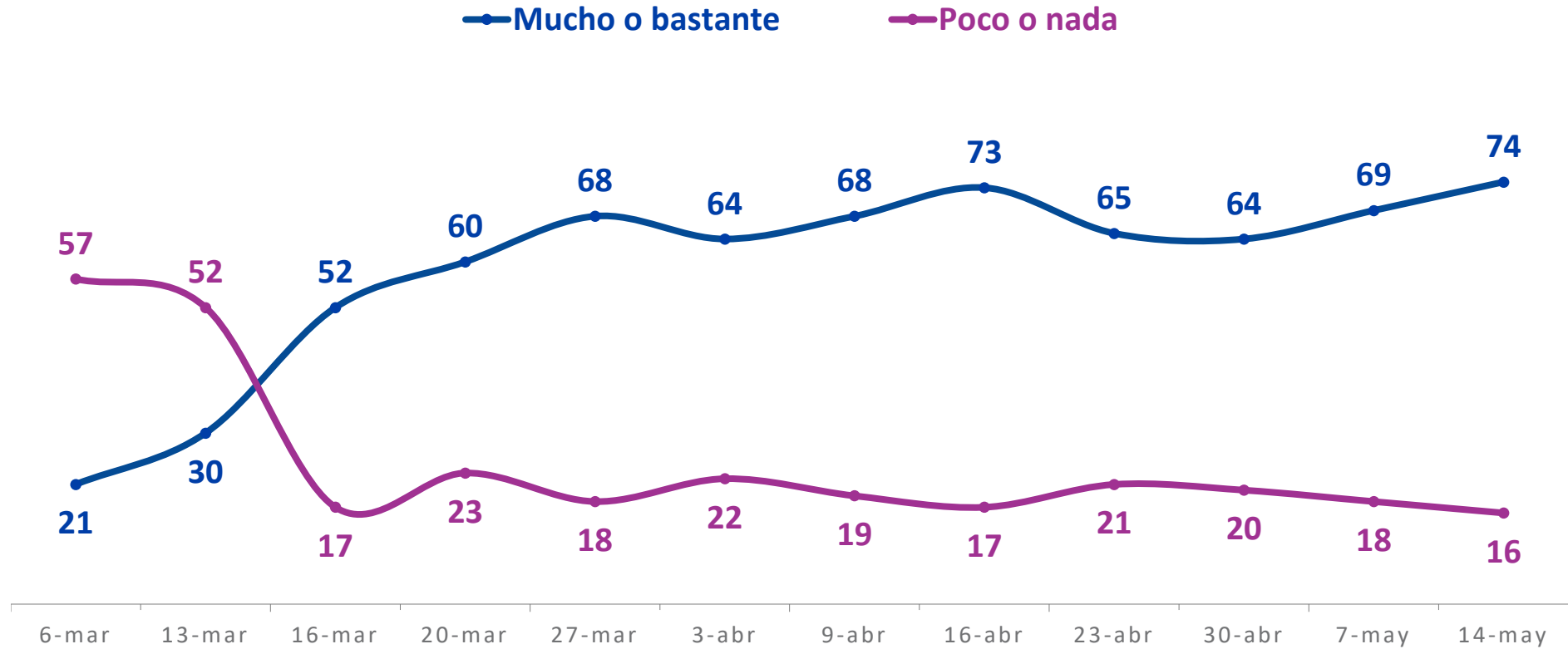
CORONAVIRUS

EN CHILE



Preocupación por contagio de coronavirus

¿Cuan preocupado está usted de la posibilidad de contagiarse con Coronavirus? %

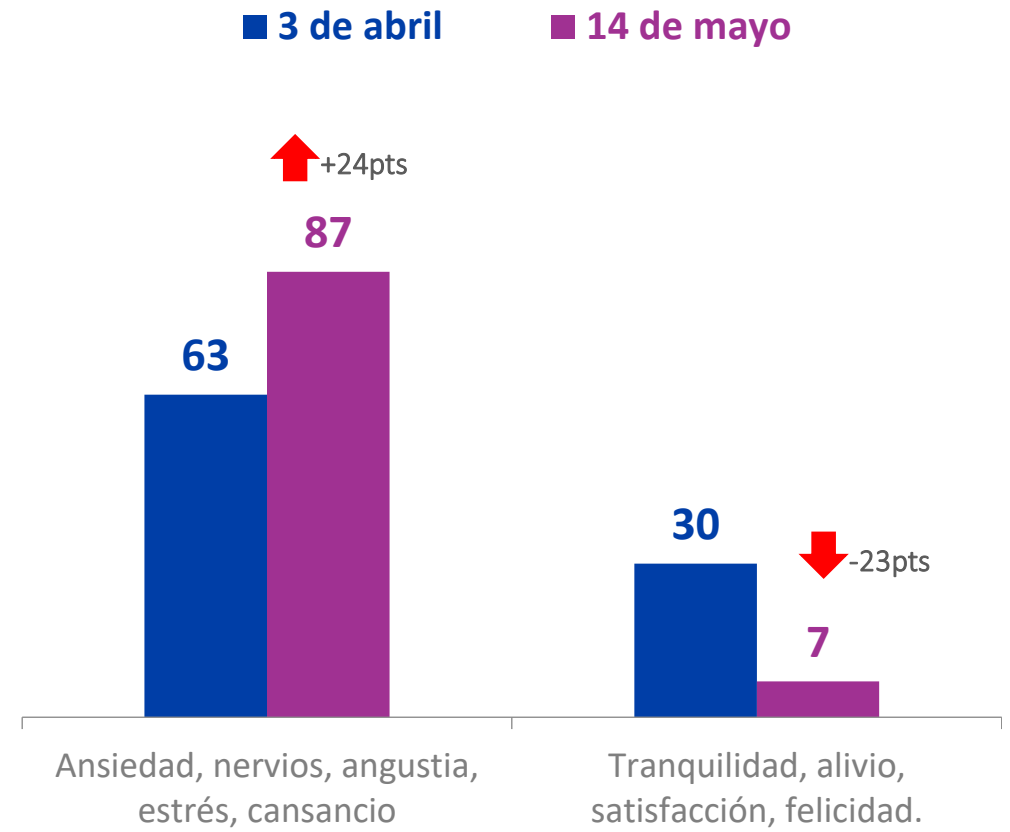
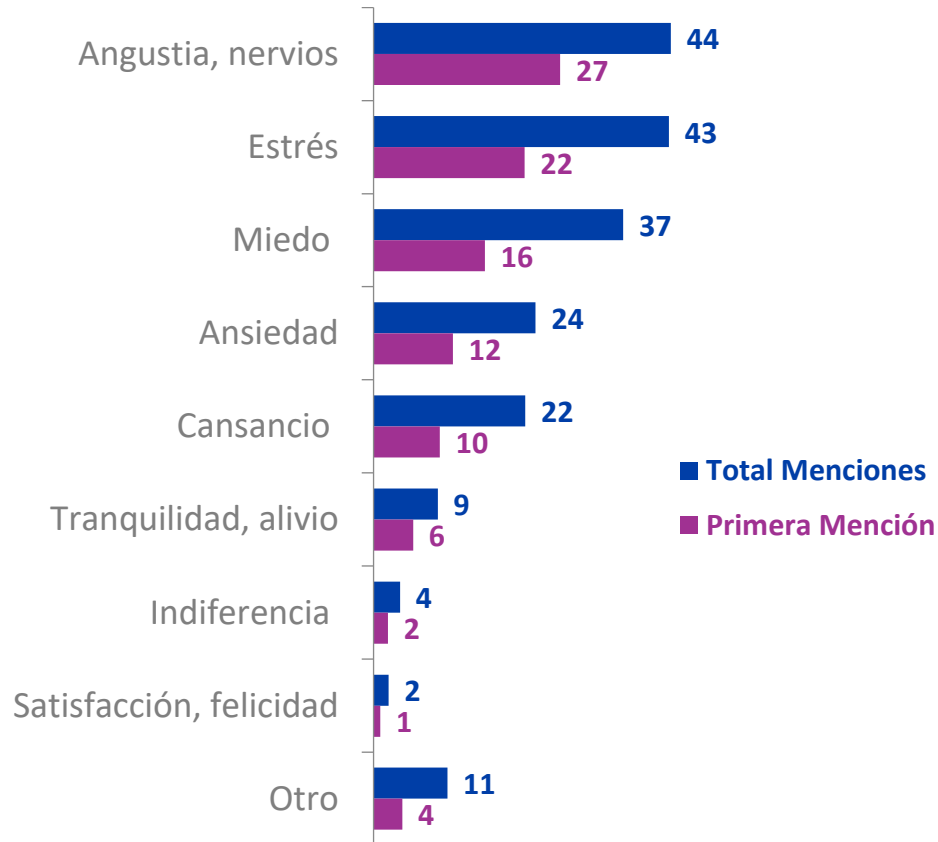


*Se excluyen alternativas "Algo" y "No sabe, no responde".

Emocionalidad en contexto Coronavirus

¿Cuál es el principal sentimiento que tiene sobre la situación del país?

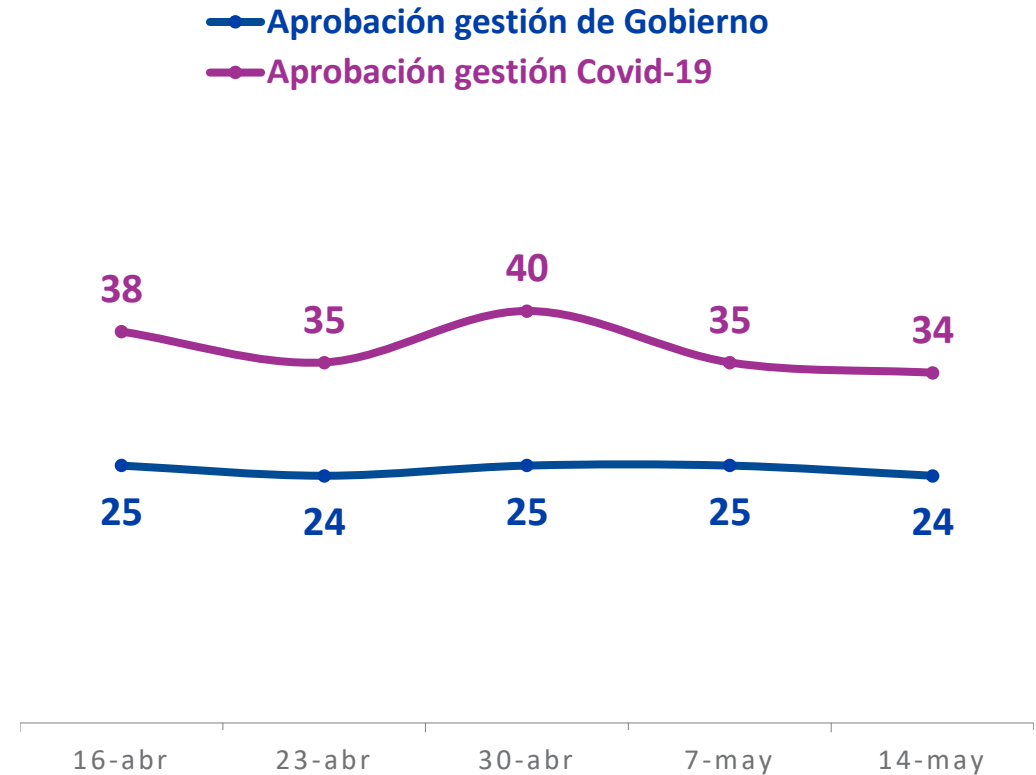
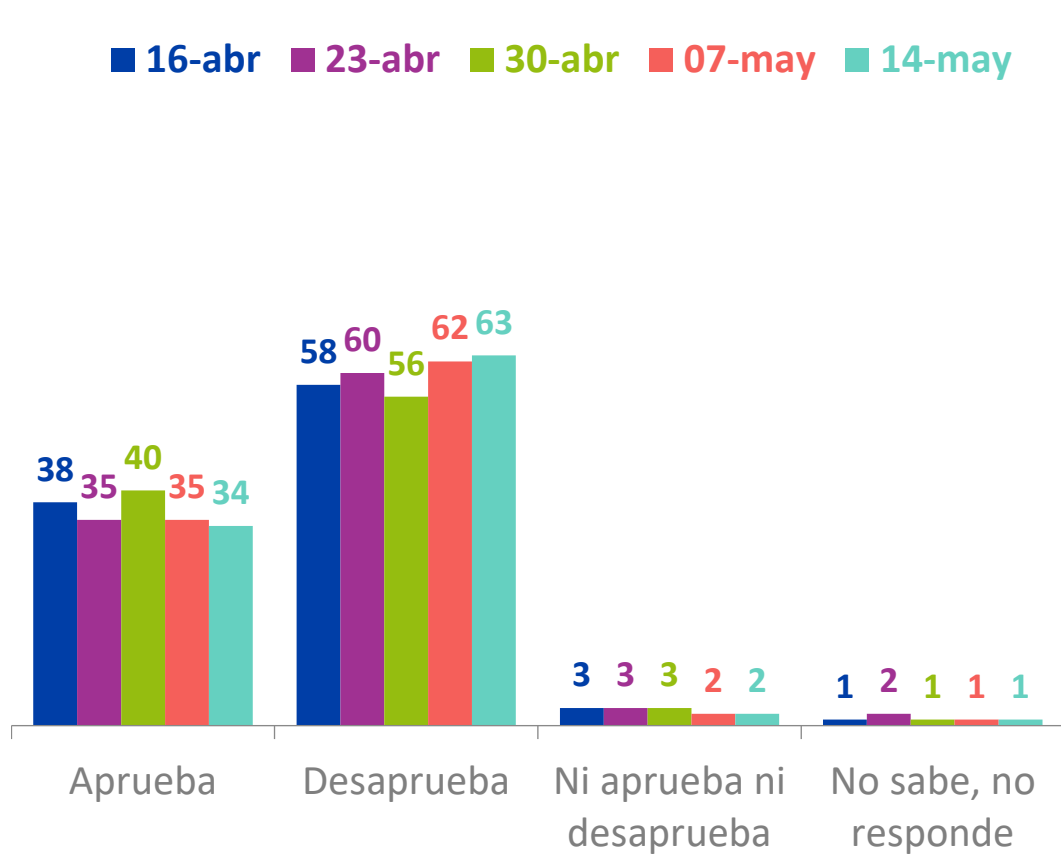
% Alternativas dadas



*Primera mención

Gestión de la crisis

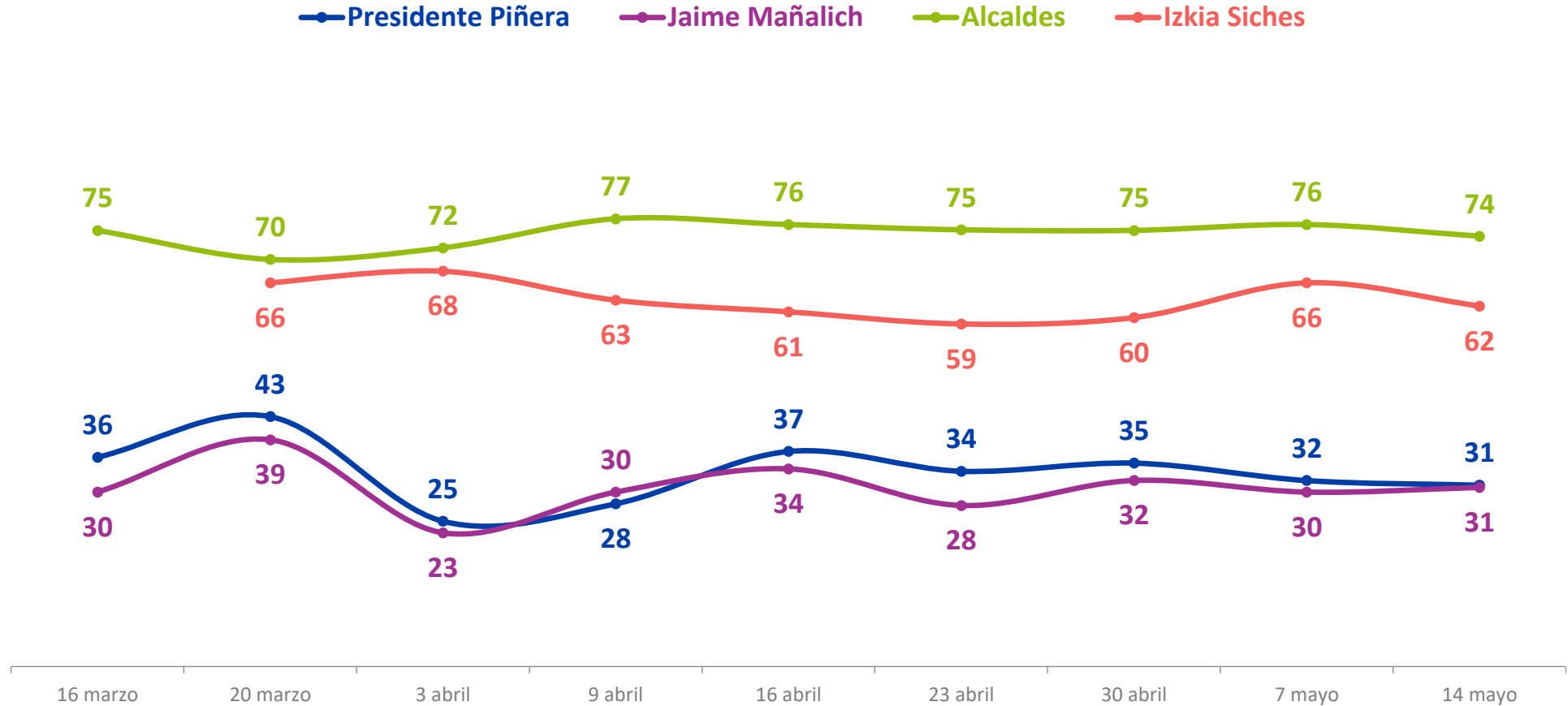
Independiente de su posición política, ¿Usted aprueba o desaprueba la forma como el gobierno está gestionando la crisis del Coronavirus? %



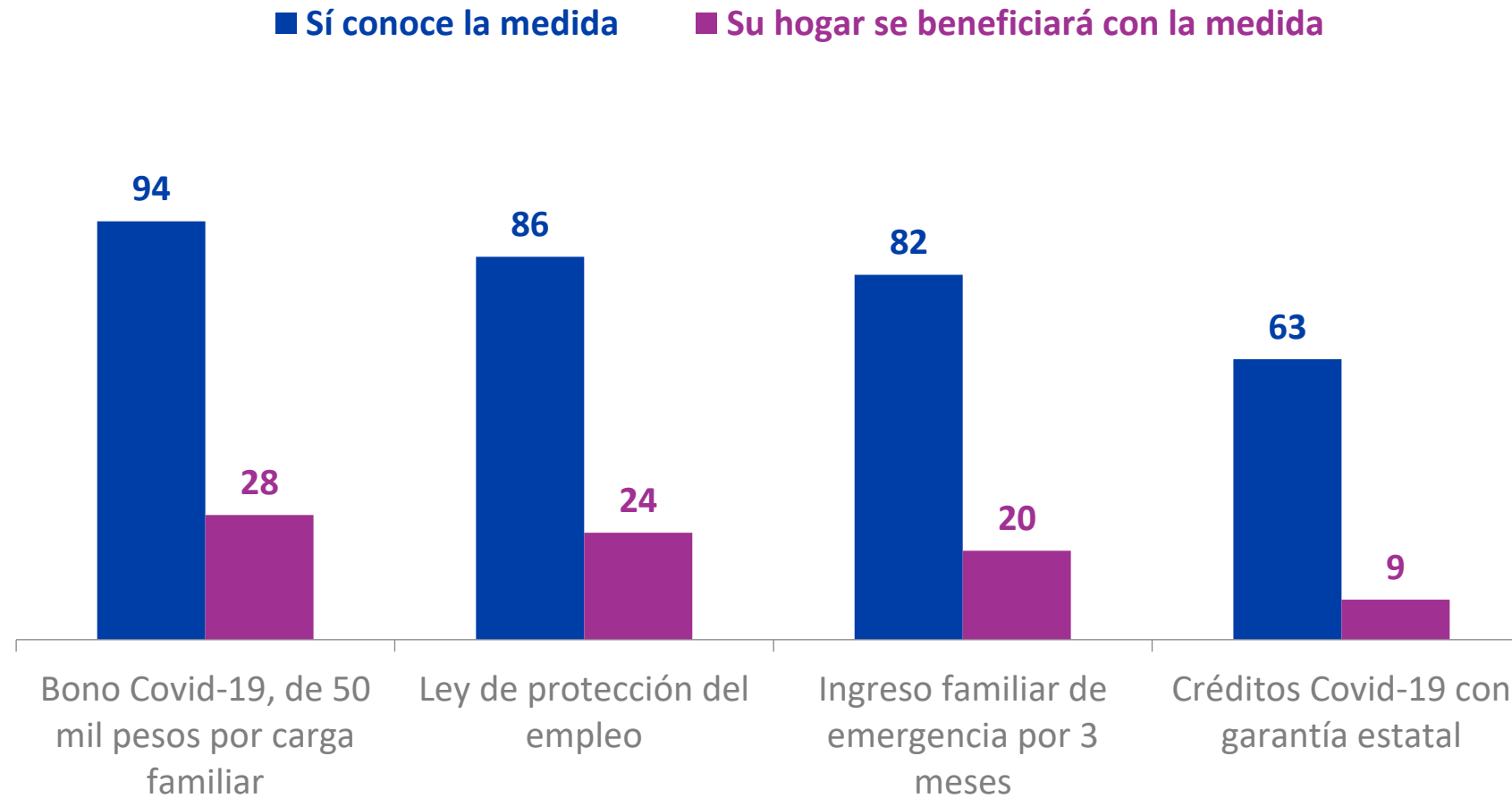
Evaluación de actores frente a la crisis

Específicamente, ¿Cómo evalúa usted la gestión de... frente a la crisis por Coronavirus...?

% Muy bien o bien



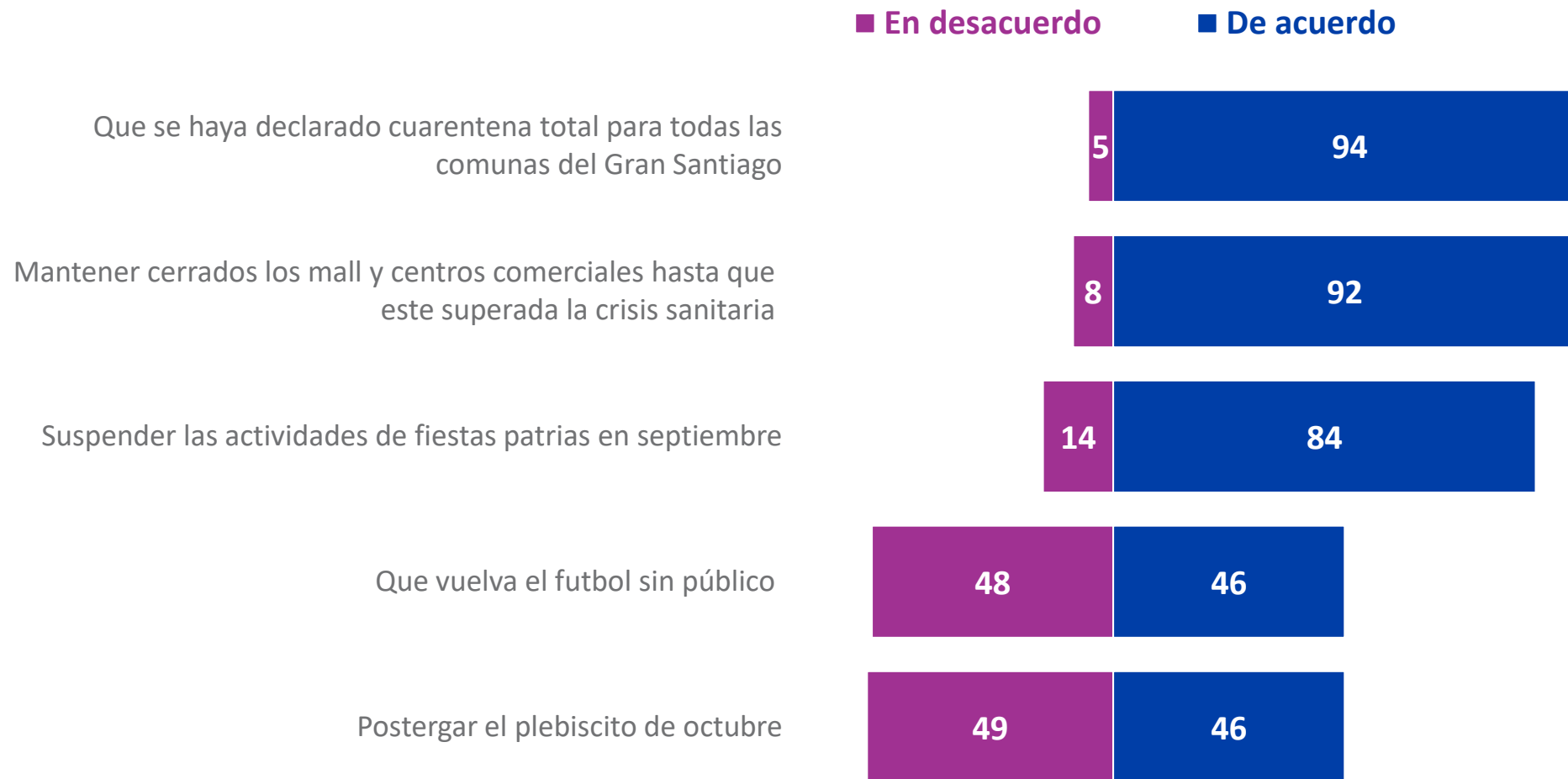
Medidas económicas frente al Coronavirus



*Beneficio entre quienes conocen la medida.

Medidas para enfrentar el coronavirus

¿Usted está de acuerdo o en desacuerdo con...? %



*La diferencia para completar 100% corresponde a las categorías “Ni acuerdo ni desacuerdo” y “No sabe, no responde”

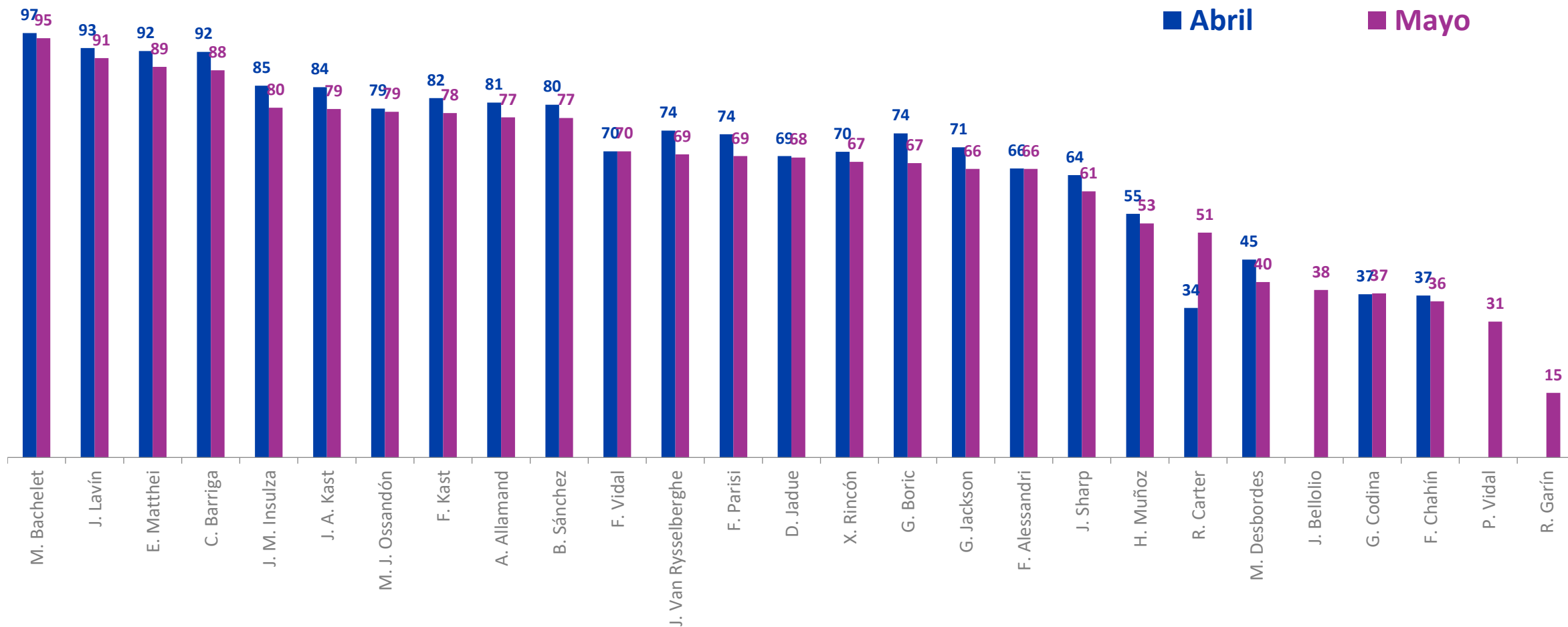


PERSONAJES POLÍTICOS

Conocimiento Personajes Políticos

¿Usted conoce o ha oído hablar de...?

% Que conoce



Conocimiento Personajes Políticos

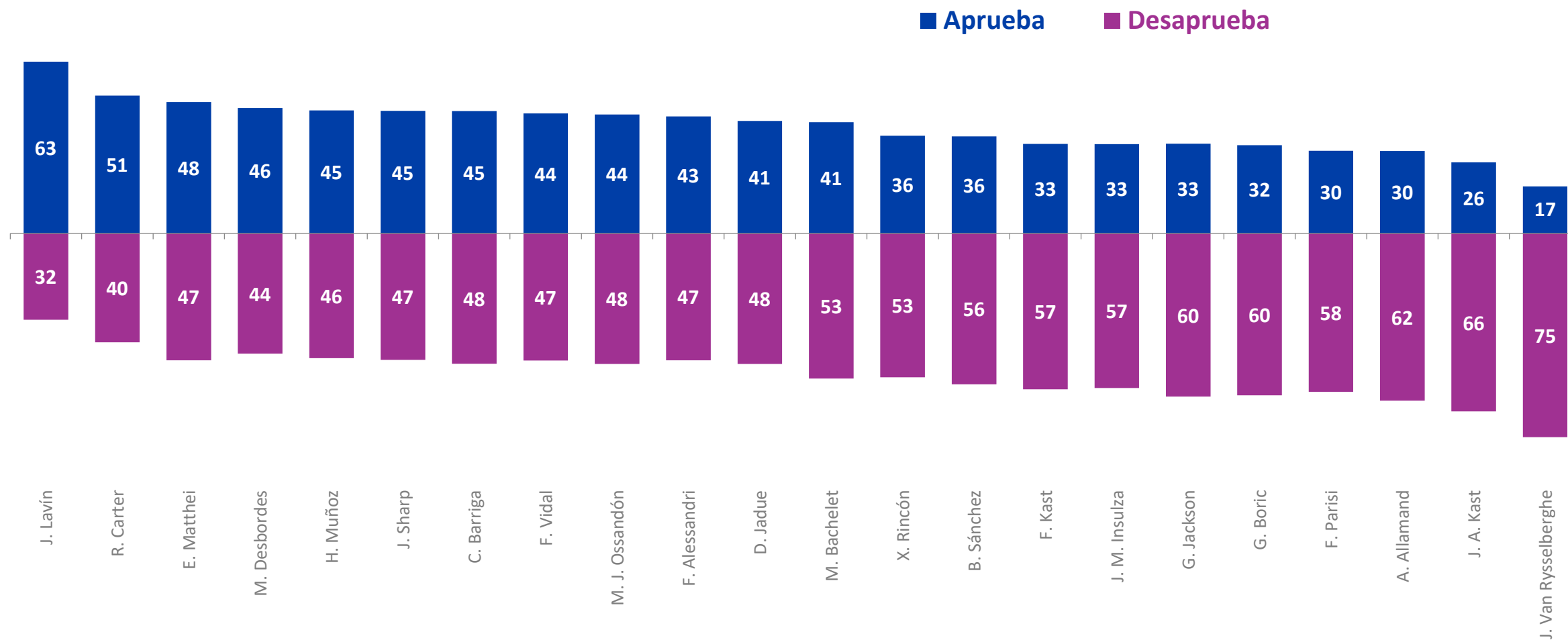
¿Usted conoce o ha oído hablar de...?

% Que conoce

	Abr. 2018	May. 2018	Jun. 2018	Jul. 2018	Ago. 2018	Sept. 2018	Oct. 2018	Nov. 2018	Dic. 2018	Ene. 2019	Feb. 2019	Mar. 2019	Abr. 2019	May. 2019	Jul. 2019	Ago. 2019	Sept. 2019	Oct. 2019	Nov. 2019	Dic. 2019	Ene. 2020	Feb. 2020	Mar. 2020	Abr. 2020	May. 2020
M. Bachelet	99	99	99	99	99	99	99	99	98	97	99	98	99	98	98	97	98	98	98	96	97	96	98	97	95
J. Lavín	95	94	97	96	94	95	94	97	94	95	91	92	94	95	95	93	92	94	95	94	95	93	91	93	91
E. Matthei				94	94	95		96	94	92	90	90	92	93	93	91	89	91	94	93	93	90		92	89
C. Barriga					90	92				86	90	89	90	91	87	89	89	89						92	88
J. M. Insulza	92	89	89	89	90	89	88	90	88	85	87	88	87	87	84	85	82	85	88	86	87	85		85	80
J. A. Kast	87	84	84	85	81	82	81	86	82	80	79	81	80	80	81	81	80	78	85	85	85	83	81	84	79
M. J. Ossandón	87	83	84	84	84	84	83	83	80	81	79	80	81	80	81	80	79	80	86	85	82	82	81	79	79
F. Kast	86	81	83	84	81	83	81	85	82	81	77	81	81	83	80	81	79	77	86	84	83	82	80	82	78
A. Allamand	86	86	85	86	82	85	81	86	82	82	80	82	81	83	81	79	80	80	86	84	84	84	83	81	77
B. Sánchez	91	89	87	87	86	84	85	86	84	87	79	79	79	79	79	79	74	77	85	84	83	80	81	80	77
F. Vidal																	68	65	70	68	70	72	72	70	70
J. Van Rysselberghe	76	72	68	68	71	66	67	71	70	62	69	67	67	68		67			76	74	75	77	74	74	69
F. Parisi																				77	75	76	75	74	69
D. Jadue	66	60	62			64			63	60	62	62	69	63	65	66	64	65	71	69	70	71	69	69	68
X. Rincón	76	75	75	74	74	74	71	74		72	68	70	71	72	70	68	69	70	78	74	72	75		70	67
G. Boric	72	68	71	69	70	70	71	77	71	71	69	69	69	69	69	68	65	68	76	77	76	75	76	74	67
G. Jackson	77	73	74	75	72	73	73	75	74	72	69	70	70	71		68	67	73	76	76	73	76	72	71	66
F. Alessandri													58	69			60							66	66
J. Sharp	62	54	59	57	59	57	55	56	57	52	58	59	59	55	55	61	56	56	69	67	67	68	66	64	61
H. Muñoz	64	55	55	59	57	54	61	56	57	59	51	55	61	56	51	53	53	54	63	59	59	60	59	55	53
R. Carter															41									34	51
M. Desbordes													32						46	43	50	47	49	45	40
J. Bellolio	42	37				37							38					36							38
G. Codina															27									37	37
F. Chahín												33	27						41		40	36	38	37	36
P. Vidal																					31	35			31
R. Garín																							17		15

Aprobación Personajes Políticos

Independiente de su posición política, ¿Usted aprueba o desaprueba el desempeño político de...? %



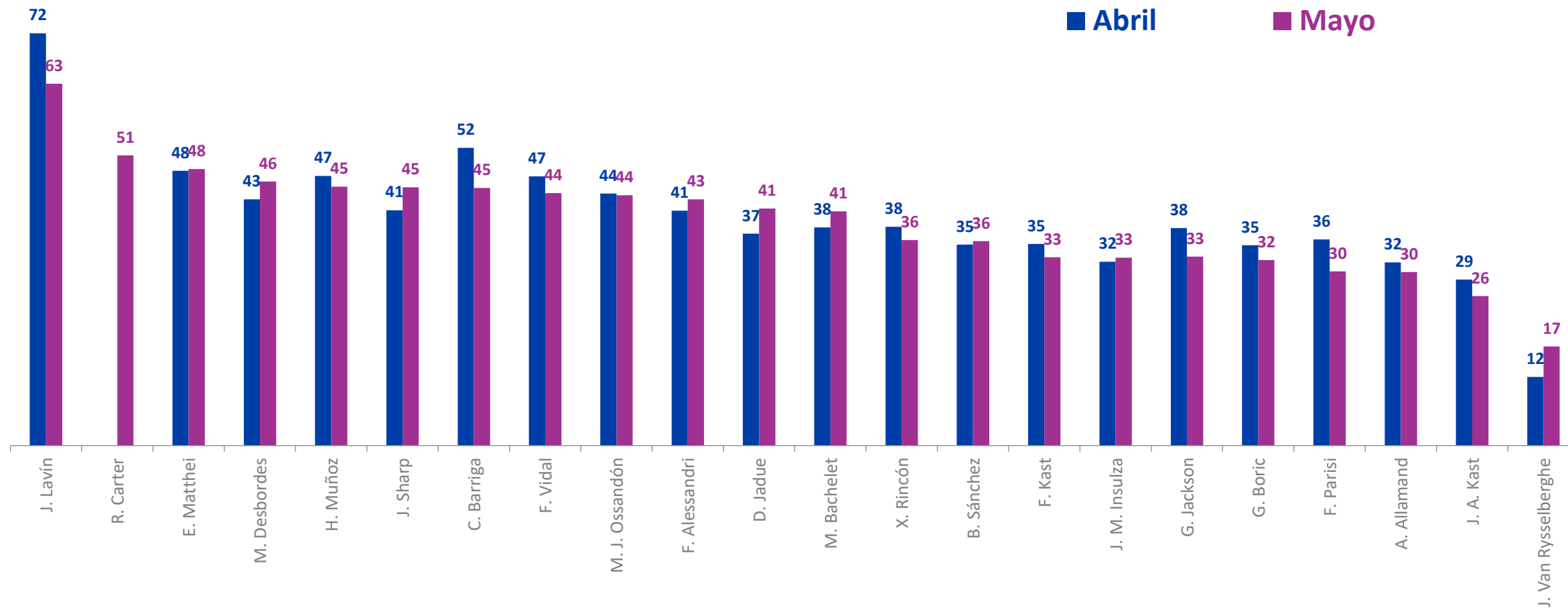
Casos: En base a conocimiento de cada personaje político.

*Sólo personajes con más del 40% de conocimiento.

Aprobación Personajes Políticos

Independiente de su posición política, ¿Usted aprueba o desaprueba el desempeño político de...?

% Aprueba



Casos: En base a conocimiento de cada personaje político.

Aprobación Personajes Políticos

Independiente de su posición política, ¿Usted aprueba o desaprueba el desempeño político de...?

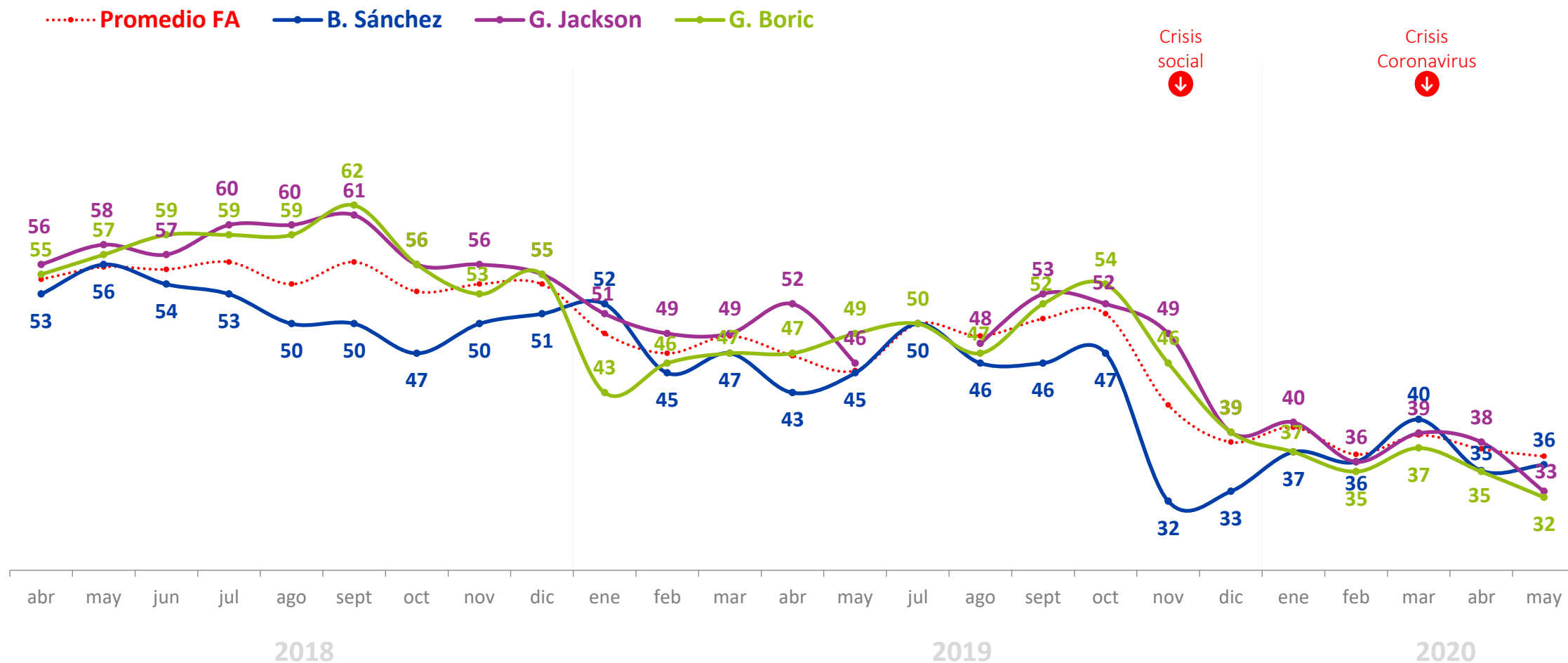
% Aprueba

	Abr. 2018	May. 2018	Jun. 2018	Jul. 2018	Ago. 2018	Sept. 2018	Oct. 2018	Nov. 2018	Dic. 2018	Ene. 2019	Feb. 2019	Mar. 2019	Abr. 2019	May. 2019	Jul. 2019	Ago. 2019	Sept. 2019	Oct. 2019	Nov. 2019	Dic. 2019	Ene. 2020	Feb. 2020	Mar. 2020	Abr. 2020	May. 2020		
J. Lavín	70	74	72	71	74	73	71	73	74	74	72	74	77	72	75	72	71	75	59	61	58	63	61	72	63	↓	
R. Carter																										51	
E. Matthei				57	54	55		56	53	55	52	56	53	55	51	51	50	55	37	37	41	38			48	48	
M. Desbordes														29					44	48	41	43	47	43	46		
H. Muñoz	66	64	62	57	58	60	63	67	58	55	57	61	55	55	52	52	54	52	38	44	40	43	43	47	45		
J. Sharp	54	52	52	53	47	52	54	57	55	50	48	52	45	41	50	54	51	51	40	41	44	40	38	41	45		
C. Barriga					55	56				49	53	52	47	46	43	44	47	48							52	45	↓
F. Vidal																	51	50	41	46	42	40	50	47	44		
M. J. Ossandón	52	50	51	48	51	52	50	52	43	49	44	49	48	45	45	45	48	48	45	44	39	39	41	44	44		
F. Alessandri														47	59		43								41	43	
D. Jadue	36	40	37			47			39	45	40	39	35	37	42	42	40	42	39	41	37	33	37	37	41		
M. Bachelet	46	43	43	43	40	45	40	41	51	50	52	49	48	46	54	50	54	53	36	39	40	36	40	38	41		
X. Rincón	43	47	45	45	45	48	43	47		43	43	48	43	46	40	40	45	40	26	29	33	30		38	36		
B. Sánchez	53	56	54	53	50	50	47	50	51	52	45	47	43	45	50	46	46	47	32	33	37	36	40	35	36		
F. Kast	51	43	46	46	42	45	46	51	43	44	44	43	47	44	42	41	42	37	31	32	29	29	28	35	33		
J. M. Insulza	54	55	55	48	49	53	51	57	53	50	47	46	45	47	44	39	46	48	26	28	28	28		32	33		
G. Jackson	56	58	57	60	60	61	56	56	55	51	49	49	52	46		48	53	52	49	39	40	36	39	38	33	↓	
G. Boric	55	57	59	59	59	62	56	53	55	43	46	47	47	49	50	47	52	54	46	39	37	35	37	35	32		
F. Parisi																				36	33	36	34	36	30	↓	
A. Allamand	52	47	49	50	49	48	50	50	44	44	45	49	40	44	43	42	44	41	26	24	23	28	23	32	30		
J. A. Kast	42	35	37	36	37	39	38	38	33	39	38	37	37	38	37	34	35	30	23	26	25	26	23	29	26		
J. Van Rysselberghe	35	31	32	32	33	35	32	34	31	29	27	37	31	31		26			15	16	13	18	11	12	17	↑	

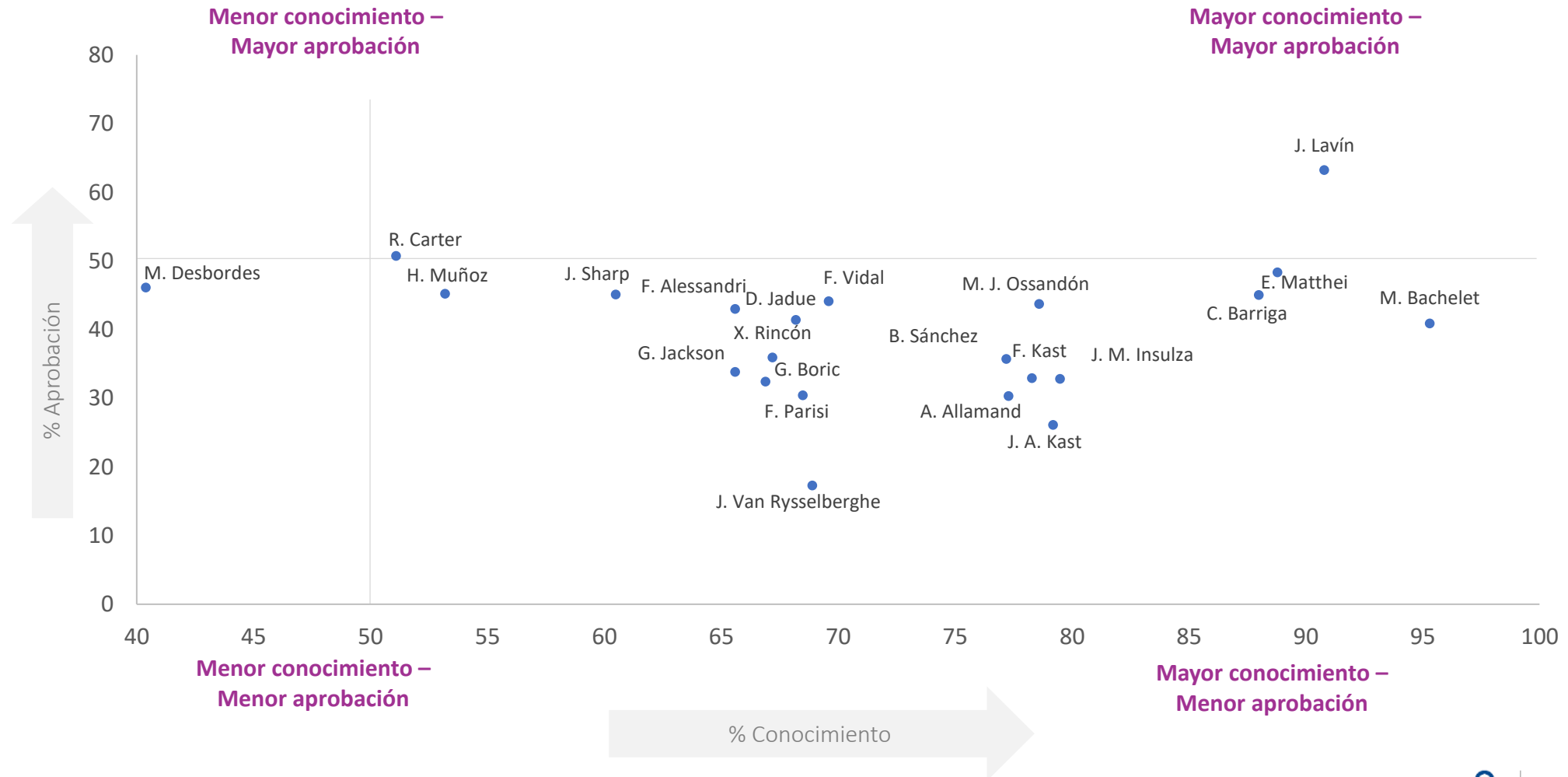
Aprobación Personajes del FA

Independiente de su posición política, ¿Usted aprueba o desaprueba el desempeño político de...?

% Promedio de aprobación

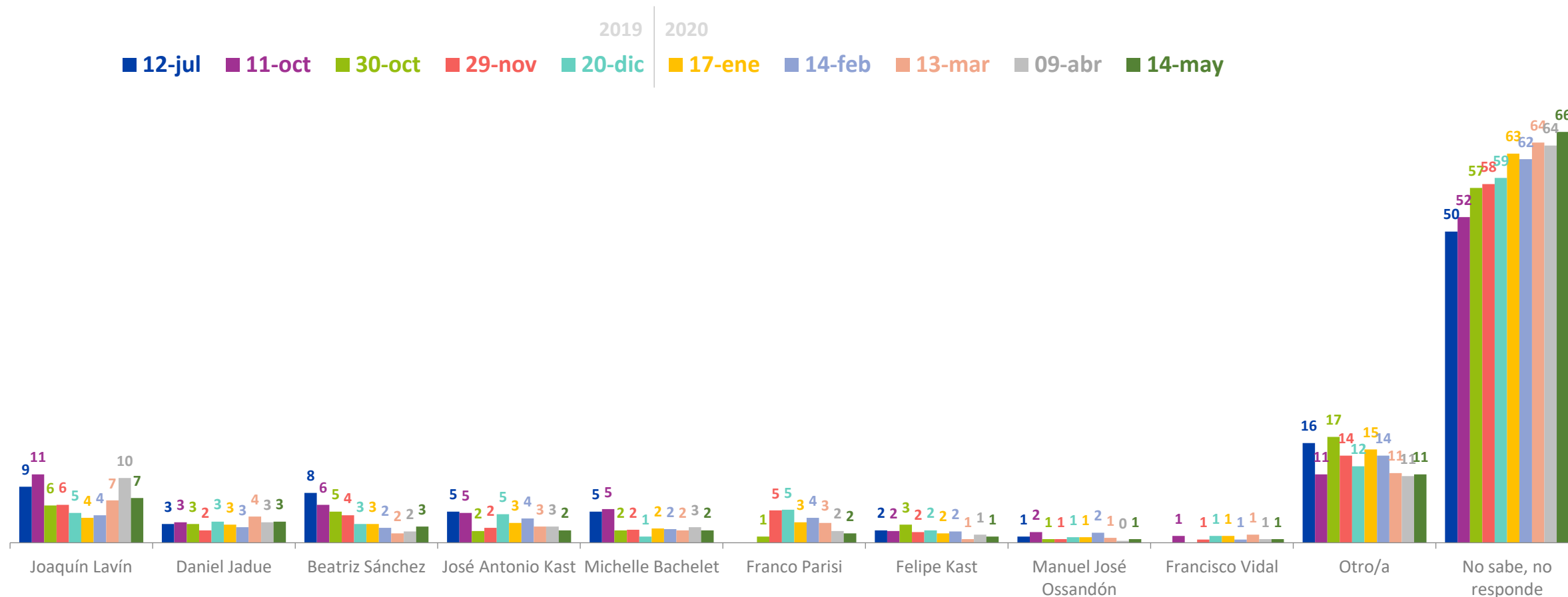


Conocimiento y aprobación personajes políticos en mayo



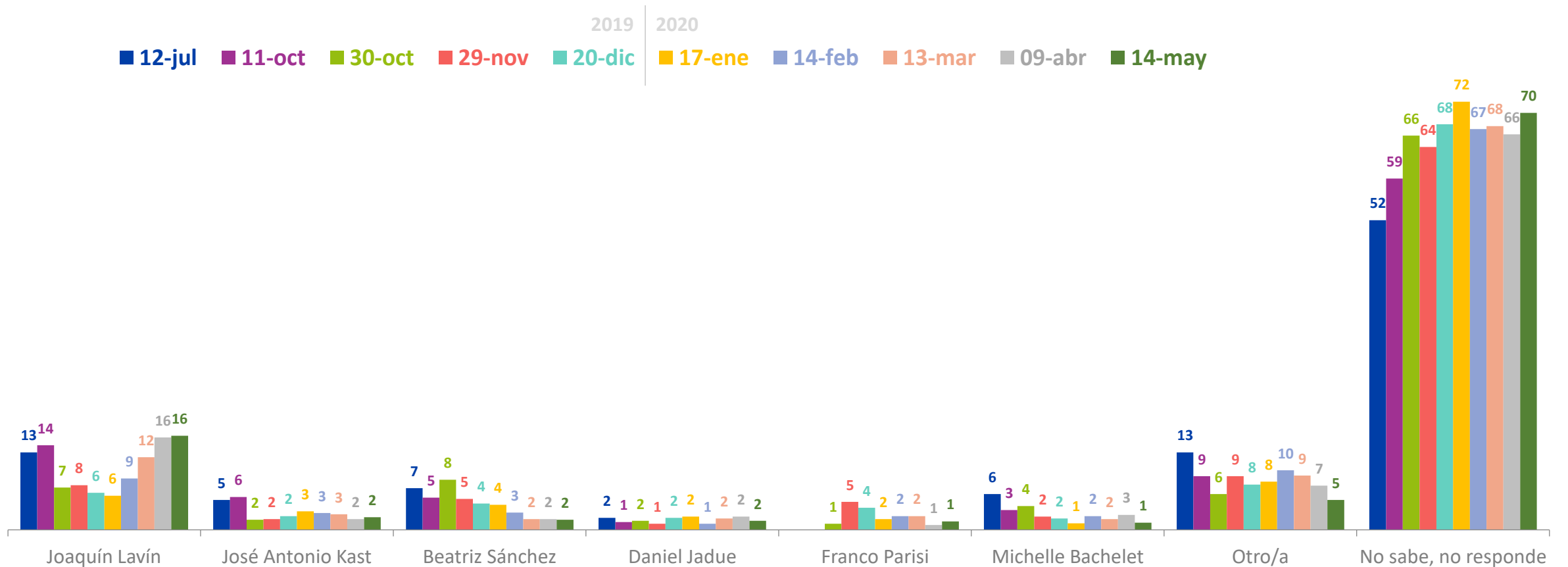
Preferencia Presidencial. Espontánea

Con excepción del Presidente Piñera, ¿Quién le gustaría a Ud. que fuera la o el próximo presidente/a de Chile? %



Expectativas próximo Presidente/a. Espontánea

Independiente de lo que Ud. prefiere, ¿Quién cree Ud. que será la o el próximo presidente/a de Chile? %





ECONOMÍA

Y SOCIEDAD

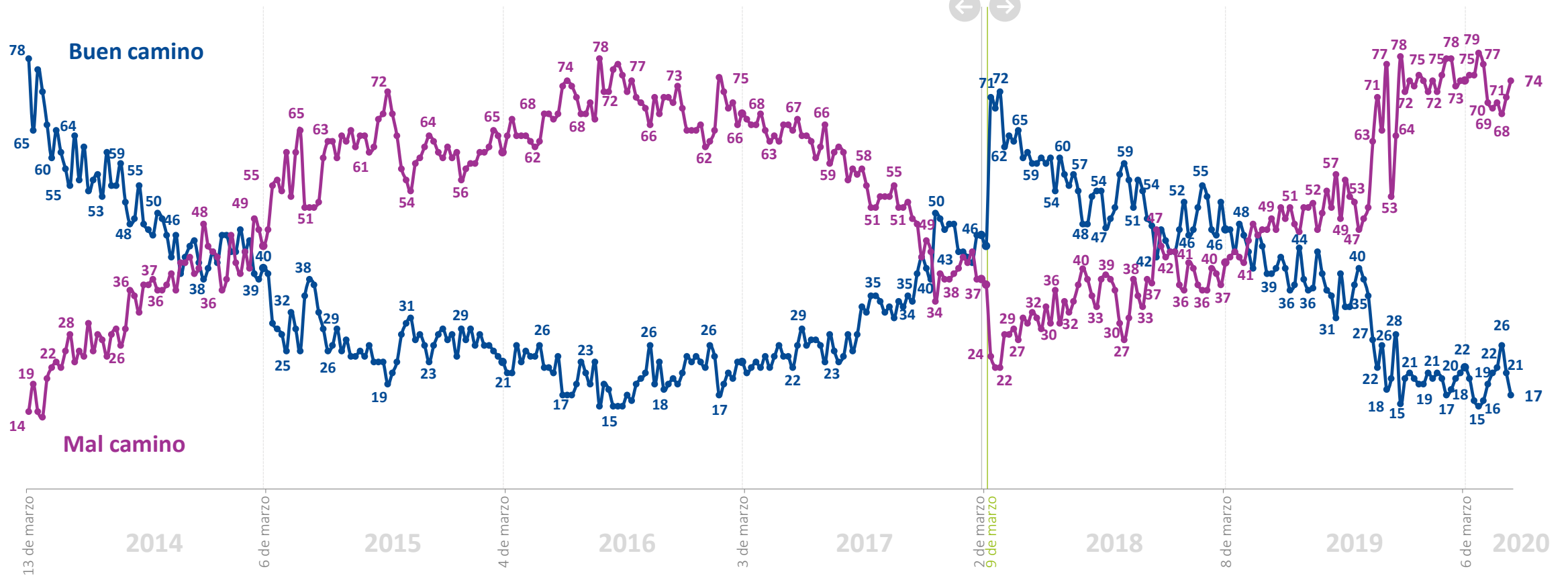
Evaluación del País

Pensando en todos los aspectos políticos, económicos y sociales, ¿Ud. cree que el país va por un buen camino o por un mal camino? %



Michelle Bachelet

Sebastián Piñera



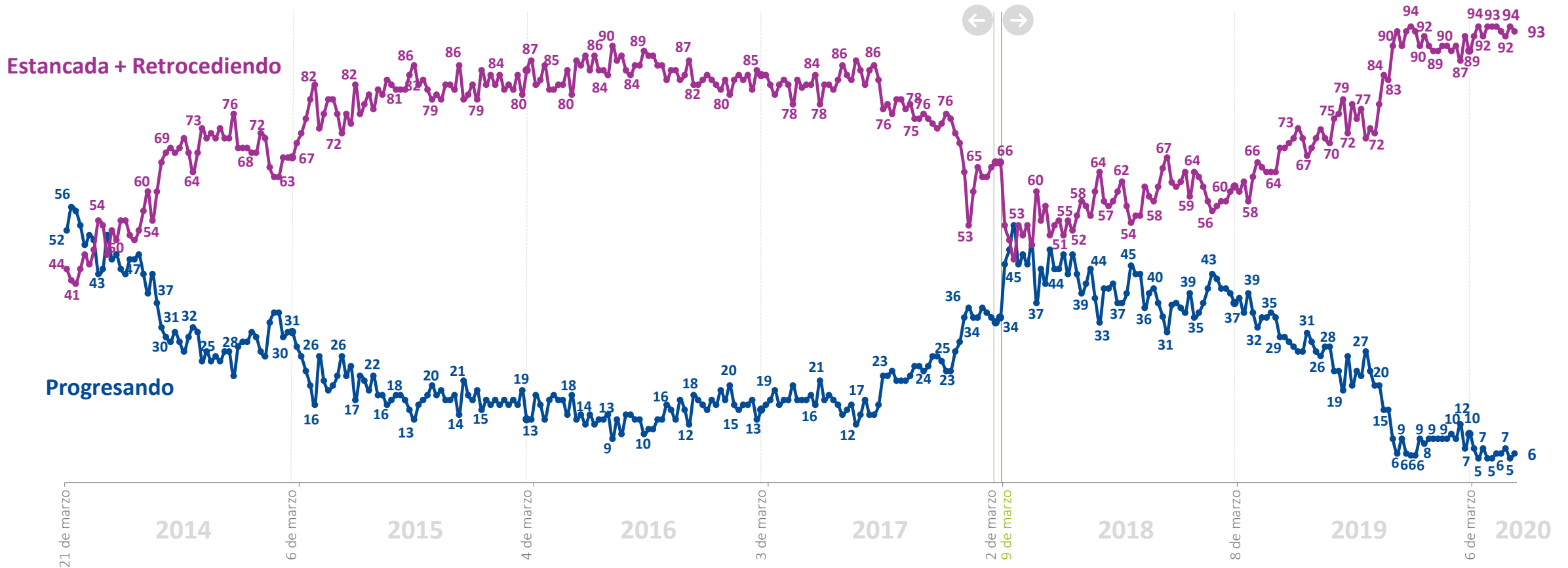
*La diferencia para completar 100% corresponde a las respuestas "Ni por el bueno ni por el malo" y "No sabe, no responde"

Percepción de progreso económico

¿Ud. cree que en el momento actual la economía chilena está: progresando, estancada o en retroceso? %



Michelle Bachelet Sebastián Piñera



*La diferencia para completar 100% corresponde a la respuesta "No sabe, no responde"

Expectativas futuro del país

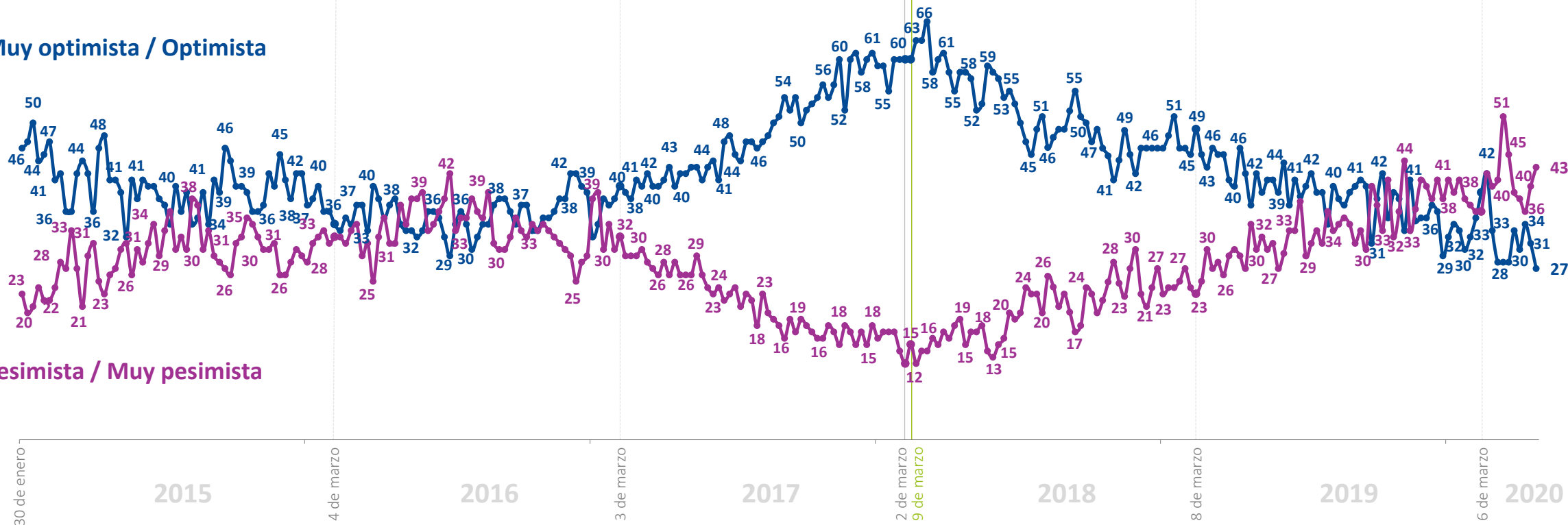
En general, ¿Cómo se siente usted acerca del futuro del país? %



Michelle Bachelet
Sebastián Piñera



Muy optimista / Optimista



*La diferencia para completar 100% corresponde a las respuestas "Ni optimista ni pesimista" y "No sabe, no responde"

Evaluación económica personal y familiar

¿Cómo calificaría usted la situación económica actual de usted y su familia? %

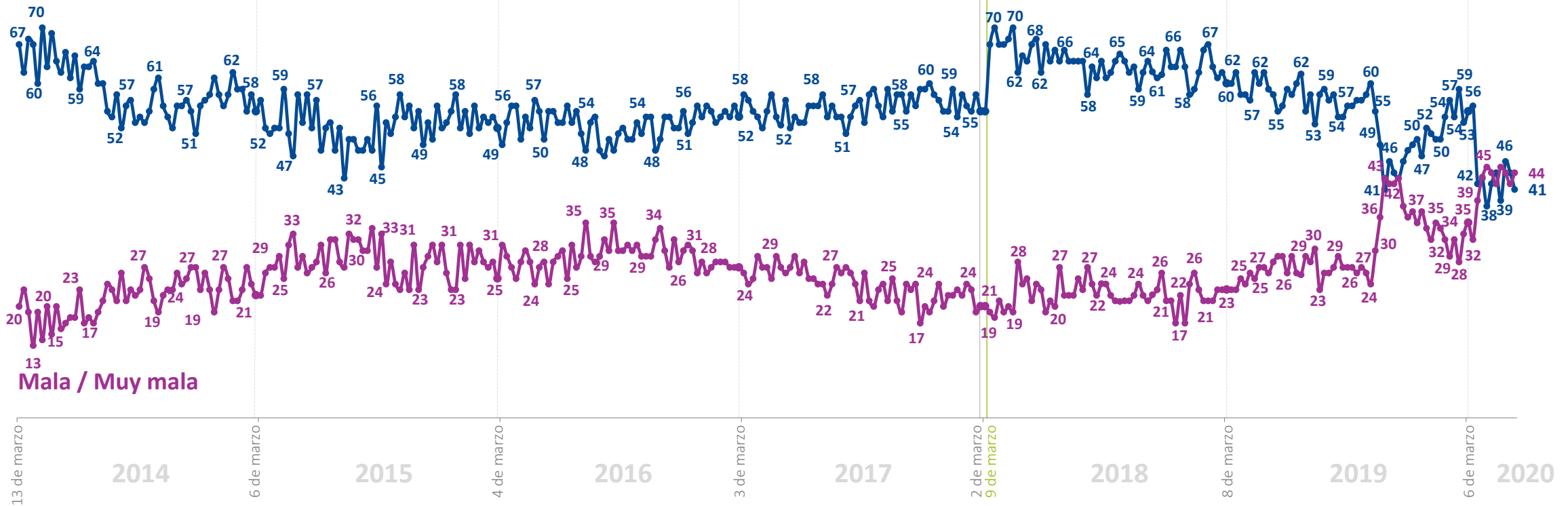


Michelle Bachelet

Sebastián Piñera



Muy buena / Buena



*La diferencia para completar 100% corresponde a las respuestas "Ni buena ni mala" y "No sabe, no responde"

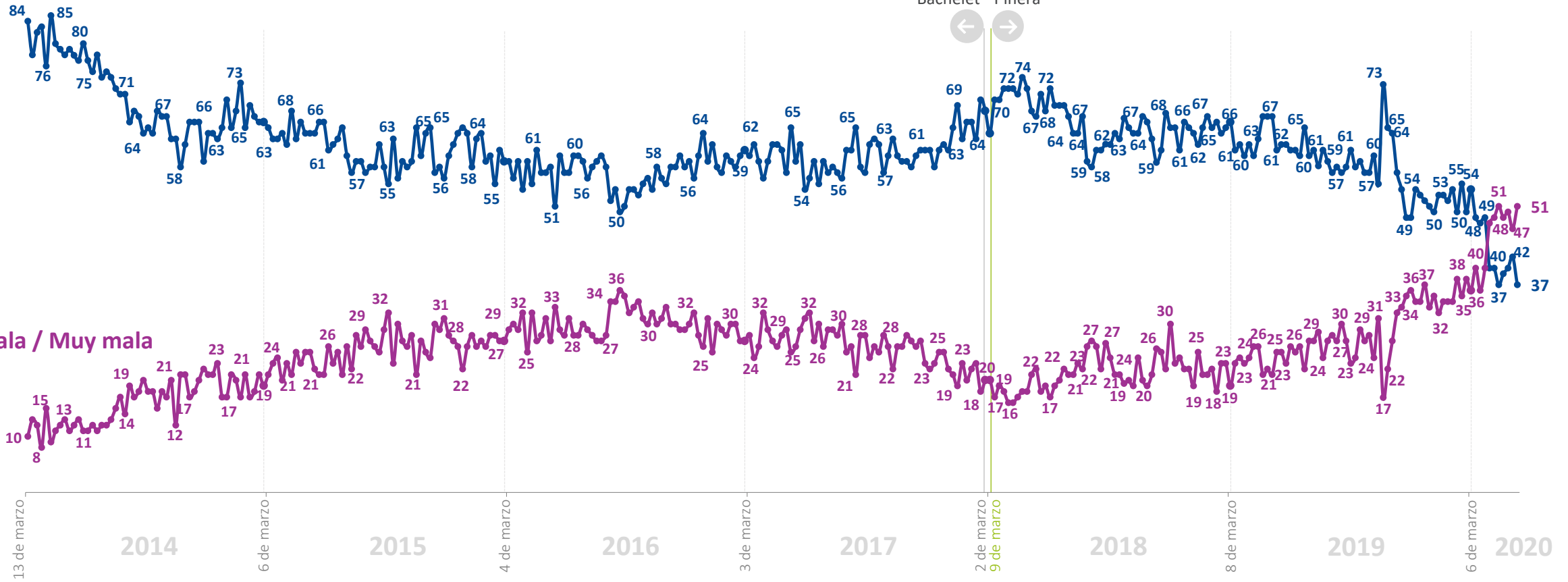
Percepción económica de las empresas

¿Cómo calificaría usted la situación económica actual de las empresas? %



Michelle Bachelet Sebastián Piñera

Muy buena / Buena



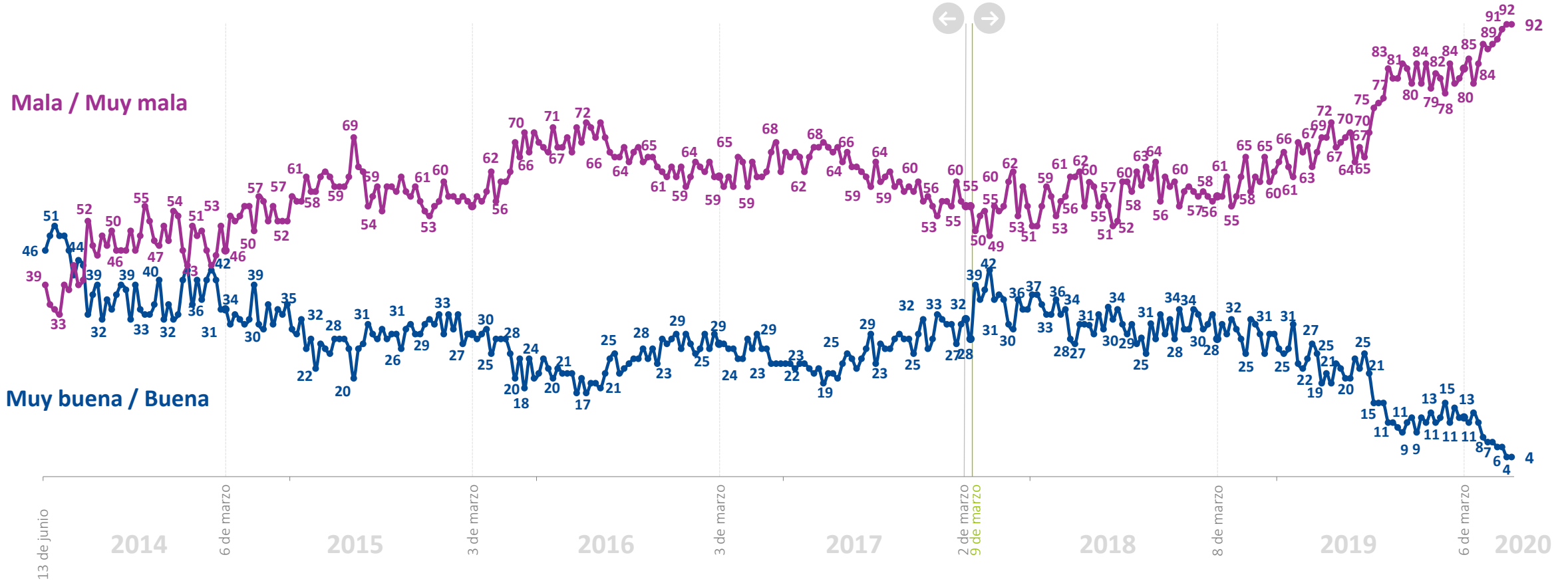
*La diferencia para completar 100% corresponde a las respuestas "Ni buena ni mala" y "No sabe, no responde"

Expectativas de empleo

¿Cómo calificaría usted la situación actual del empleo en el país? %



Michelle Bachelet Sebastián Piñera



*La diferencia para completar 100% corresponde a las respuestas "Ni buena ni mala" y "No sabe, no responde"

Expectativas de consumo

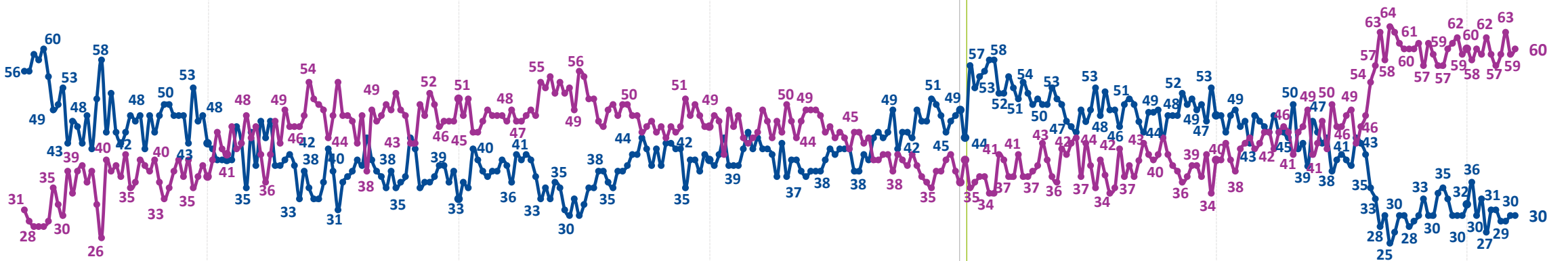
¿Cómo calificaría usted la situación económica de los consumidores para poder comprar bienes y servicios? %



Michelle Bachelet Sebastián Piñera



Muy buena / Buena



Mala / Muy mala

13 de junio 2014 2014 6 de marzo 2015 4 de marzo 2016 3 de marzo 2017 2 de marzo 9 de marzo 2018 8 de marzo 2019 8 de marzo 2020

*La diferencia para completar 100% corresponde a las respuestas "Ni buena ni mala" y "No sabe, no responde"



plazapublica@cadem.cl



[/plazapublicacadem](https://www.facebook.com/plazapublicacadem)



[/plazacadem](https://twitter.com/plazacadem)

www.plazapublica.cl