

# INVESTIGACIÓN CIENTÍFICA



Investigar Lambda S.A.S.

PERSONA NATURAL O JURIDICA QUE LA REALIZÓ Investigar Lambda S.A.S	PERSONA NATURAL O JURIDICA QUE LA ENCOMENDÓ Investigar Lambda S.A.S	PERSONA NATURAL O JURIDICA QUE LA FINANCIÓ Investigar Lambda S.A.S
TIPO DE MUESTRA: Aleatorio bietápico	UNIDAD DE MUESTREO: Manzana	TAMAÑO DE LA MUESTRA: Pereira (2200), Dosquebradas (1078), Santa Rosa (536), La Virginia(594).

**TEMAS A LOS QUE SE REFIERE:** Intención de voto para gobernación de Risaralda y alcaldía de Pereira, Dosquebradas, Santa Rosa de Cabal y La Virginia.

**PREGUNTAS QUE SE FORMULARON;**

¿Sí mañana fueran las elecciones a la alcaldía, por cuál de los siguientes candidatos votaría?

¿Sí mañana fueran las elecciones a la alcaldía, por cuál de los siguientes candidatos NO votaría?

¿Sí mañana fueran las elecciones a la gobernación de Risaralda, por cuál de los siguientes candidatos votaría?

¿Sí mañana fueran las elecciones a la gobernación de Risaralda, por cuál de los siguientes candidatos NO votaría? (Ver formulario)

Variables demográficas: edad, sexo, nivel académico y estrato

**PERSONAS POR LAS QUE SE INDAGÓ:**

Candidatos alcaldía de Pereira (Mauricio Salazar, Alejandro García, Carolina Bustamante, Jesús María Hernández, Carlos Maya, Adriana López, Carlos Alfredo Crosthwaite, Carlos Botero, Voto en blanco, Ns/Nr, Ninguno)

Candidatos alcaldía de Dosquebradas (Oscar Mauricio Toro, Jhon Mario Ramírez, Oscar Gutiérrez, Diego Ramos, Alexander García, Mario Marín, José Albeiro Cárdenas, Voto en blanco, Ns/Nr, Ninguno)

Candidatos alcaldía de Santa Rosa de Cabal (Carlos Eduardo Toro, Ana Constanza Ospina, Jhon Jairo Gómez, Juliana Ospina, Cesar Franco, Rodrigo Toro, Jorge Alberto Marín, Voto en blanco, Ns/Nr, Ninguno)

Candidatos alcaldía de La Virginia (José Villada, Juan Carlos Botero, Carmenza Cedeño, Leonardo Arango, James Carmona, Robinson Botero, Voto en blanco, Ns/Nr, Ninguno)

Candidatos gobernación de Risaralda (Víctor Manuel Tamayo, Lina Arango, Eduardo Cardona, Diego Naranjo, Voto en blanco, Ns/Nr, Ninguno)

**UNIVERSO** Hombres y Mujeres mayores de 18 años en la ciudad de Pereira, Dosquebradas, Santa Rosa de Cabal y La Virginia.

**AREA:** Urbana

**FECHA DE REALIZACIÓN EN CAMPO:** 31 de agosto y 01 de septiembre de 2019

**MARGEN DE ERROR:** Máximo 3% para cada ciudad

**NIVEL DE CONFIANZA:** 96% para cada ciudad

**TÉCNICA DE RECOLECCIÓN:** Entrevista personal en hogares, con aplicación de un cuestionario estructurado.

# ¿Sí mañana fueran las elecciones a la alcaldía de La Virginia por cuál de las siguientes candidatos votaría?

**NINGUNO**

35,9%



23,9%



10,8%

**NS/NR**

10,6%



9,3%

**BLANCO**

3,7%



2,9%



2,5%



0,5%

Ninguno

José Villada

James Carmona

Ns/Nr

Juan Carlos Botero

Voto en blanco

Leonardo Arango

Carmenza Cedeño

Robinson Botero

# ¿Sí mañana fueran las elecciones a la alcaldía de La Virginia por cuál de las siguientes candidatos NO votaría?

**NINGUNO**

53,2%

**NS/NR**

26,6%



4,2%

**BLANCO**

4,2%



3,7%



2,7%



2,4%



1,5%



1,5%

Ninguno

Ns/Nr

Carmenza Cedeño

Voto en blanco

James Carmona

José Villada

Juan Carlos Botero

Robinson Botero

Leonardo Arango

# ¿Sí mañana fueran las elecciones a la gobernación de Risaralda por cuál de las siguientes candidatos votaría?

La Virginia

**NINGUNO**

41,2%



31,8%

**NS/NR**

13,3%



5,4%

**BLANCO**

4,9%



1,9%



1,5%

Ninguno

Victor Manuel Tamayo

Ns/Nr

Diego Naranjo

Voto en blanco

Lina Arango

Eduardo Cardona

¿Sí mañana fueran las elecciones a la gobernación de Risaralda por cuál de las siguientes candidatos NO votaría?

La Virginia

**NINGUNO**

56,4%

**NS/NR**

25,9%

**BLANCO**

5,4%



4,4%



3,5%



2,4%



2,0%

Ninguno

Ns/Nr

Voto en blanco

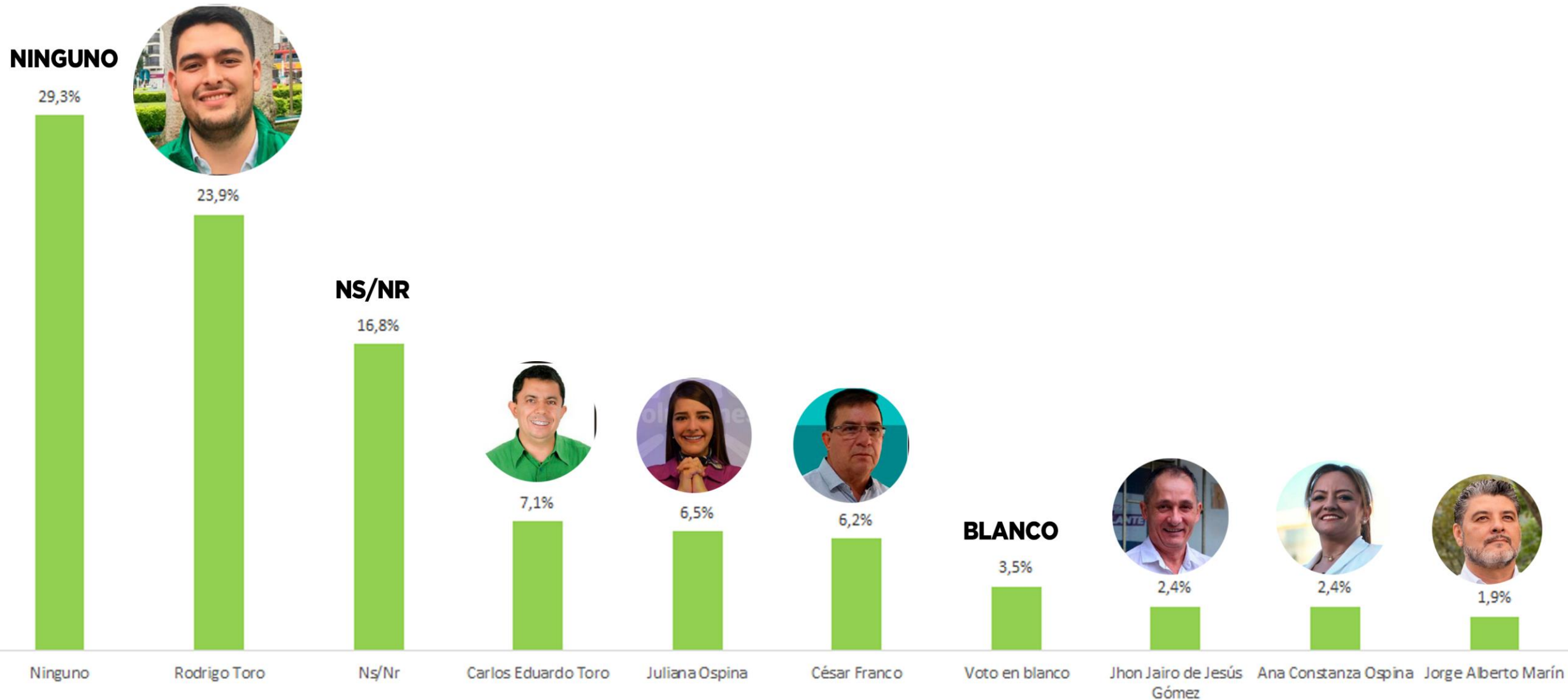
Diego Naranjo

Lina Arango

Victor Manuel Tamayo

Eduardo Cardona

## ¿Sí mañana fueran las elecciones a la alcaldía de Santa Rosa por cuál de las siguientes candidatos votaría?



# ¿Sí mañana fueran las elecciones a la alcaldía de Santa Rosa por cuál de las siguientes candidatos NO votaría?

**NINGUNO**

37,9%

**NS/NR**

24,4%



16,6%



8,0%



3,7%



3,5%



2,4%



2,1%



0,7%

**BLANCO**

0,6%

Ninguno

Ns/Nr

Carlos Eduardo Toro

Jhon Jairo de Jesús  
Gómez

Juliana Ospina

César Franco

Rodrigo Toro

Jorge Alberto Marín

Ana Constanza Ospina

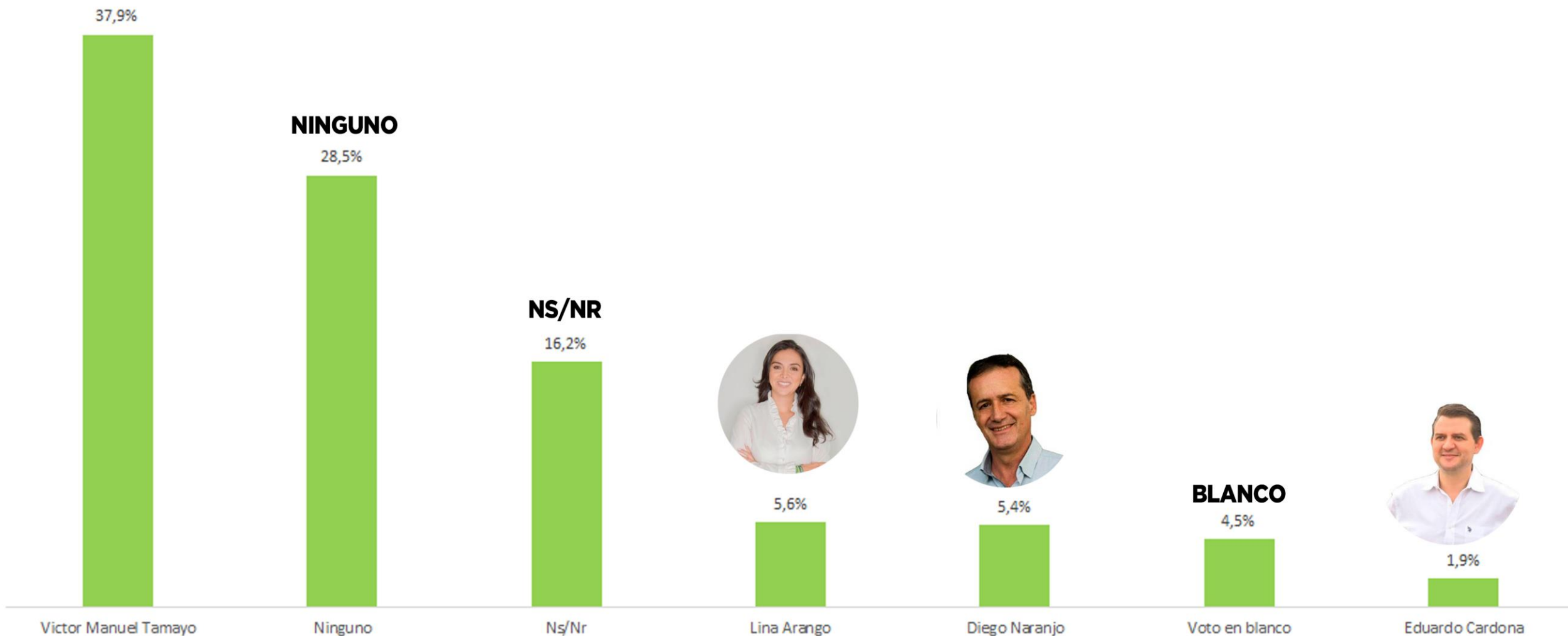
Voto en blanco





¿Si mañana fueran las elecciones a la gobernación de Risaralda por cuál de las siguientes candidatos votaría?

Santa Rosa



# ¿Sí mañana fueran las elecciones a la gobernación de Risaralda por cuál de las siguientes candidatos NO votaría?

## Santa Rosa

**NINGUNO**

43,3%

**NS/NR**

34,3%



5,2%



5,0%



5,0%



4,3%

**BLANCO**

2,8%

Ninguno

Ns/Nr

Victor Manuel Tamayo

Lina Arango

Diego Naranjo

Eduardo Cardona

Voto en blanco

# ¿Sí mañana fueran las elecciones a la alcaldía de Dosquebradas, por cuál de los siguientes candidatos votaría?



**NINGUNO**

30,2%

28,7%

**NS/NR**

20,6%

**BLANCO**

8,1%

4,4%

4,4%

2,0%

0,8%

0,6%

0,3%

Ninguno

Diego Ramos

Ns/Nr

Voto en blanco

Oscar Gutiérrez

Oscar Mauricio Toro

Mario Marín

José Albeiro Cárdenas

Alexander García

Jhon Mario Ramírez

# ¿Sí mañana fueran las elecciones a la alcaldía de Dosquebradas, por cuál de los siguientes candidatos NO votaría?

**NINGUNO**

48,3%

**NS/NR**

38,7%



4,1%

Diego Ramos



2,9%

Mario Marín

**BLANCO**

2,9%

Voto en blanco



1,5%

Oscar Mauricio Toro



0,7%

José Albeiro Cárdenas



0,5%

Oscar Gutiérrez



0,4%

Jhon Mario Ramírez



0,1%

Alexander García

Ninguno

Ns/Nr

# ¿Sí mañana fueran las elecciones a la gobernación de Risaralda, por cuál de los siguientes candidatos votaría?

## Dosquebradas

**NINGUNO**  
36,6%



Ninguno

**NS/NR**  
29,0%



Ns/Nr



14,9%



Victor Manuel Tamayo

**BLANCO**  
7,9%



Voto en blanco



5,9%



Diego Naranjo



4,4%



Lina Arango



1,2%



Eduardo Cardona

¿Sí mañana fueran las elecciones a la gobernación de Risaralda, por cuál de los siguientes candidatos NO votaría?  
Dosquebradas

**NINGUNO**

49,5%



Ninguno

**NS/NR**

39,9%



Ns/Nr



3,7%



Victor Manuel Tamayo

**BLANCO**

2,9%



Voto en blanco



1,5%



Eduardo Cardona



1,4%



Diego Naranjo

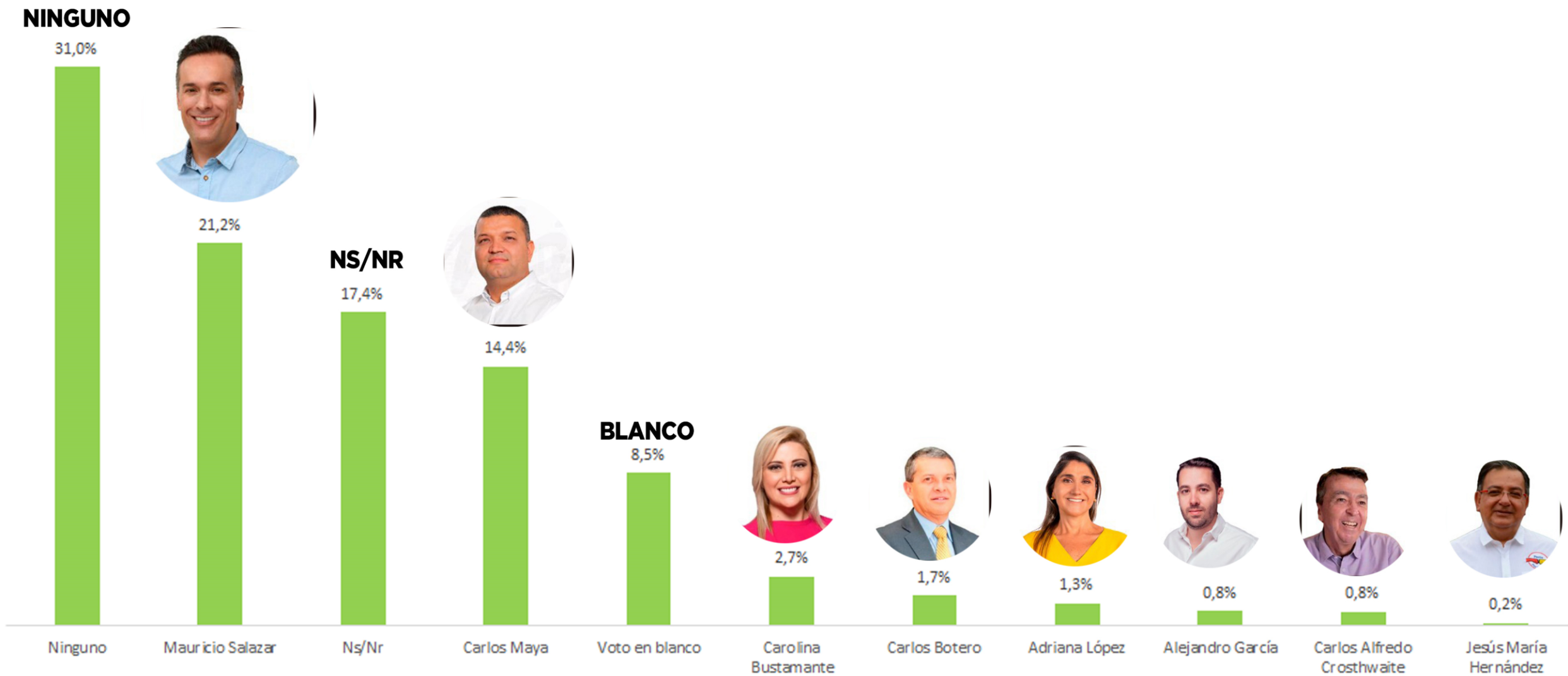


1,1%



Lina Arango

# ¿Sí mañana fueran las elecciones a la alcaldía de Pereira, por cuál de los siguientes candidatos votaría?



# ¿Sí mañana fueran las elecciones a la alcaldía de Pereira, por cuál de los siguientes candidatos NO votaría?

**NINGUNO**

41,7%

**NS/NR**

32,0%



9,8%

**BLANCO**

4,8%



3,6%



2,6%



1,9%



1,2%



1,1%



0,8%



0,4%

Ninguno

Ns/Nr

Carlos Maya

Voto en blanco

Mauricio Salazar

Carlos Botero

Carlos Alfredo  
Crosthwaite

Carolina  
Bustamante

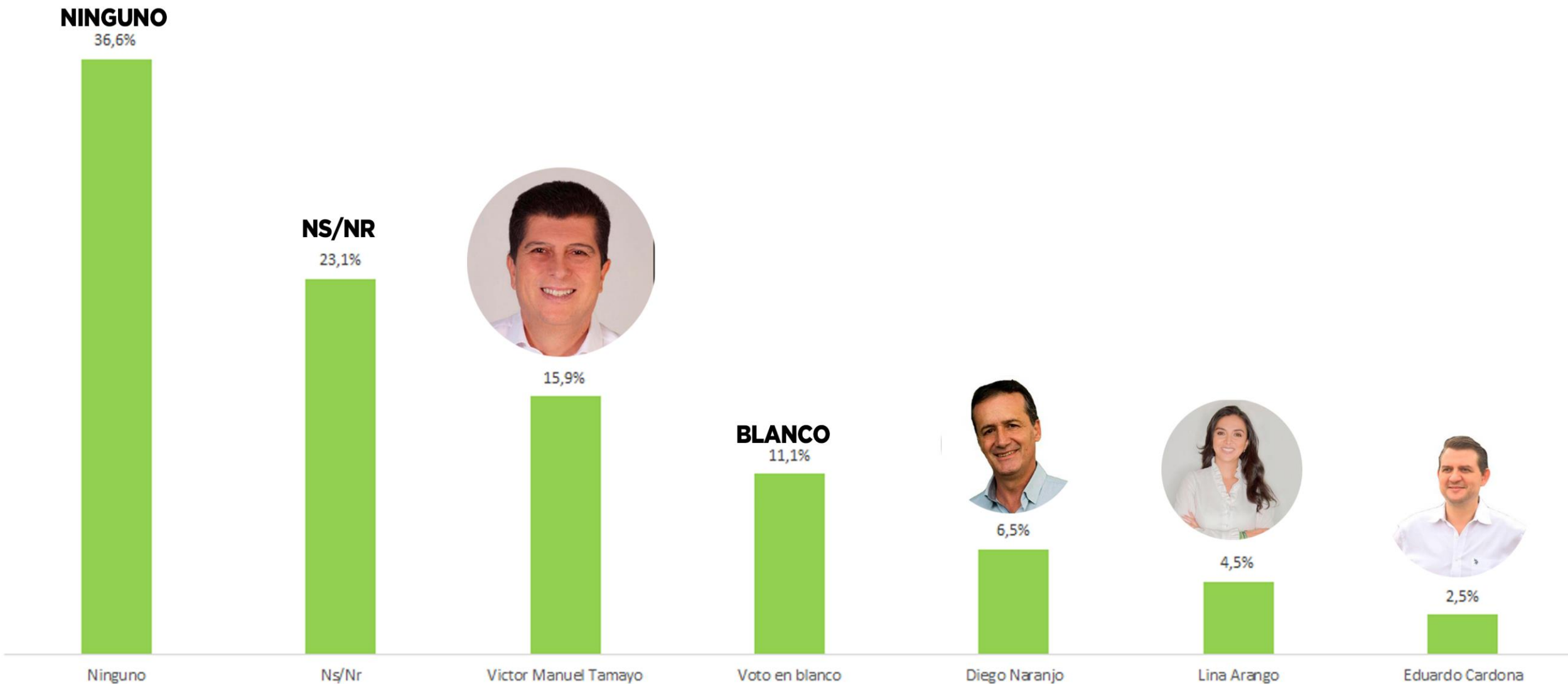
Adriana López

Jesús María  
Hernández

Alejandro García



## ¿Sí mañana fueran las elecciones a la gobernación de Risaralda, por cuál de los siguientes candidatos votaría? Pereira



¿Sí mañana fueran las elecciones a la gobernación de Risaralda, por cuál de los siguientes candidatos NO votaría?

Pereira

**NINGUNO**

45,3%

**NS/NR**

35,0%

**BLANCO**

6,4%

6,0%

3,0%

2,6%

1,6%

Ninguno

Ns/Nr

Voto en blanco

Victor Manuel Tamayo

Diego Naranjo

Eduardo Cardona

Lina Arango



## Gobernación Consolidado

**NINGUNO**

36,0%

**NS/NR**

23,6%



18,4%

**BLANCO**

9,4%



6,2%



4,4%



2,0%

Ninguno

Ns/Nr

Victor Manuel Tamayo

Voto en blanco

Diego Naranjo

Lina Arango

Eduardo Cardona

## Consolidado ¿Por quién NO votaría a la gobernación?

**NINGUNO**

46,6%

**NS/NR**

35,9%



5,2%

**BLANCO**

5,1%



2,9%



2,5%



1,9%

Ninguno

Ns/Nr

Victor Manuel Tamayo

Voto en blanco

Diego Naranjo

Eduardo Cardona

Lina Arango