




Bienvenue dans l'univers de

**L'ATELIER
MOON**

Projets artistiques sur mesure by Charline Lapierre





L'ATELIER MOON

DES PROJETS ARTISTIQUES SUR-MESURE

Vous souhaitez proposer un moment collectif, source d'échanges et créer une expérience aussi bien culturelle que participative?

Charline Lapierre de L'Atelier MoOn élabore et anime des ateliers artistiques, des œuvres collaboratives et de livrets-jeux sur-mesure pour votre structure, événement ou programmation culturelle.

Les participants apprendront une technique accessible et créeront un objet unique. Son approche pédagogique, inspirante et originale, leur donnera envie de refaire chez eux et leur redonnera confiance en leur créativité.

Nice to make with you !



Techniques utilisées durant les ateliers : impressions avec tampons, découpage, tissage, broderie, assemblage d'éléments prédécoupés à la laser, teinture naturelle, dessin, peinture, créations textiles, collage, pliage origami, zéro déchet...

Toujours ludique, graphique et coloré !

Matériaux de prédilection : Papier, carton, tissu, fil, cuir, bois, plaque d'acrylique ou issus de la récupération.

Public :

- Enfants dès 4 ans
- Parent-enfant/ado
- Adultes
- Seniors
- IEM

Pré requis :

Tout niveau, mais avoir envie de fabriquer !

Taille du groupe :

De 3 à 12 participants
par session

Durée :


Suivant objectif et public

Thématique :

Sur-mesure en fonction de votre programmation, vos objectifs et le message que vous souhaitez faire passer

Tarif :

Sur demande



INTERVENTIONS ARTISTIQUES & ŒUVRES COLLECTIVES



Exposition à la Maison Folie Wazemmes pour Môm'Art suite à l'intervention artistique dans quinze classes d'écoles primaires pour la création d'un fanzine sur les couleurs de leurs quartiers pour le service patrimoine de Lille

Intervention artistique dans des ateliers de rue à Roubaix pour Arts & développement et exposition des travaux des enfants au Centre social des 4 quartiers




Résidence d'artistes à hauteur d'enfants, création de drapeaux imaginaires pour l'exposition « Les enfants à l'oeuvre » au Tripostal



Intervention artistique dans une vingtaine de classes de cycle 1 et 2 autour de la ville et de la nature pour le service patrimoine de la mairie de Lille




Réalisation d'une œuvre collective pour l'événement Happy Days des enfants à l'Opéra de Lille



Tissages par des duos parents-enfants et création d'une œuvre collective pour le centre social d'Haubourdin

INTERVENTION ARTISTIQUE & ŒUVRE COLLECTIVE – Manufacture de Roubaix

Exposition à La Manufacture de Roubaix, Musée de la mémoire et de la création textile, du 9 septembre au 29 octobre 2023 de l'œuvre collective House of Roubaix, réalisé avec les enfants du quartier des Trois Ponts à Roubaix



Création et fabrication d'une structure en bois mobile et modulable, à faire et à refaire à l'infini, inspirée par le jeu de construction des Eames, en version géante



Intervention artistique dans des ateliers de rue à Roubaix avec Arts & développement et le Centre social des 4 quartiers



Conception de cette oeuvre dans le cadre de la nouvelle saison culturelle 2023 « Architectures du monde » de la ville de Roubaix

INTERVENTION ARTISTIQUE & CRÉATION GRAPHIQUE - Villa Cavrois

Intervention artistique pour la Villa Cavrois et Pole Emploi Hauts-de-France, pour le dispositif innovant « L'Art d'accéder à l'emploi ». Il permet dans un lieu culturel des rencontres entre demandeurs d'emploi et entreprises dans la perspective de « recruter autrement ».

Création pour ces différentes éditions d'un atelier, fort inspiré de mon parcours de styliste. Où la réalisation d'une planche d'inspiration, d'un moodboard de références culturelles, de mots-clefs et d'une gamme de couleurs sont les points de départ de la création. Une véritable carte mentale qui viendra appuyer le discours de ces demandeurs lors de leur présentation de la Villa aux professionnels.



Réalisation un journal-restitution du projet tiré à une centaine d'exemplaires, à chaque fin d'atelier.

Fruit de leurs créations, les chercheurs d'emploi pourront l'offrir aux professionnels et garder une trace de ces journées passées dans ce château moderne, si inspirant !

CRÉATIONS GRAPHIQUES



Conception, création de jeux, illustration et mise en page d'un livret de visite, se transformant en plan, pour les familles visitant la Colonne de la Grande Armée à Wimille, à la demande du Centre des Monuments Nationaux



Création d'une identité visuelle, d'une affiche et de fiches pour une visite ludique autour du quartier Euralille, pour le service ville d'art et d'histoire de Lille




Élaboration d'un livret-jeu format carte aux trésors pour la Cathédrale d'Amiens, imprimé en risographie, avec la conception graphique et ludique de la visite, à la demande du Centre des Monuments Nationaux

ATELIERS COULEURS ET GRAPHISME



Fanzine couleurs de mon quartier ou à partir d'une oeuvre




Création d'une affiche/loupe
Cherche et trouve avec des tampons



Affiche avec un normographe de formes architecturales



Portrait exquis



Jouet optique thaumatrope



Plan de ville à personnaliser avec des tampons



Création de typos avec un normographe de formes



Carte illusion d'optique



Création de typos avec des formes autocollantes

ATELIERS COMPOSITIONS GRAPHIQUES



Jeu Memory



Guirlande graphique



Mobile



Bracelet & boucles
d'oreilles en acrylique




Broche



Couronne de fleurs



Insecte de papier



Grigris graphiques



Herbier fantastique



Bracelet en tricotin



Corbeille tissée plastique



Porte clef
avec des glands



Pochette couture sellier



Pendentif
en point de croix




Corbeille tissée en bois



Guilande en pompons



Tissage mexicain



Feuille en macramé

ATELIERS RECUP'ART



Lunettes pimpées



Carnet de voyage
de papiers différents



Carte tissée et
enveloppe recyclée



Vole au vent



Impression avec des
briques de lait



Tenture en rouleaux



Rosace en papier




Collier arty recyclé



Guirlande mexicaine
surcyclée

ATELIERS LES FEMMES QUI CREENT



Inventer un paysage comme
l'illustratrice
et scénariste
Anne Laval



Dessiner des pois et
coller des gommettes
rondes comme la peintre
Yayoi Kusama



Représenter un plaisir
simple comme l'artiste-
peintre Eve Lippa



Fabriquer en 3D un livre
et l'illustrer comme le
livre Bloom de l'artiste
Julie Safirstein



Créer un vase en 2D
comme la set designer
Sonson Tingaud




Dessiner une «nana»
comme la plasticienne
Niki de saint Phalle



Redessiner sur son
portrait comme l'artiste
visuelle Helena Almeida



Étaler de la peinture à la
carte comme la créatrice de
la marque de papeterie
Moglea-Meg Gleason



Peindre comme
l'artiste-peintre
Alma Thomas

ATELIERS LES FEMMES QUI CREENT



Tisser un mix de bandes de papier et du fil comme la designer textile Hella Jongerius



Broder comme l'artiste textile Natalie Ciccoricco



Crocheter des lunettes comme l'artiste tricoteuse, inventrice du «knit graffiti» Magda Sayeg




Coudre un tableau patchwork comme l'artiste textile Rosie Lee Tompkins



Réaliser des compositions graphiques comme l'artiste et designer Gráinne Nagle



Créer un masque comme l'illustratrice et graphiste Giovanna Cellini



Imaginer un couvre-chef en volume avec des fils chenilles comme le projet «Wearable Tracy» de Lee Kim



Faire du collage comme l'artiste plasticienne Dada Hannah Höch



Fabriquer une coiffe fleurie comme la peintre Frida Kahlo

ATELIERS LES FEMMES QUI CREENT



Créer une composition avec des gommettes comme la créatrice de motifs Tomoka Akimoto



Dessiner comme l'illustratrice Blanche Daramir



Créer des formes comme l'artiste Bérénice Milon



Imaginer des paysages comme la graphiste Chimène Berthe



Réaliser des compositions florales comme la créatrice d'objets poétiques Charlotte Grignard



Faire du collage comme l'artiste visuelle Mickalene Thomas



Illustrer des photos comme l'illustratrice Kelly Knaga



Créer du lettrage à la manière de la décoratrice d'intérieur Fanny Menoret




Peindre des formes et personnaliser avec des attaches parisiennes comme l'artiste Margaux Pecorari

ATELIERS PARENTS-ENFANTS



Jouet qui tourne :
Spinner toy



Papillon et abeille
volants



Normographe typographique
en anamorphose



Carnet de voyage graphique



Cache-pot en duo




Portrait chinois




Tambourin



Tangram



Kaléidoscope



Merci pour ces belles collaborations :

Ankersmit - Arts et Développement - Atelier Kumo - Bibliothèques de Dunkerque -
Cathédrale d'Amiens - Centre des monuments nationaux - Centre Social des 4
Quartiers, Roubaix - Centre Social d'Haubourdin - La Colonne de la Grande Armée
- Le Colysée de Lambersart - La Condition Publique - Le Cours St-So -
Détournement - Edding - Ferme pédagogique Marcel Dhénin - La Fileuse - Gare
Saint Sauveur - Hauts de France Matrimoine - I MAKE - Médiathèque Ducarin,
Comines - Médiathèque de Tourcoing - Môm'Art lille3000 - Mairie de Lille -
Mairie de Trith-Saint-Léger - Maison Folie Wazemmes et Moulins - Maison du
patrimoine ville de Comines - Maisons de Mode - Manufacture de Roubaix - Micro
Folie Denain - Musée d'Histoire Naturelle de Lille - Opéra de Lille - Parc
Mosaïc - Parc les Près du Hem - La Porte du Hainaut - Pueblo - Les Recoupettes
- StationV - Takk - TechShop - Le Tripostal - Villa Cavrois

Contact Charline Lapierre :
lapierrecharline@gmail.com
www.lateliermoon.com

