



EL CONCEJO MUNICIPAL

SANCIONA LA SIGUIENTE

**ORDENANZA N° 4213**

**TITULO I**

**PRESUPUESTO DE RECURSOS Y GASTOS DE LA ADMINISTRACIÓN CENTRAL**

Art. 1).- **ESTÍMASE** en la suma de **Pesos Cinco Mil Ciento Cuarenta y Tres Millones Doscientos Sesenta y Tres Mil Trescientos Sesenta (\$5.143.263.360.-)** el Cálculo de Recursos Corrientes y de Capital de la Administración Central para el Ejercicio 2023, conforme se detalla en los cuadros anexos que integran la presente Ordenanza.

Art. 2).- **FÍJASE** en la suma de **Pesos Cinco Mil Cuatrocientos Treinta y Cinco Millones Cuatrocientos Setenta y Tres Mil Ochocientos Ocho (\$5.435.473.808.-)** el Presupuesto de Gastos Corrientes y de Capital de la Administración Central para el Ejercicio 2023 (Departamento Ejecutivo Municipal y Honorable Concejo Municipal) conforme se detalla en los cuadros anexos que integran la presente Ordenanza.

Art. 3).- **ESTÍMASE** en la suma de **Pesos Trecientos cincuenta y cinco Millones Ochocientos Sesenta y Tres Mil Ochocientos (\$355.863.800.-)** las Fuentes Financieras de la Administración Central para el Ejercicio 2023 conforme se detallan en los cuadros anexos que integran la presente Ordenanza.

Art. 4).- **FÍJASE** en la suma de **Pesos Sesenta y Tres Millones Seiscientos Cincuenta y Tres Mil Trescientos Cincuenta y Dos (\$63.653.352.-)** el importe de las Aplicaciones Financieras de la Administración Central para el Ejercicio 2023 conforme se detalla en los cuadros anexos que integran la presente Ordenanza.

Art. 5).- **FÍJASE** en la suma de **Pesos Setenta y Siete Millones Seiscientos Veintiocho Mil Doscientos Cincuenta y Tres (\$77.628.253.-)** el Presupuesto de Gastos Corrientes y de Capital del Honorable Concejo Municipal para el Ejercicio 2023, conforme se detalla en cuadros anexos que integran la presente Ordenanza.

**TITULO II**

**PRESUPUESTO DE RECURSOS Y GASTOS DE LOS ORGANISMOS DESCENTRALIZADOS E INSTITUCIONES DE LA SEGURIDAD SOCIAL**

Art. 6).- **ESTÍMASE** en la suma de **Pesos Setecientos Cincuenta y Siete Millones Trescientos Setenta y Seis Mil (\$757.376.000.-)** el Cálculo de Recursos Corrientes y de Capital de la Caja Municipal de Previsión Social para el Ejercicio 2023, conforme se detalla en los cuadros anexos que integran la presente Ordenanza.

Art. 7).- **FÍJASE** en la suma de **Pesos Setecientos Once Millones Seiscientos Noventa y Cinco Mil Quinientos Cincuenta y Seis (\$711.695.556.-)** el Presupuesto de Gastos Corrientes y de Capital de la Caja Municipal de Previsión Social para el Ejercicio 2023 conforme se detalla en los cuadros anexos.

Art. 8).- **FÍJASE** en la suma de **Pesos Dos Millones Trescientos Cincuenta Mil (\$2.350.000.-)** el importe de las Aplicaciones Financieras de la de la Caja Municipal de Previsión Social para el Ejercicio 2023, conforme se detalla en los cuadros anexos que integran la presente Ordenanza.

Art. 9).- **ESTÍMASE** en la suma de **Pesos Doscientos Cuarenta y Tres Millones Seiscientos Treinta y Cuatro Mil (\$243.634.000.-)** el Cálculo de Recursos Corrientes y de Capital del Instituto Municipal del Hábitat para el Ejercicio 2023, conforme se detalla en los cuadros anexos que integran la presente Ordenanza.

Art. 10).- **FÍJASE** en la suma de **Pesos Doscientos Sesenta y Dos Millones Seiscientos**

*[Handwritten signature]*  
  
*[Handwritten signature]*





MUNICIPALIDAD DE ESPERANZA  
PROV. DE SANTA FE

Ordenanza N° 4213

Treinta y Cuatro Mil (\$262.634.000.-) el Presupuesto de Gastos Corrientes y de Capital del Instituto Municipal del Hábitat para el Ejercicio 2023, conforme se detalla en los cuadros anexos que integran la presente Ordenanza.

TITULO III

PRESUPUESTO CONSOLIDADO

Art. 11).- FÍJASE en la suma total de Pesos Seis Mil Cuatrocientos Nueve Millones Ochocientos Tres Mil Trescientos Sesenta y Cuatro (\$6.409.803.364.-) los Gastos Corrientes y de Capital del Presupuesto General del Sector Público Municipal (Administración Central, Caja Municipal de Previsión Social e Instituto Municipal del Hábitat) para el Ejercicio 2023, conforme se detalla en los cuadros que forman parte de la presente Ordenanza.

Art. 12).- ESTÍMASE el Cálculo de Recursos Corrientes y de Capital del Sector Público Municipal destinados a atender los Gastos a que se refiere el artículo anterior para el Ejercicio 2023, en la suma de Pesos Seis Mil Ciento Cuarenta y Cuatro Millones Doscientos Setenta y Tres Mil Trescientos Sesenta (\$6.144.273.360.-) conforme se detalla en los cuadros que forman parte de la presente Ordenanza.

Art. 13).- ESTÍMASE en la suma de Pesos Trescientos Treinta y Un Millones Quinientos Treinta Y Tres Mil Trescientos Cincuenta y Seis (\$331.533.356.-) las Fuentes Financieras del Sector Público Municipal para el Ejercicio 2023 conforme se detalla en los cuadros que forman parte de la presente Ordenanza.

Art. 14).- FÍJASE en la suma de Pesos Sesenta y Seis Millones Tres Mil Trescientos Cincuenta y Dos (\$66.003.352.-) el importe de las Aplicaciones Financieras del Sector Público Municipal para el Ejercicio 2023 conforme se detalla en los cuadros que forman parte de la presente Ordenanza.

Art. 15).- Como consecuencia de lo establecido en los artículos precedentes, APRUÉBASE el Esquema Ahorro – Inversión – Financiamiento para el Ejercicio 2023 conforme al siguiente detalle:

ESQUEMA AHORRO – INVERSIÓN – FINANCIAMIENTO

| CONCEPTO   | ADMINISTRACIÓN CENTRAL | C.M.P.S.        | IN.MU.HA        | TOTAL             |
|--|------------------------|-----------------|-----------------|-------------------|
| I-INGRESOS CORRIENTES                                    | \$4.803.161.044.-      | \$756.176.000.- | \$31.554.000.-  | \$5.590.891.044.- |
| II-GASTOS CORRIENTES                                     | \$3.674.612.978.-      | \$711.485.556.- | \$19.839.000.-  | \$4.405.937.534.- |
| III-RESULTADO ECONOMICO - AHORRO(I-II)                   | \$1.128.548.067.-      | \$44.690.444.-  | \$11.715.000.-  | \$1.184.953.511.- |
| IV-RECURSOS DE CAPITAL                                   | \$340.102.316.-        | \$1.200.000.-   | \$212.080.000.- | \$553.382.316.-   |
| V-GASTOS DE CAPITAL                                      | \$1.760.860.829.-      | \$210.000.-     | \$242.795.000.- | \$2.003.865.829.- |
| VI-TOTAL DE RECURSOS (I+IV)                              | \$5.143.263.360.-      | \$757.376.000.- | \$243.634.000.- | \$6.144.273.360.- |
| VII-TOTAL DE GASTOS (II+V)                               | \$5.435.473.808.-      | \$711.695.556.- | \$262.634.000.- | \$6.409.803.363.- |
| VIII-RESULTADO FINANCIERO                                | -\$292.210.448.-       | \$45.680.444.-  | -\$19.000.000.- | -\$265.530.004.-  |
| IX-FUENTES FINANCIERAS                                   | \$355.863.800.-        | -\$43.330.444.- | \$19.000.000.-  | \$331.533.356.-   |
| XIII-APLICACIONES FINANCIERAS                            | \$63.653.352.-         | \$2.350.000.-   | \$0.-           | \$66.003.352.-    |
| XIV-RESULTADO + FUENTES FINANCIERAS APLICACIONES FCIERAS | \$0.-                  | \$0.-           | \$0.-           | \$0.-             |

Art. 16).- FÍJASE en 8 (Ocho) el número de cargos del Concejo Municipal, discriminados de la siguiente forma: 7 (Siete) Concejales y 1 (Un) Secretario.

FÍJASE en 9 (Nueve) en número de cargos del Departamento Ejecutivo Municipal, discriminados de la siguiente forma: 1 (Un) Intendente y 8 (Ocho) Secretarios.

FÍJASE en 517 (Quinientos Diecisiete) el número de cargos de la planta municipal,

*[Firma]*  
CONCEJO MUNICIPAL  
*[Firma]*





MUNICIPALIDAD DE ESPERANZA  
PROV. DE SANTA FE

Ordenanza N° 4213

distribuidos de la siguiente forma: Intendencia 13 (Trece), Concejo Municipal 3 (Tres), Secretaría de Gobierno 88 (Ochenta y Ocho), Secretaría de Hacienda 47 (Cuarenta y Siete), Secretaría de Obras Públicas 87 (Ochenta y Siete), Secretaría de Servicios Públicos 193 (Ciento Noventa y Tres), Secretaría de Cultura y Deporte 19 (Diecinueve), Secretaría de la Producción 12 (Doce), Secretaría de Promoción Social 29 (Veintinueve), Secretaría de Planeamiento 26 (Veintiséis).

Por su parte las "actividades especiales" demandarán el consenso de las siguientes personas: Liceo Municipal 11 (Once) y Banda de Música 26 (Veintiséis).

Las obras recuperables serán ejecutadas con el concurso de 49 (Cuarenta y Nueve) operarios.

**FÍJASE** en un total de 495 (Cuatrocientos Noventa y Cinco) las horas cátedras del personal remunerado del Liceo Municipal y 220 (Doscientos Veinte) horas cátedras para reemplazo del personal remunerado con goce de haberes.

**FÍJASE** en 2 (Dos) el número de personal permanente de la Caja Municipal de Previsión Social.

**FÍJASE** en 1 (Uno) el número de personal permanente del Instituto Municipal del Hábitat.

**TITULO IV**

**OTRAS DISPOSICIONES**

Art. 17).- Cuando el comportamiento esperado en la percepción de los ingresos exceda los autorizados en el Presupuesto en rubros de recursos previstos en la fuente de financiamiento "Rentas Generales", y siempre que el nuevo cálculo supere el monto total presupuestado para dicha fuente de financiamiento, el excedente será afectado conforme las siguientes prioridades:

- a) A la reducción de déficits presupuestarios.
- b) En el caso de no ser necesario aplicarlo a lo dispuesto en el inciso anterior, se destinará a la disminución de la deuda municipal. No obstante, en caso de que existan acuerdos paritarios celebrados en el marco de la Ley N° 9.996 pendientes de cumplimiento, dicho excedente podrá ser aplicado para tales fines reforzándose la partida "Personal".

Art. 18).- Las erogaciones que deben atenderse con fondos provenientes de Rentas Especiales tendrán que ajustarse en cuanto a su monto y oportunidad a las cifras cuya percepción esté material y legalmente aseguradas dentro del Ejercicio.

Art. 19).- **FACÚLTASE** al Departamento Ejecutivo Municipal a disponer:

- a) La distribución analítica de los créditos aprobados.
- b) La habilitación de créditos presupuestarios cuando se correlacionen con la incorporación de recursos que surjan de aplicación de Ordenanzas especiales.
- c) La habilitación de los créditos para la atención de Leyes, Decretos y Convenios que adhieran o formalicen con el Estado Nacional o Provincial y hasta los montos que efectivamente se reciban, y siempre que no hubiesen estado previstos en el Presupuesto.
- d) La habilitación de los créditos para atender servicios requeridos por terceros que se financien con su producido, hasta las sumas que se perciban como retribución de los mismos.
- e) Modificaciones compensadas en los créditos presupuestarios, siempre que:
  - No impliquen un aumento del total de gastos del presupuesto.

CONCEJO MUNICIPAL



# CONCEJO MUNICIPAL



-4-

MUNICIPALIDAD DE ESPERANZA  
PROV. DE SANTA FE

## Ordenanza N° 4213

- No se utilicen Partidas destinadas a gastos de funcionamiento o inversiones, para gastos en personal.
- No impliquen una reducción en partidas de Personal.
- No impliquen una reducción en partidas de Erogaciones de Capital.
- No impliquen una reducción en partidas de Inversiones Financieras ni de Amortización de Deudas.
- No se realicen transferencias o compensaciones de créditos entre la Administración Central y los Organismos Descentralizados, o entre estos últimos.

Art. 20).- **AUTORÍZASE** al Departamento Ejecutivo Municipal a vender los motovehículos, vehículos automotores, chatarras, motores, maquinarias y bienes muebles e inmuebles en general de propiedad municipal, debiendo aplicarse a tal efecto los procedimientos establecidos en la Ordenanza 2928/92, en función del valor base que establezca la Secretaría de Hacienda. Para que el bien pueda ser destinado a la venta, la Secretaría que lo posee bajo inventario, deberá certificar el desuso del bien en cuestión, la inutilidad del bien para la prestación de los servicios municipales o la circunstancia que aconseja desprenderse del bien por el mecanismo previsto en la presente Ordenanza. El producido de las ventas autorizadas en el presente artículo será destinado a la adquisición de bienes de capital y/o para transferencias al INMUHA.

Art. 21).- **AUTORÍZASE** al Departamento Ejecutivo a emitir cheques de pago diferido contemplados en el Capítulo XI del Anexo I de la Ley 24.452/95 cuyo reembolso se produzca dentro del Ejercicio. El Departamento Ejecutivo informará sobre los instrumentos de pago emitidos cada mes al elaborarse el balance mensual de Tesorería Municipal establecido por el Artículo 41º, inciso 19), de la Ley 2.756 Orgánica de Municipalidades (T.O. 1985) y normas modificatorias. A la posibilidad de compensar devoluciones a contribuyentes con sumas adeudadas por los mismos

Art. 22).- **MODIFÍCASE** el Art. 2).- de la Ordenanza N° 2928/92 el que quedará redactado de la siguiente forma: "*Se recurrirá al procedimiento de Licitación Pública cuando el monto de las erogaciones a que hace referencia el Art. 1) supere la suma de \$6.000.000.- (Pesos Seis Millones)*".

Art. 23).- **ADHIÉRASE** a la Ley Provincial N° 12.402 y Nacional N° Ley 25.917 "Régimen Federal de Responsabilidad Fiscal". Dispóngase la operatividad plena sin necesidad de su reglamentación del Art. 15 Bis de la Ley Nacional 25.917 a partir de la vigencia de la presente Ordenanza.

Art. 24).- Los **Cuadros** que se adjuntan y se identifican a continuación forman parte de la presente Ordenanza:

### Cuadros de Recursos:

- Cuadro N° 1: Resumen de Recursos Consolidado.
- Cuadro N° 2: Recursos de la Administración Central.
- Cuadro N° 2.1: Administración Central – Detalle de Recursos.
- Cuadro N° 3.1: Recursos de la Caja Municipal de Previsión Social.
- Cuadro N° 3.2: Recursos del Instituto Municipal del Hábitat.

### Cuadros de Erogaciones:

- Cuadro N° 4: Resumen de Erogaciones Consolidado.
- Cuadro N° 5: DEM – Erogaciones por Finalidad y Función.



# CONCEJO MUNICIPAL



MUNICIPALIDAD DE ESPERANZA  
PROV. DE SANTA FE

-5-

## Ordenanza N° 4213

Cuadro N° 6: DEM – Finalidad y Función: Administración; por Secretaría ejecutante.

Cuadro N° 7: DEM – Finalidad y Función: Desarrollo Urbano no Recuperable; por Secretaría ejecutante.

Cuadro N° 8: DEM – Finalidad y Función: Desarrollo Urbano Recuperable; por Secretaría ejecutante.

Cuadro N° 9: DEM – Finalidad y Función: Promoción Cultural y del Deporte; por Secretaría ejecutante.

Cuadro N° 10: DEM – Finalidad y Función: Servicios a la Comunidad; por Secretaría ejecutante.

Cuadro N° 11: DEM – Intendencia; por programas.

Cuadro N° 12: DEM – Secretaría de Gobierno; por programas.

Cuadro N° 13: DEM – Secretaría de Hacienda; por programas.

Cuadro N° 14: DEM – Secretaría de Servicios Públicos; por programas.

Cuadro N° 15: DEM – Secretaría de Cultura y Deportes; por programas.

Cuadro N° 16: DEM – Secretaría de Obras Públicas; por programas.

Cuadro N° 17: DEM – Secretaría de Producción; por programas.

Cuadro N° 18: DEM – Secretaría de Promoción Social; por programas.

Cuadro N° 19: DEM – Secretaría de Planeamiento.

Cuadro N° 20: DEM - Resumen de gastos por Secretarías.

Cuadro N° 21: Erogaciones Honorable Concejo Municipal.

Cuadro N° 22: Erogaciones Instituto Municipal del Hábitat.

Cuadro N° 23: Erogaciones de la C.M.P.S.

### Cuadros de Cargos:

Cuadro N° 24: ADMINISTRACIÓN CENTRAL – Resumen de Planta de Personal, con detalle informativo de cargos ocupados y vacantes.


Cuadro N° 25: ADMINISTRACIÓN CENTRAL – Detalle Analítico de Planta de Personal, con listado informativo de agentes que ocupan los cargos.

Cuadro N° 25.1: Anexo Horas Cátedra.

Art. 25).- Comuníquese al Departamento Ejecutivo.

SALA DE SESIONES, Febrero 17 de 2023.-

  
Dra. M. NORMA R. de PORTMANN  
Secretaria H.C.M.



CONCEJO  
MUNICIPAL

  
GUILLERMO JAVIER BONVIN  
Presidente H.C.M.



ESPERANZA, 17 de Febrero de 2023. Por recibido en la fecha. CONSTE.

~~ARIEL OSCAR DEFINO  
Secretario de Gobierno~~



  
ANA MARÍA MEINERS  
Intendente Municipal



CUADRO N° 1: RESUMEN DE RECURSOS CONSOLIDADO

|  | ADMINISTRACIÓN CENTRAL |                   |               | C.M.P.S.    | INMUHA      | TOTAL CONSOLIDADO |
|--|------------------------|-------------------|---------------|-------------|-------------|-------------------|
|  | RENTAS GENERALES       | RENTAS ESPECIALES | TOTAL         |             |             |                   |
| <b>TOTAL GENERAL</b>                             | 4.155.424.633          | 1.343.702.527     | 5.499.127.160 | 714.045.556 | 262.634.000 | 6.475.806.716     |
| <b>TOTAL DE RECURSOS</b>                         | 3.939.724.633          | 1.203.538.727     | 5.143.263.360 | 757.376.000 | 243.634.000 | 6.144.273.360     |
| <b>RECURSOS CORRIENTES</b>                       | 3.936.144.633          | 867.016.411       | 4.803.161.044 | 756.176.000 | 31.554.000  | 5.590.891.044     |
| DE JURISDICCIÓN PROPIA                           | 1.623.501.305          | 677.172.113       | 2.300.673.418 | 586.176.000 | 31.554.000  | 2.918.403.418     |
| TRIBUTARIOS DEL EJERCICIO                        | 1.388.955.963          | 641.485.255       | 2.030.441.218 | 0           | 17.200.000  | 2.047.641.218     |
| TRIBUTARIOS DE EJERCICIOS ANTERIORES             | 80.631.208             | 20.119.680        | 100.750.888   | 0           | 0           | 100.750.888       |
| NO TRIBUTARIOS DEL EJERCICIO                     | 153.914.134            | 15.567.178        | 169.481.312   | 586.176.000 | 14.354.000  | 770.011.312       |
| DE OTRAS JURISDICCIONES                          | 2.312.643.327          | 189.844.299       | 2.502.487.626 | 170.000.000 | 0           | 2.672.487.626     |
| COPARTICIPACIÓN DE IMPUESTOS                     | 2.220.875.056          | 56.500.000        | 2.277.375.056 | 170.000.000 | 0           | 2.447.375.056     |
| PLAN DE COPARTICIPACIÓN COMUNAL                  | 10.750.345             | 0                 | 10.750.345    | 0           | 0           | 10.750.345        |
| SUBSIDIOS DE LOS GOBIERNOS NACIONAL Y PROVINCIAL | 0                      | 39.603.250        | 39.603.250    | 0           | 0           | 39.603.250        |
| RÉGIMEN DE COMPENSACIÓN DE DEUDAS                | 0                      | 0                 | 0             | 0           | 0           | 0                 |
| FONDO DE OBRAS MENORES                           | 81.017.926             | 93.741.049        | 174.758.975   | 0           | 0           | 174.758.975       |
| FIGURATIVOS                                      | 0                      | 0                 | 0             | 0           | 0           | 0                 |
| <b>RECURSOS DE CAPITAL</b>                       | 3.580.000              | 336.522.316       | 340.102.316   | 1.200.000   | 212.080.000 | 553.382.316       |
| REEMBOLSO DE PRÉSTAMOS                           | 3.580.000              | 0                 | 3.580.000     | 1.200.000   | 3.700.000   | 8.480.000         |
| SUBSIDIOS PARA FINANCIAMIENTO GASTOS DE CAPITAL  | 0                      | 195.022.316       | 195.022.316   | 0           | 11.200.000  | 206.222.316       |
| VENTA DE ACTIVOS FIJOS                           | 0                      | 116.500.000       | 116.500.000   | 0           | 87.180.000  | 203.680.000       |
| VIVIENDAS  | 0                      | 25.000.000        | 25.000.000    | 0           | 0           | 25.000.000        |
| OTROS RECURSOS DE CAPITAL                        | 0                      | 0                 | 0             | 0           | 110.000.000 | 110.000.000       |
| <b>FUENTES FINANCIERAS</b>                       | 215.700.000            | 140.163.800       | 355.863.800   | -43.330.444 | 19.000.000  | 331.533.356       |
| REMESAS DEL EJERCICIO ANTERIOR                   | 215.700.000            | 27.500.000        | 243.200.000   | -43.330.444 | 19.000.000  | 218.869.556       |
| OTRAS FUENTES DE FINANCIAMIENTO                  | 0                      | 0                 | 0             | 0           | 0           | 0                 |
| APORTES REINTEGRABLES                            | 0                      | 12.500.000        | 12.500.000    | 0           | 0           | 12.500.000        |
| USO DEL CRÉDITO                                  | 0                      | 100.163.800       | 100.163.800   | 0           | 0           | 100.163.800       |

## PRESUPUESTO 2023

CUADRO N° 2: RECURSOS DE LA ADMINISTRACIÓN CENTRAL

|  | ADMINISTRACIÓN CENTRAL |                      |                      |
|--|------------------------|----------------------|----------------------|
|  | RENTAS GENERALES       | RENTAS ESPECIALES    | TOTAL                |
| <b>TOTAL GENERAL</b>                                     | <b>4.155.424.633</b>   | <b>1.343.702.527</b> | <b>5.499.127.160</b> |
| <b>TOTAL DE RECURSOS</b>                                 | <b>3.939.724.633</b>   | <b>1.203.538.727</b> | <b>5.143.263.360</b> |
| <b>RECURSOS CORRIENTES</b>                               | <b>3.936.144.633</b>   | <b>867.016.411</b>   | <b>4.803.161.044</b> |
| <b>DE JURISDICCIÓN PROPIA</b>                            | <b>1.623.501.305</b>   | <b>677.172.113</b>   | <b>2.300.673.418</b> |
| <b>TRIBUTARIOS DEL EJERCICIO</b>                         | <b>1.388.955.963</b>   | <b>641.485.255</b>   | <b>2.030.441.218</b> |
| TASA DE INMUEBLES RURALES                                | 0                      | 21.288.269           | 21.288.269           |
| TASA DE INMUEBLES URBANOS                                | 334.796.991            | 25.800.000           | 360.596.991          |
| DERECHOS PROVENIENTES DE LA INDUSTRIA Y EL COMERCIO      | 550.464.127            | 0                    | 550.464.127          |
| DERECHOS DE CEMENTERIO                                   | 7.583.798              | 0                    | 7.583.798            |
| DERECHO DE ACCESO A DIVERSIONES Y ESPECTÁCULOS PÚBLICOS  | 5.143.865              | 0                    | 5.143.865            |
| DERECHO DE OCUPACIÓN DEL DOMINIO PÚBLICO                 | 195.006.044            | 0                    | 195.006.044          |
| PERMISOS DE USO  | 8.565.710              | 0                    | 8.565.710            |
| TASA DE ACTUACIONES ADMINISTRATIVAS Y OTRAS PRESTACIONES | 283.698.281            | 0                    | 283.698.281          |
| TRANSPORTE   | 11.900                 | 0                    | 11.900               |
| DISPOSICIONES GENERALES                                  | 3.685.247              | 0                    | 3.685.247            |
| RECUPERO DE OBRAS A CARGO DE TERCEROS                    | 0                      | 594.396.985          | 594.396.985          |
| <b>TRIBUTARIOS DE EJERCICIOS ANTERIORES</b>              | <b>80.631.208</b>      | <b>20.119.680</b>    | <b>100.750.888</b>   |
| TASAS Y DERECHOS   | 53.894.959             | 0                    | 53.894.959           |
| RECUPERO DE OBRAS A CARGO DE TERCEROS                    | 0                      | 20.119.680           | 20.119.680           |
| RECAUDACIÓN POR ORD. 4127/21                             | 26.736.249             | 0                    | 26.736.249           |
| <b>NO TRIBUTARIOS DEL EJERCICIO</b>                      | <b>153.914.134</b>     | <b>15.567.178</b>    | <b>169.481.312</b>   |
| EVENTUALES   | 11.975.371             | 0                    | 11.975.371           |
| EMPRESA PROVINCIAL DE LA ENERGÍA                         | 0                      | 0                    | 0                    |
| MATRICULA DEL LICEO MUNICIPAL                            | 2.243.689              | 0                    | 2.243.689            |
| RECUPERO PRÉSTAMO PARQUE INDUSTRIAL                      | 0                      | 15.567.178           | 15.567.178           |
| INTERESES CERTIFICADO P.F., F.C.I. y OTROS               | 139.695.074            | 0                    | 139.695.074          |
| <b>DE OTRAS JURISDICCIONES</b>                           | <b>2.312.643.327</b>   | <b>189.844.299</b>   | <b>2.502.487.626</b> |
| <b>COPARTICIPACIÓN DE IMPUESTOS</b>                      | <b>2.220.875.056</b>   | <b>56.500.000</b>    | <b>2.277.375.056</b> |
| IMPUESTOS NACIONALES                                     | 965.830.056            | 0                    | 965.830.056          |
| IMPUESTOS PROVINCIALES                                   | 650.040.000            | 0                    | 650.040.000          |
| FINANCIAMIENTO EDUCATIVO                                 | 0                      | 45.500.000           | 45.500.000           |
| FONDO FEDERAL SOLIDARIO                                  | 0                      | 0                    | 0                    |
| IMPUESTO INMOBILIARIO                                    | 258.000.000            | 0                    | 258.000.000          |
| PATENTE DE AUTOMOTORES                                   | 329.000.000            | 0                    | 329.000.000          |
| TASA DE BROMATOLOGÍA                                     | 1.505.000              | 0                    | 1.505.000            |
| LEY N° 13.751 Art. 11                                    | 0                      | 0                    | 0                    |
| PLAN ABRE LEY  | 0                      | 11.000.000           | 11.000.000           |
| LEY N° 13.748  | 16.500.000             | 0                    | 16.500.000           |
| DIF. COTIZ. VALORES NOMINATIVOS Y OTROS RECURSOS         | 0                      | 0                    | 0                    |
| <b>PLAN DE PARTICIPACIÓN COMUNAL</b>                     | <b>10.750.345</b>      | <b>0</b>             | <b>10.750.345</b>    |
| PARTICIPACIÓN EN LOS BENEFICIOS DE LA LOTERÍA Y EL PRODE | 10.750.345             | 0                    | 10.750.345           |
| <b>SUBSIDIO DE LOS GOBIERNOS NACIONAL Y PROVINCIAL</b>   | <b>0</b>               | <b>39.603.250</b>    | <b>39.603.250</b>    |
| VARIOS   | 0                      | 39.603.250           | 39.603.250           |
| <b>FONDO DE OBRAS MENORES</b>                            | <b>81.017.926</b>      | <b>93.741.049</b>    | <b>174.758.975</b>   |
| FONDO DE OBRAS MENORES AÑO 2020                          | 0                      | 3.648.306            | 3.648.306            |
| FONDO DE OBRAS MENORES AÑO 2021                          | 0                      | 9.074.817            | 9.074.817            |
| FONDO DE OBRAS MENORES AÑO 2022                          | 30.036.676             | 30.036.676           | 60.073.352           |
| FONDO DE OBRAS MENORES AÑO 2023                          | 50.981.250             | 50.981.250           | 101.962.500          |
| <b>RECURSOS DE CAPITAL</b>                               | <b>3.580.000</b>       | <b>336.522.316</b>   | <b>340.102.316</b>   |
| REEMBOLSO DE PRÉSTAMOS                                   | 3.580.000              | 0                    | 3.580.000            |
| SUBSIDIOS PARA FINANCIAMIENTO GASTOS DE CAPITAL          | 0                      | 195.022.316          | 195.022.316          |
| VENTAS DE ACTIVOS FIJOS                                  | 0                      | 116.500.000          | 116.500.000          |
| VIVIENDAS  | 0                      | 25.000.000           | 25.000.000           |
|  | 0                      | 0                    | 0                    |
| <b>FUENTES FINANCIERAS</b>                               | <b>215.700.000</b>     | <b>140.163.800</b>   | <b>355.863.800</b>   |
| REMESAS DEL EJERCICIO ANTERIOR                           | 215.700.000            | 27.500.000           | 243.200.000          |
| PRÉSTAMOS RECIBIDOS- EQUIPAR SANTA FE                    | 0                      | 45.000.000           | 45.000.000           |
| PRÉSTAMOS RECIBIDOS- MAS CONECTADOS                      | 0                      | 50.000.000           | 50.000.000           |
| PRESTAMOS RECIBIDOS - PARQUE INDUSTRIAL                  | 0                      | 5.163.800            | 5.163.800            |
| PROGRAMA ILUMINA MI PROVINCIA                            | 0                      | 0                    | 0                    |
| PROGRAMA DE TRANSPORTE INSTITUCIONAL                     | 0                      | 12.500.000           | 12.500.000           |



## CUADRO N° 2.1: ADMINISTRACIÓN CENTRAL - DETALLE DE RECURSOS

| TOTAL DE RECURSOS   | 5.499.127.160 |
|---|---------------|
| 1 -RECURSOS CORRIENTES  | 4.803.161.044 |
| 1.1 - DE JURISDICCIÓN PROPIA                                  | 2.300.673.418 |
| 1.1.1 TRIBUTARIOS DEL EJERCICIO                               | 2.030.441.218 |
| 1.1.1.1. TASAS Y DERECHOS                                     | 1.436.044.232 |
| 1.1.1.1.1 TASAS Y DERECHOS POR SERVICIOS MUNICIPALES          | 381.885.260   |
| 1- Tasa de Inmuebles Rurales                                  | 21.288.269    |
| 1.1 Tasa de Inmuebles Rurales                                 | 21.239.644    |
| 1.2 Tasa de Actuac. Administrativas                           | 2.845         |
| 1.3 Intereses Ganados   | 45.780        |
| 2- Tasa de Inmuebles Urbanos                                  | 360.596.991   |
| 2.1 Tasa General de Inmuebles                                 | 248.994.291   |
| 2.2 Riego/Barrido   | 57.475.500    |
| 2.3 Alumbrado   | 25.970.500    |
| 2.4 Tasa de Actuaciones Administrativas                       | 305.900       |
| 2.5 Intereses Ganados   | 2.050.800     |
| 2.6 Tasa Retributiva por Protección y Prevención de Incendios | 25.800.000    |
| 1.1.1.1.2 DERECHOS PROVENIENTES DE LA INDUSTRIA Y EL COMERCIO | 550.464.127   |
| 1- Tasa de Remate   | 286.509       |
| 2- De la Publicidad   | 1.100.531     |
| 3 - Derecho de Registro e Inspección                          | 549.077.087   |
| 1.1.1.1.3 DERECHOS DE CEMENTERIO                              | 7.583.798     |
| 1- Permisos de inhumación                                     | 368.800       |
| 2 - Traslados   | 162.711       |
| 3- Derecho de Construcción y Modificación                     | 626.404       |
| 4- Servicios prestados a empresas fúnebres o particulares     | 1.850         |
| 5- Arrendamiento por depósito provisorio                      | 2.471.665     |
| 6- Derecho de emisión de duplicado de título                  | 2.161.927     |
| 7- Por concesión de uso de nichos municipales grandes         | 1.788.391     |
| 8- Por concesión de uso a perpetuidad de terrenos municipales | 0             |
| 9- Entierro de empresas fúnebres de otras localidades         | 2.050         |
| 1.1.1.1.4 DERECHO DE ACCESO A EXPECTÁCULOS PÚBLICOS           | 5.143.865     |
| 1- Derecho de acceso a espectáculos públicos                  | 5.143.865     |
| 1.1.1.1.5 DERECHO DE OCUPACIÓN DEL DOMINIO PÚBLICO            | 195.006.044   |
| 1- Por utilización de veredas públicas                        | 3.212.230     |
| 2- Vendedores ambulantes con domicilio en Esperanza           | 187.850       |
| 3- Empresas Prestadoras de Servicios Públicos                 | 191.605.964   |
| 1.1.1.1.6 PERMISO DE USO                                      | 8.565.710     |
| 1- Uso Canal Desagüe  | 1.119.724     |
| 2- Estación de ómnibus  | 3.706.501     |
| 3- Uso de instalaciones del balneario Municipal               | 3.739.485     |
| 1.1.1.1.7 TASAS DE ACT. ADMINISTRATIVAS Y OTRAS PRESTACIONES  | 283.698.281   |
| 1- Sellado General art 35                                     | 23.523.835    |
| 2- Certificados   | 17.831.096    |
| 3- Permiso de habilitación y/o funcionamiento                 | 1.598.969     |
| 4- Gastos administrativos y de inspección ( Ord 3101)         | 845.040       |
| 5- Reimpresión de boletas con posterioridad al vencimiento    | 28.342        |
| 6- Carnet de Conductor  | 11.172.468    |
| 7- Derecho de Edificación                                     | 6.387.064     |
| 8- Multas   | 39.516.036    |
| 9- Estacionamiento medido y RTV                               | 17.013.985    |
| 10- Fotomultas  | 144.322.093   |
| 11- Tasa de Bromatología                                      | 8.262         |
| 12- Estampillas   | 10.981.660    |
| 13- Arancel Psicofísico                                       | 6.262.934     |

## PRESUPUESTO 2023

|  |                    |
|--|--------------------|
| 14- Examen Psicofísico   | 4.206.497          |
| 15- Habilitación de Antenas  | 0                  |
| 16- Control y Verificación de Antenas                                    | 0                  |
| <b>1.1.1.1.8 TRANSPORTE</b>  | <b>11.900</b>      |
| 1- Chapas patente identificatoria  | 1.650              |
| 2- Tasa de Derecho de Circulación  | 10.250             |
| <b>1.1.1.1.9 DISPOSICIONES GENERALES</b>                                 | <b>3.685.247</b>   |
| 1- Intereses Ganados   | 3.312.624          |
| 2- Comisiones ganadas Banco Santa Fe Servicios                           | 372.623            |
| <b>1.1.1.2 RECUPERO DE OBRAS A CARGO DE TERCEROS</b>                     | <b>594.396.985</b> |
| 1- Parque Industrial   | 4.146.145          |
| 2- Veredas y tapias  | 0                  |
| 3- Plan de Accesibilidad Vial Urbano                                     | 338.411.163        |
| 4- Alumbrado Público por columnas  | 49.827.787         |
| 5- Red de Gas Natural  | 2.746.800          |
| 6- Red de Agua   | 58.769.291         |
| 7- Red de Cloacas  | 140.495.799        |
| 8- Red de Cloacas- Aporte Solidario                                      | 0                  |
| 9- Plan de Accesibilidad Vial Urbano II                                  | 0                  |
| <b>1.1.2 TRIBUTARIOS DE EJERCICIOS ANTERIORES</b>                        | <b>100.750.888</b> |
| <b>1.1.2.1. TASAS Y DERECHOS</b>   | <b>53.894.959</b>  |
| 1.1.2.1 Tasas y Derechos de Ejercicios Anteriores                        | 2.850.800          |
| 1.1.2.2 Tasa Rural Ejercicios Anteriores                                 | 1.143.999          |
| 1.1.2.3 TGI Ejercicios Anteriores  | 39.558.800         |
| 1.1.2.4 DREI Ejercicios Anteriores                                       | 4.850.980          |
| 1.1.2.5 Multas Ejercicios Anteriores                                     | 1.540.780          |
| 1.1.2.7 Derechos de Cementerio Ejercicios Anteriores                     | 698.800            |
| 1.1.2.6 Tasas de Protec. Y Prev de Incendios Ejercicios Anteriores       | 3.250.800          |
| <b>1.1.2.2. RECUPERO DE OBRAS A CARGO DE TERCEROS</b>                    | <b>20.119.680</b>  |
| 1- Desagües Cloacales  | 3.000.580          |
| 2- Plan de Accesibilidad   | 7.850.800          |
| 3- Alumbrado Público por Columnas  | 8.500.500          |
| 4- Red de Agua Potable   | 258.900            |
| 5- Construir Multiplicando   | 0                  |
| 6- Red de Gas Natural  | 508.900            |
| <b>1.1.2.3 RECAUDACIÓN POR ORD 4127/21</b>                               | <b>26.736.249</b>  |
| 1- Tasa General de Inmueble - Moratoria -                                | 4.850.900          |
| 2- Tasa de Inmueble Rural - Moratoria -                                  | 1.050.800          |
| 3- Derecho de Cementerio - Moratoria -                                   | 198.500            |
| 4 - Estacion de Omnibus - Moratoria -                                    | 305.600            |
| 5- Derecho Registro e Inspección - Moratoria -                           | 4.910.310          |
| 6- Publicidad -Moratoria -   | 205.800            |
| 7- Derecho de ocupacion de Dominio Publico - Moratoria -                 | 50.900             |
| 8- Derecho de Acceso a Diversiones y Espectaculos Publicos - Moratoria - | 15.800             |
| 9- Uso canal desagüe - Moratoria -                                       | 0                  |
| 10- Alumbrado Publico por Columna - Moratoria -                          | 73.994             |
| 11- Plan de Accesibilidad - Moratoria -                                  | 7.950.900          |
| 12- Red de Agua - Moratoria -  | 200.045            |
| 13- Red de Cloacas - Moratoria -   | 2.480.800          |
| 14 - Red de Gas Natural - Moratoria -                                    | 650.800            |
| 15 - Multas - Moratoria  | 985.700            |
| 16 - Edificaciones Privadas - Moratoria -                                | 2.438.900          |
| 17 - Sellados derecho de Edificacion- Moratoria -                        | 215.700            |
| 18 - Otros- Moratoria -  | 150.800            |
| <b>1.1.3 NO TRIBUTARIOS DEL EJERCICIO</b>                                | <b>169.481.312</b> |
| 1 -Participación SA Esperanza Servicios                                  | 0                  |
| 2- Imprevistos y Varios  | 11.975.371         |

## PRESUPUESTO 2023


|   |                      |
|---|----------------------|
| 3- Empresa Provincial de la Energía                           | 0                    |
| 4- Matricula Liceo Municipal                                  | 2.243.689            |
| 4- Recupero Préstamo Parque Industrial                        | 15.567.178           |
| 5 - Intereses Ganados Cert de P. F., F.C.I. y Otros           | 139.695.074          |
| <b>1.2 DE OTRAS JURISDICCIONES</b>                            | <b>2.502.487.626</b> |
| <b>1.2.1 COPARTICIPACIÓN DE IMPUESTOS</b>                     | <b>2.277.375.056</b> |
| 1- Impuestos Nacionales                                       | 965.830.056          |
| 2- Impuestos Provinciales (Ing Brutos)                        | 650.040.000          |
| 3- Financiamiento Educativo - Año 2010                        | 45.500.000           |
| 4- Impuesto Inmobiliario                                      | 258.000.000          |
| 5- Patente Automotores  | 329.000.000          |
| 6- Tasa de Bromatología                                       | 1.505.000            |
| 7- Ley 13.751- art.11   | 0                    |
| 8- Plan ABRE - Ley  | 11.000.000           |
| 9- Ley N° 13.748  | 16.500.000           |
| 10 - Dif. Cotiz. Valores Nominativos y Otros Recursos         | 0                    |
| <b>1.2.2 PLAN DE PARTICIPACIÓN COMUNAL</b>                    | <b>10.750.345</b>    |
| 1- Participación en los beneficios de lotería y PRODE         | 10.750.345           |
| <b>1.2.3 SUBSIDIOS DE LOS GOB. NACIONALES Y PROV.</b>         | <b>39.603.250</b>    |
| 1- Corrientes   | 39.603.250           |
| <b>1.2.4 GOBIERNO DE LA PROVINCIA</b>                         | <b>0</b>             |
| 1- Régimen de compensación de deudas                          | 0                    |
| <b>1.2.5.FONDO DE OBRAS MENORES</b>                           | <b>174.758.975</b>   |
| Año 2020  | 3.648.306            |
| Año 2021  | 9.074.817            |
| Año 2022  | 60.073.352           |
| Año 2023  | 101.962.500          |
| <b>2 - RECURSOS DE CAPITAL</b>                                | <b>340.102.316</b>   |
| 1- Reembolso de Préstamos                                     | 3.580.000            |
| 2- Subsidios de los Gobiernos Nacionales y Provinciales       | 195.022.316          |
| 3- Venta de activos fijos                                     | 116.500.000          |
| 4- Viviendas  | 25.000.000           |
| <b>3 - FINANCIAMIENTO</b>                                     | <b>355.863.800</b>   |
| 1- Remesas de Ejercicios Anteriores                           | 243.200.000          |
| 2- Programa Equipar   | 45.000.000           |
| 3- Préstamos recibidos - Promudi -                            | 50.000.000           |
| 4- Ley 13.751- art.12   | 0                    |
| 5- Prestamo Parque Industrial                                 | 5.163.800            |
| 6- Progama Ilumina Mi Provincia - EPE-                        | 0                    |
| 7- Programa de Transporte Intitucional - Pers. con Discapac - | 12.500.000           |

CUADRO N° 3.1: Recursos CAJA MUNICIPAL DE PREVISIÓN SOCIAL

| CONCEPTO   |  |                    |
|--|--|--------------------|
| Multas y Sellados  |  | 8.900.000          |
| Retenciones Personales (Inc. 2 art.7 Ord. 3833/14)             |  | 224.000.000        |
| Aporte Patronal (Inc. 4 art.7 Ord. 3833/14)                    |  | 240.000.000        |
| Aporte (Inc. 5 y/o 6 art. 7 Ord. 3833/14)                      |  | 40.000.000         |
| Aporte (inc. 7 Art. 7 Ord. 3833/14)                            |  | 3.500.000          |
| Aporte (inc.8 Art. 7 Ord. 3833/14)                             |  | 600.000            |
| Ingresos Varios  |  | 350.000            |
| <b>Total Recursos Corrientes de Jurisdicción Municipal</b>     |  | <b>517.350.000</b> |
| Recursos de Jurisdicción Nacional - Transf Ley 23.966          |  | 50.000.000         |
| Recursos de Jurisdicción Provincial - Financ. Seguridad Social |  | 120.000.000        |
| <b>Total Recursos Corrientes de Otras Jurisdicciones</b>       |  | <b>170.000.000</b> |
| Aportes Jubilatorios   |  | 1.426.000          |
| Aporte patronal sobre presonal adm CMPS                        |  | 1.500.000          |
| Aporte Art. 7 inc.3 Ord 3833/14                                |  | 25.000.000         |
| Intereses Bancarios Ganados                                    |  | 40.000.000         |
| intereses de Préstamos   |  | 900.000            |
| <b>Total Otros Recursos Corrientes Propios CMPS</b>            |  | <b>68.826.000</b>  |
| <b>TOTAL RECURSOS CORRIENTES</b>                               |  | <b>756.176.000</b> |
| Reembolso de Préstamos   |  | 1.200.000          |
| <b>TOTAL RECURSOS DE CAPITAL</b>                               |  | <b>1.200.000</b>   |
| FUENTE DE FINANCIAMIENTO                                       |  |                    |
| - Saldo Ejercicios Anteriores                                  |  | -43.330.444        |
| <b>TOTAL OTROS RECURSOS</b>                                    |  | <b>-43.330.444</b> |
| <b>Total general</b>   |  | <b>714.045.556</b> |

CUADRO N° 3.2: Recursos INMUHA

| CONCEPTO                                     |  |                    |
|--|--|--------------------|
| RECURSOS CORRIENTES                          |  |                    |
| - Ordenanza 3706/2012 - Art. 29 inc. g) y h) |  | 17.200.000         |
| - Intereses Plazo Fijo                       |  | 10.844.000         |
| - Actuaciones admn. Sellado 2% Licitaciones  |  | 3.510.000          |
| <b>TOTAL RECURSOS CORRIENTES</b>             |  | <b>31.554.000</b>  |
| RECURSOS DE CAPITAL                          |  |                    |
| - Ordenanza 3706/2012 - Art. 29 inc. f)      |  | 110.000.000        |
| - Aportes Municipalidad de Esperanza         |  | 11.200.000         |
| - Ordenanza 3706/2012 - Art. 29 inc. i)      |  | 87.180.000         |
| - Recupero costo construccion viviendas      |  | 3.700.000          |
| <b>TOTAL RECURSOS DE CAPITAL</b>             |  | <b>212.080.000</b> |
| FUENTE DE FINANCIAMIENTO                     |  |                    |
| - Ordenanza 3706/2012 - Art. 29 inc. d)      |  | 0                  |
| - Saldo Ejercicios Anteriores                |  | 19.000.000         |
| <b>TOTAL OTROS RECURSOS</b>                  |  | <b>19.000.000</b>  |
| <b>Total general</b>                         |  | <b>262.634.000</b> |



CUADRO NRO. 4: RESUMEN DE EROGACIONES CONSOLIDADO

|                           | ADMINISTRACIÓN CENTRAL           |                             |               | C.M.P.S.    | INMUHA      | CONSOLIDADO   |
|---------------------------|----------------------------------|-----------------------------|---------------|-------------|-------------|---------------|
|                           | DEPARTAMENTO EJECUTIVO MUNICIPAL | HONORABLE CONCEJO MUNICIPAL | TOTAL         |             |             |               |
| TOTAL GENERAL             | 5.421.498.907                    | 77.628.253                  | 5.499.127.160 | 714.045.556 | 262.634.000 | 6.475.806.716 |
| TOTAL DE EROGACIONES      | 5.357.845.555                    | 77.628.253                  | 5.435.473.808 | 711.695.556 | 262.634.000 | 6.409.803.364 |
| EROGACIONES CORRIENTES    | 3.598.419.105                    | 76.193.873                  | 3.674.612.978 | 711.485.556 | 19.839.000  | 4.405.937.534 |
| PERSONAL                  | 2.470.306.761                    | 63.481.110                  | 2.533.787.871 | 6.835.169   | 5.786.000   | 2.546.409.040 |
| BIENES DE CONSUMO         | 228.579.879                      | 634.389                     | 229.214.268   | 630.000     | 911.200     | 230.755.468   |
| SERVICIOS NO PERSONALES   | 713.796.107                      | 12.078.374                  | 725.874.481   | 3.267.455   | 13.141.800  | 742.283.736   |
| INTERESES DE LA DEUDA     | 52.240.209                       | 0                           | 52.240.209    | 0           | 0           | 52.240.209    |
| TRANSFERENCIAS            | 133.496.149                      | 0                           | 133.496.149   | 700.752.932 | 0           | 834.249.081   |
| FIGURATIVAS               | 0                                | 0                           | 0             | 0           | 0           | 0             |
| EROGACIONES DE CAPITAL    | 1.759.426.449                    | 1.434.380                   | 1.760.860.829 | 210.000     | 242.795.000 | 2.003.865.829 |
| BIENES DE CAPITAL         | 120.051.000                      | 1.010.380                   | 121.061.380   | 210.000     | 795.000     | 122.066.380   |
| TRABAJOS PUBLICOS         | 1.424.973.430                    | 424.000                     | 1.425.397.430 | 0           | 236.200.000 | 1.661.597.430 |
| BIENES PREEXISTENTES      | 31.802.019                       | 0                           | 31.802.019    | 0           | 5.800.000   | 37.602.019    |
| TRANSFERENCIAS DE CAPITAL | 182.600.000                      | 0                           | 182.600.000   | 0           | 0           | 182.600.000   |
| FIGURATIVAS               | 0                                | 0                           | 0             | 0           | 0           | 0             |
| APLICACIONES FINANCIERAS  | 63.653.352                       | 0                           | 63.653.352    | 2.350.000   | 0           | 66.003.352    |
| INVERSIONES FINANCIERAS   | 33.622.480                       | 0                           | 33.622.480    | 2.000.000   | 0           | 35.622.480    |
| AMORTIZACION DE DEUDAS    | 30.030.872                       | 0                           | 30.030.872    | 0           | 0           | 30.030.872    |
| RESERVA LEY 2756          | 0                                | 0                           | 0             | 350.000     | 0           | 350.000       |

PRESUPUESTO 2023

CUADRO NRO. 5: DEPARTAMENTO EJECUTIVO MUNICIPAL - EROGACIONES POR FINALIDAD Y FUNCIÓN

| TIPO I  | TIPO II  | CONCEPTO   | ADMINISTRACIÓN       | DESARROLLO URBANO NO RECUPERABLE | DESARROLLO URBANO RECUPERABLE | PROMOCIÓN CULTURAL Y DEL DEBENTE | SERVICIOS A LA COMUNIDAD | TOTAL GENERAL DEM.   |
|---|--|--|----------------------|----------------------------------|-------------------------------|----------------------------------|--------------------------|----------------------|
| E<br>R<br>O<br>G<br>A<br>C<br>I<br>O<br>N<br>E<br>S<br><br>C<br>O<br>R<br>R<br>I<br>E<br>N<br>T<br>E<br>S   | 1-PERSONAL   | SUELDO AUTORIDADES                                     | 37.716.329           | 23.168.807                       | 0                             | 11.577.992                       | 33.674.072               | 106.137.110          |
|   |  | Sueldo Personal Efectivo                               | 351.025.818          | 401.403.513                      | 0                             | 90.388.088                       | 1.221.927.776            | 2.064.725.175        |
|   |  | Sueldo Personal Temporario                             | 26.075.502           | 20.709.034                       | 0                             | 113.714.439                      | 138.925.501              | 299.424.476          |
|   |  | <b>Total 1-PERSONAL</b>                                | <b>414.817.649</b>   | <b>445.281.354</b>               | <b>0</b>                      | <b>215.600.499</b>               | <b>1.394.527.319</b>     | <b>2.470.306.761</b> |
|   | 2-BIENES DE CONSUMO                                      | Abonos y Fertilizantes                                 | 0                    | 0                                | 0                             | 0                                | 151.800                  | 151.800              |
|   |  | Alimentos y Productos Agropecuarios                    | 1.090.980            | 0                                | 0                             | 1.573.480                        | 7.509.200                | 10.173.660           |
|   |  | Combustibles y Lubricantes                             | 923.476              | 23.551.635                       | 19.326.200                    | 307.000                          | 47.799.550               | 91.907.861           |
|   |  | Cubiertas y Cámaras Vehículos                          | 480.240              | 10.215.724                       | 6.847.100                     | 8.000                            | 23.274.500               | 40.825.564           |
|   |  | Cueros y Plásticos                                     | 0                    | 105.000                          | 0                             | 31.600                           | 2.120.800                | 2.257.400            |
|   |  | Elementos de Limpieza                                  | 12.500               | 363.500                          | 97.500                        | 469.200                          | 2.951.570                | 3.894.270            |
|   |  | Equipamiento y Ropa de Trabajo                         | 2.680.393            | 4.993.595                        | 3.056.400                     | 2.681.590                        | 19.478.923               | 32.890.901           |
|   |  | Insecticidas y Fumigantes                              | 0                    | 0                                | 0                             | 29.283                           | 1.744.324                | 1.773.607            |
|   |  | Maderas, Corchos y sus Manufacturas                    | 0                    | 25.120                           | 850.800                       | 30.000                           | 1.450.800                | 2.356.720            |
|   |  | Metales Comunes y sus Manufacturas                     | 0                    | 0                                | 0                             | 471.500                          | 724.328                  | 1.195.828            |
|   |  | Otros Bienes de Consumo                                | 1.009.235            | 929.487                          | 1.046.300                     | 640.350                          | 4.590.175                | 8.215.547            |
|   |  | Papel, Cartón e Impresos                               | 7.147.161            | 343.710                          | 77.300                        | 1.445.620                        | 19.575.497               | 28.589.288           |
|   |  | Piedras, Vidrios y Cerámicas                           | 0                    | 0                                | 0                             | 12.960                           | 52.000                   | 64.960               |
|   |  | Productos Farmacéuticos y Medicinales                  | 607.688              | 0                                | 0                             | 63.000                           | 1.613.345                | 2.284.033            |
|   |  | Productos Químicos Varios                              | 0                    | 0                                | 0                             | 99.400                           | 230.000                  | 329.400              |
|   |  | Textiles y Confecciones                                | 0                    | 0                                | 0                             | 990.640                          | 678.400                  | 1.669.040            |
|   |  | <b>Total 2-BIENES DE CONSUMO</b>                       | <b>13.951.673</b>    | <b>40.527.771</b>                | <b>31.301.600</b>             | <b>8.853.623</b>                 | <b>133.945.212</b>       | <b>228.579.879</b>   |
|   | 3-SERVICIOS NO PERSONALES                                | Alquiler de Fotocopiadoras                             | 190.000              | 297.608                          | 0                             | 0                                | 554.500                  | 1.042.108            |
|   |  | Alquiler de Maquinaria, Equipos y Medios de Transporte | 772.000              | 5.852.000                        | 12.690.000                    | 7.985.000                        | 40.442.812               | 67.341.812           |
|   |  | Comisiones Bancarias                                   | 12.893.481           | 0                                | 1.151.348                     | 0                                | 0                        | 14.004.829           |
|   |  | Correspondencia  | 3.972.953            | 0                                | 95.195                        | 53.000                           | 211.480                  | 4.332.628            |
|   | Cortesías y Homenajes                                    | 585.900  | 0                    | 0                                | 1.459.000                     | 2.731.600                        | 4.776.500                |                      |
|   | Electricidad, Gas, Agua                                  | 720.635  | 629.903              | 19.286                           | 2.095.688                     | 20.797.527                       | 24.264.035               |                      |
|   | Gastos Judiciales  | 5.603.570  | 0                    | 0                                | 0                             | 0                                | 5.603.570                |                      |
|   | Impuestos, Derechos y Tasas                              | 11.364.903   | 3.158.342            | 266.814                          | 1.273.000                     | 215.500                          | 16.278.559               |                      |
|   | Mantenimiento y Reparaciones de Maquinaria y Equipos     | 593.150  | 17.563.114           | 5.161.100                        | 449.000                       | 39.760.458                       | 63.526.822               |                      |
|   | Mantenimiento y Reparaciones de Vehículos                | 232.236  | 2.771.600            | 0                                | 15.000                        | 8.154.900                        | 11.173.736               |                      |
|   | Multas e Indemnizaciones                                 | 4.760.000  | 0                    | 0                                | 0                             | 189.000                          | 4.949.000                |                      |
|   | Otros Servicios  | 35.279.653   | 13.501.817           | 1.305.463                        | 25.905.331                    | 200.889.453                      | 276.881.717              |                      |
|   | Difusión de actividades y programas municipales          | 16.427.380   | 0                    | 0                                | 373.000                       | 2.215.000                        | 19.015.380               |                      |
|   | Seguros y Comisiones                                     | 69.239.932   | 184.000              | 134.880                          | 1.169.974                     | 1.704.680                        | 72.433.466               |                      |
|   | Servicios Culturales y Deportivos                        | 0  | 0                    | 0                                | 5.508.600                     | 0                                | 5.508.600                |                      |
|   | Servicios de Mantenimiento                               | 0  | 5.235.000            | 0                                | 535.000                       | 83.278.040                       | 89.048.040               |                      |
|   | Teléfonos, internet                                      | 10.385.304   | 167.800              | 20.004                           | 781.076                       | 2.504.516                        | 13.859.100               |                      |
|   | Transporte y Almacenaje                                  | 0  | 0                    | 0                                | 863.680                       | 2.160.000                        | 3.023.680                |                      |
|   | Viáticos y Movilidad                                     | 67.700   | 37.200               | 0                                | 238.000                       | 191.850                          | 524.750                  |                      |
|   | Otros Servicios -credito adicional                       | 0  | 0                    | 0                                | 0                             | 0                                | 0                        |                      |
|   | Alquiler de Edificios y Locales, Tierras y Terrenos      | 2.331.120  | 0                    | 1.129.656                        | 150.000                       | 12.597.000                       | 16.207.776               |                      |
|   | <b>Total 3-SERVICIOS NO PERSONALES</b>                   | <b>175.379.917</b>                                     | <b>49.368.384</b>    | <b>21.973.746</b>                | <b>48.455.349</b>             | <b>418.598.712</b>               | <b>713.795.107</b>       |                      |
| 4-INTERESES DE LA DEUDA   | Intereses de la Deuda Pública                            | 52.240.209   | 0                    | 0                                | 0                             | 0                                | 52.240.209               |                      |
|   | Intereses de otras Deudas                                | 0  | 0                    | 0                                | 0                             | 0                                | 0                        |                      |
|   | <b>Total 4-INTERESES DE LA DEUDA</b>                     | <b>52.240.209</b>                                      | <b>0</b>             | <b>0</b>                         | <b>0</b>                      | <b>0</b>                         | <b>52.240.209</b>        |                      |
| 5-TRANSFERENCIAS  | Becas  | 0  | 0                    | 0                                | 7.324.000                     | 0                                | 7.324.000                |                      |
|   | Donaciones   | 0  | 0                    | 0                                | 0                             | 8.560.000                        | 8.560.000                |                      |
|   | Donaciones Becas y Subvenciones                          | 0  | 0                    | 0                                | 0                             | 0                                | 0                        |                      |
|   | F.A.E.   | 0  | 0                    | 0                                | 60.000                        | 0                                | 60.000                   |                      |
|   | Fondo de Reparación Solidaria                            | 0  | 0                    | 0                                | 0                             | 0                                | 0                        |                      |
|   | Instituciones Benéficas de la Salud y del Medio Ambiente | 0  | 0                    | 0                                | 0                             | 0                                | 0                        |                      |
|   | Instituciones de Apoyo a la Producción                   | 0  | 0                    | 0                                | 0                             | 2.973.000                        | 2.973.000                |                      |
|   | Instituciones de la Tercera Edad                         | 0  | 0                    | 0                                | 0                             | 3.150.000                        | 3.150.000                |                      |
|   | Instituciones Voluntarias de Servicio                    | 25.800.000   | 0                    | 0                                | 0                             | 2.650.000                        | 28.450.000               |                      |
|   | Prestamos de Honor                                       | 0  | 0                    | 0                                | 0                             | 0                                | 0                        |                      |
|   | Subsidios Instituciones Culturales                       | 0  | 0                    | 0                                | 1.500.000                     | 0                                | 1.500.000                |                      |
|   | Subsidios Instituciones Deportivas                       | 6.742.503  | 0                    | 0                                | 1.805.000                     | 0                                | 8.548.503                |                      |
|   | Subvenciones   | 0  | 0                    | 0                                | 0                             | 16.375.000                       | 16.375.000               |                      |
|   | Varios   | 2.050.000  | 0                    | 0                                | 11.120.000                    | 245.060                          | 13.415.060               |                      |
|   | Instituciones Apoyo a la Discapacidad                    | 0  | 0                    | 0                                | 0                             | 0                                | 0                        |                      |
|   | I.T.F.E.   | 0  | 0                    | 0                                | 0                             | 0                                | 0                        |                      |
|   | <b>Total 5-TRANSFERENCIAS</b>                            | <b>34.592.503</b>                                      | <b>0</b>             | <b>0</b>                         | <b>21.810.000</b>             | <b>77.093.646</b>                | <b>133.496.149</b>       |                      |
|   | <b>TOTAL DE EROGACIONES CORRIENTES</b>                   | <b>690.981.951</b>                                     | <b>535.197.509</b>   | <b>53.275.346</b>                | <b>294.759.411</b>            | <b>2.024.164.869</b>             | <b>3.598.419.105</b>     |                      |
| E<br>R<br>O<br>G<br>A<br>C<br>I<br>O<br>N<br>E<br>S<br><br>D<br>E<br><br>E<br>R<br>O<br>G<br>A<br>C<br>I<br>O<br>N<br>E<br>S<br><br>D<br>E<br><br>E<br>R<br>O<br>G<br>A<br>C<br>I<br>O<br>N<br>E<br>S | 6-BIENES DE CAPITAL                                      | Aparatos e Instrumentos                                | 0                    | 0                                | 0                             | 0                                | 0                        | 0                    |
|   |  | Colección Bibliotecas y Museos                         | 0                    | 0                                | 0                             | 0                                | 0                        | 0                    |
|   |  | Instalaciones Internas                                 | 0                    | 0                                | 0                             | 0                                | 0                        | 0                    |
|   |  | Maquinarias y Herramientas                             | 10.100.000           | 0                                | 0                             | 0                                | 0                        | 10.100.000           |
|   |  | Maquinaria y Equipos de Oficina                        | 6.450.000            | 0                                | 0                             | 0                                | 0                        | 6.450.000            |
|   |  | Medios de Transporte                                   | 83.950.000           | 0                                | 0                             | 0                                | 12.500.000               | 96.450.000           |
|   |  | Muebles  | 2.921.000            | 0                                | 0                             | 0                                | 0                        | 2.921.000            |
|   |  | Otras Inversiones                                      | 2.600.000            | 0                                | 0                             | 0                                | 0                        | 2.600.000            |
|   |  | Otros Equipamientos                                    | 1.530.000            | 0                                | 0                             | 0                                | 0                        | 1.530.000            |
|   |  | <b>Total 6-BIENES DE CAPITAL</b>                       | <b>107.551.000</b>   | <b>0</b>                         | <b>0</b>                      | <b>0</b>                         | <b>12.500.000</b>        | <b>120.051.000</b>   |
|   | 7-TRABAJO PUBLICO  | Inversiones Diversas                                   | 0                    | 3.800.000                        | 0                             | 0                                | 11.678.900               | 15.478.900           |
|   |  | Materiales   | 0                    | 147.756.400                      | 77.845.003                    | 5.250.000                        | 106.245.210              | 337.096.613          |
|   |  | Obras de Infraestructura                               | 0                    | 454.090.236                      | 265.308.851                   | 70.530.000                       | 90.647.190               | 880.576.277          |
|   |  | Sueldos Obras Recuperables                             | 0                    | 0                                | 193.821.640                   | 0                                | 0                        | 193.821.640          |
|   |  | <b>Total 7-TRABAJO PUBLICO</b>                         | <b>0</b>             | <b>603.646.636</b>               | <b>536.975.494</b>            | <b>75.780.000</b>                | <b>208.571.900</b>       | <b>1.424.973.430</b> |
| 8-BIENES PREEXISTENTES  | Edificios, Obras e Instalaciones                         | 6.160.000  | 0                    | 0                                | 3.850.000                     | 21.792.019                       | 31.802.019               |                      |
|   | Otros Bienes Preexistentes                               | 0  | 0                    | 0                                | 0                             | 0                                | 0                        |                      |
|   | Terrenos   | 0  | 0                    | 0                                | 0                             | 0                                | 0                        |                      |
|   | <b>Total 8-BIENES PREEXISTENTES</b>                      | <b>6.160.000</b>                                       | <b>0</b>             | <b>0</b>                         | <b>3.850.000</b>              | <b>21.792.019</b>                | <b>31.802.019</b>        |                      |
| 9-TRANSFERENCIAS DE CAPITAL   | Inmua  | 142.100.000  | 0                    | 0                                | 0                             | 0                                | 142.100.000              |                      |
|   | F.A.E.   | 0  | 0                    | 0                                | 40.500.000                    | 0                                | 40.500.000               |                      |
|   | <b>Total 9-TRANSFERENCIAS DE CAPITAL</b>                 | <b>142.100.000</b>                                     | <b>0</b>             | <b>0</b>                         | <b>40.500.000</b>             | <b>0</b>                         | <b>182.600.000</b>       |                      |
|   | <b>TOTAL DE EROGACIONES DE CAPITAL</b>                   | <b>255.811.000</b>                                     | <b>603.646.636</b>   | <b>536.975.494</b>               | <b>120.130.000</b>            | <b>242.863.319</b>               | <b>1.759.426.449</b>     |                      |
| 9-INVERSIONES FINANCIERAS   | Aporte Municipalidad de Esperanza AREA INDUSTRIAL        | 0  | 0                    | 0                                | 0                             | 1.554.480                        | 1.554.480                |                      |
|   | Aportes Municipalidad de Esperanza SAPEM                 | 0  | 0                    | 0                                | 0                             | 0                                | 0                        |                      |
|   | Programa Microemprendimientos Productivos                | 0  | 0                    | 0                                | 0                             | 4.800.000                        | 4.800.000                |                      |
|   | Viviendas  | 0  | 25.000.000           | 0                                | 0                             | 0                                | 25.000.000               |                      |
|   | Aportes ASSA   | 2.268.000  | 0                    | 0                                | 0                             | 0                                | 2.268.000                |                      |
|   | <b>Total 9-INVERSIONES FINANCIERAS</b>                   | <b>2.268.000</b>                                       | <b>25.000.000</b>    | <b>0</b>                         | <b>0</b>                      | <b>6.354.480</b>                 | <b>33.622.480</b>        |                      |
| 10-AMORTIZACION DE DEUDAS   | Amortización Deuda Pública                               | 23.550.225   | 0                    | 0                                | 0                             | 6.480.647                        | 30.030.872               |                      |
|   | Amortización Otras Deudas                                | 0  | 0                    | 0                                | 0                             | 0                                | 0                        |                      |
|   | <b>Total 10-AMORTIZACION DE DEUDAS</b>                   | <b>23.550.225</b>                                      | <b>0</b>             | <b>0</b>                         | <b>0</b>                      | <b>6.480.647</b>                 | <b>30.030.872</b>        |                      |
|   | <b>TOTAL DE OTRAS EROGACIONES</b>                        | <b>25.818.225</b>                                      | <b>0</b>             | <b>0</b>                         | <b>0</b>                      | <b>12.835.122</b>                | <b>63.653.152</b>        |                      |
|   | <b>Total general</b>                                     | <b>972.611.176</b>                                     | <b>1.163.844.145</b> | <b>590.250.840</b>               | <b>414.929.411</b>            | <b>2.279.863.335</b>             | <b>5,421,498,907</b>     |                      |

CONSEJO MUNICIPAL

PRESUPUESTO 2023

CUADRO NRO. 6: DEPARTAMENTO EJECUTIVO MUNICIPAL - Finalidad y Función: ADMINISTRACIÓN

| TIPO I  | TIPO II  | CONCEPTO  | GOBIERNO           | HACIENDA           | INTENDENCIA        | TOTAL GENERAL      |
|---|--|---|--------------------|--------------------|--------------------|--------------------|
| E<br>R<br>O<br>G<br>A<br>C<br>I<br>O<br>N<br>E<br>S | 1-PERSONAL   | SUELDO AUTORIDADES                                | 11.022.192         | 11.642.825         | 15.051.312         | 37.716.329         |
|   |  | Sueldo Personal Efectivo                          | 83.002.791         | 199.990.784        | 68.032.243         | 351.025.818        |
|   |  | Sueldo Personal Temporario                        | 10.002.582         | 16.072.920         | 0                  | 26.075.502         |
|   |  | <b>Total 1-PERSONAL</b>                           | <b>104.027.565</b> | <b>227.706.529</b> | <b>83.083.555</b>  | <b>414.817.649</b> |
|   | 2-BIENES DE CONSUMO                                      | Abonos y Fertilizantes                            | 0                  | 0                  | 0                  | 0                  |
|   |  | Alimentos y Productos Agropecuarios               | 664.260            | 426.720            | 0                  | 1.090.980          |
|   |  | Combustibles y Lubricantes                        | 0                  | 695.040            | 228.436            | 923.476            |
|   |  | Cubiertas y Cámaras Vehículos                     | 0                  | 480.240            | 0                  | 480.240            |
|   |  | Cueros y Plásticos                                | 0                  | 0                  | 0                  | 0                  |
|   |  | Elementos de Limpieza                             | 12.500             | 0                  | 0                  | 12.500             |
|   |  | Equipamiento y Ropa de Trabajo                    | 860.000            | 1.333.200          | 487.193            | 2.680.393          |
|   |  | Insecticidas y Fumigantes                         | 0                  | 0                  | 0                  | 0                  |
|   |  | Maderas, Corchos y sus Manufacturas               | 0                  | 0                  | 0                  | 0                  |
|   |  | Metalas Comunes y sus Manufacturas                | 0                  | 0                  | 0                  | 0                  |
|   |  | Otros Bienes de Consumo                           | 68.500             | 880.935            | 59.800             | 1.009.235          |
|   |  | Papel, Cartón e Impresos                          | 852.471            | 6.126.790          | 167.900            | 7.147.161          |
|   |  | Piedras, Vidrios y Cerámicas                      | 0                  | 0                  | 0                  | 0                  |
|   |  | Productos Farmacéuticos y Medicinales             | 607.688            | 0                  | 0                  | 607.688            |
|   |  | Productos Químicos Varios                         | 0                  | 0                  | 0                  | 0                  |
|   |  | Textiles y Confecciones                           | 0                  | 0                  | 0                  | 0                  |
|   | <b>Total 2-BIENES DE CONSUMO</b>                         | <b>3.065.419</b>                                  | <b>9.942.925</b>   | <b>943.329</b>     | <b>13.951.673</b>  |                    |
| 3-SERVICIOS NO PERSONALES                           | Alquiler de Fotocopiadoras                               | 190.000   | 0                  | 0                  | 190.000            |                    |
|   | Alquiler de Maquinaria, Equipos y Medios de Transporte   | 532.000   | 240.000            | 0                  | 772.000            |                    |
|   | Comisiones Bancarias                                     | 0   | 12.853.481         | 0                  | 12.853.481         |                    |
|   | Correspondencia  | 1.388.000   | 2.275.680          | 309.273            | 3.972.953          |                    |
|   | Cortesías y Homenajes                                    | 0   | 0                  | 585.900            | 585.900            |                    |
|   | Electricidad, Gas, Agua                                  | 164.950   | 432.670            | 123.015            | 720.635            |                    |
|   | Gastos Judiciales  | 0   | 0                  | 5.603.570          | 5.603.570          |                    |
|   | Impuestos, Derechos y Tasas                              | 30.204  | 10.899.699         | 495.000            | 11.364.903         |                    |
|   | Mantenimiento y Reparaciones de Maquinaria y Equipos     | 201.950   | 391.200            | 0                  | 593.150            |                    |
|   | Mantenimiento y Reparaciones de Vehículos                | 0   | 232.236            | 0                  | 232.236            |                    |
|   | Multas e Indemnizaciones                                 | 0   | 4.760.000          | 0                  | 4.760.000          |                    |
|   | Otros Servicios  | 17.498.856  | 14.098.957         | 3.681.840          | 35.279.653         |                    |
|   | Difusión de actividades y programas municipales          | 16.304.500  | 122.880            | 0                  | 16.427.380         |                    |
|   | Seguros y Comisiones                                     | 0   | 69.239.932         | 0                  | 69.239.932         |                    |
|   | Servicios Culturales y Deportivos                        | 0   | 0                  | 0                  | 0                  |                    |
|   | Servicios de Mantenimiento                               | 0   | 0                  | 0                  | 0                  |                    |
|   | Teléfonos, Internet                                      | 0   | 10.144.674         | 240.630            | 10.385.304         |                    |
|   | Transporte y Almacenaje                                  | 0   | 0                  | 0                  | 0                  |                    |
|   | Viáticos y Movilidad                                     | 0   | 0                  | 67.700             | 67.700             |                    |
|   | Alquiler de Edificios y Locales, Tierras y Terrenos      | 1.500.000   | 831.120            | 0                  | 2.331.120          |                    |
|   | Otros Servicios -credito adicional                       | 0   | 0                  | 0                  | 0                  |                    |
|   | <b>Total 3-SERVICIOS NO PERSONALES</b>                   | <b>37.810.460</b>                                 | <b>126.522.529</b> | <b>11.046.928</b>  | <b>175.379.917</b> |                    |
| 4-INTERESES DE LA DEUDA                             | Intereses de la Deuda Pública                            | 0   | 52.240.209         | 0                  | 52.240.209         |                    |
|   | Intereses de otras Deudas                                | 0   | 0                  | 0                  | 0                  |                    |
|   | <b>Total 4-INTERESES DE LA DEUDA</b>                     | <b>0</b>  | <b>52.240.209</b>  | <b>0</b>           | <b>52.240.209</b>  |                    |
| 5-TRANSFERENCIAS                                    | Becas  | 0   | 0                  | 0                  | 0                  |                    |
|   | Donaciones   | 0   | 0                  | 0                  | 0                  |                    |
|   | Donaciones Becas y Subvenciones                          | 0   | 0                  | 0                  | 0                  |                    |
|   | F.A.E  | 0   | 0                  | 0                  | 0                  |                    |
|   | Fondo de Reparación Solidario                            | 0   | 0                  | 0                  | 0                  |                    |
|   | Instituciones Benéficas de la Salud y del Medio Ambiente | 0   | 0                  | 0                  | 0                  |                    |
|   | Instituciones de Apoyo a la Producción                   | 0   | 0                  | 0                  | 0                  |                    |
|   | Instituciones de la Tercera Edad                         | 0   | 0                  | 0                  | 0                  |                    |
|   | Instituciones Voluntarias de Servicio                    | 0   | 0                  | 25.800.000         | 25.800.000         |                    |
|   | Prestamos de Honor                                       | 0   | 0                  | 0                  | 0                  |                    |
|   | Subsidios Instituciones Culturales                       | 0   | 0                  | 0                  | 0                  |                    |
|   | Subsidios Instituciones Deportivas                       | 0   | 0                  | 6.742.503          | 6.742.503          |                    |
|   | Subvenciones   | 0   | 0                  | 0                  | 0                  |                    |
|   | Varios   | 0   | 1.000.000          | 1.050.000          | 2.050.000          |                    |
|   | Instituciones Apoyo a la Discapacidad                    | 0   | 0                  | 0                  | 0                  |                    |
|   | I.T.E.C.   | 0   | 0                  | 0                  | 0                  |                    |
|   | <b>Total 5-TRANSFERENCIAS</b>                            | <b>0</b>  | <b>1.000.000</b>   | <b>33.592.503</b>  | <b>34.592.503</b>  |                    |
|   | <b>TOTAL DE EROGACIONES CORRIENTES</b>                   | <b>144.903.444</b>                                | <b>417.412.192</b> | <b>128.666.315</b> | <b>690.981.951</b> |                    |
| E<br>R<br>O<br>G<br>A<br>C<br>I<br>O<br>N<br>E<br>S | 6-BIENES DE CAPITAL                                      | Aparatos e Instrumentos                           | 0                  | 0                  | 0                  | 0                  |
|   |  | Colección Bibliotecas y Museos                    | 0                  | 0                  | 0                  | 0                  |
|   |  | Instalaciones Internas                            | 0                  | 0                  | 0                  | 0                  |
|   |  | Maquinarias y Herramientas                        | 0                  | 10.100.000         | 0                  | 10.100.000         |
|   |  | Maquinas y Equipos de Oficina                     | 0                  | 6.450.000          | 0                  | 6.450.000          |
|   |  | Medios de Transporte                              | 0                  | 83.950.000         | 0                  | 83.950.000         |
|   |  | Mobiliarios                                       | 0                  | 2.921.000          | 0                  | 2.921.000          |
|   |  | Otras Inversiones                                 | 0                  | 2.600.000          | 0                  | 2.600.000          |
|   |  | Otros Equipamientos                               | 0                  | 1.530.000          | 0                  | 1.530.000          |
|   |  | <b>Total 6-BIENES DE CAPITAL</b>                  | <b>0</b>           | <b>107.551.000</b> | <b>0</b>           | <b>107.551.000</b> |
| 7-TRABAJOS PUBLICOS                                 | Inversiones Diversas                                     | 0   | 0                  | 0                  | 0                  |                    |
|   | Materiales   | 0   | 0                  | 0                  | 0                  |                    |
|   | Obras de Infraestructura                                 | 0   | 0                  | 0                  | 0                  |                    |
|   | Sueldos Obras Recuperables                               | 0   | 0                  | 0                  | 0                  |                    |
|   | <b>Total 7-TRABAJOS PUBLICOS</b>                         | <b>0</b>  | <b>0</b>           | <b>0</b>           | <b>0</b>           |                    |
| 8-BIENES PREEXISTENTES                              | Edificios, Obras e Instalaciones                         | 0   | 6.160.000          | 0                  | 6.160.000          |                    |
|   | Otros Bienes Preexistentes                               | 0   | 0                  | 0                  | 0                  |                    |
|   | Terrenos   | 0   | 0                  | 0                  | 0                  |                    |
|   | <b>Total 8-BIENES PREEXISTENTES</b>                      | <b>0</b>  | <b>6.160.000</b>   | <b>0</b>           | <b>6.160.000</b>   |                    |
| 9-TRANSFERENCIAS DE CAPITAL                         | Inmuha   | 0   | 142.100.000        | 0                  | 142.100.000        |                    |
|   | Ventas de activos fijos                                  | 0   | 0                  | 0                  | 0                  |                    |
|   | FAE  | 0   | 0                  | 0                  | 0                  |                    |
|   | <b>Total 9-TRANSFERENCIAS DE CAPITAL</b>                 | <b>0</b>  | <b>142.100.000</b> | <b>0</b>           | <b>142.100.000</b> |                    |
|   | <b>TOTAL DE EROGACIONES DE CAPITAL</b>                   | <b>0</b>  | <b>255.811.000</b> | <b>0</b>           | <b>255.811.000</b> |                    |
| E<br>R<br>O<br>G<br>A<br>C<br>I<br>O<br>N<br>E<br>S | 10-INVERSIONES FINANCIERAS                               | Aporte Municipalidad de Esperanza AREA INDUSTRIAL | 0                  | 0                  | 0                  | 0                  |
|   |  | Aporte Municipalidad de Esperanza SAPEM           | 0                  | 0                  | 0                  | 0                  |
|   |  | Programa Microemprendimientos Productivos         | 0                  | 0                  | 0                  | 0                  |
|   |  | Viviendas   | 0                  | 0                  | 0                  | 0                  |
|   |  | Aportes ASSA                                      | 0                  | 2.268.000          | 0                  | 2.268.000          |
|   | <b>Total 10-INVERSIONES FINANCIERAS</b>                  | <b>0</b>  | <b>2.268.000</b>   | <b>0</b>           | <b>2.268.000</b>   |                    |
| 11-AMORTIZACION DE DEUDAS                           | Amortización Deuda Pública                               | 0   | 23.550.225         | 0                  | 23.550.225         |                    |
|   | Amortización Otras Deudas                                | 0   | 0                  | 0                  | 0                  |                    |
|   | <b>Total 11-AMORTIZACION DE DEUDAS</b>                   | <b>0</b>  | <b>23.550.225</b>  | <b>0</b>           | <b>23.550.225</b>  |                    |
|   | <b>TOTAL DE OTRAS EROGACIONES</b>                        | <b>0</b>  | <b>25.818.225</b>  | <b>0</b>           | <b>25.818.225</b>  |                    |
|   | <b>Total general</b>                                     | <b>144.903.444</b>                                | <b>699.041.417</b> | <b>128.666.315</b> | <b>972.611.176</b> |                    |

Handwritten signatures and stamps, including a circular official seal of the Municipality of Esperanza.

PRESUPUESTO 2023

CUADRO NRO. 7: DEPARTAMENTO EJECUTIVO MUNICIPAL - Finalidad y Función: DESARROLLO URBANO no RECUPERABLE

| TIPO I  | TIPO II  | CONCEPTO   | DEBES PUBLICAS     | PLANEAMIENTO         | TOTAL GENERAL      |
|---|--|--|--------------------|----------------------|--------------------|
| E<br>R<br>O<br>G<br>A<br>C<br>I<br>O<br>N<br>E<br>S<br><br>C<br>O<br>R<br>R<br>I<br>E<br>N<br>T<br>E<br>S | 1-PERSONAL   | Sueldo Autoridades                                     | 11.541.269         | 11.627.538           | 23.168.807         |
|   |  | Sueldo Personal Efectivo                               | 310.050.482        | 90.854.031           | 401.403.513        |
|   |  | Sueldo Personal Temporario                             | 17.379.210         | 3.329.824            | 20.709.034         |
|   |  | <b>Total 1-PERSONAL</b>                                | <b>339.470.961</b> | <b>105.810.393</b>   | <b>445.281.354</b> |
|   | 2-BIENES DE CONSUMO                                      | Abonos y Fertilizantes                                 | 0                  | 0                    | 0                  |
|   |  | Alimentos y Productos Agropecuarios                    | 0                  | 0                    | 0                  |
|   |  | Combustibles y Lubricantes                             | 22.985.050         | 566.585              | 23.551.635         |
|   |  | Cubiertas y Cámaras Vehículos                          | 10.113.980         | 101.744              | 10.215.724         |
|   |  | Cueros y Plásticos                                     | 105.000            | 0                    | 105.000            |
|   |  | Elementos de Limpieza                                  | 363.500            | 0                    | 363.500            |
|   |  | Equipamiento y Ropa de Trabajo                         | 4.134.400          | 859.155              | 4.993.553          |
|   |  | Insecticidas y Fumigantes                              | 0                  | 0                    | 0                  |
|   |  | Maderas, Corchos y sus Manufacturas                    | 0                  | 25.120               | 25.120             |
|   |  | Metales Comunes y sus Manufacturas                     | 0                  | 0                    | 0                  |
|   |  | Otros Bienes de Consumo                                | 704.800            | 224.687              | 929.487            |
|   |  | Papel, Cartón e Impresos                               | 140.300            | 203.410              | 343.710            |
|   |  | Piedras, Vidrios y Cerámicas                           | 0                  | 0                    | 0                  |
|   |  | Productos Farmacéuticos y Medicinales                  | 0                  | 0                    | 0                  |
|   |  | Productos Químicos Varios                              | 0                  | 0                    | 0                  |
|   |  | Textiles y Confecciones                                | 0                  | 0                    | 0                  |
|   |  | <b>Total 2-BIENES DE CONSUMO</b>                       | <b>38.547.030</b>  | <b>1.980.741</b>     | <b>40.527.771</b>  |
|   | 3-SERVICIOS NO PERSONALES                                | Alquiler de Fotocopadoras                              | 152.800            | 144.808              | 297.608            |
|   |  | Alquiler de Maquinaria, Equipos y Medios de Transporte | 5.602.000          | 750.000              | 5.852.000          |
|   |  | Comisiones Bancarias                                   | 0                  | 0                    | 0                  |
|   |  | Correspondencia  | 0                  | 0                    | 0                  |
|   |  | Cortesías y Homenajes                                  | 0                  | 0                    | 0                  |
|   |  | Electricidad, Gas, Agua                                | 629.903            | 0                    | 629.903            |
|   | Gastos Judiciales  | 0  | 0                  | 0                    |                    |
|   | Impuestos, Derechos y Tasas                              | 1.295.100  | 1.863.242          | 3.158.342            |                    |
|   | Mantenimiento y Reparaciones de Maquinaria y Equipos     | 17.138.600   | 424.514            | 17.563.114           |                    |
|   | Mantenimiento y Reparaciones de Vehículos                | 2.541.600  | 230.000            | 2.771.600            |                    |
|   | Multas e Indemnizaciones                                 | 0  | 0                  | 0                    |                    |
|   | Otros Servicios  | 5.638.900  | 7.862.917          | 13.501.817           |                    |
|   | Difusión de actividades y programas municipales          | 0  | 0                  | 0                    |                    |
|   | Seguros y Comisiones                                     | 0  | 0                  | 0                    |                    |
|   | Servicios Culturales y Deportivos                        | 0  | 184.000            | 184.000              |                    |
|   | Servicios de Mantenimiento                               | 5.235.000  | 0                  | 5.235.000            |                    |
|   | Teléfonos, Internet                                      | 167.800  | 0                  | 167.800              |                    |
|   | Transporte y Almacenaje                                  | 0  | 0                  | 0                    |                    |
|   | Viajeros y Movilidad                                     | 0  | 27.200             | 27.200               |                    |
|   | Alquiler de Edificios y Locales, Tierras y Terrenos      | 0  | 0                  | 0                    |                    |
|   | <b>Total 3-SERVICIOS NO PERSONALES</b>                   | <b>38.401.703</b>                                      | <b>10.986.681</b>  | <b>49.388.384</b>    |                    |
| 4-INTERESES DE LA DEUDA   | Intereses de la Deuda Pública                            | 0  | 0                  | 0                    |                    |
|   | Intereses de otras Deudas                                | 0  | 0                  | 0                    |                    |
|   | <b>Total 4-INTERESES DE LA DEUDA</b>                     | <b>0</b>   | <b>0</b>           | <b>0</b>             |                    |
| 5-TRANSFERENCIAS  | Becas  | 0  | 0                  | 0                    |                    |
|   | Donaciones   | 0  | 0                  | 0                    |                    |
|   | Donaciones Becas y Subvenciones                          | 0  | 0                  | 0                    |                    |
|   | F.A.E.   | 0  | 0                  | 0                    |                    |
|   | Fondo de Reparación Solidario                            | 0  | 0                  | 0                    |                    |
|   | Instituciones Benéficas de la Salud y del Medio Ambiente | 0  | 0                  | 0                    |                    |
|   | Instituciones de Apoyo a la Producción                   | 0  | 0                  | 0                    |                    |
|   | Instituciones de la Tercera Edad                         | 0  | 0                  | 0                    |                    |
|   | Instituciones Voluntarias de Servicio                    | 0  | 0                  | 0                    |                    |
|   | Prestamos de Honor                                       | 0  | 0                  | 0                    |                    |
|   | Subsidios Instituciones Culturales                       | 0  | 0                  | 0                    |                    |
|   | Subsidios Instituciones Deportivas                       | 0  | 0                  | 0                    |                    |
|   | Subvenciones   | 0  | 0                  | 0                    |                    |
|   | Varios   | 0  | 0                  | 0                    |                    |
|   | Instituciones Apoyo a la Discapacidad                    | 0  | 0                  | 0                    |                    |
|   | I.T.E.C.   | 0  | 0                  | 0                    |                    |
|   | <b>Total 5-TRANSFERENCIAS</b>                            | <b>0</b>   | <b>0</b>           | <b>0</b>             |                    |
|   | <b>TOTAL DE EROGACIONES CORRIENTES</b>                   | <b>416.419.694</b>                                     | <b>118.777.815</b> | <b>535.197.509</b>   |                    |
| E<br>R<br>O<br>G<br>A<br>C<br>I<br>O<br>N<br>E<br>S<br><br>D<br>E   | 6-BIENES DE CAPITAL                                      | Aparatos e Instrumentos                                | 0                  | 0                    | 0                  |
|   |  | Colección Bibliotecas y Museos                         | 0                  | 0                    | 0                  |
|   |  | Instalaciones Internas                                 | 0                  | 0                    | 0                  |
|   |  | Maquinarias y Herramientas                             | 0                  | 0                    | 0                  |
|   |  | Maquinas y Equipos de Oficina                          | 0                  | 0                    | 0                  |
|   |  | Medios de Transporte                                   | 0                  | 0                    | 0                  |
|   |  | Mobiliarios  | 0                  | 0                    | 0                  |
|   |  | Otras Inversiones                                      | 0                  | 0                    | 0                  |
|   |  | Otros Equipamientos                                    | 0                  | 0                    | 0                  |
|   |  | <b>Total 6-BIENES DE CAPITAL</b>                       | <b>0</b>           | <b>0</b>             | <b>0</b>           |
|   | 7-TRABAJOS PUBLICOS                                      | Inversiones Diversas                                   | 1.800.000          | 0                    | 1.800.000          |
|   |  | Materiales   | 112.256.400        | 35.500.000           | 147.756.400        |
|   |  | Obras de Infraestructura                               | 73.080.000         | 381.010.236          | 454.090.236        |
|   | Sueldos Obras Recuperables                               | 0  | 0                  | 0                    |                    |
|   | <b>Total 7-TRABAJOS PUBLICOS</b>                         | <b>187.136.400</b>                                     | <b>416.510.236</b> | <b>603.646.636</b>   |                    |
| 8-BIENES PREEXISTENTES  | Edificios, Obras e Instalaciones                         | 0  | 0                  | 0                    |                    |
|   | Otros Bienes Preexistentes                               | 0  | 0                  | 0                    |                    |
|   | Terrenos   | 0  | 0                  | 0                    |                    |
|   | <b>Total 8-BIENES PREEXISTENTES</b>                      | <b>0</b>   | <b>0</b>           | <b>0</b>             |                    |
| 9-TRANSFERENCIAS DE CAPITAL   | Inmuha   | 0  | 0                  | 0                    |                    |
|   | FAE  | 0  | 0                  | 0                    |                    |
|   | <b>Total 9-TRANSFERENCIAS DE CAPITAL</b>                 | <b>0</b>   | <b>0</b>           | <b>0</b>             |                    |
|   | <b>TOTAL DE EROGACIONES DE CAPITAL</b>                   | <b>187.136.400</b>                                     | <b>416.510.236</b> | <b>603.646.636</b>   |                    |
| E<br>R<br>O<br>G<br>A<br>C<br>I<br>O<br>N<br>E<br>S   | 10-INVERSIONES FINANCIERAS                               | Aporte Municipalidad de Esperanza AREA INDUSTRIAL      | 0                  | 0                    | 0                  |
|   |  | Aporte Municipalidad de Esperanza SAPEM                | 0                  | 0                    | 0                  |
|   |  | Programa Microemprendimientos Productivos              | 0                  | 0                    | 0                  |
|   |  | Viviendas  | 0                  | 25.000.000           | 25.000.000         |
|   |  | Aportes ASSA   | 0                  | 0                    | 0                  |
|   | <b>Total 10-INVERSIONES FINANCIERAS</b>                  | <b>0</b>   | <b>25.000.000</b>  | <b>25.000.000</b>    |                    |
| 11-AMORTIZACION DE DEUDAS   | Amortización Deuda Pública                               | 0  | 0                  | 0                    |                    |
|   | Amortización Otras Deudas                                | 0  | 0                  | 0                    |                    |
|   | <b>Total 11-AMORTIZACION DE DEUDAS</b>                   | <b>0</b>   | <b>0</b>           | <b>0</b>             |                    |
|   | <b>TOTAL DE OTRAS EROGACIONES</b>                        | <b>0</b>   | <b>25.000.000</b>  | <b>25.000.000</b>    |                    |
|   | <b>Total General</b>                                     | <b>603.556.094</b>                                     | <b>560.288.051</b> | <b>1.163.844.145</b> |                    |

*[Handwritten signature]*  
  
 CONCEJO MUNICIPAL  
*[Handwritten signature]*



PRESUPUESTO 2023

CUADRO NRO. 8: DEPARTAMENTO EJECUTIVO MUNICIPAL - Finalidad y Función: DESARROLLO URBANO RECUPERABLE

| TIPO I   | TIPO II  | CONCEPTO   | OTRAS PUBLICAS | SERVICIOS PUBLICOS | TOTAL GENERAL |            |
|--|--|--|----------------|--------------------|---------------|------------|
| E<br>R<br>O<br>G<br>A<br>C<br>I<br>O<br>N<br>E<br>S<br><br>D<br>E<br><br>C<br>A<br>P<br>I<br>T<br>A<br>L | 1-PERSONAL   | Sueldo Autoridades                                     | 0              | 0                  | 0             |            |
|  |  | Sueldo Personal Efectivo                               | 0              | 0                  | 0             |            |
|  |  | Sueldo Personal Temporario                             | 0              | 0                  | 0             |            |
|  |  | <b>Total 1-PERSONAL</b>                                |                | 0                  | 0             | 0          |
|  | 2-BIENES DE CONSUMO                                      | Abonos y Fertilizantes                                 | 0              | 0                  | 0             |            |
|  |  | Alimentos y Productos Agropecuarios                    | 0              | 0                  | 0             |            |
|  |  | Combustibles y Lubricantes                             | 19.021.200     | 305.000            | 19.326.200    |            |
|  |  | Cubiertas y Cámaras Vehículos                          | 6.847.100      | 0                  | 6.847.100     |            |
|  |  | Cueros y Plásticos                                     | 0              | 0                  | 0             |            |
|  |  | Elementos de Limpieza                                  | 97.500         | 0                  | 97.500        |            |
|  |  | Equipamiento y Ropa de Trabajo                         | 3.056.400      | 0                  | 3.056.400     |            |
|  |  | Insecticidas y Fumigantes                              | 0              | 0                  | 0             |            |
|  |  | Maderas, Corchos y sus Manufacturas                    | 850.800        | 0                  | 850.800       |            |
|  |  | Metales Comunes y sus Manufacturas                     | 0              | 0                  | 0             |            |
|  |  | Otros Bienes de Consumo                                | 1.046.300      | 0                  | 1.046.300     |            |
|  |  | Papel, Cartón e Impresos                               | 77.300         | 0                  | 77.300        |            |
|  |  | Piedras, Vidrios y Cerámicas                           | 0              | 0                  | 0             |            |
|  |  | Productos Farmacéuticos y Medicinales                  | 0              | 0                  | 0             |            |
|  |  | Productos Químicos Varios                              | 0              | 0                  | 0             |            |
|  |  | Textiles y Confecciones                                | 0              | 0                  | 0             |            |
|  |  | <b>Total 2-BIENES DE CONSUMO</b>                       |                | 30.996.600         | 305.000       | 31.301.600 |
|  | 3-SERVICIOS NO PERSONALES                                | Alquiler de Fotocopiadoras                             | 0              | 0                  | 0             |            |
|  |  | Alquiler de Maquinaria, Equipos y Medios de Transporte | 12.690.000     | 0                  | 12.690.000    |            |
|  |  | Comisiones Bancarias                                   | 1.072.861      | 78.487             | 1.151.348     |            |
|  |  | Correspondencia  | 19.695         | 75.500             | 95.195        |            |
|  |  | Cortesías y Homenajes                                  | 0              | 0                  | 0             |            |
|  |  | Electricidad, Gas, Agua                                | 19.286         | 0                  | 19.286        |            |
|  |  | Gastos Judiciales                                      | 0              | 0                  | 0             |            |
|  |  | Impuestos, Derechos y Tasas                            | 266.814        | 0                  | 266.814       |            |
|  |  | Mantenimiento y Reparaciones de Maquinaria y Equipos   | 5.161.100      | 0                  | 5.161.100     |            |
|  |  | Mantenimiento y Reparaciones de Vehículos              | 0              | 0                  | 0             |            |
|  | Multas e Indemnizaciones                                 | 0  | 0              | 0                  |               |            |
|  | Otros Servicios  | 1.305.463  | 0              | 1.305.463          |               |            |
|  | Difusión de actividades y programas municipales          | 0  | 0              | 0                  |               |            |
|  | Seguros y Comisiones                                     | 116.080  | 18.800         | 134.880            |               |            |
|  | Servicios Culturales y Deportivos                        | 0  | 0              | 0                  |               |            |
|  | Servicios de Mantenimiento                               | 0  | 0              | 0                  |               |            |
|  | Teléfonos, Internet                                      | 20.004   | 0              | 20.004             |               |            |
|  | Transporte y Almacenaje                                  | 0  | 0              | 0                  |               |            |
|  | Viáticos y Movilidad                                     | 0  | 0              | 0                  |               |            |
|  | Alquiler de Edificios y Locales, Tierras y Terrenos      | 1.129.656  | 0              | 1.129.656          |               |            |
|  | <b>Total 3-SERVICIOS NO PERSONALES</b>                   |  | 21.800.959     | 172.787            | 21.973.746    |            |
| 4-INTERESES DE LA DEUDA  | Intereses de la Deuda Pública                            | 0  | 0              | 0                  |               |            |
|  | Intereses de otras Deudas                                | 0  | 0              | 0                  |               |            |
|  | <b>Total 4-INTERESES DE LA DEUDA</b>                     |  | 0              | 0                  | 0             |            |
| 5-TRANSFERENCIAS   | Becas  | 0  | 0              | 0                  |               |            |
|  | Donaciones   | 0  | 0              | 0                  |               |            |
|  | Donaciones Becas y Subvenciones                          | 0  | 0              | 0                  |               |            |
|  | F.A.E.   | 0  | 0              | 0                  |               |            |
|  | Fondo de Reparación Solidario                            | 0  | 0              | 0                  |               |            |
|  | Instituciones Benéficas de la Salud y del Medio Ambiente | 0  | 0              | 0                  |               |            |
|  | Instituciones de Apoyo a la Producción                   | 0  | 0              | 0                  |               |            |
|  | Instituciones de la Tercera Edad                         | 0  | 0              | 0                  |               |            |
|  | Instituciones Voluntarias de Servicio                    | 0  | 0              | 0                  |               |            |
|  | Préstamos de Honor                                       | 0  | 0              | 0                  |               |            |
|  | Subsidios Instituciones Culturales                       | 0  | 0              | 0                  |               |            |
|  | Subsidios Instituciones Deportivas                       | 0  | 0              | 0                  |               |            |
|  | Subvenciones   | 0  | 0              | 0                  |               |            |
|  | Varios   | 0  | 0              | 0                  |               |            |
|  | Instituciones Apoyo a la Discapacidad                    | 0  | 0              | 0                  |               |            |
|  | I.T.E.C.   | 0  | 0              | 0                  |               |            |
|  | <b>Total 5-TRANSFERENCIAS</b>                            |  | 0              | 0                  | 0             |            |
|  | <b>TOTAL DE EROGACIONES CORRIENTES</b>                   |  | 52.797.559     | 477.787            | 53.275.346    |            |
| E<br>R<br>O<br>G<br>A<br>C<br>I<br>O<br>N<br>E<br>S<br><br>D<br>E<br><br>C<br>A<br>P<br>I<br>T<br>A<br>L | 6-BIENES DE CAPITAL                                      | Aparatos e Instrumentos                                | 0              | 0                  | 0             |            |
|  |  | Colección Bibliotecas y Museos                         | 0              | 0                  | 0             |            |
|  |  | Instalaciones Internas                                 | 0              | 0                  | 0             |            |
|  |  | Maquinarias y Herramientas                             | 0              | 0                  | 0             |            |
|  |  | Maquinarias y Equipos de Oficina                       | 0              | 0                  | 0             |            |
|  |  | Medios de Transporte                                   | 0              | 0                  | 0             |            |
|  |  | Moblajes   | 0              | 0                  | 0             |            |
|  |  | Otras Inversiones                                      | 0              | 0                  | 0             |            |
|  |  | Otros Equipamientos                                    | 0              | 0                  | 0             |            |
|  |  | <b>Total 6-BIENES DE CAPITAL</b>                       |                | 0                  | 0             | 0          |
| 7-TRABAJOS PUBLICOS  | Inversiones Diversas                                     | 0  | 0              | 0                  |               |            |
|  | Materiales   | 71.345.003   | 6.500.000      | 77.845.003         |               |            |
|  | Obras de Infraestructura                                 | 222.458.851  | 42.850.000     | 265.308.851        |               |            |
|  | Sueldos Obras Recuperables                               | 193.821.640  | 0              | 193.821.640        |               |            |
|  | <b>Total 7-TRABAJOS PUBLICOS</b>                         |  | 487.625.494    | 49.350.000         | 536.975.494   |            |
| 8-BIENES PREEXISTENTES   | Edificios, Obras e Instalaciones                         | 0  | 0              | 0                  |               |            |
|  | Otros Bienes Preexistentes                               | 0  | 0              | 0                  |               |            |
|  | Terrenos   | 0  | 0              | 0                  |               |            |
|  | <b>Total 8-BIENES PREEXISTENTES</b>                      |  | 0              | 0                  | 0             |            |
| 9-TRANSFERENCIAS DE CAPITAL  | Inmuha   | 0  | 0              | 0                  |               |            |
|  | F.A.E.   | 0  | 0              | 0                  |               |            |
|  | <b>Total 9-TRANSFERENCIAS DE CAPITAL</b>                 |  | 0              | 0                  | 0             |            |
|  | <b>TOTAL DE EROGACIONES DE CAPITAL</b>                   |  | 487.625.494    | 49.350.000         | 536.975.494   |            |
| E<br>R<br>O<br>G<br>A<br>C<br>I<br>O<br>N<br>E<br>S  | 9-INVERSIONES FINANCIERAS                                | Aporte Municipalidad de Esperanza AREA INDUSTRIAL      | 0              | 0                  | 0             |            |
|  |  | Aporte Municipalidad de Esperanza SAPEM                | 0              | 0                  | 0             |            |
|  |  | Programa Microemprendimientos Productivos              | 0              | 0                  | 0             |            |
|  |  | Viviendas  | 0              | 0                  | 0             |            |
|  |  | Aportes ASSA   | 0              | 0                  | 0             |            |
|  | <b>Total 9-INVERSIONES FINANCIERAS</b>                   |  | 0              | 0                  | 0             |            |
| 10-AMORTIZACION DE DEUDAS  | Amortización Deuda Pública                               | 0  | 0              | 0                  |               |            |
|  | Amortización Otras Deudas                                | 0  | 0              | 0                  |               |            |
|  | <b>Total 10-AMORTIZACION DE DEUDAS</b>                   |  | 0              | 0                  | 0             |            |
|  | <b>TOTAL DE OTRAS EROGACIONES</b>                        |  | 0              | 0                  | 0             |            |
|  | <b>Total general</b>                                     |  | 540.423.053    | 49.427.787         | 590.250.840   |            |

*[Handwritten signature]*

*[Official stamp of the Municipality]*

CONCEJAL MUNICIPAL

*[Handwritten signature]*

PRESUPUESTO 2023

CUADRO NRO. 9: DEPARTAMENTO EJECUTIVO MUNICIPAL - Finalidad y Función: PROMOCIÓN CULTURAL Y DEL DEPORTE


| TIPO I  | TIPO II  | CONCEPTO  | CULTURA Y DEPORTES | TOTAL GENERAL      |
|---|--|---|--------------------|--------------------|
| E<br>R<br>O<br>G<br>A<br>C<br>I<br>O<br>N<br>E<br>S<br><br>C<br>O<br>R<br>R<br>I<br>E<br>N<br>T<br>E<br>S | 1-PERSONAL   | SUELDO AUTORIDADES                                | 11.577.932         | 11.577.932         |
|   |  | Sueldo Personal Efectivo                          | 90.388.068         | 90.388.068         |
|   |  | Sueldo Personal Temporario                        | 113.714.439        | 113.714.439        |
|   | <b>Total 1-PERSONAL</b>                                  |   | <b>215.680.439</b> | <b>215.680.439</b> |
|   | 2-BIENES DE CONSUMO                                      | Abonos y Fertilizantes                            | 0                  | 0                  |
|   |  | Alimentos y Productos Agropecuarios               | 1.573.480          | 1.573.480          |
|   |  | Combustibles y Lubricantes                        | 307.000            | 307.000            |
|   |  | Cubiertas y Cámaras Vehiculos                     | 8.000              | 8.000              |
|   |  | Cueros y Plásticos                                | 31.600             | 31.600             |
|   |  | Elementos de Limpieza                             | 469.200            | 469.200            |
|   | Equipamiento y Ropa de Trabajo                           | 2.681.590   | 2.681.590          |                    |
|   | Insecticidas y Fumigantes                                | 29.283  | 29.283             |                    |
|   | Maderas, Corchos y sus Manufacturas                      | 30.000  | 30.000             |                    |
|   | Metales Comunes y sus Manufacturas                       | 471.500   | 471.500            |                    |
|   | Otros Bienes de Consumo                                  | 640.350   | 640.350            |                    |
|   | Papel, Carton e Impresos                                 | 1.445.620   | 1.445.620          |                    |
|   | Piedras, Vidrios y Cerámicas                             | 12.960  | 12.960             |                    |
|   | Productos Farmacéuticos y Medicinales                    | 63.000  | 63.000             |                    |
|   | Productos Químicos Varios                                | 99.400  | 99.400             |                    |
|   | Textiles y Confecciones                                  | 990.640   | 990.640            |                    |
| <b>Total 2-BIENES DE CONSUMO</b>  |  | <b>8.853.623</b>                                  | <b>8.853.623</b>   |                    |
| 3-SERVICIOS NO PERSONALES   | Alquiler de Fotocopiadoras                               | 0   | 0                  |                    |
|   | Alquiler de Maquinaria, Equipos y Medios de Transporte   | 7.585.000   | 7.585.000          |                    |
|   | Comisiones Bancarias                                     | 0   | 0                  |                    |
|   | Correspondencia  | 53.000  | 53.000             |                    |
|   | Cortesías y Homenajes                                    | 1.459.000   | 1.459.000          |                    |
|   | Electricidad, Gas, Agua                                  | 2.096.688   | 2.096.688          |                    |
|   | Gastos Judiciales  | 0   | 0                  |                    |
|   | Impuestos, Derechos y Tasas                              | 1.273.000   | 1.273.000          |                    |
|   | Mantenimiento y Reparaciones de Maquinaria y Equipos     | 449.000   | 449.000            |                    |
|   | Mantenimiento y Reparaciones de Vehiculos                | 15.000  | 15.000             |                    |
|   | Multas e Indemnizaciones                                 | 0   | 0                  |                    |
|   | Otros Servicios  | 25.905.331  | 25.905.331         |                    |
|   | Difusión de actividades y programas municipales          | 373.000   | 373.000            |                    |
|   | Seguros y Comisiones                                     | 1.169.974   | 1.169.974          |                    |
|   | Servicios Culturales y Deportivos                        | 5.508.600   | 5.508.600          |                    |
|   | Servicios de Mantenimiento                               | 535.000   | 535.000            |                    |
|   | Teléfonos, Internet                                      | 781.076   | 781.076            |                    |
|   | Transporte y Almacenaje                                  | 863.680   | 863.680            |                    |
|   | Viáticos y Movilidad                                     | 238.000   | 238.000            |                    |
|   | Alquiler de Edificios y Locales, Tierras y Terrenos      | 150.000   | 150.000            |                    |
| <b>Total 3-SERVICIOS NO PERSONALES</b>  |  | <b>48.455.349</b>                                 | <b>48.455.349</b>  |                    |
| 4-INTERESES DE LA DEUDA   | Intereses de la Deuda Pública                            | 0   | 0                  |                    |
|   | Intereses de otras Deudas                                | 0   | 0                  |                    |
| <b>Total 4-INTERESES DE LA DEUDA</b>  |  | <b>0</b>  | <b>0</b>           |                    |
| 5-TRANSFERENCIAS  | Becas  | 7.324.000   | 7.324.000          |                    |
|   | Donaciones   | 0   | 0                  |                    |
|   | Donaciones Becas y Subvenciones                          | 0   | 0                  |                    |
|   | F.A.E.   | 60.000  | 60.000             |                    |
|   | Fondo de Reparación Solidario                            | 0   | 0                  |                    |
|   | Instituciones Benéficas de la Salud y del Medio Ambiente | 0   | 0                  |                    |
|   | Instituciones de Apoyo a la Producción                   | 0   | 0                  |                    |
|   | Instituciones de la Tercera Edad                         | 0   | 0                  |                    |
|   | Instituciones Voluntarias de Servicio                    | 0   | 0                  |                    |
|   | Prestamos de Honor                                       | 0   | 0                  |                    |
|   | Subsidios Instituciones Culturales                       | 1.500.000   | 1.500.000          |                    |
|   | Subsidios Instituciones Deportivas                       | 1.806.000   | 1.806.000          |                    |
|   | Subvenciones   | 0   | 0                  |                    |
|   | Varios   | 11.120.000  | 11.120.000         |                    |
|   | Instituciones Apoyo a la Discapacidad                    | 0   | 0                  |                    |
|   | I.T.E.C.   | 0   | 0                  |                    |
| <b>Total 5-TRANSFERENCIAS</b>   |  | <b>21.810.000</b>                                 | <b>21.810.000</b>  |                    |
| <b>TOTAL DE EROGACIONES CORRIENTES</b>  |  |   | <b>294.799.411</b> | <b>294.799.411</b> |
| E<br>R<br>O<br>G<br>A<br>C<br>I<br>O<br>N<br>E<br>S<br><br>D<br>E<br><br>C<br>A<br>P<br>I<br>T<br>A<br>L  | 6-BIENES DE CAPITAL                                      | Aparatos e Instrumentos                           | 0                  | 0                  |
|   |  | Colección Bibliotecas y Museos                    | 0                  | 0                  |
|   |  | Instalaciones Internas                            | 0                  | 0                  |
|   |  | Maquinarias y Herramientas                        | 0                  | 0                  |
|   |  | Maquinas y Equipos de Oficina                     | 0                  | 0                  |
|   |  | Medios de Transporte                              | 0                  | 0                  |
|   |  | Moblajes  | 0                  | 0                  |
|   |  | Otras Inversiones                                 | 0                  | 0                  |
|   |  | Otros Equipamientos                               | 0                  | 0                  |
|   | <b>Total 6-BIENES DE CAPITAL</b>                         |   | <b>0</b>           | <b>0</b>           |
| 7-TRABAJO PUBLICO   | Inversiones Diversas                                     | 0   | 0                  |                    |
|   | Materiales   | 5.250.000   | 5.250.000          |                    |
|   | Obras de Infraestructura                                 | 70.530.000  | 70.530.000         |                    |
|   | Sueldos Obras Recuperables                               | 0   | 0                  |                    |
| <b>Total 7-TRABAJO PUBLICO</b>  |  | <b>75.780.000</b>                                 | <b>75.780.000</b>  |                    |
| 8-BIENES PREEXISTENTES  | Edificios, Obras e Instalaciones                         | 3.850.000   | 3.850.000          |                    |
|   | Otros Bienes Preexistentes                               | 0   | 0                  |                    |
|   | Terrenos   | 0   | 0                  |                    |
| <b>Total 8-BIENES PREEXISTENTES</b>   |  | <b>3.850.000</b>                                  | <b>3.850.000</b>   |                    |
| 9-TRANSFERENCIAS DE CAPITAL   | Inmuha   | 0   | 0                  |                    |
|   | F.A.E.   | 40.500.000  | 40.500.000         |                    |
| <b>Total 9-TRANSFERENCIAS DE CAPITAL</b>  |  | <b>40.500.000</b>                                 | <b>40.500.000</b>  |                    |
| <b>TOTAL DE EROGACIONES DE CAPITAL</b>  |  |   | <b>120.130.000</b> | <b>120.130.000</b> |
| E<br>R<br>O<br>G<br>A<br>C<br>I<br>O<br>N<br>E<br>S<br><br>O<br>T<br>R<br>A<br>S                          | 9-INVERSIONES FINANCIERAS                                | Aporte Municipalidad de Esperanza AREA INDUSTRIAL | 0                  | 0                  |
|   |  | Aporte Municipalidad de Esperanza SAPEM           | 0                  | 0                  |
|   |  | Programa Microemprendimientos Productivos         | 0                  | 0                  |
|   |  | Viviendas   | 0                  | 0                  |
|   |  | Aportes ASSA                                      | 0                  | 0                  |
|   | <b>Total 9-INVERSIONES FINANCIERAS</b>                   |   | <b>0</b>           | <b>0</b>           |
|   | 10-AMORTIZACION DE DEUDAS                                | Amortización Deuda Pública                        | 0                  | 0                  |
|   |  | Amortización Otras Deudas                         | 0                  | 0                  |
|   | <b>Total 10-AMORTIZACION DE DEUDAS</b>                   |   | <b>0</b>           | <b>0</b>           |
|   | <b>TOTAL DE OTRAS EROGACIONES</b>                        |   |                    | <b>0</b>           |
| <b>Total general</b>  |  |   | <b>414.929.411</b> | <b>414.929.411</b> |


  
 CONCEJO MUNICIPAL

PRESUPUESTO 2023

CUADRO NRO. 10: DEPARTAMENTO EJECUTIVO MUNICIPAL - Finalidad y Función: SERVICIOS A LA COMUNIDAD

| TIPO  | TIPO   | CONCEPTO   | GOBIERNO           | PRODUCCION         | PROMOCION SOCIAL     | SERVICIOS PUBLICOS   | TOTAL GENERAL        |
|---|--|--|--------------------|--------------------|----------------------|----------------------|----------------------|
| E<br>R<br>O<br>G<br>A<br>C<br>I<br>O<br>N<br>E<br>S<br><br>C<br>O<br>R<br>R<br>I<br>E<br>N<br>T<br>E<br>S | 1-PERSONAL   | SUELDO AUTORIDADES                                     | 0                  | 11.022.192         | 11.577.992           | 11.073.918           | 33.674.042           |
|   |  | Sueldo Personal Efectivo                               | 333.043.936        | 45.014.622         | 114.487.221          | 729.382.897          | 1.221.927.776        |
|   |  | Sueldo Personal Temporario                             | 3.111.393          | 6.178.922          | 15.415.822           | 114.269.364          | 138.975.501          |
|   | <b>Total 1-PERSONAL</b>                                  |  | <b>336.154.429</b> | <b>62.165.736</b>  | <b>141.480.975</b>   | <b>854.726.179</b>   | <b>1.394.527.819</b> |
|   | 2-BIENES DE CONSUMO                                      | Abonos y Fertilizantes                                 | 0                  | 0                  | 0                    | 151.800              | 151.800              |
|   |  | Alimentos y Productos Agropecuarios                    | 47.500             | 2.317.800          | 3.736.800            | 1.407.000            | 7.509.200            |
|   |  | Combustibles y Lubricantes                             | 5.022.250          | 183.550            | 1.781.500            | 40.812.250           | 47.799.550           |
|   |  | Cubiertas y Cámaras Vehículos                          | 1.869.200          | 0                  | 625.000              | 20.780.300           | 23.274.500           |
|   |  | Cueros y Plásticos                                     | 161.000            | 0                  | 0                    | 1.959.800            | 2.120.800            |
|   |  | Elementos de Limpieza                                  | 420.670            | 58.050             | 444.650              | 2.028.200            | 2.951.570            |
|   |  | Equipamiento y Ropa de Trabajo                         | 4.508.000          | 629.000            | 1.288.300            | 13.023.423           | 19.478.923           |
|   |  | Insecticidas y Fumigantes                              | 0                  | 13.824             | 0                    | 1.730.500            | 1.744.324            |
|   |  | Maderas, Corchos y sus Manufacturas                    | 0                  | 0                  | 0                    | 1.450.800            | 1.450.800            |
|   |  | Metasles Comunes y sus Manufacturas                    | 300.000            | 424.328            | 0                    | 0                    | 724.328              |
|   |  | Otros Bienes de Consumo                                | 1.371.900          | 402.550            | 598.750              | 1.846.975            | 4.590.175            |
|   |  | Papel, Cartón e Impresos                               | 15.845.000         | 3.924.947          | 917.050              | 887.500              | 19.575.497           |
|   |  | Piedras, Vidrios y Cerámicas                           | 0                  | 0                  | 0                    | 52.000               | 52.000               |
|   |  | Productos Farmacéuticos y Medicinales                  | 0                  | 16.145             | 47.200               | 1.550.000            | 1.613.345            |
|   |  | Productos Químicos Varios                              | 0                  | 0                  | 0                    | 230.000              | 230.000              |
|   |  | Textiles y Confecciones                                | 40.000             | 153.000            | 485.400              | 0                    | 678.400              |
|   | <b>Total 2-BIENES DE CONSUMO</b>                         |  | <b>29.586.520</b>  | <b>6.123.194</b>   | <b>10.294.950</b>    | <b>87.940.548</b>    | <b>133.945.212</b>   |
|   | 3-SERVICIOS NO PERSONALES                                | Alquiler de Fotocopadoras                              | 0                  | 0                  | 269.000              | 285.500              | 554.500              |
|   |  | Alquiler de Maquinaria, Equipos y Medios de Transporte | 1.160.000          | 0                  | 0                    | 39.282.812           | 40.442.812           |
|   | Comisiones Bancarias                                     | 0  | 0                  | 0                  | 0                    | 0                    |                      |
|   | Correspondencia  | 0  | 31.480             | 0                  | 180.000              | 211.480              |                      |
|   | Cortesías y Homenajes                                    | 0  | 650.600            | 1.796.000          | 285.000              | 2.731.600            |                      |
|   | Electricidad, Gas, Agua                                  | 757.970  | 802.210            | 1.044.033          | 18.193.310           | 20.797.523           |                      |
|   | Gastos Judiciales  | 0  | 0                  | 0                  | 0                    | 0                    |                      |
|   | Impuestos, Derechos y Tasas                              | 0  | 50.000             | 17.500             | 148.000              | 215.500              |                      |
|   | Mantenimiento y Reparaciones de Maquinaria y Equipos     | 1.091.000  | 69.378             | 444.900            | 38.155.180           | 39.760.458           |                      |
|   | Mantenimiento y Reparaciones de Vehículos                | 2.419.400  | 0                  | 485.000            | 5.250.500            | 8.154.900            |                      |
|   | Multas e Indemnizaciones                                 | 0  | 0                  | 0                  | 189.000              | 189.000              |                      |
|   | Otros Servicios  | 122.662.058  | 18.217.954         | 40.874.141         | 19.035.300           | 200.889.453          |                      |
|   | Diffusion de actividades y programas municipales         | 0  | 1.267.000          | 0                  | 948.000              | 2.215.000            |                      |
|   | Seguros y Comisiones                                     | 568.000  | 47.680             | 376.900            | 712.100              | 1.704.680            |                      |
|   | Servicios Culturales y Deportivos                        | 0  | 0                  | 0                  | 0                    | 0                    |                      |
|   | Servicios de Mantenimiento                               | 249.800  | 269.840            | 0                  | 82.758.400           | 83.278.040           |                      |
|   | Teléfonos, Internet                                      | 350.301  | 374.035            | 723.048            | 1.057.550            | 2.504.934            |                      |
|   | Transporte y Almacenaje                                  | 2.160.000  | 0                  | 0                  | 0                    | 2.160.000            |                      |
|   | Viáticos y Movilidad                                     | 0  | 162.600            | 4.250              | 25.000               | 191.850              |                      |
|   | Alquiler de Edificios y Locales, Tierras y Terrenos      | 6.085.000  | 3.912.000          | 2.350.000          | 250.000              | 12.597.000           |                      |
| <b>Total 3-SERVICIOS NO PERSONALES</b>  |  | <b>137.503.529</b>                                     | <b>25.854.757</b>  | <b>48.484.773</b>  | <b>206.755.652</b>   | <b>418.598.712</b>   |                      |
| 4-INTERESES DE LA DEUDA   | Intereses de la Deuda Pública                            | 0  | 0                  | 0                  | 0                    | 0                    |                      |
|   | Intereses de otras Deudas                                | 0  | 0                  | 0                  | 0                    | 0                    |                      |
| <b>Total 4-INTERESES DE LA DEUDA</b>  |  | <b>0</b>   | <b>0</b>           | <b>0</b>           | <b>0</b>             | <b>0</b>             |                      |
| 5-TRANSFERENCIAS  | Becas  | 0  | 0                  | 0                  | 0                    | 0                    |                      |
|   | Donaciones   | 0  | 0                  | 8.560.000          | 0                    | 8.560.000            |                      |
|   | Donaciones Becas y Subvenciones                          | 0  | 0                  | 0                  | 0                    | 0                    |                      |
|   | F.A.E.   | 0  | 0                  | 0                  | 0                    | 0                    |                      |
|   | Fondo de Reparación Solidario                            | 0  | 0                  | 0                  | 0                    | 0                    |                      |
|   | Instituciones Benéficas de la Salud y del Medio Ambiente | 0  | 0                  | 0                  | 0                    | 0                    |                      |
|   | Instituciones de Apoyo a la Producción                   | 0  | 2,973,000          | 0                  | 0                    | 2,973,000            |                      |
|   | Instituciones de la Tercera Edad                         | 0  | 0                  | 3,150,000          | 0                    | 3,150,000            |                      |
|   | Instituciones Voluntarias de Servicio                    | 0  | 0                  | 2,650,000          | 0                    | 2,650,000            |                      |
|   | Prestamos de Honor                                       | 0  | 0                  | 0                  | 0                    | 0                    |                      |
|   | Subsidios Instituciones Culturales                       | 0  | 0                  | 0                  | 0                    | 0                    |                      |
|   | Subsidios Instituciones Deportivas                       | 0  | 0                  | 0                  | 0                    | 0                    |                      |
|   | Subvenciones   | 0  | 0                  | 16,375,000         | 0                    | 16,375,000           |                      |
|   | Varios   | 0  | 245,060            | 0                  | 0                    | 245,060              |                      |
|   | Instituciones Apoyo a la Discapacidad                    | 0  | 0                  | 0                  | 0                    | 0                    |                      |
|   | I.T.E.C.   | 0  | 0                  | 0                  | 0                    | 0                    |                      |
| <b>Total 5-TRANSFERENCIAS</b>   |  | <b>0</b>   | <b>43,140,586</b>  | <b>46,358,646</b>  | <b>30,735,000</b>    | <b>77,093,646</b>    |                      |
|   | <b>TOTAL DE EROGACIONES CORRIENTES</b>                   | <b>503,244,478</b>                                     | <b>140,507,333</b> | <b>230,995,698</b> | <b>1,149,422,379</b> | <b>2,024,164,889</b> |                      |
| 6-BIENES DE CAPITAL   | Aparatos e Instrumentos                                  | 0  | 0                  | 0                  | 0                    | 0                    |                      |
|   | Colección Bibliotecas y Museos                           | 0  | 0                  | 0                  | 0                    | 0                    |                      |
|   | Instalaciones Internas                                   | 0  | 0                  | 0                  | 0                    | 0                    |                      |
|   | Maquinarias y Herramientas                               | 0  | 0                  | 0                  | 0                    | 0                    |                      |
|   | Maquinarias y Equipos de Oficina                         | 0  | 0                  | 0                  | 0                    | 0                    |                      |
|   | Medios de Transporte                                     | 0  | 0                  | 12,500,000         | 0                    | 12,500,000           |                      |
|   | Mobiliajes   | 0  | 0                  | 0                  | 0                    | 0                    |                      |
|   | Otras Inversiones  | 0  | 0                  | 0                  | 0                    | 0                    |                      |
|   | Otros Equipamientos                                      | 0  | 0                  | 0                  | 0                    | 0                    |                      |
| <b>Total 6-BIENES DE CAPITAL</b>  |  | <b>0</b>   | <b>0</b>           | <b>12,500,000</b>  | <b>0</b>             | <b>12,500,000</b>    |                      |
| 7-TRABAJO PUBLICO   | Inversiones Diversas                                     | 10,878,900   | 800,000            | 0                  | 0                    | 11,678,900           |                      |
|   | Materiales   | 25,390,800   | 2,350,000          | 0                  | 78,504,410           | 106,245,210          |                      |
|   | Obras de Infraestructura                                 | 22,850,900   | 7,200,000          | 0                  | 60,596,290           | 90,647,190           |                      |
|   | Sueldos Obras Recuperables                               | 0  | 0                  | 0                  | 0                    | 0                    |                      |
| <b>Total 7-TRABAJO PUBLICO</b>  |  | <b>59,120,600</b>                                      | <b>10,350,000</b>  | <b>0</b>           | <b>139,100,700</b>   | <b>208,571,300</b>   |                      |
| 8-BIENES PREEXISTENTES  | Edificios, Obras e Instalaciones                         | 0  | 6,082,019          | 5,060,000          | 10,650,000           | 21,792,019           |                      |
|   | Otros Bienes Preexistentes                               | 0  | 0                  | 0                  | 0                    | 0                    |                      |
|   | Terrenos   | 0  | 0                  | 0                  | 0                    | 0                    |                      |
| <b>Total 8-BIENES PREEXISTENTES</b>   |  | <b>0</b>   | <b>6,082,019</b>   | <b>5,060,000</b>   | <b>10,650,000</b>    | <b>21,792,019</b>    |                      |
| 9-TRANSFERENCIAS DE CAPITAL   | Imbuha   | 0  | 0                  | 0                  | 0                    | 0                    |                      |
|   | F.A.E.   | 0  | 0                  | 0                  | 0                    | 0                    |                      |
| <b>Total 9-TRANSFERENCIAS DE CAPITAL</b>  |  | <b>0</b>   | <b>0</b>           | <b>0</b>           | <b>0</b>             | <b>0</b>             |                      |
|   | <b>TOTAL DE EROGACIONES DE CAPITAL</b>                   | <b>59,120,600</b>                                      | <b>16,432,019</b>  | <b>17,560,000</b>  | <b>149,750,700</b>   | <b>242,883,319</b>   |                      |
| 9-INVERSIONES FINANCIERAS   | Aporte Municipalidad de Esperanza AREA INDUSTRIAL        | 0  | 1,554,480          | 0                  | 0                    | 1,554,480            |                      |
|   | Aporte Municipalidad de Esperanza SAPEM                  | 0  | 0                  | 0                  | 0                    | 0                    |                      |
|   | Programa Microemprendimientos Productivos                | 0  | 4,800,000          | 0                  | 0                    | 4,800,000            |                      |
|   | Viviendas  | 0  | 0                  | 0                  | 0                    | 0                    |                      |
|   | Aportes ASSA   | 0  | 0                  | 0                  | 0                    | 0                    |                      |
| <b>Total 9-INVERSIONES FINANCIERAS</b>  |  | <b>0</b>   | <b>6,354,480</b>   | <b>0</b>           | <b>0</b>             | <b>6,354,480</b>     |                      |
| 10-AMORTIZACION DE DEUDAS   | Amortización Deuda Pública                               | 0  | 6,480,647          | 0                  | 0                    | 6,480,647            |                      |
|   | Amortización Otras Deudas                                | 0  | 0                  | 0                  | 0                    | 0                    |                      |
| <b>Total 10-AMORTIZACION DE DEUDAS</b>  |  | <b>0</b>   | <b>6,480,647</b>   | <b>0</b>           | <b>0</b>             | <b>6,480,647</b>     |                      |
|   | <b>TOTAL DE OTRAS EROGACIONES</b>                        | <b>0</b>   | <b>12,835,127</b>  | <b>0</b>           | <b>0</b>             | <b>12,835,127</b>    |                      |
| <b>Total General</b>  |  | <b>502,465,078</b>                                     | <b>169,769,879</b> | <b>248,555,698</b> | <b>1,199,173,079</b> | <b>2,074,863,334</b> |                      |

*[Handwritten signature]*  
  
**CONCEJO MUNICIPAL**  
*[Handwritten signature]*

CUADRO NRO. 11: DEPARTAMENTO EJECUTIVO MUNICIPAL - INTENDENCIA

| TIPO I                      | TIPO II   | CONCEPTO   | ACTIVIDADES CENTRALES | FORTALECIMIENTO INSTITUCIONAL | ASESORIA LEGAL Y TECNICA |
|-----------------------------|---|--|-----------------------|-------------------------------|--------------------------|
| EROGACIONES CORRIENTES      | 1-PERSONAL  | SUELDO AUTORIDADES                               | 15.051.312            | 0                             | 0                        |
|                             |   | Sueldo Personal Efectivo                         | 29.032.561            | 0                             | 38.999.682               |
|                             |   | Sueldo Personal Temporario                       | 0                     | 0                             | 0                        |
|                             |   | <b>Total 1-PERSONAL</b>                          | <b>44.083.873</b>     | <b>0</b>                      | <b>38.999.682</b>        |
|                             | 2-BIENES DE CONSUMO                                 | Abonos y Fertilizantes                           | 0                     | 0                             | 0                        |
|                             |   | Alimentos y Productos Agropecuarios              | 0                     | 0                             | 0                        |
|                             |   | Combustibles y Lubricantes                       | 219.436               | 0                             | 9.000                    |
|                             |   | Cubiertas y Cámaras Vehiculos                    | 0                     | 0                             | 0                        |
|                             |   | Cueros y Plásticos                               | 0                     | 0                             | 0                        |
|                             |   | Elementos de Limpieza                            | 0                     | 0                             | 0                        |
|                             |   | Equipamiento y Ropa de Trabajo                   | 405.000               | 0                             | 82.193                   |
|                             |   | Insecticidas y Fumigantes                        | 0                     | 0                             | 0                        |
|                             |   | Maderas, Corchos y sus Manufacturas              | 0                     | 0                             | 0                        |
|                             |   | Metales Comunes y sus Manufacturas               | 0                     | 0                             | 0                        |
|                             |   | Otros Bienes de Consumo                          | 59.800                | 0                             | 0                        |
|                             |   | Papel, Cartón e Impresos                         | 158.900               | 0                             | 9.000                    |
|                             |   | Piedras, Vidrios y Cerámicas                     | 0                     | 0                             | 0                        |
|                             |   | Productos Farmacéuticos y Medicinales            | 0                     | 0                             | 0                        |
|                             |   | Productos Químicos Varios                        | 0                     | 0                             | 0                        |
|                             |   | Textiles y Confecciones                          | 0                     | 0                             | 0                        |
|                             |   | <b>Total 2-BIENES DE CONSUMO</b>                 | <b>843.136</b>        | <b>0</b>                      | <b>100.193</b>           |
|                             | 3-SERVICIOS NO PERSONALES                           | Alquiler de Fotocopiadoras                       | 0                     | 0                             | 0                        |
|                             |   | Alquiler de Maquinaria, Equipos y Medios de Tras | 0                     | 0                             | 0                        |
|                             |   | Comisiones Bancarias                             | 0                     | 0                             | 0                        |
|                             |   | Correspondencia                                  | 289.023               | 0                             | 20.250                   |
|                             |   | Cortesías y Homenajes                            | 585.900               | 0                             | 0                        |
|                             |   | Electricidad, Gas, Agua                          | 123.015               | 0                             | 0                        |
|                             |   | Gastos Judiciales                                | 70                    | 0                             | 5.603.500                |
|                             |   | Impuestos, Derechos y Tasas                      | 0                     | 0                             | 435.000                  |
|                             |   | Mantenimiento y Reparaciones de Maquinaria y     | 0                     | 0                             | 0                        |
|                             |   | Mantenimiento y Reparaciones de Vehiculos        | 0                     | 0                             | 0                        |
|                             |   | Multas e Indemnizaciones                         | 0                     | 0                             | 0                        |
|                             |   | Otros Servicios                                  | 3.589.800             | 0                             | 92.040                   |
|                             | Difusión de actividades y programas municipales     | 0  | 0                     | 0                             |                          |
|                             | Seguros y Comisiones                                | 0  | 0                     | 0                             |                          |
|                             | Servicios Culturales y Deportivos                   | 0  | 0                     | 0                             |                          |
|                             | Servicios de Mantenimiento                          | 0  | 0                     | 0                             |                          |
|                             | Telefonos, Internet                                 | 240.630  | 0                     | 0                             |                          |
|                             | Transporte y Almacenaje                             | 0  | 0                     | 0                             |                          |
|                             | Viáticos y Movilidad                                | 51.500   | 0                     | 16.200                        |                          |
|                             | Alquiler de Edificios y Locales, Tierras y Terrenos | 0  | 0                     | 0                             |                          |
|                             | <b>Total 3-SERVICIOS NO PERSONALES</b>              | <b>4.879.938</b>                                 | <b>0</b>              | <b>6.166.990</b>              |                          |
| 4-INTERESES DE LA DEUDA     | Intereses de la Deuda Pública                       | 0  | 0                     | 0                             |                          |
|                             | Intereses de otras Deudas                           | 0  | 0                     | 0                             |                          |
|                             | <b>Total 4-INTERESES DE LA DEUDA</b>                | <b>0</b>   | <b>0</b>              | <b>0</b>                      |                          |
| 5-TRANSFERENCIAS            | Becas   | 0  | 0                     | 0                             |                          |
|                             | Donaciones  | 0  | 0                     | 0                             |                          |
|                             | Donaciones Becas y Subvenciones                     | 0  | 0                     | 0                             |                          |
|                             | F.A.E.  | 0  | 0                     | 0                             |                          |
|                             | Fondo de Reparación Solidario                       | 0  | 0                     | 0                             |                          |
|                             | Instituciones Benéficas de la Salud y del Medio A   | 0  | 0                     | 0                             |                          |
|                             | Instituciones de Apoyo a la Producción              | 0  | 0                     | 0                             |                          |
|                             | Instituciones de la Tercera Edad                    | 0  | 0                     | 0                             |                          |
|                             | Instituciones Voluntarias de Servicio               | 0  | 25.800.000            | 0                             |                          |
|                             | Prestamos de Honor                                  | 0  | 0                     | 0                             |                          |
|                             | Subsidios Instituciones Culturales                  | 0  | 0                     | 0                             |                          |
|                             | Subsidios Instituciones Deportivas                  | 0  | 6.742.503             | 0                             |                          |
|                             | Subvenciones  | 0  | 0                     | 0                             |                          |
|                             | Varios  | 1.050.000  | 0                     | 0                             |                          |
|                             | Instituciones Apoyo a la Discapacidad               | 0  | 0                     | 0                             |                          |
|                             | I.T.E.C.  | 0  | 0                     | 0                             |                          |
|                             | <b>Total 5-TRANSFERENCIAS</b>                       | <b>1.050.000</b>                                 | <b>32.542.503</b>     | <b>0</b>                      |                          |
|                             | <b>TOTAL DE EROGACIONES CORRIENTES</b>              | <b>50.856.947</b>                                | <b>32.542.503</b>     | <b>45.266.865</b>             |                          |
| EROGACIONES DE CAPITAL      | 6-BIENES DE CAPITAL                                 | Aparatos e Instrumentos                          | 0                     | 0                             | 0                        |
|                             |   | Colección Bibliotecas y Museos                   | 0                     | 0                             | 0                        |
|                             |   | Instalaciones Internas                           | 0                     | 0                             | 0                        |
|                             |   | Maquinarias y Herramientas                       | 0                     | 0                             | 0                        |
|                             |   | Maquinas y Equipos de Oficina                    | 0                     | 0                             | 0                        |
|                             |   | Medios de Transporte                             | 0                     | 0                             | 0                        |
|                             |   | Moblajes   | 0                     | 0                             | 0                        |
|                             |   | Otras Inversiones                                | 0                     | 0                             | 0                        |
|                             |   | Otros Equipamientos                              | 0                     | 0                             | 0                        |
|                             |   | <b>Total 6-BIENES DE CAPITAL</b>                 | <b>0</b>              | <b>0</b>                      | <b>0</b>                 |
| 7-TRABAJOS PUBLICOS         | Inversiones Diversas                                | 0  | 0                     | 0                             |                          |
|                             | Materiales  | 0  | 0                     | 0                             |                          |
|                             | Obras de Infraestructura                            | 0  | 0                     | 0                             |                          |
|                             | Sueldos Obras Recuperables                          | 0  | 0                     | 0                             |                          |
|                             | <b>Total 7-TRABAJOS PUBLICOS</b>                    | <b>0</b>   | <b>0</b>              | <b>0</b>                      |                          |
| 8-BIENES PREEXISTENTES      | Edificios, Obras e Instalaciones                    | 0  | 0                     | 0                             |                          |
|                             | Otros Bienes Preexistentes                          | 0  | 0                     | 0                             |                          |
|                             | Terrenos  | 0  | 0                     | 0                             |                          |
|                             | <b>Total 8-BIENES PREEXISTENTES</b>                 | <b>0</b>   | <b>0</b>              | <b>0</b>                      |                          |
| 9-TRANSFERENCIAS DE CAPITAL |   | 0  | 0                     | 0                             |                          |
|                             | <b>Total 9-TRANSFERENCIAS DE CAPITAL</b>            | <b>0</b>   | <b>0</b>              | <b>0</b>                      |                          |
|                             | <b>TOTAL DE EROGACIONES DE CAPITAL</b>              | <b>0</b>   | <b>0</b>              | <b>0</b>                      |                          |
| EROGACIONES DE TRAZAS       | 10-INVERSIONES FINANCIERAS                          | Aporte Municipalidad de Esperanza AREA INDUS     | 0                     | 0                             | 0                        |
|                             |   | Aporte Municipalidad de Esperanza SAPEM          | 0                     | 0                             | 0                        |
|                             |   | Programa Microemprendimientos Productivos        | 0                     | 0                             | 0                        |
|                             |   | Viviendas  | 0                     | 0                             | 0                        |
|                             |   | Aportes ASSA                                     | 0                     | 0                             | 0                        |
|                             | <b>Total 10-INVERSIONES FINANCIERAS</b>             | <b>0</b>   | <b>0</b>              | <b>0</b>                      |                          |
| 11-AMORTIZACION DE DEUDAS   | Amortización Deuda Pública                          | 0  | 0                     | 0                             |                          |
|                             | Amortización Otras Deudas                           | 0  | 0                     | 0                             |                          |
|                             | <b>Total 11-AMORTIZACION DE DEUDAS</b>              | <b>0</b>   | <b>0</b>              | <b>0</b>                      |                          |
|                             | <b>TOTAL DE OTRAS EROGACIONES</b>                   | <b>0</b>   | <b>0</b>              | <b>0</b>                      |                          |
|                             | <b>Total general</b>                                | <b>50.856.947</b>                                | <b>32.542.503</b>     | <b>45.266.865</b>             |                          |

PRESUPUESTO 2023

CUADRO NRO. 12: DEPARTAMENTO EJECUTIVO MUNICIPAL - Secretaría: GOBIERNO

| TIPO I  | TIPO II  | CONCEPTO   | ACTIVIDADES<br>FINANCIERAS | RECURSOS<br>HUMANOS | ALIMENTACIÓN<br>E INVIERTEN | FORMACIÓN<br>E INVIERTEN |
|---|--|--|----------------------------|---------------------|-----------------------------|--------------------------|
| E<br>R<br>O<br>G<br>A<br>C<br>I<br>O<br>N<br>E<br>S<br><br>C<br>O<br>R<br>R<br>I<br>E<br>N<br>T<br>E<br>S | 1-PERSONAL   | SUELDO AUTORIDADES                                     | 11.022.192                 | 0                   | 0                           | 0                        |
|   |  | Sueldo Personal Efectivo                               | 0                          | 30.098.499          | 52.909.292                  | 0                        |
|   |  | Sueldo Personal Temporario                             | 0                          | 7.038.607           | 2.963.975                   | 0                        |
|   |  | <b>Total 1-PERSONAL</b>                                | <b>11.022.192</b>          | <b>37.137.106</b>   | <b>55.873.267</b>           | <b>0</b>                 |
|   | 2-BIENES DE CONSUMO                                      | Abonos y Fertilizantes                                 | 0                          | 0                   | 0                           | 0                        |
|   |  | Alimentos y Productos Agropecuarios                    | 576.000                    | 77.760              | 10.500                      | 0                        |
|   |  | Combustibles y Lubricantes                             | 0                          | 0                   | 0                           | 0                        |
|   |  | Cubiertas y Cámaras Vehiculos                          | 0                          | 0                   | 0                           | 0                        |
|   |  | Cueros y Plásticos                                     | 0                          | 0                   | 0                           | 0                        |
|   |  | Elementos de Limpieza                                  | 0                          | 0                   | 12.500                      | 0                        |
|   |  | Equipamiento y Ropa de Trabajo                         | 55.800                     | 718.700             | 585.500                     | 0                        |
|   |  | Insecticidas y Fumigantes                              | 0                          | 0                   | 0                           | 0                        |
|   |  | Maderas, Corchos y sus Manufacturas                    | 0                          | 0                   | 0                           | 0                        |
|   |  | Metales Comunes y sus Manufacturas                     | 0                          | 0                   | 0                           | 0                        |
|   |  | Otros Bienes de Consumo                                | 25.500                     | 5.000               | 38.000                      | 0                        |
|   |  | Papel, Cartón e Impresos                               | 38.500                     | 110.971             | 398.000                     | 305.000                  |
|   |  | Piedras, Vidrios y Cerámicas                           | 0                          | 0                   | 0                           | 0                        |
|   |  | Productos Farmacéuticos y Medicinales                  | 0                          | 607.688             | 0                           | 0                        |
|   |  | Productos Químicos Varios                              | 0                          | 0                   | 0                           | 0                        |
|   |  | Textiles y Confecciones                                | 0                          | 0                   | 0                           | 0                        |
|   |  | <b>Total 2-BIENES DE CONSUMO</b>                       | <b>695.800</b>             | <b>1.020.119</b>    | <b>1.044.500</b>            | <b>305.000</b>           |
|   | 3-SERVICIOS NO PERSONALES                                | Alquiler de Fotocopiadoras                             | 0                          | 32.000              | 158.000                     | 0                        |
|   |  | Alquiler de Maquinaria, Equipos y Medios de Transporte | 532.000                    | 0                   | 0                           | 0                        |
|   |  | Comisiones Bancarias                                   | 0                          | 0                   | 0                           | 0                        |
|   |  | Correspondencia  | 960.000                    | 0                   | 428.000                     | 0                        |
|   |  | Cortesías y Homenajes                                  | 0                          | 0                   | 0                           | 0                        |
|   |  | Electricidad, Gas, Agua                                | 164.950                    | 0                   | 0                           | 0                        |
|   |  | Gastos Judiciales                                      | 0                          | 0                   | 0                           | 0                        |
|   |  | Impuestos, Derechos y Tasas                            | 0                          | 30.204              | 0                           | 0                        |
|   |  | Mantenimiento y Reparaciones de Maquinaria y Equipos   | 0                          | 201.950             | 0                           | 0                        |
|   | Mantenimiento y Reparaciones de Vehículos                | 0  | 0                          | 0                   | 0                           |                          |
|   | Multas e Indemnizaciones                                 | 0  | 0                          | 0                   | 0                           |                          |
|   | Otros Servicios  | 5.250.000  | 1.462.856                  | 258.000             | 10.528.000                  |                          |
|   | Difusión de actividades y programas municipales          | 0  | 0                          | 0                   | 16.304.500                  |                          |
|   | Seguros y Comisiones                                     | 0  | 0                          | 0                   | 0                           |                          |
|   | Servicios Culturales y Deportivos                        | 0  | 0                          | 0                   | 0                           |                          |
|   | Servicios de Mantenimiento                               | 0  | 0                          | 0                   | 0                           |                          |
|   | Teléfonos, Internet                                      | 0  | 0                          | 0                   | 0                           |                          |
|   | Transporte y Almacenaje                                  | 0  | 0                          | 0                   | 0                           |                          |
|   | Váticos y Movilidad                                      | 0  | 0                          | 0                   | 0                           |                          |
|   | Alquiler de Edificios y Locales, Tierras y Terrenos      | 0  | 0                          | 1.500.000           | 0                           |                          |
|   | <b>Total 3-SERVICIOS NO PERSONALES</b>                   | <b>6.906.950</b>                                       | <b>1.727.010</b>           | <b>2.344.000</b>    | <b>26.832.500</b>           |                          |
| 4-INTERESES DE LA DEUDA   | Intereses de la Deuda Pública                            | 0  | 0                          | 0                   | 0                           |                          |
|   | Intereses de otras Deudas                                | 0  | 0                          | 0                   | 0                           |                          |
|   | <b>Total 4-INTERESES DE LA DEUDA</b>                     | <b>0</b>   | <b>0</b>                   | <b>0</b>            | <b>0</b>                    |                          |
| 5-TRANSFERENCIAS  | Becas  | 0  | 0                          | 0                   | 0                           |                          |
|   | Donaciones   | 0  | 0                          | 0                   | 0                           |                          |
|   | Donaciones Becas y Subvenciones                          | 0  | 0                          | 0                   | 0                           |                          |
|   | F.A.E.   | 0  | 0                          | 0                   | 0                           |                          |
|   | Fondo de Reparación Solidario                            | 0  | 0                          | 0                   | 0                           |                          |
|   | Instituciones Benéficas de la Salud y del Medio Ambiente | 0  | 0                          | 0                   | 0                           |                          |
|   | Instituciones de Apoyo a la Producción                   | 0  | 0                          | 0                   | 0                           |                          |
|   | Instituciones de la Tercera Edad                         | 0  | 0                          | 0                   | 0                           |                          |
|   | Instituciones Voluntarias de Servicio                    | 0  | 0                          | 0                   | 0                           |                          |
|   | Prestamos de Honor                                       | 0  | 0                          | 0                   | 0                           |                          |
|   | Subsidios Instituciones Culturales                       | 0  | 0                          | 0                   | 0                           |                          |
|   | Subsidios Instituciones Deportivas                       | 0  | 0                          | 0                   | 0                           |                          |
|   | Subvenciones   | 0  | 0                          | 0                   | 0                           |                          |
|   | Varios   | 0  | 0                          | 0                   | 0                           |                          |
|   | Instituciones Apoyo a la Discapacidad                    | 0  | 0                          | 0                   | 0                           |                          |
|   | I.T.E.C.   | 0  | 0                          | 0                   | 0                           |                          |
|   | <b>Total 5-TRANSFERENCIAS</b>                            | <b>0</b>   | <b>0</b>                   | <b>0</b>            | <b>0</b>                    |                          |
|   | <b>TOTAL DE EROGACIONES CORRIENTES</b>                   | <b>18.624.942</b>                                      | <b>39.879.235</b>          | <b>59.261.767</b>   | <b>27.137.500</b>           |                          |
| E<br>R<br>O<br>G<br>A<br>C<br>I<br>O<br>N<br>E<br>S<br><br>D<br>E   | 6-BIENES DE CAPITAL                                      | Aparatos e Instrumentos                                | 0                          | 0                   | 0                           | 0                        |
|   |  | Colección Bibliotecas y Museos                         | 0                          | 0                   | 0                           | 0                        |
|   |  | Instalaciones Internas                                 | 0                          | 0                   | 0                           | 0                        |
|   |  | Maquinarias y Herramientas                             | 0                          | 0                   | 0                           | 0                        |
|   |  | Maquinarias y Equipos de Oficina                       | 0                          | 0                   | 0                           | 0                        |
|   |  | Medios de Transporte                                   | 0                          | 0                   | 0                           | 0                        |
|   |  | Moblajes   | 0                          | 0                   | 0                           | 0                        |
|   |  | Otras Inversiones                                      | 0                          | 0                   | 0                           | 0                        |
|   |  | Otros Equipamientos                                    | 0                          | 0                   | 0                           | 0                        |
|   |  | <b>Total 6-BIENES DE CAPITAL</b>                       | <b>0</b>                   | <b>0</b>            | <b>0</b>                    | <b>0</b>                 |
| 7-TRABAJOS PUBLICOS   | Inversiones Diversas                                     | 0  | 0                          | 0                   | 0                           |                          |
|   | Materiales   | 0  | 0                          | 0                   | 0                           |                          |
|   | Obras de Infraestructura                                 | 0  | 0                          | 0                   | 0                           |                          |
|   | Sueldos Obras Recuperables                               | 0  | 0                          | 0                   | 0                           |                          |
|   | <b>Total 7-TRABAJOS PUBLICOS</b>                         | <b>0</b>   | <b>0</b>                   | <b>0</b>            | <b>0</b>                    |                          |
| 8-BIENES PREEXISTENTES  | Edificios, Obras e Instalaciones                         | 0  | 0                          | 0                   | 0                           |                          |
|   | Otros Bienes Preexistentes                               | 0  | 0                          | 0                   | 0                           |                          |
|   | Terrenos   | 0  | 0                          | 0                   | 0                           |                          |
|   | <b>Total 8-BIENES PREEXISTENTES</b>                      | <b>0</b>   | <b>0</b>                   | <b>0</b>            | <b>0</b>                    |                          |
| 9-TRANSFERENCIAS DE CAPITAL   |  | 0  | 0                          | 0                   | 0                           |                          |
|   | <b>Total 9-TRANSFERENCIAS DE CAPITAL</b>                 | <b>0</b>   | <b>0</b>                   | <b>0</b>            | <b>0</b>                    |                          |
|   | <b>TOTAL DE EROGACIONES DE CAPITAL</b>                   | <b>0</b>   | <b>0</b>                   | <b>0</b>            | <b>0</b>                    |                          |
| E<br>R<br>O<br>G<br>A<br>C<br>I<br>O<br>N<br>E<br>S   | 10-INVERSIONES FINANCIERAS                               | Aporte Municipalidad de Esperanza AREA INDUSTRIAL      | 0                          | 0                   | 0                           | 0                        |
|   |  | Aporte Municipalidad de Esperanza SAPEM                | 0                          | 0                   | 0                           | 0                        |
|   |  | Programa Microemprendimientos Productivos              | 0                          | 0                   | 0                           | 0                        |
|   |  | Viviendas  | 0                          | 0                   | 0                           | 0                        |
|   |  | Aportes A55A   | 0                          | 0                   | 0                           | 0                        |
|   | <b>Total 10-INVERSIONES FINANCIERAS</b>                  | <b>0</b>   | <b>0</b>                   | <b>0</b>            | <b>0</b>                    |                          |
| 11-AMORTIZACION DE DEUDAS   | Amortización Deuda Pública                               | 0  | 0                          | 0                   | 0                           |                          |
|   | Amortización Otras Deudas                                | 0  | 0                          | 0                   | 0                           |                          |
|   | <b>Total 11-AMORTIZACION DE DEUDAS</b>                   | <b>0</b>   | <b>0</b>                   | <b>0</b>            | <b>0</b>                    |                          |
|   | <b>TOTAL DE OTRAS EROGACIONES</b>                        | <b>0</b>   | <b>0</b>                   | <b>0</b>            | <b>0</b>                    |                          |
|   | <b>Total general</b>                                     | <b>18.624.942</b>                                      | <b>39.879.235</b>          | <b>59.261.767</b>   | <b>27.137.500</b>           |                          |

  
  
 CONCEJO MUNICIPAL  


PRESUPUESTO 2023

CUADRO NRQ. 12 (cont.): DEPARTAMENTO EJECUTIVO MUNICIPAL - Secretaria: GOBIERNO

| TIPO  | TÍTULO    | CONCEPTO   | MODIFICADO         | TRÁMITE PRESUPUESTAL ORIGINAL | CONTABILIZACIÓN    | COMPLEMENTACIÓN DE LOS PLANOS | INDICADORES       | ESTADO FINANCIERO |
|---|-----------|--|--------------------|-------------------------------|--------------------|-------------------------------|-------------------|-------------------|
| 1-PERSONAL  |           | SUELDO AUTORIDADES                                       | 0                  | 0                             | 0                  | 0                             | 0                 | 0                 |
|   |           | Sueldo Personal Efectivo                                 | 41.411.111         | 19.170.240                    | 219.756.222        | 28.707.670                    | 23.997.793        | 0                 |
|   |           | Sueldo Personal Temporario                               | 0                  | 0                             | 0                  | 0                             | 3.111.393         | 0                 |
| <b>Total 1-PERSONAL</b>                             |           |  | <b>41.411.111</b>  | <b>19.170.240</b>             | <b>219.756.222</b> | <b>28.707.670</b>             | <b>27.109.186</b> | <b>0</b>          |
| 2-BIENES DE CONSUMO                                 |           | Abonos y Fertilizantes                                   | 0                  | 0                             | 0                  | 0                             | 0                 | 0                 |
|   |           | Alimentos y Productos Agropecuarios                      | 47.500             | 0                             | 0                  | 0                             | 0                 | 0                 |
|   |           | Combustibles y Lubricantes                               | 587.850            | 349.200                       | 2.996.000          | 0                             | 740.000           | 349.200           |
|   |           | Cubiertas y Cámaras Vehículos                            | 7.200              | 50.000                        | 976.000            | 0                             | 576.000           | 260.000           |
|   |           | Cueros y Plásticos                                       | 0                  | 0                             | 161.000            | 0                             | 0                 | 0                 |
|   |           | Eliminadores de Limpieza                                 | 125.070            | 90.000                        | 155.000            | 80.000                        | 0                 | 0                 |
|   |           | Equipamiento y Ropa de Trabajo                           | 1.097.600          | 210.000                       | 2.311.200          | 149.000                       | 500.200           | 440.000           |
|   |           | Insecticidas y Fumigantes                                | 0                  | 0                             | 0                  | 0                             | 0                 | 0                 |
|   |           | Maderas, Corchos y sus Manufacturas                      | 0                  | 0                             | 0                  | 0                             | 0                 | 0                 |
|   |           | Metales Comunes y sus Manufacturas                       | 0                  | 0                             | 0                  | 0                             | 0                 | 0                 |
|   |           | Otros Bienes de Consumo                                  | 46.400             | 200.000                       | 350.000            | 0                             | 300.000           | 195.000           |
|   |           | Papel, Cartón e Impresos                                 | 0                  | 80.000                        | 100.000            | 15.561.000                    | 50.000            | 55.000            |
|   |           | Piedras, Vidrios y Cerámicas                             | 0                  | 0                             | 0                  | 0                             | 0                 | 0                 |
|   |           | Productos Farmacéuticos y Medicinales                    | 0                  | 0                             | 0                  | 0                             | 0                 | 0                 |
|   |           | Productos Químicos Varios                                | 0                  | 0                             | 0                  | 0                             | 0                 | 0                 |
|   |           | Textiles y Confecciones                                  | 0                  | 0                             | 40.000             | 0                             | 0                 | 0                 |
| <b>Total 2-BIENES DE CONSUMO</b>                    |           |  | <b>1.912.220</b>   | <b>949.200</b>                | <b>6.889.200</b>   | <b>15.790.000</b>             | <b>2.746.700</b>  | <b>1.299.200</b>  |
| 3-SERVICIOS NO PERSONALES                           |           | Alquiler de Fotocopadoras                                | 0                  | 0                             | 0                  | 0                             | 0                 | 0                 |
|   |           | Alquiler de Maquinaria, Equipos y Medios de Transporte   | 0                  | 0                             | 0                  | 1.160.000                     | 0                 | 0                 |
|   |           | Comisiones Bancarias                                     | 0                  | 0                             | 0                  | 0                             | 0                 | 0                 |
|   |           | Correspondencia  | 0                  | 0                             | 0                  | 0                             | 0                 | 0                 |
|   |           | Cortesías y Homenajes                                    | 0                  | 0                             | 0                  | 0                             | 0                 | 0                 |
|   |           | Electricidad, Gas, Agua                                  | 466.163            | 98.107                        | 9.000              | 186.700                       | 0                 | 0                 |
|   |           | Gastos Judiciales  | 0                  | 0                             | 0                  | 0                             | 0                 | 0                 |
|   |           | Impuestos, Derechos y Tasas                              | 0                  | 0                             | 0                  | 0                             | 0                 | 0                 |
|   |           | Mantenimiento y Reparaciones de Maquinaria y Equipos     | 250.000            | 0                             | 395.800            | 200.000                       | 199.800           | 45.400            |
|   |           | Mantenimiento y Reparaciones de Vehículos                | 6.500              | 80.000                        | 1.826.400          | 0                             | 301.500           | 205.000           |
|   |           | Multas e Indemnizaciones                                 | 0                  | 0                             | 0                  | 0                             | 0                 | 0                 |
|   |           | Otros Servicios  | 32.289.170         | 250.000                       | 2.050.000          | 80.500.000                    | 1.782.840         | 5.790.048         |
|   |           | Difusión de actividades y programas municipales          | 0                  | 0                             | 0                  | 0                             | 0                 | 0                 |
|   |           | Seguros y Comisiones                                     | 558.000            | 0                             | 0                  | 0                             | 0                 | 10.000            |
|   |           | Servicios Culturales y Deportivos                        | 0                  | 0                             | 0                  | 0                             | 0                 | 0                 |
|   |           | Servicios de Mantenimiento                               | 0                  | 0                             | 0                  | 249.800                       | 0                 | 0                 |
| Teléfonos, Internet                                 | 103.427   | 17.500   | 46.709             | 182.565                       | 0                  | 0                             |                   |                   |
| Transporte y Almacenaje                             | 0         | 2.160.000  | 0                  | 0                             | 0                  | 0                             |                   |                   |
| Viáticos y Movilidad                                | 0         | 0  | 0                  | 0                             | 0                  | 0                             |                   |                   |
| Alquiler de Edificios y Locales, Tierras y Terrenos | 1.960.000 | 0  | 3.520.000          | 605.000                       | 0                  | 0                             |                   |                   |
| <b>Total 3-SERVICIOS NO PERSONALES</b>              |           |  | <b>35.633.260</b>  | <b>2.603.707</b>              | <b>7.847.909</b>   | <b>83.084.065</b>             | <b>2.284.140</b>  | <b>6.050.448</b>  |
| 4-INTERESES DE LA DEUDA                             |           | Intereses de la Deuda Pública                            | 0                  | 0                             | 0                  | 0                             | 0                 | 0                 |
|   |           | Intereses de otras Deudas                                | 0                  | 0                             | 0                  | 0                             | 0                 | 0                 |
| <b>Total 4-INTERESES DE LA DEUDA</b>                |           |  | <b>0</b>           | <b>0</b>                      | <b>0</b>           | <b>0</b>                      | <b>0</b>          | <b>0</b>          |
| 5-TRANSFERENCIAS                                    |           | Becas  | 0                  | 0                             | 0                  | 0                             | 0                 | 0                 |
|   |           | Donaciones   | 0                  | 0                             | 0                  | 0                             | 0                 | 0                 |
|   |           | Donaciones Becas y Subvenciones                          | 0                  | 0                             | 0                  | 0                             | 0                 | 0                 |
|   |           | F.A.F.   | 0                  | 0                             | 0                  | 0                             | 0                 | 0                 |
|   |           | Fondo de Reparación Solidario                            | 0                  | 0                             | 0                  | 0                             | 0                 | 0                 |
|   |           | Instituciones Benéficas de la Salud y del Medio Ambiente | 0                  | 0                             | 0                  | 0                             | 0                 | 0                 |
|   |           | Instituciones de Apoyo a la Producción                   | 0                  | 0                             | 0                  | 0                             | 0                 | 0                 |
|   |           | Instituciones de la Tercera Edad                         | 0                  | 0                             | 0                  | 0                             | 0                 | 0                 |
|   |           | Instituciones Voluntarias de Servicio                    | 0                  | 0                             | 0                  | 0                             | 0                 | 0                 |
|   |           | Prestamos de Honor                                       | 0                  | 0                             | 0                  | 0                             | 0                 | 0                 |
|   |           | Subsidios Instituciones Culturales                       | 0                  | 0                             | 0                  | 0                             | 0                 | 0                 |
|   |           | Subsidios Instituciones Deportivas                       | 0                  | 0                             | 0                  | 0                             | 0                 | 0                 |
|   |           | Subvenciones   | 0                  | 0                             | 0                  | 0                             | 0                 | 0                 |
|   |           | Varios   | 0                  | 0                             | 0                  | 0                             | 0                 | 0                 |
|   |           | Instituciones Apoyo a la Discapacidad                    | 0                  | 0                             | 0                  | 0                             | 0                 | 0                 |
|   |           | I.T.E.C.   | 0                  | 0                             | 0                  | 0                             | 0                 | 0                 |
| <b>Total 5-TRANSFERENCIAS</b>                       |           |  | <b>0</b>           | <b>0</b>                      | <b>0</b>           | <b>0</b>                      | <b>0</b>          | <b>0</b>          |
| <b>TOTAL DE EROGACIONES CORRIENTES</b>              |           |  | <b>78.956.591</b>  | <b>22.723.147</b>             | <b>234.499.391</b> | <b>127.581.735</b>            | <b>32.140.026</b> | <b>7.349.648</b>  |
| 6-BIENES DE CAPITAL                                 |           | Aparatos e Instrumentos                                  | 0                  | 0                             | 0                  | 0                             | 0                 | 0                 |
|   |           | Colección Bibliotecas y Museos                           | 0                  | 0                             | 0                  | 0                             | 0                 | 0                 |
|   |           | Instalaciones Internas                                   | 0                  | 0                             | 0                  | 0                             | 0                 | 0                 |
|   |           | Maquinarias y Herramientas                               | 0                  | 0                             | 0                  | 0                             | 0                 | 0                 |
|   |           | Maquinas y Equipos de Oficina                            | 0                  | 0                             | 0                  | 0                             | 0                 | 0                 |
|   |           | Medios de Transporte                                     | 0                  | 0                             | 0                  | 0                             | 0                 | 0                 |
|   |           | Mobiliarios  | 0                  | 0                             | 0                  | 0                             | 0                 | 0                 |
|   |           | Otras Inversiones  | 0                  | 0                             | 0                  | 0                             | 0                 | 0                 |
|   |           | Otros Equipamientos                                      | 0                  | 0                             | 0                  | 0                             | 0                 | 0                 |
|   |           | <b>Total 6-BIENES DE CAPITAL</b>                         |                    |                               | <b>0</b>           | <b>0</b>                      | <b>0</b>          | <b>0</b>          |
| 7-TRABAJO PUBLICO                                   |           | Inversiones Diversas                                     | 10.878.900         | 0                             | 0                  | 0                             | 0                 | 0                 |
|   |           | Materiales   | 25.390.800         | 0                             | 0                  | 0                             | 0                 | 0                 |
|   |           | Obras de Infraestructura                                 | 22.850.900         | 0                             | 0                  | 0                             | 0                 | 0                 |
|   |           | Sueldos Obras Recuperables                               | 0                  | 0                             | 0                  | 0                             | 0                 | 0                 |
| <b>Total 7-TRABAJO PUBLICO</b>                      |           |  | <b>59.120.600</b>  | <b>0</b>                      | <b>0</b>           | <b>0</b>                      | <b>0</b>          |                   |
| 8-BIENES PREEXISTENTES                              |           | Edificios, Obras e Instalaciones                         | 0                  | 0                             | 0                  | 0                             | 0                 | 0                 |
|   |           | Otros Bienes Preexistentes                               | 0                  | 0                             | 0                  | 0                             | 0                 | 0                 |
| <b>Total 8-BIENES PREEXISTENTES</b>                 |           |  | <b>0</b>           | <b>0</b>                      | <b>0</b>           | <b>0</b>                      | <b>0</b>          |                   |
| <b>9-TRANSFERENCIAS DE CAPITAL</b>                  |           |  | <b>0</b>           | <b>0</b>                      | <b>0</b>           | <b>0</b>                      | <b>0</b>          |                   |
| <b>Total 9-TRANSFERENCIAS DE CAPITAL</b>            |           |  | <b>0</b>           | <b>0</b>                      | <b>0</b>           | <b>0</b>                      | <b>0</b>          |                   |
| <b>TOTAL DE EROGACIONES DE CAPITAL</b>              |           |  | <b>59.120.600</b>  | <b>0</b>                      | <b>0</b>           | <b>0</b>                      | <b>0</b>          | <b>0</b>          |
| 9-INVERSIONES FINANCIERAS                           |           | Aporte Municipalidad de Esperanza AREA INDUSTRIAL        | 0                  | 0                             | 0                  | 0                             | 0                 | 0                 |
|   |           | Aporte Municipalidad de Esperanza SAPEM                  | 0                  | 0                             | 0                  | 0                             | 0                 | 0                 |
|   |           | Programa Microemprendimientos Productivos                | 0                  | 0                             | 0                  | 0                             | 0                 | 0                 |
|   |           | Viviendas  | 0                  | 0                             | 0                  | 0                             | 0                 | 0                 |
|   |           | Aportes ASSA   | 0                  | 0                             | 0                  | 0                             | 0                 | 0                 |
| <b>Total 9-INVERSIONES FINANCIERAS</b>              |           |  | <b>0</b>           | <b>0</b>                      | <b>0</b>           | <b>0</b>                      | <b>0</b>          |                   |
| 10-AMORTIZACION                                     |           | Amortización Deuda Pública                               | 0                  | 0                             | 0                  | 0                             | 0                 | 0                 |
|   |           | Amortización Otras Deudas                                | 0                  | 0                             | 0                  | 0                             | 0                 | 0                 |
| <b>Total 10-AMORTIZACION DE DEUDAS</b>              |           |  | <b>0</b>           | <b>0</b>                      | <b>0</b>           | <b>0</b>                      | <b>0</b>          |                   |
| <b>TOTAL DE OTRAS EROGACIONES</b>                   |           |  | <b>0</b>           | <b>0</b>                      | <b>0</b>           | <b>0</b>                      | <b>0</b>          |                   |
| <b>Total general</b>                                |           |  | <b>138.077.191</b> | <b>22.723.147</b>             | <b>234.499.391</b> | <b>127.581.735</b>            | <b>32.140.026</b> | <b>7.349.648</b>  |


*[Handwritten signature]*  
  
 CONCEJO MUNICIPAL  
*[Handwritten signature]*

CUADRO NRO. 13: DEPARTAMENTO EJECUTIVO MUNICIPAL - Secretaría: HACIENDA

| TIPO I  | TIPO II  | CONCEPTO   | ACTIVIDADES CENTRALES | TRANSPARENCIA EN LA GESTIÓN PÚBLICA | MODERNIZACIÓN DE LA ADMINISTRACIÓN MUNICIPAL | PROGRAMA PERMANENTE DE RECUPERO DE DEUDA | COMPRAS           |
|---|--|--|-----------------------|-------------------------------------|--|--|-------------------|
| E<br>R<br>O<br>G<br>A<br>C<br>I<br>O<br>N<br>E<br>S<br><br>C<br>O<br>R<br>R<br>I<br>E<br>N<br>T<br>E<br>S | 1-PERSONAL   | SUELDO AUTORIDADES                                     | 11.642.825            | 0                                   | 0  | 0  | 0                 |
|   |  | Sueldo Personal Efectivo                               | 11.265.255            | 54.736.710                          | 21.395.587                                   | 95.631.593                               | 16.961.639        |
|   |  | Sueldo Personal Temporario                             | 0                     | 5.802.386                           | 0  | 6.097.680                                | 3.172.854         |
|   |  | <b>Total 1-PERSONAL</b>                                | <b>22.908.080</b>     | <b>61.539.096</b>                   | <b>21.395.587</b>                            | <b>101.729.273</b>                       | <b>20.134.493</b> |
|   | 2-BIENES DE CONSUMO                                      | Abonos y Fertilizantes                                 | 0                     | 0                                   | 0  | 0  | 0                 |
|   |  | Alimentos y Productos Agropecuarios                    | 0                     | 0                                   | 0  | 0  | 426.720           |
|   |  | Combustibles y Lubricantes                             | 0                     | 0                                   | 0  | 0  | 55.680            |
|   |  | Cubiertas y Cámaras Vehículos                          | 0                     | 0                                   | 0  | 0  | 15.920            |
|   |  | Cueros y Plásticos                                     | 0                     | 0                                   | 0  | 0  | 0                 |
|   |  | Elementos de Limpieza                                  | 0                     | 0                                   | 0  | 0  | 0                 |
|   |  | Equipamiento y Ropa de Trabajo                         | 59.744                | 359.424                             | 105.760                                      | 658.528                                  | 149.744           |
|   |  | Insecticidas y Fumigantes                              | 0                     | 0                                   | 0  | 0  | 0                 |
|   |  | Maderas, Corchos y sus Manufacturas                    | 0                     | 0                                   | 0  | 0  | 0                 |
|   |  | Metales Comunes y sus Manufacturas                     | 0                     | 0                                   | 0  | 0  | 0                 |
|   |  | Otros Bienes de Consumo                                | 189.600               | 189.600                             | 159.975                                      | 152.160                                  | 189.600           |
|   |  | Papel, Cartón e Impresos                               | 2.464.000             | 427.520                             | 2.187.000                                    | 619.150                                  | 429.120           |
|   |  | Piedras, Vidrios y Cerámicas                           | 0                     | 0                                   | 0  | 0  | 0                 |
|   |  | Productos Farmacéuticos y Medicinales                  | 0                     | 0                                   | 0  | 0  | 0                 |
|   |  | Productos Químicos Varios                              | 0                     | 0                                   | 0  | 0  | 0                 |
|   |  | Textiles y Confecciones                                | 0                     | 0                                   | 0  | 0  | 0                 |
|   |  | <b>Total 2-BIENES DE CONSUMO</b>                       | <b>2.713.344</b>      | <b>976.544</b>                      | <b>2.452.735</b>                             | <b>2.533.518</b>                         | <b>1.266.784</b>  |
|   | 3-SERVICIOS NO PERSONALES                                | Alquiler de Fotocopioadoras                            | 0                     | 0                                   | 0  | 0  | 0                 |
|   |  | Alquiler de Maquinaria, Equipos y Medios de Transporte | 0                     | 0                                   | 0  | 240.000                                  | 0                 |
|   |  | Comisiones Bancarias                                   | 12.853.481            | 0                                   | 0  | 0  | 0                 |
|   |  | Correspondencia  | 0                     | 0                                   | 0  | 2.233.920                                | 41.760            |
|   |  | Cortesías y Homenajes                                  | 0                     | 0                                   | 0  | 0  | 0                 |
|   |  | Electricidad, Gas, Agua                                | 432.670               | 0                                   | 0  | 0  | 0                 |
|   | Gastos Judiciales  | 0  | 0                     | 0                                   | 0  | 0  |                   |
|   | Impuestos, Derechos y Tasas                              | 10.534.579   | 365.120               | 0                                   | 0  | 0  |                   |
|   | Mantenimiento y Reparaciones de Maquinaria y Equipos     | 0  | 42.720                | 138.240                             | 93.120                                       | 117.120                                  |                   |
|   | Mantenimiento y Reparaciones de Vehículos                | 0  | 0                     | 0                                   | 170.396                                      | 61.840                                   |                   |
|   | Multas e Indemnizaciones                                 | 4.760.000  | 0                     | 0                                   | 0  | 0  |                   |
|   | Otros Servicios  | 8.128.666  | 2.816.329             | 0                                   | 1.051.316                                    | 2.102.646                                |                   |
|   | Difusión de actividades y programas municipales          | 122.880  | 0                     | 0                                   | 0  | 0  |                   |
|   | Seguros y Comisiones                                     | 69.239.932   | 0                     | 0                                   | 0  | 0  |                   |
|   | Servicios Culturales y Deportivos                        | 0  | 0                     | 0                                   | 0  | 0  |                   |
|   | Servicios de Mantenimiento                               | 0  | 0                     | 0                                   | 0  | 0  |                   |
|   | Teléfonos, Internet                                      | 9.820.000  | 34.500                | 44.240                              | 182.565                                      | 63.369                                   |                   |
|   | Transporte y Almacenaje                                  | 0  | 0                     | 0                                   | 0  | 0  |                   |
|   | Viáticos y Movilidad                                     | 0  | 0                     | 0                                   | 0  | 0  |                   |
|   | Otros Servicios -credito adicional                       | 0  | 0                     | 0                                   | 0  | 0  |                   |
|   | Alquiler de Edificios y Locales, Tierras y Terrenos      | 0  | 357.840               | 0                                   | 0  | 473.280                                  |                   |
|   | <b>Total 3-SERVICIOS NO PERSONALES</b>                   | <b>115.892.208</b>                                     | <b>3.616.509</b>      | <b>182.480</b>                      | <b>3.971.317</b>                             | <b>2.860.015</b>                         |                   |
| 4-INTERESES DE LA DEUDA   | Intereses de la Deuda Pública                            | 52.240.209   | 0                     | 0                                   | 0  | 0  |                   |
|   | Intereses de otras Deudas                                | 0  | 0                     | 0                                   | 0  | 0  |                   |
|   | <b>Total 4-INTERESES DE LA DEUDA</b>                     | <b>52.240.209</b>                                      | <b>0</b>              | <b>0</b>                            | <b>0</b>                                     | <b>0</b>                                 |                   |
| 5-TRANSFERENCIAS  | Becas  | 0  | 0                     | 0                                   | 0  | 0  |                   |
|   | Donaciones   | 0  | 0                     | 0                                   | 0  | 0  |                   |
|   | Donaciones Becas y Subvenciones                          | 0  | 0                     | 0                                   | 0  | 0  |                   |
|   | F.A.E.   | 0  | 0                     | 0                                   | 0  | 0  |                   |
|   | Fondo de Reparación Solidario                            | 0  | 0                     | 0                                   | 0  | 0  |                   |
|   | Instituciones Benéficas de la Salud y del Medio Ambiente | 0  | 0                     | 0                                   | 0  | 0  |                   |
|   | Instituciones de Apoyo a la Producción                   | 0  | 0                     | 0                                   | 0  | 0  |                   |
|   | Instituciones de la Tercera Edad                         | 0  | 0                     | 0                                   | 0  | 0  |                   |
|   | Instituciones Voluntarias de Servicio                    | 0  | 0                     | 0                                   | 0  | 0  |                   |
|   | Prestamos de Honor                                       | 0  | 0                     | 0                                   | 0  | 0  |                   |
|   | Subsidios Instituciones Culturales                       | 0  | 0                     | 0                                   | 0  | 0  |                   |
|   | Subsidios Instituciones Deportivas                       | 0  | 0                     | 0                                   | 0  | 0  |                   |
|   | Subvenciones   | 0  | 0                     | 0                                   | 0  | 0  |                   |
|   | varios   | 1.000.000  | 0                     | 0                                   | 0  | 0  |                   |
|   | Instituciones Apoyo a la Discapacidad                    | 0  | 0                     | 0                                   | 0  | 0  |                   |
|   | I.T.E.C.   | 0  | 0                     | 0                                   | 0  | 0  |                   |
|   | <b>Total 5-TRANSFERENCIAS</b>                            | <b>1.000.000</b>                                       | <b>0</b>              | <b>0</b>                            | <b>0</b>                                     | <b>0</b>                                 |                   |
|   | <b>TOTAL DE EROGACIONES CORRIENTES</b>                   | <b>194.753.841</b>                                     | <b>66.132.149</b>     | <b>24.030.802</b>                   | <b>108.234.108</b>                           | <b>24.261.292</b>                        |                   |
| E<br>R<br>O<br>G<br>A<br>C<br>I<br>O<br>N<br>E<br>S<br><br>D<br>E   | 6-BIENES DE CAPITAL                                      | Aparatos e Instrumentos                                | 0                     | 0                                   | 0  | 0  | 0                 |
|   |  | Colección Bibliotecas y Museos                         | 0                     | 0                                   | 0  | 0  | 0                 |
|   |  | Instalaciones Internas                                 | 0                     | 0                                   | 0  | 0  | 0                 |
|   |  | Máquinas y Herramientas                                | 10.100.000            | 0                                   | 0  | 0  | 0                 |
|   |  | Maquinas y Equipos de Oficina                          | 6.450.000             | 0                                   | 0  | 0  | 0                 |
|   |  | Medios de Transporte                                   | 83.950.000            | 0                                   | 0  | 0  | 0                 |
|   |  | Moblajes   | 2.921.000             | 0                                   | 0  | 0  | 0                 |
|   |  | Otras Inversiones                                      | 2.600.000             | 0                                   | 0  | 0  | 0                 |
|   |  | Otros Equipamientos                                    | 1.530.000             | 0                                   | 0  | 0  | 0                 |
|   |  | <b>Total 6-BIENES DE CAPITAL</b>                       | <b>107.551.000</b>    | <b>0</b>                            | <b>0</b>                                     | <b>0</b>                                 | <b>0</b>          |
| 7-TRABAJOS PUBLICOS   | Inversiones Diversas                                     | 0  | 0                     | 0                                   | 0  | 0  |                   |
|   | Materiales   | 0  | 0                     | 0                                   | 0  | 0  |                   |
|   | Obras de Infraestructura                                 | 0  | 0                     | 0                                   | 0  | 0  |                   |
|   | Sueldos Obras Recuperables                               | 0  | 0                     | 0                                   | 0  | 0  |                   |
|   | <b>Total 7-TRABAJOS PUBLICOS</b>                         | <b>0</b>   | <b>0</b>              | <b>0</b>                            | <b>0</b>                                     | <b>0</b>                                 |                   |
| 8-BIENES PREEXISTENTES  | Edificios, Obras e Instalaciones                         | 6.160.000  | 0                     | 0                                   | 0  | 0  |                   |
|   | Otros Bienes Preexistentes                               | 0  | 0                     | 0                                   | 0  | 0  |                   |
|   | Terrenos   | 0  | 0                     | 0                                   | 0  | 0  |                   |
|   | <b>Total 8-BIENES PREEXISTENTES</b>                      | <b>6.160.000</b>                                       | <b>0</b>              | <b>0</b>                            | <b>0</b>                                     | <b>0</b>                                 |                   |
| 9-TRANSFERENCIAS DE CAPITAL   | Inmaha   | 142.100.000  | 0                     | 0                                   | 0  | 0  |                   |
|   | <b>Total 9-BIENES PREEXISTENTES</b>                      | <b>142.100.000</b>                                     | <b>0</b>              | <b>0</b>                            | <b>0</b>                                     | <b>0</b>                                 |                   |
|   | <b>TOTAL DE EROGACIONES DE CAPITAL</b>                   | <b>255.811.000</b>                                     | <b>0</b>              | <b>0</b>                            | <b>0</b>                                     | <b>0</b>                                 |                   |
| E<br>R<br>O<br>G<br>A<br>C<br>I<br>O<br>N<br>E<br>S   | 10-INVERSIONES FINANCIERAS                               | Aporte Municipalidad de Esperanza AREA INDUSTRIAL      | 0                     | 0                                   | 0  | 0  | 0                 |
|   |  | Aporte Municipalidad de Esperanza SAPEM                | 0                     | 0                                   | 0  | 0  | 0                 |
|   |  | Programa Microemprendimientos Productivos              | 0                     | 0                                   | 0  | 0  | 0                 |
|   |  | Viviendas  | 0                     | 0                                   | 0  | 0  | 0                 |
|   |  | Aportes ASSA   | 2.268.000             | 0                                   | 0  | 0  | 0                 |
|   | <b>Total 10-INVERSIONES FINANCIERAS</b>                  | <b>2.268.000</b>                                       | <b>0</b>              | <b>0</b>                            | <b>0</b>                                     | <b>0</b>                                 |                   |
| 11-AMORTIZACION DE DEUDAS   | Amortización Deuda Pública                               | 23.550.225   | 0                     | 0                                   | 0  | 0  |                   |
|   | Amortización Otras Deudas                                | 0  | 0                     | 0                                   | 0  | 0  |                   |
|   | <b>Total 11-AMORTIZACION DE DEUDAS</b>                   | <b>23.550.225</b>                                      | <b>0</b>              | <b>0</b>                            | <b>0</b>                                     | <b>0</b>                                 |                   |
|   | <b>TOTAL DE OTRAS EROGACIONES</b>                        | <b>25.818.225</b>                                      | <b>0</b>              | <b>0</b>                            | <b>0</b>                                     | <b>0</b>                                 |                   |
|   | <b>TOTAL GENERAL</b>                                     | <b>476.383.066</b>                                     | <b>66.132.149</b>     | <b>24.030.802</b>                   | <b>108.234.108</b>                           | <b>24.261.292</b>                        |                   |

CUADRO NRO. 14: DEPARTAMENTO EJECUTIVO MUNICIPAL - Secretaria: SERVICIOS PÚBLICOS

| TIPO   | Subtipo  | ACTIVIDADES<br>CORRIENTES                              | PLANEADO           | MODIFICADO        | HECHO             | REGISTRADO        |                   |
|--|--|--|--------------------|-------------------|-------------------|-------------------|-------------------|
| E<br>R<br>O<br>G<br>A<br>C<br>I<br>O<br>N<br>E<br>S<br><br>C<br>O<br>R<br>R<br>I<br>E<br>N<br>T<br>E<br>S                | 1-PERSONAL   | SUELDO AUTORIDADES                                     | 11.073.918         | 0                 | 0                 | 0                 |                   |
|  |  | Sueldo Personal Efectivo                               | 106.483.794        | 31.249.707        | 7.747.380         | 19.538.850        | 35.771.075        |
|  |  | Sueldo Personal Temporario                             | 9.033.247          | 6.682.878         | 0                 | 0                 | 3.484.159         |
|  |  | <b>Total 1-PERSONAL</b>                                | <b>126.590.959</b> | <b>37.932.585</b> | <b>7.747.380</b>  | <b>19.538.850</b> | <b>39.255.234</b> |
|  | 2-BIENES DE CONSUMO                                      | Abonos y Fertilizantes                                 | 0                  | 0                 | 0                 | 0                 | 0                 |
|  |  | Alimentos y Productos Agropecuarios                    | 278.000            | 0                 | 0                 | 0                 | 61.000            |
|  |  | Combustibles y Lubricantes                             | 4.950.000          | 1.200.000         | 100.600           | 5.560.000         | 150.800           |
|  |  | Cubiertas y Cámaras Vehículos                          | 1.950.000          | 1.005.000         | 0                 | 2.208.000         | 24.000            |
|  |  | Cueros y Plásticos                                     | 385.800            | 0                 | 0                 | 0                 | 43.200            |
|  |  | Elementos de Limpieza                                  | 760.000            | 0                 | 145.800           | 0                 | 190.000           |
|  |  | Equipamiento y Ropa de Trabajo                         | 1.100.000          | 550.000           | 158.000           | 125.500           | 983.000           |
|  |  | Insecticidas y Fumigantes                              | 0                  | 0                 | 0                 | 0                 | 85.000            |
|  |  | Maderas, Corchos y sus Manufacturas                    | 0                  | 0                 | 0                 | 0                 | 0                 |
|  |  | Metales Comunes y sus Manufacturas                     | 0                  | 0                 | 0                 | 0                 | 0                 |
|  |  | Otros Bienes de Consumo                                | 525.000            | 85.500            | 95.800            | 0                 | 75.000            |
|  |  | Papel, Cartón e Impresos                               | 44.000             | 0                 | 0                 | 0                 | 39.500            |
|  |  | Piedras, Vidrios y Cerámicas                           | 52.000             | 0                 | 0                 | 0                 | 0                 |
|  |  | Productos Farmacéuticos y Medicinales                  | 0                  | 0                 | 0                 | 0                 | 0                 |
|  |  | Productos Químicos Varios                              | 0                  | 0                 | 0                 | 0                 | 0                 |
|  |  | Textiles y Confecciones                                | 0                  | 0                 | 0                 | 0                 | 0                 |
|  |  | <b>Total 2-BIENES DE CONSUMO</b>                       | <b>12.044.800</b>  | <b>2.840.500</b>  | <b>501.100</b>    | <b>7.893.500</b>  | <b>1.653.000</b>  |
|  | 3-SERVICIOS NO PERSONALES                                | Alquiler de Fotocopadoras                              | 285.500            | 0                 | 0                 | 0                 | 0                 |
|  |  | Alquiler de Maquinaria, Equipos y Medios de Transporte | 1.005.000          | 152.012           | 185.000           | 0                 | 0                 |
|  |  | Comisiones Bancarias                                   | 0                  | 0                 | 0                 | 0                 | 0                 |
|  |  | Correspondencia  | 180.000            | 0                 | 0                 | 0                 | 0                 |
|  | Cortesías y Homenajes                                    | 0  | 0                  | 0                 | 0                 | 0                 |                   |
|  | Electricidad, Gas, Agua                                  | 6.140.709  | 363.974            | 2.330.432         | 0                 | 308.194           |                   |
|  | Gastos Judiciales  | 0  | 0                  | 0                 | 0                 | 0                 |                   |
|  | Impuestos, Derechos y Tasas                              | 0  | 0                  | 0                 | 0                 | 0                 |                   |
|  | Mantenimiento y Reparaciones de Maquinaria y Equipos     | 3.250.000  | 2.400.000          | 0                 | 3.400.000         | 258.580           |                   |
|  | Mantenimiento y Reparaciones de Vehículos                | 915.000  | 720.000            | 0                 | 0                 | 0                 |                   |
|  | Multas e Indemnizaciones                                 | 0  | 0                  | 0                 | 0                 | 0                 |                   |
|  | Otros Servicios  | 4.800.000  | 298.500            | 3.980.000         | 0                 | 0                 |                   |
|  | Difusión de actividades y programas municipales          | 450.000  | 0                  | 0                 | 0                 | 0                 |                   |
|  | Seguros y Comisiones                                     | 18.000   | 0                  | 0                 | 0                 | 50.500            |                   |
|  | Servicios Culturales y Deportivos                        | 0  | 0                  | 0                 | 0                 | 0                 |                   |
|  | Servicios de Mantenimiento                               | 580.000  | 0                  | 2.750.000         | 32.607.000        | 830.000           |                   |
|  | Teléfonos, Internet                                      | 590.176  | 0                  | 0                 | 0                 | 62.038            |                   |
|  | Transporte y Almacenaje                                  | 0  | 0                  | 0                 | 0                 | 0                 |                   |
|  | Viajes y Movilidad                                       | 25.000   | 0                  | 0                 | 0                 | 0                 |                   |
|  | Alquiler de Edificios y Locales, Tierras y Terrenos      | 0  | 0                  | 0                 | 0                 | 0                 |                   |
|  | <b>Total 3-SERVICIOS NO PERSONALES</b>                   | <b>18.239.885</b>                                      | <b>3.934.486</b>   | <b>9.246.432</b>  | <b>36.007.000</b> | <b>1.509.312</b>  |                   |
| 4-INTERESES DE LA DEUDA  | Intereses de la Deuda Pública                            | 0  | 0                  | 0                 | 0                 | 0                 |                   |
|  | Intereses de otras Deudas                                | 0  | 0                  | 0                 | 0                 | 0                 |                   |
|  | <b>Total 4-INTERESES DE LA DEUDA</b>                     | <b>0</b>   | <b>0</b>           | <b>0</b>          | <b>0</b>          | <b>0</b>          |                   |
| 5-TRANSFERENCIAS   | Becas  | 0  | 0                  | 0                 | 0                 | 0                 |                   |
|  | Donaciones   | 0  | 0                  | 0                 | 0                 | 0                 |                   |
|  | Donaciones Becas y Subvenciones                          | 0  | 0                  | 0                 | 0                 | 0                 |                   |
|  | F.A.E.   | 0  | 0                  | 0                 | 0                 | 0                 |                   |
|  | Fondo de Reparación Solidario                            | 0  | 0                  | 0                 | 0                 | 0                 |                   |
|  | Instituciones Benéficas de la Salud y del Medio Ambiente | 0  | 0                  | 0                 | 0                 | 0                 |                   |
|  | Instituciones de Apoyo a la Producción                   | 0  | 0                  | 0                 | 0                 | 0                 |                   |
|  | Instituciones de la Tercera Edad                         | 0  | 0                  | 0                 | 0                 | 0                 |                   |
|  | Instituciones Voluntarias de Servicio                    | 0  | 0                  | 0                 | 0                 | 0                 |                   |
|  | Prestamos de Honor                                       | 0  | 0                  | 0                 | 0                 | 0                 |                   |
|  | Subsidios Instituciones Culturales                       | 0  | 0                  | 0                 | 0                 | 0                 |                   |
|  | Subsidios Instituciones Deportivas                       | 0  | 0                  | 0                 | 0                 | 0                 |                   |
|  | Subvenciones   | 0  | 0                  | 0                 | 0                 | 0                 |                   |
|  | Varios   | 0  | 0                  | 0                 | 0                 | 0                 |                   |
|  | Instituciones Apoyo a la Discapacidad                    | 0  | 0                  | 0                 | 0                 | 0                 |                   |
|  | I.T.E.C.   | 0  | 0                  | 0                 | 0                 | 0                 |                   |
|  | <b>Total 5-TRANSFERENCIAS</b>                            | <b>0</b>   | <b>0</b>           | <b>0</b>          | <b>0</b>          | <b>0</b>          |                   |
|  | <b>TOTAL DE EROGACIONES CORRIENTES</b>                   | <b>156.875.144</b>                                     | <b>44.707.571</b>  | <b>17.493.912</b> | <b>63.437.350</b> | <b>42.417.546</b> |                   |
| E<br>R<br>O<br>G<br>A<br>C<br>I<br>O<br>N<br>E<br>S<br><br>C<br>A<br>P<br>I<br>T<br>A<br>L<br>E<br>S                     | 6-BIENES DE CAPITAL                                      | Aparatos e Instrumentos                                | 0                  | 0                 | 0                 | 0                 |                   |
|  |  | Colección Bibliotecas y Museos                         | 0                  | 0                 | 0                 | 0                 |                   |
|  |  | Instalaciones Internas                                 | 0                  | 0                 | 0                 | 0                 |                   |
|  |  | Maquinarias y Herramientas                             | 0                  | 0                 | 0                 | 0                 |                   |
|  |  | Maquinarias y Equipos de Oficina                       | 0                  | 0                 | 0                 | 0                 |                   |
|  |  | Medios de Transporte                                   | 0                  | 0                 | 0                 | 0                 |                   |
|  |  | Mobiliarios  | 0                  | 0                 | 0                 | 0                 |                   |
|  |  | Otras Inversiones                                      | 0                  | 0                 | 0                 | 0                 |                   |
|  |  | Otros Equipamientos                                    | 0                  | 0                 | 0                 | 0                 |                   |
|  |  | <b>Total 6-BIENES DE CAPITAL</b>                       | <b>0</b>           | <b>0</b>          | <b>0</b>          | <b>0</b>          | <b>0</b>          |
| 7-TRABAJOS PÚBLICOS  | Inversiones Diversas                                     | 0  | 0                  | 0                 | 0                 | 0                 |                   |
|  | Materiales   | 0  | 0                  | 0                 | 0                 | 0                 |                   |
|  | Obras de Infraestructura                                 | 35.228.410   | 3.346.000          | 0                 | 0                 | 16.800.000        |                   |
|  | Sueldos Obras Recuperables                               | 0  | 4.900.000          | 0                 | 0                 | 1.820.000         |                   |
|  | <b>Total 7-TRABAJOS PÚBLICOS</b>                         | <b>35.228.410</b>                                      | <b>8.246.000</b>   | <b>0</b>          | <b>0</b>          | <b>18.620.000</b> |                   |
| 8-BIENES PREEXISTENTES   | Edificios, Obras e Instalaciones                         | 3.500.000  | 0                  | 7.150.000         | 0                 | 0                 |                   |
|  | Otros Bienes Preexistentes                               | 0  | 0                  | 0                 | 0                 | 0                 |                   |
|  | Terrenos   | 0  | 0                  | 0                 | 0                 | 0                 |                   |
|  | <b>Total 8-BIENES PREEXISTENTES</b>                      | <b>3.500.000</b>                                       | <b>0</b>           | <b>7.150.000</b>  | <b>0</b>          | <b>0</b>          |                   |
| 9-TRANSFERENCIAS DE CAPITAL  |  | 0  | 0                  | 0                 | 0                 | 0                 |                   |
|  | <b>Total 9-BIENES PREEXISTENTES</b>                      | <b>0</b>   | <b>0</b>           | <b>0</b>          | <b>0</b>          | <b>0</b>          |                   |
|  | <b>TOTAL DE EROGACIONES DE CAPITAL</b>                   | <b>3.500.000</b>                                       | <b>35.228.410</b>  | <b>15.396.000</b> | <b>0</b>          | <b>18.620.000</b> |                   |
| E<br>R<br>O<br>G<br>A<br>C<br>I<br>O<br>N<br>E<br>S<br><br>T<br>R<br>A<br>S<br>F<br>E<br>R<br>E<br>N<br>C<br>I<br>A<br>S | 10-INVERSIONES FINANCIERAS                               | Aporte Municipalidad de Esperanza AREA INDUSTRIAL      | 0                  | 0                 | 0                 | 0                 |                   |
|  |  | Aporte Municipalidad de Esperanza SAPEM                | 0                  | 0                 | 0                 | 0                 |                   |
|  |  | Programa Microemprendimientos Productivos              | 0                  | 0                 | 0                 | 0                 |                   |
|  |  | Viviendas  | 0                  | 0                 | 0                 | 0                 |                   |
|  |  | Aportes ASSA   | 0                  | 0                 | 0                 | 0                 |                   |
|  | <b>Total 10-INVERSIONES FINANCIERAS</b>                  | <b>0</b>   | <b>0</b>           | <b>0</b>          | <b>0</b>          | <b>0</b>          |                   |
| 11-AMORTIZACION DE DEUDAS  | Amortización Deuda Pública                               | 0  | 0                  | 0                 | 0                 | 0                 |                   |
|  | Amortización Otras Deudas                                | 0  | 0                  | 0                 | 0                 | 0                 |                   |
|  | <b>Total 11-AMORTIZACION DE DEUDAS</b>                   | <b>0</b>   | <b>0</b>           | <b>0</b>          | <b>0</b>          | <b>0</b>          |                   |
|  | <b>TOTAL DE OTRAS EROGACIONES</b>                        | <b>0</b>   | <b>0</b>           | <b>0</b>          | <b>0</b>          | <b>0</b>          |                   |
|  | <b>Total general</b>                                     | <b>160.375.144</b>                                     | <b>79.935.981</b>  | <b>32.889.912</b> | <b>63.437.350</b> | <b>61.037.546</b> |                   |

*Carre*  
  
 CONCEJO MUNICIPAL  
*Ruiz*



PRESUPUESTO 2023

CUADRO NRO. 14 (cont): DEPARTAMENTO EJECUTIVO MUNICIPAL - Secretaría: SERVICIOS PÚBLICOS

| PROY.   | PROY.  | CONCEPTO   | DESEMBOLGADO      | ASIGNADO PÚBLICO  | DE ALIY PAGOS      | RENTAS Y RENDOS   | RECIBOS Y RENTAS   |                   |
|---|--|--|-------------------|-------------------|--------------------|-------------------|--------------------|-------------------|
| E<br>R<br>O<br>G<br>A<br>C<br>I<br>O<br>N<br>E<br>S<br><br>C<br>O<br>R<br>R<br>I<br>E<br>N<br>T<br>E<br>S | 1-PERSONAL   | SUELDO AUTORIDADES                                     | 0                 | 0                 | 0                  | 0                 | 0                  |                   |
|   |  | Sueldo Personal Efectivo                               | 11.590.973        | 8.917.337         | 201.346.375        | 55.594.014        | 93.844.338         |                   |
|   |  | Sueldo Personal Temporario                             | 0                 | 39.127.365        | 21.596.951         | 0                 | 3.772.427          |                   |
|   | <b>Total 1-PERSONAL</b>                                  |  | <b>11.590.973</b> | <b>48.044.702</b> | <b>222.943.326</b> | <b>55.594.014</b> | <b>97.616.765</b>  |                   |
|   | 2-BIENES DE CONSUMO                                      | Abonos y Fertilizantes                                 | 0                 | 0                 | 151.800            | 0                 | 0                  |                   |
|   |  | Alimentos y Productos Agropecuarios                    | 0                 | 0                 | 248.000            | 0                 | 30.000             |                   |
|   |  | Combustibles y Lubricantes                             | 338.000           | 205.500           | 6.550.000          | 5.855.000         | 8.850.850          |                   |
|   |  | Cubiertas y Cámaras Vehículos                          | 505.000           | 0                 | 1.875.800          | 4.450.500         | 4.950.000          |                   |
|   |  | Cueros y Plásticos                                     | 0                 | 758.800           | 748.000            | 0                 | 0                  |                   |
|   |  | Elementos de Limpieza                                  | 0                 | 36.000            | 685.000            | 0                 | 0                  |                   |
|   |  | Equipamiento y Ropa de Trabajo                         | 67.000            | 668.731           | 3.608.500          | 770.000           | 1.635.000          |                   |
|   |  | Insecticidas y Fumigantes                              | 0                 | 0                 | 580.000            | 0                 | 135.000            |                   |
|   |  | Maderas, Corchos y sus Manufacturas                    | 0                 | 1.250.800         | 200.000            | 0                 | 0                  |                   |
|   |  | Metales Comunes y sus Manufacturas                     | 0                 | 0                 | 0                  | 0                 | 0                  |                   |
|   |  | Otros Bienes de Consumo                                | 0                 | 0                 | 301.875            | 55.000            | 184.000            |                   |
|   |  | Papel, Cartón e Impresos                               | 0                 | 0                 | 26.000             | 85.500            | 0                  |                   |
|   |  | Piedras, Vidrios y Cerámicas                           | 0                 | 0                 | 0                  | 0                 | 0                  |                   |
|   |  | Productos Farmacéuticos y Medicinales                  | 0                 | 0                 | 0                  | 0                 | 0                  |                   |
|   |  | Productos Químicos Varios                              | 0                 | 0                 | 230.000            | 0                 | 0                  |                   |
|   |  | Textiles y Confecciones                                | 0                 | 0                 | 0                  | 0                 | 0                  |                   |
|   | <b>Total 2-BIENES DE CONSUMO</b>                         |  |                   | <b>910.000</b>    | <b>2.919.823</b>   | <b>15.205.975</b> | <b>11.616.000</b>  | <b>16.784.850</b> |
|   | 3-SERVICIOS NO PERSONALES                                | Alquiler de Fotocopiadoras                             | 0                 | 0                 | 0                  | 0                 | 0                  |                   |
|   |  | Alquiler de Maquinaria, Equipos y Medios de Transporte | 0                 | 250.000           | 2.950.000          | 390.000           | 550.800            |                   |
|   |  | Comisiones Bancarias                                   | 0                 | 0                 | 0                  | 0                 | 0                  |                   |
|   |  | Correspondencia  | 0                 | 0                 | 0                  | 0                 | 0                  |                   |
|   | Cortesías y Homenajes                                    | 0  | 0                 | 0                 | 0                  | 0                 |                    |                   |
|   | Electricidad, Gas, Agua                                  | 0  | 0                 | 6.861.633         | 0                  | 774.304           |                    |                   |
|   | Gastos Judiciales  | 0  | 0                 | 0                 | 0                  | 0                 |                    |                   |
|   | Impuestos, Derechos y Tasas                              | 0  | 0                 | 0                 | 0                  | 0                 |                    |                   |
|   | Mantenimiento y Reparaciones de Maquinaria y Equipos     | 2.155.000  | 1.500.000         | 4.380.000         | 2.750.800          | 8.835.800         |                    |                   |
|   | Mantenimiento y Reparaciones de Vehículos                | 0  | 0                 | 3.125.500         | 0                  | 0                 |                    |                   |
|   | Multas e Indemnizaciones                                 | 0  | 189.000           | 0                 | 0                  | 0                 |                    |                   |
|   | Otros Servicios  | 0  | 0                 | 4.367.800         | 0                  | 0                 |                    |                   |
|   | Difusión de actividades y programas municipales          | 0  | 0                 | 0                 | 0                  | 0                 |                    |                   |
|   | Seguros y Comisiones                                     | 0  | 1.600             | 52.000            | 0                  | 0                 |                    |                   |
|   | Servicios Culturales y Deportivos                        | 0  | 0                 | 0                 | 0                  | 0                 |                    |                   |
|   | Servicios de Mantenimiento                               | 3.550.800  | 10.050.800        | 2.940.000         | 28.800.000         | 0                 |                    |                   |
|   | Teléfonos, Internet                                      | 0  | 0                 | 187.407           | 0                  | 117.744           |                    |                   |
|   | Transporte y Almacenaje                                  | 0  | 0                 | 0                 | 0                  | 0                 |                    |                   |
|   | Viajes y Movilidad                                       | 0  | 0                 | 0                 | 0                  | 0                 |                    |                   |
|   | Alquiler de Edificios y Locales, Tierras y Terrenos      | 0  | 0                 | 0                 | 0                  | 0                 |                    |                   |
| <b>Total 3-SERVICIOS NO PERSONALES</b>  |  |  | <b>5.705.800</b>  | <b>13.991.400</b> | <b>24.864.340</b>  | <b>31.940.800</b> | <b>10.276.648</b>  |                   |
| 4-INTERESES DE LA DEUDA   | Intereses de la Deuda Pública                            | 0  | 0                 | 0                 | 0                  | 0                 |                    |                   |
|   | Intereses de otras Deudas                                | 0  | 0                 | 0                 | 0                  | 0                 |                    |                   |
| <b>Total 4-INTERESES DE LA DEUDA</b>  |  |  | <b>0</b>          | <b>0</b>          | <b>0</b>           | <b>0</b>          |                    |                   |
| 5-TRANSFERENCIAS  | Becas  | 0  | 0                 | 0                 | 0                  | 0                 |                    |                   |
|   | Donaciones   | 0  | 0                 | 0                 | 0                  | 0                 |                    |                   |
|   | Donaciones Becas y Subvenciones                          | 0  | 0                 | 0                 | 0                  | 0                 |                    |                   |
|   | F.A.E.   | 0  | 0                 | 0                 | 0                  | 0                 |                    |                   |
|   | Fondo de Reparación Solidario                            | 0  | 0                 | 0                 | 0                  | 0                 |                    |                   |
|   | Instituciones Benéficas de la Salud y del Medio Ambiente | 0  | 0                 | 0                 | 0                  | 0                 |                    |                   |
|   | Instituciones de Apoyo a la Producción                   | 0  | 0                 | 0                 | 0                  | 0                 |                    |                   |
|   | Instituciones de la Tercera Edad                         | 0  | 0                 | 0                 | 0                  | 0                 |                    |                   |
|   | Instituciones Voluntarias de Servicio                    | 0  | 0                 | 0                 | 0                  | 0                 |                    |                   |
|   | Prestamos de Honor                                       | 0  | 0                 | 0                 | 0                  | 0                 |                    |                   |
|   | Subsidios Instituciones Culturales                       | 0  | 0                 | 0                 | 0                  | 0                 |                    |                   |
|   | Subsidios Instituciones Deportivas                       | 0  | 0                 | 0                 | 0                  | 0                 |                    |                   |
|   | Subvenciones   | 0  | 0                 | 0                 | 0                  | 0                 |                    |                   |
|   | Varios   | 0  | 0                 | 0                 | 0                  | 0                 |                    |                   |
|   | Instituciones Apoyo a la Discapacidad                    | 0  | 0                 | 0                 | 0                  | 0                 |                    |                   |
|   | I.T.E.C.   | 0  | 0                 | 0                 | 0                  | 0                 |                    |                   |
| <b>Total 5-TRANSFERENCIAS</b>   |  |  | <b>0</b>          | <b>0</b>          | <b>0</b>           | <b>0</b>          |                    |                   |
| <b>TOTAL DE EROGACIONES CORRIENTES</b>  |  |  | <b>18.206.773</b> | <b>62.955.925</b> | <b>263.013.641</b> | <b>99.150.814</b> | <b>124.680.258</b> |                   |
| E<br>R<br>O<br>G<br>A<br>C<br>I<br>O<br>N<br>E<br>S<br><br>C<br>A<br>P<br>I<br>T<br>A<br>L<br>E<br>S      | 6-BIENES DE CAPITAL                                      | Aparatos e Instrumentos                                | 0                 | 0                 | 0                  | 0                 | 0                  |                   |
|   |  | Colección Bibliotecas y Museos                         | 0                 | 0                 | 0                  | 0                 | 0                  |                   |
|   |  | Instalaciones Internas                                 | 0                 | 0                 | 0                  | 0                 | 0                  |                   |
|   |  | Maquinarias y Herramientas                             | 0                 | 0                 | 0                  | 0                 | 0                  |                   |
|   |  | Maquinas y Equipos de Oficina                          | 0                 | 0                 | 0                  | 0                 | 0                  |                   |
|   |  | Medios de Transporte                                   | 0                 | 0                 | 0                  | 0                 | 0                  |                   |
|   |  | Mobiliarios  | 0                 | 0                 | 0                  | 0                 | 0                  |                   |
|   |  | Otras Inversiones                                      | 0                 | 0                 | 0                  | 0                 | 0                  |                   |
|   |  | Otros Equipamientos                                    | 0                 | 0                 | 0                  | 0                 | 0                  |                   |
|   | <b>Total 6-BIENES DE CAPITAL</b>                         |  |                   | <b>0</b>          | <b>0</b>           | <b>0</b>          | <b>0</b>           |                   |
| 7-TRABAJOS PÚBLICOS   | Inversiones Diversas                                     | 0  | 0                 | 0                 | 0                  | 0                 |                    |                   |
|   | Materiales   | 0  | 1.750.000         | 15.800.000        | 0                  | 0                 |                    |                   |
|   | Obras de Infraestructura                                 | 0  | 0                 | 16.567.390        | 0                  | 0                 |                    |                   |
|   | Sueldos Obras Recuperables                               | 0  | 0                 | 0                 | 0                  | 0                 |                    |                   |
| <b>Total 7-TRABAJOS PÚBLICOS</b>  |  |  | <b>0</b>          | <b>1.750.000</b>  | <b>32.367.390</b>  | <b>0</b>          |                    |                   |
| 8-BIENES PREEXISTENTES  | Edificios, Obras e Instalaciones                         | 0  | 0                 | 0                 | 0                  | 0                 |                    |                   |
|   | Otros Bienes Preexistentes                               | 0  | 0                 | 0                 | 0                  | 0                 |                    |                   |
|   | Terrenos   | 0  | 0                 | 0                 | 0                  | 0                 |                    |                   |
| <b>Total 8-BIENES PREEXISTENTES</b>   |  |  | <b>0</b>          | <b>0</b>          | <b>0</b>           | <b>0</b>          |                    |                   |
| 9-TRANSFERENCIAS DE CAPITAL   |  |  | 0                 | 0                 | 0                  | 0                 |                    |                   |
| <b>Total 9-BIENES PREEXISTENTES</b>   |  |  | <b>0</b>          | <b>0</b>          | <b>0</b>           | <b>0</b>          |                    |                   |
| <b>TOTAL DE EROGACIONES DE CAPITAL</b>  |  |  | <b>0</b>          | <b>1.750.000</b>  | <b>32.367.390</b>  | <b>0</b>          |                    |                   |
| E<br>R<br>O<br>G<br>A<br>C<br>I<br>O<br>N<br>E<br>S<br><br>T<br>R<br>A<br>S<br>A<br>C<br>I<br>O<br>N      | 10-INVERSIONES FINANCIERAS                               | Aporte Municipalidad de Esperanza AREA INDUSTRIAL      | 0                 | 0                 | 0                  | 0                 | 0                  |                   |
|   |  | Aporte Municipalidad de Esperanza SAPEM                | 0                 | 0                 | 0                  | 0                 | 0                  |                   |
|   |  | Programa Microemprendimientos Productivos              | 0                 | 0                 | 0                  | 0                 | 0                  |                   |
|   |  | Viviendas Plan Fonavi                                  | 0                 | 0                 | 0                  | 0                 | 0                  |                   |
|   |  | Aportes ASSA   | 0                 | 0                 | 0                  | 0                 | 0                  |                   |
| <b>Total 10-INVERSIONES FINANCIERAS</b>   |  |  | <b>0</b>          | <b>0</b>          | <b>0</b>           | <b>0</b>          |                    |                   |
| 11-AMORTIZACION DE DEUDAS   | Amortización Deuda Pública                               | 0  | 0                 | 0                 | 0                  | 0                 |                    |                   |
|   | Amortización Otras Deudas                                | 0  | 0                 | 0                 | 0                  | 0                 |                    |                   |
| <b>Total 11-AMORTIZACION DE DEUDAS</b>  |  |  | <b>0</b>          | <b>0</b>          | <b>0</b>           | <b>0</b>          |                    |                   |
| <b>TOTAL DE OTRAS EROGACIONES</b>   |  |  | <b>0</b>          | <b>0</b>          | <b>0</b>           | <b>0</b>          |                    |                   |
| <b>Total General</b>  |  |  | <b>18.206.773</b> | <b>64.705.925</b> | <b>295.381.031</b> | <b>99.150.814</b> | <b>124.680.258</b> |                   |

*Mesa*

CONCEJO MUNICIPAL

*[Firma]*

CUADRO NRO. 14 (cont): DEPARTAMENTO EJECUTIVO MUNICIPAL - Secretaría: SERVICIOS PÚBLICOS


| TIPO  | GRUPO  | CONCEPTO  | AFIJO              | PERCENTUAL DE OMBUDEN | VALOR ANUALIZADO  |
|---|--|---|--------------------|-----------------------|-------------------|
| E<br>R<br>O<br>G<br>A<br>C<br>I<br>O<br>N<br>E<br>S<br><br>C<br>O<br>R<br>R<br>I<br>E<br>N<br>T<br>E<br>S | 1-PERSONAL   | SUELDO AUTORIDADES                                | 0                  | 0                     | 0                 |
|   |  | Sueldo Personal Efectivo                          | 87.340.457         | 9.473.066             | 20.285.966        |
|   |  | Sueldo Personal Temporario                        | 0                  | 0                     | 5.756.673         |
|   | <b>Total 1-PERSONAL</b>                                  |   | <b>87.340.457</b>  | <b>9.473.066</b>      | <b>26.042.639</b> |
|   | 2-BIENES DE CONSUMO                                      | Abonos y Fertilizantes                            |                    |                       | 606.000           |
|   |  | Alimentos y Productos Agropecuarios               |                    |                       | 437.000           |
|   |  | Combustibles y Lubricantes                        | 5.250.000          |                       | 180.000           |
|   |  | Cubiertas y Cámaras Vehículos                     | 1.200.000          |                       | 0                 |
|   |  | Cueros y Plásticos                                |                    |                       | 25.800            |
|   |  | Elementos de Limpieza                             |                    | 98.200                | 178.800           |
|   | Equipamiento y Ropa de Trabajo                           | 630.000   |                    | 930.500               |                   |
|   | Insecticidas y Fumigantes                                |   |                    |                       |                   |
|   | Maderas, Corchos y sus Manufacturas                      |   |                    |                       |                   |
|   | Metales Comunes y sus Manufacturas                       |   |                    |                       |                   |
|   | Otros Bienes de Consumo                                  | 59.000  | 75.800             | 120.000               |                   |
|   | Papel, Cartón e Impresos                                 |   |                    | 341.000               |                   |
|   | Piedras, Vidrios y Cerámicas                             |   |                    | 0                     |                   |
|   | Productos Farmacéuticos y Medicinales                    |   |                    | 1.550.000             |                   |
|   | Productos Químicos Varios                                |   |                    |                       |                   |
|   | Textiles y Confecciones                                  |   |                    |                       |                   |
| <b>Total 2-BIENES DE CONSUMO</b>  |  | <b>9.129.000</b>                                  | <b>199.800</b>     | <b>4.240.300</b>      |                   |
| 3-SERVICIOS NO PERSONALES   | Alquiler de Fotocopadoras                                |   |                    |                       |                   |
|   | Alquiler de Maquinaria, Equipos y Medios de Transporte   |   |                    |                       |                   |
|   | Comisiones Bancarias                                     |   |                    |                       |                   |
|   | Correspondencia  |   |                    |                       |                   |
|   | Cortesías y Homenajes                                    |   |                    | 110.000               |                   |
|   | Electricidad, Gas, Agua                                  | 355.124   | 500.100            | 11.000                |                   |
|   | Gastos Judiciales  |   |                    |                       |                   |
|   | Impuestos, Derechos y Tasas                              |   |                    |                       |                   |
|   | Mantenimiento y Reparaciones de Maquinaria y Equipos     | 7.400.000   |                    | 50.000                |                   |
|   | Mantenimiento y Reparaciones de Vehículos                |   |                    | 240.000               |                   |
|   | Multas e Indemnizaciones                                 |   |                    |                       |                   |
|   | Otros Servicios  |   | 205.800            | 4.350.000             |                   |
|   | Diffusión de actividades y programas municipales         |   |                    | 250.000               |                   |
|   | Seguros y Comisiones                                     |   |                    | 5.000                 |                   |
|   | Servicios Culturales y Deportivos                        |   |                    |                       |                   |
|   | Servicios de Mantenimiento                               |   | 105.800            | 544.000               |                   |
|   | Teléfonos, Internet                                      |   |                    | 38.138                |                   |
|   | Transporte y Almacenaje                                  |   |                    |                       |                   |
|   | Viajeros y Movilidad                                     |   |                    |                       |                   |
|   | Alquiler de Edificios y Locales, Tierras y Terrenos      |   |                    |                       |                   |
| <b>Total 3-SERVICIOS NO PERSONALES</b>  |  | <b>7.755.124</b>                                  | <b>811.700</b>     | <b>5.598.138</b>      |                   |
| 4-INTERESES DE LA DEUDA   | Intereses de la Deuda Pública                            | 0   | 0                  | 0                     |                   |
|   | Intereses de otras Deudas                                | 0   | 0                  | 0                     |                   |
| <b>Total 4-INTERESES DE LA DEUDA</b>  |  | <b>0</b>  | <b>0</b>           | <b>0</b>              |                   |
| 5-TRANSFERENCIAS  | Recas  | 0   | 0                  | 0                     |                   |
|   | Donaciones   | 0   | 0                  | 0                     |                   |
|   | Donaciones Recas y Subvenciones                          | 0   | 0                  | 0                     |                   |
|   | F.A.E.   | 0   | 0                  | 0                     |                   |
|   | Fondo de Reparación Solidario                            | 0   | 0                  | 0                     |                   |
|   | Instituciones Benéficas de la Salud y del Medio Ambiente | 0   | 0                  | 0                     |                   |
|   | Instituciones de Apoyo a la Producción                   | 0   | 0                  | 0                     |                   |
|   | Instituciones de la Tercera Edad                         | 0   | 0                  | 0                     |                   |
|   | Instituciones Voluntarias de Servicio                    | 0   | 0                  | 0                     |                   |
|   | Prestamos de Honor                                       | 0   | 0                  | 0                     |                   |
|   | Subsidios Instituciones Culturales                       | 0   | 0                  | 0                     |                   |
|   | Subsidios Instituciones Deportivas                       | 0   | 0                  | 0                     |                   |
|   | Subvenciones   | 0   | 0                  | 0                     |                   |
|   | Venios   | 0   | 0                  | 0                     |                   |
|   | Instituciones Apoyo a la Discapacidad                    | 0   | 0                  | 0                     |                   |
|   | I.T.E.C.   | 0   | 0                  | 0                     |                   |
| <b>Total 5-TRANSFERENCIAS</b>   |  | <b>0</b>  | <b>0</b>           | <b>0</b>              |                   |
| <b>TOTAL DE EROGACIONES CORRIENTES</b>  |  |   | <b>104.224.581</b> | <b>10.484.566</b>     | <b>35.781.077</b> |
| E<br>R<br>O<br>G<br>A<br>C<br>I<br>O<br>N<br>E<br>S<br><br>D<br>E   | 6-BIENES DE CAPITAL                                      | Aparatos e Instrumentos                           | 0                  | 0                     | 0                 |
|   |  | Colección Bibliotecas y Museos                    | 0                  | 0                     | 0                 |
|   |  | Instalaciones Internas                            | 0                  | 0                     | 0                 |
|   |  | Maquinarias y Herramientas                        | 0                  | 0                     | 0                 |
|   |  | Maquinas y Equipos de Oficina                     | 0                  | 0                     | 0                 |
|   |  | Medios de Transporte                              | 0                  | 0                     | 0                 |
|   |  | Mobiliajes  | 0                  | 0                     | 0                 |
|   |  | Otras Inversiones                                 | 0                  | 0                     | 0                 |
|   |  | Otros Equipamientos                               | 0                  | 0                     | 0                 |
|   | <b>Total 6-BIENES DE CAPITAL</b>                         |   | <b>0</b>           | <b>0</b>              | <b>0</b>          |
| 7-TRABAJOS PUBLICOS   | Inversiones Diversas                                     | 0   | 0                  | 0                     |                   |
|   | Materiales   | 0   | 0                  | 0                     |                   |
|   | Obras de Infraestructura                                 | 0   | 1.508.900          | 0                     |                   |
|   | Sueldos Obras Recuperables                               | 0   | 0                  | 0                     |                   |
| <b>Total 7-TRABAJOS PUBLICOS</b>  |  | <b>0</b>  | <b>1.508.900</b>   | <b>0</b>              |                   |
| 8-BIENES PREEXISTENTES  | Edificios, Obras e Instalaciones                         | 0   | 0                  | 0                     |                   |
|   | Otros Bienes Preexistentes                               | 0   | 0                  | 0                     |                   |
|   | Terrenos   | 0   | 0                  | 0                     |                   |
| <b>Total 8-BIENES PREEXISTENTES</b>   |  | <b>0</b>  | <b>0</b>           | <b>0</b>              |                   |
| 9-TRASFERENCIAS DE CAPITAL  |  | 0   | 0                  | 0                     |                   |
| <b>Total 9-BIENES PREEXISTENTES</b>   |  | <b>0</b>  | <b>0</b>           | <b>0</b>              |                   |
| <b>TOTAL DE EROGACIONES DE CAPITAL</b>  |  |   | <b>0</b>           | <b>1.508.900</b>      | <b>0</b>          |
| E<br>R<br>O<br>G<br>A<br>C<br>I<br>O<br>N<br>E<br>S   | 10-INVERSIONES FINANCIERAS                               | Aporte Municipalidad de Esperanza AREA INDUSTRIAL | 0                  | 0                     | 0                 |
|   |  | Aporte Municipalidad de Esperanza SAPEM           | 0                  | 0                     | 0                 |
|   |  | Programa Microemprendimientos Productivos         | 0                  | 0                     | 0                 |
|   |  | Viviendas   | 0                  | 0                     | 0                 |
|   |  | Aportes ASSA                                      | 0                  | 0                     | 0                 |
| <b>Total 10-INVERSIONES FINANCIERAS</b>   |  | <b>0</b>  | <b>0</b>           | <b>0</b>              |                   |
| 11-AMORTIZACION DE DEUDAS   | Amortización Deuda Pública                               | 0   | 0                  | 0                     |                   |
|   | Amortización Otras Deudas                                | 0   | 0                  | 0                     |                   |
| <b>Total 11-AMORTIZACION DE DEUDAS</b>  |  | <b>0</b>  | <b>0</b>           | <b>0</b>              |                   |
| <b>TOTAL DE OTRAS EROGACIONES</b>   |  |   | <b>0</b>           | <b>0</b>              | <b>0</b>          |
| <b>Total BOPRA</b>  |  |   | <b>104.224.581</b> | <b>11.993.466</b>     | <b>35.781.077</b> |


  
 CONCEJO MUNICIPAL

PRESUPUESTO 2023

CUADRO NRO. 14 (cont): DEPARTAMENTO EJECUTIVO MUNICIPAL - Secretaría: SERVICIOS PÚBLICOS

| CÓDIGO  | DESCRIPCIÓN  | CONCEPTO  | PREVISTO          | COMPROBADO         | EFECTIVO          | DEBERÍA SER RECUPERABLE |
|---|--|---|-------------------|--------------------|-------------------|-------------------------|
| E<br>R<br>O<br>G<br>A<br>C<br>I<br>O<br>N<br>E<br>S | 1-PERSONAL   | SUELDO AUTORIDADES                                | 0                 | 0                  | 0                 | 0                       |
|   |  | Sueldo Personal Efectivo                          | 6.652.491         | 33.549.074         | 0                 | 0                       |
|   |  | Sueldo Personal Temporario                        | 13.388.598        | 11.427.071         | 0                 | 0                       |
|   | <b>Total 1-PERSONAL</b>                                  |   | <b>20.041.089</b> | <b>44.976.145</b>  | <b>0</b>          | <b>0</b>                |
|   | 2-BIENES DE CONSUMO                                      | Abonos y Fertilizantes                            |                   |                    |                   |                         |
|   |  | Alimentos y Productos Agropecuarios               |                   | 183.000            |                   |                         |
|   |  | Combustibles y Lubricantes                        | 35.000            | 330.000            |                   | 305.000                 |
|   |  | Cubiertas y Cámaras Vehículos                     | 7.000             | 25.000             |                   |                         |
|   |  | Cueros y Plásticos                                |                   | 24.000             |                   |                         |
|   |  | Elementos de Limpieza                             |                   | 185.600            |                   |                         |
|   |  | Equipamiento y Ropa de Trabajo                    | 105.800           | 385.000            |                   |                         |
|   |  | Insecticidas y Fumigantes                         |                   |                    |                   |                         |
|   |  | Maderas, Corchos y sus Manufacturas               |                   |                    |                   |                         |
|   |  | Metales Comunes y sus Manufacturas                |                   |                    |                   |                         |
|   |  | Otros Bienes de Consumo                           | 20.000            | 250.000            |                   |                         |
|   |  | Papel, Cartón e Impresos                          | 250.000           | 301.500            |                   |                         |
|   |  | Piedras, Vidrios y Cerámicas                      |                   |                    |                   |                         |
|   |  | Productos Farmacéuticos y Medicinales             |                   |                    |                   |                         |
|   |  | Productos Químicos Varios                         |                   |                    |                   |                         |
|   |  | Textiles y Confecciones                           |                   |                    |                   |                         |
| <b>Total 2-BIENES DE CONSUMO</b>                    |  | <b>417.800</b>                                    | <b>1.684.100</b>  | <b>305.000</b>     | <b>0</b>          |                         |
| 3-SERVICIOS NO PERSONALES                           | Alquiler de Fotocopiadoras                               |   |                   |                    |                   |                         |
|   | Alquiler de Maquinaria, Equipos y Medios de Transporte   |   | 33.800.000        |                    |                   |                         |
|   | Comisiones Bancarias                                     |   |                   |                    | 78.487            |                         |
|   | Correspondencia  |   |                   |                    | 75.500            |                         |
|   | Cortésias y Honorarios                                   |   | 175.000           |                    |                   |                         |
|   | Electricidad, Gas, Agua                                  |   | 547.841           |                    |                   |                         |
|   | Gastos Judiciales  |   |                   |                    |                   |                         |
|   | Impuestos, Derechos y Tasas                              |   | 148.000           |                    |                   |                         |
|   | Mantenimiento y Reparaciones de Maquinaria y Equipos     | 25.000  | 1.750.000         |                    |                   |                         |
|   | Mantenimiento y Reparaciones de Vehículos                |   | 250.000           |                    |                   |                         |
|   | Multas e Indemnizaciones                                 |   |                   |                    |                   |                         |
|   | Otros Servicios  | 83.200  | 950.000           |                    |                   |                         |
|   | Difusión de actividades y programas municipales          | 50.000  | 198.000           |                    |                   |                         |
|   | Seguros y Comisiones                                     |   | 585.000           |                    | 18.800            |                         |
|   | Servicios Culturales y Deportivos                        |   |                   |                    |                   |                         |
|   | Servicios de Mantenimiento                               |   |                   |                    |                   |                         |
|   | Teléfonos, Internet                                      |   | 62.047            |                    |                   |                         |
|   | Transporte y Almacenaje                                  |   |                   |                    |                   |                         |
|   | Viáticos y Movilidad                                     |   |                   |                    |                   |                         |
|   | Alquiler de Edificios y Locales, Tierras y Terrenos      | 250.000   |                   |                    |                   |                         |
| <b>Total 3-SERVICIOS NO PERSONALES</b>              |  | <b>408.200</b>                                    | <b>38.465.888</b> | <b>172.787</b>     | <b>0</b>          |                         |
| 4-INTERESES DE LA DEUDA                             | Intereses de la Deuda Pública                            |   |                   |                    |                   |                         |
|   | Intereses de otras Deudas                                |   |                   |                    |                   |                         |
| <b>Total 4-INTERESES DE LA DEUDA</b>                |  | <b>0</b>  | <b>0</b>          | <b>0</b>           | <b>0</b>          |                         |
| 5-TRANSFERENCIAS                                    | Becas  |   |                   |                    |                   |                         |
|   | Donaciones   |   |                   |                    |                   |                         |
|   | Donaciones Becas y Subvenciones                          |   |                   |                    |                   |                         |
|   | F.A.E.   |   |                   |                    |                   |                         |
|   | Fondo de Reparación Solidario                            |   |                   |                    |                   |                         |
|   | Instituciones Benéficas de la Salud y del Medio Ambiente |   |                   |                    |                   |                         |
|   | Instituciones de Apoyo a la Producción                   |   |                   |                    |                   |                         |
|   | Instituciones de la Tercera Edad                         |   |                   |                    |                   |                         |
|   | Instituciones Voluntarias de Servicio                    |   |                   |                    |                   |                         |
|   | Préstamos de Honor                                       |   |                   |                    |                   |                         |
|   | Subsidios Instituciones Culturales                       |   |                   |                    |                   |                         |
|   | Subsidios Instituciones Deportivas                       |   |                   |                    |                   |                         |
|   | Subvenciones   |   |                   |                    |                   |                         |
|   | Varios   |   |                   |                    |                   |                         |
|   | Instituciones Apoyo a la Discapacidad                    |   |                   |                    |                   |                         |
|   | I.T.E.C.   |   |                   |                    |                   |                         |
| <b>Total 5-TRANSFERENCIAS</b>                       |  | <b>0</b>  | <b>0</b>          | <b>0</b>           | <b>0</b>          |                         |
| <b>TOTAL DE EROGACIONES CORRIENTES</b>              |  |   | <b>20.867.089</b> | <b>85.126.133</b>  | <b>477.787</b>    | <b>0</b>                |
| E<br>R<br>O<br>G<br>A<br>C<br>I<br>O<br>N<br>E<br>S | 6-BIENES DE CAPITAL                                      | Aparatos e Instrumentos                           |                   |                    |                   |                         |
|   |  | Colección Bibliotecas y Museos                    |                   |                    |                   |                         |
|   |  | Instalaciones Internas                            |                   |                    |                   |                         |
|   |  | Maquinarias y Herramientas                        |                   |                    |                   |                         |
|   |  | Maquinas y Equipos de Oficina                     |                   |                    |                   |                         |
|   |  | Medios de Transporte                              |                   |                    |                   |                         |
|   |  | Moblajes  |                   |                    |                   |                         |
|   |  | Otras Inversiones                                 |                   |                    |                   |                         |
|   |  | Otros Equipamientos                               |                   |                    |                   |                         |
|   | <b>Total 6-BIENES DE CAPITAL</b>                         |   | <b>0</b>          | <b>0</b>           | <b>0</b>          | <b>0</b>                |
| 7-TRABAJOS PUBLICOS                                 | Inversiones Diversas                                     |   |                   |                    |                   |                         |
|   | Materiales   |   |                   |                    |                   |                         |
|   | Obras de Infraestructura                                 |   | 5.580.000         |                    | 6.500.000         |                         |
|   | Sueldos Obras Recuperables                               |   | 35.800.000        |                    | 42.850.000        |                         |
| <b>Total 7-TRABAJOS PUBLICOS</b>                    |  | <b>0</b>  | <b>41.380.000</b> | <b>49.350.000</b>  | <b>0</b>          |                         |
| 8-BIENES PREEXISTENTES                              | Edificios, Obras e Instalaciones                         |   |                   |                    |                   |                         |
|   | Otros Bienes Preexistentes                               |   |                   |                    |                   |                         |
|   | Terrenos   |   |                   |                    |                   |                         |
| <b>Total 8-BIENES PREEXISTENTES</b>                 |  | <b>0</b>  | <b>0</b>          | <b>0</b>           | <b>0</b>          |                         |
| 9-TRANSFERENCIAS DE CAPITAL                         |  |   |                   |                    |                   |                         |
| <b>Total 9-BIENES PREEXISTENTES</b>                 |  | <b>0</b>  | <b>0</b>          | <b>0</b>           | <b>0</b>          |                         |
| <b>TOTAL DE EROGACIONES DE CAPITAL</b>              |  |   | <b>0</b>          | <b>41.380.000</b>  | <b>49.350.000</b> | <b>0</b>                |
| E<br>R<br>O<br>G<br>A<br>C<br>I<br>O<br>N<br>E<br>S | 10-INVERSIONES FINANCIERAS                               | Aporte Municipalidad de Esperanza AREA INDUSTRIAL |                   |                    |                   |                         |
|   |  | Aporte Municipalidad de Esperanza SAPEM           |                   |                    |                   |                         |
|   |  | Programa Microemprendimientos Productivos         |                   |                    |                   |                         |
|   |  | Viviendas   |                   |                    |                   |                         |
|   |  | Aportes ASSA                                      |                   |                    |                   |                         |
| <b>Total 10-INVERSIONES FINANCIERAS</b>             |  | <b>0</b>  | <b>0</b>          | <b>0</b>           | <b>0</b>          |                         |
| 11-AMORTIZACION DE DEUDAS                           | Amortización Deuda Pública                               |   |                   |                    |                   |                         |
|   | Amortización Otras Deudas                                |   |                   |                    |                   |                         |
| <b>Total 11-AMORTIZACION DE DEUDAS</b>              |  | <b>0</b>  | <b>0</b>          | <b>0</b>           | <b>0</b>          |                         |
| <b>TOTAL DE OTRAS EROGACIONES</b>                   |  |   | <b>0</b>          | <b>0</b>           | <b>0</b>          | <b>0</b>                |
| <b>Total general</b>                                |  |   | <b>20.867.089</b> | <b>126.506.133</b> | <b>49.827.787</b> | <b>0</b>                |

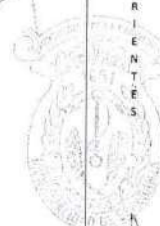
*Handwritten signatures and stamps:*  
  
 CONCEJO MUNICIPAL  
*[Signature]*

CUADRO NRO. 15: DEPARTAMENTO EJECUTIVO MUNICIPAL - Secretaría: CULTURA Y DEPORTES

| TIPO I  | TIPO II  | CONCEPTO   | ACTIVIDADES CENTRALES               | FIESTAS, ACTOS Y EVENTOS | DANTE AL OJERO    | PRECIOS Y STOCHEL | BANDA DE MUSICA   |   |
|---|--|--|-------------------------------------|--------------------------|-------------------|-------------------|-------------------|---|
| E<br>R<br>O<br>G<br>A<br>C<br>I<br>O<br>N<br>E<br>S | 1-PERSONAL                                     | SUELDO AUTORIDADES                                       | 11.577.932                          | 0                        | 0                 | 0                 | 0                 |   |
|   |  | Sueldo Personal Efectivo                                 | 25.513.184                          | 0                        | 0                 | 0                 | 0                 |   |
|   |  | Sueldo Personal Temporario                               | 6.813.485                           | 0                        | 0                 | 0                 | 42.703.795        |   |
|   | <b>Total 1-PERSONAL</b>                        | <b>43.904.601</b>  | <b>0</b>                            | <b>0</b>                 | <b>0</b>          | <b>0</b>          | <b>42.703.795</b> |   |
|   | C<br>O<br>R<br>R<br>I<br>E<br>N<br>T<br>E<br>S | 2-BIENES DE CONSUMO                                      | Abonos y Fertilizantes              | 0                        | 0                 | 0                 | 0                 | 0 |
|   |  |  | Alimentos y Productos Agropecuarios | 150.000                  | 655.000           | 14.000            | 0                 | 0 |
|   |  |  | Combustibles y Lubricantes          | 170.000                  | 70.000            | 0                 | 0                 | 0 |
|   |  |  | Cubiertas y Cámaras Vehiculos       | 8.000                    | 0                 | 0                 | 0                 | 0 |
|   |  |  | Cueros y Plásticos                  | 0                        | 30.000            | 0                 | 0                 | 0 |
|   |  |  | Elementos de Limpieza               | 40.500                   | 0                 | 55.800            | 0                 | 0 |
| Equipamiento y Ropa de Trabajo                      |  |  | 775.000                             | 0                        | 170.000           | 0                 | 1.006.150         |   |
| Insecticidas y Fumigantes                           |  |  | 0                                   | 0                        | 15.000            | 0                 | 0                 |   |
| Maderas, Corchos y sus Manufacturas                 |  |  | 0                                   | 0                        | 0                 | 0                 | 0                 |   |
| Metales Comunes y sus Manufacturas                  |  |  | 18.500                              | 80.000                   | 0                 | 0                 | 0                 |   |
| Otros Bienes de Consumo                             |  |  | 130.000                             | 240.000                  | 50.350            | 0                 | 0                 |   |
| Papel, Cartón e Impresos                            |  |  | 560.000                             | 520.000                  | 44.820            | 0                 | 0                 |   |
| Piedras, Vidrios y Cerámicas                        |  |  | 12.000                              | 0                        | 0                 | 0                 | 0                 |   |
| Productos Farmacéuticos y Medicinales               |  |  | 20.000                              | 0                        | 0                 | 0                 | 0                 |   |
| Productos Químicos Varios                           |  |  | 5.000                               | 0                        | 0                 | 0                 | 0                 |   |
| Textiles y Confecciones                             |  |  | 462.000                             | 215.000                  | 120.000           | 0                 | 0                 |   |
| <b>Total 2-BIENES DE CONSUMO</b>                    |  |  | <b>2.331.000</b>                    | <b>1.810.000</b>         | <b>469.970</b>    | <b>0</b>          | <b>1.006.150</b>  |   |
| E<br>R<br>O<br>G<br>A<br>C<br>I<br>O<br>N<br>E<br>S | 3-SERVICIOS NO PERSONALES                      | Alquiler de Fotocopiadoras                               | 0                                   | 0                        | 0                 | 0                 | 0                 |   |
|   |  | Alquiler de Maquinaria, Equipos y Medios de Transporte   | 40.000                              | 7.200.000                | 0                 | 0                 | 0                 |   |
|   |  | Comisiones Bancarias                                     | 0                                   | 0                        | 0                 | 0                 | 0                 |   |
|   |  | Correspondencia  | 50.000                              | 0                        | 0                 | 0                 | 0                 |   |
|   |  | Cortesías y Homenajes                                    | 220.000                             | 1.160.000                | 24.000            | 0                 | 0                 |   |
|   |  | Electricidad, Gas, Agua                                  | 506.814                             | 74.000                   | 210.945           | 4.180             | 0                 |   |
|   |  | Gastos Judiciales  | 0                                   | 0                        | 0                 | 0                 | 0                 |   |
|   |  | Impuestos, Derechos y Tasas                              | 300.000                             | 940.000                  | 0                 | 0                 | 0                 |   |
|   |  | Mantenimiento y Reparaciones de Maquinaria y Equipos     | 52.500                              | 55.000                   | 38.500            | 0                 | 0                 |   |
|   |  | Mantenimiento y Reparaciones de Vehiculos                | 15.000                              | 0                        | 0                 | 0                 | 0                 |   |
|   |  | Multas e Indemnizaciones                                 | 0                                   | 0                        | 0                 | 0                 | 0                 |   |
|   |  | Otros Servicios  | 4.812.000                           | 3.000.000                | 3.360.000         | 0                 | 637.750           |   |
|   |  | Difusión de actividades y programas municipales          | 90.000                              | 184.000                  | 60.000            | 0                 | 0                 |   |
|   |  | Seguros y Comisiones                                     | 130.000                             | 68.000                   | 32.000            | 0                 | 0                 |   |
|   |  | Servicios Culturales y Deportivos                        | 928.000                             | 1.350.000                | 60.000            | 0                 | 0                 |   |
|   |  | Servicios de Mantenimiento                               | 54.000                              | 0                        | 45.000            | 0                 | 0                 |   |
|   |  | Teléfonos, Internet                                      | 271.242                             | 0                        | 171.100           | 0                 | 0                 |   |
| Transporte y Almacenaje                             | 180.000  | 400.000  | 0                                   | 0                        | 0                 |                   |                   |   |
| Viajes y Movilidad                                  | 80.000   | 45.000   | 20.000                              | 0                        | 0                 |                   |                   |   |
| Alquiler de Edificios y Locales, Tierras y Terrenos | 0  | 150.000  | 0                                   | 0                        | 0                 |                   |                   |   |
| <b>Total 3-SERVICIOS NO PERSONALES</b>              | <b>7.729.556</b>                               | <b>14.618.000</b>  | <b>4.021.545</b>                    | <b>4.180</b>             | <b>637.750</b>    |                   |                   |   |
| E<br>R<br>O<br>G<br>A<br>C<br>I<br>O<br>N<br>E<br>S | 4-INTERESES DE LA DEUDA                        | Intereses de la Deuda Publica                            | 0                                   | 0                        | 0                 | 0                 | 0                 |   |
|   |  | Intereses de otras Deudas                                | 0                                   | 0                        | 0                 | 0                 | 0                 |   |
| <b>Total 4-INTERESES DE LA DEUDA</b>                | <b>0</b>                                       | <b>0</b>   | <b>0</b>                            | <b>0</b>                 | <b>0</b>          |                   |                   |   |
| E<br>R<br>O<br>G<br>A<br>C<br>I<br>O<br>N<br>E<br>S | 5-TRANSFERENCIAS                               | Becas  | 3.819.000                           | 0                        | 0                 | 0                 | 0                 |   |
|   |  | Donaciones   | 0                                   | 0                        | 0                 | 0                 | 0                 |   |
|   |  | Donaciones Becas y Subvenciones                          | 0                                   | 0                        | 0                 | 0                 | 0                 |   |
|   |  | F.A.E.   | 60.000                              | 0                        | 0                 | 0                 | 0                 |   |
|   |  | Subsidios a Personas                                     | 0                                   | 0                        | 0                 | 0                 | 0                 |   |
|   |  | Instituciones Benéficas de la Salud y del Medio Ambiente | 0                                   | 0                        | 0                 | 0                 | 0                 |   |
|   |  | Instituciones de Apoyo a la Producción                   | 0                                   | 0                        | 0                 | 0                 | 0                 |   |
|   |  | Instituciones de la Tercera Edad                         | 0                                   | 0                        | 0                 | 0                 | 0                 |   |
|   |  | Instituciones Voluntarias de Servicio                    | 0                                   | 0                        | 0                 | 0                 | 0                 |   |
|   |  | Prestamos de Honor                                       | 0                                   | 0                        | 0                 | 0                 | 0                 |   |
|   |  | Subsidios Instituciones Culturales                       | 1.500.000                           | 0                        | 0                 | 0                 | 0                 |   |
|   |  | Subsidios Instituciones Deportivas                       | 0                                   | 0                        | 0                 | 0                 | 0                 |   |
|   |  | Subvenciones   | 0                                   | 0                        | 0                 | 0                 | 0                 |   |
|   |  | Varios   | 7.000.000                           | 0                        | 2.000.000         | 0                 | 0                 |   |
|   |  | Instituciones Apoyo a la Discapacidad                    | 0                                   | 0                        | 0                 | 0                 | 0                 |   |
|   |  | I.T.E.C.   | 0                                   | 0                        | 0                 | 0                 | 0                 |   |
|   |  | <b>Total 5-TRANSFERENCIAS</b>                            | <b>12.379.000</b>                   | <b>0</b>                 | <b>2.000.000</b>  | <b>0</b>          | <b>0</b>          |   |
| <b>TOTAL DE EROGACIONES CORRIENTES</b>              | <b>66.344.157</b>                              | <b>16.478.000</b>  | <b>6.491.515</b>                    | <b>4.180</b>             | <b>44.347.695</b> |                   |                   |   |
| E<br>R<br>O<br>G<br>A<br>C<br>I<br>O<br>N<br>E<br>S | 6-BIENES DE CAPITAL                            | Aparatos e Instrumentos                                  | 0                                   | 0                        | 0                 | 0                 | 0                 |   |
|   |  | Colección Bibliotecas y Museos                           | 0                                   | 0                        | 0                 | 0                 | 0                 |   |
|   |  | Instalaciones Internas                                   | 0                                   | 0                        | 0                 | 0                 | 0                 |   |
|   |  | Maquinarias y Herramientas                               | 0                                   | 0                        | 0                 | 0                 | 0                 |   |
|   |  | Maquinas y Equipos de Oficina                            | 0                                   | 0                        | 0                 | 0                 | 0                 |   |
|   |  | Medios de Transporte                                     | 0                                   | 0                        | 0                 | 0                 | 0                 |   |
|   |  | Mobiliarios  | 0                                   | 0                        | 0                 | 0                 | 0                 |   |
|   |  | Otras Inversiones  | 0                                   | 0                        | 0                 | 0                 | 0                 |   |
|   |  | Otros Equipamientos                                      | 0                                   | 0                        | 0                 | 0                 | 0                 |   |
|   |  | <b>Total 6-BIENES DE CAPITAL</b>                         | <b>0</b>                            | <b>0</b>                 | <b>0</b>          | <b>0</b>          | <b>0</b>          |   |
| E<br>R<br>O<br>G<br>A<br>C<br>I<br>O<br>N<br>E<br>S | 7-TRABAJOS PUBLICOS                            | Inversiones Diversas                                     | 0                                   | 0                        | 0                 | 0                 | 0                 |   |
|   |  | Materiales   | 3.700.000                           | 0                        | 0                 | 0                 | 0                 |   |
|   |  | Obras de Infraestructura                                 | 10.000.000                          | 0                        | 0                 | 45.180.000        | 0                 |   |
|   |  | Sueldos Obras Recuperables                               | 0                                   | 0                        | 0                 | 0                 | 0                 |   |
| <b>Total 7-TRABAJOS PUBLICOS</b>                    | <b>13.700.000</b>                              | <b>0</b>   | <b>0</b>                            | <b>45.180.000</b>        | <b>0</b>          |                   |                   |   |
| E<br>R<br>O<br>G<br>A<br>C<br>I<br>O<br>N<br>E<br>S | 8-BIENES PREEXISTENTES                         | Edificios, Obras e Instalaciones                         | 0                                   | 0                        | 0                 | 0                 | 0                 |   |
|   |  | Otros Bienes Preexistentes                               | 0                                   | 0                        | 0                 | 0                 | 0                 |   |
|   |  | Terrenos   | 0                                   | 0                        | 0                 | 0                 | 0                 |   |
| <b>Total 8-BIENES PREEXISTENTES</b>                 | <b>0</b>                                       | <b>0</b>   | <b>0</b>                            | <b>0</b>                 | <b>0</b>          |                   |                   |   |
| E<br>R<br>O<br>G<br>A<br>C<br>I<br>O<br>N<br>E<br>S | 9-TRANSFERENCIAS DE CAPITAL                    | F.A.E.   | 40.500.000                          | 0                        | 0                 | 0                 | 0                 |   |
|   |  | <b>Total 9-TRANSFERENCIAS DE CAPITAL</b>                 | <b>40.500.000</b>                   | <b>0</b>                 | <b>0</b>          | <b>0</b>          | <b>0</b>          |   |
| <b>TOTAL DE EROGACIONES DE CAPITAL</b>              | <b>54.200.000</b>                              | <b>0</b>   | <b>0</b>                            | <b>45.180.000</b>        | <b>0</b>          |                   |                   |   |
| E<br>R<br>O<br>G<br>A<br>C<br>I<br>O<br>N<br>E<br>S | 10-INVERSIONES FINANCIERAS                     | Aporte Municipalidad de Esperanza AREA INDUSTRIAL        | 0                                   | 0                        | 0                 | 0                 | 0                 |   |
|   |  | Aporte Municipalidad de Esperanza SAPEM                  | 0                                   | 0                        | 0                 | 0                 | 0                 |   |
|   |  | Programa Microemprendimientos Productivos                | 0                                   | 0                        | 0                 | 0                 | 0                 |   |
|   |  | Viviendas  | 0                                   | 0                        | 0                 | 0                 | 0                 |   |
|   |  | Aportes ASSA   | 0                                   | 0                        | 0                 | 0                 | 0                 |   |
| <b>Total 10-INVERSIONES FINANCIERAS</b>             | <b>0</b>                                       | <b>0</b>   | <b>0</b>                            | <b>0</b>                 | <b>0</b>          |                   |                   |   |
| E<br>R<br>O<br>G<br>A<br>C<br>I<br>O<br>N<br>E<br>S | 11-AMORTIZACION DE DEUDAS                      | Amortización Deuda Pública                               | 0                                   | 0                        | 0                 | 0                 | 0                 |   |
|   |  | Amortización Otras Deudas                                | 0                                   | 0                        | 0                 | 0                 | 0                 |   |
| <b>Total 11-AMORTIZACION DE DEUDAS</b>              | <b>0</b>                                       | <b>0</b>   | <b>0</b>                            | <b>0</b>                 | <b>0</b>          |                   |                   |   |
| <b>TOTAL DE OTRAS EROGACIONES</b>                   | <b>0</b>                                       | <b>0</b>   | <b>0</b>                            | <b>0</b>                 | <b>0</b>          |                   |                   |   |
| <b>Total general</b>                                | <b>120.544.157</b>                             | <b>16.478.000</b>  | <b>6.491.515</b>                    | <b>45.184.180</b>        | <b>44.347.695</b> |                   |                   |   |

CUADRO NRO. 15 (cont): DEPARTAMENTO EJECUTIVO MUNICIPAL - Secretaría: CULTURA Y DEPORTES

| TIPO I                                   | TIPO II  | CONCEPTO   | BIBLIOTECA        | ICFO              | MUSEOS            | DEPORTES         |
|--|--|--|-------------------|-------------------|-------------------|------------------|
| EROGACIONES CORRIENTES                   | 1-PERSONAL   | SUELDO AUTORIDADES                                     |                   |                   |                   |                  |
|  |  | Sueldo Personal Efectivo                               | 29.737.284        | 21.688.781        | 4.577.032         | 8.871.787        |
|  |  | Sueldo Personal Temporario                             | 0                 | 59.348.375        | 4.848.784         | 0                |
|  | <b>Total 1-PERSONAL</b>                                  |  | <b>29.737.284</b> | <b>81.037.156</b> | <b>9.425.816</b>  | <b>8.871.787</b> |
|  | 2-BIENES DE CONSUMO                                      | Abonos y Fertilizantes                                 | 0                 | 0                 | 0                 | 0                |
|  |  | Alimentos y Productos Agropecuarios                    | 20.000            | 0                 | 8.480             | 726.000          |
|  |  | Combustibles y Lubricantes                             | 0                 | 0                 | 8.000             | 59.000           |
|  |  | Cubiertas y Cámaras Vehículos                          | 0                 | 0                 | 0                 | 0                |
|  |  | Cueros y Plásticos                                     | 0                 | 1.600             | 0                 | 0                |
|  |  | Elementos de Limpieza                                  | 50.000            | 194.400           | 88.500            | 40.000           |
|  |  | Equipamiento y Ropa de Trabajo                         | 247.000           | 235.040           | 153.400           | 95.000           |
|  |  | Insecticidas y Fumigantes                              | 0                 | 6.283             | 3.000             | 5.000            |
|  |  | Maderas, Corchos y sus Manufacturas                    | 0                 | 0                 | 0                 | 30.000           |
|  |  | Metales Comunes y sus Manufacturas                     | 0                 | 0                 | 0                 | 373.000          |
|  |  | Otros Bienes de Consumo                                | 55.000            | 96.000            | 44.000            | 45.000           |
|  |  | Papel, Cartón e Impresos                               | 0                 | 57.800            | 60.000            | 203.000          |
|  |  | Piedras, Vidrios y Cerámicas                           | 0                 | 360               | 0                 | 0                |
|  |  | Productos Farmacéuticos y Medicinales                  | 8.000             | 0                 | 0                 | 35.000           |
|  |  | Productos Químicos Varios                              | 14.400            | 0                 | 0                 | 80.000           |
|  |  | Textiles y Confecciones                                | 0                 | 8.640             | 5.000             | 180.000          |
|  | <b>Total 2-BIENES DE CONSUMO</b>                         |  | <b>394.400</b>    | <b>600.723</b>    | <b>370.380</b>    | <b>1.871.000</b> |
|  | 3-SERVICIOS NO PERSONALES                                | Alquiler de Fotocopiadoras                             | 0                 | 0                 | 0                 | 0                |
|  |  | Alquiler de Maquinaria, Equinos y Medios de Transporte | 290.000           | 0                 | 0                 | 55.000           |
|  |  | Comisiones Bancarias                                   | 0                 | 0                 | 0                 | 0                |
|  |  | Correspondencia  | 0                 | 0                 | 0                 | 3.000            |
|  | Cortasias y Homenajes                                    | 0  | 0                 | 0                 | 55.000            |                  |
|  | Electricidad, Gas, Agua                                  | 380.700  | 427.155           | 98.281            | 394.613           |                  |
|  | Gastos Judiciales  | 0  | 0                 | 0                 | 0                 |                  |
|  | Impuestos, Derechos y Tasas                              | 0  | 0                 | 0                 | 33.000            |                  |
|  | Mantenimiento y Reparaciones de Maquinaria y Equipos     | 0  | 48.000            | 15.000            | 240.000           |                  |
|  | Mantenimiento y Reparaciones de Vehículos                | 0  | 0                 | 0                 | 0                 |                  |
|  | Multas e Indemnizaciones                                 | 0  | 0                 | 0                 | 0                 |                  |
|  | Otros Servicios  | 1.977.026  | 4.024.000         | 4.596.675         | 3.497.880         |                  |
|  | Difusión de actividades y programas municipales          | 35.000   | 0                 | 0                 | 4.000             |                  |
|  | Seguros y Comisiones                                     | 223.152  | 498.622           | 68.000            | 158.000           |                  |
|  | Servicios Culturales y Deportivos                        | 0  | 1.945.600         | 90.000            | 1.135.000         |                  |
|  | Servicios de Mantenimiento                               | 130.000  | 56.000            | 150.000           | 100.000           |                  |
|  | Teléfonos, Internet                                      | 144.936  | 178.798           | 15.600            | 0                 |                  |
|  | Transporte y Almacenaje                                  | 200.000  | 23.680            | 10.000            | 50.000            |                  |
|  | Viáticos y Movilidad                                     | 75.000   | 0                 | 8.000             | 10.000            |                  |
|  | Alquiler de Edificios y Locales, Tierras y Terrenos      | 0  | 0                 | 0                 | 0                 |                  |
| <b>Total 3-SERVICIOS NO PERSONALES</b>   |  | <b>3.455.814</b>                                       | <b>7.202.055</b>  | <b>5.050.956</b>  | <b>5.735.493</b>  |                  |
| 4-INTERESES DE LA DEUDA                  | Intereses de la Deuda Pública                            | 0  | 0                 | 0                 | 0                 |                  |
|  | Intereses de otras Deudas                                | 0  | 0                 | 0                 | 0                 |                  |
| <b>Total 4-INTERESES DE LA DEUDA</b>     |  | <b>0</b>   | <b>0</b>          | <b>0</b>          | <b>0</b>          |                  |
| 5-TRANSFERENCIAS                         | Becas  | 0  | 0                 | 0                 | 3.505.000         |                  |
|  | Donaciones   | 0  | 0                 | 0                 | 0                 |                  |
|  | Donaciones Becas y Subvenciones                          | 0  | 0                 | 0                 | 0                 |                  |
|  | F.A.E.   | 0  | 0                 | 0                 | 0                 |                  |
|  | Subsidios a Personas                                     | 0  | 0                 | 0                 | 0                 |                  |
|  | Instituciones Benéficas de la Salud y del Medio Ambiente | 0  | 0                 | 0                 | 0                 |                  |
|  | Instituciones de Apoyo a la Producción                   | 0  | 0                 | 0                 | 0                 |                  |
|  | Instituciones de la Tercera Edad                         | 0  | 0                 | 0                 | 0                 |                  |
|  | Instituciones Voluntarias de Servicio                    | 0  | 0                 | 0                 | 0                 |                  |
|  | Prestamos de Honor                                       | 0  | 0                 | 0                 | 0                 |                  |
|  | Subsidios Instituciones Culturales                       | 0  | 0                 | 0                 | 0                 |                  |
|  | Subsidios Instituciones Deportivas                       | 0  | 0                 | 0                 | 1.806.000         |                  |
|  | Subvenciones   | 0  | 0                 | 0                 | 0                 |                  |
|  | Varios   | 200.000  | 0                 | 800.000           | 1.120.000         |                  |
|  | Instituciones Apoyo a la Discapacidad                    | 0  | 0                 | 0                 | 0                 |                  |
|  | L.T.E.C.   | 0  | 0                 | 0                 | 0                 |                  |
| <b>Total 5-TRANSFERENCIAS</b>            |  | <b>200.000</b>   | <b>0</b>          | <b>800.000</b>    | <b>6.431.000</b>  |                  |
|  | <b>TOTAL DE EROGACIONES CORRIENTES</b>                   | <b>33.787.498</b>                                      | <b>88.839.934</b> | <b>15.647.152</b> | <b>22.909.260</b> |                  |
| EROGACIONES DE CAPITAL                   | 6-BIENES DE CAPITAL                                      | Aparatos e Instrumentos                                | 0                 | 0                 | 0                 | 0                |
|  |  | Colección Bibliotecas y Museos                         | 0                 | 0                 | 0                 | 0                |
|  |  | Instalaciones Internas                                 | 0                 | 0                 | 0                 | 0                |
|  |  | Maquinarias y Herramientas                             | 0                 | 0                 | 0                 | 0                |
|  |  | Maquinarias y Equipos de Oficina                       | 0                 | 0                 | 0                 | 0                |
|  |  | Medios de Transporte                                   | 0                 | 0                 | 0                 | 0                |
|  |  | Moblajes   | 0                 | 0                 | 0                 | 0                |
|  |  | Otras Inversiones                                      | 0                 | 0                 | 0                 | 0                |
|  |  | Otros Equipamientos                                    | 0                 | 0                 | 0                 | 0                |
|  | <b>Total 6-BIENES DE CAPITAL</b>                         |  | <b>0</b>          | <b>0</b>          | <b>0</b>          | <b>0</b>         |
| 7-TRABAJOS PUBLICOS                      | Inversiones Diversas                                     | 0  | 0                 | 0                 | 0                 |                  |
|  | Materiales   | 0  | 0                 | 0                 | 1.550.000         |                  |
|  | Obras de Infraestructura                                 | 0  | 0                 | 350.000           | 15.000.000        |                  |
|  | Sueldos Obras Recuperables                               | 0  | 0                 | 0                 | 0                 |                  |
| <b>Total 7-TRABAJOS PUBLICOS</b>         |  | <b>0</b>   | <b>0</b>          | <b>350.000</b>    | <b>16.550.000</b> |                  |
| 8-BIENES PREEXISTENTES                   | Edificios, Obras e Instalaciones                         | 0  | 3.850.000         | 0                 | 0                 |                  |
|  | Otros Bienes Preexistentes                               | 0  | 0                 | 0                 | 0                 |                  |
|  | Terrenos   | 0  | 0                 | 0                 | 0                 |                  |
| <b>Total 8-BIENES PREEXISTENTES</b>      |  | <b>0</b>   | <b>3.850.000</b>  | <b>0</b>          | <b>0</b>          |                  |
| 9-TRANSFERENCIAS DE CAPITAL              | F.A.E.   | 0  | 0                 | 0                 | 0                 |                  |
| <b>Total 9-TRANSFERENCIAS DE CAPITAL</b> |  | <b>0</b>   | <b>0</b>          | <b>0</b>          | <b>0</b>          |                  |
|  | <b>TOTAL DE EROGACIONES DE CAPITAL</b>                   | <b>0</b>   | <b>3.850.000</b>  | <b>350.000</b>    | <b>16.550.000</b> |                  |
| EROGACIONES DE OTROS                     | 10-INVERSIONES FINANCIERAS                               | Aporte Municipalidad de Esperanza AREA INDUSTRIAL      | 0                 | 0                 | 0                 | 0                |
|  |  | Aporte Municipalidad de Esperanza SAFEM                | 0                 | 0                 | 0                 | 0                |
|  |  | Programa Microemprendimientos Productivos              | 0                 | 0                 | 0                 | 0                |
|  |  | Viviendas  | 0                 | 0                 | 0                 | 0                |
|  |  | Aportes ASSA   | 0                 | 0                 | 0                 | 0                |
| <b>Total 10-INVERSIONES FINANCIERAS</b>  |  | <b>0</b>   | <b>0</b>          | <b>0</b>          | <b>0</b>          |                  |
| 11-AMORTIZACION DE DEUDAS                | Amortización Deuda Pública                               | 0  | 0                 | 0                 | 0                 |                  |
|  | Amortización Otras Deudas                                | 0  | 0                 | 0                 | 0                 |                  |
| <b>Total 11-AMORTIZACION DE DEUDAS</b>   |  | <b>0</b>   | <b>0</b>          | <b>0</b>          | <b>0</b>          |                  |
|  | <b>TOTAL DE OTRAS EROGACIONES</b>                        | <b>0</b>   | <b>0</b>          | <b>0</b>          | <b>0</b>          |                  |
|  | <b>Total General</b>                                     | <b>33.787.498</b>                                      | <b>92.689.934</b> | <b>15.997.152</b> | <b>39.459.260</b> |                  |

*Ruse*  
  
 CONCEJO MUNICIPAL  
*[Signature]*

CUADRO NRO. 16: DEPARTAMENTO EJECUTIVO MUNICIPAL - Secretaría: OBRAS PÚBLICAS

| TIPON  | TIPO II   | CONCEPTO   | AGUA               | ELECTRICIDAD       | PLUM DE ACCESIBILIDAD | GAS              |
|--|---|--|--------------------|--------------------|-----------------------|------------------|
| E<br>R<br>O<br>G<br>A<br>C<br>I<br>O<br>N<br>E<br>S<br><br>C<br>O<br>R<br>R<br>E<br>N<br>T<br>E<br>S | 1-PERSONAL  | SUELDO AUTORIDADES                                   | 0                  | 0                  | 0                     | 0                |
|  |   | Sueldo Personal Efectivo                             | 0                  | 0                  | 0                     | 0                |
|  |   | Sueldo Personal Temporal                             | 0                  | 0                  | 0                     | 0                |
|  | <b>Total 1-PERSONAL</b>                               |  | <b>0</b>           | <b>0</b>           | <b>0</b>              | <b>0</b>         |
|  | 2-BIENES DE CONSUMO                                   | Abonos y Fertilizantes                               | 0                  | 0                  | 0                     | 0                |
|  |   | Alimentos y Productos Agropecuarios                  | 0                  | 0                  | 0                     | 0                |
|  |   | Combustibles y Lubricantes                           | 1.980.200          | 2.550.800          | 13.985.200            | 505.000          |
|  |   | Cubiertas y Cámaras Vehículos                        | 0                  | 2.850.800          | 3.890.800             | 105.500          |
|  |   | Cueros y Plásticos                                   | 0                  | 0                  | 0                     | 0                |
|  |   | Elementos de Limpieza                                | 8.500              | 0                  | 85.000                | 0                |
|  |   | Equipamiento y Ropa de Trabajo                       | 358.900            | 898.700            | 1.798.800             | 0                |
|  |   | Insecticidas y Fumigantes                            | 0                  | 0                  | 0                     | 0                |
|  |   | Maderas, Corchos y sus Manufacturas                  | 0                  | 0                  | 850.800               | 0                |
|  |   | Materiales Comunes y sus Manufacturas                | 0                  | 0                  | 0                     | 0                |
|  |   | Otros Bienes de Consumo                              | 10.000             | 50.500             | 985.800               | 0                |
|  |   | Papel, Cartón e Impresos                             | 11.500             | 65.800             | 0                     | 0                |
|  |   | Piedras, Vidrios y Cerámicas                         | 0                  | 0                  | 0                     | 0                |
|  |   | Productos Farmacéuticos y Medicinales                | 0                  | 0                  | 0                     | 0                |
|  |   | Productos Químicos Varios                            | 0                  | 0                  | 0                     | 0                |
|  |   | Textiles y Confecciones                              | 0                  | 0                  | 0                     | 0                |
|  | <b>Total 2-BIENES DE CONSUMO</b>                      |  | <b>2.369.100</b>   | <b>6.416.600</b>   | <b>21.600.400</b>     | <b>610.500</b>   |
|  | 3-SERVICIOS NO PERSONALES                             | Alquiler de Fotocopiadoras                           | 0                  | 0                  | 0                     | 0                |
|  |   | Alquiler de Maquinaria, Equipos y Medios de Transpor | 0                  | 0                  | 12.690.000            | 0                |
|  | Comisiones Bancarias                                  | 28.500   | 353.861            | 605.000            | 85.500                |                  |
|  | Correspondencia                                       | 0  | 19.695             | 0                  | 0                     |                  |
|  | Cortesías y Homenajes                                 | 0  | 0                  | 0                  | 0                     |                  |
|  | Electricidad, Gas, Agua                               | 0  | 19.286             | 0                  | 0                     |                  |
|  | Gastos Judiciales                                     | 0  | 0                  | 0                  | 0                     |                  |
|  | Impuestos, Derechos y Tasas                           | 0  | 266.814            | 0                  | 0                     |                  |
|  | Mantenimiento y Reparaciones de Maquinaria y Equip    | 350.580  | 859.800            | 4.050.800          | 0                     |                  |
|  | Mantenimiento y Reparaciones de Vehículos             | 0  | 0                  | 0                  | 0                     |                  |
|  | Multas e Indemnizaciones                              | 0  | 0                  | 0                  | 0                     |                  |
|  | Otros Servicios                                       | 505.800  | 249.661            | 550.000            | 0                     |                  |
|  | Difusión de actividades y programas municipales       | 0  | 0                  | 0                  | 0                     |                  |
|  | Seguros y Comisiones                                  | 39.500   | 76.580             | 0                  | 0                     |                  |
|  | Servicios Culturales y Deportivos                     | 0  | 0                  | 0                  | 0                     |                  |
|  | Servicios de Mantenimiento                            | 0  | 0                  | 0                  | 0                     |                  |
|  | Teléfonos, Internet                                   | 0  | 20.000             | 0                  | 0                     |                  |
|  | Transporte y Almacenaje                               | 0  | 0                  | 0                  | 0                     |                  |
|  | Viajes y Movilidad                                    | 0  | 0                  | 0                  | 0                     |                  |
|  | Alquiler de Edificios y Locales, Tierras y Terrenos   | 360.000  | 319.656            | 450.000            | 0                     |                  |
| <b>Total 3-SERVICIOS NO PERSONALES</b>   |   | <b>1.184.300</b>                                     | <b>2.185.358</b>   | <b>18.345.800</b>  | <b>85.500</b>         |                  |
| 4-INTERESES DE LA DEUDA  | Intereses de la Deuda Pública                         | 0  | 0                  | 0                  | 0                     |                  |
|  | Intereses de otras Deudas                             | 0  | 0                  | 0                  | 0                     |                  |
| <b>Total 4-INTERESES DE LA DEUDA</b>   |   | <b>0</b>   | <b>0</b>           | <b>0</b>           | <b>0</b>              |                  |
| 5-TRANSFERENCIAS   | Becas   | 0  | 0                  | 0                  | 0                     |                  |
|  | Donaciones  | 0  | 0                  | 0                  | 0                     |                  |
|  | Donaciones Becas y Subvenciones                       | 0  | 0                  | 0                  | 0                     |                  |
|  | F.A.E.  | 0  | 0                  | 0                  | 0                     |                  |
|  | Fondo de Reparación Solidario                         | 0  | 0                  | 0                  | 0                     |                  |
|  | Instituciones Benéficas de la Salud y del Medio Ambie | 0  | 0                  | 0                  | 0                     |                  |
|  | Instituciones de Apoyo a la Producción                | 0  | 0                  | 0                  | 0                     |                  |
|  | Instituciones de la Tercera Edad                      | 0  | 0                  | 0                  | 0                     |                  |
|  | Instituciones Voluntarias de Servicio                 | 0  | 0                  | 0                  | 0                     |                  |
|  | Prestamos de Honor                                    | 0  | 0                  | 0                  | 0                     |                  |
|  | Subsidios Instituciones Culturales                    | 0  | 0                  | 0                  | 0                     |                  |
|  | Subsidios Instituciones Deportivas                    | 0  | 0                  | 0                  | 0                     |                  |
|  | Subvenciones  | 0  | 0                  | 0                  | 0                     |                  |
|  | Varios  | 0  | 0                  | 0                  | 0                     |                  |
|  | Instituciones Apoyo a la Discapacidad                 | 0  | 0                  | 0                  | 0                     |                  |
|  | I.T.E.C.  | 0  | 0                  | 0                  | 0                     |                  |
| <b>Total 5-TRANSFERENCIAS</b>  |   | <b>0</b>   | <b>0</b>           | <b>0</b>           | <b>0</b>              |                  |
| <b>TOTAL DE EROGACIONES CORRIENTES</b>   |   |  | <b>3.553.400</b>   | <b>8.601.958</b>   | <b>39.946.200</b>     | <b>696.000</b>   |
| E<br>R<br>O<br>G<br>A<br>C<br>I<br>O<br>N<br>E<br>S<br><br>C<br>A<br>P<br>I<br>T<br>A<br>L<br>E<br>S | 6-BIENES DE CAPITAL                                   | Aparatos e Instrumentos                              | 0                  | 0                  | 0                     | 0                |
|  |   | Colección Bibliotecas y Museos                       | 0                  | 0                  | 0                     | 0                |
|  |   | Instalaciones Internas                               | 0                  | 0                  | 0                     | 0                |
|  |   | Máquinas y Herramientas                              | 0                  | 0                  | 0                     | 0                |
|  |   | Máquinas y Equipos de Oficina                        | 0                  | 0                  | 0                     | 0                |
|  |   | Medios de Transporte                                 | 0                  | 0                  | 0                     | 0                |
|  |   | Mobiliarios  | 0                  | 0                  | 0                     | 0                |
|  |   | Otras Inversiones                                    | 0                  | 0                  | 0                     | 0                |
|  |   | Otros Equipamientos                                  | 0                  | 0                  | 0                     | 0                |
|  | <b>Total 6-BIENES DE CAPITAL</b>                      |  | <b>0</b>           | <b>0</b>           | <b>0</b>              | <b>0</b>         |
|  | 7-TRABAJO PUBLICO                                     | Inversiones Diversas                                 | 0                  | 0                  | 0                     | 0                |
|  |   | Materiales   | 0                  | 0                  | 69.294.201            | 2.050.800        |
|  |   | Obras de Infraestructura                             | 51.933.851         | 60.770.800         | 169.804.200           | 0                |
|  | Sueldos Obras Recuperables                            | 3.282.040  | 71.172.040         | 119.366.560        | 0                     |                  |
| <b>Total 7-TRABAJO PUBLICO</b>   |   | <b>55.215.891</b>                                    | <b>131.893.840</b> | <b>298.464.961</b> | <b>2.050.800</b>      |                  |
| 8-BIENES PREEXISTENTES   | Edificios, Obras e Instalaciones                      | 0  | 0                  | 0                  | 0                     |                  |
|  | Otros Bienes Preexistentes                            | 0  | 0                  | 0                  | 0                     |                  |
|  | Terrenos  | 0  | 0                  | 0                  | 0                     |                  |
| <b>Total 8-BIENES PREEXISTENTES</b>  |   | <b>0</b>   | <b>0</b>           | <b>0</b>           | <b>0</b>              |                  |
| 9-TRANSFERENCIAS DE CAPITAL  |   | 0  | 0                  | 0                  | 0                     |                  |
| <b>Total 9-TRANSFERENCIAS DE CAPITAL</b>   |   | <b>0</b>   | <b>0</b>           | <b>0</b>           | <b>0</b>              |                  |
| <b>TOTAL DE EROGACIONES DE CAPITAL</b>   |   |  | <b>55.215.891</b>  | <b>131.893.840</b> | <b>298.464.961</b>    | <b>2.050.800</b> |
| E<br>R<br>O<br>G<br>A<br>C<br>I<br>O<br>N<br>E<br>S<br><br>O<br>T<br>R<br>A<br>S                     | 10-INVERSIONES FINANCIERAS                            | Aporte Municipalidad de Esperanza AREA INDUSTRIAL    | 0                  | 0                  | 0                     | 0                |
|  |   | Aporte Municipalidad de Esperanza SAPEM              | 0                  | 0                  | 0                     | 0                |
|  |   | Programa Microemprendimientos Productivos            | 0                  | 0                  | 0                     | 0                |
|  |   | Viviendas  | 0                  | 0                  | 0                     | 0                |
|  |   | Aportes ASSA   | 0                  | 0                  | 0                     | 0                |
| <b>Total 10-INVERSIONES FINANCIERAS</b>  |   | <b>0</b>   | <b>0</b>           | <b>0</b>           | <b>0</b>              |                  |
| 11-AMORTIZACION DE DEUDAS  | Amortización Deuda Pública                            | 0  | 0                  | 0                  | 0                     |                  |
|  | Amortización Otras Deudas                             | 0  | 0                  | 0                  | 0                     |                  |
| <b>Total 11-AMORTIZACION DE DEUDAS</b>   |   | <b>0</b>   | <b>0</b>           | <b>0</b>           | <b>0</b>              |                  |
| <b>TOTAL DE OTRAS EROGACIONES</b>  |   |  | <b>0</b>           | <b>0</b>           | <b>0</b>              | <b>0</b>         |
| <b>Total general</b>   |   |  | <b>58.769.291</b>  | <b>140.495.798</b> | <b>338.411.161</b>    | <b>2.746.800</b> |


CUADRO NRO. 16 (cont): DEPARTAMENTO EJECUTIVO MUNICIPAL - Secretaría: OBRAS PÚBLICAS

| TIPO I  | TIPO II  | CONCEPTO   | ACTIVIDADES CENTRALES | AREA HORICA        | OPERATIVOS BARRIALES | MANE. VIAL URBANO  | MANE. VIAL RURAL  |
|---|--|--|-----------------------|--------------------|----------------------|--------------------|-------------------|
| E<br>R<br>O<br>G<br>A<br>C<br>I<br>O<br>N<br>E<br>S<br><br>C<br>O<br>R<br>R<br>I<br>E<br>N<br>T<br>E<br>S | 1-PERSONAL   | SUELDO AUTORIDADES                                     | 11.541.269            | 0                  | 0                    | 0                  | 0                 |
|   |  | Sueldo Personal Efectivo                               | 29.022.961            | 44.700.888         | 85.359.169           | 125.911.262        | 27.556.802        |
|   |  | Sueldo Personal Temporal                               | 135.526               | 8.127.934          | 9.135.750            | 0                  | 0                 |
|   |  | <b>Total 1-PERSONAL</b>                                | <b>40.699.156</b>     | <b>52.828.822</b>  | <b>92.474.919</b>    | <b>125.911.262</b> | <b>27.556.802</b> |
|   | 2-BIENES DE CONSUMO                                      | Abonos y Fertilizantes                                 | 0                     | 0                  | 0                    | 0                  | 0                 |
|   |  | Alimentos y Productos Agropecuarios                    | 0                     | 0                  | 0                    | 0                  | 0                 |
|   |  | Combustibles y Lubricantes                             | 2.850.800             | 3.240.000          | 4.085.000            | 8.533.250          | 4.285.000         |
|   |  | Cubiertas y Cámaras Vehículos                          | 850.500               | 2.100.000          | 2.950.000            | 3.228.480          | 985.000           |
|   |  | Cueros y Plásticos                                     | 0                     | 0                  | 0                    | 105.000            | 0                 |
|   |  | Elementos de Limpieza                                  | 15.000                | 25.000             | 75.500               | 135.000            | 50.000            |
|   |  | Equipamiento y Ropa de Trabajo                         | 358.900               | 845.000            | 105.500              | 2.450.000          | 375.000           |
|   |  | Insecticidas y Fumigantes                              | 0                     | 0                  | 0                    | 0                  | 0                 |
|   |  | Maderas, Cerchos y sus Manufacturas                    | 0                     | 0                  | 0                    | 0                  | 0                 |
|   |  | Metales Comunes y sus Manufacturas                     | 0                     | 0                  | 0                    | 0                  | 0                 |
|   |  | Otros Bienes de Consumo                                | 295.000               | 88.000             | 85.800               | 185.800            | 50.100            |
|   |  | Papel, Cartón e Impresos                               | 52.800                | 65.000             | 23.500               | 0                  | 0                 |
|   |  | Piedras, Vidrios y Cerámicas                           | 0                     | 0                  | 0                    | 0                  | 0                 |
|   |  | Productos Farmacéuticos y Medicinales                  | 0                     | 0                  | 0                    | 0                  | 0                 |
|   |  | Productos Químicos Varios                              | 0                     | 0                  | 0                    | 0                  | 0                 |
|   |  | Textiles y Confecciones                                | 0                     | 0                  | 0                    | 0                  | 0                 |
|   |  | <b>Total 2-BIENES DE CONSUMO</b>                       | <b>4.423.000</b>      | <b>6.263.000</b>   | <b>7.328.300</b>     | <b>14.687.530</b>  | <b>5.745.200</b>  |
|   | 3-SERVICIOS NO PERSONALES                                | Alquiler de Fotocopadoras                              | 152.800               | 0                  | 0                    | 0                  | 0                 |
|   |  | Alquiler de Maquinaria, Equipos y Medios de Transporte | 0                     | 1.951.500          | 590.500              | 2.050.000          | 1.050.000         |
|   |  | Comisiones Bancarias                                   | 0                     | 0                  | 0                    | 0                  | 0                 |
|   |  | Correspondencia  | 0                     | 0                  | 0                    | 0                  | 0                 |
|   | Cortesías y Homenajes                                    | 0  | 0                     | 0                  | 0                    | 0                  |                   |
|   | Electricidad, Gas, Agua                                  | 818.000  | 18.306                | 287.701            | 7.850                | 0                  |                   |
|   | Gastos Judiciales  | 0  | 0                     | 0                  | 0                    | 0                  |                   |
|   | Impuestos, Derechos y Tasas                              | 305.000  | 485.000               | 0                  | 505.100              | 0                  |                   |
|   | Mantenimiento y Reparaciones de Maquinaria y Equipos     | 0  | 3.050.000             | 3.987.800          | 5.950.800            | 4.150.000          |                   |
|   | Mantenimiento y Reparaciones de Vehículos                | 859.800  | 505.000               | 258.800            | 268.000              | 650.000            |                   |
|   | Multas e Indemnizaciones                                 | 0  | 0                     | 0                  | 0                    | 0                  |                   |
|   | Otros Servicios  | 608.800  | 3.050.000             | 1.115.100          | 864.000              | 0                  |                   |
|   | Difusión de actividades y programas municipales          | 0  | 0                     | 0                  | 0                    | 0                  |                   |
|   | Seguros y Comisiones                                     | 0  | 0                     | 0                  | 0                    | 0                  |                   |
|   | Servicios Culturales y Deportivos                        | 0  | 0                     | 0                  | 0                    | 0                  |                   |
|   | Servicios de Mantenimiento                               | 0  | 4.485.000             | 0                  | 750.000              | 0                  |                   |
|   | Teléfonos, Internet                                      | 167.800  | 0                     | 0                  | 0                    | 0                  |                   |
|   | Transporte y Almacenaje                                  | 0  | 0                     | 0                  | 0                    | 0                  |                   |
|   | Viáticos y Movilidad                                     | 0  | 0                     | 0                  | 0                    | 0                  |                   |
|   | Alquiler de Edificios y Locales, Tierras y Terrenos      | 0  | 0                     | 0                  | 0                    | 0                  |                   |
|   | <b>Total 3-SERVICIOS NO PERSONALES</b>                   | <b>2.411.246</b>                                       | <b>13.544.806</b>     | <b>6.199.901</b>   | <b>10.395.750</b>    | <b>5.850.000</b>   |                   |
| 4-INTERESES DE LA DEUDA   | Intereses de la Deuda Pública                            | 0  | 0                     | 0                  | 0                    | 0                  |                   |
|   | Intereses de otras Deudas                                | 0  | 0                     | 0                  | 0                    | 0                  |                   |
|   | <b>Total 4-INTERESES DE LA DEUDA</b>                     | <b>0</b>   | <b>0</b>              | <b>0</b>           | <b>0</b>             | <b>0</b>           |                   |
| 5-TRANSFERENCIAS  | Becas  | 0  | 0                     | 0                  | 0                    | 0                  |                   |
|   | Donaciones   | 0  | 0                     | 0                  | 0                    | 0                  |                   |
|   | Donaciones Bienes y Subvenciones                         | 0  | 0                     | 0                  | 0                    | 0                  |                   |
|   | F.A.E.   | 0  | 0                     | 0                  | 0                    | 0                  |                   |
|   | Fondo de Reparación Solidaria                            | 0  | 0                     | 0                  | 0                    | 0                  |                   |
|   | Instituciones Benéficas de la Salud y del Medio Ambiente | 0  | 0                     | 0                  | 0                    | 0                  |                   |
|   | Instituciones de Apoyo a la Producción                   | 0  | 0                     | 0                  | 0                    | 0                  |                   |
|   | Instituciones de la Tercera Edad                         | 0  | 0                     | 0                  | 0                    | 0                  |                   |
|   | Instituciones Voluntarias de Servicio                    | 0  | 0                     | 0                  | 0                    | 0                  |                   |
|   | Prestamos de Honor                                       | 0  | 0                     | 0                  | 0                    | 0                  |                   |
|   | Subsidios Instituciones Culturales                       | 0  | 0                     | 0                  | 0                    | 0                  |                   |
|   | Subsidios Instituciones Deportivas                       | 0  | 0                     | 0                  | 0                    | 0                  |                   |
|   | Subvenciones   | 0  | 0                     | 0                  | 0                    | 0                  |                   |
|   | Varios   | 0  | 0                     | 0                  | 0                    | 0                  |                   |
|   | Instituciones Apoyo a la Discapacidad                    | 0  | 0                     | 0                  | 0                    | 0                  |                   |
|   | I.T.E.C.   | 0  | 0                     | 0                  | 0                    | 0                  |                   |
|   | <b>Total 5-TRANSFERENCIAS</b>                            | <b>0</b>   | <b>0</b>              | <b>0</b>           | <b>0</b>             | <b>0</b>           |                   |
| <b>TOTAL DE EROGACIONES CORRIENTES</b>  |  |  | <b>47.539.402</b>     | <b>72.736.628</b>  | <b>106.003.120</b>   | <b>150.994.542</b> | <b>38.152.002</b> |
| 6-BIENES DE CAPITAL   | Aparatos e Instrumentos                                  | 0  | 0                     | 0                  | 0                    | 0                  |                   |
|   | Colección Bibliotecas y Museos                           | 0  | 0                     | 0                  | 0                    | 0                  |                   |
|   | Instalaciones Internas                                   | 0  | 0                     | 0                  | 0                    | 0                  |                   |
|   | Maquinarias y Herramientas                               | 0  | 0                     | 0                  | 0                    | 0                  |                   |
|   | Maquinas y Equipos de Oficina                            | 0  | 0                     | 0                  | 0                    | 0                  |                   |
|   | Medios de Transporte                                     | 0  | 0                     | 0                  | 0                    | 0                  |                   |
|   | Mobiliarios  | 0  | 0                     | 0                  | 0                    | 0                  |                   |
|   | Otras Inversiones  | 0  | 0                     | 0                  | 0                    | 0                  |                   |
|   | Otros Equipamientos                                      | 0  | 0                     | 0                  | 0                    | 0                  |                   |
|   | <b>Total 6-BIENES DE CAPITAL</b>                         | <b>0</b>   | <b>0</b>              | <b>0</b>           | <b>0</b>             | <b>0</b>           |                   |
| 7-TRABAJO PUBLICO   | Inversiones Diversas                                     | 0  | 1.800.000             | 0                  | 0                    | 0                  |                   |
|   | Materiales   | 0  | 20.305.600            | 31.550.000         | 48.500.000           | 13.900.000         |                   |
|   | Obras de Infraestructura                                 | 0  | 13.500.000            | 7.980.000          | 39.800.000           | 11.800.000         |                   |
|   | Saldos Obras Recuperables                                | 0  | 0                     | 0                  | 0                    | 0                  |                   |
|   | <b>Total 7-TRABAJO PUBLICO</b>                           | <b>0</b>   | <b>35.605.600</b>     | <b>39.530.000</b>  | <b>88.300.000</b>    | <b>25.700.000</b>  |                   |
| 8-BIENES PREEXISTENTES  | Edificios, Obras e Instalaciones                         | 0  | 0                     | 0                  | 0                    | 0                  |                   |
|   | Otros Bienes Preexistentes                               | 0  | 0                     | 0                  | 0                    | 0                  |                   |
|   | Terrenos   | 0  | 0                     | 0                  | 0                    | 0                  |                   |
|   | <b>Total 8-BIENES PREEXISTENTES</b>                      | <b>0</b>   | <b>0</b>              | <b>0</b>           | <b>0</b>             | <b>0</b>           |                   |
| 9-TRANSFERENCIAS DE CAPITAL   |  | 0  | 0                     | 0                  | 0                    | 0                  |                   |
|   | <b>Total 9-TRANSFERENCIAS DE CAPITAL</b>                 | <b>0</b>   | <b>0</b>              | <b>0</b>           | <b>0</b>             | <b>0</b>           |                   |
| <b>TOTAL DE EROGACIONES DE CAPITAL</b>  |  |  | <b>0</b>              | <b>35.605.600</b>  | <b>39.530.000</b>    | <b>88.300.000</b>  | <b>25.700.000</b> |
| 10-INVERSIONES FINANCIERAS  | Aporte Municipalidad de Esperanza AREA INDUSTRIAL        | 0  | 0                     | 0                  | 0                    | 0                  |                   |
|   | Aporte Municipalidad de Esperanza SAPEM                  | 0  | 0                     | 0                  | 0                    | 0                  |                   |
|   | Programa Microemprendimientos Productivos                | 0  | 0                     | 0                  | 0                    | 0                  |                   |
|   | Viviendas  | 0  | 0                     | 0                  | 0                    | 0                  |                   |
|   | Aportes ASSA   | 0  | 0                     | 0                  | 0                    | 0                  |                   |
|   | <b>Total 10-INVERSIONES FINANCIERAS</b>                  | <b>0</b>   | <b>0</b>              | <b>0</b>           | <b>0</b>             | <b>0</b>           |                   |
| 11-AMORTIZACION DE DEUDAS   | Amortización Deuda Pública                               | 0  | 0                     | 0                  | 0                    | 0                  |                   |
|   | Amortización Otras Deudas                                | 0  | 0                     | 0                  | 0                    | 0                  |                   |
|   | <b>Total 11-AMORTIZACION DE DEUDAS</b>                   | <b>0</b>   | <b>0</b>              | <b>0</b>           | <b>0</b>             | <b>0</b>           |                   |
| <b>TOTAL DE OTRAS EROGACIONES</b>   |  |  | <b>0</b>              | <b>0</b>           | <b>0</b>             | <b>0</b>           | <b>0</b>          |
| <b>Total General</b>  |  |  | <b>47.539.402</b>     | <b>108.342.228</b> | <b>145.533.120</b>   | <b>237.294.542</b> | <b>64.852.002</b> |

CONSEJO MUNICIPAL

CUADRO NRO. 17: DEPARTAMENTO EJECUTIVO MUNICIPAL - Secretaría: PRODUCCIÓN

| TIPG I  | TIPG II  | CONCEPTO  | ACTIVIDADES CENTRALES | AREA INDUSTRIAL  | INCUBADORA DE EMPRESAS | CREDITOS MUNICIPALES |
|---|--|---|-----------------------|------------------|------------------------|----------------------|
| E<br>R<br>O<br>G<br>A<br>C<br>I<br>O<br>N<br>E<br>S | 1-PERSONAL   | SUELDO AUTORIDADES                                | 11.022.192            | 0                | 0                      | 0                    |
|   |  | Sueldo Personal Efectivo                          | 19.052.692            | 0                | 0                      | 0                    |
|   |  | Sueldo Personal Temporario                        | 3.001.438             | 0                | 0                      | 0                    |
|   | <b>Total 1-PERSONAL</b>                                  |   | <b>33.076.322</b>     | <b>0</b>         | <b>0</b>               | <b>0</b>             |
|   | 2-BIENES DE CONSUMO                                      | Abonos y Fertilizantes                            | 0                     | 0                | 0                      | 0                    |
|   |  | Alimentos y Productos Agropecuarios               | 0                     | 0                | 8.000                  | 0                    |
|   |  | Combustibles y Lubricantes                        | 25.000                | 4.000            | 0                      | 2.850                |
|   |  | Cubiertas y Cámaras Vehiculos                     | 0                     | 0                | 0                      | 0                    |
|   |  | Cueras y Plásticos                                | 0                     | 0                | 0                      | 0                    |
|   |  | Elementos de Limpieza                             | 0                     | 0                | 4.000                  | 0                    |
|   |  | Equipamiento y Repa de Trabajo                    | 429.000               | 0                | 0                      | 13.824               |
|   | Insecticidas y Fumigantes                                | 0   | 0                     | 0                | 0                      |                      |
|   | Maderas, Corchos y sus Manufacturas                      | 0   | 0                     | 0                | 0                      |                      |
|   | Metales Comunes y sus Manufacturas                       | 0   | 0                     | 0                | 0                      |                      |
|   | Otros Bienes de Consumo                                  | 24.000  | 4.000                 | 16.530           | 4.000                  |                      |
|   | Papel, Cartón e Impresos                                 | 8.000   | 5.187                 | 2.000            | 0                      |                      |
|   | Piedras, Vidrios y Cerámicas                             | 0   | 0                     | 0                | 0                      |                      |
|   | Productos Farmacéuticos y Medicinales                    | 0   | 0                     | 3.445            | 0                      |                      |
|   | Productos Químicos Varios                                | 0   | 0                     | 0                | 0                      |                      |
|   | Textiles y Confecciones                                  | 0   | 0                     | 0                | 0                      |                      |
| <b>Total 2-BIENES DE CONSUMO</b>                    |  | <b>486.000</b>                                    | <b>13.187</b>         | <b>47.799</b>    | <b>6.650</b>           |                      |
| 3-SERVICIOS NO PERSONALES                           | Alquiler de Fotocopiadoras                               | 0   | 0                     | 0                | 0                      |                      |
|   | Alquiler de Maquinaria, Equipos y Medios de Transporte   | 0   | 0                     | 0                | 0                      |                      |
|   | Comisiones Bancarias                                     | 0   | 0                     | 0                | 0                      |                      |
|   | Correspondencia  | 5.000   | 2.720                 | 0                | 0                      |                      |
|   | Cortesías y Homenajes                                    | 0   | 0                     | 0                | 0                      |                      |
|   | Electricidad, Gas, Agua                                  | 0   | 0                     | 802.210          | 0                      |                      |
|   | Gastos Judiciales  | 0   | 0                     | 0                | 0                      |                      |
|   | Impuestos, Derechos y Tasas                              | 0   | 0                     | 0                | 0                      |                      |
|   | Mantenimiento y Reparaciones de Maquinaria y Equipos     | 0   | 0                     | 8.480            | 0                      |                      |
|   | Mantenimiento y Reparaciones de Vehículos                | 0   | 0                     | 0                | 0                      |                      |
|   | Multas e Indemnizaciones                                 | 0   | 0                     | 0                | 0                      |                      |
|   | Otros Servicios  | 0   | 1.748.258             | 2.854.236        | 323.000                |                      |
|   | Difusión de actividades y programas municipales          | 200.000   | 0                     | 0                | 0                      |                      |
|   | Seguros y Comisiones                                     | 0   | 0                     | 0                | 0                      |                      |
|   | Servicios Culturales y Deportivos                        | 0   | 0                     | 0                | 0                      |                      |
|   | Servicios de Mantenimiento                               | 0   | 0                     | 218.000          | 0                      |                      |
|   | Teléfonos, Internet                                      | 63.368  | 0                     | 158.647          | 0                      |                      |
|   | Transporte y Almacenaje                                  | 0   | 0                     | 0                | 0                      |                      |
|   | Viáticos y Movilidad                                     | 20.000  | 4.800                 | 0                | 0                      |                      |
|   | Alquiler de Edificios y Locales, Tierras y Terrenos      | 0   | 3.800.000             | 0                | 0                      |                      |
| <b>Total 3-SERVICIOS NO PERSONALES</b>              |  | <b>288.368</b>                                    | <b>5.555.728</b>      | <b>4.051.572</b> | <b>323.000</b>         |                      |
| 4-INTERESES DE LA DEUDA                             | Intereses de la Deuda Pública                            | 0   | 0                     | 0                | 0                      |                      |
|   | Intereses de otras Deudas                                | 0   | 0                     | 0                | 0                      |                      |
| <b>Total 4-INTERESES DE LA DEUDA</b>                |  | <b>0</b>  | <b>0</b>              | <b>0</b>         | <b>0</b>               |                      |
| 5-TRANSFERENCIAS                                    | Becas  | 0   | 0                     | 0                | 0                      |                      |
|   | Donaciones   | 0   | 0                     | 0                | 0                      |                      |
|   | Donaciones Becas y Subvenciones                          | 0   | 0                     | 0                | 0                      |                      |
|   | F.A.E.   | 0   | 0                     | 0                | 0                      |                      |
|   | Fondo de Reparación Solidario                            | 0   | 0                     | 0                | 0                      |                      |
|   | Instituciones Benéficas de la Salud y del Medio Ambiente | 0   | 0                     | 0                | 0                      |                      |
|   | Instituciones de Apoyo a la Producción                   | 0   | 500.000               | 0                | 0                      |                      |
|   | Instituciones de la Tercera Edad                         | 0   | 0                     | 0                | 0                      |                      |
|   | Instituciones Voluntarias de Servicio                    | 0   | 0                     | 0                | 0                      |                      |
|   | Prestamos de Honor                                       | 0   | 0                     | 0                | 0                      |                      |
|   | Subsidios Instituciones Culturales                       | 0   | 0                     | 0                | 0                      |                      |
|   | Subsidios Instituciones Deportivas                       | 0   | 0                     | 0                | 0                      |                      |
|   | Subvenciones   | 0   | 0                     | 0                | 0                      |                      |
|   | Varios   | 0   | 0                     | 66.500           | 0                      |                      |
|   | Instituciones Apoyo a la Discapacidad                    | 0   | 0                     | 0                | 0                      |                      |
|   | I.T.E.C.   | 0   | 0                     | 0                | 0                      |                      |
| <b>Total 5-TRANSFERENCIAS</b>                       |  | <b>0</b>  | <b>500.000</b>        | <b>66.500</b>    | <b>0</b>               |                      |
|   | <b>TOTAL DE EROGACIONES CORRIENTES</b>                   | <b>33.850.690</b>                                 | <b>6.065.955</b>      | <b>4.165.872</b> | <b>329.650</b>         |                      |
| E<br>R<br>O<br>G<br>A<br>C<br>I<br>O<br>N<br>E<br>S | 6-BIENES DE CAPITAL                                      | Aparatos e Instrumentos                           | 0                     | 0                | 0                      | 0                    |
|   |  | Colección Bibliotecas y Museos                    | 0                     | 0                | 0                      | 0                    |
|   |  | Instalaciones Internas                            | 0                     | 0                | 0                      | 0                    |
|   |  | Maquinarias y Herramientas                        | 0                     | 0                | 0                      | 0                    |
|   |  | Maquinaria y Equipos de Oficina                   | 0                     | 0                | 0                      | 0                    |
|   |  | Medios de Transporte                              | 0                     | 0                | 0                      | 0                    |
|   |  | Mobiliarios                                       | 0                     | 0                | 0                      | 0                    |
|   |  | Otras Inversiones                                 | 0                     | 0                | 0                      | 0                    |
|   |  | Otros Equipamientos                               | 0                     | 0                | 0                      | 0                    |
|   | <b>Total 6-BIENES DE CAPITAL</b>                         |   | <b>0</b>              | <b>0</b>         | <b>0</b>               | <b>0</b>             |
|   | 7-TRABAJO PUBLICO  | Inversiones Diversas                              | 0                     | 0                | 0                      | 0                    |
|   | Materiales   | 0   | 0                     | 0                | 0                      |                      |
|   | Obras de Infraestructura                                 | 0   | 7.200.000             | 0                | 0                      |                      |
|   | Sueldos Obras Recuperables                               | 0   | 0                     | 0                | 0                      |                      |
| <b>Total 7-TRABAJO PUBLICO</b>                      |  | <b>0</b>  | <b>7.200.000</b>      | <b>0</b>         | <b>0</b>               |                      |
| 8-BIENES PREEXISTENTES                              | Edificios, Obras e Instalaciones                         | 0   | 0                     | 1.300.000        | 0                      |                      |
|   | Otros Bienes Preexistentes                               | 0   | 0                     | 0                | 0                      |                      |
|   | Terrenos   | 0   | 0                     | 0                | 0                      |                      |
| <b>Total 8-BIENES PREEXISTENTES</b>                 |  | <b>0</b>  | <b>0</b>              | <b>1.300.000</b> | <b>0</b>               |                      |
| 9-TRANSFERENCIAS DE CAPITAL                         |  | 0   | 0                     | 0                | 0                      |                      |
| <b>Total 9-TRANSFERENCIAS DE CAPITAL</b>            |  | <b>0</b>  | <b>0</b>              | <b>0</b>         | <b>0</b>               |                      |
|   | <b>TOTAL DE EROGACIONES DE CAPITAL</b>                   | <b>0</b>  | <b>7.200.000</b>      | <b>1.300.000</b> | <b>0</b>               |                      |
| E<br>R<br>O<br>G<br>A<br>C<br>I<br>O<br>N<br>E<br>S | 10-INVERSIONES FINANCIERAS                               | Aporte Municipalidad de Esperanza AREA INDUSTRIAL | 0                     | 1.554.480        | 0                      | 0                    |
|   |  | Aporte Municipalidad de Esperanza SAPEM           | 0                     | 0                | 0                      | 0                    |
|   |  | Programa Microemprendimientos Productivos         | 0                     | 0                | 0                      | 4.800.000            |
|   |  | Viviendas   | 0                     | 0                | 0                      | 0                    |
|   |  | Aportes ASSA                                      | 0                     | 0                | 0                      | 0                    |
|   | <b>Total 10-INVERSIONES FINANCIERAS</b>                  |   | <b>0</b>              | <b>1.554.480</b> | <b>0</b>               | <b>4.800.000</b>     |
| 11-AMORTIZACION DE DEUDAS                           | Amortización Deuda Pública                               | 0   | 6.480.647             | 0                | 0                      |                      |
|   | Amortización Otras Deudas                                | 0   | 0                     | 0                | 0                      |                      |
| <b>Total 11-AMORTIZACION DE DEUDAS</b>              |  | <b>0</b>  | <b>6.480.647</b>      | <b>0</b>         | <b>0</b>               |                      |
|   | <b>TOTAL DE OTRAS EROGACIONES</b>                        | <b>0</b>  | <b>8.035.127</b>      | <b>0</b>         | <b>14.800.000</b>      |                      |
|   | <b>Total general</b>                                     | <b>33.850.690</b>                                 | <b>21.384.092</b>     | <b>465.872</b>   | <b>5.139.650</b>       |                      |

*[Handwritten signature]*  
  
**CONCEJO MUNICIPAL**  
*[Handwritten signature]*



CUADRO NRO. 17 (cont.): DEPARTAMENTO EJECUTIVO MUNICIPAL - Secretaría: PRODUCCIÓN

| TIPO I   | TIPO II  | CONCEPTO   | TIERRAS Y EXPOSICIONES | TRIBUTOS         | EMPRESAS         | OTROS         |
|--|--|--|------------------------|------------------|------------------|---------------|
| E<br>R<br>O<br>G<br>A<br>C<br>I<br>O<br>N<br>E<br>S<br><br>C<br>O<br>R<br>R<br>I<br>E<br>N<br>T<br>E<br>S                    | 1-PERSONAL   | SUELDO AUTORIDADES                                     | 0                      | 0                | 0                | 0             |
|  |  | Sueldo Personal Efectivo                               | 0                      | 0                | 0                | 0             |
|  |  | Sueldo Personal Temporario                             | 0                      | 0                | 0                | 0             |
|  |  | <b>Total 1-PERSONAL</b>                                | <b>0</b>               | <b>0</b>         | <b>0</b>         | <b>0</b>      |
|  | 2-BIENES DE CONSUMO                                      | Abonos y Fertilizantes                                 | 0                      | 0                | 0                | 0             |
|  |  | Alimentos y Productos Agronegocios                     | 0                      | 0                | 4.800            | 0             |
|  |  | Combustibles y Lubricantes                             | 3.000                  | 1.500            | 0                | 0             |
|  |  | Cubiertas y Cámaras Vehiculares                        | 0                      | 0                | 0                | 0             |
|  |  | Cuernos y Plásticos                                    | 0                      | 0                | 0                | 0             |
|  |  | Elementos de Limpieza                                  | 0                      | 0                | 0                | 0             |
|  |  | Equipamiento y Ropa de Trabajo                         | 0                      | 0                | 0                | 0             |
|  |  | Insecticidas y Fumigantes                              | 0                      | 0                | 0                | 0             |
|  |  | Maderas, Corchos y sus Manufacturas                    | 0                      | 0                | 0                | 0             |
|  |  | Metalas Comunes y sus Manufacturas                     | 80.000                 | 0                | 0                | 0             |
|  |  | Otros Bienes de Consumo                                | 165.000                | 1.300            | 6.000            | 4.000         |
|  |  | Papel, Cartón e Impresos                               | 64.000                 | 3.000            | 5.280            | 10.000        |
|  |  | Piedras, Vidrios y Cerámicas                           | 0                      | 0                | 0                | 0             |
|  |  | Productos Farmacéuticos y Medicinales                  | 0                      | 0                | 0                | 0             |
|  |  | Productos Químicos Varios                              | 0                      | 0                | 0                | 0             |
|  |  | Textiles y Confecciones                                | 0                      | 0                | 0                | 0             |
|  |  | <b>Total 2-BIENES DE CONSUMO</b>                       | <b>312.000</b>         | <b>5.800</b>     | <b>16.080</b>    | <b>14.000</b> |
|  | 3-SERVICIOS NO PERSONALES                                | Alquiler de Fotocopadoras                              | 0                      | 0                | 0                | 0             |
|  |  | Alquiler de Maquinaria, Equipos y Medios de Transporte | 0                      | 0                | 0                | 0             |
|  |  | Comisiones Bancarias                                   | 0                      | 0                | 0                | 0             |
|  |  | Correspondencia  | 0                      | 2.000            | 4.800            | 0             |
|  |  | Cortesías y Homenajes                                  | 20.000                 | 0                | 10.000           | 32.000        |
|  |  | Electricidad, Gas, Agua                                | 0                      | 0                | 0                | 0             |
|  |  | Gastos Judiciales                                      | 0                      | 0                | 0                | 0             |
|  |  | Impuestos, Derechos y Tasas                            | 0                      | 0                | 0                | 0             |
|  |  | Mantenimiento y Reparaciones de Maquinaria y Equipos   | 0                      | 3.000            | 0                | 0             |
|  | Mantenimiento y Reparaciones de Vehículos                | 0  | 0                      | 0                | 0                |               |
|  | Multas e Indemnizaciones                                 | 0  | 0                      | 0                | 0                |               |
|  | Otros Servicios  | 469.000  | 548.274                | 941.601          | 720.000          |               |
|  | Difusión de actividades y programas municipales          | 20.000   | 10.000                 | 0                | 0                |               |
|  | Seguros y Comisiones                                     | 8.000  | 0                      | 0                | 0                |               |
|  | Servicios Culturales y Deportivos                        | 0  | 0                      | 0                | 0                |               |
|  | Servicios de Mantenimiento                               | 0  | 0                      | 51.840           | 0                |               |
|  | Teléfonos, Internet                                      | 0  | 0                      | 0                | 0                |               |
|  | Transporte y Almacenaje                                  | 0  | 0                      | 0                | 0                |               |
|  | Viajes y Movilidad                                       | 5.000  | 0                      | 3.200            | 0                |               |
|  | Alquiler de Edificios y Locales, Tierras y Terrenos      | 0  | 0                      | 0                | 0                |               |
|  | <b>Total 3-SERVICIOS NO PERSONALES</b>                   | <b>522.000</b>   | <b>563.274</b>         | <b>1.011.441</b> | <b>752.000</b>   |               |
| 4-INTERESES DE LA DEUDA  | Intereses de la Deuda Pública                            | 0  | 0                      | 0                | 0                |               |
|  | Intereses de otras Deudas                                | 0  | 0                      | 0                | 0                |               |
|  | <b>Total 4-INTERESES DE LA DEUDA</b>                     | <b>0</b>   | <b>0</b>               | <b>0</b>         | <b>0</b>         |               |
| 5-TRANSFERENCIAS   | Becas  | 0  | 0                      | 0                | 0                |               |
|  | Donaciones   | 0  | 0                      | 0                | 0                |               |
|  | Donaciones Becas y Subvenciones                          | 0  | 0                      | 0                | 0                |               |
|  | F.A.E.   | 0  | 0                      | 0                | 0                |               |
|  | Fondo de Reparación Solidario                            | 0  | 0                      | 0                | 0                |               |
|  | Instituciones Benéficas de la Salud y del Medio Ambiente | 0  | 0                      | 0                | 0                |               |
|  | Instituciones de Apoyo a la Producción                   | 1.365.000  | 0                      | 47.000           | 296.000          |               |
|  | Instituciones de la Tercera Edad                         | 0  | 0                      | 0                | 0                |               |
|  | Instituciones Voluntarias de Servicio                    | 0  | 0                      | 0                | 0                |               |
|  | Prestamos de Honor                                       | 0  | 0                      | 0                | 0                |               |
|  | Subsidios Instituciones Culturales                       | 0  | 0                      | 0                | 0                |               |
|  | Subsidios Instituciones Deportivas                       | 0  | 0                      | 0                | 0                |               |
|  | Subvenciones   | 0  | 0                      | 0                | 0                |               |
|  | Varios   | 0  | 0                      | 0                | 0                |               |
|  | Instituciones Apoyo a la Discapacidad                    | 0  | 0                      | 0                | 0                |               |
|  | I.T.F.C.   | 0  | 0                      | 0                | 0                |               |
|  | <b>Total 5-TRANSFERENCIAS</b>                            | <b>1.365.000</b>                                       | <b>0</b>               | <b>47.000</b>    | <b>296.000</b>   |               |
|  | <b>TOTAL DE ERGACIONES CORRIENTES</b>                    | <b>2.199.000</b>                                       | <b>569.074</b>         | <b>1.069.521</b> | <b>1.062.000</b> |               |
| E<br>R<br>O<br>G<br>A<br>C<br>I<br>O<br>N<br>E<br>S<br><br>D<br>E<br><br>C<br>A<br>P<br>I<br>T<br>A<br>L                     | 6-BIENES DE CAPITAL                                      | Aparatos e Instrumentos                                | 0                      | 0                | 0                | 0             |
|  |  | Colección Bibliotecas y Museos                         | 0                      | 0                | 0                | 0             |
|  |  | Instalaciones Internas                                 | 0                      | 0                | 0                | 0             |
|  |  | Maquinarias y Herramientas                             | 0                      | 0                | 0                | 0             |
|  |  | Maquinarias y Equipos de Oficina                       | 0                      | 0                | 0                | 0             |
|  |  | Medios de Transporte                                   | 0                      | 0                | 0                | 0             |
|  |  | Mobiliario   | 0                      | 0                | 0                | 0             |
|  |  | Otras Inversiones                                      | 0                      | 0                | 0                | 0             |
|  |  | Otros Equipamientos                                    | 0                      | 0                | 0                | 0             |
|  |  | <b>Total 6-BIENES DE CAPITAL</b>                       | <b>0</b>               | <b>0</b>         | <b>0</b>         | <b>0</b>      |
| 7-TRABAJO PUBLICO  | Inversiones Diversas                                     | 0  | 0                      | 0                | 0                |               |
|  | Materiales   | 0  | 0                      | 0                | 1.850.000        |               |
|  | Obras de Infraestructura                                 | 0  | 0                      | 0                | 0                |               |
|  | Sueldos Obras Recuperables                               | 0  | 0                      | 0                | 0                |               |
|  | <b>Total 7-TRABAJO PUBLICO</b>                           | <b>0</b>   | <b>0</b>               | <b>0</b>         | <b>1.850.000</b> |               |
| 8-BIENES PREEXISTENTES   | Edificios, Obras e Instalaciones                         | 0  | 0                      | 4.782.019        | 0                |               |
|  | Otros Bienes Preexistentes                               | 0  | 0                      | 0                | 0                |               |
|  | Terrenos   | 0  | 0                      | 0                | 0                |               |
|  | <b>Total 8-BIENES PREEXISTENTES</b>                      | <b>0</b>   | <b>0</b>               | <b>4.782.019</b> | <b>0</b>         |               |
| 9-TRANSFERENCIAS DE CAPITAL  |  | 0  | 0                      | 0                | 0                |               |
|  | <b>Total 9-TRANSFERENCIAS DE CAPITAL</b>                 | <b>0</b>   | <b>0</b>               | <b>0</b>         | <b>0</b>         |               |
|  | <b>TOTAL DE ERGACIONES DE CAPITAL</b>                    | <b>0</b>   | <b>0</b>               | <b>4.782.019</b> | <b>1.850.000</b> |               |
| E<br>R<br>O<br>G<br>A<br>C<br>I<br>O<br>N<br>E<br>S<br><br>D<br>E<br><br>I<br>N<br>V<br>E<br>R<br>S<br>I<br>O<br>N<br>E<br>S | 10-INVERSIONES FINANCIERAS                               | Aporte Municipalidad de Esperanza AREA INDUSTRIAL      | 0                      | 0                | 0                | 0             |
|  |  | Aporte Municipalidad de Esperanza SAPEM                | 0                      | 0                | 0                | 0             |
|  |  | Programa Microemprendimientos Productivos              | 0                      | 0                | 0                | 0             |
|  |  | Viviendas  | 0                      | 0                | 0                | 0             |
|  |  | Aportes ASSA   | 0                      | 0                | 0                | 0             |
|  | <b>Total 10-INVERSIONES FINANCIERAS</b>                  | <b>0</b>   | <b>0</b>               | <b>0</b>         | <b>0</b>         |               |
| 11-AMORTIZACION DE DEUDAS  | Amortización Deuda Pública                               | 0  | 0                      | 0                | 0                |               |
|  | Amortización Otras Deudas                                | 0  | 0                      | 0                | 0                |               |
|  | <b>Total 11-AMORTIZACION DE DEUDAS</b>                   | <b>0</b>   | <b>0</b>               | <b>0</b>         | <b>0</b>         |               |
|  | <b>TOTAL DE OTRAS ERGACIONES</b>                         | <b>0</b>   | <b>0</b>               | <b>0</b>         | <b>0</b>         |               |
|  | <b>Total general</b>                                     | <b>2.199.000</b>                                       | <b>569.074</b>         | <b>5.851.540</b> | <b>2.912.000</b> |               |

*Jose*



CONCEJO MUNICIPAL

*[Signature]*

CUADRO NRO. 17 (cont.): DEPARTAMENTO EJECUTIVO MUNICIPAL - Secretaría: PRODUCCIÓN

| TIPO I  | TIPO II  | CONCEPTO   | FORTALECIMIENTO INSTITUCIONAL | CADENA DE VALOR   | OFICINA DE EMPLEO | ACTIVIDADES COMUNES (Centrales, Turismo) |
|---|--|--|-------------------------------|-------------------|-------------------|--|
| E<br>R<br>O<br>G<br>A<br>C<br>I<br>O<br>N<br>E<br>S<br><br>C<br>O<br>R<br>R<br>I<br>E<br>N<br>T<br>E<br>S | 1-PERSONAL   | SUELDO AUTORIDADES                                     | 0                             | 0                 | 0                 | 0  |
|   |  | Sueldo Personal Efectivo                               | 0                             | 0                 | 10.643.437        | 15.318.493                               |
|   |  | Sueldo Personal Temporario                             | 0                             | 0                 | 0                 | 3.127.484                                |
|   |  | <b>Total 1-PERSONAL</b>                                | 0                             | 0                 | <b>10.643.437</b> | <b>18.445.977</b>                        |
|   | 2-BIENES DE CONSUMO                                      | Abonos y Fertilizantes                                 | 0                             | 0                 | 0                 | 0  |
|   |  | Alimentos y Productos Agropecuarios                    | 0                             | 8.000             | 1.952.000         | 85.000                                   |
|   |  | Combustibles y Lubricantes                             | 5.000                         | 42.400            | 30.000            | 70.000                                   |
|   |  | Cubiertas y Cámaras Vehiculos                          | 0                             | 0                 | 0                 | 0  |
|   |  | Cursos y Plásticos                                     | 0                             | 0                 | 0                 | 0  |
|   |  | Elementos de Limpieza                                  | 0                             | 4.050             | 0                 | 0  |
|   |  | Equipamiento y Ropa de Trabajo                         | 0                             | 0                 | 0                 | 0  |
|   |  | Insecticidas y Fumigantes                              | 0                             | 0                 | 0                 | 0  |
|   |  | Maderas, Carchos y sus Manufacturas                    | 0                             | 0                 | 0                 | 0  |
|   |  | Metalas Comunes y sus Manufacturas                     | 0                             | 0                 | 344.338           | 0  |
|   |  | Otros Bienes de Consumo                                | 16.000                        | 6.720             | 0                 | 20.000                                   |
|   |  | Papel, Cartón e Impresos                               | 8.000                         | 4.480             | 240.000           | 25.000                                   |
|   |  | Piedras, Vidrios y Cerámicas                           | 0                             | 0                 | 0                 | 0  |
|   |  | Productos Farmacéuticos y Medicinales                  | 0                             | 2.700             | 0                 | 10.000                                   |
|   |  | Productos Químicos Varios                              | 0                             | 0                 | 0                 | 0  |
|   |  | Textiles y Confecciones                                | 0                             | 8.000             | 0                 | 0  |
|   |  | <b>Total 2-BIENES DE CONSUMO</b>                       | 29.000                        | <b>76.350</b>     | <b>2.566.328</b>  | <b>190.000</b>                           |
|   | 3-SERVICIOS NO PERSONAL                                  | Alquiler de Fotocopadoras                              | 0                             | 0                 | 0                 | 0  |
|   |  | Alquiler de Maquinaria, Equipos y Medios de Transporte | 0                             | 0                 | 0                 | 0  |
|   |  | Comisiones Bancarias                                   | 0                             | 0                 | 0                 | 0  |
|   |  | Correspondencia  | 0                             | 0                 | 16.960            | 0  |
|   | Cortesías y Homenajes                                    | 9.000  | 5.000                         | 21.600            | 0                 |  |
|   | Electricidad, Gas, Agua                                  | 0  | 0                             | 0                 | 0                 |  |
|   | Gastos Judiciales  | 0  | 0                             | 0                 | 0                 |  |
|   | Impuestos, Derechos y Tasas                              | 0  | 0                             | 0                 | 0                 |  |
|   | Mantenimiento y Reparaciones de Maquinaria y Equipos     | 0  | 0                             | 0                 | 7.898             |  |
|   | Mantenimiento y Reparaciones de Vehículos                | 0  | 0                             | 0                 | 0                 |  |
|   | Multas e Indemnizaciones                                 | 0  | 0                             | 0                 | 0                 |  |
|   | Otros Servicios  | 450.000  | 1.549.879                     | 5.140.960         | 940.000           |  |
|   | Difusión de actividades y programas municipales          | 5.000  | 0                             | 32.000            | 0                 |  |
|   | Seguros y Comisiones                                     | 0  | 0                             | 19.680            | 0                 |  |
|   | Servicios Culturales y Deportivos                        | 0  | 0                             | 0                 | 0                 |  |
|   | Servicios de Mantenimiento                               | 0  | 0                             | 0                 | 0                 |  |
|   | Teléfonos, Internet                                      | 0  | 0                             | 0                 | 0                 |  |
|   | Transporte y Almacenes                                   | 0  | 0                             | 0                 | 0                 |  |
|   | Válculos y Movilidad                                     | 0  | 0                             | 29.600            | 100.000           |  |
|   | Alquiler de Edificios y Locales, Tierras y Terrenos      | 0  | 0                             | 12.000            | 0                 |  |
|   | <b>Total 3-SERVICIOS NO PERSONALES</b>                   | <b>464.000</b>   | <b>1.554.879</b>              | <b>5.272.800</b>  | <b>1.047.898</b>  |  |
| 4-INTERESES DE LA DEUDA   | Intereses de la Deuda Pública                            | 0  | 0                             | 0                 | 0                 |  |
|   | Intereses de otras Deudas                                | 0  | 0                             | 0                 | 0                 |  |
|   | <b>Total 4-INTERESES DE LA DEUDA</b>                     | <b>0</b>   | <b>0</b>                      | <b>0</b>          | <b>0</b>          |  |
| 5-TRANSFERENCIAS  | Becas  | 0  | 0                             | 0                 | 0                 |  |
|   | Donaciones   | 0  | 0                             | 0                 | 0                 |  |
|   | Donaciones Becas y Subvenciones                          | 0  | 0                             | 0                 | 0                 |  |
|   | F.A.E.   | 0  | 0                             | 0                 | 0                 |  |
|   | Fondo de Reparación Solidaria                            | 0  | 0                             | 0                 | 0                 |  |
|   | Instituciones Benéficas de la Salud y del Medio Ambiente | 0  | 0                             | 0                 | 0                 |  |
|   | Instituciones de Apoyo a la Producción                   | 770.000  | 0                             | 0                 | 0                 |  |
|   | Instituciones de la Tercera Edad                         | 0  | 0                             | 0                 | 0                 |  |
|   | Instituciones Voluntarias de Servicio                    | 0  | 0                             | 0                 | 0                 |  |
|   | Prestamos de Honor                                       | 0  | 0                             | 0                 | 0                 |  |
|   | Subsidios Instituciones Culturales                       | 0  | 0                             | 0                 | 0                 |  |
|   | Subsidios Instituciones Deportivas                       | 0  | 0                             | 0                 | 0                 |  |
|   | Subvenciones   | 0  | 0                             | 0                 | 0                 |  |
|   | Varios   | 178.560  | 0                             | 0                 | 0                 |  |
|   | Instituciones Apoyo a la Discapacidad                    | 0  | 0                             | 0                 | 0                 |  |
|   | I.T.E.C.   | 43.140.586   | 0                             | 0                 | 0                 |  |
|   | <b>Total 5-TRANSFERENCIAS</b>                            | <b>44.089.146</b>                                      | <b>0</b>                      | <b>0</b>          | <b>0</b>          |  |
|   | <b>TOTAL DE EROGACIONES CORRIENTES</b>                   | <b>44.582.146</b>                                      | <b>1.631.229</b>              | <b>18.482.665</b> | <b>10.483.875</b> |  |
| E<br>R<br>O<br>G<br>A<br>C<br>I<br>O<br>N<br>E<br>S<br><br>D<br>E   | 6-BIENES DE CAPITAL                                      | Aparatos e Instrumentos                                | 0                             | 0                 | 0                 | 0  |
|   |  | Coleccion Bibliotecas y Museos                         | 0                             | 0                 | 0                 | 0  |
|   |  | Instalaciones Internas                                 | 0                             | 0                 | 0                 | 0  |
|   |  | Maquinarias y Herramientas                             | 0                             | 0                 | 0                 | 0  |
|   |  | Maquinas y Equipos de Oficina                          | 0                             | 0                 | 0                 | 0  |
|   |  | Medios de Transporte                                   | 0                             | 0                 | 0                 | 0  |
|   |  | Moblajes   | 0                             | 0                 | 0                 | 0  |
|   |  | Otras Inversiones                                      | 0                             | 0                 | 0                 | 0  |
|   |  | Otros Equipamientos                                    | 0                             | 0                 | 0                 | 0  |
|   |  | <b>Total 6-BIENES DE CAPITAL</b>                       | <b>0</b>                      | <b>0</b>          | <b>0</b>          | <b>0</b>                                 |
| 7-TRABAJO PUBLICO   | Inversiones Diversas                                     | 0  | 0                             | 0                 | 800.000           |  |
|   | Materiales   | 0  | 0                             | 0                 | 500.000           |  |
|   | Obras de Infraestructura                                 | 0  | 0                             | 0                 | 0                 |  |
|   | Sueldos Otras Recuperables                               | 0  | 0                             | 0                 | 0                 |  |
|   | <b>Total 7-TRABAJO PUBLICO</b>                           | <b>0</b>   | <b>0</b>                      | <b>0</b>          | <b>1.300.000</b>  |  |
| 8-BIENES PREEXISTENTES  | Edificios, Obras e Instalaciones                         | 0  | 0                             | 0                 | 0                 |  |
|   | Otros Bienes Preexistentes                               | 0  | 0                             | 0                 | 0                 |  |
|   | Terrenos   | 0  | 0                             | 0                 | 0                 |  |
|   | <b>Total 8-BIENES PREEXISTENTES</b>                      | <b>0</b>   | <b>0</b>                      | <b>0</b>          | <b>0</b>          |  |
| 9-TRANSFERENCIAS DE CAPITAL   |  | 0  | 0                             | 0                 | 0                 |  |
|   | <b>Total 9-TRANSFERENCIAS DE CAPITAL</b>                 | <b>0</b>   | <b>0</b>                      | <b>0</b>          | <b>0</b>          |  |
|   | <b>TOTAL DE EROGACIONES DE CAPITAL</b>                   | <b>0</b>   | <b>0</b>                      | <b>0</b>          | <b>1.300.000</b>  |  |
| E<br>R<br>O<br>G<br>A<br>C<br>I<br>O<br>N<br>E<br>S   | 10-INVERSIONES FINANCIERAS                               | Aporte Municipalidad de Esperanza AREA INDUSTRIAL      | 0                             | 0                 | 0                 | 0  |
|   |  | Aporte Municipalidad de Esperanza SAPEM                | 0                             | 0                 | 0                 | 0  |
|   |  | Programa Microemprendimientos Productivos              | 0                             | 0                 | 0                 | 0  |
|   |  | Viviendas  | 0                             | 0                 | 0                 | 0  |
|   |  | Aportes ASSA   | 0                             | 0                 | 0                 | 0  |
|   | <b>Total 10-INVERSIONES FINANCIERAS</b>                  | <b>0</b>   | <b>0</b>                      | <b>0</b>          | <b>0</b>          |  |
| 11-AMORTIZACION DE DEUDAS   | Amortización Deuda Pública                               | 0  | 0                             | 0                 | 0                 |  |
|   | Amortización Otras Deudas                                | 0  | 0                             | 0                 | 0                 |  |
|   | <b>Total 11-AMORTIZACION DE DEUDAS</b>                   | <b>0</b>   | <b>0</b>                      | <b>0</b>          | <b>0</b>          |  |
|   | <b>TOTAL DE OTRAS EROGACIONES</b>                        | <b>0</b>   | <b>0</b>                      | <b>0</b>          | <b>0</b>          |  |
|   | <b>Total General</b>                                     | <b>44.582.146</b>                                      | <b>1.631.229</b>              | <b>18.482.665</b> | <b>10.983.875</b> |  |


*Wiber*

*Amf*

CONSEJO MUNICIPAL



CUADRO NRO. 17 (cont.): DEPARTAMENTO EJECUTIVO MUNICIPAL - Secretaria: PRODUCCIÓN

| TIPO I                      | TIPO II   | CONCEPTO   | MARKETING Y PROMOCION TURISTICA | CAPACITACION Y FORMACION TURISTICA | ALISTAMIENTO     | OFICINA DE INFORMAL | FIESTAS FERIAS Y EVENTOS |
|-----------------------------|---|--|---------------------------------|------------------------------------|------------------|---------------------|--------------------------|
| EROGACIONES CORRIENTES      | 1-PERSONAL  | SUELDO AUTORIDADES                               | 0                               | 0                                  | 0                | 0                   | 0                        |
|                             |   | Sueldo Personal Efectivo                         | 0                               | 0                                  | 0                | 0                   | 0                        |
|                             |   | Sueldo Personal Temporario                       | 0                               | 0                                  | 0                | 0                   | 0                        |
|                             |   | <b>Total 1-PERSONAL</b>                          | <b>0</b>                        | <b>0</b>                           | <b>0</b>         | <b>0</b>            | <b>0</b>                 |
|                             | 2-BIENES DE CONSUMO                                 | Abonos y Fertilizantes                           | 0                               | 0                                  | 0                | 0                   | 0                        |
|                             |   | Alimentos y Productos Agrapecuarios              | 0                               | 100.000                            | 40.000           | 0                   | 140.000                  |
|                             |   | Combustibles y Lubricantes                       | 0                               | 0                                  | 0                | 0                   | 0                        |
|                             |   | Cubiertas y Cámaras Vehículos                    | 0                               | 0                                  | 0                | 0                   | 0                        |
|                             |   | Cueros y Plásticos                               | 0                               | 0                                  | 0                | 0                   | 0                        |
|                             |   | Elementos de Limpieza                            | 0                               | 0                                  | 0                | 50.000              | 0                        |
|                             |   | Equipamiento y Ropa de Trabajo                   | 0                               | 0                                  | 0                | 200.000             | 0                        |
|                             |   | Insecticidas y Fumigantes                        | 0                               | 0                                  | 0                | 0                   | 0                        |
|                             |   | Maderas, Corchos y sus Manufacturas              | 0                               | 0                                  | 0                | 0                   | 0                        |
|                             |   | Metales Comunes y sus Manufacturas               | 0                               | 0                                  | 0                | 0                   | 0                        |
|                             |   | Otros Bienes de Consumo                          | 0                               | 20.000                             | 10.000           | 40.000              | 65.000                   |
|                             |   | Papel, Cartón e Impresos                         | 650.000                         | 20.000                             | 350.000          | 30.000              | 500.000                  |
|                             |   | Piedras, Vidrios y Cerámicas                     | 0                               | 0                                  | 0                | 0                   | 0                        |
|                             |   | Productos Farmacéuticos y Medicinales            | 0                               | 0                                  | 0                | 0                   | 0                        |
|                             |   | Productos Químicos Varios                        | 0                               | 0                                  | 0                | 0                   | 0                        |
|                             |   | Textiles y Confecciones                          | 100.000                         | 0                                  | 45.000           | 0                   | 0                        |
|                             |   | <b>Total 2-BIENES DE CONSUMO</b>                 | <b>750.000</b>                  | <b>140.000</b>                     | <b>445.000</b>   | <b>320.000</b>      | <b>705.000</b>           |
|                             | 3-SERVICIOS NO PERSONALES                           | Alquiler de Fotocopiadoras                       | 0                               | 0                                  | 0                | 0                   | 0                        |
|                             |   | Alquiler de Maquinaria, Equipos y Medios de Tran | 0                               | 0                                  | 0                | 0                   | 0                        |
|                             |   | Comisiones Bancarias                             | 0                               | 0                                  | 0                | 0                   | 0                        |
|                             |   | Correspondencia                                  | 0                               | 0                                  | 0                | 0                   | 0                        |
|                             |   | Cortesías y Homenajes                            | 300.000                         | 0                                  | 200.000          | 0                   | 50.000                   |
|                             |   | Electricidad, Gas, Agua                          | 0                               | 0                                  | 0                | 0                   | 0                        |
|                             |   | Gastos Judiciales                                | 0                               | 0                                  | 0                | 0                   | 0                        |
|                             |   | Impuestos, Derechos y Tasas                      | 0                               | 0                                  | 0                | 0                   | 50.000                   |
|                             |   | Mantenimiento y Reparaciones de Maquinaria y     | 0                               | 0                                  | 0                | 50.000              | 0                        |
|                             | Mantenimiento y Reparaciones de Vehículos           | 0  | 0                               | 0                                  | 0                | 0                   |                          |
|                             | Multas e Indemnizaciones                            | 0  | 0                               | 0                                  | 0                | 0                   |                          |
|                             | Otros Servicios                                     | 200.000  | 250.000                         | 300.000                            | 747.746          | 1.025.000           |                          |
|                             | Difusión de actividades y programas municipales     | 1.000.000  | 0                               | 0                                  | 0                | 0                   |                          |
|                             | Seguros y Comisiones                                | 0  | 0                               | 0                                  | 0                | 20.000              |                          |
|                             | Servicios Culturales y Deportivos                   | 0  | 0                               | 0                                  | 0                | 0                   |                          |
|                             | Servicios de Mantenimiento                          | 0  | 0                               | 0                                  | 0                | 0                   |                          |
|                             | Teléfonos, Internet                                 | 0  | 0                               | 0                                  | 152.000          | 0                   |                          |
|                             | Transporte y Almacén                                | 0  | 0                               | 0                                  | 0                | 0                   |                          |
|                             | Víctimas y Movilidad                                | 0  | 0                               | 0                                  | 0                | 0                   |                          |
|                             | Alquiler de Edificios y Locales, Tierras y Terrenos | 0  | 0                               | 0                                  | 0                | 100.000             |                          |
|                             | <b>Total 3-SERVICIOS NO PERSONALES</b>              | <b>1.500.000</b>                                 | <b>250.000</b>                  | <b>500.000</b>                     | <b>949.746</b>   | <b>1.248.000</b>    |                          |
| 4-INTERESES DE LA DEUDA     | Intereses de la Deuda Pública                       | 0  | 0                               | 0                                  | 0                | 0                   |                          |
|                             | Intereses de otras Deudas                           | 0  | 0                               | 0                                  | 0                | 0                   |                          |
|                             | <b>Total 4-INTERESES DE LA DEUDA</b>                | <b>0</b>   | <b>0</b>                        | <b>0</b>                           | <b>0</b>         | <b>0</b>            |                          |
| 5-TRANSFERENCIAS            | Becas   | 0  | 0                               | 0                                  | 0                | 0                   |                          |
|                             | Donaciones  | 0  | 0                               | 0                                  | 0                | 0                   |                          |
|                             | Donaciones Becas y Subvenciones                     | 0  | 0                               | 0                                  | 0                | 0                   |                          |
|                             | F.A.E.  | 0  | 0                               | 0                                  | 0                | 0                   |                          |
|                             | Fondo de Reparación Solidario                       | 0  | 0                               | 0                                  | 0                | 0                   |                          |
|                             | Instituciones Benéficas de la Salud y del Medio A   | 0  | 0                               | 0                                  | 0                | 0                   |                          |
|                             | Instituciones de Apoyo a la Producción              | 0  | 0                               | 0                                  | 0                | 0                   |                          |
|                             | Instituciones de la Tercera Edad                    | 0  | 0                               | 0                                  | 0                | 0                   |                          |
|                             | Instituciones Voluntarias de Servicio               | 0  | 0                               | 0                                  | 0                | 0                   |                          |
|                             | Prestamos de Honor                                  | 0  | 0                               | 0                                  | 0                | 0                   |                          |
|                             | Subsidios Instituciones Culturales                  | 0  | 0                               | 0                                  | 0                | 0                   |                          |
|                             | Subsidios Instituciones Deportivas                  | 0  | 0                               | 0                                  | 0                | 0                   |                          |
|                             | Subvenciones  | 0  | 0                               | 0                                  | 0                | 0                   |                          |
|                             | Varios  | 0  | 0                               | 0                                  | 0                | 0                   |                          |
|                             | Instituciones Apoyo a la Discapacidad               | 0  | 0                               | 0                                  | 0                | 0                   |                          |
|                             | I.T.E.C.  | 0  | 0                               | 0                                  | 0                | 0                   |                          |
|                             | <b>Total 5-TRANSFERENCIAS</b>                       | <b>0</b>   | <b>0</b>                        | <b>0</b>                           | <b>0</b>         | <b>0</b>            |                          |
|                             | <b>TOTAL DE EROGACIONES CORRIENTES</b>              | <b>2.250.000</b>                                 | <b>390.000</b>                  | <b>945.000</b>                     | <b>1.269.746</b> | <b>1.953.000</b>    |                          |
| EROGACIONES DE CAPITAL      | 6-BIENES DE CAPITAL                                 | Aparatos e Instrumentos                          | 0                               | 0                                  | 0                | 0                   | 0                        |
|                             |   | Colección Bibliotecas y Museos                   | 0                               | 0                                  | 0                | 0                   | 0                        |
|                             |   | Instalaciones Internas                           | 0                               | 0                                  | 0                | 0                   | 0                        |
|                             |   | Maquinarias y Herramientas                       | 0                               | 0                                  | 0                | 0                   | 0                        |
|                             |   | Maquinarias y Equipos de Oficina                 | 0                               | 0                                  | 0                | 0                   | 0                        |
|                             |   | Medios de Transporte                             | 0                               | 0                                  | 0                | 0                   | 0                        |
|                             |   | Móviles  | 0                               | 0                                  | 0                | 0                   | 0                        |
|                             |   | Otras Inversiones                                | 0                               | 0                                  | 0                | 0                   | 0                        |
|                             |   | Otros Equipamientos                              | 0                               | 0                                  | 0                | 0                   | 0                        |
|                             |   | <b>Total 6-BIENES DE CAPITAL</b>                 | <b>0</b>                        | <b>0</b>                           | <b>0</b>         | <b>0</b>            | <b>0</b>                 |
| 7-TRABAJOS PUBLICOS         | Inversiones Diversas                                | 0  | 0                               | 0                                  | 0                | 0                   |                          |
|                             | Materiales  | 0  | 0                               | 0                                  | 0                | 0                   |                          |
|                             | Obras de Infraestructura                            | 0  | 0                               | 0                                  | 0                | 0                   |                          |
|                             | Sueldos Obras Recuperables                          | 0  | 0                               | 0                                  | 0                | 0                   |                          |
|                             | <b>Total 7-TRABAJOS PUBLICOS</b>                    | <b>0</b>   | <b>0</b>                        | <b>0</b>                           | <b>0</b>         | <b>0</b>            |                          |
| 8-BIENES PREEXISTENTES      | Edificios, Obras e Instalaciones                    | 0  | 0                               | 0                                  | 0                | 0                   |                          |
|                             | Otros Bienes Preexistentes                          | 0  | 0                               | 0                                  | 0                | 0                   |                          |
|                             | Terrenos  | 0  | 0                               | 0                                  | 0                | 0                   |                          |
|                             | <b>Total 8-BIENES PREEXISTENTES</b>                 | <b>0</b>   | <b>0</b>                        | <b>0</b>                           | <b>0</b>         | <b>0</b>            |                          |
| 9-TRANSFERENCIAS DE CAPITAL |   | 0  | 0                               | 0                                  | 0                | 0                   |                          |
|                             | <b>Total 9-TRANSFERENCIAS DE CAPITAL</b>            | <b>0</b>   | <b>0</b>                        | <b>0</b>                           | <b>0</b>         | <b>0</b>            |                          |
|                             | <b>TOTAL DE EROGACIONES DE CAPITAL</b>              | <b>0</b>   | <b>0</b>                        | <b>0</b>                           | <b>0</b>         | <b>0</b>            |                          |
| EROGACIONES DE OTROS        | 10-INVERSIONES FINANCIERAS                          | Aporte Municipalidad de Esperanza AREA INDUST    | 0                               | 0                                  | 0                | 0                   | 0                        |
|                             |   | Aporte Municipalidad de Esperanza SAPEM          | 0                               | 0                                  | 0                | 0                   | 0                        |
|                             |   | Programa Microemprendimientos Productivos        | 0                               | 0                                  | 0                | 0                   | 0                        |
|                             |   | Viviendas  | 0                               | 0                                  | 0                | 0                   | 0                        |
|                             |   | Aportes ASSA                                     | 0                               | 0                                  | 0                | 0                   | 0                        |
|                             | <b>Total 10-INVERSIONES FINANCIERAS</b>             | <b>0</b>   | <b>0</b>                        | <b>0</b>                           | <b>0</b>         | <b>0</b>            |                          |
| 11-AMORTIZACION DE DEUDAS   | Amortización Deuda Pública                          | 0  | 0                               | 0                                  | 0                | 0                   |                          |
|                             | Amortización Otras Deudas                           | 0  | 0                               | 0                                  | 0                | 0                   |                          |
|                             | <b>Total 11-AMORTIZACION DE DEUDAS</b>              | <b>0</b>   | <b>0</b>                        | <b>0</b>                           | <b>0</b>         | <b>0</b>            |                          |
|                             | <b>TOTAL DE OTRAS EROGACIONES</b>                   | <b>0</b>   | <b>0</b>                        | <b>0</b>                           | <b>0</b>         | <b>0</b>            |                          |
|                             | <b>TOTAL</b>  | <b>2.250.000</b>                                 | <b>390.000</b>                  | <b>945.000</b>                     | <b>1.269.746</b> | <b>1.953.000</b>    |                          |


  
 CONCEJO MUNICIPAL

CUADRO NRO. 18. DEPARTAMENTO EJECUTIVO MUNICIPAL - Secretaría: PROMOCIÓN SOCIAL

| TRUO   | TROO   | CONCEPTO  | ACTIVIDADES CENTRALES | PROGRAMA DE ATENCIÓN A LA VEJECESCENCIA | PROGRAMA DE PROMOCIÓN EN ADICCIONES | PROGRAMA DE POLÍTICAS DE PERSPECTIVAS DE GÉNERO |
|--|--|---|-----------------------|---|-------------------------------------|---|
| E<br>R<br>O<br>G<br>A<br>C<br>I<br>O<br>N<br>E<br>S                                    | 1-PERSONAL   | SUELDO AUTORIDADES                                | 11.577.952            |   | 0                                   | 0   |
|  |  | Sueldo Personal Efectivo                          | 13.613.090            | 20.677.066                              | 0                                   | 0   |
|  |  | Sueldo Personal Temporario                        | 7.640.350             | 4.353.207                               | 0                                   | 0   |
|  | <b>Total 1-PERSONAL</b>                                |   | <b>27.858.372</b>     | <b>24.830.273</b>                       | <b>0</b>                            | <b>0</b>  |
|  | 2-BIENES DE CONSUMO                                    | Abonos y Fertilizantes                            | 0                     | 0                                       | 0                                   | 0   |
|  |  | Alimentos y Productos Agropecuarios               | 57.500                | 31.400                                  | 78.900                              | 81.400  |
|  |  | Combustibles y Lubricantes                        | 59.000                | 0                                       | 250.000                             | 0   |
|  |  | Cubiertas y Cámaras Vehículos                     | 25.000                | 0                                       | 0                                   | 0   |
|  |  | Cueros y Plásticos                                | 0                     | 0                                       | 0                                   | 0   |
|  |  | Elementos de Limpieza                             | 32.500                | 0                                       | 42.000                              | 37.000  |
|  |  | Equipamiento y Ropa de Trabajo                    | 197.600               | 197.600                                 | 24.700                              | 24.700  |
|  |  | Insecticidas y Fumigantes                         | 0                     | 0                                       | 0                                   | 0   |
|  |  | Maderas, Corchos y sus Manufacturas               | 0                     | 0                                       | 0                                   | 0   |
|  |  | Metales Comunes y sus Manufacturas                | 0                     | 0                                       | 0                                   | 0   |
|  |  | Otros Bienes de Consumo                           | 192.000               | 9.700                                   | 3.500                               | 160.800   |
|  |  | Papel, Cartón e Impresos                          | 38.500                | 11.250                                  | 11.500                              | 220.800   |
|  |  | Piedras, Vidrios y Cerámicas                      | 0                     | 0                                       | 0                                   | 0   |
|  |  | Productos Farmacéuticos y Medicinales             | 7.950                 | 0                                       | 0                                   | 0   |
|  |  | Productos Químicos Varios                         | 0                     | 0                                       | 0                                   | 0   |
|  | Textiles y Confecciones                                | 0   | 0                     | 137.500                                 | 95.200                              |   |
| <b>Total 2-BIENES DE CONSUMO</b>   |  | <b>610.050</b>                                    | <b>249.950</b>        | <b>498.100</b>                          | <b>619.900</b>                      |   |
| 3-SERVICIOS NO PERSONALES  | Alquiler de Fotocopadoras                              | 250.000   | 0                     | 0                                       | 0                                   |   |
|  | Alquiler de Maquinaria, Equipos y Medios de Transporte | 0   | 0                     | 0                                       | 0                                   |   |
|  | Comisiones Bancarias                                   | 0   | 0                     | 0                                       | 0                                   |   |
|  | Correspondencia  | 0   | 0                     | 0                                       | 0                                   |   |
|  | Cortesías y Homenesajes                                | 117.000   | 0                     | 235.000                                 | 225.000                             |   |
|  | Electricidad, Gas, Agua                                | 224.080   | 0                     | 24.336                                  | 0                                   |   |
|  | Gastos Judiciales                                      | 0   | 0                     | 0                                       | 0                                   |   |
|  | Impuestos, Derechos y Tasas                            | 0   | 0                     | 0                                       | 0                                   |   |
|  | Mantenimiento y Reparaciones de Maquinaria y Equipos   | 58.500  | 15.500                | 10.700                                  | 24.700                              |   |
|  | Mantenimiento y Reparaciones de Vehículos              | 35.000  | 0                     | 0                                       | 0                                   |   |
|  | Multas e Indemnizaciones                               | 0   | 0                     | 0                                       | 0                                   |   |
|  | Otros Servicios  | 2.025.390   | 1.634.760             | 3.453.087                               | 1.629.960                           |   |
|  | Difusión de actividades y programas municipales        | 0   | 0                     | 0                                       | 0                                   |   |
|  | Seguros y Comisiones                                   | 112.000   | 0                     | 0                                       | 0                                   |   |
|  | Servicios Culturales y Deportivos                      | 0   | 0                     | 0                                       | 0                                   |   |
|  | Servicios de Mantenimiento                             | 0   | 0                     | 0                                       | 0                                   |   |
|  | Teléfonos, Internet                                    | 62.040  | 0                     | 111.283                                 | 0                                   |   |
|  | Transporte y Almacenaje                                | 0   | 0                     | 0                                       | 0                                   |   |
|  | Viáticos y Movilidad                                   | 4.350   | 0                     | 0                                       | 0                                   |   |
|  | Alquiler de edificios y Locales, Tierras y Terrenos    | 0   | 850.000               | 0                                       | 0                                   |   |
|  | <b>Total 3-SERVICIOS NO PERSONALES</b>                 |   | <b>2.888.260</b>      | <b>2.500.260</b>                        | <b>3.834.406</b>                    | <b>1.879.660</b>                                |
|  | 4-INTERESES DE LA DEUDA                                | Intereses de la Deuda Pública                     | 0                     | 0                                       | 0                                   | 0   |
|  |  | Intereses de otras Deudas                         | 0                     | 0                                       | 0                                   | 0   |
|  | <b>Total 4-INTERESES DE LA DEUDA</b>                   |   | <b>0</b>              | <b>0</b>                                | <b>0</b>                            | <b>0</b>  |
|  | 5-TRANSFERENCIAS                                       | Becas   | 0                     | 0                                       | 0                                   | 0   |
| Donaciones   |  | 0   | 0                     | 0                                       | 0                                   |   |
| Donaciones Becas y Subvenciones  |  | 0   | 0                     | 0                                       | 0                                   |   |
| F.A.E.   |  | 0   | 0                     | 0                                       | 0                                   |   |
| Fondo de Reparación Solidario  |  | 0   | 0                     | 0                                       | 0                                   |   |
| Instituciones Benéficas de la Salud y del Medio Ambiente                               |  | 0   | 0                     | 0                                       | 0                                   |   |
| Instituciones de Apoyo a la Producción   |  | 0   | 0                     | 0                                       | 0                                   |   |
| Instituciones de la Tercera Edad   |  | 0   | 0                     | 0                                       | 0                                   |   |
| Instituciones Voluntarias de Servicio  |  | 0   | 0                     | 0                                       | 0                                   |   |
| Prestamos de Honor   |  | 0   | 0                     | 0                                       | 0                                   |   |
| Subsidios Instituciones Culturales   |  | 0   | 0                     | 0                                       | 0                                   |   |
| Subsidios Instituciones Deportivas   |  | 0   | 0                     | 0                                       | 0                                   |   |
| Subvenciones   |  | 1.760.000   | 65.000                | 225.000                                 | 175.000                             |   |
| Varios   |  | 0   | 0                     | 0                                       | 0                                   |   |
| Instituciones Apoyo a la Discapacidad  |  | 0   | 0                     | 0                                       | 0                                   |   |
| I.T.I.C.   |  | 0   | 0                     | 0                                       | 0                                   |   |
| <b>Total 5-TRANSFERENCIAS</b>  |  |   | <b>1.760.000</b>      | <b>65.000</b>                           | <b>225.000</b>                      | <b>175.000</b>                                  |
| <b>TOTAL DE EROGACIONES CORRIENTES</b>   |  |   | <b>33.089.682</b>     | <b>27.645.483</b>                       | <b>4.557.506</b>                    | <b>2.674.560</b>                                |
| E<br>R<br>O<br>G<br>A<br>C<br>I<br>O<br>N<br>E<br>S<br>C<br>A<br>P<br>I<br>T<br>A<br>L | 6-BIENES DE CAPITAL                                    | Aparatos e Instrumentos                           | 0                     | 0                                       | 0                                   | 0   |
|  |  | Colección Bibliotecas y Museos                    | 0                     | 0                                       | 0                                   | 0   |
|  |  | Instalaciones Internas                            | 0                     | 0                                       | 0                                   | 0   |
|  |  | Maquinarias y Herramientas                        | 0                     | 0                                       | 0                                   | 0   |
|  |  | Maquinas y Equipos de Oficina                     | 0                     | 0                                       | 0                                   | 0   |
|  |  | Medios de Transporte                              | 0                     | 0                                       | 0                                   | 0   |
|  |  | Muebles   | 0                     | 0                                       | 0                                   | 0   |
|  |  | Otras Inversiones                                 | 0                     | 0                                       | 0                                   | 0   |
|  |  | Otros Equipamientos                               | 0                     | 0                                       | 0                                   | 0   |
|  |  | <b>Total 6-BIENES DE CAPITAL</b>                  |                       | <b>0</b>                                | <b>0</b>                            | <b>0</b>  |
| 7-TRABAJO PUBLICO  | Inversiones Diversas                                   | 0   | 0                     | 0                                       | 0                                   |   |
|  | Obras de Infraestructura                               | 0   | 0                     | 0                                       | 0                                   |   |
|  | Sueldos Obras Recuperables                             | 0   | 0                     | 0                                       | 0                                   |   |
| <b>Total 7-TRABAJO PUBLICO</b>   |  | <b>0</b>  | <b>0</b>              | <b>0</b>                                | <b>0</b>                            |   |
| 8-BIENES PREEXISTENTES   | Edificios, Obras e Instalaciones                       | 600.000   | 0                     | 980.000                                 | 0                                   |   |
|  | Otros Bienes Preexistentes                             | 0   | 0                     | 0                                       | 0                                   |   |
|  | Terrenos   | 0   | 0                     | 0                                       | 0                                   |   |
| <b>Total 8-BIENES PREEXISTENTES</b>  |  | <b>600.000</b>                                    | <b>0</b>              | <b>980.000</b>                          | <b>0</b>                            |   |
| 9-TRANSFERENCIAS DE CAPITAL  |  | 0   | 0                     | 0                                       | 0                                   |   |
| <b>Total 9-TRANSFERENCIAS DE CAPITAL</b>   |  | <b>0</b>  | <b>0</b>              | <b>0</b>                                | <b>0</b>                            |   |
| <b>TOTAL DE EROGACIONES DE CAPITAL</b>   |  |   | <b>600.000</b>        | <b>0</b>                                | <b>980.000</b>                      | <b>0</b>  |
| E<br>R<br>O<br>G<br>A<br>C<br>I<br>O<br>N<br>E<br>S<br>D<br>E<br>O<br>T<br>R<br>A<br>S | 10-INVERSIONES FINANCIERAS                             | Aporte Municipalidad de Esperanza AREA INDUSTRIAL | 0                     | 0                                       | 0                                   | 0   |
|  |  | Aporte Municipalidad de Esperanza SAPEM           | 0                     | 0                                       | 0                                   | 0   |
|  |  | Programa Microemprendimientos Productivos         | 0                     | 0                                       | 0                                   | 0   |
|  |  | Viviendas   | 0                     | 0                                       | 0                                   | 0   |
|  |  | Aportes ASSA                                      | 0                     | 0                                       | 0                                   | 0   |
|  |  | <b>Total 10-INVERSIONES FINANCIERAS</b>           |                       | <b>0</b>                                | <b>0</b>                            | <b>0</b>  |
| 11-AMORTIZACION DE DEUDAS  | Amortización Deuda Pública                             | 0   | 0                     | 0                                       | 0                                   |   |
|  | Amortización Otras Deudas                              | 0   | 0                     | 0                                       | 0                                   |   |
| <b>Total 11-AMORTIZACION DE DEUDAS</b>   |  | <b>0</b>  | <b>0</b>              | <b>0</b>                                | <b>0</b>                            |   |
| <b>TOTAL DE OTRAS EROGACIONES</b>  |  |   | <b>0</b>              | <b>0</b>                                | <b>0</b>                            | <b>0</b>  |
| <b>Total General</b>   |  |   | <b>33.689.682</b>     | <b>27.645.483</b>                       | <b>4.557.506</b>                    | <b>2.674.560</b>                                |

  
  
 CONCEJO MUNICIPAL  


PRESUPUESTO 2023

CUADRO NRO. 18 (cont). DEPARTAMENTO EJECUTIVO MUNICIPAL - Secretaría: PROMOCIÓN SOCIAL

| TIPO                        | TIPO II  | CONCEPTO   | PROGRAMA DE ATENCIÓN PARA LA PERSONA CON DISCAPACIDAD | PROGRAMA VALLES EN RETIROS DE PROMOCIÓN DE DERECHOS | PROGRAMA DE FORMACIÓN DE LA FUERZA LABORAL | PROGRAMA ALIMENTARIO MUNICIPAL |
|-----------------------------|--|--|---|---|--|--------------------------------|
| EROGACIONES DE              | 1-PERSONAL   | SUELDO AUTORIDADES                                     | 0   | 0   | 0  | 0                              |
|                             |  | Sueldo Personal Efectivo                               | 7.619.930   | 0   | 0  | 0                              |
|                             |  | Sueldo Personal Temporario                             | 0   | 0   | 0  | 0                              |
|                             |  | <b>Total 1-PERSONAL</b>                                | <b>7.619.930</b>                                      | <b>0</b>  | <b>0</b>                                   | <b>0</b>                       |
|                             | 2-BIENES DE CONSUMO                                      | Abonos y Fertilizantes                                 | 0   | 0   | 0  | 0                              |
|                             |  | Alimentos y Productos Agropecuarios                    | 21.500  | 317.000   | 41.500                                     | 0                              |
|                             |  | Combustibles y Lubricantes                             | 580.000   | 0   | 0  | 0                              |
|                             |  | Cubiertas y Cámaras Vehículos                          | 400.000   | 0   | 0  | 0                              |
|                             |  | Cueros y Plásticos                                     | 0   | 0   | 0  | 0                              |
|                             |  | Elementos de Limpieza                                  | 12.500  | 18.500  | 13.750                                     | 5.500                          |
|                             |  | Equipamiento y Ropa de Trabajo                         | 148.200   | 0   | 0  | 0                              |
|                             |  | Insecticidas y Fumigantes                              | 0   | 0   | 0  | 0                              |
|                             |  | Maderas, Corchos y sus Manufacturas                    | 0   | 0   | 0  | 0                              |
|                             |  | Metales Comunes y sus Manufacturas                     | 0   | 0   | 0  | 0                              |
|                             |  | Otros Bienes de Consumo                                | 8.750   | 97.000  | 17.500                                     | 7.500                          |
|                             |  | Papel, Cartón e Impresos                               | 12.750  | 23.500  | 55.800                                     | 0                              |
|                             |  | Plásticos, Vidrios y Cerámicas                         | 0   | 0   | 0  | 0                              |
|                             |  | Productos Farmacéuticos y Medicinales                  | 0   | 0   | 0  | 0                              |
|                             |  | Productos Químicos Varios                              | 0   | 0   | 0  | 0                              |
|                             |  | Textiles y Confecciones                                | 21.500  | 17.500  | 27.500                                     | 0                              |
|                             |  | <b>Total 2-BIENES DE CONSUMO</b>                       | <b>1.205.200</b>                                      | <b>471.500</b>                                      | <b>156.050</b>                             | <b>13.000</b>                  |
|                             | 3-SERVICIOS NO PERSONALES                                | Alquiler de Fotocopadoras                              | 0   | 0   | 0  | 0                              |
|                             |  | Alquiler de Maquinaria, Equipos y Medios de Transporte | 0   | 0   | 0  | 0                              |
|                             |  | Comisiones Bancarias                                   | 0   | 0   | 0  | 0                              |
|                             |  | Correspondencia  | 0   | 0   | 0  | 0                              |
|                             |  | Cortesías y Homenajes                                  | 110.000   | 175.000   | 0  | 0                              |
|                             |  | Electricidad, Gas, Agua                                | 0   | 0   | 0  | 0                              |
|                             |  | Gastos Judiciales                                      | 0   | 0   | 0  | 0                              |
|                             |  | Impuestos, Derechos y Tasas                            | 17.500  | 0   | 0  | 0                              |
|                             |  | Mantenimiento y Reparaciones de Maquinaria y Equipos   | 37.500  | 24.500  | 0  | 0                              |
|                             | Mantenimiento y Reparaciones de Vehículos                | 275.000  | 0   | 0   | 0  |                                |
|                             | Multas e Indemnizaciones                                 | 0  | 0   | 0   | 0  |                                |
|                             | Otros Servicios  | 4.949.940  | 1.600.000   | 1.750.000   | 0  |                                |
|                             | Difusión de actividades y programas municipales          | 0  | 0   | 0   | 0  |                                |
|                             | Seguros y Comisiones                                     | 0  | 27.500  | 0   | 0  |                                |
|                             | Servicios Culturales y Deportivos                        | 0  | 0   | 0   | 0  |                                |
|                             | Servicios de Mantenimiento                               | 0  | 0   | 0   | 0  |                                |
|                             | Teléfonos, Internet                                      | 0  | 0   | 0   | 0  |                                |
|                             | Transporte y Almacenaje                                  | 0  | 0   | 0   | 0  |                                |
|                             | Viáticos y Movilidad                                     | 0  | 0   | 0   | 0  |                                |
|                             | Alquiler de Edificios y Locales, Tierras y Terrenos      | 0  | 0   | 0   | 0  |                                |
|                             | <b>Total 3-SERVICIOS NO PERSONALES</b>                   | <b>5.389.940</b>                                       | <b>1.827.000</b>                                      | <b>1.750.000</b>                                    | <b>0</b>                                   |                                |
| 4-INTERESES DE LA DEUDA     | Intereses de la Deuda Pública                            | 0  | 0   | 0   | 0  |                                |
|                             | Intereses de otras Deudas                                | 0  | 0   | 0   | 0  |                                |
|                             | <b>Total 4-INTERESES DE LA DEUDA</b>                     | <b>0</b>   | <b>0</b>  | <b>0</b>  | <b>0</b>                                   |                                |
| 5-TRANSFERENCIAS            | Becas  | 0  | 0   | 0   | 0  |                                |
|                             | Donaciones   | 275.000  | 0   | 0   | 7.500.000                                  |                                |
|                             | Donaciones Becas y Subvenciones                          | 0  | 0   | 0   | 0  |                                |
|                             | F.A.E.   | 0  | 0   | 0   | 0  |                                |
|                             | Fondo de Reparación Solidario                            | 0  | 0   | 0   | 0  |                                |
|                             | Instituciones Benéficas de la Salud y del Medio Ambiente | 0  | 0   | 0   | 0  |                                |
|                             | Instituciones de Apoyo a la Producción                   | 0  | 0   | 0   | 0  |                                |
|                             | Instituciones de la Tercera Edad                         | 0  | 0   | 0   | 0  |                                |
|                             | Instituciones Voluntarias de Servicio                    | 0  | 0   | 0   | 2.650.000                                  |                                |
|                             | Prestamos de Honor                                       | 0  | 0   | 0   | 0  |                                |
|                             | Subsidios Instituciones Culturales                       | 0  | 0   | 0   | 0  |                                |
|                             | Subsidios Instituciones Deportivas                       | 0  | 0   | 0   | 0  |                                |
|                             | Subvenciones   | 0  | 425.000   | 0   | 0  |                                |
|                             | Varios   | 0  | 0   | 0   | 0  |                                |
|                             | Instituciones Apeyo a la Discapacidad                    | 0  | 0   | 0   | 0  |                                |
|                             | I.T.E.C.   | 0  | 0   | 0   | 0  |                                |
|                             | <b>Total 5-TRANSFERENCIAS</b>                            | <b>275.000</b>   | <b>425.000</b>  | <b>0</b>  | <b>10.150.000</b>                          |                                |
|                             | <b>TOTAL DE EROGACIONES CORRIENTES</b>                   | <b>14.490.070</b>                                      | <b>2.723.500</b>                                      | <b>1.906.050</b>                                    | <b>10.163.000</b>                          |                                |
| EROGACIONES DE              | 6-BIENES DE CAPITAL                                      | Aparatos e Instrumentos                                | 0   | 0   | 0  | 0                              |
|                             |  | Colección Bibliotecas y Museos                         | 0   | 0   | 0  | 0                              |
|                             |  | Instalaciones Internas                                 | 0   | 0   | 0  | 0                              |
|                             |  | Maquinarias y Herramientas                             | 0   | 0   | 0  | 0                              |
|                             |  | Maquinas y Equipos de Oficina                          | 0   | 0   | 0  | 0                              |
|                             |  | Medios de Transporte                                   | 17.500.000  | 0   | 0  | 0                              |
|                             |  | Mobiliares   | 0   | 0   | 0  | 0                              |
|                             |  | Otras Inversiones                                      | 0   | 0   | 0  | 0                              |
|                             |  | Otros Equipamientos                                    | 0   | 0   | 0  | 0                              |
|                             |  | <b>Total 6-BIENES DE CAPITAL</b>                       | <b>17.500.000</b>                                     | <b>0</b>  | <b>0</b>                                   | <b>0</b>                       |
| 7-TRABAJOS PUBLICOS         | Inversiones Diversas                                     | 0  | 0   | 0   | 0  |                                |
|                             | Materiales   | 0  | 0   | 0   | 0  |                                |
|                             | Obras de Infraestructura                                 | 0  | 0   | 0   | 0  |                                |
|                             | Sueldos Obras Recuperables                               | 0  | 0   | 0   | 0  |                                |
|                             | <b>Total 7-TRABAJOS PUBLICOS</b>                         | <b>0</b>   | <b>0</b>  | <b>0</b>  | <b>0</b>                                   |                                |
| 8-BIENES PREEXISTENTES      | Edificios, Obras e Instalaciones                         | 0  | 0   | 0   | 0  |                                |
|                             | Otros Bienes Preexistentes                               | 0  | 0   | 0   | 0  |                                |
|                             | Terrenos   | 0  | 0   | 0   | 0  |                                |
|                             | <b>Total 8-BIENES PREEXISTENTES</b>                      | <b>0</b>   | <b>0</b>  | <b>0</b>  | <b>0</b>                                   |                                |
| 9-TRANSFERENCIAS DE CAPITAL |  | 0  | 0   | 0   | 0  |                                |
|                             | <b>Total 9-TRANSFERENCIAS DE CAPITAL</b>                 | <b>0</b>   | <b>0</b>  | <b>0</b>  | <b>0</b>                                   |                                |
|                             | <b>TOTAL DE EROGACIONES DE CAPITAL</b>                   | <b>17.500.000</b>                                      | <b>0</b>  | <b>0</b>  | <b>0</b>                                   |                                |
| EROGACIONES DE              | 10-INVERSIONES FINANCIERAS                               | Aporte Municipalidad de Esperanza AREA INDUSTRIAL      | 0   | 0   | 0  | 0                              |
|                             |  | Aporte Municipalidad de Esperanza SAFEM                | 0   | 0   | 0  | 0                              |
|                             |  | Programa Microemprendimientos Productivos              | 0   | 0   | 0  | 0                              |
|                             |  | Viviendas Plan Fenosa                                  | 0   | 0   | 0  | 0                              |
|                             |  | Aportes ASSA   | 0   | 0   | 0  | 0                              |
|                             | <b>Total 10-INVERSIONES FINANCIERAS</b>                  | <b>0</b>   | <b>0</b>  | <b>0</b>  | <b>0</b>                                   |                                |
| 11-AMORTIZACION DE DEUDAS   | Amortización Deuda Pública                               | 0  | 0   | 0   | 0  |                                |
|                             | Amortización Otras Deudas                                | 0  | 0   | 0   | 0  |                                |
|                             | <b>Total 11-AMORTIZACION DE DEUDAS</b>                   | <b>0</b>   | <b>0</b>  | <b>0</b>  | <b>0</b>                                   |                                |
|                             | <b>TOTAL DE OTRAS EROGACIONES</b>                        | <b>0</b>   | <b>0</b>  | <b>0</b>  | <b>0</b>                                   |                                |
|                             | <b>TOTAL</b>   | <b>26.990.070</b>                                      | <b>2.723.500</b>                                      | <b>1.906.050</b>                                    | <b>10.163.000</b>                          |                                |

CONCEJO MUNICIPAL

CUADRO NRO. 18 (cont): DEPARTAMENTO EJECUTIVO MUNICIPAL - Secretaría: PROMOCIÓN SOCIAL

| TIPO  | TPO  | CONCEPTO  | MUNICIPALIDAD     | EN                | PROGRAMA DE DESARROLLO MUNICIPAL | ADULTOS MAYORES   | PROYECTOS DE PROMOCIÓN EDUCATIVA |
|---|--|---|-------------------|-------------------|----------------------------------|-------------------|----------------------------------|
| E<br>R<br>O<br>G<br>A<br>C<br>I<br>O<br>N<br>E<br>S<br><br>C<br>O<br>R<br>R<br>I<br>E<br>N<br>T<br>E<br>S | 1-PERSONAL   | SUELDO AUTORIDADES                                | 0                 | 0                 | 0                                | 0                 | 0                                |
|   |  | Sueldo Personal Efectivo                          | 5.493.097         | 53.850.707        | 13.233.331                       | 0                 | 0                                |
|   |  | Sueldo Personal Temporario                        | 0                 | 3.190.684         | 3.431.581                        | 0                 | 0                                |
|   | <b>Total 1-PERSONAL</b>                                  |   | <b>5.493.097</b>  | <b>59.041.391</b> | <b>16.664.912</b>                | <b>0</b>          | <b>0</b>                         |
|   | 2-BIENES DE CONSUMO                                      | Abonos y Fertilizantes                            | 0                 | 0                 | 0                                | 0                 | 0                                |
|   |  | Alimentos y Productos Agropecuarios               | 25.700            | 2.945.000         | 310.900                          | 77.000            | 0                                |
|   |  | Combustibles y Lubricantes                        | 475.000           | 0                 | 417.500                          | 0                 | 0                                |
|   |  | Cubiertas y Cámaras Vehículos                     | 0                 | 0                 | 200.000                          | 0                 | 0                                |
|   |  | Cueros y Plásticos                                | 0                 | 0                 | 0                                | 0                 | 0                                |
|   |  | Elementos de Limpieza                             | 17.500            | 98.700            | 151.500                          | 0                 | 15.200                           |
|   |  | Equipamiento y Ropa de Trabajo                    | 35.700            | 360.200           | 225.700                          | 49.400            | 24.700                           |
|   |  | Insecticidas y Fumigantes                         | 0                 | 0                 | 0                                | 0                 | 0                                |
|   |  | Maderas, Corchos y sus Manufacturas               | 0                 | 0                 | 0                                | 0                 | 0                                |
|   |  | Metales Comunes y sus Manufacturas                | 0                 | 0                 | 0                                | 0                 | 0                                |
|   |  | Otros Bienes de Consumo                           | 46.800            | 205.000           | 380.900                          | 18.700            | 21.500                           |
|   |  | Papel, Cartón e Impresos                          | 47.500            | 187.500           | 62.750                           | 21.500            | 225.700                          |
|   |  | Piedras, Vidrios y Cerámicas                      | 0                 | 0                 | 0                                | 0                 | 0                                |
|   |  | Productos Farmacéuticos y Medicinales             | 0                 | 17.500            | 21.750                           | 0                 | 0                                |
|   |  | Productos Químicos Varios                         | 0                 | 0                 | 0                                | 0                 | 0                                |
|   | Teleros y Colecciones                                    | 70.000  | 65.700            | 50.500            | 0                                | 0                 |                                  |
| <b>Total 2-BIENES DE CONSUMO</b>  |  | <b>718.200</b>                                    | <b>3.879.600</b>  | <b>1.419.700</b>  | <b>166.600</b>                   | <b>287.100</b>    |                                  |
| 3-SERVICIOS NO PERSONALES   | Alquiler de Fotocopadoras                                | 0   | 0                 | 19.000            | 0                                | 0                 |                                  |
|   | Alquiler de Maquinaria, Equipos y Medios de Transporte   | 0   | 0                 | 0                 | 0                                | 0                 |                                  |
|   | Comisiones Bancarias                                     | 0   | 0                 | 0                 | 0                                | 0                 |                                  |
|   | Correspondencia  | 0   | 0                 | 0                 | 0                                | 0                 |                                  |
|   | Cortesías y Homenajes                                    | 117.000   | 50.000            | 317.000           | 450.000                          | 0                 |                                  |
|   | Electricidad, Gas, Agua                                  | 0   | 393.744           | 402.873           | 0                                | 0                 |                                  |
|   | Gastos Judiciales  | 0   | 0                 | 0                 | 0                                | 0                 |                                  |
|   | Impuestos, Derechos y Tasas                              | 0   | 0                 | 0                 | 0                                | 0                 |                                  |
|   | Mantenimiento y Reparaciones de Maquinaria y Equipos     | 0   | 58.500            | 187.500           | 27.500                           | 0                 |                                  |
|   | Mantenimiento y Reparaciones de Vehículos                | 0   | 175.000           | 0                 | 0                                | 0                 |                                  |
|   | Multas e Indemnizaciones                                 | 0   | 0                 | 0                 | 0                                | 0                 |                                  |
|   | Otros Servicios  | 583.176   | 7.829.874         | 5.444.376         | 9.256.188                        | 817.390           |                                  |
|   | Difusión de actividades y programas municipales          | 0   | 0                 | 0                 | 0                                | 0                 |                                  |
|   | Seguros y Comisiones                                     | 37.500  | 57.000            | 127.500           | 0                                | 15.400            |                                  |
|   | Servicios Culturales y Deportivos                        | 0   | 0                 | 0                 | 0                                | 0                 |                                  |
|   | Servicios de Mantenimiento                               | 0   | 0                 | 0                 | 0                                | 0                 |                                  |
|   | Teléfonos, Internet                                      | 0   | 200.035           | 349.691           | 0                                | 0                 |                                  |
|   | Transporte y Almacenaje                                  | 0   | 0                 | 0                 | 0                                | 0                 |                                  |
|   | Viajeros y Movilidad                                     | 0   | 0                 | 0                 | 0                                | 0                 |                                  |
|   | Alquiler de Edificios y Locales, Tierras y Terrenos      | 0   | 0                 | 0                 | 1.500.000                        | 0                 |                                  |
| <b>Total 3-SERVICIOS NO PERSONALES</b>  |  | <b>737.676</b>                                    | <b>8.763.153</b>  | <b>6.847.940</b>  | <b>11.233.688</b>                | <b>832.790</b>    |                                  |
| 4-INTERESES DE LA DEUDA   | Intereses de la Deuda Pública                            | 0   | 0                 | 0                 | 0                                | 0                 |                                  |
|   | Intereses de otras Deudas                                | 0   | 0                 | 0                 | 0                                | 0                 |                                  |
| <b>Total 4-INTERESES DE LA DEUDA</b>  |  | <b>0</b>  | <b>0</b>          | <b>0</b>          | <b>0</b>                         | <b>0</b>          |                                  |
| 5-TRANSFERENCIAS  | Becas  | 0   | 0                 | 0                 | 0                                | 0                 |                                  |
|   | Donaciones   | 785.000   | 0                 | 0                 | 0                                | 0                 |                                  |
|   | Donaciones Becas y Subvenciones                          | 0   | 0                 | 0                 | 0                                | 0                 |                                  |
|   | F.A.E.   | 0   | 0                 | 0                 | 0                                | 0                 |                                  |
|   | Fondo de Reparación Solidario                            | 0   | 0                 | 0                 | 0                                | 0                 |                                  |
|   | Instituciones Benéficas de la Salud y del Medio Ambiente | 0   | 0                 | 0                 | 0                                | 0                 |                                  |
|   | Instituciones de Apoyo a la Producción                   | 0   | 0                 | 0                 | 0                                | 0                 |                                  |
|   | Instituciones de la Tercera Edad                         | 0   | 0                 | 0                 | 3.150.000                        | 0                 |                                  |
|   | Instituciones Voluntarias de Servicio                    | 0   | 0                 | 0                 | 0                                | 0                 |                                  |
|   | Prestamos de Honor                                       | 0   | 0                 | 0                 | 0                                | 0                 |                                  |
|   | Subsidios Instituciones Culturales                       | 0   | 0                 | 0                 | 0                                | 0                 |                                  |
|   | Subsidios Instituciones Deportivas                       | 0   | 0                 | 0                 | 0                                | 0                 |                                  |
|   | Subvenciones   | 13.500.000  | 0                 | 0                 | 225.000                          | 0                 |                                  |
|   | Varios   | 0   | 0                 | 0                 | 0                                | 0                 |                                  |
|   | Instituciones Apoyo a la Discapacidad                    | 0   | 0                 | 0                 | 0                                | 0                 |                                  |
|   | I.T.E.C.   | 0   | 0                 | 0                 | 0                                | 0                 |                                  |
| <b>Total 5-TRANSFERENCIAS</b>   |  | <b>14.285.000</b>                                 | <b>0</b>          | <b>0</b>          | <b>3.375.000</b>                 | <b>0</b>          |                                  |
| <b>TOTAL DE EROGACIONES CORRIENTES</b>  |  |   | <b>21.233.973</b> | <b>71.684.144</b> | <b>24.692.552</b>                | <b>14.775.288</b> | <b>1.119.590</b>                 |
| E<br>R<br>O<br>G<br>A<br>C<br>I<br>O<br>N<br>E<br>S<br><br>C<br>A<br>P<br>I<br>T<br>A<br>L<br><br>D<br>E  | 6-BIENES DE CAPITAL                                      | Aparatos e Instrumentos                           | 0                 | 0                 | 0                                | 0                 | 0                                |
|   |  | Colección Bibliotecas y Museos                    | 0                 | 0                 | 0                                | 0                 | 0                                |
|   |  | Instalaciones Internas                            | 0                 | 0                 | 0                                | 0                 | 0                                |
|   |  | Maquinarias y Herramientas                        | 0                 | 0                 | 0                                | 0                 | 0                                |
|   |  | Maquinas y Equipos de Oficina                     | 0                 | 0                 | 0                                | 0                 | 0                                |
|   |  | Medios de Transporte                              | 0                 | 0                 | 0                                | 0                 | 0                                |
|   |  | Moblajes  | 0                 | 0                 | 0                                | 0                 | 0                                |
|   |  | Otras Inversiones                                 | 0                 | 0                 | 0                                | 0                 | 0                                |
|   |  | Otros Equipamientos                               | 0                 | 0                 | 0                                | 0                 | 0                                |
|   | <b>Total 6-BIENES DE CAPITAL</b>                         |   | <b>0</b>          | <b>0</b>          | <b>0</b>                         | <b>0</b>          | <b>0</b>                         |
|   | 7-TRABAJO PUBLICO  | Inversiones Diversas                              | 0                 | 0                 | 0                                | 0                 | 0                                |
|   |  | Materiales  | 0                 | 0                 | 0                                | 0                 | 0                                |
|   |  | Obras de Infraestructura                          | 0                 | 0                 | 0                                | 0                 | 0                                |
|   | Sueldos Obras Recuperables                               | 0   | 0                 | 0                 | 0                                | 0                 |                                  |
| <b>Total 7-TRABAJO PUBLICO</b>  |  | <b>0</b>  | <b>0</b>          | <b>0</b>          | <b>0</b>                         | <b>0</b>          |                                  |
| 8-BIENES PREEXISTENTES  | Edificios, Obras e Instalaciones                         | 0   | 1.980.000         | 1.500.000         | 0                                | 0                 |                                  |
|   | Otros Bienes Preexistentes                               | 0   | 0                 | 0                 | 0                                | 0                 |                                  |
|   | Terrenos   | 0   | 0                 | 0                 | 0                                | 0                 |                                  |
| <b>Total 8-BIENES PREEXISTENTES</b>   |  | <b>0</b>  | <b>1.980.000</b>  | <b>1.500.000</b>  | <b>0</b>                         | <b>0</b>          |                                  |
| 9-TRANSFERENCIAS DE CAPITAL   |  | 0   | 0                 | 0                 | 0                                | 0                 |                                  |
| <b>Total 9-TRANSFERENCIAS DE CAPITAL</b>  |  | <b>0</b>  | <b>0</b>          | <b>0</b>          | <b>0</b>                         | <b>0</b>          |                                  |
| <b>TOTAL DE EROGACIONES DE CAPITAL</b>  |  |   | <b>0</b>          | <b>1.980.000</b>  | <b>1.500.000</b>                 | <b>0</b>          | <b>0</b>                         |
| E<br>R<br>O<br>G<br>A<br>C<br>I<br>O<br>N<br>E<br>S<br><br>D<br>E<br>T<br>R<br>A<br>S                     | 10-INVERSIONES FINANCIERAS                               | Aporte Municipalidad de Esperanza AREA INDUSTRIAL | 0                 | 0                 | 0                                | 0                 | 0                                |
|   |  | Aporte Municipalidad de Esperanza SAPEM           | 0                 | 0                 | 0                                | 0                 | 0                                |
|   |  | Programa Microemprendimientos Productivos         | 0                 | 0                 | 0                                | 0                 | 0                                |
|   |  | Viviendas   | 0                 | 0                 | 0                                | 0                 | 0                                |
|   |  | Aportes ASSA                                      | 0                 | 0                 | 0                                | 0                 | 0                                |
| <b>Total 10-INVERSIONES FINANCIERAS</b>   |  | <b>0</b>  | <b>0</b>          | <b>0</b>          | <b>0</b>                         | <b>0</b>          |                                  |
| 11-AMORTIZACION DE DEUDAS   | Amortización Deuda Pública                               | 0   | 0                 | 0                 | 0                                | 0                 |                                  |
|   | Amortización Otras Deudas                                | 0   | 0                 | 0                 | 0                                | 0                 |                                  |
| <b>Total 11-AMORTIZACION DE DEUDAS</b>  |  | <b>0</b>  | <b>0</b>          | <b>0</b>          | <b>0</b>                         | <b>0</b>          |                                  |
| <b>TOTAL DE OTRAS EROGACIONES</b>   |  |   | <b>0</b>          | <b>0</b>          | <b>0</b>                         | <b>0</b>          | <b>0</b>                         |
| <b>TOTAL DE EROGACIONES</b>   |  |   | <b>21.233.973</b> | <b>73.664.144</b> | <b>26.192.552</b>                | <b>14.775.288</b> | <b>1.119.590</b>                 |

CONSEJO MUNICIPAL

CUADRO NRO. 19: DEPARTAMENTO EJECUTIVO MUNICIPAL - Secretaría: PLANEAMIENTO

| EPD   | TPD  | CONCEPTO   | ACTIVIDADES CENTRALES | VIVIENDA Y EDIF. PRIVADAS | SALARIO           |
|---|--|--|-----------------------|---------------------------|-------------------|
| E<br>R<br>O<br>G<br>A<br>C<br>I<br>O<br>N<br>E<br>S               | 1-PERSONAL   | SUELDO AUTORIDADES                                     | 11.627.538            | 0                         | 0                 |
|   |  | Sueldo Personal Efectivo                               | 40.626.382            | 20.690.613                | 29.536.036        |
|   |  | Sueldo Personal Temporario                             | 3.329.824             | 0                         | 0                 |
|   |  | <b>Total 1-PERSONAL</b>                                | <b>55.583.744</b>     | <b>20.690.613</b>         | <b>29.536.036</b> |
|   | 2-BIENES DE CONSUMO                                      | Abonos y Fertilizantes                                 | 0                     | 0                         | 0                 |
|   |  | Alimentos y Productos Agropecuarios                    | 0                     | 0                         | 0                 |
|   |  | Combustibles y Lubricantes                             | 109.128               | 438.657                   | 18.800            |
|   |  | Cubiertas y Cámaras Vehículos                          | 80.000                | 17.424                    | 4.320             |
|   |  | Cueros y Plásticos                                     | 0                     | 0                         | 0                 |
|   |  | Elementos de Limpieza                                  | 0                     | 0                         | 0                 |
|   |  | Equipamiento y Ropa de Trabajo                         | 459.940               | 279.580                   | 119.675           |
|   |  | Insecticidas y Fumigantes                              | 0                     | 0                         | 0                 |
|   |  | Maderas, Corchos y sus Manufacturas                    | 25.120                | 0                         | 0                 |
|   |  | Metales Comunes y sus Manufacturas                     | 0                     | 0                         | 0                 |
|   |  | Otros Bienes de Consumo                                | 80.800                | 77.087                    | 66.800            |
|   |  | Papel, Cartón e Impresos                               | 92.000                | 94.370                    | 17.040            |
|   |  | Piedras, Vidrios y Cerámicas                           | 0                     | 0                         | 0                 |
|   |  | Productos Farmacéuticos y Medicinales                  | 0                     | 0                         | 0                 |
|   |  | Productos Químicos Varios                              | 0                     | 0                         | 0                 |
|   |  | Textiles y Confecciones                                | 0                     | 0                         | 0                 |
|   |  | <b>Total 2-BIENES DE CONSUMO</b>                       | <b>846.988</b>        | <b>907.118</b>            | <b>225.635</b>    |
|   | 3-SERVICIOS NO PERSONALES                                | Alquiler de Fotocopadores                              | 0                     | 144.808                   | 0                 |
|   |  | Alquiler de Maquinaria, Equipos y Medios de Transporte | 250.000               | 0                         | 0                 |
|   |  | Comisiones Bancarias                                   | 0                     | 0                         | 0                 |
|   |  | Correspondencia  | 0                     | 0                         | 0                 |
|   | Cortésias y Homenajes                                    | 0  | 0                     | 0                         |                   |
|   | Electricidad, Gas, Agua                                  | 0  | 0                     | 0                         |                   |
|   | Gastos Judiciales  | 0  | 0                     | 0                         |                   |
|   | Impuestos, Derechos y Tasas                              | 896.000  | 698.058               | 769.184                   |                   |
|   | Mantenimiento y Reparaciones de Maquinaria y Equipos     | 86.800   | 181.414               | 156.300                   |                   |
|   | Mantenimiento y Reparaciones de Vehículos                | 230.000  | 0                     | 0                         |                   |
|   | Multas e Indemnizaciones                                 | 0  | 0                     | 0                         |                   |
|   | Otros Servicios  | 4.285.120  | 2.183.811             | 1.393.986                 |                   |
|   | Difusión de actividades y programas municipales          | 0  | 0                     | 0                         |                   |
|   | Seguros y Comisiones                                     | 184.000  | 0                     | 0                         |                   |
|   | Servicios Culturales y Deportivos                        | 0  | 0                     | 0                         |                   |
|   | Servicios de Mantenimiento                               | 0  | 0                     | 0                         |                   |
|   | Teléfonos, Internet                                      | 0  | 0                     | 0                         |                   |
|   | Transporte y Almacenaje                                  | 0  | 0                     | 0                         |                   |
|   | Viáticos y Movilidad                                     | 27.200   | 0                     | 0                         |                   |
|   | Alquiler de Edificios y Locales, Tierras y Terrenos      | 0  | 0                     | 0                         |                   |
|   | <b>Total 3-SERVICIOS NO PERSONALES</b>                   | <b>5.959.120</b>                                       | <b>3.208.091</b>      | <b>1.819.470</b>          |                   |
| 4-INTERESES DE LA DEUDA   | Intereses de la Deuda Pública                            | 0  | 0                     | 0                         |                   |
|   | Intereses de otras Deudas                                | 0  | 0                     | 0                         |                   |
|   | <b>Total 4-INTERESES DE LA DEUDA</b>                     | <b>0</b>   | <b>0</b>              | <b>0</b>                  |                   |
| 5-TRANSFERENCIAS  | Becas  | 0  | 0                     | 0                         |                   |
|   | Donaciones   | 0  | 0                     | 0                         |                   |
|   | Donaciones Becas y Subvenciones                          | 0  | 0                     | 0                         |                   |
|   | F.A.E.   | 0  | 0                     | 0                         |                   |
|   | Fondo de Reparación Solidario                            | 0  | 0                     | 0                         |                   |
|   | Instituciones Benéficas de la Salud y del Medio Ambiente | 0  | 0                     | 0                         |                   |
|   | Instituciones de Apoyo a la Producción                   | 0  | 0                     | 0                         |                   |
|   | Instituciones de la Tercera Edad                         | 0  | 0                     | 0                         |                   |
|   | Instituciones Voluntarias de Servicio                    | 0  | 0                     | 0                         |                   |
|   | Préstamos de Honor                                       | 0  | 0                     | 0                         |                   |
|   | Subsidios Instituciones Culturales                       | 0  | 0                     | 0                         |                   |
|   | Subsidios Instituciones Deportivas                       | 0  | 0                     | 0                         |                   |
|   | Subvenciones   | 0  | 0                     | 0                         |                   |
|   | Varias   | 0  | 0                     | 0                         |                   |
|   | Instituciones Apoyo a la Discapacidad                    | 0  | 0                     | 0                         |                   |
|   | I.T.E.C.   | 0  | 0                     | 0                         |                   |
|   | <b>Total 5-TRANSFERENCIAS</b>                            | <b>0</b>   | <b>0</b>              | <b>0</b>                  |                   |
|   | <b>TOTAL DE EROGACIONES CORRIENTES</b>                   | <b>62.389.852</b>                                      | <b>24.805.822</b>     | <b>31.582.141</b>         |                   |
| E<br>R<br>O<br>G<br>A<br>C<br>I<br>O<br>N<br>E<br>S<br><br>D<br>E | 6-BIENES DE CAPITAL                                      | Aparatos e Instrumentos                                | 0                     | 0                         | 0                 |
|   |  | Colección Bibliotecas y Museos                         | 0                     | 0                         | 0                 |
|   |  | Instalaciones Internas                                 | 0                     | 0                         | 0                 |
|   |  | Maquinarias y Herramientas                             | 0                     | 0                         | 0                 |
|   |  | Maquinas y Equipos de Oficina                          | 0                     | 0                         | 0                 |
|   |  | Medios de Transporte                                   | 0                     | 0                         | 0                 |
|   |  | Mobiliajes   | 0                     | 0                         | 0                 |
|   |  | Otras Inversiones                                      | 0                     | 0                         | 0                 |
|   |  | Otros Equipamientos                                    | 0                     | 0                         | 0                 |
|   |  | <b>Total 6-BIENES DE CAPITAL</b>                       | <b>0</b>              | <b>0</b>                  | <b>0</b>          |
| 7-TRABAJO PUBLICO   | Inversiones Diversas                                     | 0  | 0                     | 0                         |                   |
|   | Materiales   | 35.500.000   | 0                     | 0                         |                   |
|   | Obras de Infraestructura                                 | 381.010.236  | 0                     | 0                         |                   |
|   | Sueldos Obras Recuperables                               | 0  | 0                     | 0                         |                   |
|   | <b>Total 7-TRABAJO PUBLICO</b>                           | <b>416.510.236</b>                                     | <b>0</b>              | <b>0</b>                  |                   |
| 8-BIENES PREEXISTENTES  | Edificios, Obras e Instalaciones                         | 0  | 0                     | 0                         |                   |
|   | Otros Bienes Preexistentes                               | 0  | 0                     | 0                         |                   |
|   | Terrenos   | 0  | 0                     | 0                         |                   |
|   | <b>Total 8-BIENES PREEXISTENTES</b>                      | <b>0</b>   | <b>0</b>              | <b>0</b>                  |                   |
| 9-TRANSFERENCIAS DE CAPITAL                                       |  | 0  | 0                     | 0                         |                   |
|   | <b>Total 9-TRANSFERENCIAS DE CAPITAL</b>                 | <b>0</b>   | <b>0</b>              | <b>0</b>                  |                   |
|   | <b>TOTAL DE EROGACIONES DE CAPITAL</b>                   | <b>416.510.236</b>                                     | <b>0</b>              | <b>0</b>                  |                   |
| E<br>R<br>O<br>G<br>A<br>C<br>I<br>O<br>N<br>E<br>S               | 10-INVERSIONES FINANCIERAS                               | Aporte Municipalidad de Esperanza AREA INDUSTRIAL      | 0                     | 0                         | 0                 |
|   |  | Aporte Municipalidad de Esperanza AREA SAPEM           | 0                     | 0                         | 0                 |
|   |  | Programa Microemprendimientos Productivos              | 0                     | 0                         | 0                 |
|   |  | Viviendas  | 0                     | 25.000.000                | 0                 |
|   |  | Aportes ASSA   | 0                     | 0                         | 0                 |
|   | <b>Total 10-INVERSIONES FINANCIERAS</b>                  | <b>0</b>   | <b>25.000.000</b>     | <b>0</b>                  |                   |
| 11-AMORTIZACION DE DEUDAS   | Amortización Deuda Pública                               | 0  | 0                     | 0                         |                   |
|   | Amortización Otras Deudas                                | 0  | 0                     | 0                         |                   |
|   | <b>Total 11-AMORTIZACION DE DEUDAS</b>                   | <b>0</b>   | <b>0</b>              | <b>0</b>                  |                   |
|   | <b>TOTAL DE OTRAS EROGACIONES</b>                        | <b>0</b>   | <b>25.000.000</b>     | <b>0</b>                  |                   |
|   | <b>Total general</b>                                     | <b>748.900.000</b>                                     | <b>49.805.822</b>     | <b>31.582.141</b>         |                   |





## PRESUPUESTO 2023

CUADRO NRO. 21: Erogaciones H. CONCEJO MUNICIPAL

| TIPO I  | TIPO II                                | CONCEPTO                                | ACTIVIDADES CENTRALES |           |
|---|--|---|-----------------------|-----------|
| E<br>R<br>O<br>G<br>A<br>C<br>I<br>O<br>N<br>E<br>S<br><br>C<br>O<br>R<br>R<br>I<br>E<br>N<br>T<br>E<br>S | 1-PERSONAL                             | PERSONAL                                | 63.481.110            |           |
|   | <b>Total 1-PERSONAL</b>                |   | <b>63.481.110</b>     |           |
|   | 2-BIENES DE CONSUMO                    | Cocina, Limpieza y Gastos relacionados  |                       | 112.089   |
|   |  | Ropa y equipamiento para el Personal    |                       | 85.250    |
|   |  | Papel, Cartón e Impresos                |                       | 296.000   |
|   |  | Piedras, Vidrios y Cerámicas            |                       | 0         |
|   |  | Otros Bienes de Consumo                 |                       | 141.050   |
|   | <b>Total 2-BIENES DE CONSUMO</b>       |   | <b>634.389</b>        |           |
|   | 3-SERVICIOS NO PERSONALES              | Electricidad, Gas, Agua                 |                       | 115.563   |
|   |  | Comunicaciones                          |                       | 494.325   |
|   |  | Reparaciones y Retribuciones a Terceros |                       | 237.445   |
|   |  | Publicidad y Difusión                   |                       | 498.381   |
|   |  | Campañas de interés público             |                       | 241.163   |
|   |  | Asesoramiento para Proyectos            |                       | 5.678.400 |
|   |  | Eventos Culturales                      |                       | 88.725    |
|   |  | Cortesía y Homenajes                    |                       | 48.672    |
|   |  | Otros Servicios                         |                       | 1.963.097 |
|   |  | Asistencia Económica                    |                       | 212.433   |
|   |  | Viáticos y Movilidad                    |                       | 76.372    |
|   |  | Seguros y Comisiones                    |                       | 110.188   |
|   | Capacitaciones                         |   | 42.250                |           |
|   | Asistencia Técnica                     |   | 2.271.360             |           |
|   | <b>Total 3-SERVICIOS NO PERSONALES</b> |   | <b>12.078.374</b>     |           |
| <b>TOTAL DE EROGACIONES CORRIENTES</b>  |  |   | <b>76.193.873</b>     |           |
| E<br>R<br>O<br>G<br>A<br>C<br>I<br>O<br>N<br>E<br>S<br><br>C<br>A<br>P<br>I<br>T<br>A<br>L<br>E<br>S      | 6-BIENES DE CAPITAL                    | Inversiones Administrativas             | 464.360               |           |
|   |  | Instalaciones Eléctricas                | 83.200                |           |
|   |  | Maquinarias y Herramientas              | 0                     |           |
|   |  | Maquinas y Equipos de Oficina           | 288.000               |           |
|   |  | Medios de Transporte                    | 0                     |           |
|   |  | Moblajes                                | 110.500               |           |
|   |  | Otras Inversiones                       | 64.320                |           |
|   |  | Otros Equipamientos                     | 0                     |           |
|   |  | <b>Total 6-BIENES DE CAPITAL</b>        | <b>1.010.380</b>      |           |
|   | 7-TRABAJOS PUBLICOS                    | Inversiones Diversas                    | 0                     |           |
| Materiales  |  | 0                                       |                       |           |
| Obras de Infraestructura  |  | 424.000                                 |                       |           |
| Sueldos Obras Recuperables  |  | 0                                       |                       |           |
| <b>Total 7-TRABAJOS PUBLICOS</b>  | <b>424.000</b>                         |   |                       |           |
| <b>Total 8-BIENES PREEXISTENTES</b>   | <b>0</b>                               |   |                       |           |
| <b>TOTAL DE EROGACIONES DE CAPITAL</b>  |  |   | <b>1.434.380</b>      |           |
| <b>Total general</b>  |  |   | <b>77.628.253</b>     |           |

PRESUPUESTO 202.

CUADRO NRO. 22: Erogaciones INSTITUTO MUNICIPAL DEL HÁBITAT


| TIPO I  | TIPO II                                | CONCEPTO   | ACTIVIDADES CENTRALES                                  |                    |
|---|--|--|--|--------------------|
| E<br>R<br>O<br>G<br>A<br>C<br>I<br>O<br>N<br>E<br>S<br><br>C<br>O<br>R<br>R<br>I<br>E<br>N<br>T<br>E<br>S   | 1-PERSONAL                             | Sueldos  | 5.786.000  |                    |
|   | <b>Total 1-PERSONAL</b>                |  | <b>5.786.000</b>                                       |                    |
|   | 2-BIENES DE CONSUMO                    | Abonos y Fertilizantes                                   | 0  |                    |
|   |  | Alimentos y Productos Agropecuarios                      | 0  |                    |
|   |  | Combustibles y Lubricantes                               | 412.000  |                    |
|   |  | Cubiertas y Cámaras Vehículos                            | 128.000  |                    |
|   |  | Cueros y Plásticos                                       | 0  |                    |
|   |  | Elementos de Limpieza                                    | 0  |                    |
|   |  | Equipamiento y Ropa de Trabajo                           | 151.200  |                    |
|   |  | Insecticidas y Fumigantes                                | 0  |                    |
|   |  | Maderas, Corchos y sus Manufacturas                      | 0  |                    |
|   |  | Metales Comunes y sus Manufacturas                       | 0  |                    |
|   |  | Otros Bienes de Consumo                                  | 0  |                    |
|   |  | Papel, Cartón e Impresos                                 | 220.000  |                    |
|   |  | Piedras, Vidrios y Cerámicas                             | 0  |                    |
|   |  | Productos Farmacéuticos y Medicinales                    | 0  |                    |
|   |  | Productos Químicos Varios                                | 0  |                    |
|   |  | Textiles y Confecciones                                  | 0  |                    |
|   |  | <b>Total 2-BIENES DE CONSUMO</b>                         |  | <b>911.200</b>     |
|   |  | 3-SERVICIOS NO PERSONALES                                | Alquiler de Fotocopiadoras                             | 0                  |
|   |  |  | Alquiler de Maquinaria, Equipos y Medios de Transporte | 88.000             |
|   |  |  | Comisiones Bancarias                                   | 240.000            |
|   |  |  | Correspondencia  | 0                  |
|   |  |  | Cortesías y Homenajes                                  | 0                  |
|   |  |  | Electricidad, Gas, Agua                                | 350.000            |
|   |  |  | Gastos Judiciales                                      | 0                  |
|   |  |  | Impuestos, Derechos y Tasas                            | 240.000            |
|   |  |  | Mantenimiento y Reparaciones de Maquinaria y Equipos   | 33.600             |
|   |  |  | Mantenimiento y Reparaciones de Vehículos              | 250.000            |
|   |  |  | Multas e Indemnizaciones                               | 0                  |
|   |  | Otros Servicios  | 9.919.948  |                    |
|   |  | Difusión de actividades y programas municipales          | 916.400  |                    |
|   |  | Seguros y Comisiones                                     | 107.520  |                    |
|   |  | Servicios Culturales y Deportivos                        | 0  |                    |
|   |  | Servicios de Mantenimiento                               | 0  |                    |
|   |  | Teléfonos, Internet                                      | 180.000  |                    |
|   |  | Transporte y Almacenaje                                  | 0  |                    |
|   |  | Viáticos y Movilidad                                     | 816.332  |                    |
|   |  | Alquiler de Edificios y Locales, Tierras y Terrenos      | 0  |                    |
|   | <b>Total 3-SERVICIOS NO PERSONALES</b> |  | <b>13.141.800</b>                                      |                    |
|   | 4-INTERESES DE LA DEUDA                | Intereses de la Deuda Pública                            | 0  |                    |
|   |  | Intereses de otras Deudas                                | 0  |                    |
|   | <b>Total 4-INTERESES DE LA DEUDA</b>   |  | <b>0</b>   |                    |
|   | 5-TRANSFERENCIAS                       | Becas  | 0  |                    |
|   |  | Donaciones   | 0  |                    |
|   |  | Donaciones Becas y Subvenciones                          | 0  |                    |
|   |  | F.A.E.   | 0  |                    |
|   |  | Fondo de Reparación Solidario                            | 0  |                    |
|   |  | Instituciones Benéficas de la Salud y del Medio Ambiente | 0  |                    |
|   |  | Instituciones de Apoyo a la Producción                   | 0  |                    |
|   |  | Instituciones de la Tercera Edad                         | 0  |                    |
|   |  | Instituciones Voluntarias de Servicio                    | 0  |                    |
|   |  | Prestamos de Honor                                       | 0  |                    |
|   |  | Subsidios Instituciones Culturales                       | 0  |                    |
|   |  | Subsidios Instituciones Deportivas                       | 0  |                    |
|   |  | Subvenciones   | 0  |                    |
|   |  | Varios   | 0  |                    |
|   |  | Instituciones Apoyo a la Discapacidad                    | 0  |                    |
|   |  | I.T.E.C.   | 0  |                    |
|   | <b>Total 5-TRANSFERENCIAS</b>          |  | <b>0</b>   |                    |
|   | <b>TOTAL DE EROGACIONES CORRIENTES</b> |  |  | <b>19.839.000</b>  |
| E<br>R<br>O<br>G<br>A<br>C<br>I<br>O<br>N<br>E<br>S<br><br>D<br>E<br><br>E<br>R<br>O<br>G<br>A<br>C<br>I<br>O<br>N<br>E<br>S<br><br>C<br>A<br>P<br>I<br>T<br>A<br>L<br>E<br>S | 6-BIENES DE CAPITAL                    | Aparatos e Instrumentos                                  | 0  |                    |
|   |  | Colección Bibliotecas y Museos                           | 0  |                    |
|   |  | Instalaciones Internas                                   | 0  |                    |
|   |  | Maquinarias y Herramientas                               | 0  |                    |
|   |  | Maquinas y Equipos de Oficina                            | 600.000  |                    |
|   |  | Medios de Transporte                                     | 0  |                    |
|   |  | Moblajes   | 195.000  |                    |
|   |  | Otras Inversiones  | 0  |                    |
|   |  | Otros Equipamientos                                      | 0  |                    |
|   |  | <b>Total 6-BIENES DE CAPITAL</b>                         |  | <b>795.000</b>     |
|   |  | 7-TRABAJOS PUBLICOS                                      | Inversiones Diversas                                   | 85.700.000         |
|   |  |  | Materiales   | 52.000.000         |
|   |  |  | Obras de Infraestructura                               | 59.000.000         |
|   |  |  | Transferencias de capital                              | 0                  |
|   |  |  | Sevicios Anexos T.P.                                   | 39.500.000         |
|   | <b>Total 7-TRABAJOS PUBLICOS</b>       |  | <b>236.200.000</b>                                     |                    |
|   | 8-BIENES PREEXISTENTES                 | Edificios, Obras e Instalaciones                         | 0  |                    |
|   |  | Otros Bienes Preexistentes                               | 5.800.000  |                    |
|   |  | Terrenos   | 0  |                    |
|   | <b>Total 8-BIENES PREEXISTENTES</b>    |  | <b>5.800.000</b>                                       |                    |
|   | <b>TOTAL DE EROGACIONES DE CAPITAL</b> |  |  | <b>242.795.000</b> |
| E<br>R<br>O<br>G<br>A<br>C<br>I<br>O<br>N<br>E<br>S<br><br>O<br>T<br>R<br>A<br>S  | 9-INVERSIONES FINANCIERAS              | Aporte Municipalidad de Esperanza SAPEM                  | 0  |                    |
|   |  | Programa Microemprendimientos Productivos                | 0  |                    |
|   |  | Viviendas  | 0  |                    |
|   | <b>Total 9-INVERSIONES FINANCIERAS</b> |  | <b>0</b>   |                    |
| 10-AMORTIZACION DE DEUDAS   | Amortización Deuda Pública             | 0  |  |                    |
|   | Amortización Otras Deudas              | 0  |  |                    |
| <b>Total 10-AMORTIZACION DE DEUDAS</b>  |  | <b>0</b>   |  |                    |
| <b>TOTAL DE OTRAS EROGACIONES</b>   |  |  | <b>0</b>   |                    |
| <b>Total general</b>  |  |  | <b>262.634.000</b>                                     |                    |

*[Handwritten signature]*  
  
 CONCEJO MUNICIPAL  
*[Handwritten signature]*

PRESUPUESTO 2023

CUADRO NRO. 23: Erogaciones CAJA MUNICIPAL DE PREVISIÓN SOCIAL

| TIPO I | TIPO II                                | CONCEPTO                                  | ACTIVIDADES CENTRALES |
|--------|--|---|-----------------------|
|        | <b>Total 1-PERSONAL</b>                |   | <b>6.835.169</b>      |
|        | 2-BIENES DE CONSUMO                    | Papelería, impresos y Fotocopias          | 160.000               |
|        |  | Ropa y equipamiento para el Personal      | 20.000                |
|        |  | Artículos de Oficina                      | 10.000                |
|        |  | Artículos de Limpieza                     | 40.000                |
|        |  | Programas y Materiales de Computación     | 400.000               |
|        |  | Otros bienes de consumo                   | 0                     |
|        | <b>Total 2-BIENES DE CONSUMO</b>       |   | <b>630.000</b>        |
|        | 3-SERVICIOS NO PERSONALES              | Gastos Financieros y Bancarios            | 212.383               |
|        |  | Honorarios Profesionales                  | 315.072               |
|        |  | Reparación y Atención Máquinas de Oficina | 5.000                 |
|        |  | Otros servicios                           | 60.000                |
|        |  | Gastos Administrativos                    | 5.000                 |
|        |  | Gastos de Juicio                          | 15.000                |
|        |  | Impuestos, Tasas y Contribuciones         | 40.000                |
|        |  | Pintura y Reparación Muebles de Oficina   | 100.000               |
|        |  | Conservación de Inmuebles                 | 100.000               |
|        |  | Teléfonos                                 | 40.000                |
|        |  | Servicios y Gastos Diversos               | 70.000                |
|        |  | Seguros                                   | 200.000               |
|        |  | Bonificación Especial                     | 600.000               |
|        |  | aportes pat.s/s/pers.Ad.C.M.P.S           | 1.500.000             |
|        |  | Sellados Varios                           | 5.000                 |
|        | <b>Total 3-SERVICIOS NO PERSONALES</b> |   | <b>3.267.455</b>      |
|        | 5-TRANSFERENCIAS                       | Jubilaciones                              | 502.907.362           |
|        |  | Pensiones                                 | 146.515.715           |
|        |  | Asignaciones Familiares                   | 900.000               |
|        |  | Sueldos                                   | 0                     |
|        |  | Sueldo Anual Complementario               | 50.000.000            |
|        |  | I.A.P.O.S.                                | 429.855               |
|        |  | Reserva Especial - Crédito Adicional      | 0                     |
|        | <b>Total 5-TRANSFERENCIAS</b>          |   | <b>700.752.932</b>    |
|        | <b>TOTAL DE EROGACIONES CORRIENTES</b> |   | <b>704.650.367</b>    |
|        | 6-BIENES DE CAPITAL                    | Inmuebles                                 | 50.000                |
|        |  | Muebles y Maq de Oficina                  | 50.000                |
|        |  | Equipos de computación                    | 100.000               |
|        |  | Inversiones Diversas                      | 10.000                |
|        | <b>Total 6-BIENES DE CAPITAL</b>       |   | <b>210.000</b>        |
|        | <b>TOTAL DE EROGACIONES DE CAPITAL</b> |   | <b>210.000</b>        |
|        | Aplicaciones Financieras               | Reserva Especial                          | 350.000               |
|        |  | Préstamos Personales                      | 2.000.000             |
|        |  | Otras Inversiones                         | 0                     |
|        | <b>Total 9-TOTAL OTRAS INVERSIONES</b> |   | <b>2.350.000</b>      |
|        | <b>TOTAL DE OTRAS EROGACIONES</b>      |   | <b>2.350.000</b>      |
|        | <b>Total general</b>                   |   | <b>714.045.556</b>    |


  
 CONCEJALIA MUNICIPAL DE SAN JUAN DE LOS RIOS







| Presupuesto 2023 - Cuadro de Personal Analítico - Cuadro N° 25 |          |                                    |  |        |             |        |                |
|--|----------|------------------------------------|--|--------|-------------|--------|----------------|
| Dependencia/Repartición  | Código   | Función                            | Apellido y Nombres                       | Legajo | Cargo       | Legajo | Personal       |
| <b>Intendencia</b>   | <b>1</b> |                                    |  |        |             |        |                |
| Intendencia - DEM  | 1        | 1 Intendente                       | Meiners, Ana María                       | 2285   | Político    | 2285   | Cargo político |
| Gabinete - DEM   | 1.1      | 1 Secretario de Gobierno           | Defino, Ariel Oscar                      | 3201   | Político    | 3201   | Cargo político |
|  |          | 2 Secretario de Hacienda           | Rezzoagli, Luciano Carlos                | 3198   | Político    | 3198   | Cargo político |
|  |          | 3 Secretario de Obras Públicas     | Schmidt, Marino Horacio                  | 2376   | Político    | 2376   | Cargo político |
|  |          | 4 Secretario de Servicios Públicos | Franconi, Martín Oscar                   | 2965   | Político    | 2965   | Cargo político |
|  |          | 5 Secretario de Cultura y Deportes | Rebledo, Norma Adriana                   | 2465   | Político    | 2465   | Cargo político |
|  |          | 6 Secretario de Producción         | Bircher, Martín Guillermo                | 3194   | Político    | 3194   | Cargo político |
|  |          | 7 Secretario de Promoción Social   | Tolado, Romina Natalia                   | 2845   | Político    | 2845   | Cargo político |
|  |          | 8 Secretario de Planeamiento       | Trofi, Carolina Rita                     | 2437   | Político    | 2437   | Cargo político |
| Secretaría Privada   | 1.2      | 1 Secretaria                       | Vacante                                  |        |             |        | Cargo político |
| Asesoría Legal   | 1.3      | 1 Director                         | Müller, Carim                            | 2471   | Permanente  | 2471   | Permanente     |
|  |          | 2 Auxiliar                         | Androli, Fabiana Inés                    | 2491   | Permanente  | 2491   | Permanente     |
|  |          | 3 Auxiliar                         | Lacina, María Florencia                  | 3087   | Permanente  | 3087   | Permanente     |
|  |          | 4 Auxiliar                         | Ciotti, Gustavo Adolfo                   | 0556   | Permanente  | 0556   | Permanente     |
| Asesoría Técnica   | 1.4      | 1 Director                         | Balitti, Selva Asunción                  | 2384   | Permanente  | 2384   | Permanente     |
|  |          | 2 Auxiliar                         | Reinartes, Ana Victoria                  | 2712   | Permanente  | 2712   | Permanente     |
| Juzgado Municipal de Falta                                     | 1.5      | 1 Juez                             | Plantón, Juan Manuel                     | 2643   | Subrogado   | 2643   | Permanente     |
|  |          | 2 Auxiliar                         | Vacante Transitoria                      |        |             |        |                |
|  |          | 3 Auxiliar                         | Ingaramo, Antonio Ceferino               | 3229   | Permanente  | 3229   | Permanente     |
|  |          | 4 Auxiliar                         | Schmidt, German Mauricio                 | 2639   | Permanente  | 2639   | Permanente     |
|  |          | 5 Inspector                        | Mehring, Marcelo Francisco               | 2631   | Permanente  | 2631   | Permanente     |
|  |          | 6 Inspector                        | Gorosito, Gustavo Ángel Fabián           | 2199   | Permanente  | 2199   | Permanente     |
| Oficina de Prensa y Ceremonial                                 | 1.6      |                                    |  |        |             |        |                |
| <b>Secretaría de Gobierno</b>                                  | <b>2</b> |                                    |  |        |             |        |                |
| Dirección de Administración General                            | 2.1      | 1 Director                         | Cocchini, Lucas Jeronias                 | 2380   | Permanente  | 2380   | Permanente     |
| Departamento Trámites y Redacción                              | 2.1.1    | 1 Jefe de Departamento             | Jaime, Andrea Rosana                     | 2546   | Subrogado   | 2546   | Permanente     |
|  |          | 2 Auxiliar                         | Vacante Transitoria                      |        |             |        |                |
|  |          | 3 Auxiliar                         | Gasparini, Noemí                         | 0862   | Permanente  | 0862   | Permanente     |
|  |          | 4 Auxiliar                         | Oxaran, María Sol                        | 3126   | Permanente  | 3126   | Permanente     |
|  |          | 5 Auxiliar                         | Schulte, Vanesa Soledad                  | 2655   | Permanente  | 2655   | Permanente     |
|  |          | 6 Auxiliar                         | Eberhardt, Jéssica Nerea                 | 2674   | Permanente  | 2674   | Permanente     |
|  |          | 7 Auxiliar                         | Castillo, Iván Santiago                  | 3234   | Permanente  | 3234   | Permanente     |
| Departamento Mesa de Movimientos                               | 2.1.2    | 1 Jefe de Departamento             | Hici, Marina Soledad                     | 2494   | Subrogado   | 2494   | Permanente     |
|  |          | 2 Auxiliar                         | Mehring, Elizabeth Stefania              | 2808   | Transitorio | 2808   | Transitorio    |
|  |          | 3 Auxiliar                         | Vacante Transitoria                      |        |             |        |                |
| Sección Archivo  | 2.1.2.1  | 1 Jefe de Sección                  | Vacante                                  |        |             |        |                |
|  |          | 2 Auxiliar                         | Sejan, Claudia Gabriela                  | 2713   | Permanente  | 2713   | Permanente     |
| Dirección de Personal  | 2.2      | 1 Director                         | Seguro, Agustina Amaha                   | 2658   | Permanente  | 2658   | Permanente     |
|  |          | 2 Auxiliar                         | Klemppow, David Guillermo                | 3122   | Permanente  | 3122   | Permanente     |
|  |          | 3 Auxiliar                         | Rodríguez, Facundo                       | 3121   | Permanente  | 3121   | Permanente     |
|  |          | 4 Auxiliar                         | Androli, María Fernanda                  | 3157   | Permanente  | 3157   | Permanente     |
|  |          | 5 Auxiliar                         | Ramirez, María Sol                       | 3302   | Contratado  | 3302   | Contratado     |
|  |          | 6 Auxiliar                         | Cora, Sergio Andrés                      | 3095   | Permanente  | 3095   | Permanente     |
|  |          | 7 Auxiliar                         | Poniarrelli, Antonela                    | 3222   | Permanente  | 3222   | Permanente     |
|  |          | 8 Auxiliar                         | Ricce Mansilla, Julio Guillermo          | 3295   | Transitorio | 3295   | Transitorio    |
| Dirección de Seguridad y Orden Público                         | 2.3      | 1 Director                         | Müller, Leandro Rubén                    | 2225   | Subrogado   | 2225   | Permanente     |
|  |          | 2 Auxiliar                         | Singerling, Daniela Fernanda             | 2711   | Permanente  | 2711   | Permanente     |
|  |          | 3 Auxiliar                         | Rudolf, Oscar Ismael                     | 2207   | Permanente  | 2207   | Permanente     |
|  |          | 4 Auxiliar                         | Hillman, Alexis Nahuel                   | 3252   | Transitorio | 3252   | Transitorio    |
|  |          | 5 Auxiliar                         | Müller, Lucrecia                         | 2501   | Permanente  | 2501   | Permanente     |
|  |          | 6 Auxiliar                         | Pianetti, Marina Soledad                 | 3026   | Permanente  | 3026   | Permanente     |
|  |          | 7 Auxiliar                         | Vanni, Germán Rodrigo                    | 2878   | Permanente  | 2878   | Permanente     |
|  |          | 8 Auxiliar                         | García, Victoria Belén                   | 2589   | Permanente  | 2589   | Permanente     |
|  |          | 9 Auxiliar                         | Roa, Ramón Francisco                     | 2232   | Permanente  | 2232   | Permanente     |
|  |          | 10 Auxiliar                        | Patolechio, Nicolás                      | 2740   | Permanente  | 2740   | Permanente     |
|  |          | 11 Auxiliar                        | Andrada, Claudia Soledad                 | 2490   | Permanente  | 2490   | Permanente     |
|  |          | 12 Auxiliar                        | Yossen, Anibal Roberto                   | 2228   | Permanente  | 2228   | Permanente     |
|  |          | 13 Inspector                       | Schneider, Daniela María de los Milagros | 3061   | Permanente  | 3061   | Permanente     |
|  |          | 1 Jefe de Departamento             | Sera, Fernando Miguel                    | 2676   | Subrogado   | 2676   | Permanente     |
|  |          | 2 Inspector                        | Morand Levis, Paulo César                | 3022   | Permanente  | 3022   | Permanente     |
|  |          | 3 Inspector                        | Vacante Transitoria                      |        |             |        |                |
|  |          | 4 Inspector                        | Perren, Yanina Soledad                   | 3281   | Permanente  | 3281   | Permanente     |
|  |          | 5 Inspector                        | Ayala, Pablo Francisco                   | 2233   | Permanente  | 2233   | Permanente     |
|  |          | 6 Inspector                        | Cardozo, Carlos Alberto                  | 0757   | Permanente  | 0757   | Permanente     |
|  |          | 7 Inspector                        | Córdoba, Cristian Alfredo                | 2230   | Permanente  | 2230   | Permanente     |

Departamento Control de Tránsito

2.3.1

|    |           |                                    |      |            |      |            |
|----|-----------|------------------------------------|------|------------|------|------------|
| 8  | Inspector | Valenzuela Snipe, Dalma Daniela    | 3280 | Permanente | 3280 | Permanente |
| 9  | Inspector | Cardoso, Iván Ariel                | 2802 | Permanente | 2802 | Permanente |
| 10 | Inspector | Figueroa, Marcelo René             | 0858 | Permanente | 0858 | Permanente |
| 11 | Inspector | Galera, Ramón Eugenio              | 0579 | Permanente | 0579 | Permanente |
| 12 | Inspector | Maior, Darío Javier                | 2226 | Permanente | 2226 | Permanente |
| 13 | Inspector | Vacante Transitoria                |      |            |      |            |
| 14 | Inspector | Perrig, Diego Carlos               | 3097 | Permanente | 3097 | Permanente |
| 15 | Inspector | Lara Cartagena, Wilfredo Luis      | 2227 | Permanente | 2227 | Permanente |
| 16 | Inspector | Aguirre, Jorge Germán              | 2548 | Permanente | 2548 | Permanente |
| 17 | Inspector | Nagel, Matías Miguel               | 2634 | Permanente | 2634 | Permanente |
| 18 | Inspector | Riata, Franco Andrés               | 3020 | Permanente | 3020 | Permanente |
| 19 | Inspector | Mozelli, Alejandro David           | 3213 | Permanente | 3213 | Permanente |
| 20 | Inspector | Caravaca, Diego Roberto            | 2924 | Permanente | 2924 | Permanente |
| 21 | Inspector | Garrone Portal, Priscila Esperanza | 3221 | Permanente | 3221 | Permanente |
| 22 | Inspector | Alessio, Desiré Aslén              | 3021 | Permanente | 3021 | Permanente |
| 23 | Inspector | Klaus, Ángel Alfredo               | 3063 | Permanente | 3063 | Permanente |
| 24 | Inspector | Fontana, Leandro José              | 3062 | Permanente | 3062 | Permanente |
| 25 | Inspector | Sturm, Germán Ignacio              | 3065 | Permanente | 3065 | Permanente |
| 26 | Inspector | Encina, Gaspar Vicente             | 3046 | Permanente | 3046 | Permanente |
| 27 | Inspector | Peralta, Cristian Daniel           | 3220 | Permanente | 3220 | Permanente |
| 28 | Inspector | Sanabria, Helén Guadalupe          | 3162 | Permanente | 3162 | Permanente |
| 29 | Inspector | Balbi, Vanesa Edelvis              | 3164 | Permanente | 3164 | Permanente |
| 30 | Inspector | Cruz, Sergio Daniel                | 3163 | Permanente | 3163 | Permanente |
| 31 | Inspector | Cometto, Camila Soledad            | 3214 | Permanente | 3214 | Permanente |
| 32 | Inspector | Ritter, Daniela Natalia            | 3215 | Permanente | 3215 | Permanente |
| 33 | Inspector | Bircher, Glorina Marina            | 3216 | Permanente | 3216 | Permanente |
| 34 | Inspector | Muñoz, Marión Juana                | 3217 | Permanente | 3217 | Permanente |
| 35 | Inspector | Kern, Alexis Jesús                 | 3218 | Permanente | 3218 | Permanente |
| 36 | Inspector | Clérica, David Adrián              | 3219 | Permanente | 3219 | Permanente |

Departamento Monitoreo

2.3.2

|    |                      |                            |      |            |      |            |
|----|----------------------|----------------------------|------|------------|------|------------|
| 1  | Jefe de Departamento | Amaya, Fernando Andrés     | 3032 | Subrogado  | 3032 | Permanente |
| 2  | Auxiliar             | Carrivale, Fabián Fernando | 3033 | Permanente | 3033 | Permanente |
| 3  | Auxiliar             | Cura, Lucas Nicolás        | 3034 | Permanente | 3034 | Permanente |
| 4  | Auxiliar             | Lorenzón Andrés Ezequiel   | 3075 | Permanente | 3075 | Permanente |
| 5  | Auxiliar             | Frutos, Hernán Ariel       | 3072 | Permanente | 3072 | Permanente |
| 6  | Auxiliar             | Gottig Facundo Ezequiel    | 3070 | Permanente | 3070 | Permanente |
| 7  | Auxiliar             | Vacante Transitoria        |      |            |      |            |
| 8  | Auxiliar             | Dé Paul, María Pía         | 2590 | Permanente | 2590 | Permanente |
| 9  | Auxiliar             | Defino, Laura Guadalupe    | 3225 | Permanente | 3225 | Permanente |
| 10 | Auxiliar             | Martinez, Cristian Eduardo | 3233 | Permanente | 3233 | Permanente |
| 11 | Auxiliar             | Magna, Javier Ramón        | 3232 | Permanente | 3232 | Permanente |

Sección Pintura y Señalización

2.3.3

|   |          |                          |      |            |      |            |
|---|----------|--------------------------|------|------------|------|------------|
| 1 | Operario | Borgorno, Sandro Gabriel | 2543 | Permanente | 2543 | Permanente |
| 2 | Operario | Laguer, Alberto Eduardo  | 2179 | Permanente | 2179 | Permanente |
| 3 | Operario | Robledo, Pablo Martín    | 0859 | Permanente | 0859 | Permanente |
| 4 | Operario | Raats, Oscar Daniel      | 2250 | Permanente | 2250 | Permanente |
| 5 | Operario | Kohn, Hugo Daniel        | 0983 | Permanente | 0983 | Permanente |
| 6 | Operario | Longoni, Diego Abel      | 2229 | Permanente | 2229 | Permanente |
| 7 | Operario | Lorenz, Raúl Fabián      | 2759 | Permanente | 2759 | Permanente |

Secretaría de Hacienda

3

|   |                      |                            |      |           |      |            |
|---|----------------------|----------------------------|------|-----------|------|------------|
| 1 | Jefe de Departamento | Schneider, Walter Mauricio | 2432 | Subrogado | 2432 | Permanente |
|---|----------------------|----------------------------|------|-----------|------|------------|

Auditoría Externa

3.1

|   |          |                     |  |  |  |  |
|---|----------|---------------------|--|--|--|--|
| 2 | Auxiliar | Vacante Transitoria |  |  |  |  |
| 3 | Auxiliar | Vacante Transitoria |  |  |  |  |

Dirección de Contaduría

3.2

|   |          |                           |      |            |      |            |
|---|----------|---------------------------|------|------------|------|------------|
| 1 | Director | Maicher, Carina Alejandra | 2469 | Permanente | 2469 | Permanente |
|---|----------|---------------------------|------|------------|------|------------|

Departamento Contable

3.2.1

|   |                      |                             |      |             |      |             |
|---|----------------------|-----------------------------|------|-------------|------|-------------|
| 1 | Jefe de Departamento | Paul, Lorena Guadalupe      | 2281 | Subrogado   | 2281 | Permanente  |
| 2 | Auxiliar             | Schneider, Carolina Soledad | 2854 | Permanente  | 2854 | Permanente  |
| 3 | Auxiliar             | Bonetti, Irene Beatriz      | 2492 | Permanente  | 2492 | Permanente  |
| 4 | Auxiliar             | Krohling, Ayron Iván        | 3103 | Permanente  | 3103 | Permanente  |
| 5 | Auxiliar             | Caturgli, Luciana Andrea    | 2493 | Permanente  | 2493 | Permanente  |
| 6 | Auxiliar             | Buffet, Ana Clara           | 3308 | Transitorio | 3308 | Transitorio |

Departamento Tesorería

3.2.2

|   |                      |                                  |      |             |      |             |
|---|----------------------|----------------------------------|------|-------------|------|-------------|
| 1 | Jefe de Departamento | Meness, María Lorena             | 2600 | Permanente  | 2600 | Permanente  |
| 2 | Auxiliar             | Puebla, Nicolás Emanuel          | 2800 | Permanente  | 2800 | Permanente  |
| 3 | Auxiliar             | Barreto, Ailin                   | 2932 | Permanente  | 2932 | Permanente  |
| 4 | Auxiliar             | Ferreira, Yanila de los Milagros | 3100 | Permanente  | 3100 | Permanente  |
| 5 | Auxiliar             | Brizio, María Alejandra          | 3307 | Transitorio | 3307 | Transitorio |

Dirección de Rentas

3.3

|   |          |                          |      |            |      |            |
|---|----------|--------------------------|------|------------|------|------------|
| 1 | Director | Pianetti, Cristian David | 2390 | Permanente | 2390 | Permanente |
|---|----------|--------------------------|------|------------|------|------------|

Departamento Recursos


3.3.1

|   |                      |                            |      |             |      |             |
|---|----------------------|----------------------------|------|-------------|------|-------------|
| 1 | Jefe de Departamento | Fontana, Juliana Alejandra | 2513 | Subrogado   | 2513 | Permanente  |
| 2 | Cajera               | Engler, Silvana Isabel     | 0493 | Permanente  | 0493 | Permanente  |
| 3 | Cajera               | Arcini, María Emilia       | 3287 | Transitorio | 3287 | Transitorio |
| 4 | Auxiliar             | Ebel, Diego Carlos         | 0837 | Permanente  | 0837 | Permanente  |




|   |         |    |                      |                              |      |                   |      |                   |
|---|---------|----|----------------------|------------------------------|------|-------------------|------|-------------------|
|   |         | 5  | Auxiliar             | Velarde, Agustín Ariel       | 3291 | Contratado        | 3291 | Contratado        |
|   |         | 6  | Auxiliar             | Santich, Victoria Tamara     | 2507 | Permanente        | 2507 | Permanente        |
|   |         | 7  | Auxiliar             | Colman, Victoria             | 2811 | Permanente        | 2811 | Permanente        |
|   |         | 8  | Auxiliar             | Puchcia, Mariana Analia      | 3230 | Permanente        | 3230 | Permanente        |
| Seccion Convenio                                  | 3.3.1.1 |    |                      |                              |      |                   |      |                   |
| Derección de Compras y Suministros                | 3.4     | 1  | Director             | Siccardi, Daniela Carolina   | 2435 | Subrogado         | 2435 | Permanente        |
|   |         | 2  | Auxiliar             | Combin, Caren Vanuca         | 3320 | Transitorio       | 3320 | Transitorio       |
|   |         | 3  | Auxiliar             | Trod, Maria Valentina        | 3099 | Permanente        | 3099 | Permanente        |
|   |         | 4  | Auxiliar             | Galarza Leyes, Elizabeth     | 3309 | Contratado        | 3309 | Contratado        |
|   |         | 5  | Auxiliar             | Kappes, Julia Vanesa         | 3206 | Permanente        | 3206 | Permanente        |
| Departamento Patentamiento                        | 3.5     | 1  | Jefe de Departamento | López, Maria Alejandra       | 3415 | Subrogado         | 3415 | Permanente        |
|   |         | 2  | Auxiliar             | Strauch, Silvana Gabriela    | 2427 | Permanente        | 2427 | Permanente        |
|   |         | 3  | Auxiliar             | Santa, Federico              | 2586 | Permanente        | 2586 | Permanente        |
|   |         | 4  | Auxiliar             | Longoni, Luciana Elisabet    | 3223 | Permanente        | 3223 | Permanente        |
|   |         | 5  | Auxiliar             | Vacante Transitoria          |      |                   |      |                   |
| División Fiscalización Externa                    | 3.6     | 1  | Jefe de División     | Pianetti, Martin Fabian      | 0402 | Subrogado         | 0402 | Permanente        |
|   |         | 2  | Auxiliar             | Mordino, Julieta Lorena Rita | 2514 | Permanente        | 2514 | Permanente        |
|   |         | 3  | Auxiliar             | Vacante Transitoria          |      |                   |      |                   |
|   |         | 4  | Inspector            | Assai, Mariela Alejandra     | 0583 | Permanente        | 0583 | Permanente        |
|   |         | 5  | Inspector            | Grambeau, Fabio Hugo         | 2516 | Permanente        | 2516 | Permanente        |
|   |         | 6  | Auxiliar             | Karmann, Maria Ofelia        | 3104 | Permanente        | 3104 | Permanente        |
|   |         | 7  | Auxiliar             | Landolt, Agustina            | 2508 | Permanente        | 2508 | Permanente        |
|   |         | 8  | Auxiliar             | Garcia, Nicolás Alberto      | 3059 | Permanente        | 3059 | Permanente        |
|   |         | 9  | Inspector            | Vazani, Cesar Javier         | 2231 | Permanente        | 2231 | Permanente        |
| División Computos                                 | 3.7     | 1  | Jefe de División     | Nardelli, Carlos Javier      | 0834 | Permanente        | 0834 | Permanente        |
|   |         | 2  | Jefe de Sección      | Gloria, Omar Alberto         | 0868 | Permanente        | 0868 | Permanente        |
|   |         | 3  | Auxiliar             | Montini, Viviana Mónica      | 0047 | Permanente        | 0047 | Permanente        |
| Presupuesto                                       | 3.8     | 1  | Jefe de Sección      | Solter, Pablo Augusto        | 3142 | Subrogado         | 3142 | Permanente        |
| Secretaría de Obras Públicas                      | 4       |    |                      |                              |      |                   |      |                   |
| Secretaria Privada                                | 4.1     | 1  | Secretaria           | Cura, Rosana Soledad         | 2974 | Cargo polivalente | 2974 | Cargo polivalente |
| Derección de Obras Públicas y Municipales         | 4.2     | 1  | Director             | Perbellini, Mauro            | 2714 | Subrogado         | 2714 | Permanente        |
|   |         | 2  | Auxiliar             | Volkén, Germán               | 2483 | Permanente        | 2483 | Permanente        |
|   |         | 3  | Auxiliar             | Vacante Transitoria          |      |                   |      |                   |
| Departamento Obras Viales y Mantenimiento Caminos | 4.2.1   | 1  | Jefe de Departamento | Depalo, Rodrigo Horacio      | 2812 | Subrogado         | 2812 | Permanente        |
|   |         | 2  | Auxiliar             | Vacante Transitoria          |      |                   |      |                   |
|   |         | 3  | Operario             | Gagnon, Julian Omar          | 2190 | Permanente        | 2190 | Permanente        |
| División Obras Viales                             | 4.2.1.1 | 1  | Jefe de División     | Ciccarelli, Mariano Alberto  | 2438 | Subrogado         | 2438 | Permanente        |
|   |         | 2  | Operario             | Cardozo, Hugo Marcelo        | 2263 | Permanente        | 2263 | Permanente        |
|   |         | 3  | Operario             | Polverinos, Juan Agustín     | 2648 | Permanente        | 2648 | Permanente        |
|   |         | 4  | Operario             | Ojeda, Mario Luis            | 2679 | Permanente        | 2679 | Permanente        |
|   |         | 5  | Operario             | Chapelet, Luciano Germán     | 2394 | Permanente        | 2394 | Permanente        |
|   |         | 6  | Operario             | Canga, Rodrigo Martín        | 2213 | Permanente        | 2213 | Permanente        |
|   |         | 7  | Operario             | Rohrmann, Gustavo Marcelo    | 2576 | Permanente        | 2576 | Permanente        |
|   |         | 8  | Operario             | Leiva, Mario Gabriel         | 2737 | Permanente        | 2737 | Permanente        |
|   |         | 9  | Operario             | Frey, Gustavo Adolfo         | 2735 | Permanente        | 2735 | Permanente        |
|   |         | 10 | Operario             | Yessen, Rodrigo              | 0806 | Permanente        | 0806 | Permanente        |
|   |         | 11 | Operario             | Mehring, Damián Enrique      | 2608 | Permanente        | 2608 | Permanente        |
|   |         | 12 | Operario             | Monti, Rodrigo Emanuel       | 2784 | Permanente        | 2784 | Permanente        |
|   |         | 13 | Operario             | Airala, Oscar Daniel         | 2894 | Permanente        | 2894 | Permanente        |
|   |         | 14 | Operario             | Morara, Fernando Nazareno    | 2751 | Permanente        | 2751 | Permanente        |
|   |         | 15 | Operario             | Montesini, Gonzalo Luis      | 2446 | Permanente        | 2446 | Permanente        |
|   |         | 16 | Operario             | Carrel, Leonardo Rafael      | 2907 | Permanente        | 2907 | Permanente        |
|   |         | 17 | Operario             | Vacante                      |      | Subrogado         |      | Permanente        |
| División Mantenimiento de Caminos Rurales         | 4.2.1.2 | 1  | Jefe de División     | Mattler, Ezequiel Federico   | 2519 |                   | 2519 |                   |
|   |         | 2  | Operario             | Castellón, José Matías       | 2329 | Permanente        | 2329 | Permanente        |
|   |         | 3  | Operario             | Delbian, Sergio Luis         | 0754 | Permanente        | 0754 | Permanente        |
|   |         | 4  | Auxiliar             | Vacante Transitoria          |      |                   |      |                   |
|   |         | 5  | Operario             | Ursprung, Franco Lionel      | 2603 | Permanente        | 2603 | Permanente        |
|   |         | 6  | Operario             | Perezosa, Ricardo Ariel      | 2869 | Permanente        | 2869 | Permanente        |
|   |         | 7  | Auxiliar             | Vacante Transitoria          |      |                   |      |                   |
| Sección Talleres y Corralón                       | 4.2.1.3 | 1  | Jefe de Sección      | Yori, Adrian Dario           | 0817 | Subrogado         | 0817 | Permanente        |
|   |         | 2  | Operario             | Ayala, Cristian Alejandro    | 2875 | Permanente        | 2875 | Permanente        |
|   |         | 3  | Operario             | Vacante Transitoria          |      |                   |      |                   |
| Departamento Obras Municipales                    | 4.2.2   | 1  | Jefe de Departamento | Canciani, Claudio Fabian     | 0103 | Subrogado         | 103  | Permanente        |
|   |         | 1  | Jefe de División     | Franchi, Esteban Rubén       | 2421 | Subrogado         | 2421 | Permanente        |
|   |         | 2  | Operario             | Pirota, Diego Sebastián      | 2171 | Permanente        | 2171 | Permanente        |
|   |         | 3  | Operario             | Francesconi, Daniel Emilio   | 2838 | Permanente        | 2838 | Permanente        |
|   |         | 4  | Operario             | Ibáñez, Néstor José          | 2173 | Permanente        | 2173 | Permanente        |

|   |           |                        |                      |                                 |                      |                       |      |             |      |            |
|---|-----------|------------------------|----------------------|---------------------------------|----------------------|-----------------------|------|-------------|------|------------|
| División Red de Agua y Cloacas                | 4.2.2.1   | 5                      | Operario             | Sponton, Tarcisio Luis          | 2170                 | Permanente            | 2170 | Permanente  |      |            |
|   |           | 6                      | Operario             | Cavalló, Mario Alberto          | 2182                 | Permanente            | 2182 | Permanente  |      |            |
|   |           | 7                      | Operario             | Zangerling, Norberto Raúl       | 0841                 | Permanente            | 0841 | Permanente  |      |            |
|   |           | 8                      | Operario             | López, Jorge Luciano            | 2223                 | Permanente            | 2223 | Permanente  |      |            |
|   |           | 9                      | Operario             | Ponce, Héctor Raúl              | 2368                 | Permanente            | 2368 | Permanente  |      |            |
|   |           | 10                     | Operario             | Arguello, Antonio Javier        | 2269                 | Permanente            | 2269 | Permanente  |      |            |
|   |           | 11                     | Operario             | Rudolf, Federico Guillermo      | 2252                 | Permanente            | 2252 | Permanente  |      |            |
|   |           | 1                      | Jefe de División     | Grasso, Sergio Oscar            | 0601                 | Subrogado             | 0601 | Permanente  |      |            |
|   |           | 2                      | Operario             | Vacante Transitoria             |                      |                       |      |             |      |            |
|   |           | 3                      | Operario             | Trutalis, Rodolfo David         | 2266                 | Permanente            | 2266 | Permanente  |      |            |
|   |           | División Obras         | 4.2.2.2              | 4                               | Operario             | Nagel, Carlos Antonio | 2716 | Permanente  | 2716 | Permanente |
| 5   | Inspector |                        |                      | Casazza, Rodrigo Javier         | 2607                 | Permanente            | 2607 | Permanente  |      |            |
| 6   | Operario  |                        |                      | Pollini, Carlos Marcelo         | 2260                 | Permanente            | 2260 | Permanente  |      |            |
| 7   | Operario  |                        |                      | Meier, Alberto Manuel           | 0703                 | Permanente            | 0703 | Permanente  |      |            |
| 8   | Operario  |                        |                      | Cazaruga, Jonathan David        | 2640                 | Permanente            | 2640 | Permanente  |      |            |
| 9   | Inspector |                        |                      | Vacante Transitoria             |                      |                       |      |             |      |            |
| 10  | Operario  |                        |                      | Sandoval, Carlos Andrés         | 2790                 | Permanente            | 2790 | Permanente  |      |            |
| 11  | Operario  |                        |                      | Cura, Germán Andrés             | 2723                 | Permanente            | 2723 | Permanente  |      |            |
| 12  | Operario  |                        |                      | Ries, Sebastián José            | 2748                 | Permanente            | 2748 | Permanente  |      |            |
| 13  | Operario  |                        |                      | Serrado, Osvaldo Raúl           | 2163                 | Permanente            | 2163 | Permanente  |      |            |
| 14  | Operario  |                        |                      | Arcini, Roberto Leonardo        | 0814                 | Permanente            | 0814 | Permanente  |      |            |
| 15  | Operario  |                        |                      | Ponce, Juan Alberto             | 2253                 | Permanente            | 2253 | Permanente  |      |            |
| 16  | Operario  |                        |                      | Carrivale, Roberto Carlos       | 2328                 | Permanente            | 2328 | Permanente  |      |            |
| 17  | Operario  |                        |                      | Brendetta, Gerardo              | 0188                 | Permanente            | 0188 | Permanente  |      |            |
| 18  | Operario  |                        |                      | Williner, Fernando Ariel Carlos | 0597                 | Permanente            | 0597 | Permanente  |      |            |
| 19  | Operario  |                        |                      | Arguello, Sergio Daniel         | 2834                 | Permanente            | 2834 | Permanente  |      |            |
| 20  | Operario  |                        |                      | Gómez, Manuel Edgardo           | 1388                 | Permanente            | 1388 | Permanente  |      |            |
| 21  | Operario  |                        |                      | Said, Marcelo Daniel            | 0494                 | Permanente            | 0494 | Permanente  |      |            |
| 22  | Operario  |                        |                      | Nagel, Alberto José             | 0595                 | Permanente            | 0595 | Permanente  |      |            |
| 23  | Operario  |                        |                      | Herzog, Rubén José              | 2324                 | Permanente            | 2324 | Permanente  |      |            |
| 24  | Operario  |                        |                      | Facitti, Oscar Alberto          | 1698                 | Permanente            | 1698 | Permanente  |      |            |
| 25  | Sereno    |                        |                      | Velazquez, Cristian             | 2602                 | Permanente            | 2602 | Permanente  |      |            |
| 26  | Sereno    |                        |                      | Sosa, Hilario Leandro           | 2208                 | Permanente            | 2208 | Permanente  |      |            |
| 27  | Sereno    |                        |                      | Ortiz, Pedro Orlando Ramón      | 2177                 | Permanente            | 2177 | Permanente  |      |            |
| 28  | Sereno    |                        |                      | Cisilín, Alberto José           | 2921                 | Permanente            | 2921 | Permanente  |      |            |
| Departamento de Asuntos Hídricos              | 4.2.3     |                        |                      | 1                               | Jefe de Departamento | Masino, Paula Natalia | 3000 | Subrogado   | 3000 | Permanente |
|   |           |                        |                      | 2                               | Operario             | Graoner, Adrián Luis  | 2731 | Permanente  | 2731 | Permanente |
|   |           |                        |                      | 3                               | Operario             | Gutierrez, Ariel Luis | 2441 | Permanente  | 2441 | Permanente |
|   |           | 4                      | Operario             | Wild, Rodrigo Guillermo         | 2234                 | Permanente            | 2234 | Permanente  |      |            |
|   |           | 5                      | Operario             | Nicolau, Ariel Pablo            | 0561                 | Permanente            | 0561 | Permanente  |      |            |
|   |           | 6                      | Operario             | Fuster, Maximiliano Nicolás     | 2327                 | Permanente            | 2327 | Permanente  |      |            |
|   |           | 7                      | Operario             | Gómez, Carlos Ediberto          | 2326                 | Permanente            | 2326 | Permanente  |      |            |
|   |           | 8                      | Inspector            | Peralta, César Hugo             | 2725                 | Permanente            | 2725 | Permanente  |      |            |
|   |           | 9                      | Operario             | Polli, Gustavo                  | 2954                 | Permanente            | 2954 | Permanente  |      |            |
|   |           | 10                     | Operario             | Ojeda, José Andrés              | 2440                 | Permanente            | 2440 | Permanente  |      |            |
|   |           | 11                     | Operario             | Arcini, Walter Emanuel          | 2753                 | Permanente            | 2753 | Permanente  |      |            |
|   |           | 12                     | Auxiliar             | Vacante Transitoria             |                      |                       |      |             |      |            |
|   |           | 13                     | Operario             | Neifert, Leandro Gabriel        | 2754                 | Permanente            | 2754 | Permanente  |      |            |
|   |           | 14                     | Operario             | Amaya, Carlos Rubén             | 3165                 | Permanente            | 3165 | Permanente  |      |            |
| Secretaría de Servicios Públicos              |           | 5                      |                      |                                 |                      |                       |      |             |      |            |
| Dirección de Servicios Públicos y Municipales | 5.1       | 1                      | Director             | Carril, Patricia Andrea         | 102                  | Subrogado             | 102  | Permanente  |      |            |
|   |           | 2                      | Auxiliar             | Santillán, Aidana               | 3009                 | Permanente            | 3009 | Permanente  |      |            |
|   |           | 3                      | Auxiliar             | Maza, María Cecilia             | 2351                 | Permanente            | 2351 | Permanente  |      |            |
|   |           | 4                      | Auxiliar             | Vacante Transitoria             |                      |                       |      |             |      |            |
| Departamento Servicios Públicos y Municipales | 5.1.1     | 1                      | Jefe de Departamento | Thimontal, Gregorio             | 3196                 | Subrogado             | 3196 | Permanente  |      |            |
|   |           | 2                      | Auxiliar             | Bonino, Ana Victoria            | 2741                 | Permanente            | 2741 | Permanente  |      |            |
|   |           | 3                      | Auxiliar             | Encina, Adriana Gaudelupe       | 3284                 | Transitorio           | 3284 | Transitorio |      |            |
| División Alambrado                            | 5.1.1.1   | 1                      | Jefe de División     | Longhi, Carlos Atílio           | 2291                 | Subrogado             | 2291 | Permanente  |      |            |
|   |           | 2                      | Operario             | Ordonez, Alan Darío             | 2695                 | Transitorio           | 2695 | Transitorio |      |            |
|   |           | 3                      | Operario             | Villalba, Ramón Celso           | 0707                 | Permanente            | 0707 | Permanente  |      |            |
|   |           | 4                      | Operario             | Yermersch, Julian               | 2457                 | Permanente            | 2457 | Permanente  |      |            |
|   |           | 5                      | Operario             | Villalba, Brian                 | 3315                 | Transitorio           | 3315 | Transitorio |      |            |
|   |           | 6                      | Operario             | Bonavidez, Raúl Andrés          | 2325                 | Permanente            | 2325 | Permanente  |      |            |
|   |           | 7                      | Operario             | Roffó, Jorge Luis               | 3249                 | Permanente            | 3249 | Permanente  |      |            |
|   |           | 8                      | Operario             | Oliva, Juan José                | 3250                 | Permanente            | 3250 | Permanente  |      |            |
|   |           | 9                      | Operario             | Saucedo, Cristian               | 2689                 | Permanente            | 2689 | Permanente  |      |            |
|   |           | 1                      | Jefe de División     | Encina, Jorge Gregorio          | 0588                 | Subrogado             | 0588 | Permanente  |      |            |
| 2   | Operario  | Gosteli, Carlos Miguel | 0553                 | Permanente                      | 0553                 | Permanente            |      |             |      |            |



División Servicios Públicos

5.1.1.2



|    |                  |                             |      |             |      |             |
|----|------------------|-----------------------------|------|-------------|------|-------------|
| 3  | Operario         | Vega, Victor Manuel         | 0838 | Permanente  | 0838 | Permanente  |
| 4  | Operario         | Rúa, Gustavo Daniel         | 0077 | Permanente  | 0077 | Permanente  |
| 5  | Operario         | Medina, Matias Ruben        | 2842 | Permanente  | 2842 | Permanente  |
| 6  | Operario         | Mehring, Roberto Enrique    | 0825 | Permanente  | 0825 | Permanente  |
| 7  | Operario         | Petrabissi, Ricardo Oscar   | 0760 | Permanente  | 0760 | Permanente  |
| 8  | Operario         | Jacob, Javier Ernesto       | 2785 | Permanente  | 2785 | Permanente  |
| 9  | Operario         | Flores, Juan Carlos         | 2547 | Permanente  | 2547 | Permanente  |
| 10 | Operario         | Ebel, Gustavo Fabián        | 0499 | Permanente  | 0499 | Permanente  |
| 11 | Operario         | Spies, Mauro Gilberto       | 2315 | Permanente  | 2315 | Permanente  |
| 12 | Operario         | Villalba, Fernando David    | 2302 | Permanente  | 2302 | Permanente  |
| 13 | Operario         | Rúa, Jorge Alberto          | 0828 | Permanente  | 0828 | Permanente  |
| 14 | Operario         | Frank, Hernán Luis          | 2169 | Permanente  | 2169 | Permanente  |
| 15 | Operario         | Figueroa, Sergio René       | 0613 | Permanente  | 0613 | Permanente  |
| 16 | Operario         | Tasari, Gabriel Orlando     | 0830 | Permanente  | 0830 | Permanente  |
| 17 | Operario         | Gonzalez, Carlos Gabriel    | 3050 | Permanente  | 3050 | Permanente  |
| 18 | Operario         | Yossen, María               | 2235 | Permanente  | 2235 | Permanente  |
| 19 | Operario         | Lezcano, César Luis         | 2311 | Permanente  | 2311 | Permanente  |
| 20 | Operario         | Gianes, Luis Néstor         | 0593 | Permanente  | 0593 | Permanente  |
| 21 | Operario         | Blanche, Horacio Vicente    | 0827 | Permanente  | 0827 | Permanente  |
| 22 | Operario         | Albornoz, Luis Marcelo      | 2367 | Permanente  | 2367 | Permanente  |
| 23 | Operario         | Iñiguez, Walter René        | 2202 | Permanente  | 2202 | Permanente  |
| 24 | Operario         | Ramírez, Raúl Ángel Alberto | 0309 | Permanente  | 0309 | Permanente  |
| 25 | Operario         | Crippa, Daniel Eduardo      | 0581 | Permanente  | 0581 | Permanente  |
| 26 | Operario         | Ganarra, Franco Emanuel     | 3013 | Permanente  | 3013 | Permanente  |
| 27 | Operario         | Fernandez, Enrique Miguel   | 2646 | Permanente  | 2646 | Permanente  |
| 28 | Operario         | Albornoz, Elias Marcelo     | 2905 | Permanente  | 2905 | Permanente  |
| 29 | Operario         | Cornejo, Sebastián Hugo     | 2222 | Permanente  | 2222 | Permanente  |
| 30 | Operario         | Drigani, Matias Nicolás     | 2864 | Permanente  | 2864 | Permanente  |
| 31 | Operario         | Gasser, Victor Hugo         | 2371 | Permanente  | 2371 | Permanente  |
| 32 | Operario         | Díaz, Dario Maximiliano     | 2369 | Permanente  | 2369 | Permanente  |
| 33 | Operario         | Almevra, Francisco José     | 2606 | Permanente  | 2606 | Permanente  |
| 34 | Operario         | Muñoz, Roberto Daniel       | 2561 | Permanente  | 2561 | Permanente  |
| 35 | Operario         | Vega, Héctor Ceferino       | 2139 | Permanente  | 2139 | Permanente  |
| 36 | Operario         | Nuñez, Miguel Agustín       | 2814 | Permanente  | 2814 | Permanente  |
| 37 | Operario         | Sañudo, Jonathan Miguel     | 3112 | Permanente  | 3112 | Permanente  |
| 38 | Operario         | Alberti, Paulo Cesar        | 2744 | Permanente  | 2744 | Permanente  |
| 39 | Operario         | Nuñez, Roberto Herman       | 2791 | Permanente  | 2791 | Permanente  |
| 40 | Operario         | Sirin, Juan Cruz            | 2331 | Permanente  | 2331 | Permanente  |
| 41 | Operario         | Butarelli, Claudio Ismael   | 2346 | Permanente  | 2346 | Permanente  |
| 42 | Operario         | Silva, Aldo Horacio         | 590  | Permanente  | 590  | Permanente  |
| 43 | Operario         | Chazarreta, Daniel Dario    | 3275 | Permanente  | 3275 | Permanente  |
| 44 | Operario         | Lizcano, Orlando Dario      | 2180 | Permanente  | 2180 | Permanente  |
| 45 | Operario         | Molina, Emanuel             | 3176 | Permanente  | 3176 | Permanente  |
| 46 | Operario         | Blanche, Juan Carlos        | 0849 | Permanente  | 0849 | Permanente  |
| 47 | Operario         | Tschoder, Julio Nicolás     | 2162 | Permanente  | 2162 | Permanente  |
| 48 | Operario         | Blanche, Diego Daniel       | 2290 | Permanente  | 2290 | Permanente  |
| 49 | Operario         | Arguello, Hugo Alberto      | 2134 | Permanente  | 2134 | Permanente  |
| 50 | Operario         | Kincz, José Carlos          | 2355 | Permanente  | 2355 | Permanente  |
| 51 | Operario         | López, Adrián Gustavo       | 2193 | Permanente  | 2193 | Permanente  |
| 52 | Operario         | Taborada, Daniel Alejandro  | 2882 | Permanente  | 2882 | Permanente  |
| 53 | Operario         | Belon, Ricardo Antonio      | 0570 | Permanente  | 0570 | Permanente  |
| 54 | Operario         | Moyano, Fabio Alejandro     | 2994 | Permanente  | 2994 | Permanente  |
| 55 | Operario         | Schnell, Daniel Gilberto    | 2803 | Permanente  | 2803 | Permanente  |
| 56 | Operario         | Beissvil, Daniel Dario      | 3037 | Permanente  | 3037 | Permanente  |
| 57 | Operario         | Relanar, Marcelo Fabián     | 0584 | Permanente  | 0584 | Permanente  |
| 58 | Operario         | Buttarelli, Pablo Alfredo   | 2289 | Permanente  | 2289 | Permanente  |
| 59 | Operario         | Guilanducci, Mauro Miguel   | 2337 | Permanente  | 2337 | Permanente  |
| 1  | Jefe de División | Mereke, Javier René         | 2500 | Subrogado   | 2500 | Permanente  |
| 2  | Sereno           | Eschpach, Fabian Alfonso    | 2536 | Permanente  | 2536 | Permanente  |
| 3  | Sereno           | Suarez, Adolfo Roman        | 0844 | Permanente  | 0844 | Permanente  |
| 4  | Sereno           | López, Domingo Juan         | 2560 | Permanente  | 2560 | Permanente  |
| 5  | Operario         | Nusthawan, Rubén Adolfo     | 3211 | Transitorio | 3211 | Transitorio |
| 6  | Operario         | Yuzeliak, Luis Alberto      | 2240 | Permanente  | 2240 | Permanente  |
| 7  | Operario         | Moyano, Fernando Ramon      | 2931 | Permanente  | 2931 | Permanente  |
| 8  | Operario         | Rizzi, Hernán Rubén         | 3064 | Permanente  | 3064 | Permanente  |
| 9  | Operario         | Schreier, José María        | 2482 | Permanente  | 2482 | Permanente  |
| 10 | Inspector        | Martin, Javier Edgardo      | 2660 | Permanente  | 2660 | Permanente  |
| 11 | Operario         | Bertram, Carlos Felipe      | 3137 | Permanente  | 3137 | Permanente  |

División Servicios Municipales

5.1.1.3

Sección Mayordomía

5.1.1.3.1

División Plazas y Pases

5.1.1.4

|    |                  |                                 |      |            |      |            |
|----|------------------|---------------------------------|------|------------|------|------------|
| 1  | Jefe de Sección  | Bahni, Fernando Esteban         | 2247 | Subrogado  | 2247 | Permanente |
| 2  | Ordenanza        | Quinteros, Graciela             | 0608 | Permanente | 0608 | Permanente |
| 3  | Ordenanza        | Troianini, Carina               | 3247 | Contratado | 3247 | Contratado |
| 4  | Ordenanza        | Milna, Gladys Ester             | 2528 | Permanente | 2528 | Permanente |
| 5  | Ordenanza        | Sabena, Flavia María del Huerto | 2323 | Permanente | 2323 | Permanente |
| 6  | Ordenanza        | Lana, Daniela Betiana           | 2535 | Permanente | 2535 | Permanente |
| 7  | Ordenanza        | Roldán, Gisela Irene            | 2600 | Permanente | 2600 | Permanente |
| 8  | Ordenanza        | Rohmann, Alejandra Estela       | 3127 | Permanente | 3127 | Permanente |
| 9  | Ordenanza        | Rehling, Isabel Guadalupe       | 2654 | Permanente | 2654 | Permanente |
| 10 | Ordenanza        | Vacante Transitoria             |      |            |      |            |
| 11 | Ordenanza        | Ponce, Lilita Mercedes          | 2340 | Permanente | 2340 | Permanente |
| 12 | Ordenanza        | Tazari, Alicia Beatriz          | 3158 | Permanente | 3158 | Permanente |
| 13 | Ordenanza        | Longoni, Lilita Norma María     | 2294 | Permanente | 2294 | Permanente |
| 14 | Sereno           | Lorenzini, Marco Sebastián      | 3012 | Permanente | 3012 | Permanente |
| 15 | Sereno           | Theiler, Gonzalo Agustín        | 3115 | Permanente | 3115 | Permanente |
| 16 | Sereno           | Kruse, Rodrigo Facundo          | 2915 | Permanente | 2915 | Permanente |
| 17 | Ordenanza        | Lapcik, Alejandra Beatriz       | 2865 | Permanente | 2865 | Permanente |
| 18 | Ordenanza        | Sánchez, Alicia Alejandra       | 3193 | Permanente | 3193 | Permanente |
| 1  | Jefe de División | Hillman, Cristian Marcelo       | 2601 | Subrogado  | 2601 | Permanente |
| 2  | Operario         | Blatter, Marcos Pío             | 2128 | Permanente | 2128 | Permanente |
| 3  | Operario         | Oloti, Claudio Fabián           | 0554 | Permanente | 0554 | Permanente |
| 4  | Operario         | Grochul, Joaquín Carlos         | 2841 | Permanente | 2841 | Permanente |
| 5  | Sereno           | Bucca, Ricardo Rodolfo          | 0850 | Permanente | 0850 | Permanente |
| 6  | Operario         | Weiner, Mariana Elisabet        | 2896 | Permanente | 2896 | Permanente |
| 7  | Operario         | Morino, Silvana Gisela          | 2352 | Permanente | 2352 | Permanente |
| 8  | Operario         | Grattier, Narciso David         | 0826 | Permanente | 0826 | Permanente |
| 9  | Operario         | Beruto, Daniel Aldo             | 2268 | Permanente | 2268 | Permanente |
| 10 | Operario         | Raats, Jonathan Nicolas         | 3195 | Permanente | 3195 | Permanente |
| 11 | Operario         | Rubén, Adrián Orlando           | 2341 | Permanente | 2341 | Permanente |
| 12 | Operario         | Ríos, José Luis                 | 2509 | Permanente | 2509 | Permanente |
| 13 | Operario         | Wall, Leonel Edgardo            | 0451 | Permanente | 0451 | Permanente |
| 14 | Operario         | Miranda, Domingo Rubén          | 2582 | Permanente | 2582 | Permanente |
| 15 | Operario         | Ostreich, Aurora Nicolás        | 2333 | Permanente | 2333 | Permanente |
| 16 | Operario         | Müller, Rodolfo Anselmo         | 0912 | Permanente | 0912 | Permanente |
| 17 | Operario         | Belis, Juan Benito              | 2450 | Permanente | 2450 | Permanente |
| 18 | Operario         | Grattier, Ángel René            | 0070 | Permanente | 0070 | Permanente |
| 19 | Operario         | Klaus, Paola Romina             | 2365 | Permanente | 2365 | Permanente |
| 20 | Operario         | Mansilla, Juan Manuel           | 2818 | Permanente | 2818 | Permanente |
| 21 | Operario         | Nussbaum, Rubén Alejandro       | 2919 | Permanente | 2919 | Permanente |
| 22 | Operario         | Schreier, Sergio Miguel         | 0606 | Permanente | 0606 | Permanente |
| 23 | Operario         | Pieruccioni, Juan Manuel        | 2342 | Permanente | 2342 | Permanente |
| 24 | Operario         | Engler, Ricardo Luis            | 2388 | Permanente | 2388 | Permanente |
| 25 | Sereno           | Huber, Milton Joel              | 2321 | Permanente | 2321 | Permanente |
| 26 | Operario         | Carrizo, Jerónimo David         | 2449 | Permanente | 2449 | Permanente |
| 27 | Operario         | Cecchi, Elvio Ceferson          | 2895 | Permanente | 2895 | Permanente |
| 28 | Operario         | Viscardi, Oscar Rubén           | 2314 | Permanente | 2314 | Permanente |
| 29 | Operario         | Schneider, Darío Ángel          | 0855 | Permanente | 0855 | Permanente |
| 30 | Operario         | Strada, Juan Ramón              | 2882 | Permanente | 2882 | Permanente |
| 31 | Operario         | Heidegger, Miguel Nicolás       | 2481 | Permanente | 2481 | Permanente |
| 32 | Operario         | Ortega, Carlos Alberto          | 0810 | Permanente | 0810 | Permanente |
| 33 | Operario         | Rudolf, Gustavo Eladio          | 2184 | Permanente | 2184 | Permanente |
| 34 | Operario         | Bligoetz, Paulo Alberto         | 3168 | Permanente | 3168 | Permanente |
| 35 | Operario         | Tizmanet, César Gabriel         | 3197 | Permanente | 3197 | Permanente |
| 36 | Operario         | Reidel, Rubén Enrique           | 0800 | Permanente | 0800 | Permanente |
| 37 | Operario         | Núñez, Germán Darío             | 2718 | Permanente | 2718 | Permanente |
| 38 | Operario         | Schmidt, Marcelo Jesús          | 2444 | Permanente | 2444 | Permanente |
| 39 | Operario         | Sánchez, Emilio                 | 3020 | Permanente | 3020 | Permanente |
| 40 | Operario         | Tedini, Edgardo Sebastián       | 2565 | Permanente | 2565 | Permanente |
| 41 | Operario         | Figueroa, Jonathan René         | 2536 | Permanente | 2536 | Permanente |
| 42 | Operario         | Facheo, Miguel Emanuel          | 2877 | Permanente | 2877 | Permanente |
| 43 | Operario         | Bielar, Hernán Carlos           | 2897 | Permanente | 2897 | Permanente |
| 44 | Operario         | Falcon, Diego Gabriel           | 2888 | Permanente | 2888 | Permanente |
| 45 | Operario         | Fenske, Cristian Luis           | 2884 | Permanente | 2884 | Permanente |
| 46 | Operario         | Barcelo, Ricardo                | 2913 | Permanente | 2913 | Permanente |
| 47 | Operario         | Poltzer, Ariel Alcides          | 0874 | Permanente | 0874 | Permanente |
| 48 | Operario         | Marquez, Mariel Andrea          | 2293 | Permanente | 2293 | Permanente |
| 49 | Operario         | Martínez, Gabriel Federico      | 3148 | Permanente | 3148 | Permanente |
| 50 | Operario         | Ansaya, José Luis               | 3153 | Permanente | 3153 | Permanente |

*Handwritten signature*  
  
**CONCEJO MUNICIPAL**  
*Handwritten signature*

|   |           |    |                                    |                                |      |             |      |             |  |
|---|-----------|----|------------------------------------|--------------------------------|------|-------------|------|-------------|--|
|   |           | 51 | Operario                           | Venturini, Francisco Gabriel   | 3171 | Transitorio | 3171 | Transitorio |  |
|   |           | 52 | Operario                           | Leguiza, Carmen Beatriz        | 0603 | Permanente  | 0603 | Permanente  |  |
|   |           | 53 | Operario                           | Melgratti, Ernesto Elias       | 2195 | Permanente  | 2195 | Permanente  |  |
|   |           | 54 | Operario                           | Sanchez, Julio Fabian          | 2448 | Permanente  | 2448 | Permanente  |  |
| Sección Vivero  | 5.1.1.4.1 | 1  | Jefe de Sección                    | Hein, Emilio Eduardo           | 0060 | Subrogado   | 0060 | Permanente  |  |
|   |           | 2  | Operario                           | Vezzaro, Oscar Marcelo         | 0614 | Permanente  | 0614 | Permanente  |  |
|   |           | 3  | Operario                           | Zabler, Jorge Dario            | 2336 | Permanente  | 2336 | Permanente  |  |
|   |           | 4  | Operario                           | Villarreal, Marcelo Oscar      | 2386 | Permanente  | 2386 | Permanente  |  |
|   |           | 5  | Operario                           | Cárdoba, Nancy Mariana         | 2344 | Permanente  | 2344 | Permanente  |  |
|   |           | 6  | Operario                           | López, Rodrigo Estuardo        | 2908 | Permanente  | 2908 | Permanente  |  |
| Departamento Cementerio                                 | 5.1.2.    | 1  | Jefe de Departamento               | Delbino, Adriana Luisa         | 0843 | Subrogado   | 0843 | Permanente  |  |
|   |           | 2  | Auxiliar                           | Merke, Nancy Guadalupe         | 2320 | Permanente  | 2320 | Permanente  |  |
|   |           | 3  | Operario                           | Combin, Gianfranco Nahuel      | 3296 | Transitorio | 3296 | Transitorio |  |
|   |           | 4  | Operario                           | Kummer, Vanesa Soledad         | 2335 | Permanente  | 2335 | Permanente  |  |
|   |           | 5  | Operario                           | Pacífico, Edgardo Nahuel       | 3282 | Permanente  | 3282 | Permanente  |  |
|   |           | 6  | Operario                           | Benitez, Facunda               | 2710 | Permanente  | 2710 | Permanente  |  |
|   |           | 7  | Operario                           | Pierogan, Germán Raúl          | 0854 | Permanente  | 0854 | Permanente  |  |
|   |           | 8  | Operario                           | Drigatti, Franco Sebastián     | 2813 | Permanente  | 2813 | Permanente  |  |
|   |           | 9  | Operario                           | Galcano, María Cristina        | 2292 | Permanente  | 2292 | Permanente  |  |
|   |           | 10 | Operario                           | Diaz, Paulo José               | 2939 | Permanente  | 2939 | Permanente  |  |
|   |           | 11 | Operario                           | Laguardamón, Carlos Dario      | 3152 | Permanente  | 3152 | Permanente  |  |
| División Atención al Vecino                             | 5.1.3     | 1  | Jefe de División                   | Vacante                        |      |             |      |             |  |
|   |           | 2  | Auxiliar Central Telefónica        | Yossen, Mariela Alejandra      | 2529 | Permanente  | 2529 | Permanente  |  |
| Dirección de Medio Ambiente                             | 5.2.      | 1  | Director                           | Vacante                        |      |             |      |             |  |
| Departamento Bromatología e Higiene                     | 5.2.1     | 1  | Jefe de Departamento               | Cuellar, Mario Rodrigo         | 3283 | Subrogado   | 3283 | Transitorio |  |
|   |           | 2  | Auxiliar                           | Abdala, Yael María Edén        | 3207 | Contratado  | 3207 | Contratado  |  |
|   |           | 3  | Auxiliar                           | Belis, Eliana Elisabet         | 3077 | Permanente  | 3077 | Permanente  |  |
| División Sanitamiento                                   | 5.2.2     | 1  | Jefe de División                   | Vogt, Dario Marcelo            | 0426 | Subrogado   | 0426 | Permanente  |  |
|   |           | 2  | Auxiliar                           | Cuellar, Mario Rodrigo         | 3283 | Transitorio | 3283 | Transitorio |  |
| Sección Limpieza  | 5.2.2.1   | 1  | Jefe de Sección                    | Claustri, Javier Leandro       | 2743 | Subrogado   | 2743 | Permanente  |  |
|   |           | 2  | Auxiliar                           | Brechbuhl, Gisela Maribel      | 2830 | Permanente  | 2830 | Permanente  |  |
|   |           | 3  | Operario                           | Arguello, Miguel Angel         | 2196 | Permanente  | 2196 | Permanente  |  |
|   |           | 4  | Operario                           | Fernandez, Federico            | 2749 | Permanente  | 2749 | Permanente  |  |
|   |           | 5  | Operario                           | Openheimas, Marcelo Fabián     | 2917 | Permanente  | 2917 | Permanente  |  |
|   |           | 6  | Sereno                             | Sedlar, Carlos Dario           | 2527 | Permanente  | 2527 | Permanente  |  |
| Sección Control de Fauna, Salubridad y Fumigaciones     | 5.2.2.2   | 1  | Jefe de Sección                    | Nieva Salcedo, Elena Desolinda | 3390 | Subrogado   | 3390 | Transitorio |  |
|   |           | 2  | Inspector                          | Nieva Salcedo, Elena Desolinda | 3290 | Transitorio | 3290 | Transitorio |  |
|   |           | 3  | Inspector                          | Correnti, Hector Celso         | 2372 | Permanente  | 2372 | Permanente  |  |
|   |           | 4  | Auxiliar                           | Wenke, Matias Sebastian        | 2901 | Permanente  | 2901 | Permanente  |  |
| Secretaría de Cultura y Deportes                        | 6         |    |                                    |                                |      |             |      |             |  |
| Comisión Municipal de Folklore                          | 6.1       |    |                                    |                                |      |             |      |             |  |
| Comisión Central de Festejos y Homajes                  | 6.2       |    |                                    |                                |      |             |      |             |  |
| Concejo Municipal de la Juventud                        | 6.3       |    |                                    |                                |      |             |      |             |  |
| Concejo Municipal de Deportes                           | 6.4       |    |                                    |                                |      |             |      |             |  |
| Comisión Administración Museo de la Colonización        | 6.5       |    |                                    |                                |      |             |      |             |  |
| Comisión Administración Biblioteca Francisco Soutomayor | 6.6       |    |                                    |                                |      |             |      |             |  |
| Dirección de Cultura y Deportes                         | 6.7       | 1  | Director                           | Cammiss, Silvina               | 2531 | Permanente  | 2531 | Permanente  |  |
|   |           | 2  | Auxiliar                           | Porcilla, Virginia             | 3254 | Permanente  | 3254 | Permanente  |  |
|   |           | 3  | Auxiliar                           | Molina Alkous, Alfredo Gabriel | 2853 | Permanente  | 2853 | Permanente  |  |
| Dirección Lago Municipal José Pedroni                   | 6.7.1     | 1  | Director                           | Maldati, Alejandrina Fernanda  | 3025 | Interino    | 3025 | Interino    |  |
|   |           | 2  | Vice-Director                      | Vacante                        |      |             |      |             |  |
|   |           | 3  | Secretario                         | Albarracín, María Cecilia      | 3271 | Subrogado   | 3271 | Permanente  |  |
|   |           | 4  | Auxiliar                           | Eliás, Carolina Beatriz        | 2194 | Permanente  | 2194 | Permanente  |  |
|   |           | 5  | Auxiliar                           | Otterstett, Valeria Viviana    | 2522 | Permanente  | 2522 | Permanente  |  |
|   |           | 6  | Operario                           | Martínez, José Ramiro          | 0866 | Permanente  | 0866 | Permanente  |  |
|   |           | 7  | Auxiliar                           | Vacante Transitoria            |      |             |      |             |  |
|   |           | 8  | Planta Docente - 440 horas cátedra |                                |      |             |      |             |  |
|   |           | 9  | Ordenanza                          | Gruis, Rotana                  | 3303 | Permanente  | 3303 | Permanente  |  |
|   |           | 10 | Ordenanza                          | Schell, Laura Natalia          | 3304 | Permanente  | 3304 | Permanente  |  |
|   |           | 11 | Ordenanza                          | Aizala, María Laura            | 3305 | Permanente  | 3305 | Permanente  |  |
|   |           | 12 | Auxiliar                           | Gasser, María Celeste          | 3318 | Transitorio | 3318 | Transitorio |  |
|   |           | 1  | Director                           | Huser, Marcelo Fabián          | 0236 | Subrogado   | 0236 | Titular     |  |
|   |           | 2  | Vice-Director                      | Vacante                        |      |             |      |             |  |
|   |           | 3  | Músico                             | Stieb, Carina Guadalupe        | 0239 | Interino    | 0239 | Interino    |  |
|   |           | 4  | Músico                             | Guerrero, Joaquín              | 2850 | Contratado  | 2850 | Contratado  |  |
|   |           | 5  | Músico                             | Ventucci, Ramiro Nicolás       | 3010 | Contratado  | 3010 | Contratado  |  |
|   |           | 6  | Músico                             | Theuler, Ariel Hernán          | 2973 | Contratado  | 2973 | Contratado  |  |
|   |           | 7  | Músico                             | Garefalo, Mateo                | 3297 | Interino    | 3297 | Interino    |  |


  
**CONCEJO MUNICIPAL**
  


|  |          |                         |                                 |                                |                      |                               |      |             |      |             |
|--|----------|-------------------------|---------------------------------|--------------------------------|----------------------|-------------------------------|------|-------------|------|-------------|
| Banda y Escuela de Música  | 6.7.2    | 8                       | Músico                          | Cecchini, César Francesco      | 3274                 | Contratado                    | 3274 | Contratado  |      |             |
|  |          | 9                       | Músico                          | Canalis, Néstor Joel           | 3298                 | Interino                      | 3298 | Interino    |      |             |
|  |          | 10                      | Músico                          | Welschen, Joaquín Edouardo     | 3031                 | Contratado                    | 3031 | Contratado  |      |             |
|  |          | 11                      | Músico                          | Gómez, Ariel Alberto           | 0237                 | Titular                       | 0237 | Titular     |      |             |
|  |          | 12                      | Músico                          | Herrlein, Maximiliano Emanuel  | 3190                 | Contratado                    | 3190 | Contratado  |      |             |
|  |          | 13                      | Músico                          | Dayar, Daniel Omar             | 0249                 | Interino                      | 0249 | Interino    |      |             |
|  |          | 14                      | Músico                          | Campos, Mauricio Ismael        | 3161                 | Contratado                    | 3161 | Contratado  |      |             |
|  |          | 15                      | Músico                          | Castillo, Acuña William Andres | 3273                 | Interino                      | 3273 | Interino    |      |             |
|  |          | 16                      | Músico                          | Cornotto, Daniel Alberto       | 3192                 | Interino                      | 3192 | Interino    |      |             |
|  |          | 17                      | Músico                          | Di Conza, Adriel Gerardo       | 3147                 | Interino                      | 3147 | Interino    |      |             |
|  |          | 18                      | Músico                          | Hussen, Pablo                  | 3146                 | Interino                      | 3146 | Interino    |      |             |
|  |          | 19                      | Músico                          | Fock, Sebastián Alberto        | 2667                 | Titular                       | 2667 | Titular     |      |             |
|  |          | 20                      | Músico                          | Huser, Ignacio                 | 2801                 | Contratado                    | 2801 | Contratado  |      |             |
|  |          | 21                      | Músico                          | Vacante                        |                      |                               |      |             |      |             |
|  |          | 22                      | Músico                          | Vacante                        |                      |                               |      |             |      |             |
|  |          | 23                      | Músico                          | Almirón, Guillermo Javier      | 3321                 | Interino                      | 3321 | Interino    |      |             |
|  |          | 24                      | Músico                          | Gomez, Rosalia Eliana          | 0240                 | Titular                       | 0240 | Titular     |      |             |
|  |          | 25                      | Músico                          | Mehring, José Luis             | 1594                 | Titular                       | 1594 | Titular     |      |             |
|  |          | 26                      | Músico                          | Rosado, Bruno Damián           | 2533                 | Titular                       | 2533 | Titular     |      |             |
|  |          | Departamento de Cultura | 6.7.3                           | 1                              | Jefe de Departamento | Cardozo, Carlos Javier        | 2502 | Permanente  | 2502 | Permanente  |
|  |          |                         |                                 | 2                              | Auxiliar             | Biangini, Verónica Paola      | 3060 | Permanente  | 3060 | Permanente  |
|  |          |                         |                                 | 3                              | Auxiliar             | Tourn Molinari, Ivana Soledad | 3154 | Permanente  | 3154 | Permanente  |
|  |          |                         |                                 | 4                              | Auxiliar             | Bressello, Fernando Alexis    | 3258 | Permanente  | 3258 | Permanente  |
|  |          | Departamento Biblioteca | 6.7.4                           | 1                              | Jefe de Departamento | Foss, Claudia Guadalupe       | 0046 | Subrogado   | 0046 | Permanente  |
|  |          |                         |                                 | 2                              | Auxiliar             | Domick, Maria Florencia       | 2412 | Permanente  | 2412 | Permanente  |
|  |          |                         |                                 | 3                              | Auxiliar             | Baravalle, Barbara Liluc      | 3294 | Transitorio | 3294 | Transitorio |
| 4  | Auxiliar |                         |                                 | Monti, Luis Oscar              | 0813                 | Permanente                    | 0813 | Permanente  |      |             |
| 5  | Auxiliar |                         |                                 | Lemaire, Ofelia Maria          | 0130                 | Permanente                    | 0130 | Permanente  |      |             |
| 6  | Auxiliar |                         |                                 | Banega, Schastiana Eduardo     | 0840                 | Permanente                    | 0840 | Permanente  |      |             |
| 7  | Auxiliar |                         |                                 | Vega, Maria Rosa Mercedes      | 3008                 | Permanente                    | 3008 | Permanente  |      |             |
| Departamento Deportes y Recreación   | 6.7.5    | 1                       | Jefe de Departamento            | Spies, Leandro David           | 2523                 | Permanente                    | 2523 | Permanente  |      |             |
|  |          | 2                       | Auxiliar                        | Humoller, Natalia Silvia       | 3159                 | Permanente                    | 3159 | Permanente  |      |             |
| Departamento Museos  | 6.7.6    | 1                       | Jefe de Departamento            | Giulietto, Evangelina Soledad  | 3311                 | Subrogado                     | 3311 | Permanente  |      |             |
|  |          | 2                       | Auxiliar                        | Walli, Valentina               | 3310                 | Permanente                    | 3310 | Permanente  |      |             |
|  |          | 3                       | Auxiliar                        | Vacante Transitoria            |                      |                               |      |             |      |             |
| Secretaría de Producción   | 7        |                         |                                 |                                |                      |                               |      |             |      |             |
| Dirección de Políticas Productivas   | 7.1      | 1                       | Director                        | Foss, Eduardo Martin           | 2534                 | Subrogado                     | 2534 | Permanente  |      |             |
|  |          | 2                       | Auxiliar                        | Vaillard, Mara Fernanda        | 2959                 | Permanente                    | 2959 | Permanente  |      |             |
|  |          | 3                       | Auxiliar                        | Sisto, Pablo Luis              | 3006                 | Permanente                    | 3006 | Permanente  |      |             |
|  |          | 4                       | Auxiliar                        | Platero, Marcela del Valle     | 3285                 | Contratado                    | 3285 | Contratado  |      |             |
|  |          | 5                       | Auxiliar                        | Bazan, Nerina                  | 3120                 | Permanente                    | 3120 | Permanente  |      |             |
|  |          | 6                       | Auxiliar                        | Badaracco, Marcelo Fabian      | 0401                 | Permanente                    | 0401 | Permanente  |      |             |
|  |          | 7                       | Auxiliar                        | Chiconi, Antonela              | 3259                 | Transitorio                   | 3259 | Transitorio |      |             |
|  |          | 8                       | Auxiliar                        | Gomez, Maria Victoria          | 3088                 | Permanente                    | 3088 | Permanente  |      |             |
|  |          | 9                       | Auxiliar                        | Rabellino, Agustin Silvestre   | 3125                 | Permanente                    | 3125 | Permanente  |      |             |
| Dirección de Turismo   | 7.2      | 1                       | Director                        | Belotti, Maria Cecilia         | 2454                 | Subrogado                     | 2454 | Permanente  |      |             |
|  |          | 2                       | Auxiliar                        | Wabsch, Luciana Jimena         | 2671                 | Permanente                    | 2671 | Permanente  |      |             |
|  |          | 3                       | Auxiliar                        | Sosa, Jorgelina                | 3027                 | Permanente                    | 3027 | Permanente  |      |             |
| Secretaría de Promoción Social   | 8        |                         |                                 |                                |                      |                               |      |             |      |             |
| Departamento Acción Social   | 8.1      | 1                       | Jefe de Departamento            | Heil, Marcel Vanina            | 2499                 | Subrogado                     | 2499 | Permanente  |      |             |
|  |          | 2                       | Auxiliar                        | Diatruel, Maria Soledad        | 2806                 | Permanente                    | 2806 | Permanente  |      |             |
|  |          | 3                       | Auxiliar                        | Foss, Mara Guadalupe           | 2890                 | Permanente                    | 2890 | Permanente  |      |             |
|  |          | 4                       | Auxiliar                        | Angulo, Gabriela Alejandra     | 3119                 | Permanente                    | 3119 | Permanente  |      |             |
|  |          | 5                       | Auxiliar                        | Ottano, Rosana Guadalupe       | 2393                 | Permanente                    | 2393 | Permanente  |      |             |
|  |          | 6                       | Auxiliar                        | Carteros, Mario Rubén          | 2525                 | Permanente                    | 2525 | Permanente  |      |             |
|  |          | 7                       | Auxiliar                        | Luna, José Luis Ceferino       | 2521                 | Permanente                    | 2521 | Permanente  |      |             |
|  |          | 8                       | Auxiliar                        | Litowsky, Maria Carolina       | 3312                 | Transitorio                   | 3312 | Transitorio |      |             |
| Centro Comunitario Barrio La Orilla  | 8.2      | 1                       | Auxiliar                        | Aguiar, Carla Paola            | 3141                 | Permanente                    | 3141 | Permanente  |      |             |
| Unidad Sanitaria Barrio Este   | 8.3      | 1                       | Auxiliar                        | Nagel, Susana Iris             | 0026                 | Permanente                    | 0026 | Permanente  |      |             |
| Centro Comunitario Barrio Sur  | 8.4      |                         |                                 |                                |                      |                               |      |             |      |             |
| Equipo Local de Niños, Adolescencia y Familia para la Promoción y Protección de Derechos | 8.5      | 1                       | Chofer                          | Aequatti, Javier Alberto       | 2504                 | Permanente                    | 2504 | Permanente  |      |             |
|  |          | 2                       | Auxiliar                        | Visconti, Alejandra Cora       | 3024                 | Transitorio                   | 3024 | Transitorio |      |             |
|  |          | 3                       | Auxiliar                        | Alessio, Dalila Lis            | 2925                 | Permanente                    | 2925 | Permanente  |      |             |
|  |          | 4                       | Auxiliar                        | Almada, Susana Veronica        | 3023                 | Permanente                    | 3023 | Permanente  |      |             |
|  |          | 5                       | Auxiliar                        | Garrone, Franco                | 3236                 | Permanente                    | 3236 | Permanente  |      |             |
| Centro Comunitario Barrio Unidos   | 8.6      | 1                       | Auxiliar                        | Bolzico, Corina Victoria       | 2807                 | Permanente                    | 2807 | Permanente  |      |             |
|  |          | 2                       | Auxiliar                        | Biancotti, Adriana Guadalupe   | 2428                 | Permanente                    | 2428 | Permanente  |      |             |
|  |          | 1                       | Director - EPI Barrio La Orilla | Vazani, Jorgelina Guadalupe    | 3187                 | Subrogado                     | 3187 | Permanente  |      |             |

|   |       |                                   |                                  |                                  |                               |             |           |                |            |
|---|-------|-----------------------------------|----------------------------------|----------------------------------|-------------------------------|-------------|-----------|----------------|------------|
| Espacios Primera Infancia   | 8.7   | 3                                 | Docente - EPI Barrio La Orilla   | Escobar, Noelia Natali           | 3314                          | Transitorio | 3314      | Transitorio    |            |
|   |       | 3                                 | Docente - EPI Barrio La Orilla   | Crippa, Daniela Alejandra        | 3181                          | Permanente  | 3181      | Permanente     |            |
|   |       | 4                                 | Docente - EPI Barrio La Orilla   | Franconi, Clarisa                | 3185                          | Permanente  | 3185      | Permanente     |            |
|   |       | 5                                 | Docente - EPI Barrio La Orilla   | Koroll, Jéssica Verónica         | 3182                          | Permanente  | 3182      | Permanente     |            |
|   |       | 6                                 | Docente - EPI Barrio La Orilla   | Obando, Valeria María del Húncro | 3186                          | Permanente  | 3186      | Permanente     |            |
|   |       | 7                                 | Director - EPI Fátima Barrio Sur | Weidmann, Camila                 | 3183                          | Subrogado   | 3183      | Permanente     |            |
|   |       | 8                                 | Docente - EPI Fátima Barrio Sur  | Kruff, Pamela Luciana            | 3209                          | Permanente  | 3209      | Permanente     |            |
|   |       | 9                                 | Docente - EPI Fátima Barrio Sur  | Tarragona, Nidia Viviana         | 3253                          | Permanente  | 3253      | Permanente     |            |
|   |       | 10                                | Docente - EPI Fátima Barrio Sur  | Invinkelried, Pansela            | 3180                          | Permanente  | 3180      | Permanente     |            |
|   |       | 11                                | Docente - EPI Fátima Barrio Sur  | Inzuta, Natalia                  | 3184                          | Permanente  | 3184      | Permanente     |            |
|   |       | 12                                | Docente - EPI Fátima Barrio Sur  | Ponce, Flavia Marina             | 3313                          | Transitorio | 3313      | Transitorio    |            |
|   |       | <b>Secretaría de Planeamiento</b> |                                  | <b>9</b>                         |                               |             |           |                |            |
| Departamento Planeamiento   |       | 9.1                               | 1                                | Jefe de Departamento             | Lombo, Claudia María Gabriela | 0857        | Subrogado | 0857           | Permanente |
| División Normas y Uso   | 9.1.1 | 1                                 | Jefe de División                 | Pigato, Damián Higinio           | 3205                          | Subrogado   | 3205      | Permanente     |            |
|   |       | 2                                 | Inspector                        | Vacante Transitoria              |                               |             |           |                |            |
|   |       | 3                                 | Auxiliar                         | Vacante Transitoria              |                               |             |           |                |            |
| División Oficina Técnica y Proyectos                                      | 9.1.2 | 1                                 | Jefe de División                 | Burgi, Ariel Matías              | 3011                          | Subrogado   | 3011      | Permanente     |            |
|   |       | 2                                 | Auxiliar                         | Rodríguez, Emiliano              | 2593                          | Permanente  | 2593      | Permanente     |            |
|   |       | 3                                 | Auxiliar                         | García, Sofía Aldana             | 3286                          | Transitorio | 3286      | Transitorio    |            |
|   |       | 4                                 | Inspector                        | Bisang, Nahuel                   | 3227                          | Permanente  | 3227      | Permanente     |            |
|   |       | 5                                 | Inspector                        | Eckard, Carina                   | 2497                          | Permanente  | 2497      | Permanente     |            |
| División Catastro   | 9.1.3 | 1                                 | Jefe de División                 | Aveldaño, Verónica Daniela       | 2204                          | Subrogado   | 2204      | Permanente     |            |
|   |       | 2                                 | Inspector                        | Solís, Lorena Guadalupe          | 3151                          | Permanente  | 3151      | Permanente     |            |
|   |       | 3                                 | Inspector                        | Vacante Transitoria              |                               |             |           |                |            |
|   |       | 4                                 | Inspector                        | Ercosa, Cecilia Soledad          | 2498                          | Permanente  | 2498      | Permanente     |            |
|   |       | 5                                 | Auxiliar                         | Vacante Transitoria              |                               |             |           |                |            |
|   |       | 6                                 | Inspector                        | Serqueira, Carolina Noemi        | 2439                          | Permanente  | 2439      | Permanente     |            |
|   |       | 7                                 | Inspector                        | Fux, Rosana Mariaci              | 2316                          | Permanente  | 2316      | Permanente     |            |
| Departamento Edificaciones Privadas y Viviendas s/ Decreto N° 15.592/2020 | 9.2   | 1                                 | Jefe de Departamento             | Vacante                          |                               |             |           |                |            |
|   |       | 2                                 | Inspector                        | Vacante Transitoria              |                               |             |           |                |            |
|   |       | 3                                 | Inspector                        | Manzo, Alejandro Luis            | 0571                          | Permanente  | 0571      | Permanente     |            |
|   |       | 4                                 | Auxiliar                         | Vacante Transitoria              |                               |             |           |                |            |
|   |       | 5                                 | Inspector                        | Yrrazabal, Fernando Isaaci       | 2532                          | Permanente  | 2532      | Permanente     |            |
| División Edificaciones Privadas y Municipales s/ Dto N° 15.592/2020       | 9.2.1 | 1                                 | Jefe de División                 | García Gabriel Alejandro         | 0562                          | Subrogado   | 0562      | Permanente     |            |
|   |       | 2                                 | Inspector                        | Vacante Transitoria              |                               |             |           |                |            |
| División Viviendas s/ Decreto N° 15.592/2020                              | 9.2.2 | 1                                 | Jefe de División                 | Vacante                          |                               |             |           |                |            |
|   |       | 2                                 | Inspector                        | Ríos, Joaquín Daniel             | 3090                          | Permanente  | 3090      | Permanente     |            |
|   |       | 3                                 | Inspector                        | Celano, Roberto Roque Francisco  | 0085                          | Permanente  | 0085      | Permanente     |            |
| <b>Concejo Municipal</b>  |       | <b>10</b>                         |                                  |                                  |                               |             |           |                |            |
| Concejo Municipal - HCM   | 10    | 1                                 | Presidente                       | Camussi, Cristian Ricardo        | 2221                          | Político    | 2221      | Cargo político |            |
|   |       | 2                                 | Vicepresidente 1°                | Bonvín, Guillermo Javier         | 3085                          | Político    | 3085      | Cargo político |            |
|   |       | 3                                 | Vicepresidente 2°                | Martínez, Norma Andrea           | 2468                          | Político    | 3468      | Cargo político |            |
|   |       | 4                                 | Concejal                         | Ranulietta, Sebastián Edaardo    | 3288                          | Político    | 3288      | Cargo político |            |
|   |       | 5                                 | Concejal                         | Pauj, Carlos Mariano             | 3202                          | Político    | 3202      | Cargo político |            |
|   |       | 6                                 | Concejal                         | Muller, Rodrigo Absalón          | 2284                          | Político    | 2284      | Cargo político |            |
|   |       | 7                                 | Concejal                         | Elera, Víctor Manuel             | 2467                          | Político    | 2467      | Cargo político |            |
|   |       | 8                                 | Secretaria                       | Rostagno, María Noema            | 0007                          | Político    | 0007      | Cargo político |            |
| División Concejo  | 10.1  | 1                                 | Jefe de División                 | Vacante                          |                               |             |           |                |            |
|   |       | 2                                 | Auxiliar                         | Guilnard, Mónica Estela          | 2971                          | Permanente  | 2971      | Permanente     |            |
|   |       | 3                                 | Auxiliar                         | Vacante                          |                               |             |           |                |            |
| <b>Obras Recuperables</b>   |       | <b>11</b>                         |                                  |                                  |                               |             |           |                |            |
| Ciecas  | 11.1  | 1                                 | Operario                         | López, Oscar Celerino            | 2872                          | Contratado  | 2872      | Contratado     |            |
|   |       | 2                                 | Operario                         | Salinas, Leonel Alipio           | 2900                          | Contratado  | 2900      | Contratado     |            |
|   |       | 3                                 | Operario                         | Sanchez, Leonardo                | 3079                          | Contratado  | 3079      | Contratado     |            |
|   |       | 4                                 | Operario                         | Brasca, Gabriel Marcelo          | 2728                          | Contratado  | 2728      | Contratado     |            |
|   |       | 5                                 | Operario                         | Mehring, Javier Andrés           | 3105                          | Contratado  | 3105      | Contratado     |            |
|   |       | 6                                 | Operario                         | Valdez, Juan Carlos              | 3041                          | Contratado  | 3041      | Contratado     |            |
|   |       | 7                                 | Operario                         | Aranda, Edaardo Nicolás          | 2251                          | Contratado  | 2251      | Contratado     |            |
| Agua Corriente  | 11.2  | 1                                 | Operario                         | Vacante                          |                               |             |           |                |            |
|   |       | 2                                 | Operario                         | Vacante                          |                               |             |           |                |            |
|   |       | 3                                 | Operario                         | Vacante                          |                               |             |           |                |            |
| Pavimento - Plan Accesibilidad  | 11.3  | 1                                 | Operario                         | Bernardi, Javier Gastón          | 3042                          | Contratado  | 3042      | Contratado     |            |
|   |       | 2                                 | Operario                         | Chansero, Daniel Hernán          | 2920                          | Contratado  | 2920      | Contratado     |            |
|   |       | 3                                 | Operario                         | Ortiz, Alberto Luis              | 2717                          | Contratado  | 2717      | Contratado     |            |
|   |       | 4                                 | Operario                         | Ríos David Exequiel              | 2697                          | Contratado  | 2697      | Contratado     |            |
|   |       | 5                                 | Operario                         | Schmidhalter, Brian Nahuel       | 3155                          | Contratado  | 3155      | Contratado     |            |
|   |       | 6                                 | Operario                         | Granero Mola, Ariel Oscar        | 3149                          | Contratado  | 3149      | Contratado     |            |
|   |       | 7                                 | Operario                         | Klaus, Julian Exequiel           | 3156                          | Contratado  | 3156      | Contratado     |            |

|  |  |     |          |                             |      |            |      |            |
|--|--|-----|----------|-----------------------------|------|------------|------|------------|
|  |  | 8   | Operario | Rodriguez, Matias Enzequel  | 3111 | Contratado | 3111 | Contratado |
|  |  | 9   | Operario | Esquinaga, Enzequel Ulises  | 3124 | Contratado | 3124 | Contratado |
|  |  | 10  | Operario | Santillán, Santiago Emanuel | 3113 | Contratado | 3113 | Contratado |
|  |  | 11  | Operario | Cardoso, Juan Cruz          | 3301 | Subrogado  | 3301 | Contratado |
|  |  | 12  | Operario | Cardoso, Maximiliano Andrés | 3045 | Contratado | 3045 | Contratado |
|  |  | 13  | Operario | Valdez, Brian David         | 3114 | Contratado | 3114 | Contratado |
|  |  | 14  | Operario | Vacante                     |      |            |      |            |
|  |  | 15  | Operario | Sosa, Fernando Juan         | 2567 | Contratado | 2567 | Contratado |
|  |  | 16  | Operario | López, Maximiliano Enzequel | 3102 | Contratado | 3102 | Contratado |
|  |  | 17  | Operario | Riot, Agustín Federico      | 2789 | Contratado | 2789 | Contratado |
|  |  | 18  | Operario | Vacante                     |      |            |      |            |
|  |  | 19  | Operario | Sioffi, Sebastián Andrés    | 2876 | Contratado | 2876 | Contratado |
|  |  | 20  | Operario | Sánchez, Mario Alberto      | 2750 | Contratado | 2750 | Contratado |
|  |  | 21  | Operario | Zurita, Víctor Maximiliano  | 2746 | Contratado | 2746 | Contratado |
|  |  | 22  | Operario | Sánchez, Florentino         | 2570 | Contratado | 2570 | Contratado |
|  |  | 23  | Operario | Leiva, Vicente Alejandro    | 2745 | Contratado | 2745 | Contratado |
|  |  | 24  | Operario | Campagnoli, José Francisco  | 3086 | Contratado | 3086 | Contratado |
|  |  | 25  | Operario | Lana, Jonathan Alejandro    | 3132 | Contratado | 3132 | Contratado |
|  |  | 26  | Operario | Maidana, Marcos Enzequel    | 2742 | Contratado | 2742 | Contratado |
|  |  | 27  | Operario | Singore, Andrés Nicolás     | 2870 | Contratado | 2870 | Contratado |
|  |  | 1   | Operario | Ojeda, Leonel Andrés        | 2556 | Contratado | 2556 | Contratado |
|  |  | 2   | Operario | Vacante                     |      |            |      |            |
|  |  | 3   | Operario | Silva, Lucas Alejandro      | 2732 | Contratado | 2732 | Contratado |
|  |  | 4   | Operario | Bracamonte, Marcelo Darío   | 3046 | Contratado | 3046 | Contratado |
|  |  | 5   | Operario | Casazza, Ariel Eduardo      | 2555 | Contratado | 2555 | Contratado |
|  |  | 6   | Operario | Cendra, Maximiliano         | 2786 | Contratado | 2786 | Contratado |
|  |  | 7   | Operario | Vacante                     |      |            |      |            |
|  |  | 8   | Operario | Pacheta, Juan Alberto       | 2779 | Contratado | 2779 | Contratado |
|  |  | 9   | Operario | Vacante                     |      |            |      |            |
|  |  | 10  | Operario | Vacante                     |      |            |      |            |
|  |  | 11  | Operario | Vacante                     |      |            |      |            |
|  |  | 12  | Operario | Vacante                     |      |            |      |            |
|  |  | 13  | Operario | Vacante                     |      |            |      |            |
|  |  | 14  | Operario | Vacante                     |      |            |      |            |
|  |  | 15  | Operario | Vacante                     |      |            |      |            |
|  |  | 16  | Operario | Vacante                     |      |            |      |            |
|  |  | 17  | Operario | Vacante                     |      |            |      |            |
|  |  | 18  | Operario | Vacante                     |      |            |      |            |
|  |  | 19  | Operario | Vacante                     |      |            |      |            |
|  |  | 20  | Operario | Vacante                     |      |            |      |            |
|  |  | 21  | Operario | Vacante                     |      |            |      |            |
|  |  | 22  | Operario | Vacante                     |      |            |      |            |
|  |  | 23  | Operario | Vacante                     |      |            |      |            |
|  |  | 24  | Operario | Vacante                     |      |            |      |            |
|  |  | 25  | Operario | Vacante                     |      |            |      |            |
|  |  | 26  | Operario | Vacante                     |      |            |      |            |
|  |  | 27  | Operario | Vacante                     |      |            |      |            |
|  |  | 28  | Operario | Vacante                     |      |            |      |            |
|  |  | 29  | Operario | Vacante                     |      |            |      |            |
|  |  | 30  | Operario | Vacante                     |      |            |      |            |
|  |  | 31  | Operario | Vacante                     |      |            |      |            |
|  |  | 32  | Operario | Vacante                     |      |            |      |            |
|  |  | 33  | Operario | Vacante                     |      |            |      |            |
|  |  | 34  | Operario | Vacante                     |      |            |      |            |
|  |  | 35  | Operario | Vacante                     |      |            |      |            |
|  |  | 36  | Operario | Vacante                     |      |            |      |            |
|  |  | 37  | Operario | Vacante                     |      |            |      |            |
|  |  | 38  | Operario | Vacante                     |      |            |      |            |
|  |  | 39  | Operario | Vacante                     |      |            |      |            |
|  |  | 40  | Operario | Vacante                     |      |            |      |            |
|  |  | 41  | Operario | Vacante                     |      |            |      |            |
|  |  | 42  | Operario | Vacante                     |      |            |      |            |
|  |  | 43  | Operario | Vacante                     |      |            |      |            |
|  |  | 44  | Operario | Vacante                     |      |            |      |            |
|  |  | 45  | Operario | Vacante                     |      |            |      |            |
|  |  | 46  | Operario | Vacante                     |      |            |      |            |
|  |  | 47  | Operario | Vacante                     |      |            |      |            |
|  |  | 48  | Operario | Vacante                     |      |            |      |            |
|  |  | 49  | Operario | Vacante                     |      |            |      |            |
|  |  | 50  | Operario | Vacante                     |      |            |      |            |
|  |  | 51  | Operario | Vacante                     |      |            |      |            |
|  |  | 52  | Operario | Vacante                     |      |            |      |            |
|  |  | 53  | Operario | Vacante                     |      |            |      |            |
|  |  | 54  | Operario | Vacante                     |      |            |      |            |
|  |  | 55  | Operario | Vacante                     |      |            |      |            |
|  |  | 56  | Operario | Vacante                     |      |            |      |            |
|  |  | 57  | Operario | Vacante                     |      |            |      |            |
|  |  | 58  | Operario | Vacante                     |      |            |      |            |
|  |  | 59  | Operario | Vacante                     |      |            |      |            |
|  |  | 60  | Operario | Vacante                     |      |            |      |            |
|  |  | 61  | Operario | Vacante                     |      |            |      |            |
|  |  | 62  | Operario | Vacante                     |      |            |      |            |
|  |  | 63  | Operario | Vacante                     |      |            |      |            |
|  |  | 64  | Operario | Vacante                     |      |            |      |            |
|  |  | 65  | Operario | Vacante                     |      |            |      |            |
|  |  | 66  | Operario | Vacante                     |      |            |      |            |
|  |  | 67  | Operario | Vacante                     |      |            |      |            |
|  |  | 68  | Operario | Vacante                     |      |            |      |            |
|  |  | 69  | Operario | Vacante                     |      |            |      |            |
|  |  | 70  | Operario | Vacante                     |      |            |      |            |
|  |  | 71  | Operario | Vacante                     |      |            |      |            |
|  |  | 72  | Operario | Vacante                     |      |            |      |            |
|  |  | 73  | Operario | Vacante                     |      |            |      |            |
|  |  | 74  | Operario | Vacante                     |      |            |      |            |
|  |  | 75  | Operario | Vacante                     |      |            |      |            |
|  |  | 76  | Operario | Vacante                     |      |            |      |            |
|  |  | 77  | Operario | Vacante                     |      |            |      |            |
|  |  | 78  | Operario | Vacante                     |      |            |      |            |
|  |  | 79  | Operario | Vacante                     |      |            |      |            |
|  |  | 80  | Operario | Vacante                     |      |            |      |            |
|  |  | 81  | Operario | Vacante                     |      |            |      |            |
|  |  | 82  | Operario | Vacante                     |      |            |      |            |
|  |  | 83  | Operario | Vacante                     |      |            |      |            |
|  |  | 84  | Operario | Vacante                     |      |            |      |            |
|  |  | 85  | Operario | Vacante                     |      |            |      |            |
|  |  | 86  | Operario | Vacante                     |      |            |      |            |
|  |  | 87  | Operario | Vacante                     |      |            |      |            |
|  |  | 88  | Operario | Vacante                     |      |            |      |            |
|  |  | 89  | Operario | Vacante                     |      |            |      |            |
|  |  | 90  | Operario | Vacante                     |      |            |      |            |
|  |  | 91  | Operario | Vacante                     |      |            |      |            |
|  |  | 92  | Operario | Vacante                     |      |            |      |            |
|  |  | 93  | Operario | Vacante                     |      |            |      |            |
|  |  | 94  | Operario | Vacante                     |      |            |      |            |
|  |  | 95  | Operario | Vacante                     |      |            |      |            |
|  |  | 96  | Operario | Vacante                     |      |            |      |            |
|  |  | 97  | Operario | Vacante                     |      |            |      |            |
|  |  | 98  | Operario | Vacante                     |      |            |      |            |
|  |  | 99  | Operario | Vacante                     |      |            |      |            |
|  |  | 100 | Operario | Vacante                     |      |            |      |            |
|  |  | 101 | Operario | Vacante                     |      |            |      |            |
|  |  | 102 | Operario | Vacante                     |      |            |      |            |
|  |  | 103 | Operario | Vacante                     |      |            |      |            |
|  |  | 104 | Operario | Vacante                     |      |            |      |            |
|  |  | 105 | Operario | Vacante                     |      |            |      |            |
|  |  | 106 | Operario | Vacante                     |      |            |      |            |
|  |  | 107 | Operario | Vacante                     |      |            |      |            |
|  |  | 108 | Operario | Vacante                     |      |            |      |            |
|  |  | 109 | Operario | Vacante                     |      |            |      |            |
|  |  | 110 | Operario | Vacante                     |      |            |      |            |
|  |  | 111 | Operario | Vacante                     |      |            |      |            |
|  |  | 112 | Operario | Vacante                     |      |            |      |            |
|  |  | 113 | Operario | Vacante                     |      |            |      |            |
|  |  | 114 | Operario | Vacante                     |      |            |      |            |
|  |  | 115 | Operario | Vacante                     |      |            |      |            |
|  |  | 116 | Operario | Vacante                     |      |            |      |            |
|  |  | 117 | Operario | Vacante                     |      |            |      |            |
|  |  | 118 | Operario | Vacante                     |      |            |      |            |
|  |  | 119 | Operario | Vacante                     |      |            |      |            |
|  |  | 120 | Operario | Vacante                     |      |            |      |            |
|  |  | 121 | Operario | Vacante                     |      |            |      |            |
|  |  | 122 | Operario | Vacante                     |      |            |      |            |
|  |  | 123 | Operario | Vacante                     |      |            |      |            |
|  |  | 124 | Operario | Vacante                     |      |            |      |            |
|  |  | 125 | Operario | Vacante                     |      |            |      |            |
|  |  | 126 | Operario | Vacante                     |      |            |      |            |
|  |  | 127 | Operario | Vacante                     |      |            |      |            |
|  |  | 128 | Operario | Vacante                     |      |            |      |            |
|  |  | 129 | Operario | Vacante                     |      |            |      |            |
|  |  | 130 | Operario | Vacante                     |      |            |      |            |
|  |  | 131 | Operario | Vacante                     |      |            |      |            |
|  |  | 132 | Operario | Vacante                     |      |            |      |            |
|  |  | 133 | Operario | Vacante                     |      |            |      |            |
|  |  | 134 | Operario | Vacante                     |      |            |      |            |
|  |  | 135 | Operario | Vacante                     |      |            |      |            |
|  |  | 136 | Operario | Vacante                     |      |            |      |            |
|  |  | 137 | Operario | Vacante                     |      |            |      |            |
|  |  | 138 | Operario | Vacante                     |      |            |      |            |
|  |  | 139 | Operario | Vacante                     |      |            |      |            |
|  |  | 140 | Operario | Vacante                     |      |            |      |            |
|  |  | 141 | Operario | Vacante                     |      |            |      |            |
|  |  | 142 | Operario | Vacante                     |      |            |      |            |
|  |  | 143 | Operario | Vacante                     |      |            |      |            |
|  |  | 144 | Operario | Vacante                     |      |            |      |            |
|  |  | 145 | Operario | Vacante                     |      |            |      |            |
|  |  | 146 | Operario | Vacante                     |      |            |      |            |
|  |  | 147 | Operario | Vacante                     |      |            |      |            |
|  |  | 148 | Operario | Vacante                     |      |            |      |            |
|  |  | 149 | Operario | Vacante                     |      |            |      |            |
|  |  | 150 | Operario | Vacante                     |      |            |      |            |
|  |  | 151 | Operario | Vacante                     |      |            |      |            |
|  |  | 152 | Operario | Vacante                     |      |            |      |            |
|  |  | 153 | Operario | Vacante                     |      |            |      |            |
|  |  | 154 | Operario | Vacante                     |      |            |      |            |
|  |  | 155 | Operario | Vacante                     |      |            |      |            |
|  |  | 156 | Operario | Vacante                     |      |            |      |            |
|  |  | 157 | Operario | Vacante                     |      |            |      |            |
|  |  | 158 | Operario | Vacante                     |      |            |      |            |
|  |  | 159 | Operario | Vacante                     |      |            |      |            |
|  |  | 160 | Operario | Vacante                     |      |            |      |            |
|  |  | 161 | Operario | Vacante                     |      |            |      |            |
|  |  | 162 | Operario | Vacante                     |      |            |      |            |
|  |  | 163 | Operario | Vacante                     |      |            |      |            |
|  |  | 164 | Operario | Vacante                     |      |            |      |            |
|  |  | 165 | Operario | Vacante                     |      |            |      |            |
|  |  | 166 | Operario | Vacante                     |      |            |      |            |
|  |  | 167 | Operario | Vacante                     |      |            |      |            |
|  |  | 168 | Operario | Vacante                     |      |            |      |            |
|  |  | 169 | Operario | Vacante                     |      |            |      |            |
|  |  | 170 | Operario | Vacante                     |      |            |      |            |
|  |  | 171 | Operario | Vacante                     |      |            |      |            |
|  |  | 172 | Operario | Vacante                     |      |            |      |            |
|  |  | 173 | Operario | Vacante                     |      |            |      |            |
|  |  | 174 | Operario | Vacante                     |      |            |      |            |
|  |  | 175 | Operario | Vacante                     |      |            |      |            |
|  |  | 176 | Operario | Vacante                     |      |            |      |            |
|  |  | 177 | Operario | Vacante                     |      |            |      |            |
|  |  | 178 | Operario | Vacante                     |      |            |      |            |
|  |  | 179 | Operario | Vacante                     |      |            |      |            |
|  |  | 180 | Operario | Vacante                     |      |            |      |            |
|  |  | 181 | Operario | Vacante                     |      |            |      |            |
|  |  | 182 | Operario | Vacante                     |      |            |      |            |
|  |  | 183 | Operario | Vacante                     |      |            |      |            |
|  |  | 184 | Operario | Vacante                     |      |            |      |            |
|  |  | 185 | Operario | Vacante                     |      |            |      |            |
|  |  | 186 | Operario | Vacante                     |      |            |      |            |
|  |  | 187 | Operario | Vacante                     |      |            |      |            |
|  |  | 188 | Operario | Vacante                     |      |            |      |            |
|  |  | 189 | Operario | Vacante                     |      |            |      |            |
|  |  | 190 | Operario | Vacante                     |      |            |      |            |
|  |  | 191 | Operario | Vacante                     |      |            |      |            |
|  |  | 192 | Operario | Vacante                     |      |            |      |            |
|  |  | 193 | Operario | Vacante                     |      |            |      |            |
|  |  | 194 | Operario | Vacante                     |      |            |      |            |
|  |  | 195 | Operario | Vacante                     |      |            |      |            |
|  |  | 196 | Operario | Vacante                     |      |            |      |            |
|  |  | 197 | Operario | Vacante                     |      |            |      |            |
|  |  | 198 | Operario | Vacante                     |      |            |      |            |
|  |  | 199 | Operario | Vacante                     |      |            |      |            |
|  |  | 200 | Operario | Vacante                     |      |            |      |            |
|  |  | 201 | Operario | Vacante                     |      |            |      |            |
|  |  | 202 | Operario | Vacante                     |      |            |      |            |
|  |  | 203 | Operario | Vacante                     |      |            |      |            |
|  |  | 204 | Operario | Vacante                     |      |            |      |            |
|  |  | 205 | Operario | Vacante                     |      |            |      |            |
|  |  | 206 | Operario | Vacante                     |      |            |      |            |
|  |  | 207 | Operario | Vacante                     |      |            |      |            |
|  |  | 208 | Operario | Vacante                     |      |            |      |            |
|  |  | 209 | Operario | Vacante                     |      |            |      |            |
|  |  | 210 | Operario | Vacante                     |      |            |      |            |
|  |  | 211 | Operario | Vacante                     |      |            |      |            |
|  |  | 212 | Operario | Vacante                     |      |            |      |            |
|  |  | 213 | Operario | Vacante                     |      |            |      |            |
|  |  | 214 | Operario | Vacante                     |      |            |      |            |
|  |  | 215 | Operario |                             |      |            |      |            |



Presupuesto 2023 - Cuadro de Personal Liceo Municipal José Pedroni - Horas Cátedra - Cuadro 25.1

| Área  | Asignatura                              | Apellido y Nombres             | Legajo       | Personal                             | Horas asignadas al Docente                                     | Horas asignadas al Área |
|---|---|--------------------------------|--------------|--------------------------------------|--|-------------------------|
| Danzas  | Clásica                                 | Sánchez, Elsa María del Huerto | 2839         | Interino                             | 12   | 57                      |
|   | Tango                                   | Falsbender, Fabián Alejandro   | 2397         | Interino                             | 10   |                         |
|   | Nativas (Argentinas)                    | Falsbender, Fabián Alejandro   | 2397         | Interino                             | 23   |                         |
|   | Contemporáneas                          | Andreoli, Mariana              | 2810         | Interino                             | 12   |                         |
| Artes Plásticas   | Dibujo y Pintura                        | Grasso, Danilo Anibal          | 2243         | Interino                             | 8  | 62                      |
|   | Taller Expresión Plástica               | Grasso, Danilo Anibal          | 2243         | Interino                             | 17   |                         |
|   | Taller Escultura Infantil               | Srayh, Doris Leila             | 0851         | Interino                             | 9  |                         |
|   | Taller Plástica La Orilla y Los Troncos | Srayh, Doris Leila             | 0851         | Interino                             | 10   |                         |
|   | Taller Plástica Liceo                   | Srayh, Doris Leila             | 0851         | Interino                             | 3  |                         |
|   | Taller Plástica Infantil                | Srayh, Doris Leila             | 0851         | Interino                             | 4  |                         |
|   | Cerámica                                | Acevedo, Gabriel               | 3292         | Interino                             | 8  |                         |
|   | Artes Plásticas                         | Vacante                        |              |                                      | 3  |                         |
| Teatro y Títeres  | Taller Títeres Infantil                 | Müller, Claudia Edit           | 2183         | Interino                             | 24   | 24                      |
| Idioma  | Alemán                                  | Godoy, Esther Alicia           | 2420         | Interino                             | 11   | 164,5                   |
|   | Inglés                                  | Oprandi, Sandra Viviana        | 0272         | Interino                             | art. 41° bis inciso a) Dep. Pcial 4597/83 art. 5° Ord. 2820/90 |                         |
|   | Inglés                                  | Mungussi, Antonela             | 2488         | Reemplazante Oprandi, Sandra Viviana | 9  |                         |
|   | Inglés                                  | Schneider, Mariana Jimena      | 2399         | Reemplazante Oprandi, Sandra Viviana | 9  |                         |
|   | Inglés                                  | Vogt, Rosana Celina            | 2404         | Reemplazante Oprandi, Sandra Viviana | 4,5  |                         |
|   | Inglés                                  | Gaitán, Andrea María           | 2138         | Interino                             | 11,5   |                         |
|   | Inglés                                  | Neffen, Eliana                 | 2400         | Interino                             | 25,5   |                         |
|   | Inglés                                  | Schneider, Mariana Jimena      | 2399         | Interino                             | 18   |                         |
|   | Inglés                                  | Krug, Virginia                 | 2401         | Interino                             | 9  |                         |
|   | Inglés                                  | Mungussi, Antonela             | 2488         | Interino                             | 10,5   |                         |
|   | Inglés                                  | Vogt, Rosana Celina            | 2404         | Interino                             | 9  |                         |
|   | Portugués                               | Perossa, Natalia Lorena        | 2403         | Interino                             | 19   |                         |
|   | Idioma                                  | Vacante                        |              |                                      | 4,5  |                         |
|   | Música                                  | Práctica de Conjunto           | Pais, Marina | 3279                                 | Interino   |                         |
| Guitarra  |   | Stefanucci, Silvio Exequiel    | 3293         | Interino                             | 16,5   |                         |
| Flauta Traversa   |   | Mingarini, María Inés          | 2656         | Interino                             | 11   |                         |
| Piano   |   | Iscr, María Agustina           | 2805         | Interino                             | 16   |                         |
| Piano   |   | Renaud, Cecilia Alejandra      | 2407         | Interino                             | 24   |                         |
| Violoncello   |   | Bertiche, Mauro Adrián         | 2668         | Interino                             | 12   |                         |
| Saxofón   |   | Machuca, Augusto Iván          | 3317         | Interino                             | 16   |                         |
| Clarinete   |   | Machuca, Augusto Iván          | 3317         | Interino                             | 2  |                         |
| Audioperceptiva   |   | Pais, Marina                   | 3279         | Interino                             | 16,5   |                         |
| Audioperceptiva   |   | Renaud, Cecilia Alejandra      | 2407         | Interino                             | 6  |                         |
| Audioperceptiva   |   | Stefanucci, Silvio Exequiel    | 3293         | Interino                             | 2  |                         |
| Resolución Ministerio de Educación de la Provincia de Santa Fe 2473/22<br>Resolución Ministerio de Cultura de la Provincia de Santa Fe 868/22 Diseño Curricular Formación Artística Vocacional Especialidad Formación Instrumental Especialidad Canto Popular |   |                                |              |                                      | 55   |                         |
| <b>Total horas cátedra</b>  |   |                                |              |                                      | <b>495</b>   | <b>495</b>              |
| Área  | Ocupadas                                | Vacantes                       |              | Total                                |  |                         |
| Danzas  | 57                                      | 0                              |              | 57                                   |  |                         |
| Artes Plásticas   | 59                                      | 3                              |              | 62                                   |  |                         |
| Teatro y Títeres  | 24                                      | 0                              |              | 24                                   |  |                         |
| Idioma  | 160                                     | 4,5                            |              | 164,5                                |  |                         |
| Música  | 132,5                                   | 55                             |              | 187,5                                |  |                         |
| <b>Total</b>  | <b>432,5</b>                            | <b>62,5</b>                    |              | <b>495</b>                           |  |                         |


  
 CONCEJO MUNICIPAL