

NERTAJET TORCH

OCP150

SAFETY INSTRUCTIONS FOR USE AND MAINTENANCE

DEVICE N° 0409 2150 - 0409 2151
0409 2375 - 0409 2376



EDITION: EN
REVISION: L
DATE: 10-2007

Instructions for use

REF: **8695-9032**
DS: 154-762

REVISIONS

REVISION B

05/96

DESIGNATION	PAGE
general updating	

REVISION C

03/97

DESIGNATION	PAGE
Tapered argon-hydrogen flat electrode	F-45 to F-51

REVISION D

04/99

DESIGNATION	PAGE
Reference changes flat electrode	F-37 to F-51 G-55 H-65 to H-67

REVISION E

12/99

DESIGNATION	PAGE
<i>NERTAJET HP60 suppressed</i>	
<i>Tapered electrode assembly suppressed</i>	
<i>Annular gas assembly added</i>	F40 to F49
<i>Water vortex fitting</i>	G55 to G61

REVISION F

05/00

DESIGNATION	PAGE
Creation in several languages	

REVISION G**04/01**

DESIGNATION	PAGE
Freezcool liquid	A3-B10
Packing 0409 2143	D17
Add Electrode 0409 2194 (H15)	E21 to E27
Replace electrode 0409 2285 (WN5) by 0409 2194 (W15)	E29 to E35 F45 to F51 G55 to G61
Seal (30)	E39-E41-E43
Torch dimension	H62
Update	I66 to I76

REVISION H**05/02**

DESIGNATION	PAGE
Complete update	

REVISION I**04/03**

DESIGNATION	PAGE
Complete update	
Removal of 0409 2150 7 m Removal of 0409 2151 4 m.	13

REVISION J**02/06**

DESIGNATION	PAGE
Complete update	-
To change logos	-

REVISION K**07/07**

DESIGNATION	PAGE
Update	49

REVISION L**10/07**

DESIGNATION	PAGE
OCP torch bundle assembly, length. 12m	5, 9, 13
Dual gas CH4 suppressed	4, 8, 31, 32, 33

6 - SPARE PARTS

How to order

The photos or sketches identify nearly every part in a machine or an installation

The descriptive tables include 2 kinds of items:

- **those normally held in stock :** ✓
- **those available on request :** no marks

(For these, we recommend that you send us a copy of the page with the list of parts duly completed.)

C - DESCRIPTION

NERTAJET OCP150 TORCH



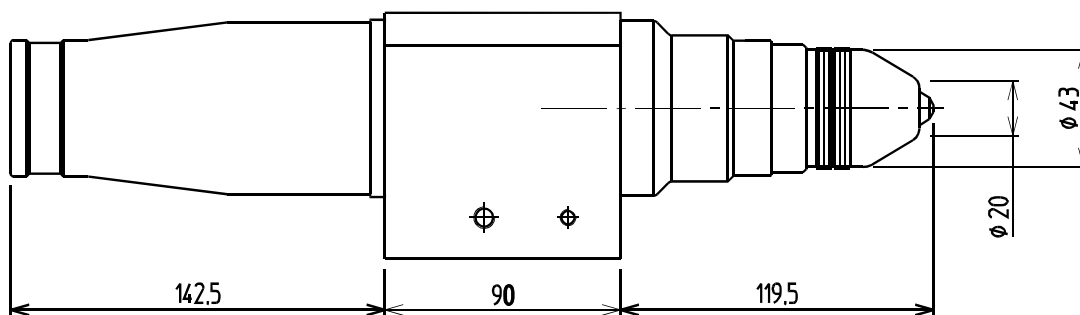
STANDARD PROPOSAL OT04 010

STANDARD PROPOSAL NERTAJET OCP150 TORCHES WITH NERTAJET HP120 / HP125
FOR AUTOMATIC PLASMA CUTTING MACHINE

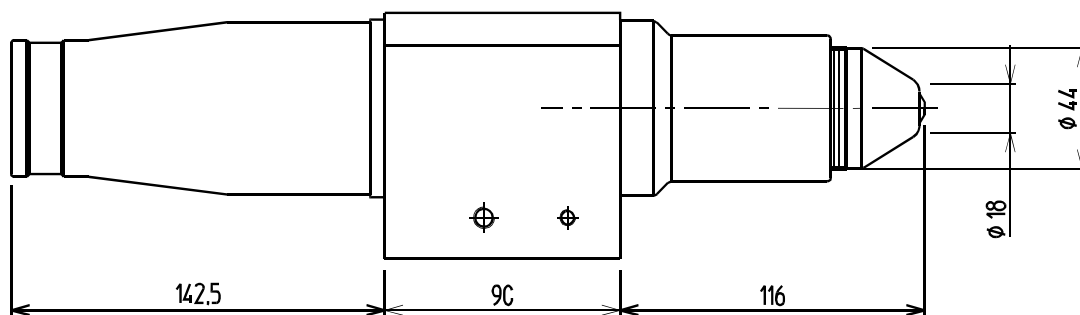
Référence	Qty.	Sales unit	Description	Weight (kg)
0409 2375	1	PI	Torch without accessory OCP. with 7 leads	7,800
0409 2376	1	PI	Torch without accessory OCP. whit 4 leads	7,000
W000269622	1	PI	Torch without accessory OCP. whit 12 leads	9,200
0409 2190	1	PI	Tool kit for OCP. torches	0,700
0409 0745	1	PI	Tool holder Torch OCP. Support PO251	2,000
0703 4735	1	PI	Tool holder Torch OCP. Support POC100 / POC101	1,000
0409 2223	1	PI	Argon hydrogen fitting for OCP with Nertajet HP120 / HP125	8,000
0409 2160	1	PI	Oxygen fitting for OCP with Nertajet HP120 / HP125	8,000
0409 2226	1	PI	Nitrogen fitting for OCP with Nertajet HP120 / HP125	8,000
0409 2175	1	PI	External water vortex fitting for OCP with Nertahet HP120 / HP125	8,000
0409 2164	1	PI	External water vortex fitting for OCP 0409 2115 with Nertahet HP120 / HP125	8,000
0409 2225	1	PI	Annular gas fitting for OCP with Nertajet HP120 / HP125	8,000
0409 2400	1	PI	Dual gas fitting for OCP with Nertajet HP125	8,000
0409 2164*	1	PI	External water vortex fitting for OCP with Nertahet HP120 / HP125	8,000

* See ISEE 8695 9056

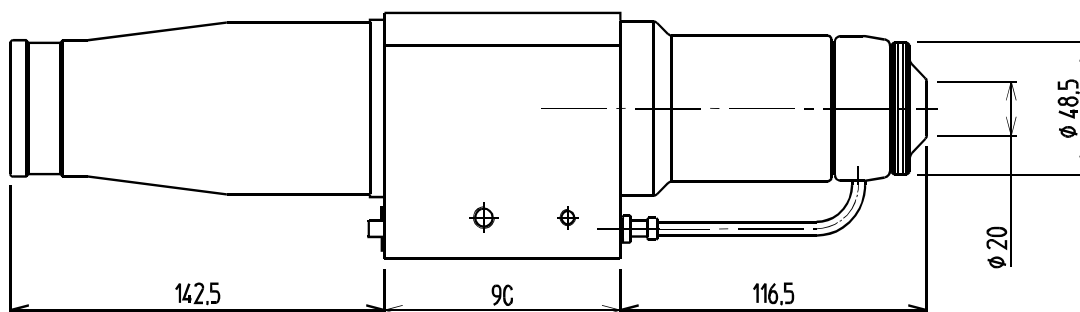
FLAT ELECTRODE FITTING O₂

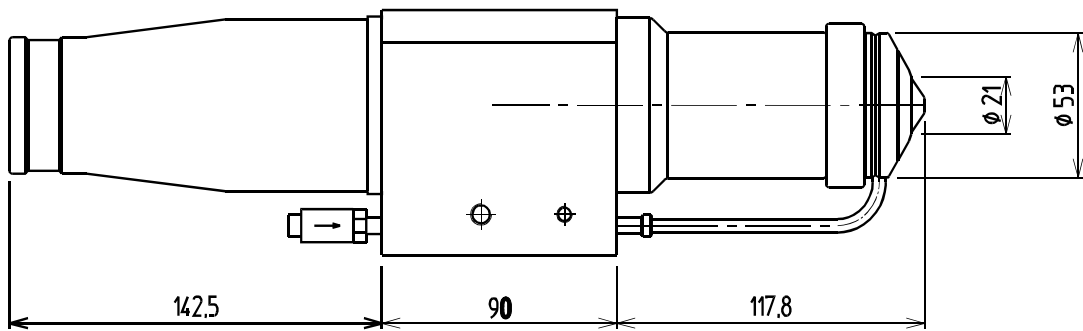
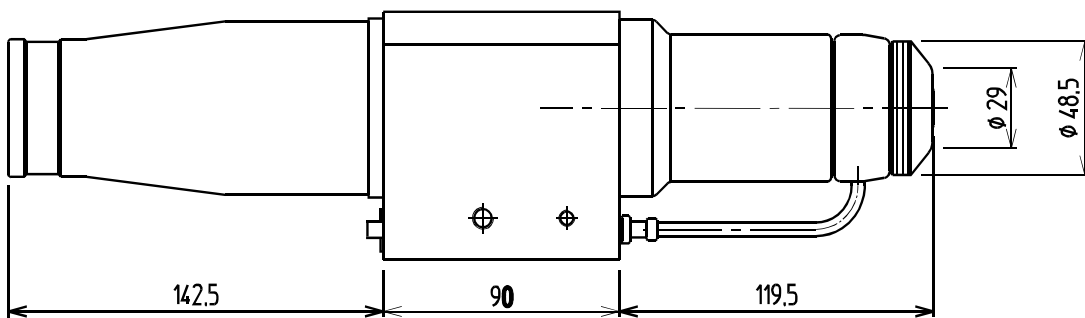


FLAT ELECTRODE FITTING N₂/ArH₂

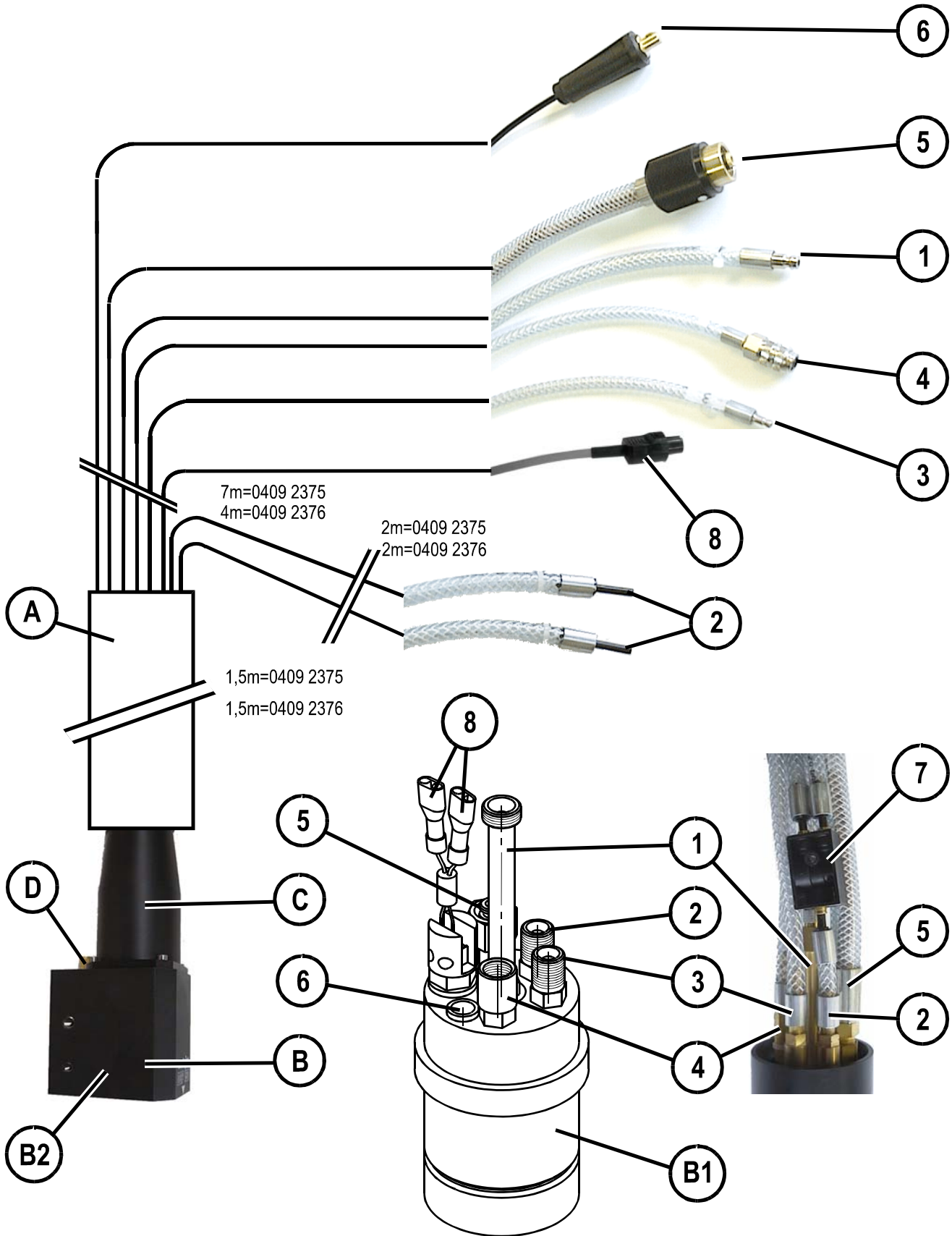


ANNULAR GAS FITTING



DUAL GAS FITTING**EXTERNAL WATER VORTEX FITTING**

D - NERTAJET OCP TORCH (torch without accessory).



NERTAJET OCP TORCH WITHOUT ACCESSORY. COMPONENTS

Mark	Designation	Reference	7m	4m	12m
			0409 2375	0409 2376	W000269622
A	OCP torch bundle assembly, length. 7m	0409 2145	1		
A	OCP torch bundle assembly, length. 4m	0409 2276		1	
A	OCP torch bundle assembly, length. 12m	-			1
B	Equipped base	0409 2125	1	1	1
B1	Brass base	0409 2379	1	1	1
B2	Insulating unit + ring	0409 2138	1	1	1
D	Water inlet jacket	0409 2434	1	1	1
D'	Gaz inlet jacket	0409 2436	1	1	1
C	Packing	0409 2143	1	1	1

Mark	CONNECTION, TORCH SIDE	Reference	0409 2375	0409 2376	W000269622
1	Water inlet pipe	0409 2148	1		
		0409 2278		1	
		-			1
2	Gas inlet pipes	0409 2147	1	1	1
		7 Logical « or » gas cell	0409 2389	1	1
3	Air pipe in cutting position	0409 2144	1		
		0409 2279		1	
		-			1
4	Short-circuit air pipe	0409 2149	1		
		0409 2280		1	
		-			1
5	Water outlet – electrode pipe	0409 2065	1		
		0409 2321		1	
		-			1
6	Cable, nozzle supply	0409 2146	1		
		0409 2281		1	
		-			1
8	Torch tip safety cable	0409 2387	1		
		0409 2388		1	
		-			1

6 - PIÈCES DE RECHANGE

Comment commander :

Les photos ou croquis repèrent la quasi-totalité des pièces composant une machine ou une installation.

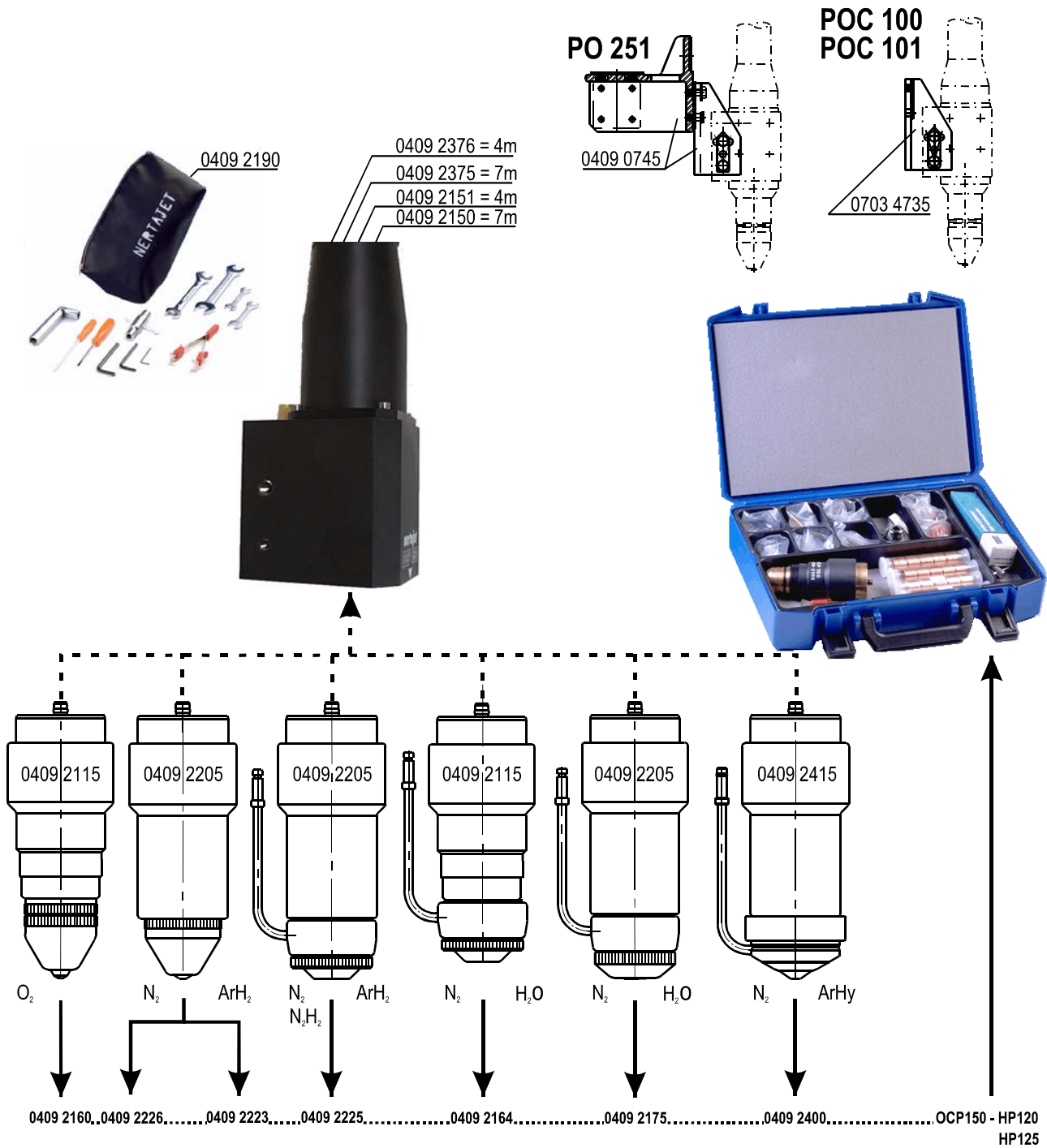
Les tableaux descriptifs comportent 2 sortes d'articles:

- **articles normalement tenus en stock : ✓**
- **articles à la demande : sans repères**

(Pour ceux-ci, nous vous conseillons de nous envoyer une copie de la page de la liste des pièces dûment remplie.)

C - PRESENTATION

1 - TORCHE NERTAJET OCP150



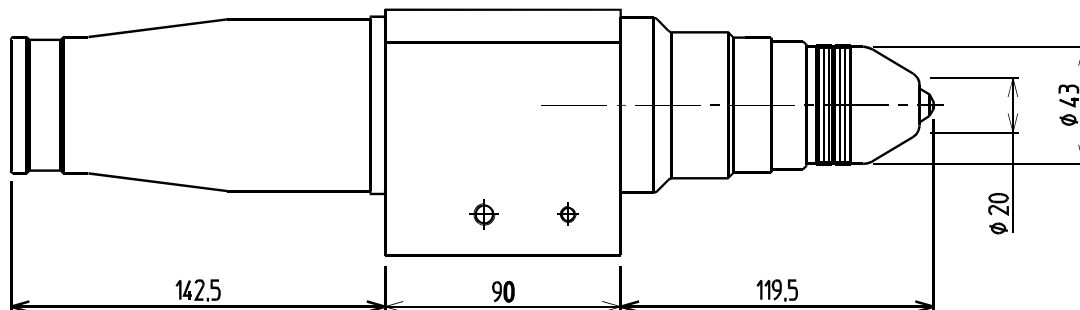
2 - OFFRE TYPE OT04 010

**torches nertajet ocp150 avec nertajet hp120 / HP125
pour installations de coupage plasma automatiques**

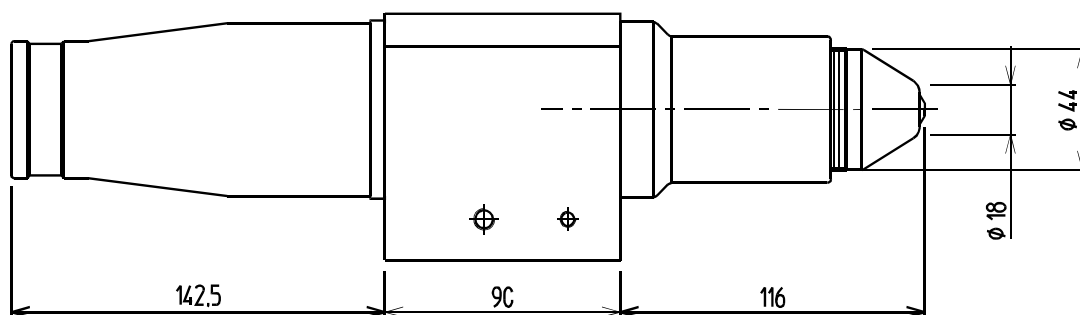
Référence	Qté.	U.V	Désignation	Poids (kg)
0409 2375	1	PI	Torche sans accessoire OCP. avec faisceau Long. 7m	7,800
0409 2376	1	PI	Torche sans accessoire OCP. avec faisceau Long. 4m	7,000
W000269622	1	PI	Torche sans accessoire OCP. avec faisceau Long. 12m	9,200
0409 2190	1	PI	Trousse à outils pour torches OCP.	0,700
0409 0745	1	PI	Support équipé torche OCP. Porte Outil PO251	2,000
0703 4735	1	PI	Support équipé torche OCP. Porte Outil POC100/POC101	1,000
0409 2223	1	PI	Montage Argon Hydrogène pour OCP avec Nertajet HP120 / HP125	8,000
0409 2160	1	PI	Montage oxygène pour OCP avec Nertajet HP120 / HP125	8,000
0409 2226	1	PI	Montage azote pour OCP avec Nertajet HP120 / HP125	8,000
0409 2175	1	PI	Montage vortex d'eau torche OCP avec Nertajet HP120 / HP125	8,000
0409 2164	1	PI	Montage vortex d'eau torche OCP 0409 2115 avec Nertajet HP120 / HP125	8,000
0409 2225	1	PI	Montage gaz annulaire pour OCP avec Nertajet HP120/ HP125	8,000
0409 2400	1	PI	Montage dual gaz pour OCP avec Nertajet HP125	8,000
0409 2164*	1	PI	Montage vortex d'eau torche OCP avec Nertajet HP120/ HP125	8,000

* Voir l'ISEE 8695 9056

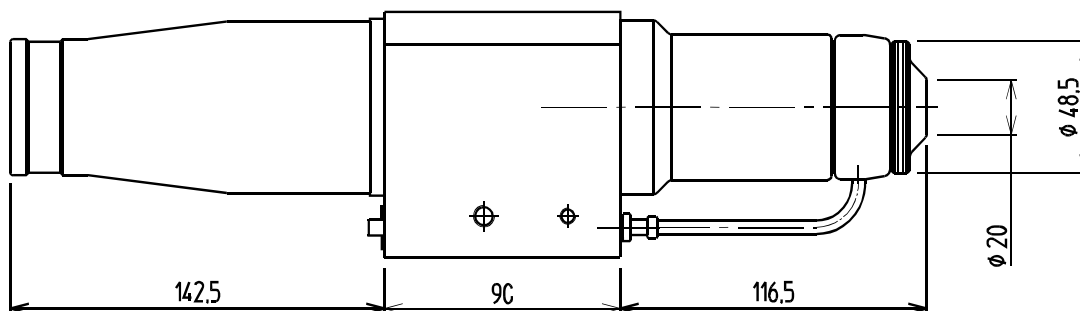
MONTAGE ELECTRODE PLATE O₂

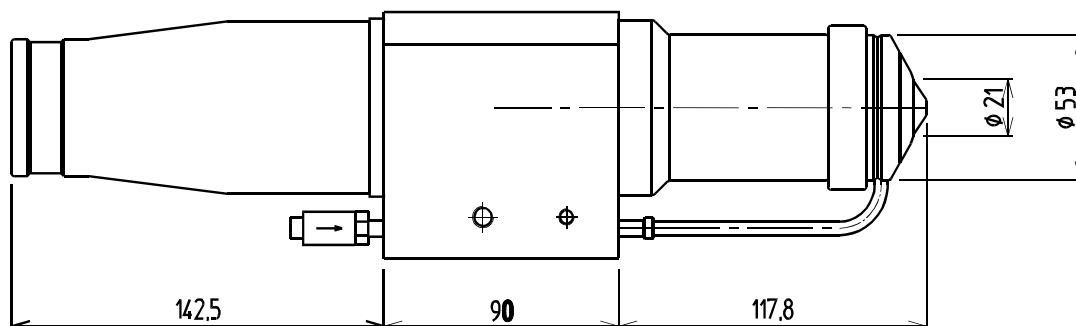
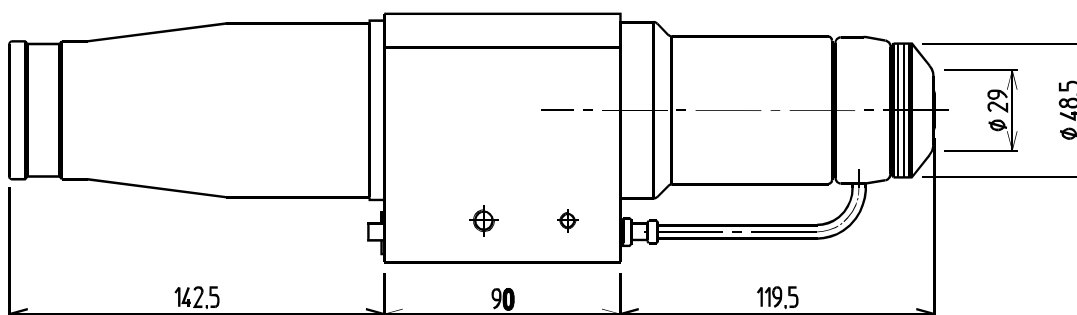


MONTAGE ELECTRODE PLATE N₂/ArH₂

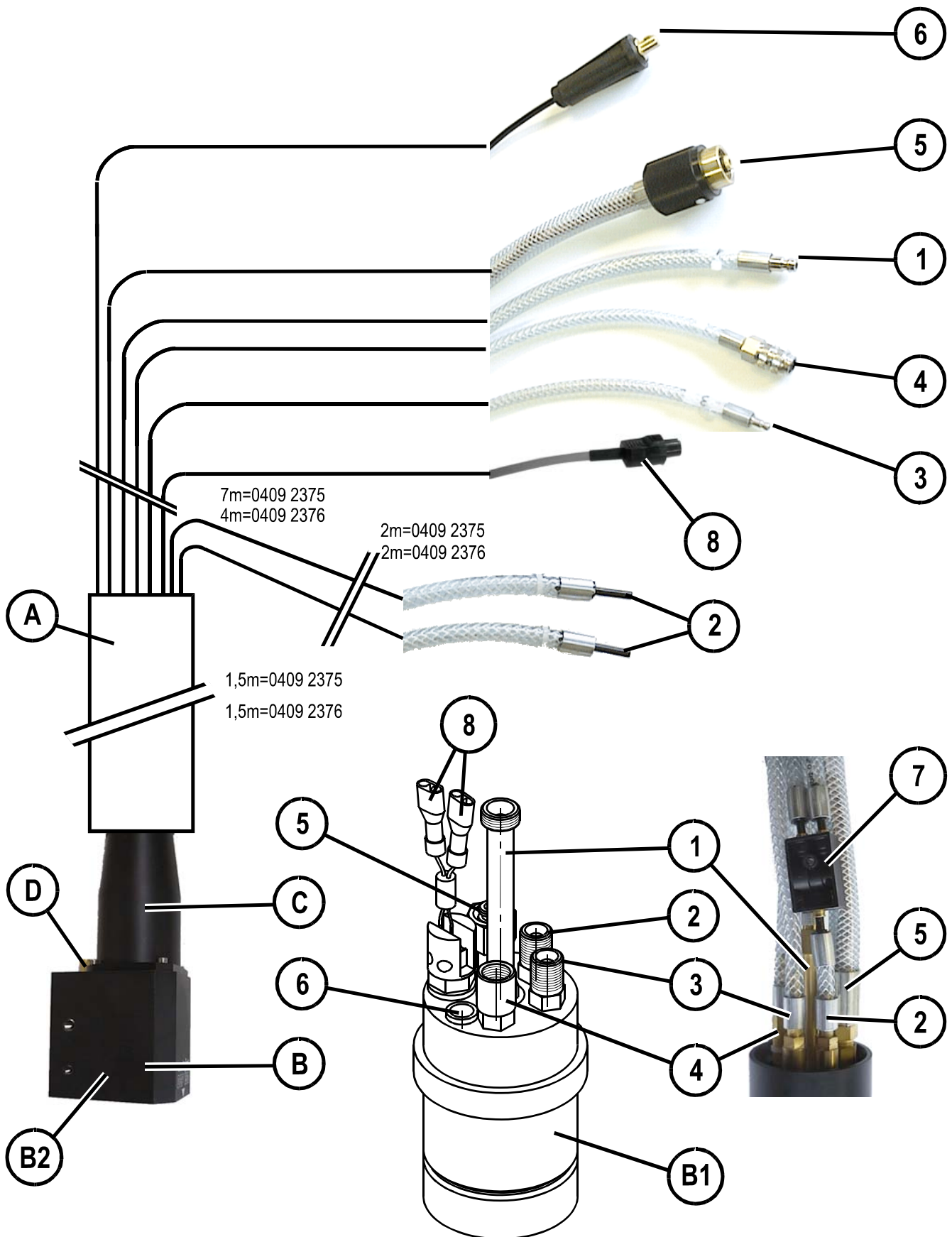


MONTAGE GAZ ANNULAIRE



MONTAGE DUAL GAZ**MONTAGE VORTEX D'EAU**

D - TORCHE NERTAJET OCP. (torche sans accessoire).



TORCHE NERTAJET OCP TORCHES SANS ACCESSOIRE. COMPOSANTS

Rep	Désignation	Référence	7m	4m	12m
			0409 2375	0409 2376	W000269622
A	Ensemble faisceau torche OCP. Long.7m	0409 2145	1		
A	Ensemble faisceau torche OCP150 Long.4m	0409 2276		1	
A	Ensemble faisceau torche OCP150 Long.12m				1
B	Embase équipée composé de :	0409 2125	1	1	1
B1	Embase laiton	0409 2379	1	1	1
B2	Bloc isolant + bague	0409 2138	1	1	1
D	Chemise arrivée d'eau	0409 2434	1	1	1
D'	Chemise arrivée gaz	0409 2436	1	1	1
C	Manchette	0409 2143	1	1	1

Rep	RACCORDEMENT COTE TORCHE	Référence / fournisseur	0409 2375	0409 2376	W000269622
1	Tuyau arrivée d'eau	0409 2148	1		
		0409 2278		1	
		-			1
2	Tuyaux d'arrivée gaz	0409 2147	1	1	1
		7	Cellule logique « ou » gaz	0409 2389	1
3	Tuyau air position coupe	0409 2144	1		
		0409 2279		1	
		-			1
4	Tuyau air mise en court-circuit	0409 2149	1		
		0409 2280		1	
		-			1
5	Canalisation retour eau – électrode	0409 2065	1		
		0409 2321		1	
		-			1
6	Câble alimentation tuyère	0409 2146	1		
		0409 2281		1	
		-			1
8	Câble sécurité nez	0409 2387	1		
		0409 2388		1	
		-			1

6 - ERSATZTEILE

Bestellungen:

Die Fotos oder Skizzen zeigen nahezu alle Teile, die zu einer Maschine oder einer Anlage gehören.

Die Beschreibungstabellen umfassen 2 Artikelarten:

- **Artikel, die normalerweise immer auf Lager sind : ✓**
- **Artikel nur auf Anfrage: ohne Markierung: sans repères**

(Für diese bitten wir Sie, uns eine ordnungsgemäß ausgefüllte Teileliste zu schicken.)

C - VORSTELLUNG

BRENNER NERTAJET OCP150



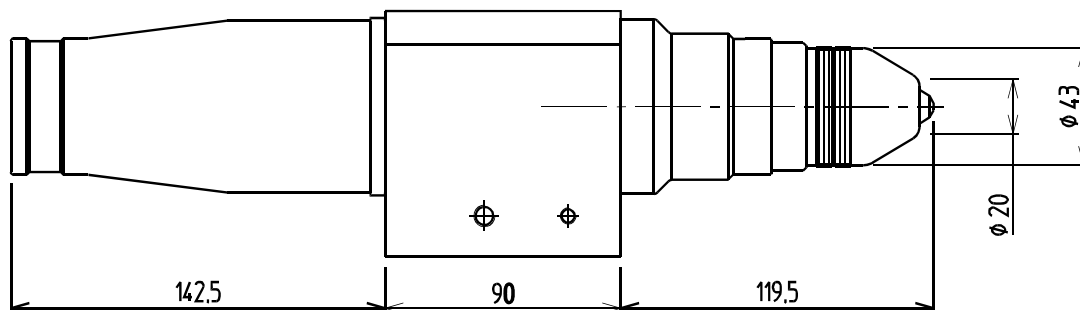
ANGEBOT VERSCHIEDENER TYPEN 0T04 010

NERTAJET BRENNER OCP150 MIT NERTAJET HP120 / HP125 FÜR AUTOMATISCHE PLASMASCHNEIDANLAGEN

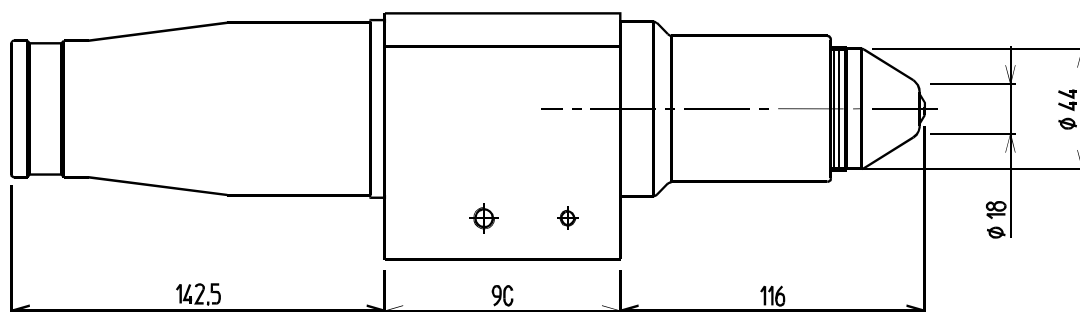
Referenz	Menge	Verkaufs -Einheit	Bezeichnung	Gewicht (kg)
0409 2375	1	PI	Brenner ohne zubehö r OCP mit Schlauchpaket Länge = 7m	7,800
0409 2376	1	PI	Brenner ohne zubehö r OCP mit Schlauchpaket Länge = 4m	7,000
W000269622	1	PI	Brenner ohne zubehö r OCP mit Schlauchpaket Länge = 12m	9,200
0409 2190	1	PI	Werkzeugtasche für OCP. Brenner	0,700
0409 0745	1	PI	Halterung für Werkzeug PO251 Brenner OCP.	2,000
0703 4735	1	PI	Halterung für Werkzeug POC100/POC101 Brenner OCP.	1,000
0409 2223	1	PI	Montage Argon Wasserstoff für OCP mit Nertajet HP120 / HP125	8,000
0409 2160	1	PI	Montage sauerstoff für OCP mit Nertajet HP120 / HP125	8,000
0409 2226	1	PI	Montage Stickstoff für OCP mit Nertajet HP120 / HP125	8,000
0409 2175	1	PI	Montage äußer er Wasser-Vortex Brenner OCP mit Nertajet HP120 / HP125	8,000
0409 2164	1	PI	Montage äußer er Wasser-Vortex Brenner OCP0409 2115 mit Nertajet HP120 / HP125	8,000
0409 2225	1	PI	Montage Ringgas für OCP mit Nertajet HP120 / HP125	8,000
0409 2400	1	PI	Montage Dualgas für OCP mit Nertajet HP125	8,000
0409 2164*	1	PI	Montage äußer er Wasser-Vortex Brenner OCP mit Nertajet HP120 / HP125	8,000

* Siehe ISEE 8695 9056

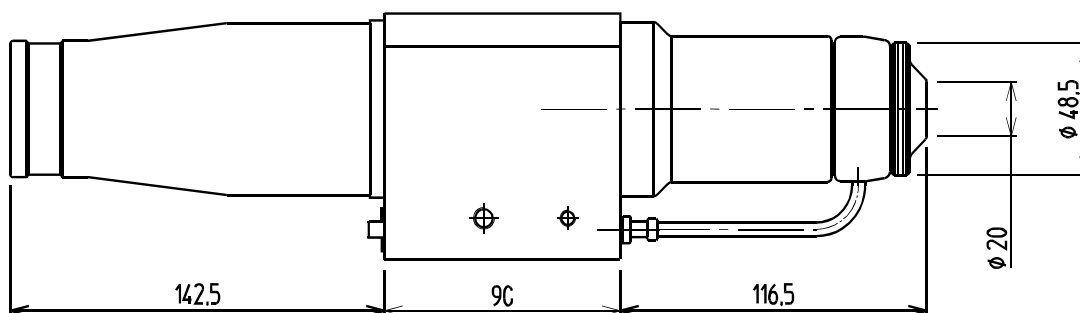
MONTAGE FLACHE ELECTRODE O₂

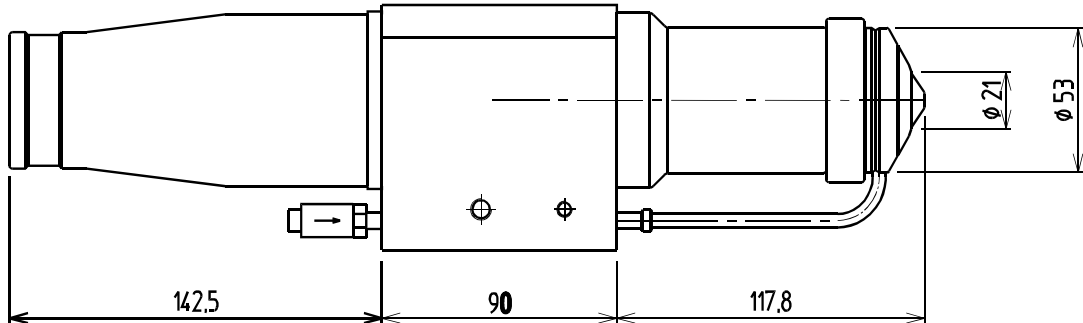
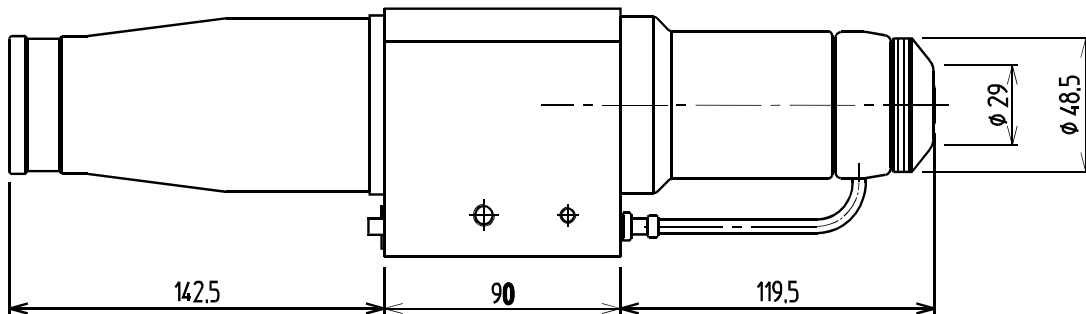


MONTAGE FLACHE ELECTRODE N₂/ArH₂

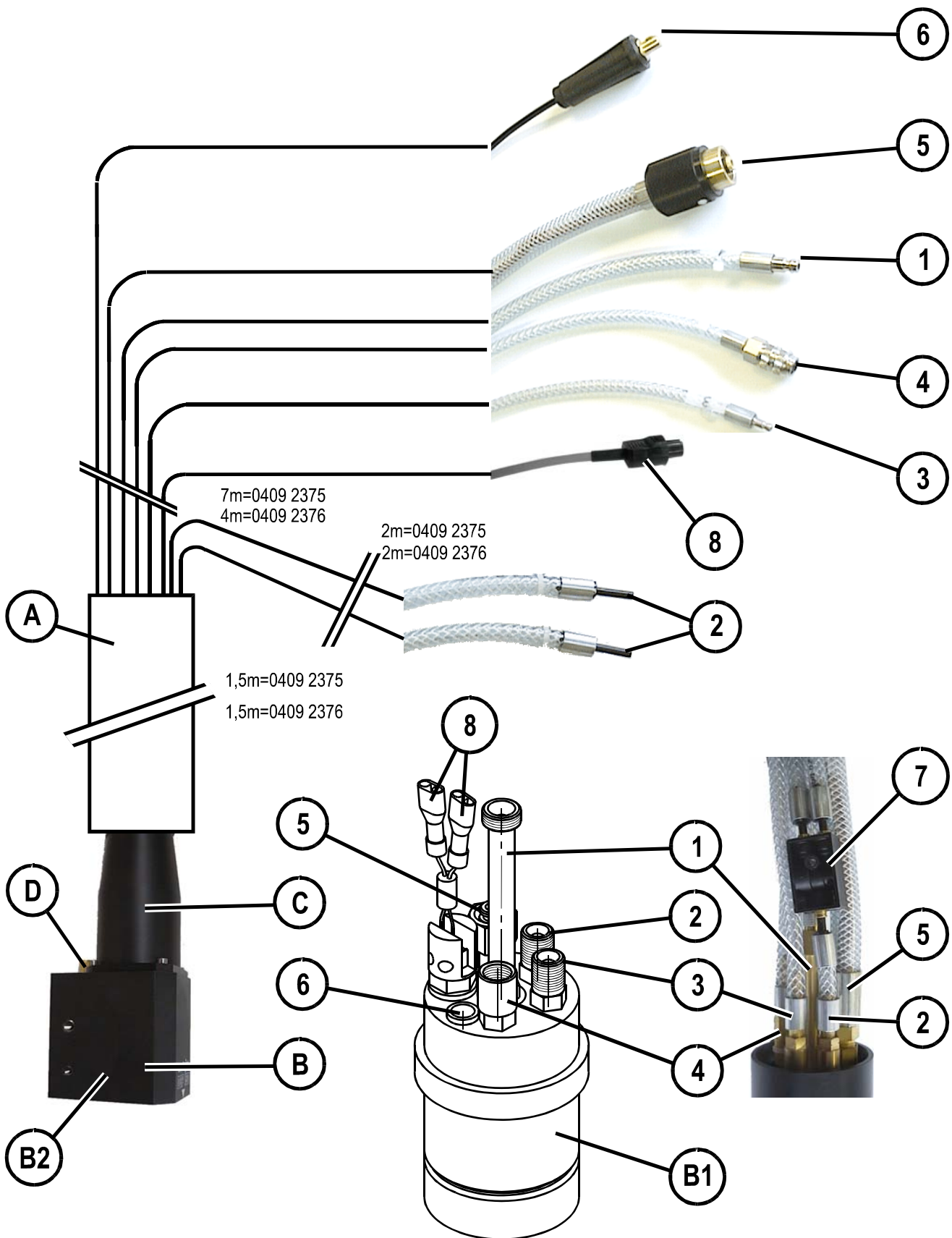


MONTAGE RINGGAS



MONTAGE DUALGAS**MONTAGE ÄUßERER WASSER-VORTEX**

D - NERTAJET BRENNER OCP (brenner ohne Zubehör).



NERTAJET BRENNER OCP BRENNER OHNE ZUBEHÖR.**BESTANDTEILE**

Punkt	Beschreibung	Referenz	7m	4m	12m
			0409 2375	0409 2376	W000269622
A	Schlauchpaket Brenner OCP, Länge = 7m	0409 2145	1		
A	Schlauchpaket Brenner OCP, Länge = 4m	0409 2276		1	
A	Schlauchpaket Brenner OCP, Länge = 12m	-			1
B	Bestückter festangebrachter Steckverbinder	0409 2125	1	1	1
B1	Messingfu platte	0409 2379	1	1	1
B2	Isoliereinheit + Ring	0409 2138	1	1	1
D	Mantel Wasserzulauf	0409 2434	1	1	1
D'	Mantel Gaszulauf	0409 2436	1	1	1
C	Manschette	0409 2143	1	1	1

Rep	Anschluß auf der Brennerseite	Referenz	0409 2375	0409 2376	W000269622
1	Schlauch für Wassereinlauf	0409 2148	1		
		0409 2278		1	
		-			1
2	Gaszufuhrschlauchen	0409 2147	1	1	1
		7	Baustein « oder » Gas	0409 2389	1
3	Schlauch für Druckluft in Schneidposition	0409 2144	1		
		0409 2279		1	
		-			1
4	Schlauch für Druckluft in Kurzschaltung	0409 2149	1		
		0409 2280		1	
		-			1
5	Kanalisation Wasserrücklauf - Elektrode	0409 2065	1		
		0409 2321		1	
		-			1
6	Kabel, Stomversorgung Brennerdüse	0409 2146	1		
		0409 2281		1	
		-			1
8	Brennerkopfsicherheitskabel	0409 2387	1		
		0409 2388		1	
		-			1

6 - VERVANGINGSDELEN

Om te bestellen:

Op de foto's en tekeningen zijn praktisch alle onderdelen van een machine of een installatie genummerd.

De beschrijvende tabellen bevatten 2 soorten artikelen :

- Artikelen die normaal gesproken altijd in voorraad zijn : ✓
- Artikelen op verzoek : zonder nummer

(Voor deze artikelen raden wij u aan ons een afschrift te sturen van de door u naar behoren ingevulde bladzijde van de lijst van onderdelen.)

C - BESCHRIJVING

1. TOORTS NERTAJET OCP150



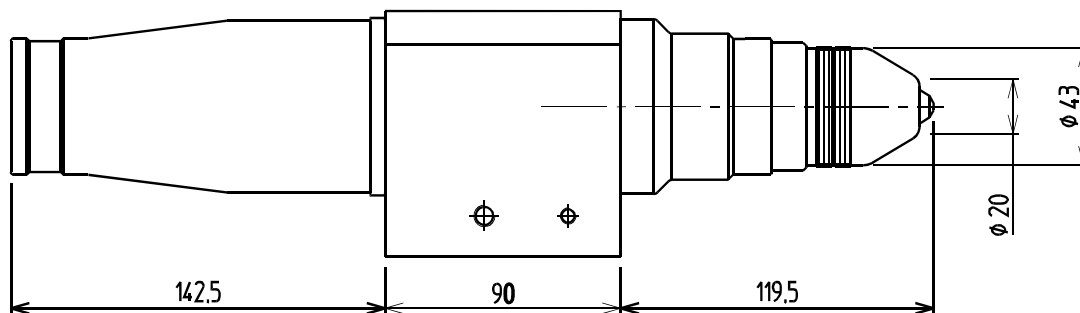
2. AANBIEDING TYPE OT04 010

NERTAJET OCP150 TOORTSEN MET NERTAJET HP120 / HP125 VOOR AUTOMATISCHE PLASMASNIJ INSTALLATIES

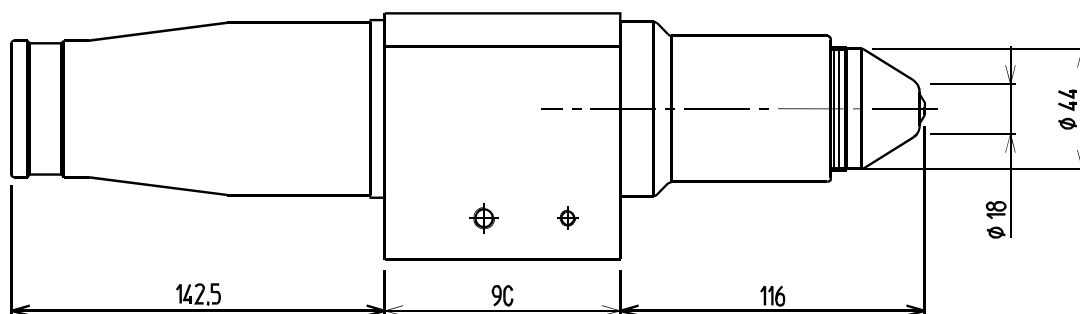
Referentie	Hvlh.	Verkoop unit	Beschrijving	Gewicht (kg)
0409 2375	1	PI	Toorts zonder OCP toebehoren met bundel lengte 7 m	7,800
0409 2376	1	PI	Toorts zonder OCP toebehoren met bundel lengte 4 m	7,000
W000269622	1	PI	Toorts zonder OCP toebehoren met bundel lengte 12m	9,200
0409 2190	1	PI	Gereedschapskist voor OCP toortsen.	0,700
0409 0745	1	PI	Uitgeruste steun voor OCP toorts. Werktuighouder PO251	2,000
0703 4735	1	PI	Uitgeruste steun voor toorts OCP. Werktuighouder POC100 / POC101	1,000
0409 2223	1	PI	Montage waterstof argon voor OCP met Nertajet HP120 / HP125	8,000
0409 2160	1	PI	Montage zuurstof voor OCP met Nertajet HP120 / HP125	8,000
0409 2226	1	PI	Montage stikstof voor OCP met Nertajet HP120 / HP125	8,000
0409 2175	1	PI	Montage vortex extern water toorts OCP met Nertahet HP120 / HP125	8,000
0409 2164	1	PI	Montage vortex extern water toorts OCP 0409 2115 met Nertahet HP120 / HP125	8,000
0409 2225	1	PI	Montage ringgas voor OCP met NERTAJET HP120 / HP125	8,000
0409 2400	1	PI	Montage dual gas voor OCP met Nertajet HP125	8,000
0409 2164*	1	PI	Montage vortex extern water toorts OCP met Nertahet HP120 / HP125	8,000

* Zie de ISEE 8695 9056

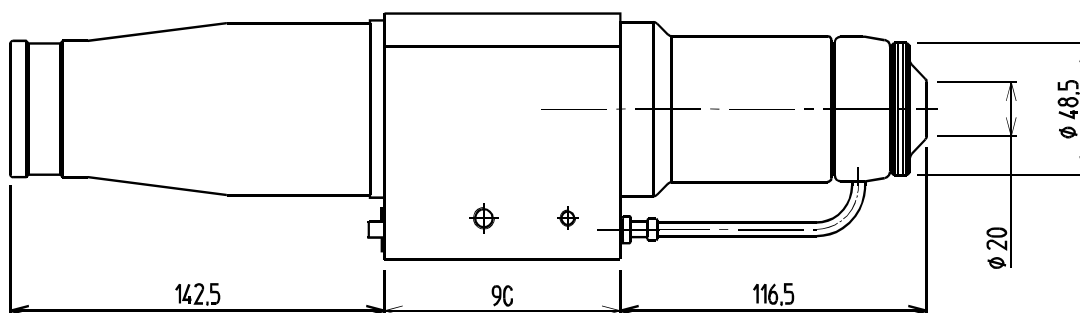
MONTAGE PLATTE ELEKTRODE O₂

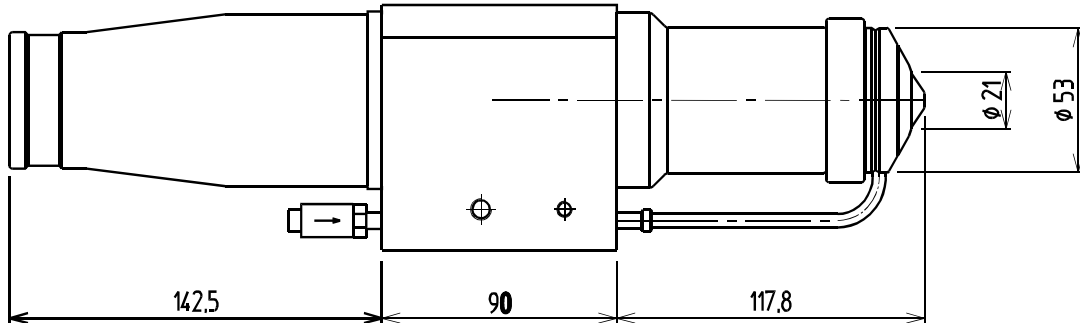
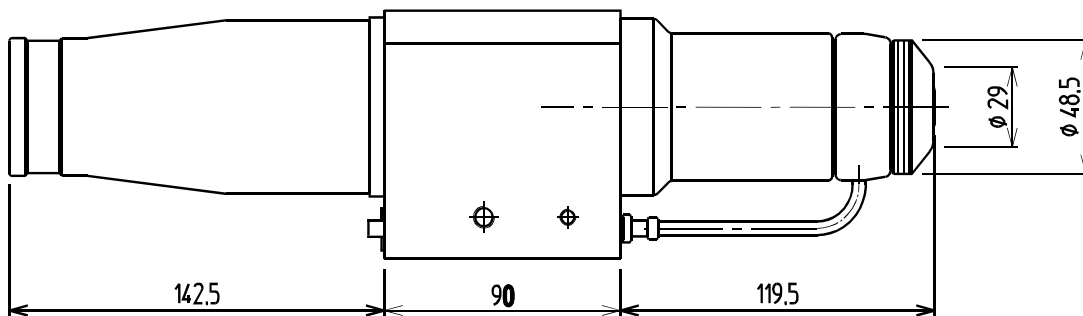


MONTAGE PLATTE ELEKTRODE N₂/ArH₂

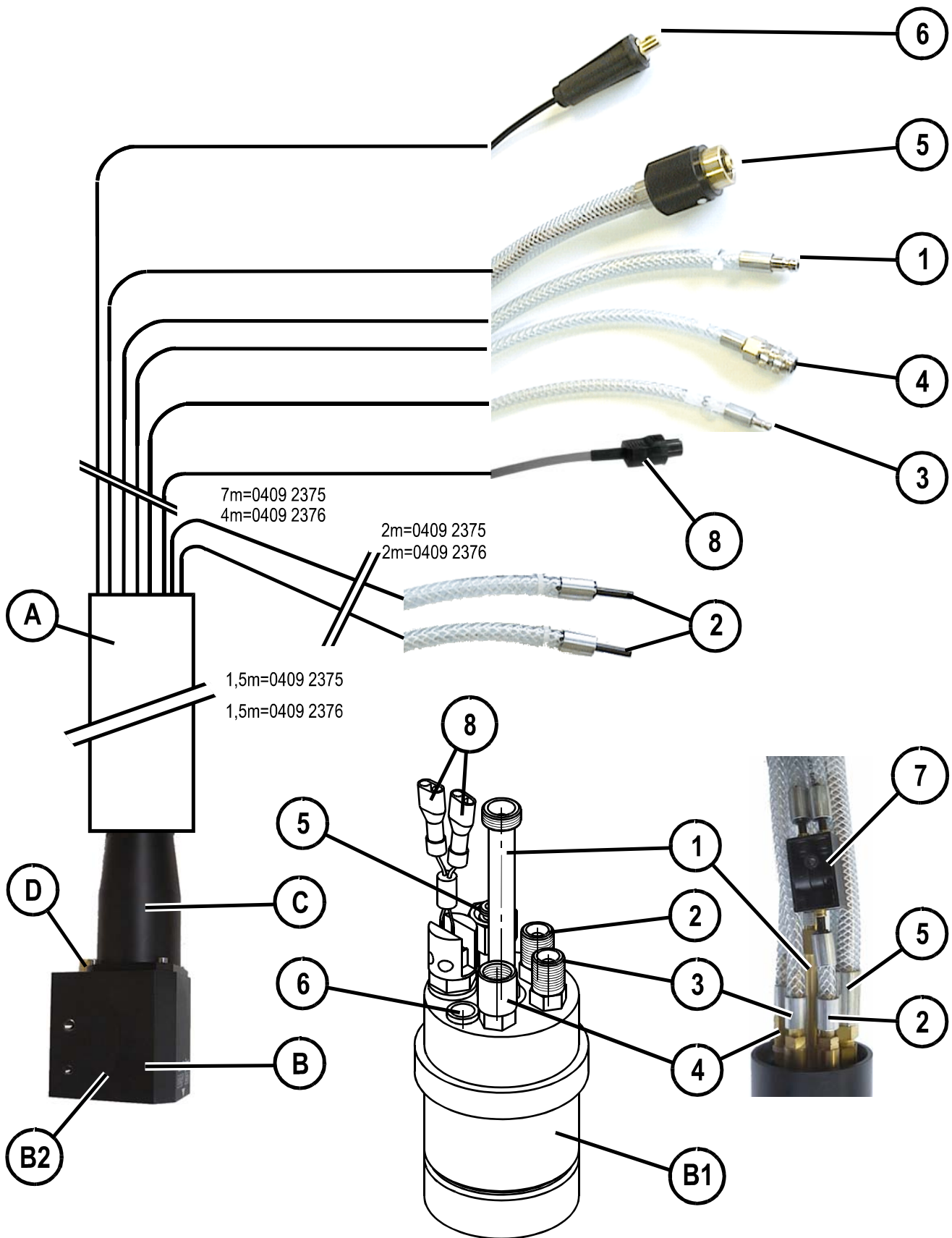


MONTAGE RINGGAS



MONTAGE DUAL GAS**MONTAGE VORTEX WATER**

D - TOORTS NERTAJET OCP (toorts zonder toebehoren).



TOORTS NERTAJET OCP TOORTSEN ZONDER TOEBEHOREN.**ONDERDELEN**

Rep Nr	Beschrijving	Referentie	7m	4m	12m
			0409 2375	0409 2376	W000269622
A	Set bundel toorts OCP150 lengte 7m	0409 2145	1		
A	Set bundel toorts OCP150 lengte 4m	0409 2276		1	
A	Set bundel toorts OCP150 lengte 12m	-			1
B	Uitgerust voetstuk :	0409 2125	1	1	1
B1	Buisbodem messing	0409 2379	1	1	1
B2	Isolatieblok + ring	0409 2138	1	1	1
D	Koker watertoevoer	0409 2434	1	1	1
D'	Koker gastoevoer	0409 2436	1	1	1
C	Kap	0409 2143	1	1	1

Rep Nr	AANSLUITING TOORTS ZIJDE	Referentie	0409 2375	0409 2376	W000269622
1	Water toevoer buis	0409 2148	1		
		0409 2278		1	
		-			1
2	Gas toevoer buis	0409 2147	1	1	1
		7	Logische cel " of" ga	0409 2389	1
3	Luchtbuis snijstand	0409 2144	1		
		0409 2279		1	
		-			1
4	Luchtbuis kortsluiting	0409 2149	1		
		0409 2280		1	
		-			1
5	Water afvoer – elektrode buis	0409 2065	1		
		0409 2321		1	
		-			1
6	Voedingskabel straalpijp	0409 2146	1		
		0409 2281		1	
		-			1
8	Veiligheidskabel neus	0409 2387	1		
		0409 2388		1	
		-			1

6 - PEZZI DI RICAMBIO

Come ordinare :

Le foto o schemi individuano la quasi-totalità dei pezzi che compongono una macchina o un impianto..

Le tabelle descrittive comportano 2 tipi di articoli :

- **articoli normalmente tenuti in scorta : ✓**
- **articoli su richiesta : senza riferimenti**

(Per questi, vi consigliamo di inviarci una copia della pagina della lista dei pezzi dovutamente compilata.)

C - DESCRIZIONE

TORCIA NERTAJET OCP150



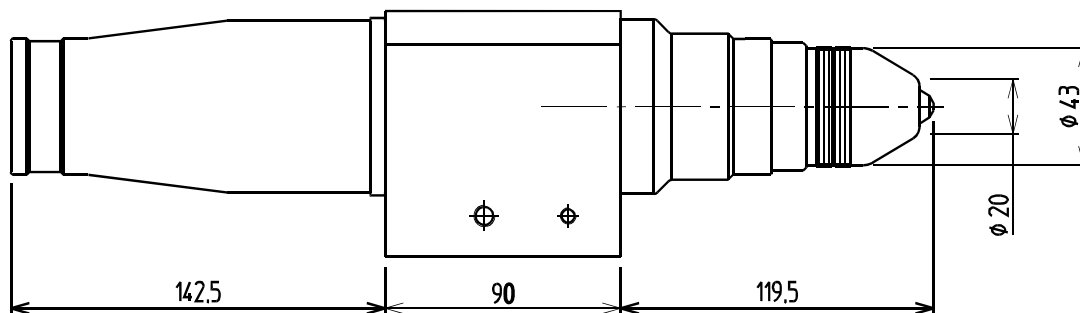
PROPOSTA STANDARD OTO4010

TORCE NERTAJET OCP150 CON NERTAJET HP120 / HP125 PER INSTALLAZIONI DI TAGLIO PLASMA AUTOMATICHE

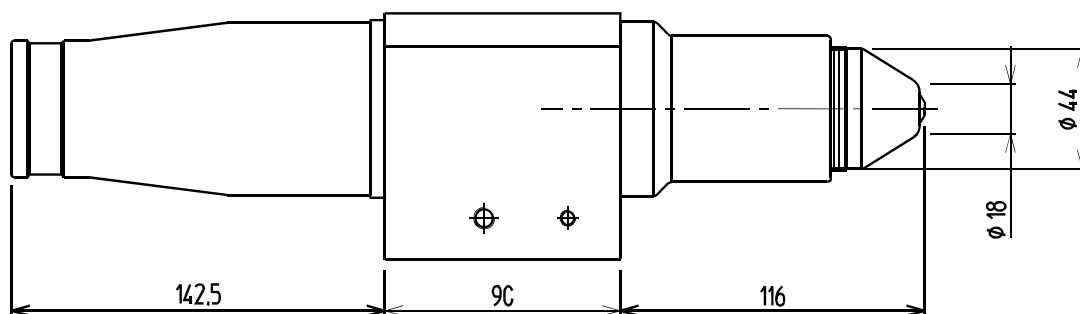
Riferimento	Q.tà.	Unità di vendita	Descrizione	Peso (kg)
0409 2375	1	PI	Torcia senza accessori OCP. con fascio cavi Lungh. 7m	7,800
0409 2376	1	PI	Torcia senza accessori OCP. con fascio cavi Lungh. 4m	7,000
W000269622	1	PI	Torcia senza accessori OCP. con fascio cavi Lungh. 12m	9,200
0409 2190	1	PI	Borsa degli attrezzi per torce OCP	0,700
0409 0745	1	PI	Supporto equipaggiato torcia OCP Porta Utensile PO251	2,000
0703 4735	1	PI	Supporto equipaggiato torcia OCP Porta Utensile POC100 / POC101	1,000
0409 2223	1	PI	Montaggio Argon Idrogeno per OCP con Nertajet HP120 / HP125	8,000
0409 2160	1	PI	Montaggio ossigeno per OCP con Nertajet HP120 / HP125	8,000
0409 2226	1	PI	Montaggio azoto per OCP con Nertajet HP120 / HP125	8,000
0409 2175	1	PI	Montaggio vortice acqua esterna torcia OCP con Nertajet HP120 / HP125	8,000
0409 2164	1	PI	Montaggio vortice acqua esterna torcia OCP 0409 2164 con Nertajet HP120 / HP125	8,000
0409 2225	1	PI	Montaggio gas anulare per OCP con Nertajet HP120 / HP125	8,000
0409 2400	1	PI	Montaggio dual gaz per OCP con Nertajet HP125	8,000
0409 2164*	1	PI	Montaggio vortice acqua esterna torcia OCP con Nertajet HP120 / HP125	8,000

* Vedere l'ISEE 8695 9056

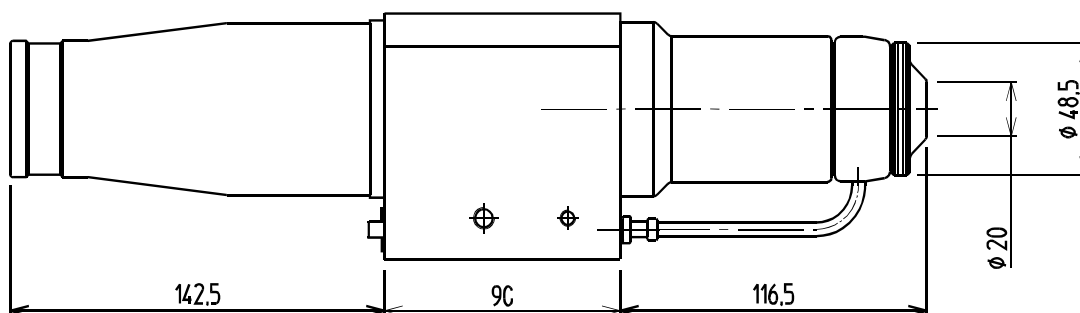
MONTAGGIO ELETTRODO PIATTO O₂

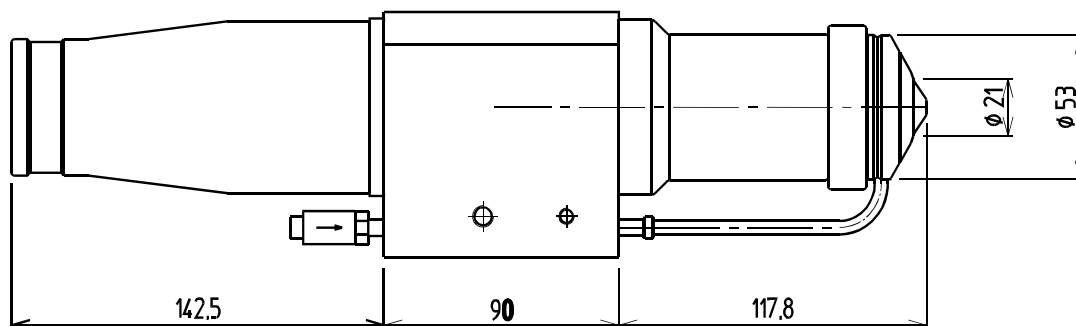
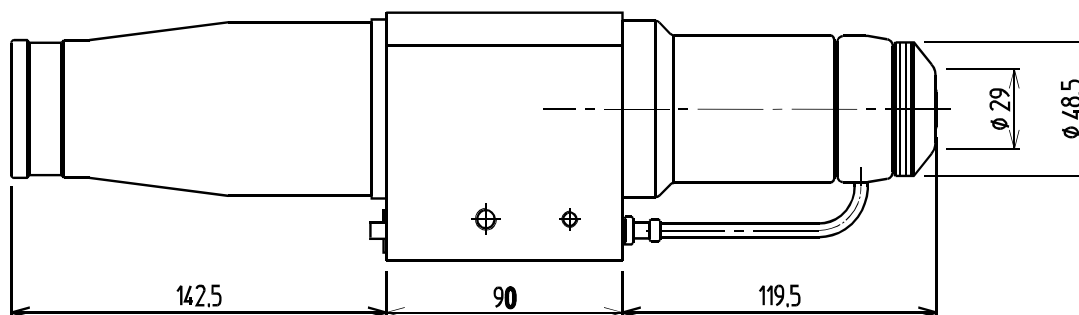


MONTAGGIO ELETTRODO PIATTO N₂/ArH₂

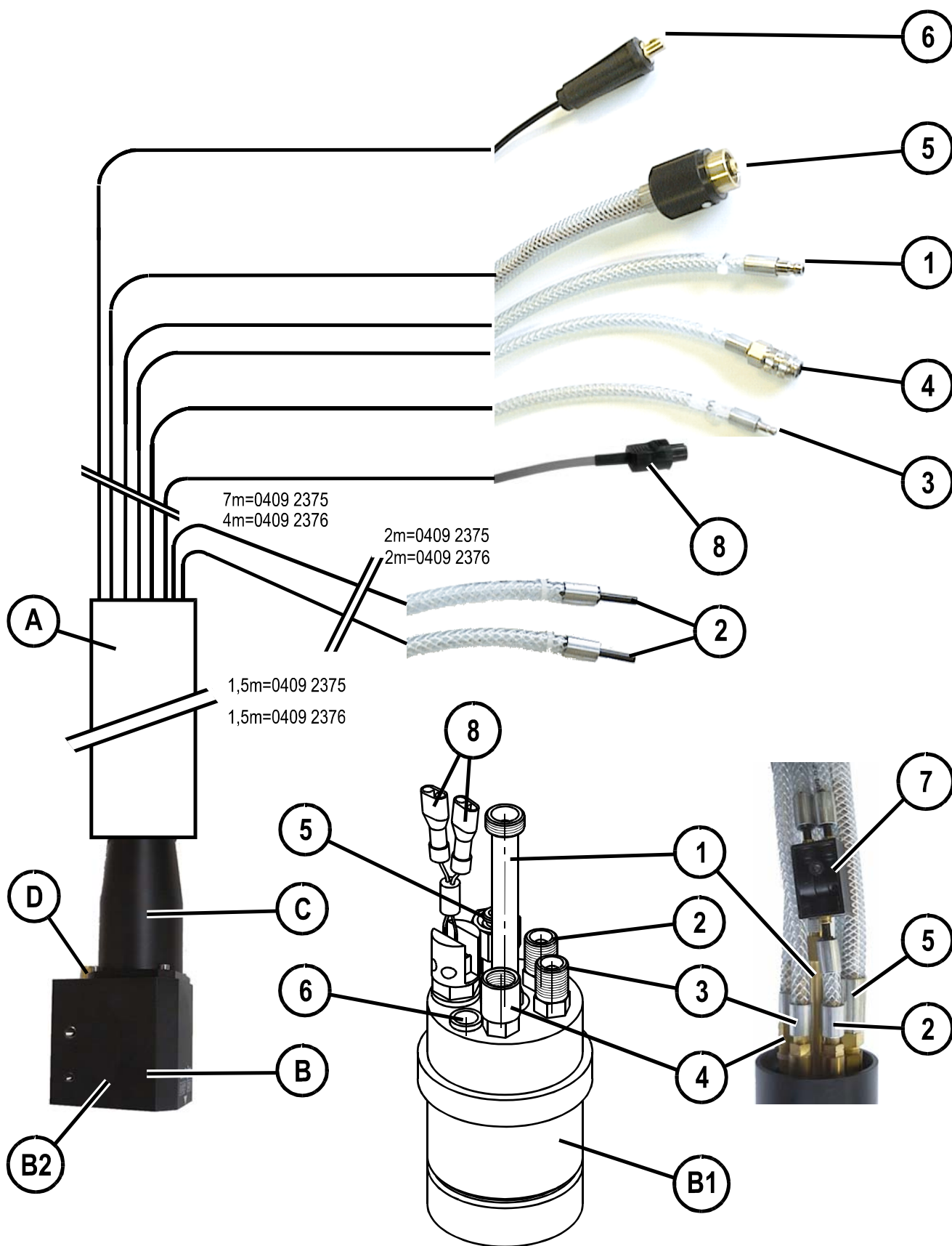


MONTAGGIO GAS ANULARE



MONTAGGIO DUAL GAZ**MONTAGGIO VORTICE ACQUA**

D - TORCIA NERTAJET OCP. (torcia senza accessori).



TORCIA NERTAJET OCP TORCE SENZA ACCESSORI

COMPONENTI

N°Rif	Descrizione	Riferimento	7m	4m	12m
			0409 2375	0409 2376	W000269622
A	Insieme fascio cavi torcia OCP Lungh.7m	0409 2145	1		
A	Insieme fascio cavi torcia OCP Lungh.4m	0409 2276		1	
A	Insieme fascio cavi torcia OCP Lungh.12m	-			1
B	Piastra di basamento attrezzata :	0409 2125	1	1	1
B1	Piastra di basamento ottone	0409 2379	1	1	1
B2	Blocco isolante + anello	0409 2138	1	1	1
D	Camicia arrivo di acqua	0409 2434	1	1	1
D'	Camicia arrivo di gas	0409 2436	1	1	1
C	Manicottino	0409 2143	1	1	1

N° Rif.	COLLEGAMENTO LATO TORCIA	Riferimento	0409 2375	0409 2376	W000269622
1	Tubo arrivo acqua	0409 2148	1		
		0409 2278		1	
		-			1
2	Tubo arrivo gas	0409 2147	1	1	1
		0409 2389	1	1	1
3	Tubo aria posizione taglio	0409 2144	1		
		0409 2279		1	
		-			1
4	Tubo aria messa in corto circuito	0409 2149	1		
		0409 2280		1	
		-			1
5	Condotto ritorno acqua-elettrodo	0409 2065	1		
		0409 2321		1	
		-			1
6	Cavo alimentazione punta	0409 2146	1		
		0409 2281		1	
		-			1
8	Cavo sicurezza naso	0409 2387	1		
		0409 2388		1	
		-			1

6 - PIEZAS DE REPUESTO

Para encargar:

Las fotos o los croquis permiten identificar casi todas las piezas que componen una máquina o una instalación.

Los cuadros descriptivos incluyen 2 tipos de artículos:

- artículos normalmente disponibles en almacén : ✓
- artículos por encargo: sans repères

(Para estos últimos, le aconsejamos que nos envíe una copia de la página de la lista de piezas debidamente rellena.)

C - DESCRIPCIÓN

TORCHA NERTAJET OCP150



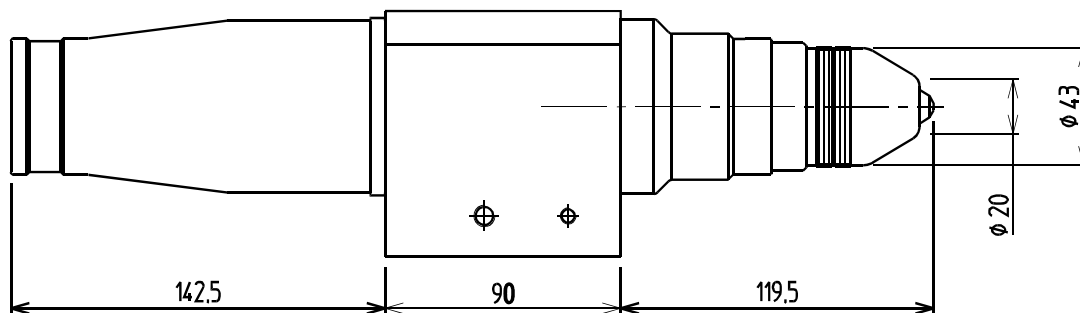
OFERTA TIPO 0T04010

**TORCHAS NERTAJET OCP150 CON NERTAJET HP120 / HP125
PARA INSTALACIONES DE CORTE PLASMA AUTOMATICAS**

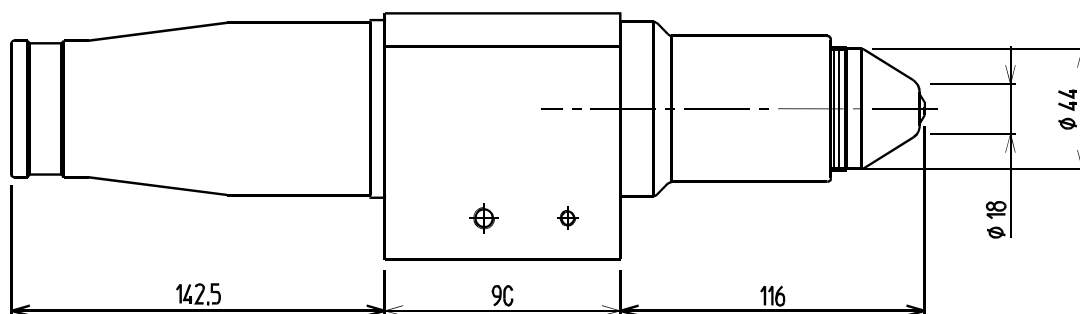
Referencia	Cdad.	U.V	Descripción	Peso (kg)
0409 2375	1	PI	Torcha sin accesorio OCP. Con haz Long. 7 m	7,800
0409 2376	1	PI	Torcha sin accesorio OCP. Con haz Long. 4 m	7,000
W000269622	1	PI	Torcha sin accesorio OCP. Con haz Long. 12m	9,200
0409 2190	1	PI	Estuche de herramientas para torchas OCP	0,700
0409 0745	1	PI	Soporte equipado torcha OCP. Portaherramienta PO251	2,000
0703 4735	1	PI	Soporte equipado torcha OCP. Portaherramienta POC100 / POC101	1,000
0409 2223	1	PI	Montaje Argón hidrógeno para OCP. Con Nertajet HP120 / HP125	8,000
0409 2160	1	PI	Montaje oxígeno para OCP. Con Nertajet HP120 / HP125	8,000
0409 2226	1	PI	Montaje nitrógeno para OCP. Con Nertajet HP120 / HP125	8,000
0409 2175	1	PI	Montaje vórtice de agua externa torcha OCP. Con Nertajet HP120 / HP125	8,000
0409 2164	1	PI	Montaje vórtice de agua externa torcha OCP 0409 2115 Con Nertajet HP120 / HP125	8,000
0409 2225	1	PI	Montaje gas anular para OCP con Nertajet HP120 / HP125	8,000
0409 2400	1	PI	Montaje doble gas para OCP con Nertajet HP125	8,000
0409 2164*	1	PI	Montaje vórtice de agua externa torcha OCP. Con Nertajet HP120 / HP125	8,000

* Ver ISEE 8695 9056

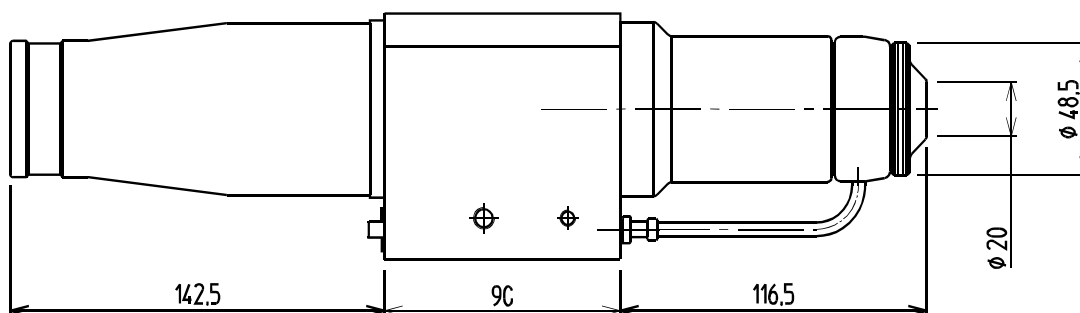
MONTAJE ELECTRODO PLANO O₂

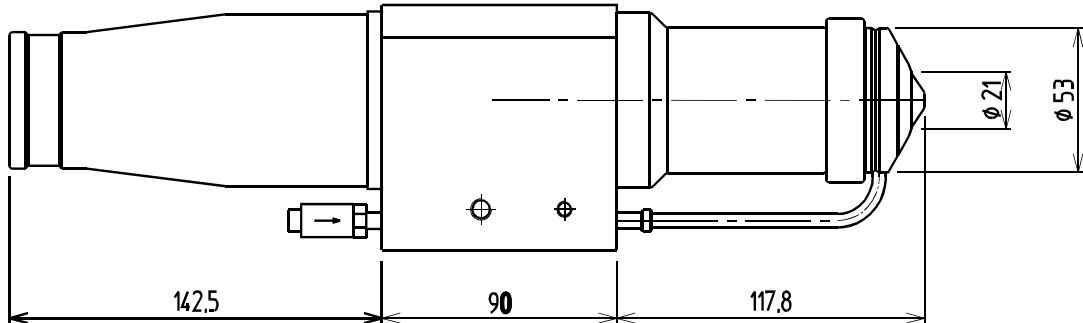
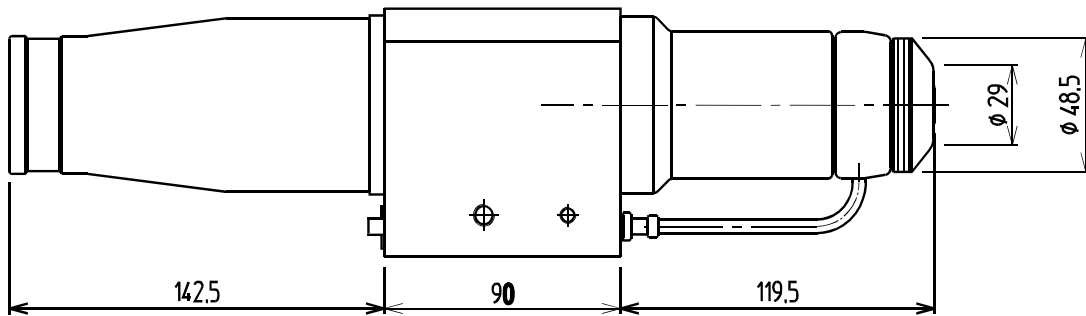


MONTAJE ELECTRODO PLANO N₂/ArH₂

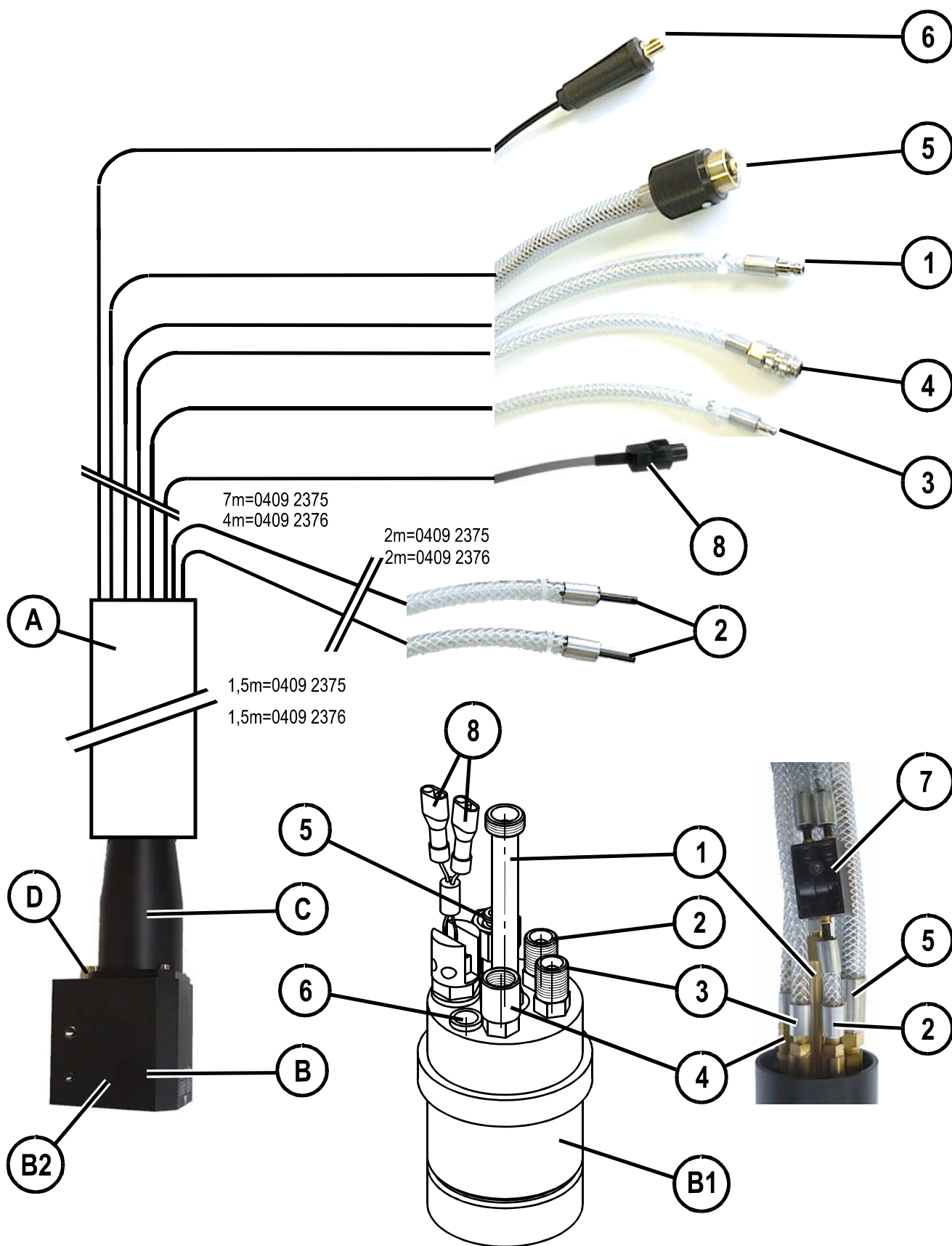


MONTAJE GAS ANULAR



MONTAJE DOBLE GAS**MONTAJE VÓRTICE DE AGUA**

D - TORCHA NERTAJET OCP (torcha sin accesorio).



TORCHA NERTAJET OCP SIN ACCESORIO.**COMPONENTES**

Marca	Designación	Referencia	7m	4m	12m
			0409 2375	0409 2376	W000269622
A	Conjunto haz torcha OCP. Longitud 7m	0409 2145	1		
A	Conjunto haz torcha OCP 150 Long. 4 m	0409 2276		1	
A	Conjunto haz torcha OCP150 Long.12m	-			1
B	Base equipada	0409 2125	1	1	1
B1	Base latón	0409 2379	1	1	1
B2	Bloque aislante + anillo	0409 2138	1	1	1
D	Camisa llegada de agua	0409 2434	1	1	1
D'	Camisa llegada gas	0409 2436	1	1	1
C	Manguito	0409 2143	1	1	1

Marca	CONEXIÓN, LADO TORCHA	Referencia	0409 2375	0409 2376	W000269622
1	Tubo llegada de agua	0409 2148	1		
		0409 2278		1	
		-			1
2	Tubos de llegada gas	0409 2147	1	1	1
		7	Célula lógica « o » gas	0409 2389	1
3	Tubo aire posición corte	0409 2144	1		
		0409 2279		1	
		-			1
4	Tubo aire puesta en corto circuito	0409 2149	1		
		0409 2280		1	
		-			1
5	Canalización retorno agua - electrodo	0409 2065	1		
		0409 2321		1	
		-			1
6	Cable alimentación tobera	0409 2146	1		
		0409 2281		1	
		-			1
8	Cable de seguridad extremo de torcha	0409 2387	1		
		0409 2388		1	
		-			1

6 - PEÇAS SOBRESSELENTES

Como encomendar:

As fotos e esboços assinalam quase a totalidade das peças componentes duma máquina ou uma instalação.

Os quadros das descrições comportam 2 tipos de artigos :

- artigos normalmente mantidos em stock : ✓
- artigos a pedido : sem sinais

(Para estes, aconselhamos enviar-nos uma cópia da página da lista das peças devidamente preenchida.)

C - APRESENTAÇÃO

1 - TOCHA NERTAJET OCP150



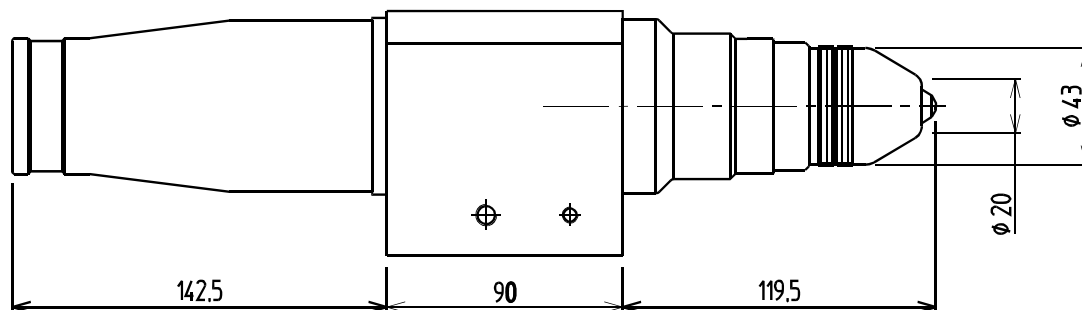
2 - OFERTA TIPO 0T04010

TOCHAS NERTAJET OCP150 COM NERTAJET HP120 / HP125 PARA INSTALAÇÕES DE CORTE PLASMA AUTOMÁTICAS

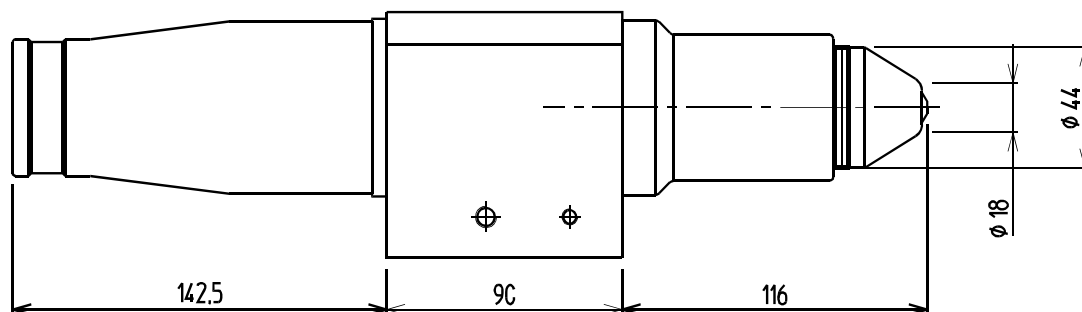
Referência	Qté.	U.V	Designação	Peso (kg)
0409 2375	1	PI	Tocha sem acessório OCP com feixe Comp. 7m	7,800
0409 2376	1	PI	Tocha sem acessório OCP com feixe Comp. 4m	7,000
W000269622	1	PI	Tocha sem acessório OCP com feixe Comp. 12m	9,200
0409 2190	1	PI	Caixa de ferramentas para tochas OCP.	0,700
0409 0745	1	PI	Suporte equipado tocha OCP. Porta ferramentas P0251	2,000
0703 4735	1	PI	Suporte equipado tocha OCP. Porta ferramentas POC100 / POC101	1,000
0409 2223	1	PI	Montagem Argon Hidrogénio para OCP. Com Nertajet HP120 / HP125	8,000
0409 2160	1	PI	Montagem oxigénio para OCP. com Nertajet HP120 / HP125	8,000
0409 2226	1	PI	Montagem azoto para OCP. com Nertajet HP120 / HP125	8,000
0409 2175	1	PI	Montagem vortex de água externa tocha OCP. Com Nertajet HP120 / HP125	8,000
0409 2164	1	PI	Montagem vortex de água externa tocha OCP 0409 2115 Com Nertajet HP120 / HP125	8,000
0409 2225	1	PI	Montagem gás anular para OCP. com Nertajet HP120 / HP125	8,000
0409 2400	1	PI	Montagem dual gás para OCP com Nertajet HP125	8,000
0409 2164*	1	PI	Montagem vortex de água externa tocha OCP. Com Nertajet HP120 / HP125	8,000

* Ver o ISEE 8695 9056

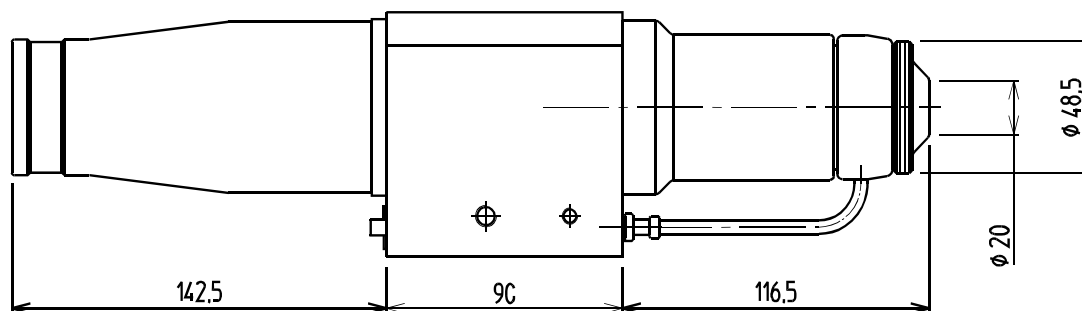
MONTAGEM ELECTRÓDO PLANO O₂

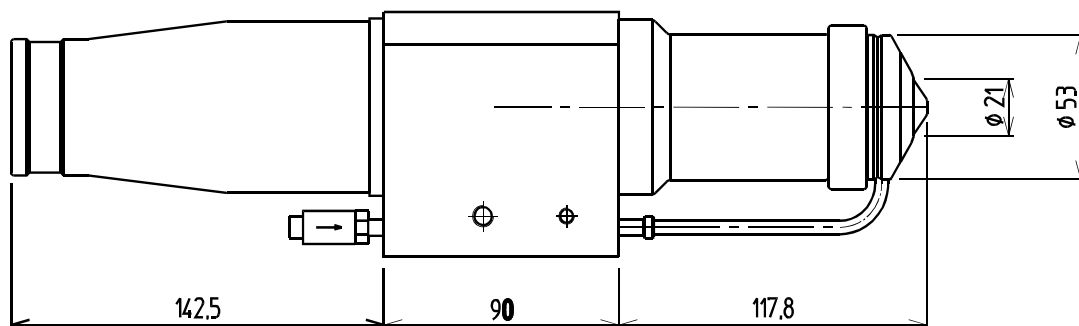
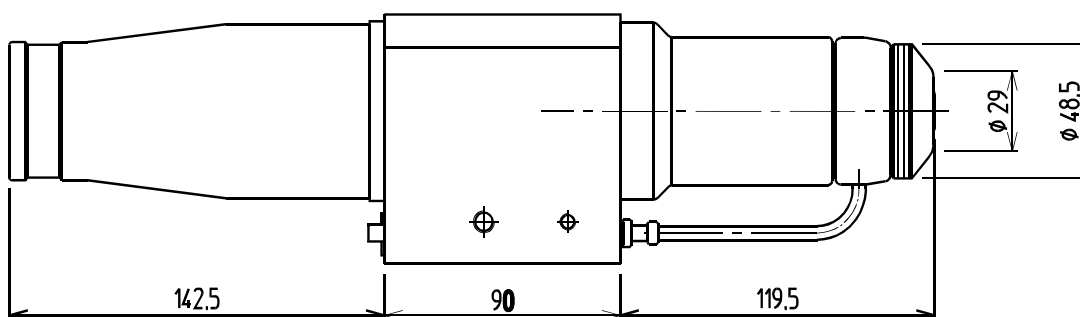


MONTAGEM ELECTRÓDO PLANO N₂/ArH₂

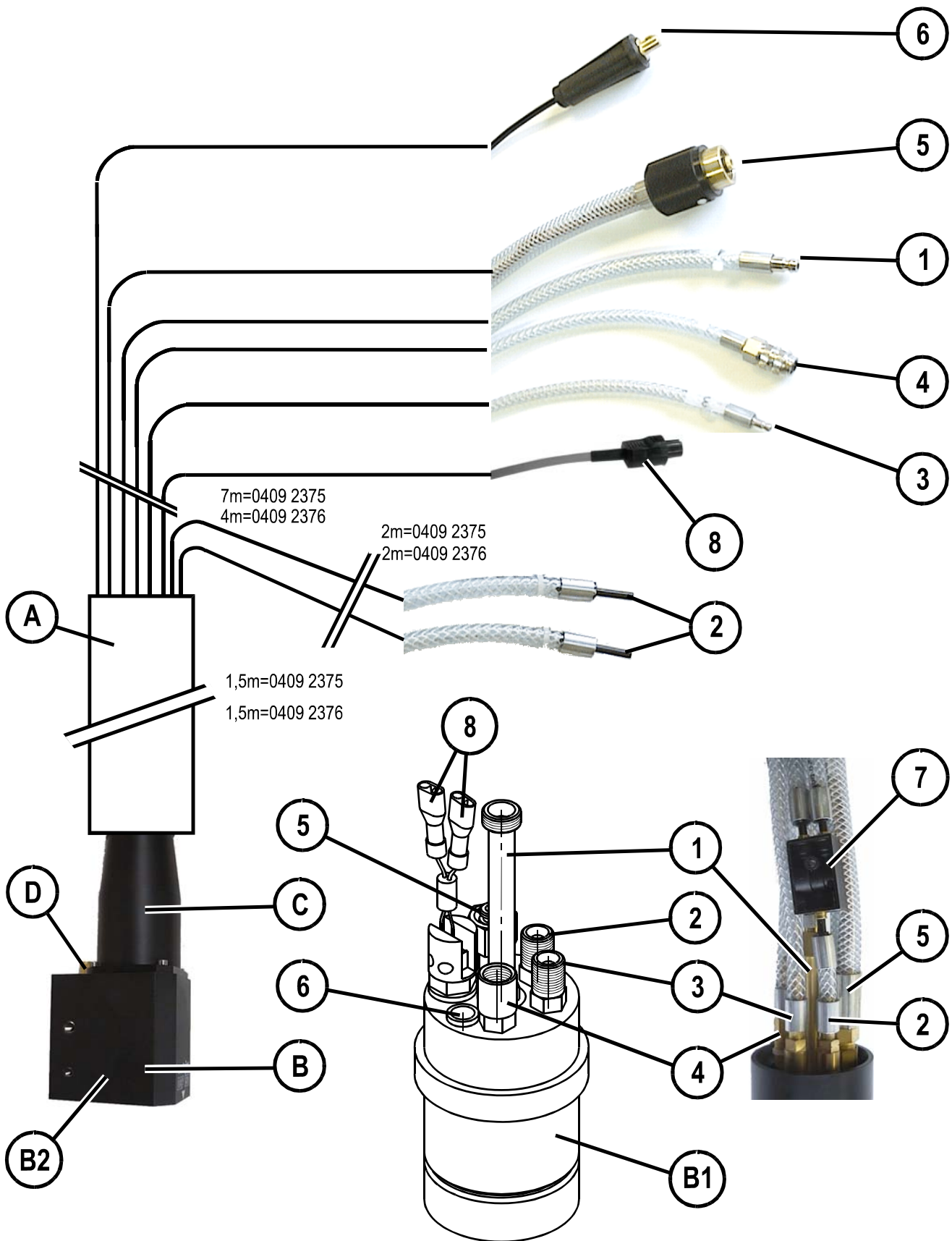


MONTAGEM GÁS ANULAR



MONTAGEM DUAL GÁS**MONTAGEM VORTEX DE ÁGUA**

D - TOCHA NERTAJET OCP (tocha sem acessório).



TOCHA NERTAJET OCP TOCHAS SEM ACESSÓRIO.**COMPONENTES**

Rep	Désignation	Référence	7m	4m	12m
			0409 2375	0409 2376	W000269622
A	Conjunto feixe tocha OCP Comp. 7m	0409 2145	1		
A	Conjunto feixe tocha OCP Comp. 4m	0409 2276		1	
A	Conjunto feixe tocha OCP Comp. 12m				1
B	Base equipada	0409 2125	1	1	1
B1	Suporte latão	0409 2379	1	1	1
B2	Bloco isolador + anel	0409 2138	1	1	1
D	Camisa chegada de água	0409 2434	1	1	1
D'	Camisa chegada gás	0409 2436	1	1	1
C	Punho	0409 2143	1	1	1

Sinal	LIGAÇÃO LADO TOCHA	Référence	0409 2375	0409 2376	W000269622
1	Tubo chegada de água	0409 2148	1		
		0409 2278		1	
		-			1
2	Tubo de chegada gás	0409 2147	1	1	1
		7	Célula lógica ou gás	0409 2389	1
3	Tubo ar posição corte	0409 2144	1		
		0409 2279		1	
		-			1
4	Tubo ar colocado em curto-circuito	0409 2149	1		
		0409 2280		1	
		-			1
5	Canalização retorno água-electrodo	0409 2065	1		
		0409 2321		1	
		-			1
6	Cabo alimentação bocal	0409 2146	1		
		0409 2281		1	
		-			1
8	Cabo segurança nariz	0409 2387	1		
		0409 2388		1	
		-			1

6 – CZĘŚCI ZAMIENNE

Sposób zamówienia

Zdjęcia i schematy określają prawie każdy element instalacji

Tabele opisowe zawierają dwa rodzaje elementów:

- **dostępne :** ✓
- **dostępne na zamówienie :** brak oznaczenia

(Dla poniższych części zaleca się przesłanie kopii strony z listą potrzebnych elementów. Należy określić ilość potrzebnych części oraz wskazać typ oraz nr seryjny wyposażenia).

C - OPIS

PALNIK NERTAJET OCP150



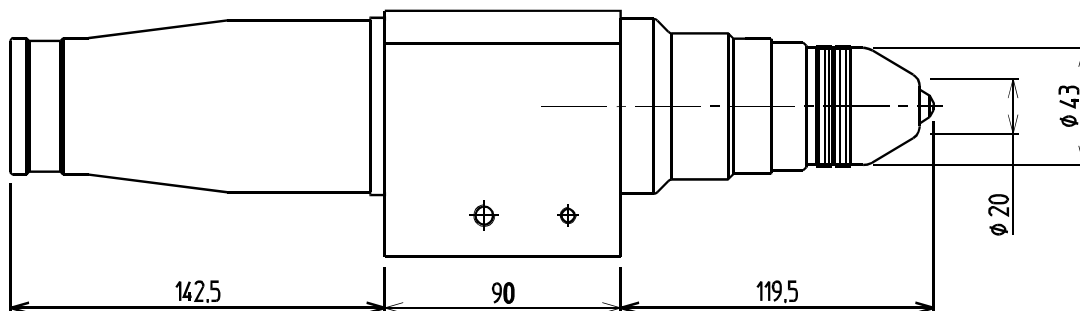
OFERTA STANDARDOWA OT04 010

**PALNIKI NERTAJET OCP150 ZE ŹRÓDŁAMI NERTAJET HP120 / HP125
W MASZYNACH DO AUTOMATYCZNEGO CIĘCIA PLAZMĄ**

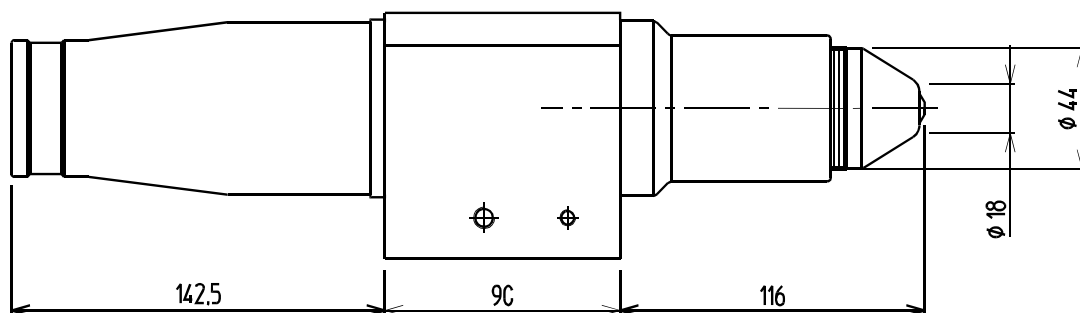
Nr ref.	Ilość	Jedn.	Opis	Waga (kg)
0409 2375	1	PI	Palnik niewyposażony OCP. z przewodami 7m	7,800
0409 2376	1	PI	Palnik niewyposażony OCP. z przewodami 4m	7,000
W000269622	1	PI	Palnik niewyposażony OCP. z przewodami 12m	9,200
0409 2190	1	PI	Zestaw narzędziowy do palników OCP	0,700
0409 0745	1	PI	Uchwyt palnika OCP. Wspornik PO251	2,000
0703 4735	1	PI	Uchwyt palnika OCP. Wspornik POC100 / POC101	1,000
0409 2223	1	PI	Wyposażenie argonowo - wodorowe dla palnika OCP z Nertajet HP120 / HP125	8,000
0409 2160	1	PI	Wyposażenie tlenowe dla palnika OCP z Nertajet HP120 / HP125	8,000
0409 2226	1	PI	Wyposażenie azotowe dla palnika OCP z Nertajet HP120 / HP125	8,000
0409 2175	1	PI	Wyposażenie water vortex dla palnika OCP z Nertahet HP120 / HP125	8,000
0409 2164	1	PI	Wyposażenie water vortex dla palnika OCP 0409 2115 z Nertahet HP120 / HP125	8,000
0409 2225	1	PI	Wyposażenie gazu pierścieniowego dla palnika OCP z Nertajet HP120 / HP125	8,000
0409 2400	1	PI	Wyposażenie dual gas dla palnika OCP z Nertajet HP125	8,000
0409 2164*	1	PI	Wyposażenie water vortex dla palnika OCP z Nertahet HP120 / HP125	8,000

* Patrz instrukcja 8695 9056

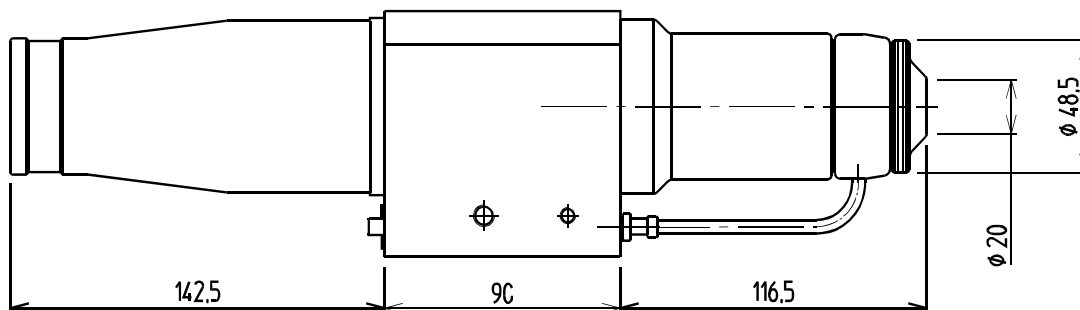
WYPOSAŻENIE PŁASKIEJ ELEKTROCY O₂



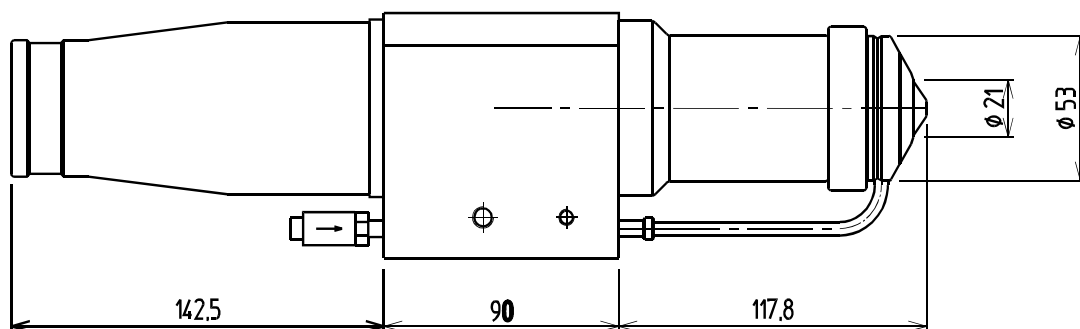
WYPOSAŻENIE PŁASKIEJ ELEKTRODY N₂/ArH₂



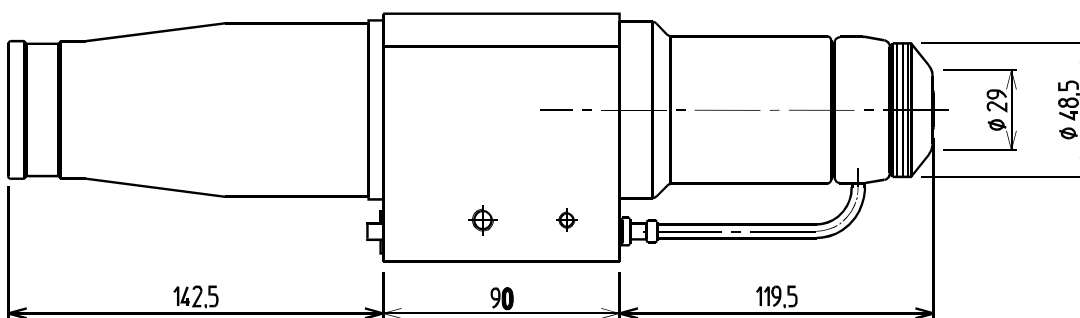
WYPOSAŻENIE GAZU PIERŚCIENIOWEGO



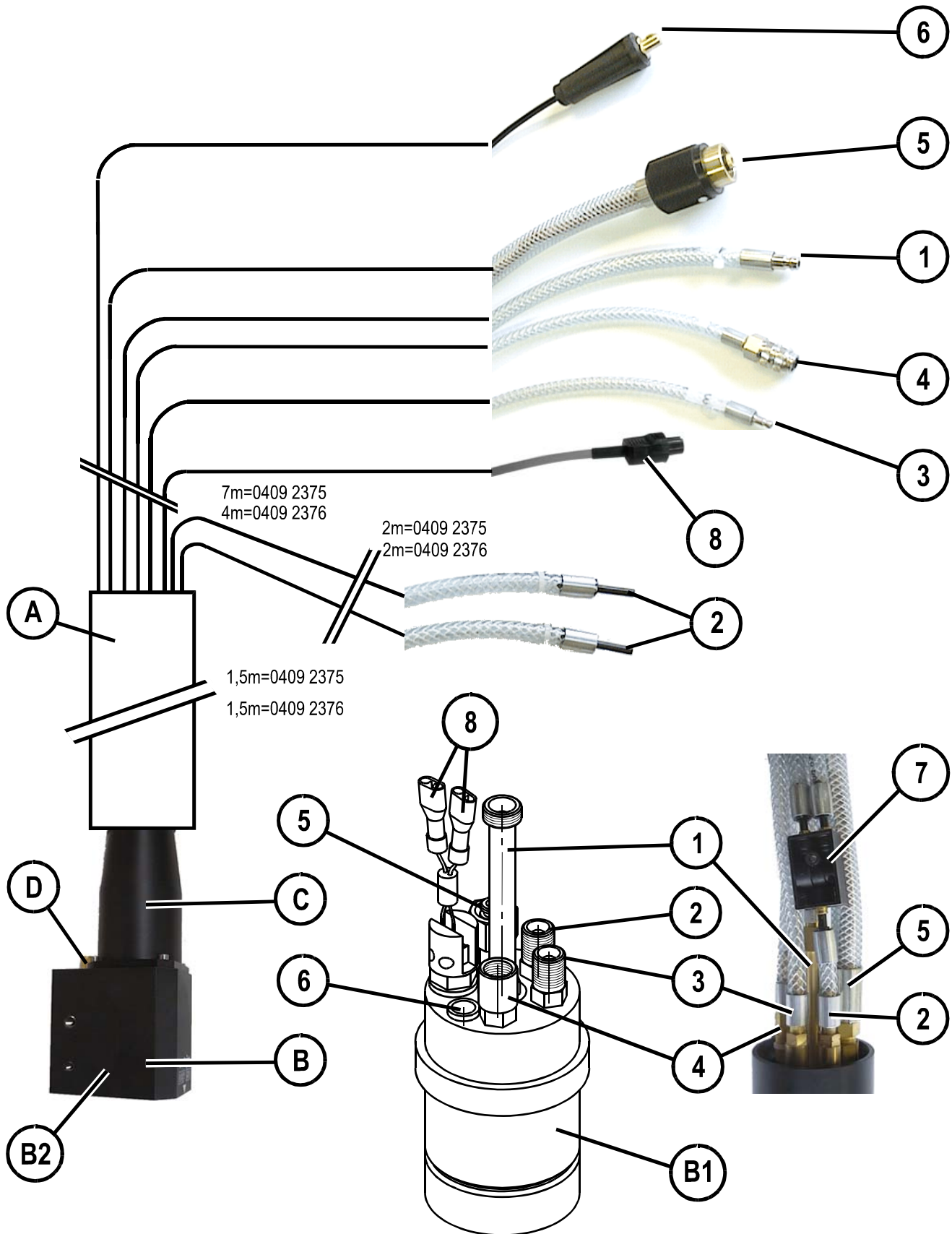
WYPOSAŻENIE DUAL GAS



WYPOSAŻENIE WATER VORTEX



D - PALNIK NERTAJET OCP (niewyposażony).



NIEWYPOSAŻONY PALNIK NERTAJET OCP TORCH.**SKŁAD**

Ozn.	Opis	Nr ref	7m	4m	12m
			0409 2375	0409 2376	W000269622
A	Przewody palnika OCP, długość 7m	0409 2145	1		
A	Przewody palnika OCP, długość 4m	0409 2276		1	
A	Przewody palnika OCP, długość 12m	-			1
B	Wyposażona baza :	0409 2125	1	1	1
B1	Panew	0409 2379	1	1	1
B2	Izolator + pierścień	0409 2138	1	1	1
D	Ośłona chłodzenia	0409 2434	1	1	1
D'	Ośłona gazu	0409 2436	1	1	1
C	Podpórka	0409 2143	1	1	1

Ozn.	PODŁĄCZENIE OD STRONY PALNIKA	Nr ref	0409 2375	0409 2376	W000269622
1	Przewód wejściowy chłodzenia	0409 2148	1		
		0409 2278		1	
		-			1
2	Przewód wejściowy gazu	0409 2147	1	1	1
		7	Gazowa bramka logiczna « lub »	0409 2389	1
3	Przewód powietrzny podczas cięcia	0409 2144	1		
		0409 2279		1	
		-			1
4	Powietrzny przewód zwarciov	0409 2149	1		
		0409 2280		1	
		-			1
5	Przewód wyjściowy chłodzenia elektrody	0409 2065	1		
		0409 2321		1	
		-			1
6	Przewód zasilania dyszy	0409 2146	1		
		0409 2281		1	
		-			1
8	Przewód bezpieczeństwa głowicy palnika	0409 2387	1		
		0409 2388		1	
		-			1

6 – NÁHRADNÍ DÍLY

Objednávky:

Fotografie nebo nákresy zobrazují téměř všechny díly, které patří ke stroji nebo zařízení.

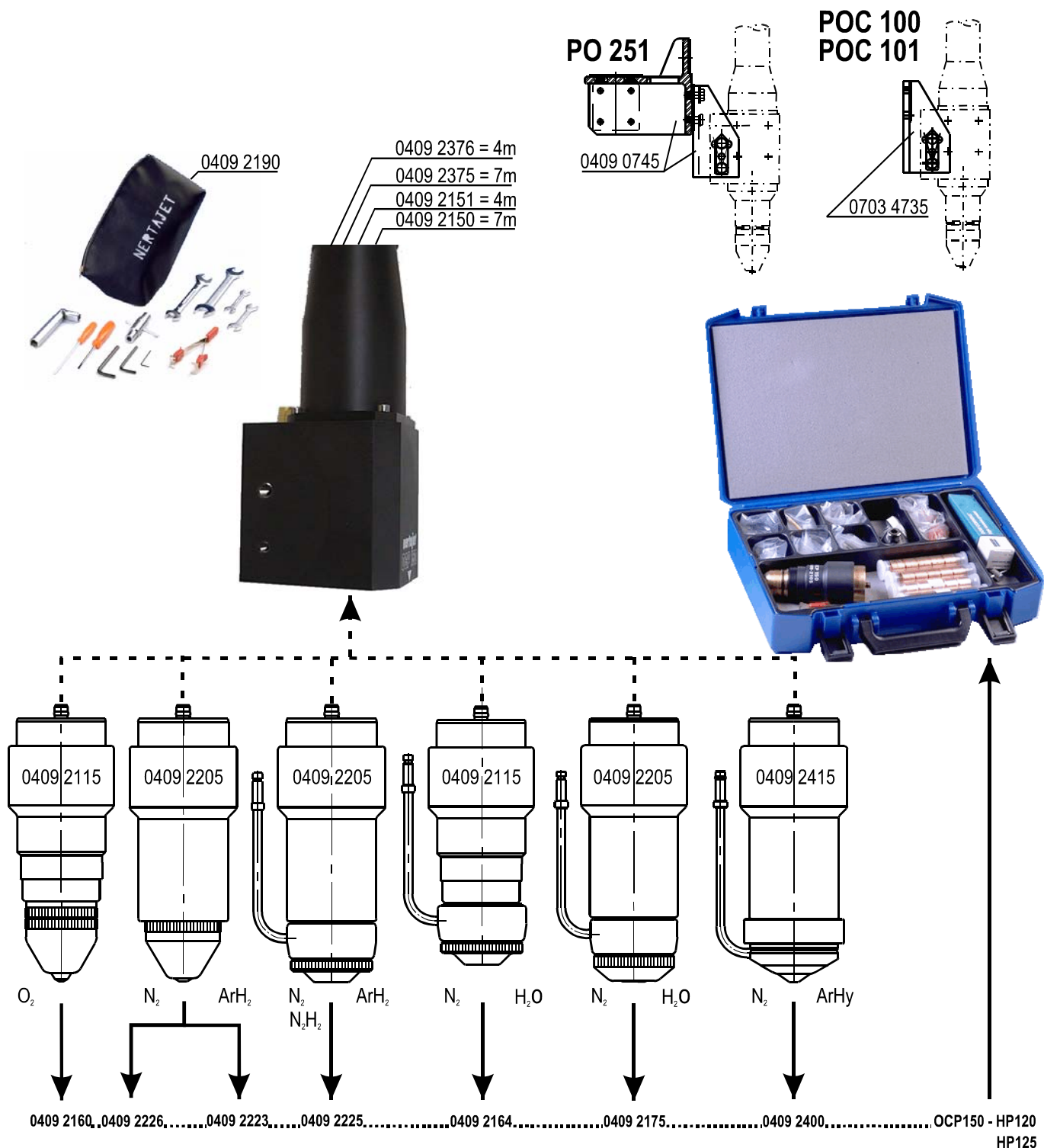
Popisné tabulky zahrnují 2 druhy zboží:

- Zboží, které je běžně na skladě: ✓
- Zboží jen na poptávku: bez označení

(U takového zboží Vás žádáme zaslat řádně vyplněný seznam dílů.)

C - PŘEDSTAVENÍ

HOŘÁK NERTAJET OCP150



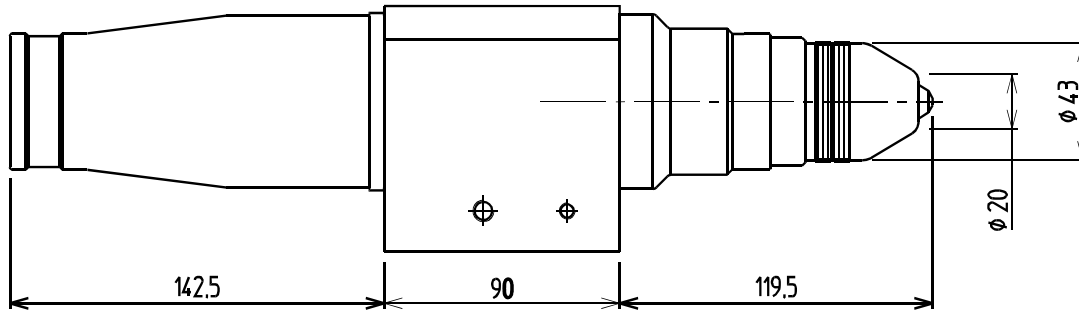
NABÍDKA JEDNOTLIVÝCH TYPŮ 0T04 010

NERTAJET HOŘÁK OCP150 S NERTAJET HP120 / HP125 PRO AUTOMATICKÉ PLAZMOVÉ ŘEZACÍ ZAŘÍZENÍ

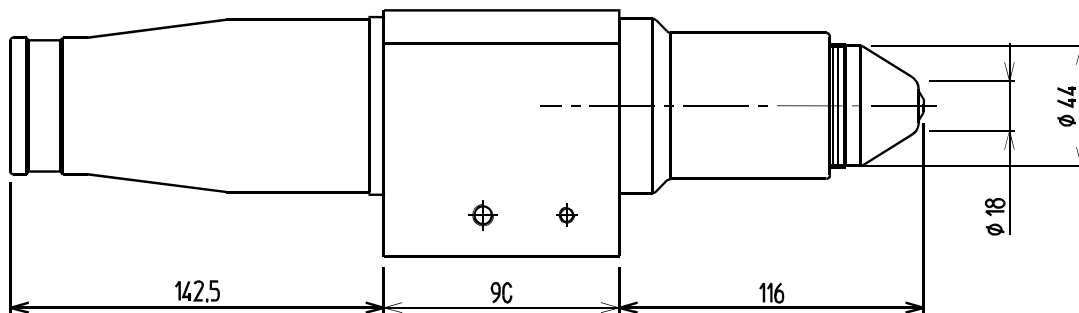
Reference	Množství	Prodejní jednotka	Popis	Váha (kg)
0409 2375	1	PI	Hořák bez příslušenství OCP se svazkem hadic délky = 7m	7,800
0409 2376	1	PI	Hořák bez příslušenství OCP se svazkem hadic délky = 4m	7,000
W000269622	1	PI	Hořák bez příslušenství OCP se svazkem hadic délky =12m	9,200
0409 2190	1	PI	Brašna na nářadí pro OCP hořák	0,700
0409 0745	1	PI	Držák pro nástroj PO251 hořák OCP	2,000
0703 4735	1	PI	Držák pro nástroj POC100/POC101 hořák OCP	1,000
0409 2223	1	PI	Sestavení argon-vodík pro OCP s Nertajet HP120 / HP125	8,000
0409 2160	1	PI	Sestavení kyslík pro OCP s Nertajet HP120 / HP125	8,000
0409 2226	1	PI	Sestavení dusík pro OCP s Nertajet HP120 / HP125	8,000
0409 2175	1	PI	Sestavení vnějšího vodního hořák-Vortexu OCP s Nertajet HP120 / HP125	8,000
0409 2164	1	PI	Sestavení vnějšího vodního hořák-Vortexu OCP0409 2115 s Nertajet HP120 / HP125	8,000
0409 2225	1	PI	Sestavení cyklického plnu pro OCP s Nertajet HP120 / HP125	8,000
0409 2400	1	PI	Sestavení duálního plyu pro OCP s Nertajet HP125	8,000
0409 2164*	1	PI	Sestavení vnějšího vodního hořáku -Vortexu OCP s Nertajet HP120 / HP125	8,000

* viz ISEE 8695 9056

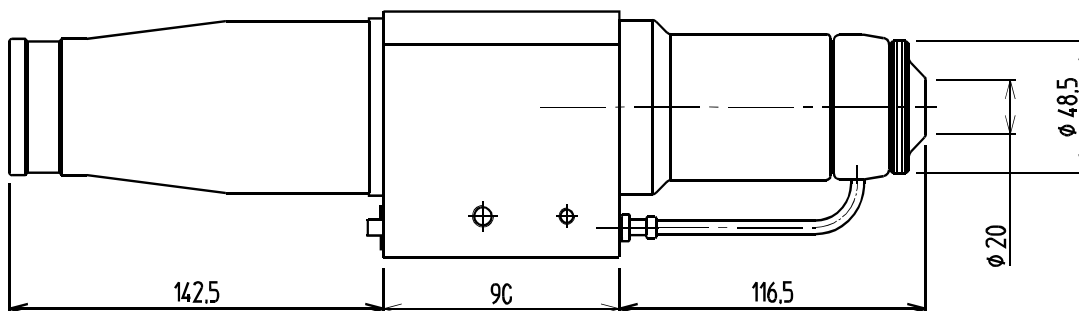
SESTAVENÍ PLOCHÉ ELEKTRODY O₂



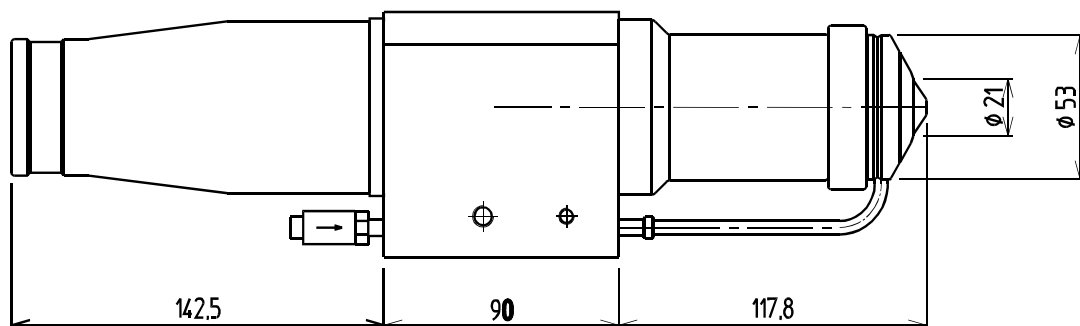
SESTAVENÍ PLOCHÉ ELEKTRODY N₂/ArH₂



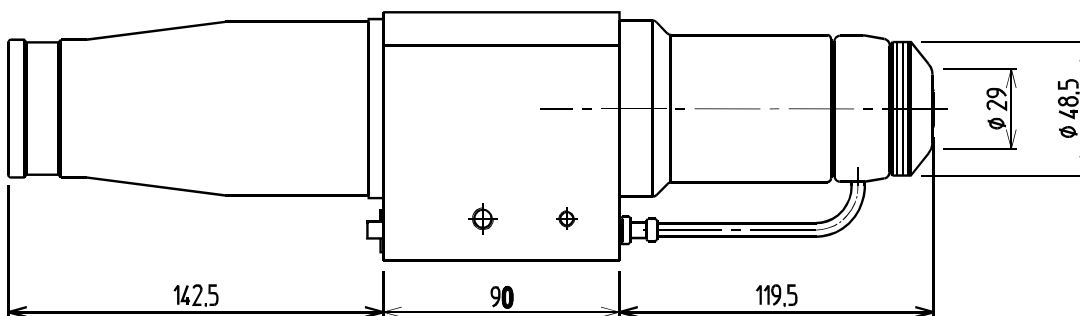
SESTAVENÍ CYKlickÉHO PLYNU



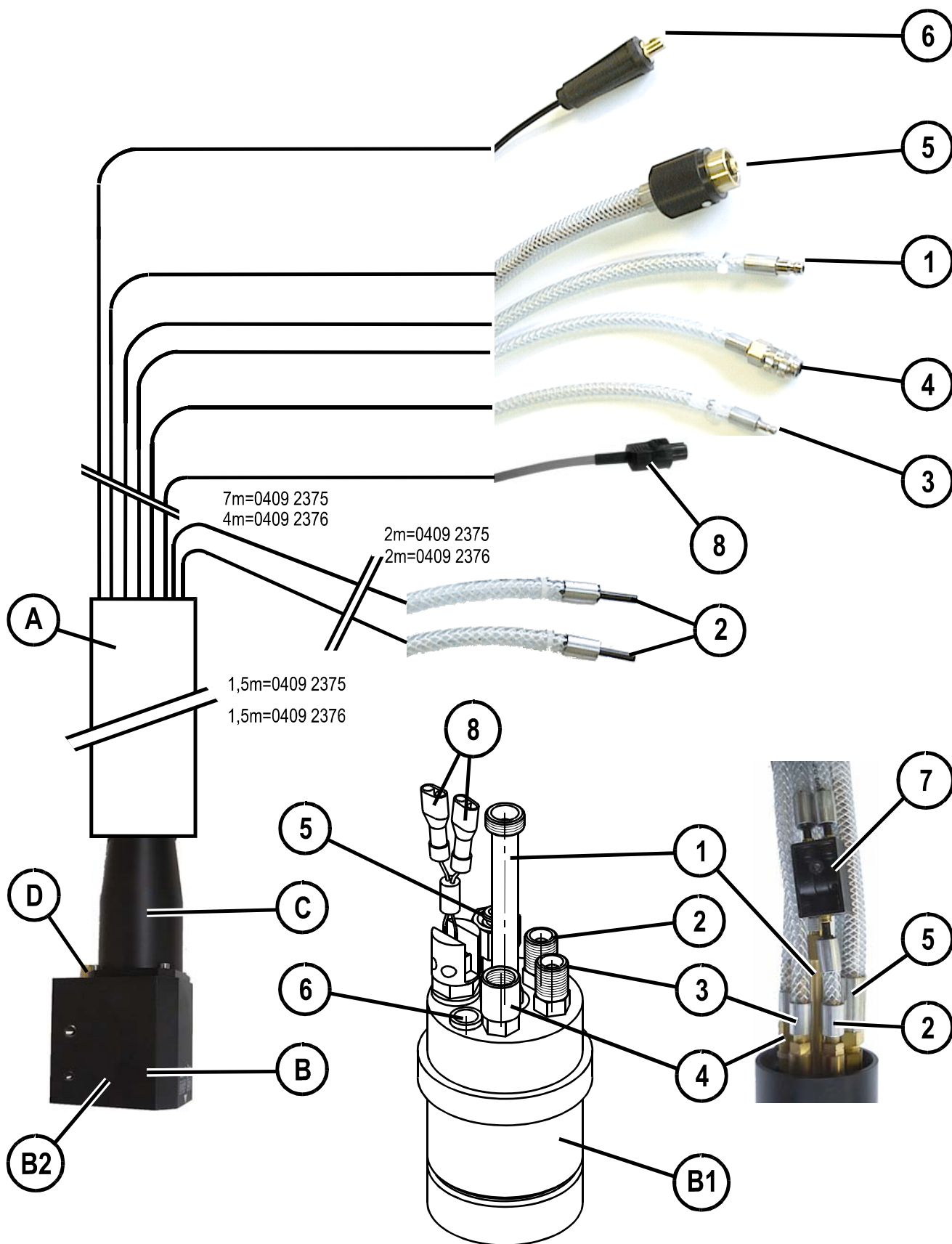
SESTAVENÍ DUÁLNIHO PLYNU



SESTAVENÍ VNĚJŠÍHO VODNÍ HOŘÁKU- VORTEXU



D - NERTAJET HOŘÁK OCP (hořák bez příslušenství)



NERTAJET HOŘÁK OCP – HOŘÁK BEZ PŘÍSLUŠENTSVÍ

SOUČÁSTKY

BOD	Popis	Reference	7m	4m	12m
			0409 2375	0409 2376	W000269622
A	Svazek hadic pro hořák OCP, délka = 7m	0409 2145	1		
A	Svazek hadic pro hořák OCP, délka = 4m	0409 2276		1	
A	Svazek hadic pro hořák OCP, délka = 12m	-			1
B	Vybavený pevně umístěný násuvný kontakt	0409 2125	1	1	1
B1	Mosazná základová deska	0409 2379	1	1	1
B2	Izolační jednotka + okruh	0409 2138	1	1	1
D	Plášť vodního přívodu	0409 2434	1	1	1
D'	Plášť plynového přívodu	0409 2436	1	1	1
C	Těsnicí kroužek	0409 2143	1	1	1

BOD	Připojení na hořák	Reference/D odavatel	0409 2375	0409 2376	W000269622
1	Hadice pro přítok vody	0409 2148	1		
		0409 2278		1	
		-			1
2	Hadice pro přívod plynu	0409 2147	1	1	1
		7	Základní prvek « nebo » plyn	0409 2389	1
3	Hadice stlačeného vzduchu v řezné pozici	0409 2144	1		
		0409 2279		1	
		-			1
4	Hadice stlačeného vzduchu v krátkem zapojení	0409 2149	1		
		0409 2280		1	
		-			1
5	Kanalizace zpětného toku vody - elektroda	0409 2065	1		
		0409 2321		1	
		-			1
6	Kabel, napájení trysky hořáku	0409 2146	1		
		0409 2281		1	
		-			1
8	Bezpečnostní kabel hlavy hořáku	0409 2387	1		
		0409 2388		1	
		-			1

6 - RESERVDELAR

Hur beställningen går till :

Bilderna eller skisserna visar nästan alla detaljer i en maskin eller i en anläggning.

Det finns 2 sorters artiklar i beskrivningstabellerna :

- *artiklar som normalt finns på lager* : ✓
- artiklar som anskaffas på begäran: utan beteckningar

(För de senare, förslår vi att ni skickar oss en kopia på rätt ifylld sida med stycklistan.)

C - PRESENTATION

NERTAJET OCP150 SKÄRBRÄNNARE



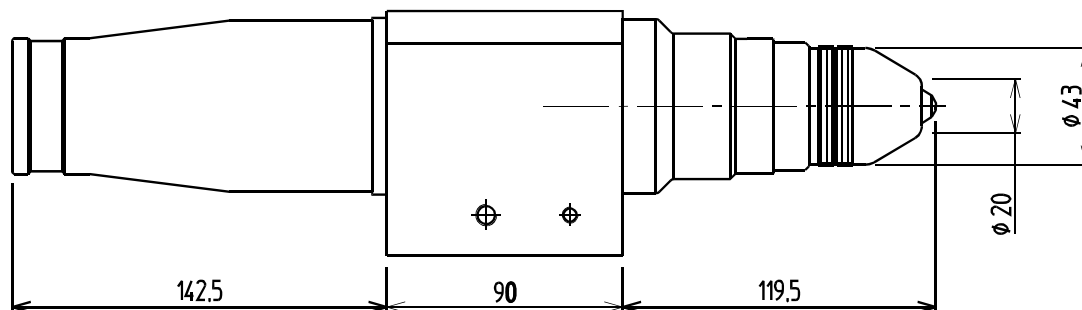
OFFERT AV TYP OT04 010

**SKÄRBRÄNNARE NERTAJET OCP150 MED NERTAJET HP120 / HP125
TILL INSTALLATIONER FÖR AUTOMATISK PLASMASKÄRNING**

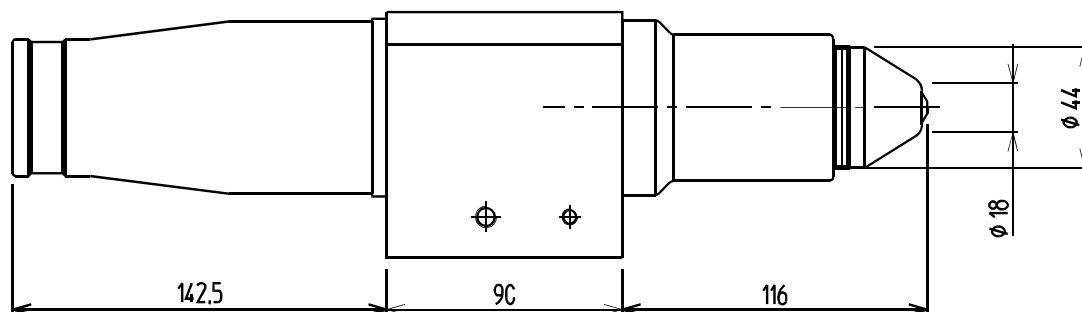
Betckning	Ant.	U.V	Benämning	Vikt (kg)
0409 2375	1	PI	Skärbrännare utan OCP-tillbehö r, med ledningsnät Längd 7m	7,800
0409 2376	1	PI	Skärbrännare utan OCP-tillbehö r med ledningsnät Längd 4m	7,000
W000269622	1	PI	Skärbrännare utan OCP-tillbehö r med ledningsnät Längd 12m	9,200
0409 2190	1	PI	Verktygslå da till OCP-skärbrännare.	0,700
0409 0745	1	PI	Kpl. skärbrännarhå llare OCP. Verktygshå llare PO251	2,000
0703 4735	1	PI	Kpl. skärbrännarhå llare OCP. Verktygshå llare POC100 / POC101	1,000
0409 2223	1	PI	Argon-vätgasinstallation till OCP. Med Nertajet HP120 / HP125	8,000
0409 2160	1	PI	Syrgasinstallation till OCP. med Nertajet HP120 / HP125	8,000
0409 2226	1	PI	Kvävgasinstallation till OCP med Nertajet HP120 / HP125	8,000
0409 2175	1	PI	Installation fö r extern vattenvirvel till OCP-skärbrännare. Med Nertajet HP120 / HP125	8,000
0409 2164	1	PI	Installation fö r extern vattenvirvel till OCP 0409 2115 skärbrännare. Med Nertajet HP120 / HP125	8,000
0409 2225	1	PI	Installation för ringskärningsgas till OCP med Nertajet HP120 / HP125	8,000
0409 2400	1	PI	Installation med dubbelgas fö r OCP med Nertajet HP125	8,000
0409 2164*	1	PI	Installation fö r extern vattenvirvel till OCP-skärbrännare. Med Nertajet HP120 / HP125	8,000

* Se ISEE 8695 9056

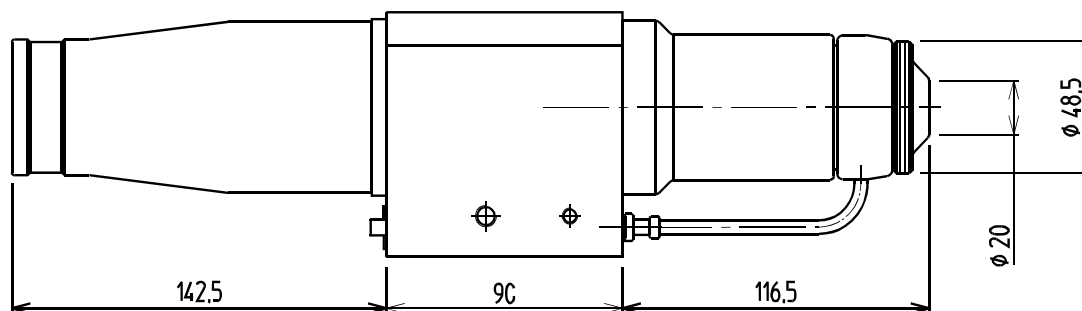
INSTALLATION FÖR PLATT ELEKTROD O₂

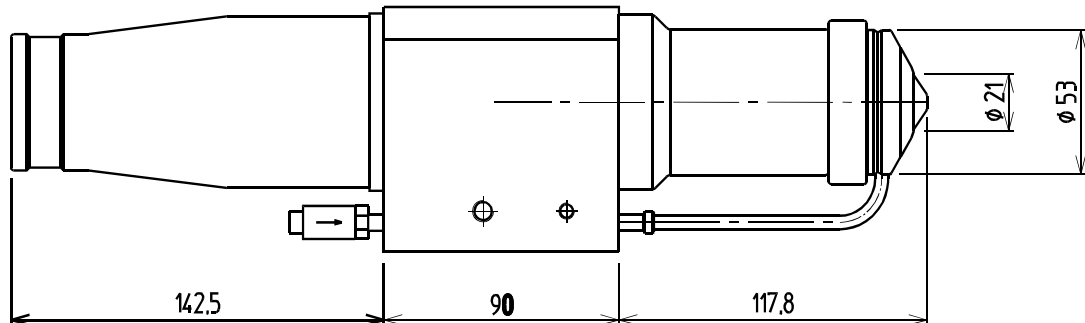
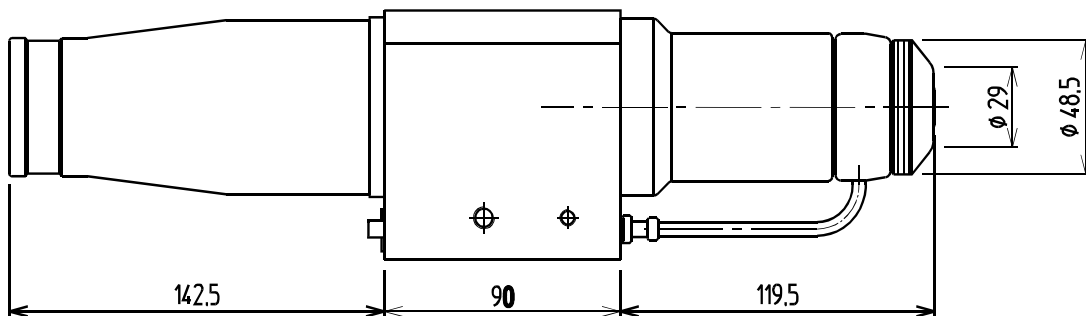


INSTALLATION FÖR PLATT ELEKTROD N₂/ArH₂

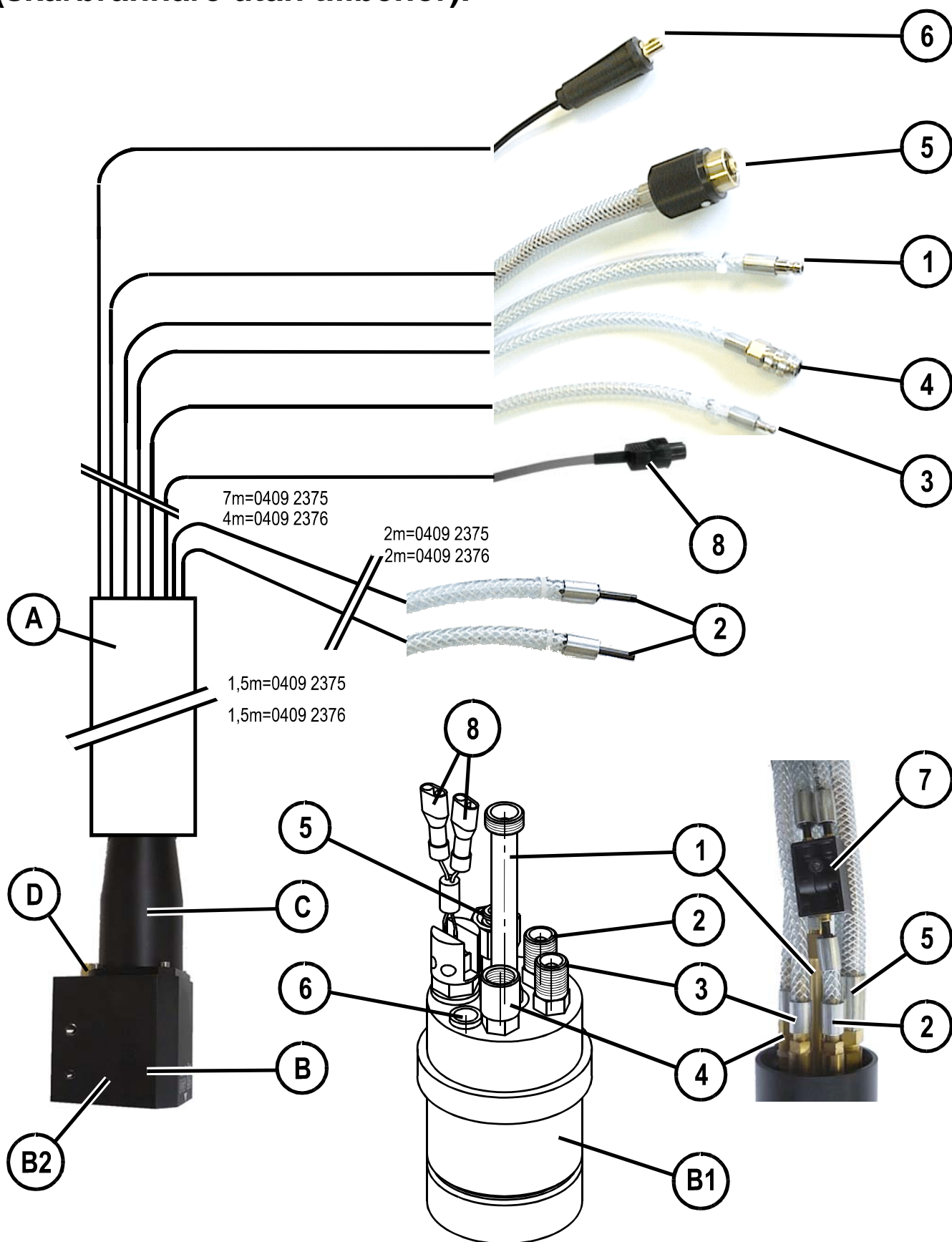


INSTALLATION FÖR RINGSKÄRNINGSGAS



INSTALLATION MED DUBBELGAS**INSTALLATION FÖR VATTENVIRVEL**

D - NERTAJET OCP-SKÄRBRÄNNARE. (skärbrännare utan tillbehör).



NERTAJET OCP-SKÄRBRÄNNAREN SKÄRBRÄNNARE UTAN TILLBERHÖR.**STYCKLISTA**

Pos.	Benämning	Beteckning	7m	4m	12m
			0409 2375	0409 2376	W000269622
A	Ledningsnät till OCP-skärbrännare. Längd 7m	0409 2145	1		
A	Ledningsnät till OCP-skärbrännare. Längd 7m	0409 2276		1	
A	Ledningsnät till OCP-skärbrännare. Längd 12m				1
B	Kpl. Sockel :	0409 2125	1	1	1
B1	Mässingssockel	0409 2379	1	1	1
B2	Isolerblock + ring	0409 2138	1	1	1
D	Vatteninloppsmantel	0409 2434	1	1	1
D'	Gasinloppsmantel	0409 2436	1	1	1
C	Manschett	0409 2143	1	1	1

Pos.	KOPPLING PÅ SKÄRBRÄNNARSIDAN	Beteckning	0409 2375	0409 2376	W000269622
1	Rö r fö r vatteninlopp	0409 2148	1		
		0409 2278		1	
		-			1
2	Rö r fö r gastillfö rsel	0409 2147	1	1	1
		7	Logisk cell " eller" gas	0409 2389	1
3	Rö r fö r luft i skärläge	0409 2144	1		
		0409 2279		1	
		-			1
4	Rö r fö r luft i kortslutningsställning	0409 2149	1		
		0409 2280		1	
		-			1
5	Ledning fö r returvatten frå n elektrod	0409 2065	1		
		0409 2321		1	
		-			1
6	Munstyckets matarkabel	0409 2146	1		
		0409 2281		1	
		-			1
8	Munstyckets säkerhetskabel	0409 2387	1		
		0409 2388		1	
		-			1

6 - PÓTALKATRÉSZEK

Hoyan rendelhet?

A fotók és vázlatok a gép vagy installáció csakem minden alkatrészét azonosítják.

A leíró táblázatok kétféle tételt tartalmaznak:

- **Normálisan a szállított készlet része : ✓,**
- **Kívánságra szállított tételek : nincs jel.**

(Azt javasoljuk, hogy küldje el a kívánt alkatrészt tartalmazó oldal fénymásolatát a helyesen kitöltött alkatrészlistával együtt.)

C - LEÍRÁS

NERTAJET OCP150 PISZTOLY



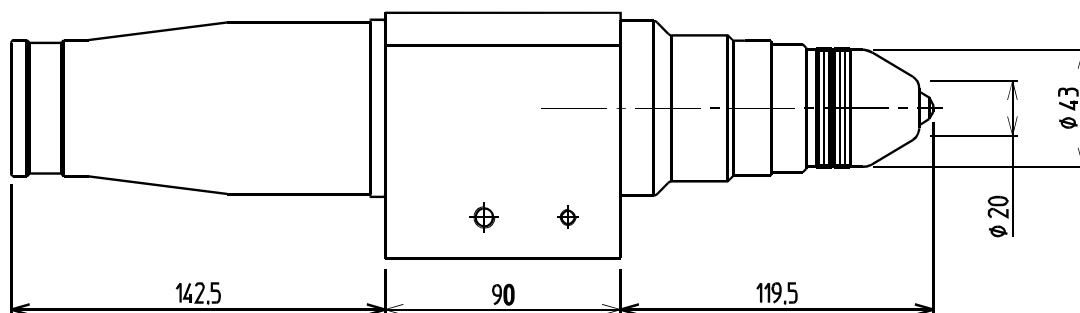
STANDARD JAVASLAT OT04 010

STANDARD AJÁNLAT AZ AUTOMATIKUS PLAZMAVAGO GEPEKHEZ: NERTAJET OCP150 PISZTOLYOK NERTAJET HP120 / HP125-TEL

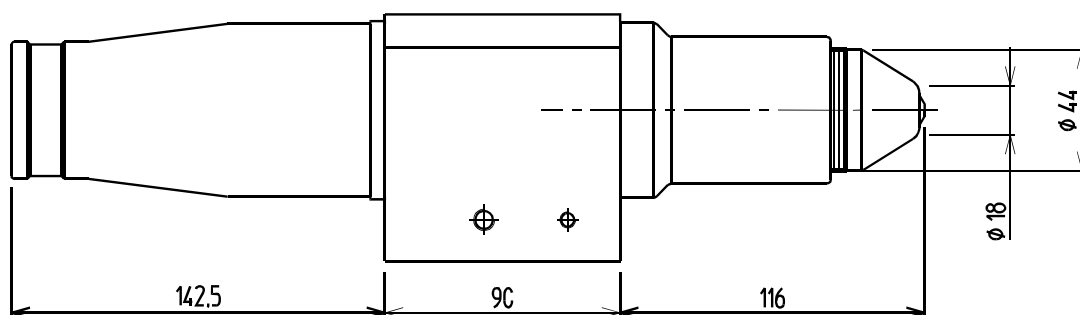
Hivatkozás	Meny-nyiség	Eladási egység	Leírás	Tömeg (kg)
0409 2375	1	PI	Pisztoly OCP tartozék 7 vezetővel	7,800
0409 2376	1	PI	Pisztoly OCP tartozék 4 vezetővel	7,000
W000269622	1	PI	Pisztoly OCP tartozék 12 vezetővel	9,200
0409 2190	1	PI	Szerszámkészlet az OCP pisztolyokhoz	0,700
0409 0745	1	PI	Pisztolyfelfogó OCP pisztolyhoz. Felfogó PO251	2,000
0703 4735	1	PI	Pisztolyfelfogó OCP pisztolyhoz. Felfogó POC100 / POC101	1,000
0409 2223	1	PI	Argon hidrogén fitting az OCP-hez Nertajet HP120 / HP125-tel	8,000
0409 2160	1	PI	Oxigén fitting az OCP-hez Nertajet HP120 / HP125-tel	8,000
0409 2226	1	PI	Nitrogén fitting az OCP-hez Nertajet HP120 / HP125-tel	8,000
0409 2175	1	PI	Külső vízörvény fitting az OCP-hez Nertajet HP120 / HP125-tel	8,000
0409 2164	1	PI	Külső vízörvény fitting az OCP-hez 0409 2115 Nertajet HP120 / HP125-tel	8,000
0409 2225	1	PI	Gyűrűs gáz fitting az OCP-hez Nertajet HP120 / HP125-tel	8,000
0409 2400	1	PI	Kettős gáz fitting az OCP-hez Nertajet HP125-tel	8,000
0409 2164*	1	PI	Külső vízörvény fitting az OCP-hez Nertajet HP120 / HP125-tel	8,000

* Lásd ISEE 8695 9056

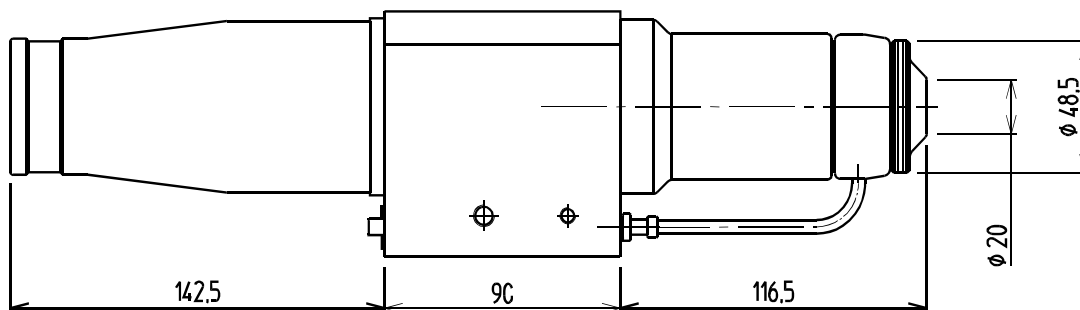
SÍK ELEKTÓDA FITTING O₂



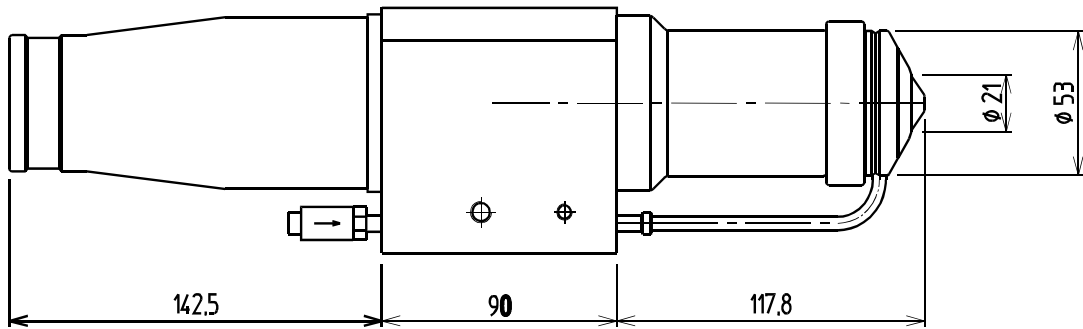
SÍK ELEKTÓDA FITTING N₂/ArH₂



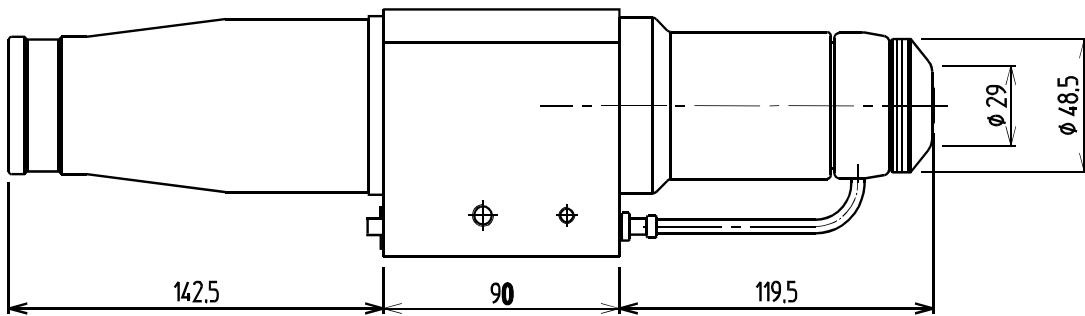
GYŰRŰS GÁZ FITTING



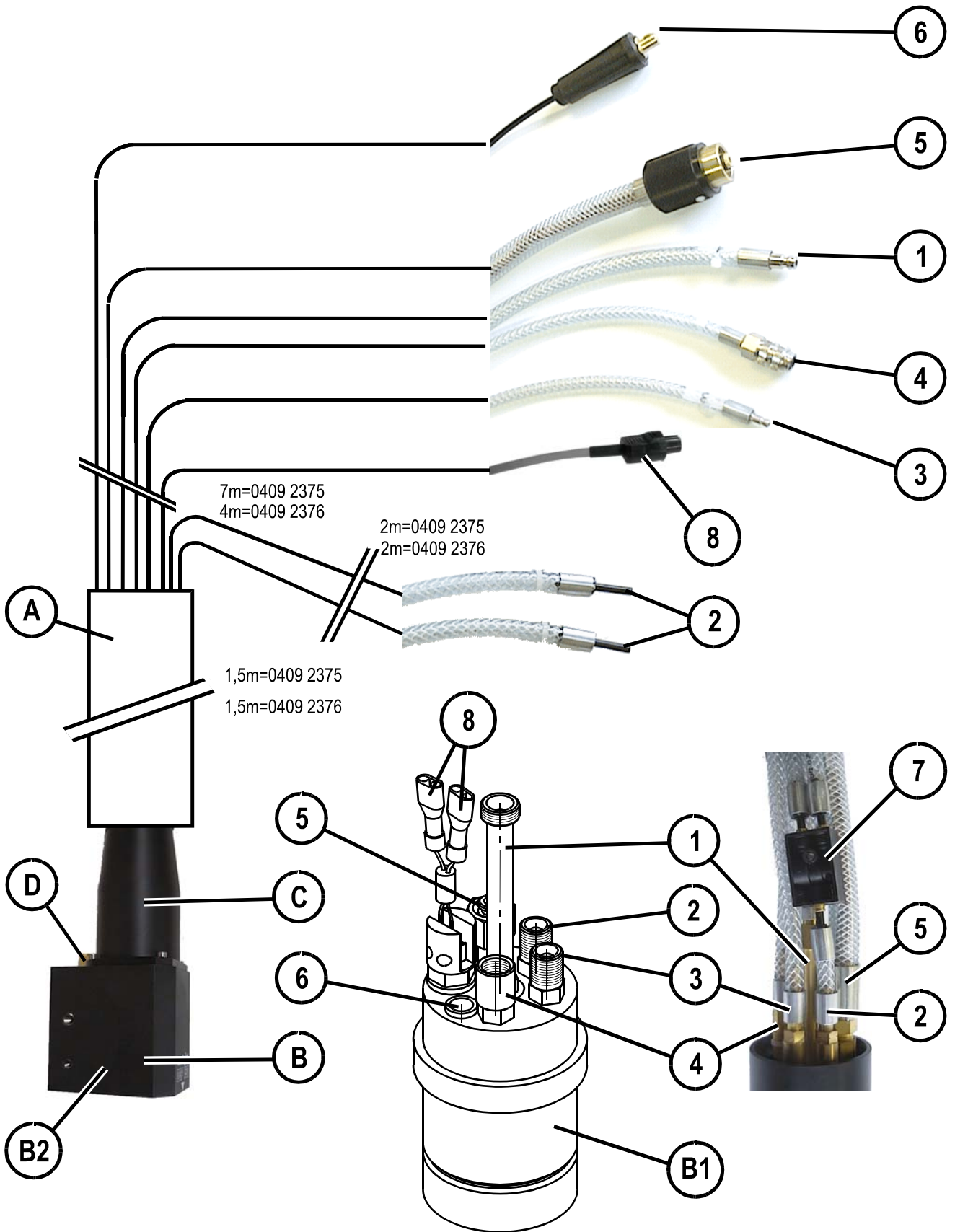
KETTŐS GÁZ FITTING



KÜLSŐ VÍZÖRVÉNY FITTING



D - NERTAJET OCP PISZTOLY (pisztoly tartozék nélkül).



NERTAJET OCP PISZTOLY TARTOZÉK NÉLKÜL

ALKATRÉSZEK

Jel	Megnevezés	Hivatkozás	7m	4m	12m
			0409 2375	0409 2376	W000269622
A	OCP pisztolyegyüttes, hossz.7m	0409 2145	1		
A	OCP pisztolyegyüttes, hossz.4m	0409 2276		1	
A	OCP pisztolyegyüttes, hossz 12m	-			1
B	Szerelt alap	0409 2125	1	1	1
B1	Sárgaréz alap	0409 2379	1	1	1
B2	Szigetelő egység + gyűrű	0409 2138	1	1	1
D	Víz bemeneti jacket	0409 2434	1	1	1
D'	Gáz bemeneti jacket	0409 2436	1	1	1
C	Csomagolás	0409 2143	1	1	1

Jel	CSATLAKOZÁS, PISZTOLY OLDAL	Hivatkozás	0409 2375	0409 2376	W000269622
1	Víz bemeneti csövek	0409 2148	1		
		0409 2278		1	
		-			1
2	Gáz bemeneti csövek	0409 2147	1	1	1
		7	Logikai « vagy°gáz cella	0409 2389	1
3	Levegőcső vágó pozíció	0409 2144	1		
		0409 2279		1	
		-			1
4	Rövid-kör levegőcső	0409 2149	1		
		0409 2280		1	
		-			1
5	Víz kimenet - elektróda cső	0409 2065	1		
		0409 2321		1	
		-			1
6	Kábel, fúvóka tartó	0409 2146	1		
		0409 2281		1	
		-			1
8	Pisztolycsúcs biztonsági kábel	0409 2387	1		
		0409 2388		1	
		-			1