

[BMW E53 X5 3.0d SAV](#) / [Reparaturanleitung und Technische Daten](#) / [11 Motor](#) / [11 61 Sauganlage](#) /


## 11 61 050 Sammler für Ansaugluft ab- und anbauen (M57)

### Hinweis:

Hinweise zum Ab- und Abklemmen der Batterie,

[siehe Allgemeine Hinweise Hauptgruppe 12.](#)

Die Minusleitung der Batterie lösen.




Die Muttern (1) lösen.

Die Kraftstoff-Kühler-Filtereinheit (2) mit Halter lösen und zur Seite binden.

Die Anschlüsse bleiben bestehen.



[Akustikabdeckungen abbauen.](#)




Den Verschlussdeckel (1) lösen.


Den Faltenbalg (2) abziehen.

Alle Schrauben vom Luftfiltergehäuse (3) lösen.

Den Deckel des Ansaugeräuschkämpfers (3) ausbauen.




Die Dämmmatte (1) abnehmen.



Die Schrauben (1) lösen.

Die Stecker (2) abziehen.

Den Kabelbaum der Injektoren (3) zur Seite legen.




Die Schraube (1) lösen.

**Achtung!**


Das Ölmessrohr (2) nicht herausziehen.  
Motoröl läuft aus.

Den Halter von Ölmessrohr (2) etwas zur Seite drehen.


Den Halter (3) von dem Kabelbaum der Injektoren zur Seite legen.



Die Akustikabdeckungen (1) von dem Sammler abziehen.



Den Stecker (1) von dem Ladedruckfühler abziehen.



Die Schelle (1) lösen.

[Anziehdrehmoment 11 65 10AZ.](#)

Den Schlauch (2) abziehen.

Die Schelle (3) lösen.

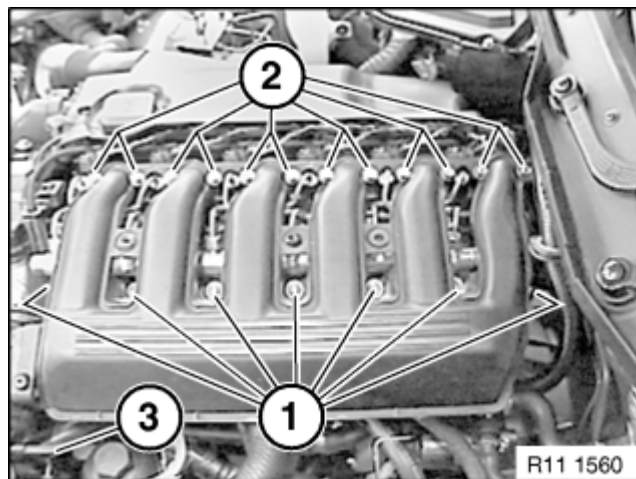
[Anziehdrehmoment 11 71 1AZ](#)

Das Abgasrückführrohr vom Abgas-Rückführventil abziehen.



### Achtung!

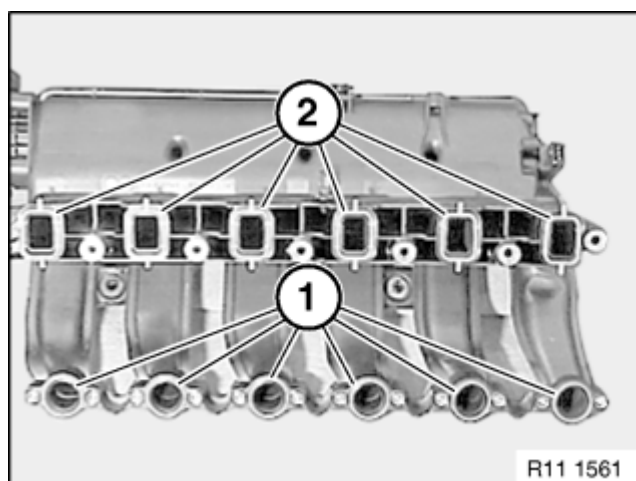
Die Einlasskanäle sofort gegen Schmutzeinfall verschließen.

**Hinweis:**

Die Lage des Halters für die Akustikabdeckung am Sammler beachten.

Die Schrauben (1) und die Muttern (2) lösen.

Die Unterdruckleitung (3) vom Abgas-Rückführventil abziehen.

**Einbauhinweis:**

- Die Profildichtungen (1 und 2) ersetzen.
- Die Dichtflächen müssen trocken und fettfrei sein.
- Unterschiedliche Standard-Anziehdrehmomente der Schrauben M6 und Muttern M7 beachten.

Dient nur zu Informationszwecken. Der Autor übernimmt keinerlei Gewähr für die Aktualität, Richtigkeit und Vollständigkeit der bereitgestellten Informationen auf unserer Website. Haftungsansprüche gegen den Betreiber der Webseite, welche sich auf Schäden materieller oder ideeller Art beziehen, die durch die Nutzung oder Nichtnutzung der dargebotenen Informationen bzw. durch die Nutzung fehlerhafter und unvollständiger Informationen verursacht wurden, sind grundsätzlich ausgeschlossen. Der Betreiber der Webseite behält es sich ausdrücklich vor, Teile der Seiten ohne gesonderte Ankündigung zu verändern.