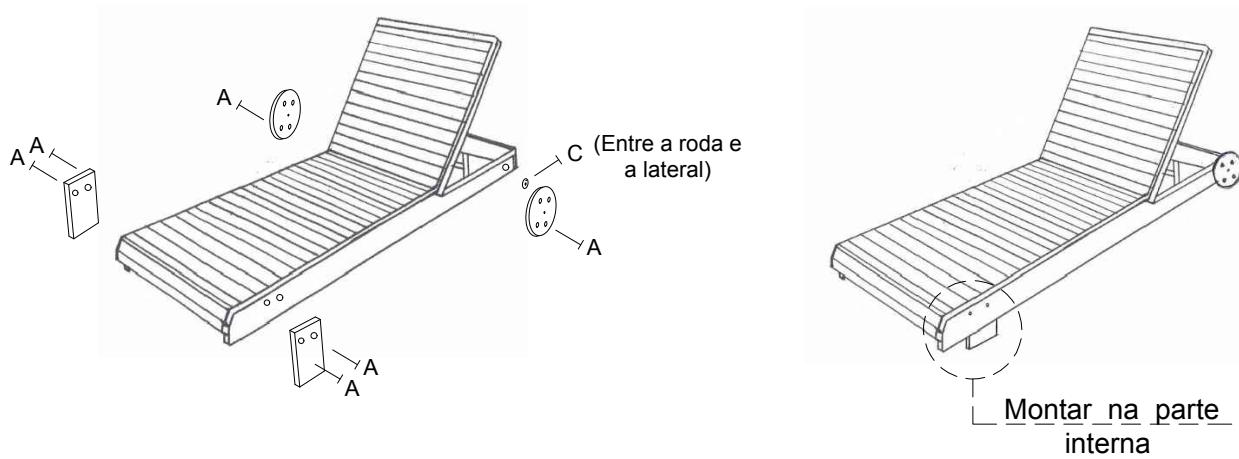





INSTRUÇÃO DE MONTAGEM

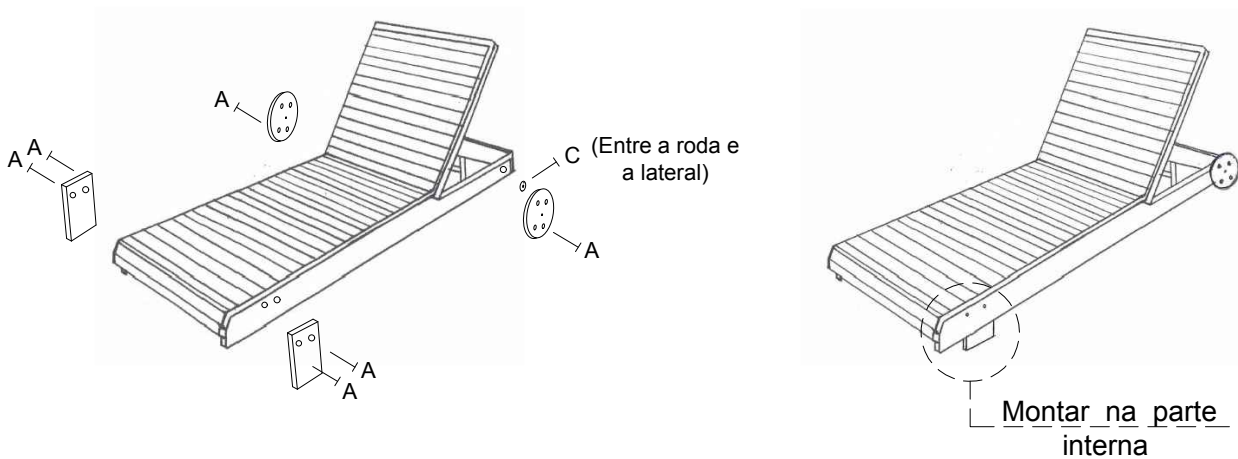





A		$\frac{1}{4} \times 60\text{mm}$	6
B		Chave	1
C		Arruela	2

Importante:

- * Monte todos os itens com atenção.
- * Aperte bem os parafusos.
- * Verifique periodicamente para que partes não estejam soltas, nestes casos precisam ser reapertadas.

INSTRUÇÃO DE MONTAGEM



A		$\frac{1}{4} \times 60\text{mm}$	6
B		Chave	1
C		Arruela	2

Importante:

- * Monte todos os itens com atenção.
- * Aperte bem os parafusos.
- * Verifique periodicamente para que partes não estejam soltas, nestes casos precisam ser reapertadas.