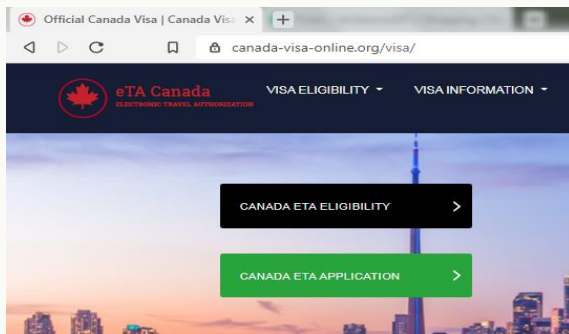


## Qu'est-ce que l'AVE Canada ou Visa Canada en ligne ?

Dans le cadre de son accord conjoint avec les États-Unis pour mieux sécuriser les frontières des deux pays, à partir d'août 2015, le Canada a entamé un Programme d'exemption de visa pour certains pays exemptés de visa dont les citoyens pourraient voyager au Canada en demandant plutôt un document d'autorisation de voyage électronique, connu sous le nom d'AVE pour le Canada ou Visa Canada en ligne.

Le Canada Visa Online fonctionne comme un document d'exemption de visa pour les ressortissants étrangers de certains pays éligibles (exemptés de visa) qui peuvent voyager au Canada sans avoir à obtenir un visa de l'ambassade ou du consulat du Canada, mais à la place visiter le pays sur l'eTA pour le Canada qui peut être demandé et obtenu en ligne. [evisa Canada, evisa Canada](#)



L'eTA Canada remplit la même fonction que le visa canadien, mais il est beaucoup plus facile à obtenir et le processus est également plus rapide. L'AVE Canada est valable uniquement à des fins commerciales, touristiques ou de transit.

La période de validité de votre AVE est différente de la durée du séjour. Bien que l'AVE soit valable 5 ans, votre durée ne peut excéder 6 mois. Vous pouvez entrer au Canada à tout moment pendant la période de validité

C'est un processus rapide qui vous oblige à remplir un en ligne, cela peut prendre aussi peu que cinq (5) minutes à remplir. L'AVE Canada est délivrée une fois que le formulaire de demande a été rempli avec succès et que les frais ont été payés par le demandeur en ligne. [demande de visa canadien](#)

## Qu'est-ce qu'une demande de visa canadien?

est un formulaire électronique en ligne recommandé par Immigration, Réfugiés et Citoyenneté Canada (IRCC), à remplir par ceux qui ont l'intention d'entrer au Canada pour de courts séjours.

Cette demande de visa canadien remplace le processus papier. De plus, vous pouvez économiser un voyage à l'ambassade du Canada, car le visa canadien en ligne (eTA Canada) est délivré par courrier électronique contre les détails de votre passeport. La plupart des candidats peuvent remplir la demande de visa canadien en ligne en moins de cinq minutes, et ils sont découragés par le Gouvernement canadien de visiter

l'ambassade du Canada pour appliquer le processus sur papier. Vous avez besoin d'un navigateur connecté à Internet, d'une adresse e-mail et d'une carte Paypal ou de crédit/débit pour payer les frais en ligne.

Une fois, la demande de visa canadien est remplie en ligne sur ce site, il est approuvé par Immigration, Réfugiés et Citoyenneté Canada (IRCC) pour vérifier votre identité. La plupart des demandes de visa canadien sont décidées en moins de 24 heures et certains pourraient prendre jusqu'à 72 heures. La décision de Canada Visa Online vous est communiquée par l'adresse courriel fournie.

Une fois que le résultat de Visa Canada en ligne est décidé, vous pouvez conserver l'enregistrement des e-mails sur votre téléphone ou l'imprimer avant de visiter le bateau de croisière ou l'aéroport. Vous n'avez besoin d'aucun tampon physique sur votre passeport parce que le personnel de l'immigration de l'aéroport vérifiera votre visa sur l'ordinateur. Vous devez vous assurer que les détails remplis dans la demande de visa canadien sur ce site Web doivent correspondre exactement en ce qui concerne votre prénom, nom, données de naissance, numéro de passeport et émission du passeport et date d'expiration du passeport pour éviter d'être rejeté à l'aéroport à l'heure d'embarquement du vol. [demande de visa canadien en ligne](#)

## **Qui peut faire une demande de visa Canada en ligne (ou AVE Canada)**

Seuls les citoyens des pays suivants sont dispensés d'obtenir un visa pour voyager au Canada et doit plutôt demander l'AVE au Canada.

Citoyens du Canada et des États-Unis n'ont besoin que de leur passeport canadien ou américain pour voyager au Canada.

Résidents permanents légaux des États-Unis, qui sont en possession d'un US Green Card n'exigent pas non plus l'AVE du Canada. Lorsque vous voyagez, assurez-vous d'apporter

- un passeport valide de votre pays de nationalité
- une preuve de votre statut de résident permanent des États-Unis, telle qu'une carte verte valide (officiellement connue sous le nom de carte de résident permanent)

Seuls les visiteurs qui voyagent au Canada par avion par un vol commercial ou affrété doivent demander l'AVE au Canada.

Conditions:

- Toutes les nationalités ont détenu un visa de résident temporaire canadien au cours des dix (10) dernières années.

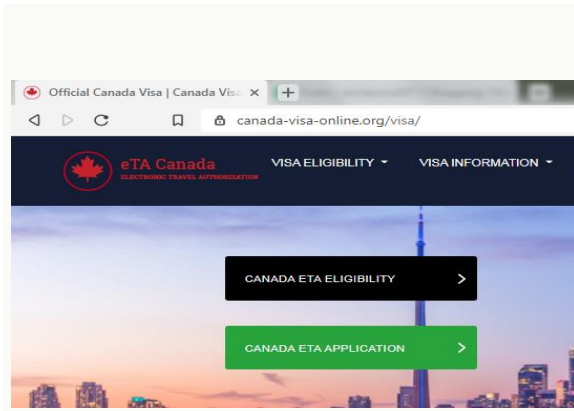
OR

- Toutes les nationalités doivent détenir un visa non-immigrant américain valide et en cours de validité.

## **Types d'AVE Canada**

L'AVE Canada a 04 types, ou en d'autres termes, vous pouvez demander l'AVE Canada lorsque le but de votre visite dans le pays est l'un des suivants :

- **Transit ou escale** lorsque vous devez vous arrêter dans un aéroport ou une ville du Canada pendant une brève période jusqu'à votre prochain vol vers votre destination finale.
- **Tourisme** , faire du tourisme, rendre visite à de la famille ou à des amis, venir au Canada pour un voyage scolaire ou suivre un court programme d'études qui n'accorde aucun crédit.
- Pour **d'affaires** fins, y compris les réunions d'affaires, les conférences ou congrès commerciaux, professionnels, scientifiques ou éducatifs, ou pour régler les affaires d'une succession.
- Pour **traitement médical prévu** dans un hôpital canadien. [Visa touristique canadien](#)



## Information requise pour Canada eTA

Les candidats à l'AVE Canada devront fournir les informations suivantes au moment de remplir en ligne

- Informations personnelles telles que nom, lieu de naissance, date de naissance
- Numéro de passeport, date de délivrance, date d'expiration
- Coordonnées telles que l'adresse et l'e-mail
- Détails du poste

## Avant de présenter une demande d'AVE Canada

Les voyageurs qui ont l'intention de présenter une demande en ligne pour l'AVE Canada doivent remplir les conditions suivantes:

### *Un passeport valide pour voyager*

Le passeport du demandeur doit être valide pendant au moins 03 mois après la date de départ, la date à laquelle vous quittez le Canada.

Il devrait également y avoir une page vierge sur le passeport afin que l'agent des douanes puisse tamponner votre passeport.

Votre AVE pour le Canada, si elle est approuvée, sera liée à votre passeport valide, vous devez donc également avoir un passeport valide, qui peut être soit un passeport ordinaire, soit un passeport officiel, diplomatique ou de service, tous délivrés par des pays admissibles .

### *Un identifiant e-mail valide*

Le demandeur recevra l'eTA du Canada par courriel, par conséquent, un identifiant de courriel valide est requis pour recevoir l'eTA du Canada. Le formulaire peut être complété par les visiteurs ayant l'intention d'arriver en cliquant ici

### *Moyen de paiement*

Depuis l' est uniquement disponible en ligne, sans équivalent papier, une carte de crédit / débit valide ou un compte PayPal est requis. [evisa Canada, evisa Canada](#)

## **Demander l'AVE Canada**

Les ressortissants étrangers admissibles qui souhaitent voyager au Canada doivent demander l'AVE pour le Canada en ligne. L'ensemble du processus est basé sur le Web, de la demande, du paiement et de la soumission à la notification du résultat de la demande. Le demandeur devra remplir le formulaire de demande d'AVE Canada avec les détails pertinents, y compris les coordonnées, les détails des voyages précédents, les détails du passeport et d'autres informations générales telles que la santé et le casier judiciaire. Toutes les personnes voyageant au Canada, quel que soit leur âge, devront remplir ce formulaire. Une fois rempli, le demandeur devra effectuer le paiement de la demande d'AVE à l'aide d'une carte de crédit ou de débit, puis soumettre la demande. La plupart des décisions sont prises dans les 24 heures et le demandeur est informé par e-mail, mais certains cas peuvent prendre quelques jours ou semaines à traiter. Il est préférable de demander l'AVE pour le Canada dès que vous avez finalisé vos plans de voyage et au plus tard le 72 heures avant votre entrée prévue au Canada . Vous serez informé de la décision finale par e-mail et si votre demande n'est pas approuvée, vous pouvez essayer de demander le visa canadien. [visa d'affaires canadien](#)

## **Combien de temps prend la demande d'AVE Canada pour le traitement**

Il est conseillé de faire une demande d'AVE Canada au moins 72 heures avant de prévoir d'entrer au pays.

### **Validité de l'AVE du Canada**

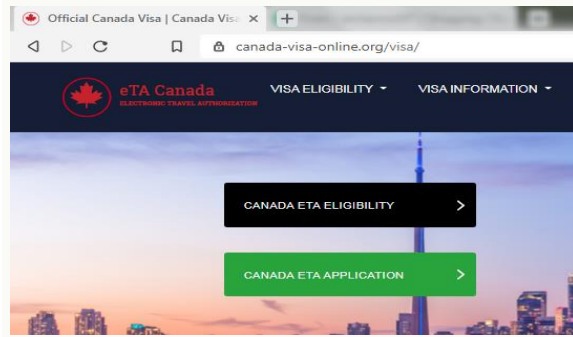
L'AVE pour le Canada est à compter de la date de sa délivrance ou moins si le passeport auquel il est lié électroniquement expire avant les 5 ans. L'AVE vous permet de rester au Canada mais vous pouvez l'utiliser pour visiter le pays à plusieurs reprises pendant la période de sa validité. Cependant, la durée réelle pendant laquelle vous seriez autorisé à rester à la fois serait décidée par les agents des frontières en fonction de l'objet de votre visite et sera tamponnée sur votre passeport.

## **Entrée au Canada**

L'AVE pour le Canada est nécessaire pour que vous puissiez embarquer sur un vol à destination du Canada, car sans elle, vous ne pouvez pas embarquer sur un vol à destination du Canada. Cependant, *Immigration, Réfugiés et Citoyenneté Canada (IRCC)* au sein de l' peut vous refuser l'entrée à l'aéroport même si vous êtes un titulaire approuvé d'AVE Canada si, au moment de l'entrée :

- vous n'avez pas tous vos documents, comme votre passeport en règle, qui seront contrôlés par les douaniers
- si vous présentez un risque sanitaire ou financier
- et si vous avez des antécédents criminels/terroristes ou des problèmes d'immigration

Si vous avez préparé tous les documents requis pour l'AVE du Canada et remplissez toutes les conditions d'admissibilité à l'AVE pour le Canada, alors vous êtes prêt dont le formulaire de demande est assez simple et direct. Si vous avez besoin d'éclaircissements, [visa pour le Canada](https://www.canada-visa-online.org/fr/visa/)



## **Documents que le demandeur de Visa Canada en ligne peut être demandé à la frontière canadienne**

### *Moyens de se soutenir*

Il peut être demandé au demandeur de fournir la preuve qu'il peut subvenir aux besoins financiers et subvenir à ses besoins pendant son séjour au Canada.

### *Billet d'avion aller / retour.*

Le demandeur peut être tenu de prouver qu'il a l'intention de quitter le Canada une fois que le but du voyage pour lequel l'AVE du Canada a été demandée est terminé.

Si le demandeur n'a pas de billet en cours, il peut fournir une preuve de fonds et la possibilité d'acheter un billet à l'avenir. <https://www.canada-visa-online.org/fr/visa/>