



مردم و انتخابات ریاست جمهوری ۱۴۰۰ (۳)



دی ماه ۱۳۹۹

جامعه آماری: افراد ۱۸ سال و بالاتر
در تهران و ۳۱ شهر دارای مرکز
صداوسیما



مقدمه

در نظام مقدس جمهوری اسلامی ایران «انتخابات» از جهات گوناگون حائز اهمیت است. از یک سو مهم‌ترین نماد مردم‌سالاری دینی به عنوان بدیل دموکراسی غربی، و زمینه‌ساز تبلور اراده ملی و گزینش اصلح است. کلام حکیمانه امام خمینی (ره) که «میزان رأی ملت است» ناظر بر این اصل است و ساختار و فرایند انتخابات را تعیین می‌کند. از سوی دیگر انتخابات زمینه حضور سلیقه‌های گوناگون و «دست به دست شدن» قدرت در چارچوب مردم‌سالاری دینی است. در این فرایند رأی مردم به تعبیر مقام معظم رهبری (مدظله‌العالی) «حق الناس» تلقی می‌شود و شاخص مهمی برای اعتماد به نظام و مقبولیت آن نزد افکار عمومی است. از این رو همواره میزان مشارکت مردم، اهمیتی حیاتی داشته است و تلاش گسترده دشمنان نظام و هجمه سنگین رسانه‌ای آنان برای تأثیر گذاری بر افکار عمومی و منصرف کردن مردم از شرکت در انتخابات نشانه‌ای آشکار بر آن است.


نظرسنجی روشی معتبر برای بررسی وضعیت افکار عمومی است و امکان آگاهی از نظر افراد را در مورد موضوعی مشخص در زمان و مکان معین فراهم می‌کند. مرکز تحقیقات بنابر رسالت بنیادی خود توانسته است بر مبنای نتایج نظرسنجی‌ها، جهت‌گیری و روند تغییر نگرش‌های مردم را پیش‌بینی کند. ارائه این نتایج همواره در سیاست‌گذاری‌های رسانه ملی در هدایت افکار عمومی به سوی جهت‌گیری‌های صحیح اهمیت بسیاری دارد.



سیمای پاسخگویان

نمودار ۱

توزیع پاسخگویان بر حسب جنس (درصد)



جدول ۱

توزیع پاسخگویان برحسب متغیرهای زمینه‌ای به تفکیک جنس

(درصد*)

متغیرها	زیر گروه‌ها	مرد	زن	کل
سن	۱۸ تا ۳۵ سال	۴۳/۵	۴۰/۱	۴۱/۸
	۳۶ تا ۴۵ سال	۱۹/۳	۲۸/۱	۲۳/۶
	۴۶ تا ۵۵ سال	۱۴/۷	۲۰/۱	۱۷/۴
	۵۶ سال و بالاتر	۲۲/۵	۱۱/۷	۱۷/۲
تحصیلات	بی‌سواد و ابتدایی	۱۲/۵	۱۸	۱۵/۳
	راهنمایی و دبیرستان	۱۸/۲	۱۶/۸	۱۷/۵
	دیپلم	۳۱/۱	۳۰/۶	۳۰/۸
	عالی	۳۸/۲	۳۴/۶	۳۶/۴
نوع فعالیت	دانش‌آموز و دانشجو	۶/۹	۷/۱	۷
	خانه‌دار	۰	۶۶/۱	۳۲/۵
	بازنشسته	۱۸/۹	۳/۷	۱۱/۵
	بیکار	۶/۱	۲/۸	۴/۵
	شاغل دولتی	۱۱/۲	۴/۹	۸/۱
	شاغل غیردولتی	۵۶/۹	۱۵/۴	۳۶/۴
وضعیت تأهل	مجرد	۳۰/۸	۲۳/۲	۲۷/۱
	متأهل	۶۹/۲	۷۶/۸	۷۲/۹



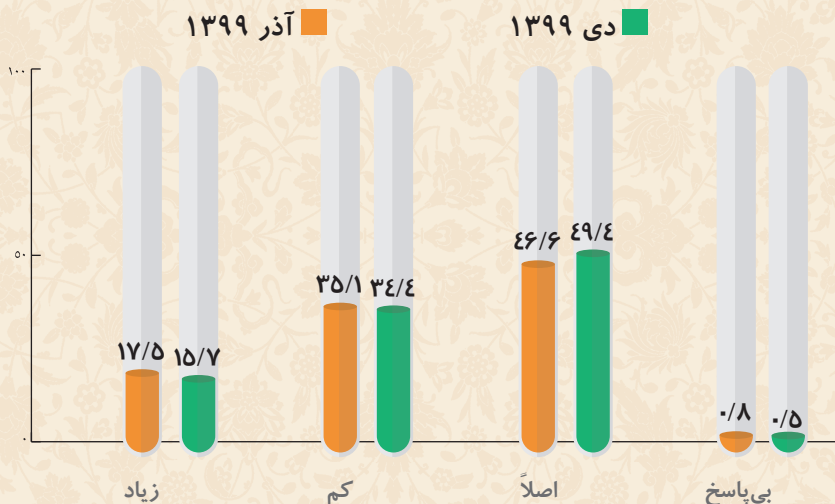
پیگیری اخبار انتخابات



۱۵/۷ درصد از پاسخگویان در حد «زیاد» و ۳۴/۴ درصد در حد «کم» اخبار مربوط به انتخابات ریاست جمهوری ۱۴۰۰ را پیگیری می‌کنند. ۴۹/۴ درصد نیز «اصلاً» اخبار انتخابات را پیگیری نمی‌کنند (نمودار ۲). افراد بی‌سواد یا با تحصیلات ابتدایی، گروه سنی سالمند و افراد بازنشسته بیشتر اخبار انتخابات را پیگیری می‌کنند. همچنین افراد با گرایش اصلاح‌طلبی و افراد بدون گرایش سیاسی بیشتر از اصول‌گرایان گفته‌اند اخبار انتخابات را پیگیری نمی‌کنند.

نمودار ۲

میزان پیگیری اخبار انتخابات ریاست جمهوری از سوی پاسخگویان (درصد)



جدول ۲

میزان پیگیری اخبار انتخابات ریاست جمهوری از سوی پاسخگویان

به تفکیک متغیرهای زمینه‌ای و گرایش سیاسی (درصد)

جمع	بی‌پاسخ	اصلا	کم	زیاد	میزان	
					سطوح	متغیرها
۱۰۰	۰/۳	۴۶/۶	۳۳/۸	۱۹/۳	مرد	جنس
۱۰۰	۰/۶	۵۲/۲	۳۵/۱	۱۲/۱	زن	
۱۰۰	۰/۲	۵۲/۷	۳۶/۸	۱۰/۳	۱۸ تا ۳۵ سال	سن
۱۰۰	۰/۵	۵۰/۸	۳۲/۷	۱۶	۳۶ تا ۴۵ سال	
۱۰۰	۰/۶	۴۵/۶	۳۶/۲	۱۷/۶	۴۶ تا ۵۵ سال	
۱۰۰	۰/۹	۴۳/۱	۲۹/۳	۲۶/۷	۵۶ سال و بالاتر	
۱۰۰	۱/۷	۴۱	۳۰/۶	۲۶/۷	بی‌سواد و ابتدایی	تحصیلات
۱۰۰	۰/۳	۴۷/۲	۳۶/۸	۱۵/۷	راهنمایی و دبیرستان	
۱۰۰	۰/۱	۵۲	۳۵/۲	۱۲/۷	دیپلم	
۱۰۰	۰/۱	۵۱/۸	۳۴/۳	۱۳/۸	عالی	
۱۰۰	۰	۴۹/۴	۴۱/۷	۸/۹	دانش‌آموز و دانشجو	نوع فعالیت
۱۰۰	۰/۷	۵۰/۵	۳۵/۶	۱۳/۲	خانه‌دار	
۱۰۰	۰/۸	۳۸/۹	۳۰/۷	۲۹/۶	بازنشسته	
۱۰۰	۰/۵	۴۸/۲	۳۶/۶	۱۴/۷	بیکار	
۱۰۰	۰	۴۰/۶	۳۷/۲	۲۲/۲	شاغل دولتی	
۱۰۰	۰/۲	۵۳/۸	۳۲/۳	۱۳/۷	شاغل غیردولتی	
۱۰۰	۰/۱	۳۱/۹	۴۳/۵	۲۴/۵	اصول‌گرایان	گرایش سیاسی
۱۰۰	۰/۵	۳۹/۹	۴۲/۴	۱۷/۲	اصلاح‌طلبان	
۱۰۰	۱	۳۷/۲	۳۵/۱	۲۶/۷	سایر	
۱۰۰	۰/۲	۵۹/۵	۲۸/۹	۱۱/۴	هیچ‌کدام	
۱۰۰	۱/۸	۴۷/۵	۳۴/۳	۱۶/۴	بی‌پاسخ	





وضعیت مشارکت مردم در انتخابات ریاست جمهوری


از پاسخگویان پرسیده شد: «همان طور که می دانید در ۲۸ خرداد سال آینده، انتخابات ریاست جمهوری برگزار خواهد شد. برخی می گویند در انتخابات ریاست جمهوری شرکت می کنند، برخی دیگر می گویند در این انتخابات شرکت نمی کنند، برخی هم هنوز تصمیم نگرفته اند، شما چطور؟» ۳۲/۲ درصد پاسخگویان گفته اند «شرکت می کنند»، ۷/۷ درصد گفته اند «احتمالاً شرکت می کنند»، ۲/۷ درصد گفته اند «احتمالاً شرکت نمی کنند» و ۴۳/۹ درصد گفته اند «شرکت نمی کنند». ۱۳/۵ درصد نیز اظهار کرده اند برای شرکت در این انتخابات «هنوز تصمیم نگرفته اند» (نمودار ۳).

سالمدان، افراد بی سواد یا دارای تحصیلات ابتدایی و بازنشستگان بیشتر از سایرین گفته اند در انتخابات شرکت می کنند. همچنین افراد بدون گرایش سیاسی و افراد با گرایش اصلاح طلبی بیشتر از اصول گرایان گفته اند که در انتخابات شرکت نمی کنند.



نمودار ۳

وضعیت مشارکت پاسخگویان در انتخابات ریاست جمهوری سال آینده (درصد)



جدول ۳

وضعیت مشارکت پاسخگویان در انتخابات ریاست جمهوری سال

آینده به تفکیک متغیرهای زمینه‌ای و گرایش سیاسی (درصد)

جمع	هنوز تصمیم نگرفته‌ام	شرکت نمی‌کنم	احتمالاً شرکت نمی‌کنم	احتمالاً شرکت می‌کنم	شرکت می‌کنم	میزان	
						متغیرها	سطوح
۱۰۰	۱۱/۴	۴۶/۴	۲/۶	۶/۷	۳۲/۹	مرد	جنس
۱۰۰	۱۵/۶	۴۱/۴	۲/۸	۸/۷	۳۱/۵	زن	
۱۰۰	۱۲/۶	۴۷/۴	۳/۶	۹/۴	۲۷	۱۸ تا ۳۵ سال	سن
۱۰۰	۱۴/۶	۴۴/۸	۲/۶	۸/۶	۲۹/۴	۳۶ تا ۴۵ سال	
۱۰۰	۱۳/۵	۴۲/۴	۲	۵	۳۷/۱	۴۶ تا ۵۵ سال	
۱۰۰	۱۴/۳	۳۵/۹	۱/۱	۵	۴۳/۷	۵۶ سال و بالاتر	
۱۰۰	۱۳/۱	۲۹/۴	۰/۹	۷/۶	۴۹	بی‌سواد و ابتدایی	تحصیلات
۱۰۰	۱۵/۵	۳۸/۸	۲/۶	۸/۲	۳۴/۹	راهنمایی و دبیرستان	
۱۰۰	۱۴/۴	۴۵/۹	۳	۸/۶	۲۸/۱	دیپلم	
۱۰۰	۱۱/۹	۵۰/۸	۳/۲	۶/۸	۲۷/۳	عالی	
۱۰۰	۱۴/۳	۳۸	۴/۷	۱۴/۲	۲۸/۸	دانش‌آموز و دانشجوی	نوع فعالیت
۱۰۰	۱۶/۹ظ	۳۸/۳	۲/۲	۸/۹	۳۳/۷	خانه‌دار	
۱۰۰	۱۲	۳۵/۳	۱/۹	۴/۷	۴۶/۱	بازنشسته	
۱۰۰	۹/۱	۵۱	۲/۳	۵/۹	۳۱/۷	بیکار	
۱۰۰	۱۲/۵	۳۹/۶	۲/۸	۶/۹	۳۸/۲	شاغل دولتی	
۱۰۰	۱۱/۶	۵۳	۲/۹	۶/۷	۲۵/۸	شاغل غیردولتی	گرایش سیاسی
۱۰۰	۱۰/۲	۲۵/۹	۲/۲	۸/۷	۵۳	اصول‌گرایان	
۱۰۰	۱۳/۹	۳۹	۴/۶	۱۰/۸	۳۱/۷	اصلاح‌طلبان	
۱۰۰	۱۶/۷	۳۲/۲	۳/۳	۷/۲	۴۰/۶	سایر	
۱۰۰	۱۳/۳	۵۵	۲/۶	۶	۲۳/۱	هیچکدام	
۱۰۰	۱۸/۴	۳۰/۲	۰/۶	۹/۸	۴۱	بی‌پاسخ	



شناخت مردم از افراد مطرح برای نامزدی پست ریاست جمهوری



نام تعدادی از افرادی که برای نامزدی پست ریاست جمهوری آینده مطرح هستند برای پاسخگویان **بالقوه*** شرکت کننده در انتخابات (۱/۵۶ درصد کل پاسخگویان) خوانده شد و از آنان خواسته شد بگویند کدام یک را می شناسند. پاسخگویان محمود احمدی نژاد، محمدباقر قالیباف، علی لاریجانی، ابراهیم رئیسی، محمدجواد ظریف، سید حسن خمینی، محسن هاشمی رفسنجانی، محسن رضایی، اسحاق جهانگیری و سعید نمکی را بیش از سایر نامزدها می شناسند. اطلاعات تفصیلی در جدول ۴ آمده است.

جدول ۴

شناخت پاسخگویان از افراد مطرح برای نامزدی پست ریاست

جمهوری

محمود احمدی نژاد، محمدباقر قالیباف، علی لاریجانی، ابراهیم رئیسی، محمدجواد ظریف، سید حسن خمینی، محسن هاشمی رفسنجانی، محسن رضایی، اسحاق جهانگیری و سعید نمکی	شناخت زیاد
محمدرضا عارف، عزت الله ضرغامی، سعید جلیلی	شناخت متوسط
سید امیرحسین قاضی زاده هاشمی، صادق خرازی، حسین دهقان، مسعود پزشکیان، علی نیکزاد، محمد صدر و سعید محمد	شناخت کم

* پاسخگویان بالقوه عبارتند از افرادی که احتمال دارد در انتخابات شرکت کنند (حتما در انتخابات شرکت می کنند، احتمالا شرکت می کنند، احتمالا شرکت نمی کنند و هنوز تصمیم نگرفته ام)



میزان رای نامزدها



از میان پاسخگویان **بالقوه** شرکت کننده در انتخابات (۱/۵۶ درصد کل پاسخگویان) ۲۲/۷ درصد به «ابراهیم رئیسی»، ۲۲/۶ درصد به «محمود احمدی نژاد»، ۱۲ درصد به «محمدباقر قالیباف»، ۴ درصد به «سید حسن خمینی» و ۳/۷ درصد به «محمد جواد ظریف» رای خواهند داد. نتایج تفصیلی در نمودار ۴ آورده شده است.

من رای می دهم
مادر نوشت کشورم میسراهم

نمودار ۴

نامزدهایی که پاسخگویان بالقوه شرکت کننده در انتخابات ریاست

جمهوری به آنان رأی خواهند داد (درصد)



جدول ۵

نامزدهایی که پاسخگویان **بالقوه** شرکت کننده در انتخابات ریاست جمهوری به

آنان رأی خواهند داد به تفکیک تاریخ اجرا (درصد)

افراد	آبان ۱۳۹۹	آذر ۱۳۹۹	دی ۱۳۹۹
ابراهیم رئیسی	۱۹/۵	۲۵/۲	۲۲/۷
محمود احمدی نژاد	-	۲۱/۷	۲۲/۶
محمدباقر قالیباف	۱۳/۵	۱۰/۳	۱۲
سید حسن خمینی	-	۵/۴	۴
محمدجواد ظریف	-	۵	۳/۷
سعید جلیلی	۱/۴	۲	۱/۲
محسن هاشمی رفسنجانی	۲/۵	۱/۹	۲/۳
محسن رضایی	۲/۵	۱/۵	۱/۳
سعید نمکی	-	۱/۱	۰/۸
اسحاق جهانگیری	۱/۲	۱	۰/۸
محمدرضا عارف	۱/۴	۰/۹	۰/۹
علی لاریجانی	۱/۸	۰/۹	۱/۲
سید امیرحسین قاضی زاده هاشمی	-	۰/۹	۰/۴
سعید محمد	-	۰/۸	۱/۶
مسعود پزشکیان	-	۰/۸	۰/۷
علی نیکزاد	-	۰/۶	۰/۷
حسین دهقان	-	۰/۴	۰/۳
عزت الله ضرغامی	۰/۱	۰/۳	۰/۲
صادق خرازی	-	۰/۱	۰/۲
محمد صدر	-	۰	۰/۱
هنوز تصمیم نگرفته‌ام	۳۷/۳	۱۳/۷	۱۷/۴
سایر	۵	۰/۹	۱/۱
هیچکدام	۹/۵	۴/۷	۴



جدول ۶

نامزدهایی که پاسخگویان بالقوه شرکت کننده در انتخابات ریاست جمهوری به

آنان رأی خواهند داد به تفکیک متغیرهای زمینه‌ای و گرایش سیاسی (درصد)

نامزدها	رئیس	احمدی نژاد	قالیاف	حسن خمینی	ظریف	هاشمی	نگر فغان‌اند	تصمیم	سایر	هیچکدام	متغیرها	
											سطوح	متغیرها
مرد	۲۱/۳	۲۲/۸	۱۲/۳	۳/۸	۴/۷	۲/۷	۱۳/۶	۱۴/۴	۱۴/۴	۴/۴	جنس	مرد
	۲۴	۲۲/۴	۱۱/۸	۴/۲	۲/۷	۱/۹	۲۱/۱	۸/۴	۳/۵			زن
۱۸ تا ۳۵ سال	۲۵/۳	۲۵/۹	۱۰/۶	۲/۳	۳/۷	۲/۳	۱۴/۵	۱۰/۴	۵	۵	سن	۱۸ تا ۳۵ سال
۳۶ تا ۴۵ سال	۲۳/۷	۲۴/۲	۱۱/۲	۵/۳	۳	۲/۹	۱۵/۱	۱۰/۸	۳/۸			۳۶ تا ۴۵ سال
۴۶ تا ۵۵ سال	۲۱	۲۱	۱۲/۷	۴/۹	۳/۷	۱/۶	۲۲/۲	۱۰/۴	۳/۱			۴۶ تا ۵۵ سال
۵۶ سال و بالاتر	۱۷/۶	۱۵/۴	۱۵/۴	۵	۵	۱/۹	۲۱/۹	۱۴/۶	۳/۲			۵۶ سال و بالاتر
بی سواد و ابتدایی	۱۷/۲	۲۶/۴	۱۳/۲	۵/۸	۲/۱	۱/۸	۲۴/۸	۷/۳	۱/۴	۱/۴	تحصیلات	بی سواد و ابتدایی
راهنمایی و دبیرستان	۱۹/۴	۳۰/۲	۱۲/۱	۴/۴	۳/۴	۲/۵	۱۵/۵	۹/۵	۳			راهنمایی و دبیرستان
دیپلم	۲۵/۹	۲۴/۶	۱۲/۲	۳/۷	۳/۸	۲/۵	۱۴/۳	۱۰/۲	۲/۸	۲/۸	تحصیلات	دیپلم
عالی	۲۴/۸	۱۴/۱	۱۱/۲	۲/۹	۴/۶	۲/۲	۱۷/۳	۱۵/۷	۷/۲			عالی
دانش آموز و دانشجو	۳۴/۸	۱۸/۶	۱۰/۵	۰	۳/۲	۲	۱۳/۴	۱۲/۱	۵/۴			دانش آموز و دانشجو
خانه‌دار	۲۳/۳	۲۴/۱	۱۲	۴/۵	۱/۹	۲/۱	۲۲/۶	۷/۲	۲/۳	۲/۳	وضع فعالیت	خانه‌دار
بازنشسته	۱۹	۱۵/۷	۱۵/۴	۵	۴/۸	۱/۷	۱۹	۱۶/۴	۳			بازنشسته
بیکار	۲۴	۲۳/۳	۱۲/۴	۳/۹	۵/۴	۱/۶	۱۲/۴	۱۴	۳			بیکار
شاغل دولتی	۲۵/۴	۱۹/۶	۹/۳	۳/۶	۴/۳	۱/۱	۱۱/۸	۱۶/۴	۸/۵	۸/۵	وضع فعالیت	شاغل دولتی
شاغل غیردولتی	۱۹/۷	۲۵/۵	۱۱/۸	۴/۱	۴/۹	۳/۱	۱۴/۲	۱۱/۹	۴/۸			شاغل غیردولتی
اصول‌گرایان	۲۷/۷	۲۷	۱۵/۲	۲/۶	۲/۷	۲	۹/۷	۱۱/۲	۱/۹	۱/۹	گرایش سیاسی	اصول‌گرایان
اصلاح‌طلبان	۲۰/۳	۲۴/۲	۹/۶	۷/۳	۷/۱	۳/۷	۱۲/۱	۱۲/۵	۳/۲			اصلاح‌طلبان
سایر	۲۵/۳	۲۰/۵	۴/۸	۱/۴	۶/۲	۱/۴	۱۵/۸	۲۱/۲	۳/۴			سایر
هیچکدام	۲۲/۲	۱۹/۴	۱۱/۹	۳/۵	۳	۱/۸	۲۱/۲	۱۰/۸	۶/۲	۶/۲	گرایش سیاسی	هیچکدام
بی‌پاسخ	۱۷/۴	۲۴	۱۲/۸	۴/۳	۲	۲/۶	۲۶/۶	۸/۲	۲/۱			بی‌پاسخ

رأی بالفعل



از میان پاسخگویان **بالفعل*** شرکت کننده در انتخابات
۳۲/۲ درصد کل پاسخگویان (۲۵/۳ درصد به «ابراهیم
رئیزی»، ۲۲/۱ درصد به «محمود احمدی نژاد» ۱۳/۶ درصد به
«محمدباقر قالیباف»، ۴ درصد به «سید حسن خمینی» و ۳/۱ درصد به
«محمدجواد ظریف» رأی خواهند داد. نتایج تفصیلی در نمودار ۵ آورده
شده است.



همه می آیم؛ در سرنوشت کشور سهیم هستیم

* پاسخگویان بالفعل عبارت‌اند از افرادی که گفته‌اند حتماً در انتخابات شرکت می‌کنند

نمودار ۵

 نامزدهایی که پاسخگویان **بالفعل** شرکت کننده در انتخابات ریاست

جمهوری به آنان رأی خواهند داد (درصد)





میزان رای منفی نامزدها

از میان پاسخگویان **بالقوه** شرکت در انتخابات (۱/۵۶ درصد کل پاسخگویان) ۵/۱۸ درصد به «اسحاق جهانگیری»، ۲/۸ درصد به «محمدباقر قالیباف»، ۷/۷ درصد به «علی لاریجانی»، ۴ درصد به «ابراهیم رئیسی» ۹/۳ درصد به «محمود احمدی نژاد» قطعاً رأی نخواهند داد. نتایج تفصیلی در نمودار ۶ آورده شده است.



نمودار ۶

نامزدهایی که پاسخگویان بالقوه شرکت کننده در انتخابات ریاست

جمهوری قطعا به آنان رأی خواهند داد (درصد)



جدول ۷

نامزدهایی که پاسخگویان بالقوه شرکت کننده در انتخابات ریاست جمهوری قطعاً

به آنان رأی نخواهند داد به تفکیک تاریخ اجرا (درصد)

دی ۱۳۹۹	آذر ۱۳۹۹	آبان ۱۳۹۹	افراد
۱۸/۵	۱۸/۵	۱۶/۱	اسحاق جهانگیری
۸/۲	۸/۵	۵/۹	محمدباقر قالیباف
۷/۷	۶/۹	۵	علی لاریجانی
۳/۹	۵/۷	-	محمود احمدی نژاد
۴	۳/۸	۲/۹	ابراهیم رئیسی
۳/۲	۳/۸	۰/۸	محسن هاشمی رفسنجانی
۲/۷	۳/۱	-	محمدجواد ظریف
۲/۱	۲/۶	۱/۴	محسن رضایی
۱/۳	۲/۱	۱/۲	محمد رضا عارف
۰/۶	۱/۹	-	سعید محمد
۱/۷	۱/۶	۰/۷	سعید جلیلی
۰/۷	۱/۴	-	سید حسن خمینی
۰/۶	۱/۲	۰/۱	عزت‌الله ضرغامی
۰/۸	۱/۲	-	حسین دهقان
۰/۷	۱	-	سعید نمکی
۱/۶	۰/۹	-	علی نیکزاد
۰/۵	۰/۹	-	صادق خرازی
۰/۹	۰/۸	-	مسعود پزشکیان
۱/۱	۰/۷	-	محمد صدر
۰/۶	۰/۴	-	سید امیرحسین قاضی‌زاده هاشمی
۲۶	۲۲/۸	۴۹/۱	هنوز تصمیم نگرفته‌ام
۱۲/۶	۱۰/۲	۱۳/۲	هیچکدام

جدول ۸

نامزدهایی که پاسخگویان **بالتوجه** شرکت کننده در انتخابات ریاست جمهوری قطعاً به آنان رأی خواهند داد به تفکیک متغیرهای زمینه‌ای و گرایش سیاسی (درصد)

نامزدها	متغیرها سطوح									
	جهتگیری	قالیف	لاریجانی	رئیس	احمدی نژاد	هاشمی	تکر قندهار	تصمیم	سایر	هیچکدام
جنس	مرد	۲۱/۸	۹/۸	۸/۷	۴/۲	۳/۵	۲/۵	۲۱/۴	۱۶/۴	۱۱/۷
	زن	۱۵/۳	۶/۸	۶/۷	۳/۹	۴/۳	۳/۸	۳۰/۳	۱۵/۴	۱۳/۵
سن	۱۸ تا ۳۵ سال	۲۴	۸/۷	۸/۹	۶/۱	۵/۱	۲/۹	۱۸	۱۸/۲	۸/۱
	۳۶ تا ۴۵ سال	۱۸/۵	۹/۷	۸/۷	۲/۴	۳/۴	۲/۹	۲۴/۲	۱۷/۲	۱۳
	۴۶ تا ۵۵ سال	۱۳/۹	۶/۶	۶/۹	۳/۳	۳/۱	۴/۷	۳۱/۴	۱۴/۶	۱۵/۵
	۵۶ سال و بالاتر	۱۱/۲	۷/۲	۴/۶	۲/۴	۲/۹	۲/۷	۳۹/۴	۱۰/۶	۱۹
تحصیلات	بی سواد و ابتدایی	۷/۱	۴/۶	۴/۶	۱/۷	۰/۳	۲/۱	۴۹/۲	۱۰/۷	۱۹/۷
	راهنمایی و دبیرستان	۱۳/۶	۷	۸	۳/۸	۳/۳	۳/۹	۲۹/۶	۱۵/۲	۱۵/۶
	دیپلم	۲۰/۵	۸/۳	۹/۲	۴/۳	۴/۲	۳/۸	۲۰/۹	۱۸/۱	۱۰/۷
	عالی	۲۶	۱۱	۷/۹	۵/۲	۶/۱	۲/۸	۱۵/۲	۱۷/۲	۸/۶
نوع فعالیت	دانش آموز و دانشجو	۲۸/۷	۹/۷	۷/۷	۹/۳	۵/۷	۱/۶	۱۲/۱	۲۰/۶	۴/۶
	خانه‌دار	۱۳/۶	۵/۷	۵/۹	۳	۳/۶	۳/۹	۳۴/۲	۱۴/۴	۱۵/۷
	بازنشسته	۱۶/۹	۸/۱	۴/۵	۳/۳	۳/۶	۲/۹	۳۱/۶	۱۳/۳	۱۵/۸
	بیکار	۲۰/۲	۱۴	۵/۴	۱/۶	۵/۴	۱/۶	۲۳/۳	۱۷/۸	۱۰/۷
	شاغل دولتی	۲۱/۴	۱۱/۱	۹/۳	۴/۳	۵	۳/۹	۱۷/۹	۱۷/۵	۹/۶
	شاغل غیردولتی	۲۱	۹/۳	۱۰/۸	۴/۴	۳/۵	۲/۹	۲۰/۳	۱۶/۷	۱۱/۱
گرایش سیاسی	اصول‌گرایان	۲۹/۹	۸/۱	۸/۳	۳/۱	۲/۲	۳/۸	۱۵/۴	۱۸/۷	۱۰/۵
	اصلاح‌طلبان	۱۴/۲	۱۴/۴	۸/۹	۵/۹	۶	۳/۷	۱۶/۴	۱۹/۴	۱۱/۱
	سایر	۱۷/۸	۳/۴	۴/۸	۶/۸	۵/۵	۴/۱	۲۸/۸	۱۷/۱	۱۱/۷
	هیچکدام	۱۶/۳	۸	۷/۸	۳/۷	۳/۹	۲/۹	۲۹	۱۴	۱۴/۴
	بی‌پاسخ	۱۱	۲/۳	۵/۴	۳/۱	۳/۶	۱/۸	۴۷/۶	۱۱/۸	۱۳/۴





از میان پاسخگویان **بالفعل** شرکت در انتخابات (۳۲/۲ درصد کل پاسخگویان) ۲۱/۲ درصد به «اسحاق جهانگیری»، ۷/۳ درصد به «علی لاریجانی»، ۶/۷ درصد به «محمدباقر قالیباف» و ۳/۸ درصد به «محسن هاشمی رفسنجانی» قطعاً رأی نخواهند داد. نتایج تفصیلی در نمودار ۷ آورده شده است.



نمودار ۷

 نامزدهایی که پاسخگویان **بالفعل** شرکت کننده در انتخابات ریاست

جمهوری قطعا به آنان رأی خواهند داد (درصد)



تغییر وضعیت اقتصادی کشور

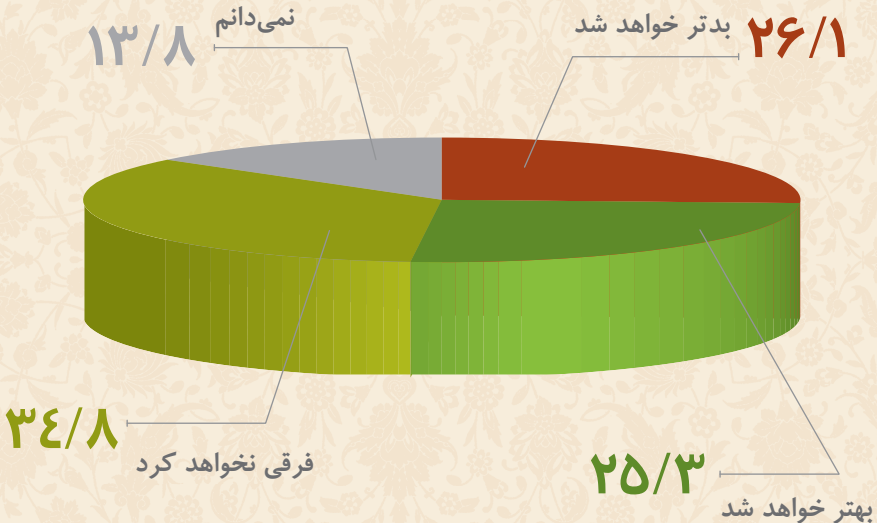


۲۶/۱ درصد از پاسخگویان گفته‌اند وضعیت اقتصادی کشور با برگزاری انتخابات ریاست جمهوری سال آینده و تغییر دولت «بدتر خواهد شد». ۲۵/۳ درصد اظهار کرده‌اند «بهتر خواهد شد» و ۳۴/۸ درصد گفته‌اند اوضاع اقتصادی کشور «فرقی نخواهد کرد» (نمودار ۸).

نمودار ۸

نظر پاسخگویان درباره تغییر وضعیت اقتصادی کشور با شروع دولت

جدید در سال آینده (درصد)



جدول ۹

نظر پاسخگویان درباره تغییر وضعیت اقتصادی کشور با شروع دولت جدید

در سال آینده به تفکیک متغیرهای زمینه‌ای و گرایش سیاسی (درصد)

متغیرها	سطوح	میزان	بدتر خواهد شد	بهبتر خواهد شد	فرقی نخواهد کرد	نمی‌دانم	جمع
جنس	مرد	۲۵/۳	۲۹/۱	۳۴/۱	۱۱/۵	۱۰۰	
	زن	۲۶/۹	۲۱/۴	۳۵/۶	۱۶/۱	۱۰۰	
سن	۱۸ تا ۳۵ سال	۲۶/۷	۲۰/۸	۴۱	۱۱/۵	۱۰۰	
	۳۶ تا ۴۵ سال	۲۹/۴	۲۳/۹	۳۴/۳	۱۲/۴	۱۰۰	
	۴۶ تا ۵۵ سال	۲۴/۸	۲۸/۵	۳۳/۲	۱۳/۵	۱۰۰	
	۵۶ سال و بالاتر	۲۱/۳	۳۴/۹	۲۲/۱	۲۱/۷	۱۰۰	
تحصیلات	بی‌سواد و ابتدایی	۲۳/۹	۳۱/۱	۱۹/۳	۲۵/۷	۱۰۰	
	راهتمایی و دبیرستان	۲۶/۲	۲۸/۸	۳۰/۲	۱۴/۸	۱۰۰	
	دیپلم	۲۷/۸	۲۳/۹	۳۶/۶	۱۱/۷	۱۰۰	
	عالی	۲۵/۴	۲۲/۳	۴۱/۹	۱۰/۴	۱۰۰	
نوع فعالیت	دانش‌آموز و دانشجو	۱۷/۷	۲۵/۴	۴۵/۷	۱۱/۲	۱۰۰	
	خانه‌دار	۲۷	۲۲/۵	۳۱/۷	۱۸/۸	۱۰۰	
	بازنشسته	۲۲/۳	۳۸	۲۳/۳	۱۶/۴	۱۰۰	
	بیکار	۳۰/۴	۲۲/۳	۳۳/۵	۱۳/۸	۱۰۰	
	شاغل دولتی	۲۲/۹	۲۷/۳	۳۹/۹	۹/۹	۱۰۰	
گرایش سیاسی	شاغل غیردولتی	۲۸/۲	۲۳/۷	۳۸/۱	۱۰	۱۰۰	
	اصول‌گرایان	۱۷/۹	۳۹/۸	۳۱/۹	۱۰/۴	۱۰۰	
	اصلاح‌طلبان	۲۵/۷	۲۶	۳۷/۴	۱۰/۹	۱۰۰	
	سایر	۲۲	۳۱/۹	۲۸/۳	۱۷/۸	۱۰۰	
	هیچکدام	۳۰/۴	۱۹/۱	۳۷/۳	۱۳/۲	۱۰۰	
	بی‌پاسخ	۱۹/۸	۲۸/۵	۲۵/۱	۲۶/۶	۱۰۰	

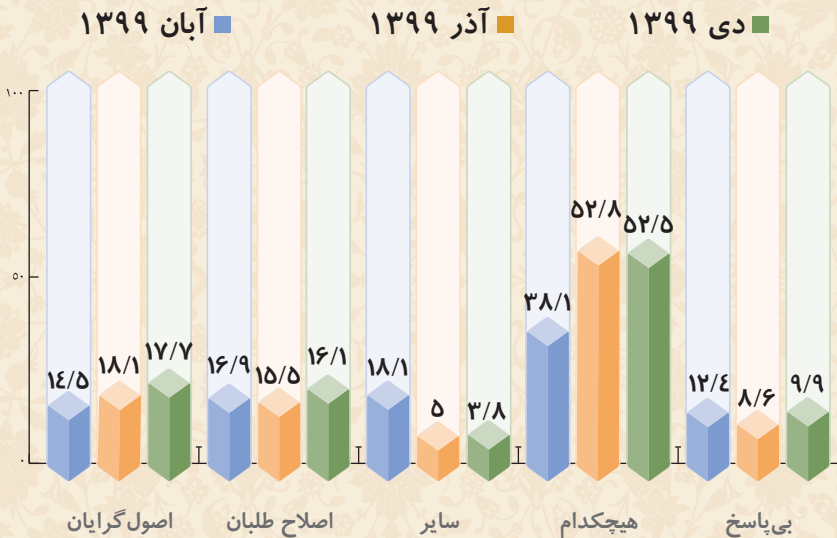
گرایش به جناح یا گروه سیاسی



۱۷/۷ درصد از پاسخگویان گفته‌اند از لحاظ فکری به «اصول‌گرایان» و ۱۶/۱ درصد به «اصلاح‌طلبان» بیشتر گرایش دارند. ۵۲/۵ درصد نیز اظهار کرده‌اند به «هیچکدام» از جناح‌های سیاسی گرایش ندارند (نمودار ۹).

نمودار ۹

گرایش پاسخگویان به جناح یا گروه سیاسی (درصد)



نگاه کلی به نتایج

■ پاسخگوییانی که اذعان کرده‌اند به هیچ کدام از گروه‌های سیاسی گرایش ندارند اکثر پاسخ‌های‌شان نزدیک به پاسخ‌های افراد با گرایش اصلاح طلبی بوده است.

■ افراد بدون گرایش سیاسی یا با گرایش اصلاح طلبی کمتر از پاسخگویان با گرایش اصول‌گرایی اخبار انتخابات ریاست جمهوری را پیگیری می‌کنند.

■ افراد بدون گرایش سیاسی یا گرایش اصلاح طلبی کمتر از سایر پاسخگویان گفته‌اند در انتخابات شرکت می‌کنند.

■ افراد بالقوه شرکت کننده در انتخابات با گرایش اصلاح طلبی بیشتر به احمدی‌نژاد و افراد با گرایش اصول‌گرایی بیشتر به رئیسی رأی خواهند داد.

■ افراد بالقوه شرکت کننده در انتخابات با گرایش اصول‌گرایی به جهانگیری رأی نخواهد داد. در حالی که افراد با گرایش اصلاح طلبی گفته‌اند هنوز تصمیم نگرفته‌اند.

■ افراد با گرایش اصول‌گرایی بیشتر گفته‌اند وضعیت کشور با برگزاری انتخابات ریاست جمهوری سال آینده و تغییر دولت «بهرتر خواهد شد» در حالی که افراد با گرایش اصلاح طلبی و بدون گرایش سیاسی گفته‌اند اوضاع اقتصادی کشور «فرقی نخواهد کرد».