



Encuesta Plaza Pública

Primera semana de Mayo - Estudio N°382

Metodología

Técnica

Encuestas Telefónicas aplicadas a través de sistema Cati a celulares de prepago y postpago.

Universo

Hombres y mujeres mayores de 18 años, habitantes en las 16 regiones del país.

Muestreo

Muestreo probabilístico con selección aleatoria de individuo y estratificado previamente por región.

Muestra y cobertura semanal

707 casos. Margen de error de ± 3.7 puntos porcentuales al 95% de confianza.

Se alcanzó una cobertura total de 173 comunas. El 90% de la muestra fue aplicada en población urbana y el 10% en población rural.

Tasa de logro

Para lograr los 707 casos efectivos se realizaron un total de 4.442 llamados, lo que representa una tasa de éxito del 16%.

Ponderación

Los datos fueron ponderados a nivel de sujetos por zona, género y edad, obteniendo una muestra de representación nacional para el universo en estudio.

Fecha de terreno

Entre el miércoles 5 y el viernes 7 de mayo de 2021.

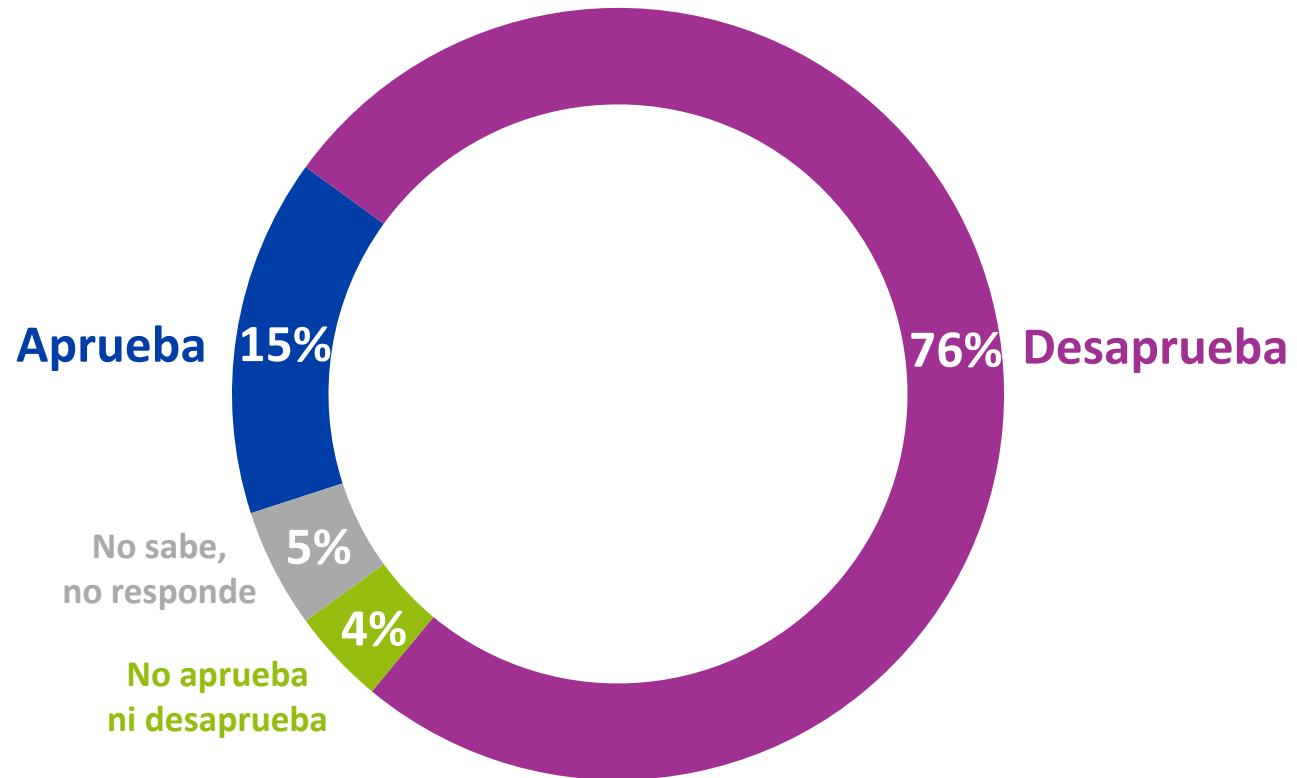
A photograph of Sebastián Piñera, the former President of Chile, speaking at a podium. He is wearing a dark blue suit, a white shirt, and a blue tie. He has his right hand raised in a gesture. A microphone is in front of him. A small Chilean flag is pinned to his lapel. The background is a blurred architectural setting.

APROBACIÓN GOBIERNO

SEBASTIÁN PIÑERA

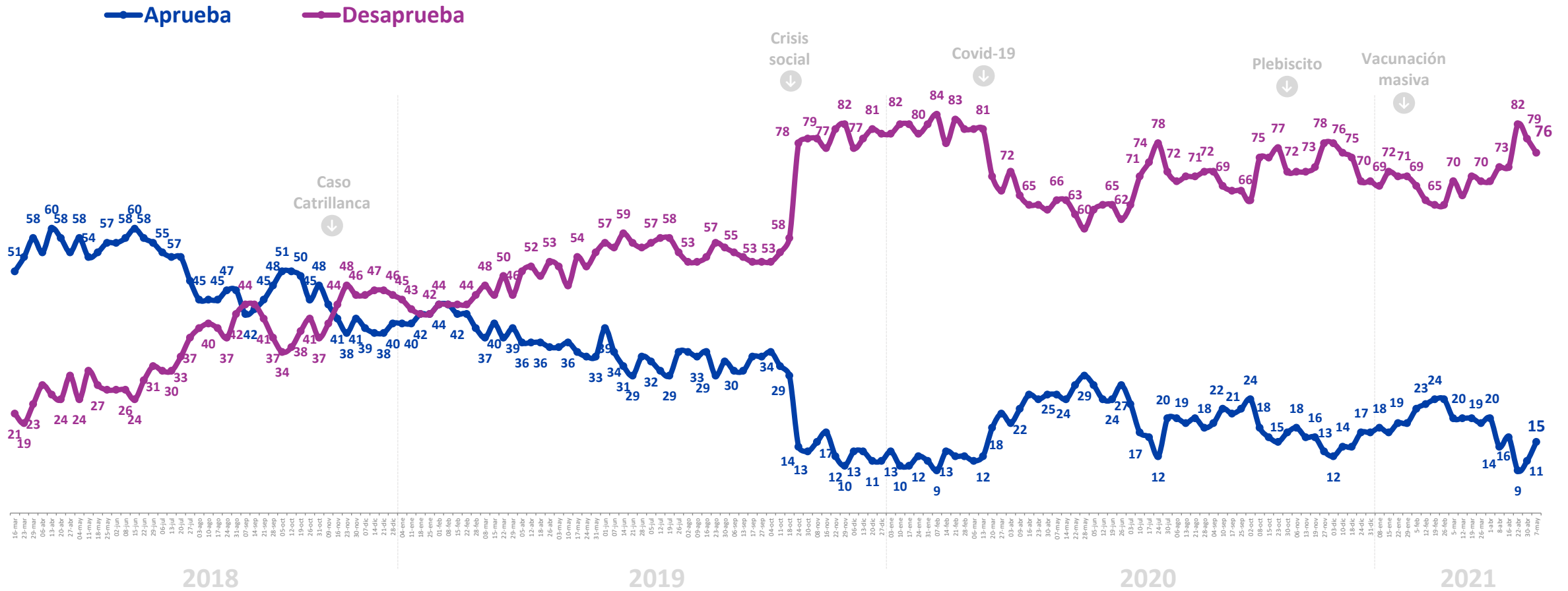
Aprobación Presidencial

Independiente de su posición política, ¿Usted aprueba o desaprueba la forma como **Sebastián Piñera** está conduciendo su gobierno? %



Aprobación Presidencial

Independiente de su posición política, ¿Usted aprueba o desaprueba la forma como **Sebastián Piñera** está conduciendo su gobierno? %

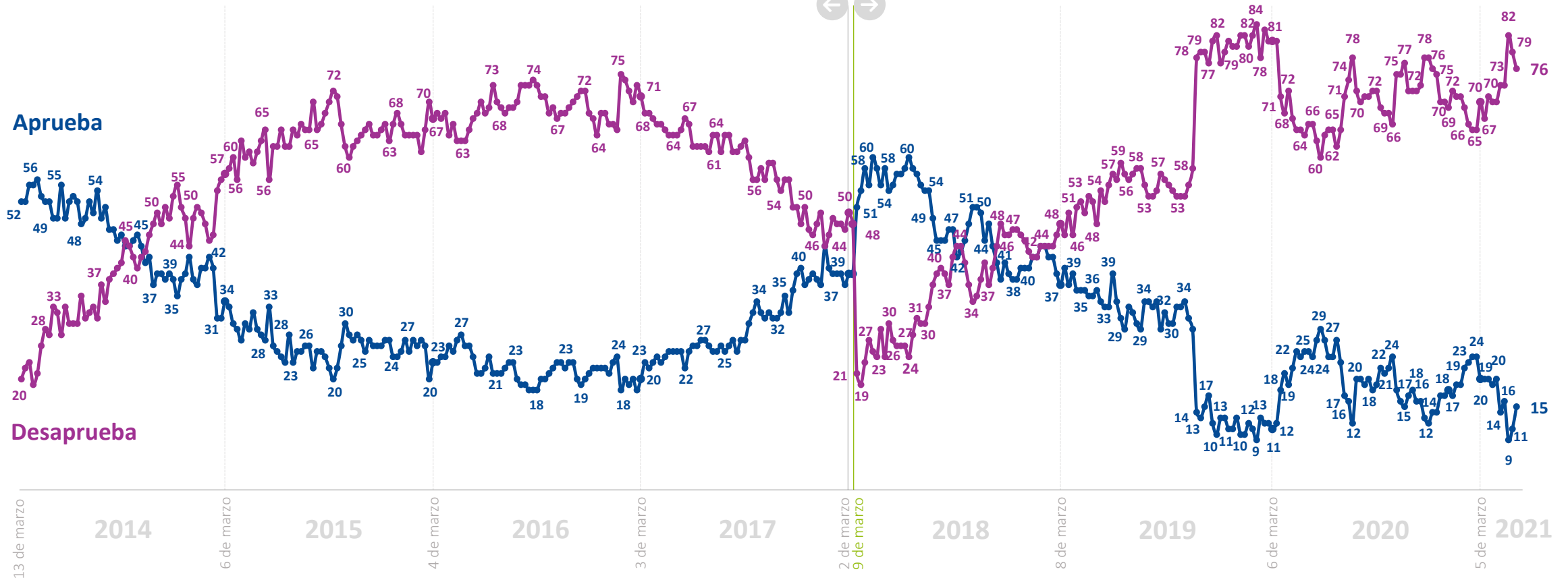


*Se omiten categorías “No aprueba ni desaprueba” y “No sabe, no responde”

Histórico. Aprobación Presidencial



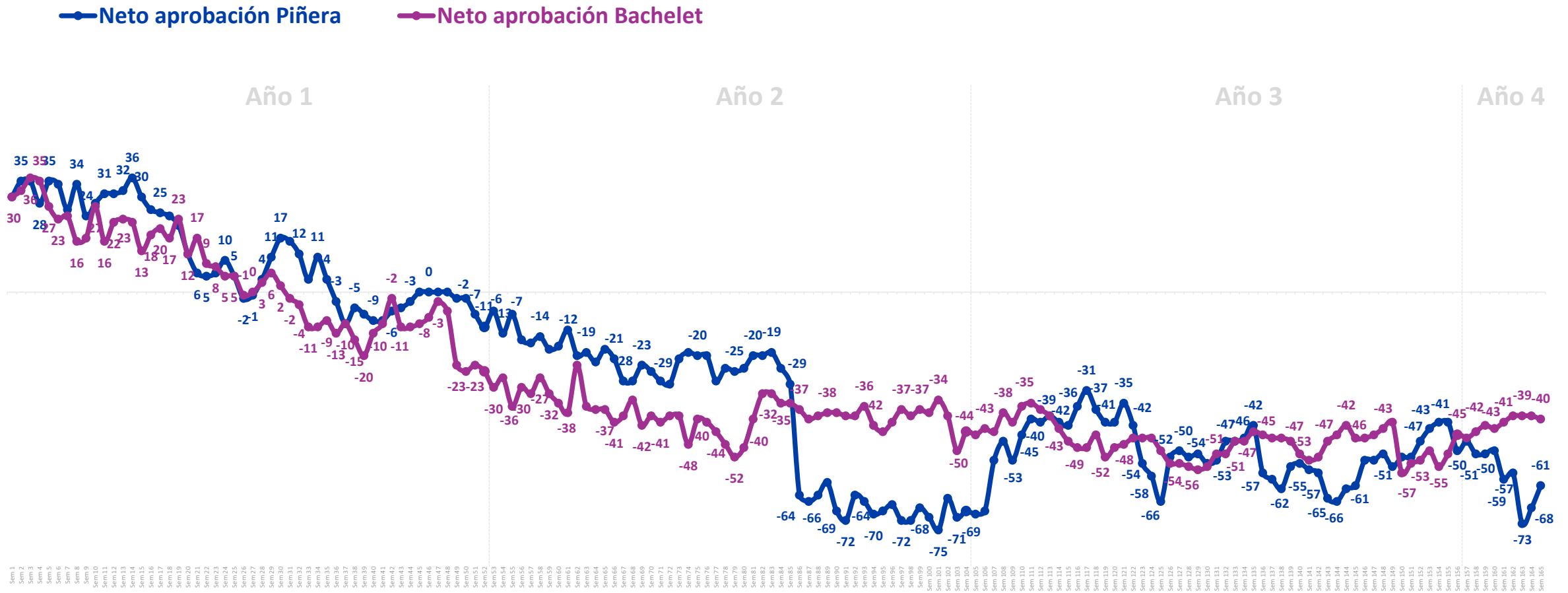
Michelle Bachelet
Sebastián Piñera



*Se omiten categorías "No aprueba ni desaprueba" y "No sabe, no responde"

Neto de Aprobación Presidencial

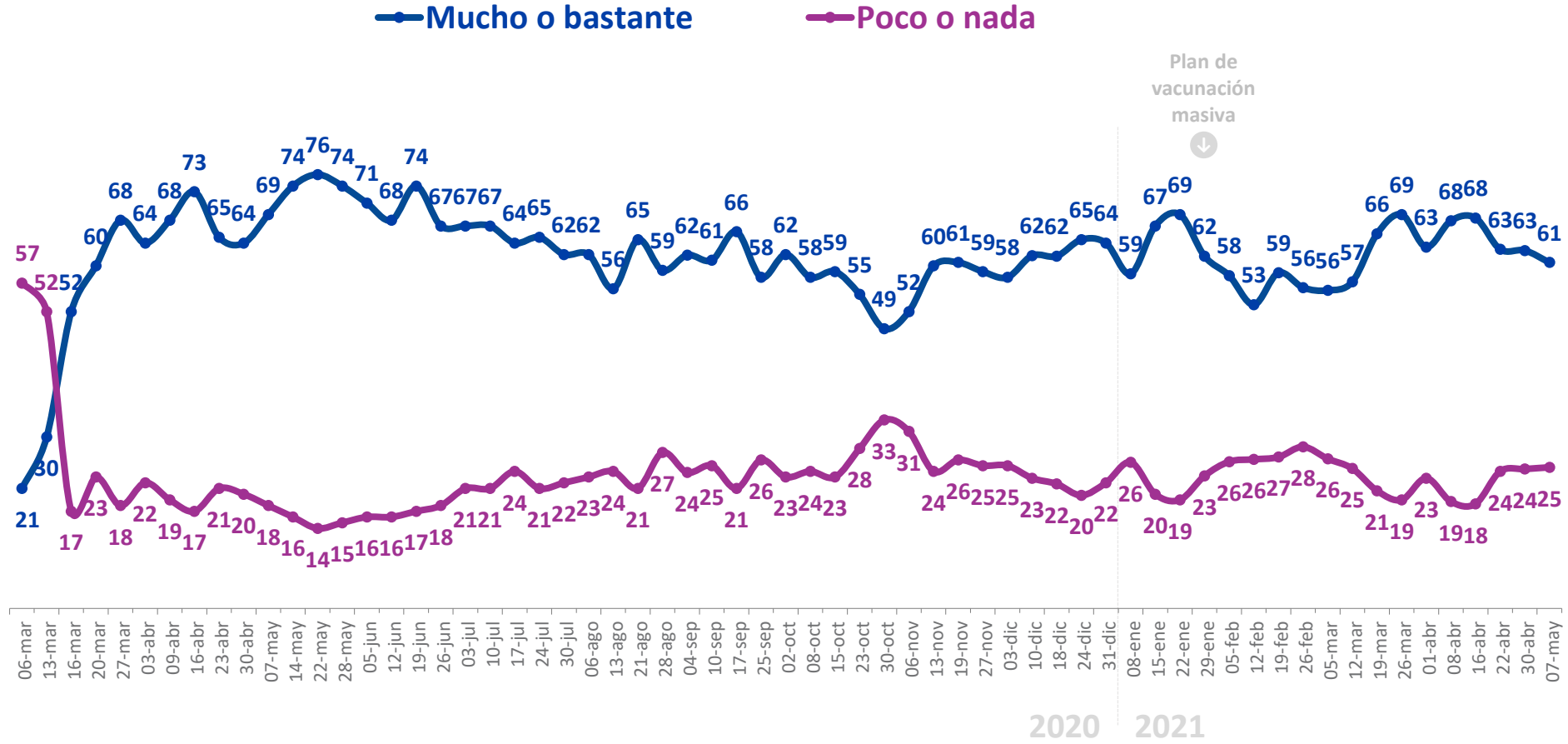
(% aprobadores – desaprobadores)



*Diferencia entre aprobadores y desaprobadores

Preocupación por contagio de coronavirus

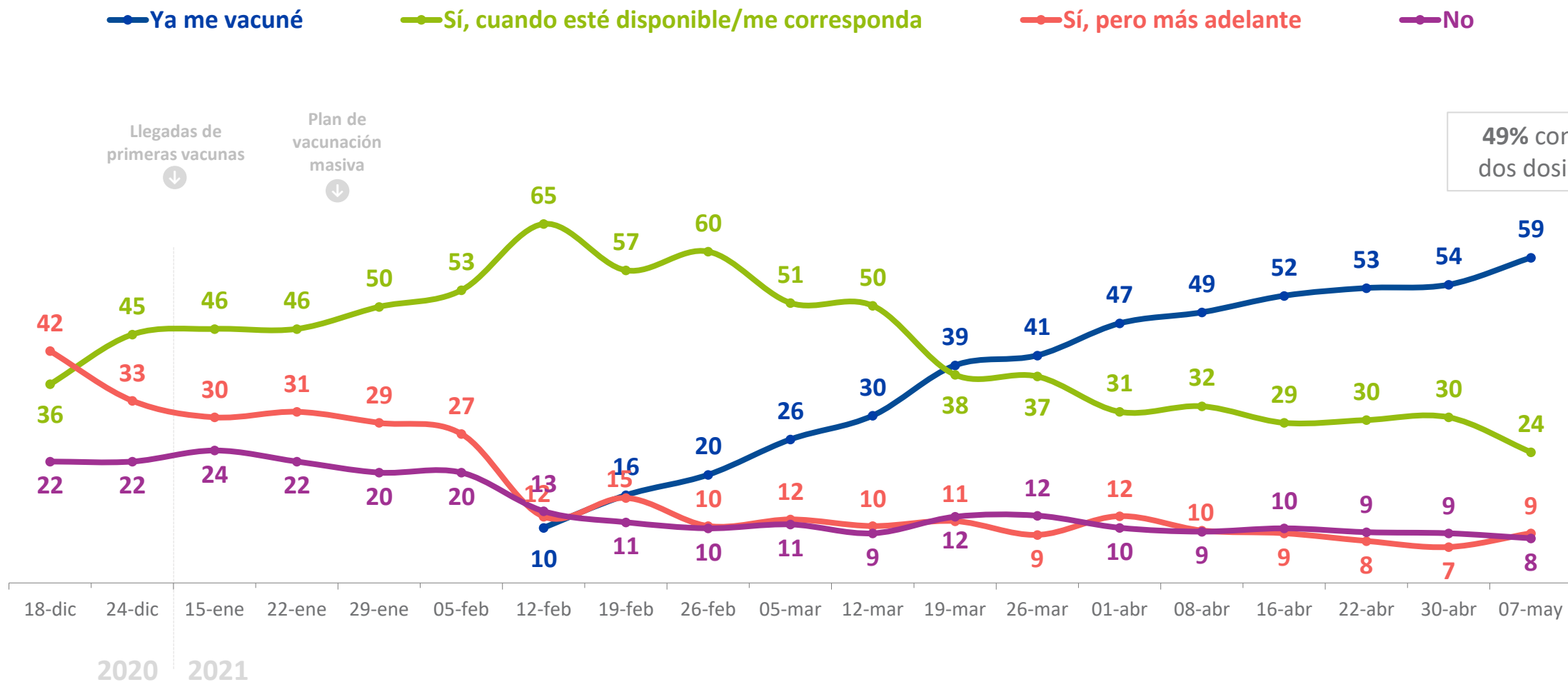
¿Cuan preocupado está usted de la posibilidad de contagiarse con Coronavirus? %



*Se excluyen alternativas “Algo” y “No sabe, no responde”.

Disposición a vacunarse contra el Coronavirus

Ahora que la vacuna está disponible, ¿Usted buscaría que se la administren? %



*El 100% de cada medición se completa con la alternativa "No sabe, no responde".

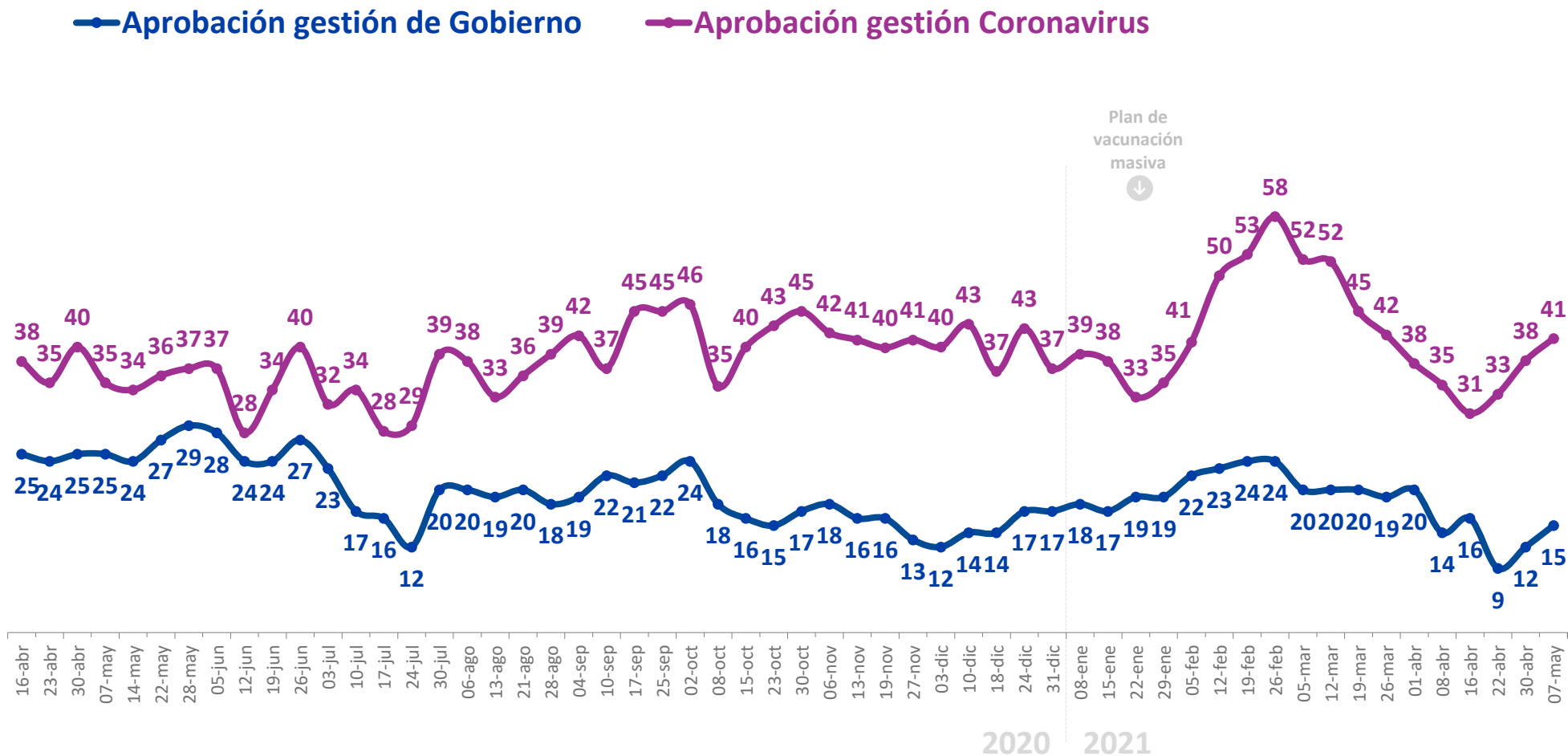
**Antes del 12 de febrero se preguntaba "Si la vacuna contra el Coronavirus estuviera disponible, ¿Usted...?".

Gestión del Gobierno y la crisis del Covid-19

¿Usted aprueba o desaprueba la forma como Sebastián Piñera está conduciendo su gobierno?

¿Usted aprueba o desaprueba la forma como el gobierno está gestionando la crisis del Coronavirus?

% Aprueba



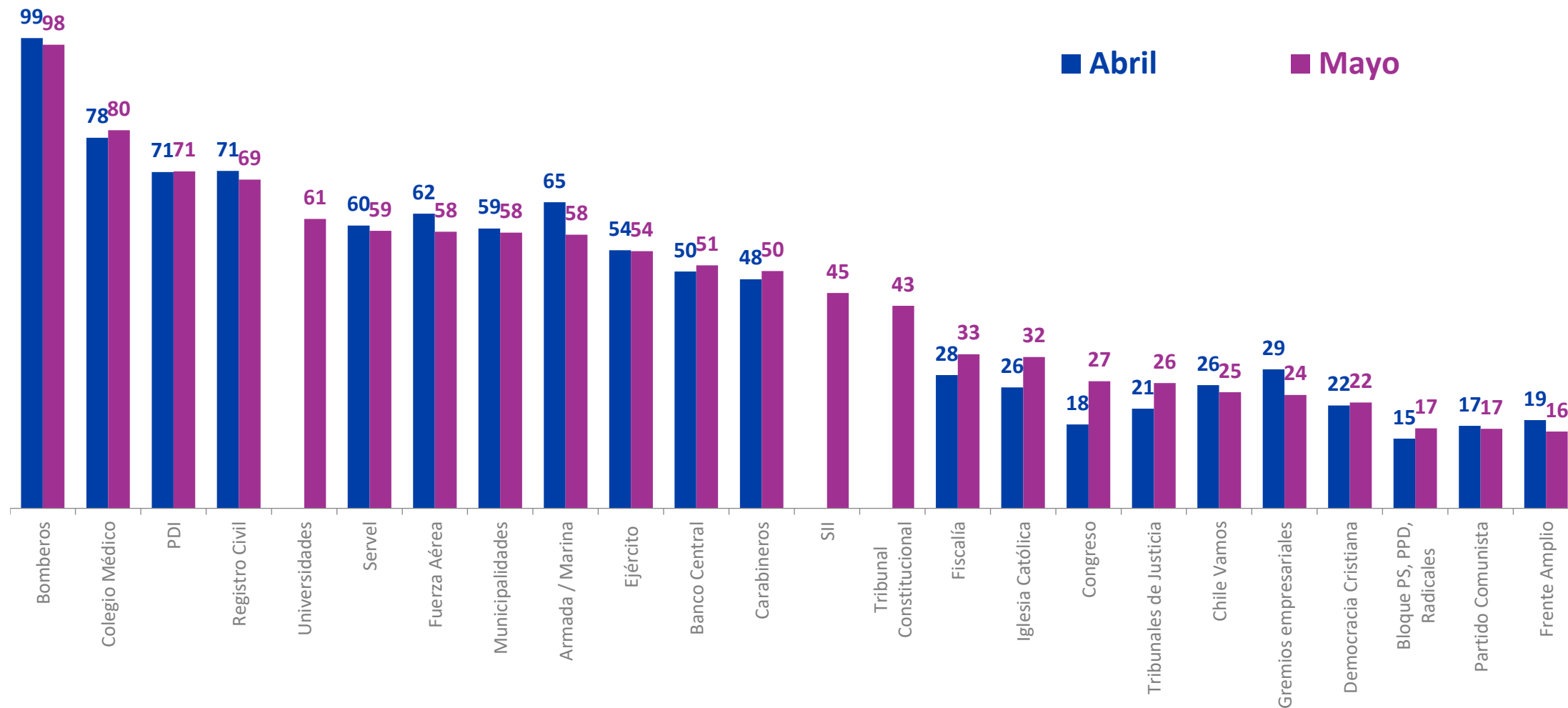
INSTITUCIONES Y AUTORIDADES



Evaluación de Instituciones

¿Usted aprueba o desaprueba el trabajo que está desempeñando...?

% Aprueba



Evaluación de Instituciones

¿Usted aprueba o desaprueba el trabajo que está desempeñando...?

% Aprueba

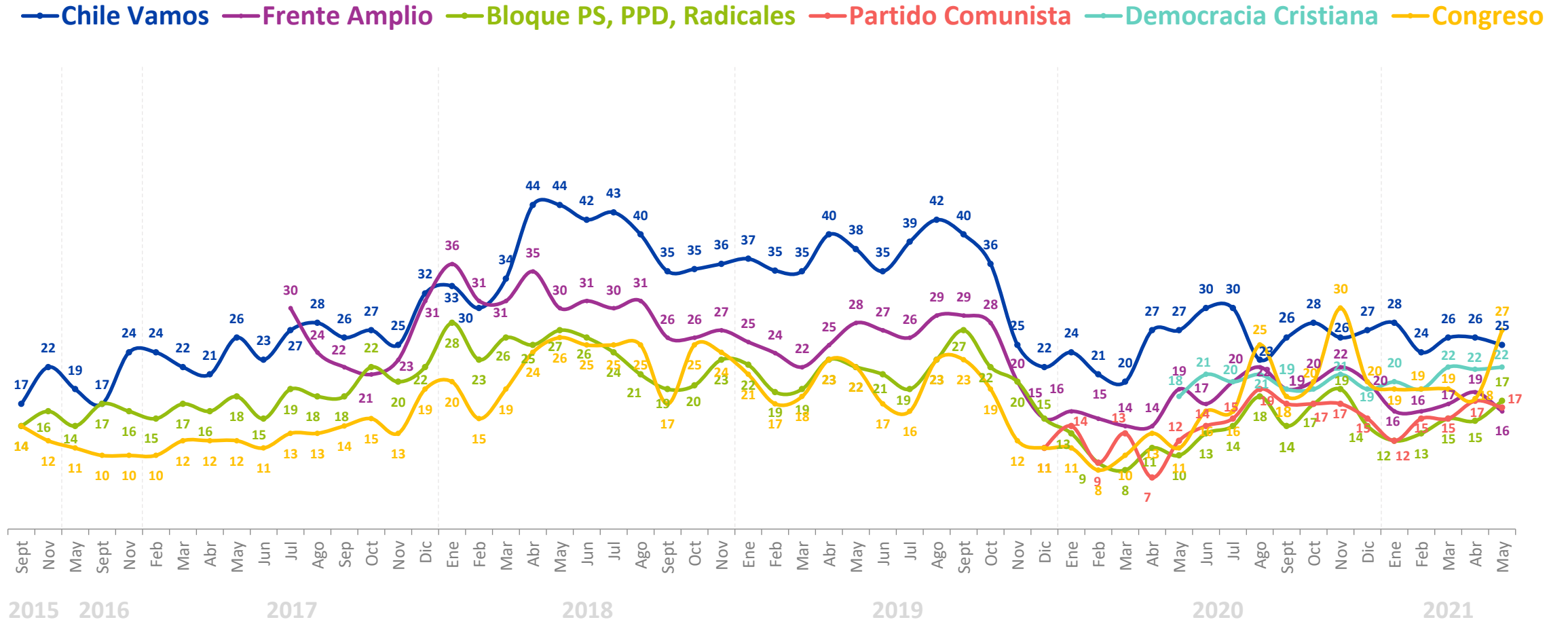
	2015	2016	2017	2018	Ene 2019	Feb 2019	Mar 2019	Abr 2019	May 2019	Jun 2019	Jul 2019	Ago 2019	Sept 2019	Oct 2019	Nov 2019	Dic 2019	Ene 2020	Feb 2020	Mar 2020	Abr 2020	May 2020	Jun 2020	Jul 2020	Ago 2020	Sept 2020	Oct 2020	Nov 2020	Dic 2020	Ene 2021	Feb 2021	Mar 2021	Abr 2021	May 2021		
Bomberos																																	99	99	98
Colegio Médico																							81	75	77	72	75	74	75	79	77	78	80		
PDI	69	66	70	77	80	80	80	80	82	76	75	77	77	80	57	57	58	61	57	70	70	73	75	72	74	72	72	75	73	71	73	71	71		
Registro Civil		43	55	70	79				77	77	73	77	72	77			68	67	64	68	70	72	69	62	68	66	70	70	65	63	67	71	69		
Universidades																																	61		
Servel		23	43	55					55					50														66	58	56	53	56	60	59	
Fuerza Aérea			62	68	69	68	61	65	67	67	63	69	68	65		50	53	54	50	63	60	66	65	60	57	58	59	60	60	59	65	62	58		
Municipalidades																				64	70	69	71	66	70	63	66	66	60	62	61	59	58		
Armada / Marina			61	67	67	70	61	66	70	69	60	69	70	66		51	57	56	51	63	61	63	66	60	58	60	58	59	62	60	66	65	58	↓	
Ejército			54	59	52	55	42	45	51	56	43	52	57	54		43	43	39	41	60	54	60	66	57	51	51	50	51	53	57	56	54	54		
Banco Central	38	39	46	56	62				56			59	59	58		42	41	45		43	47	48	43	52	54	50	50	51	50	46	50	50	51		
Carabineros	72	68	58	55	46	50	50	50	56	56	53	59	56	61	38	35	36	34	35	49	48	54	61	52	42	36	43	40	51	53	43	48	50		
SII	38	41	43	55	57				54					55			35	36															45		
Tribunal Constitucional				38	36				35					35			25	22			29	29	30										43		
Fiscalía	28	27	27	35	39	33	37	36	36	32	31	38	36	36		25	27	25	24	32	36	39	39	29	28	33	31	32	32	30	31	28	33	↑	
Iglesia Católica	26	30	32	23	22	17	13	21	20	18	19	22	24	23		19	19	19	19	25	25	32	31	27	25	24	27	27	29	26	32	26	32	↑	
Congreso	13	10	13	22	21	17	18	23	22	17	16	23	23	19	12	11	11	8	10	13	11	16	16	25	18	20	30	20	19	19	19	18	27	↑	
Tribunales de Justicia	21	17	19	25	28	25	26	24	25			30		27		18	21	21	18	24	26	31	30	19	20	19	24	24	25	23	23	21	26	↑	
Chile Vamos	20	20	26	38	37	35	35	40	38	35	39	42	40	36	25	22	24	21	20	27	27	30	30	23	26	28	26	27	28	24	26	26	25		
Gremios empresariales	31	32	34	47	47	44	41	44	48	41	40	46	43	37		26	25	23	20	25	28	31	28	29	27	29	32	31	31	30	30	29	24	↓	
Democracia Cristiana																					18	21	20	21	19	19	21	19	20	19	22	22	22		
Bloque PS, PPD, Radicales	15	16	18	24	22	19	19	23	22	21	19	23	27	22	20	15	13	9	8	11	10	13	14	18	14	17	19	14	12	13	15	15	17		
Partido Comunista																11	14	9	13	7	12	14	15	19	17	17	17	15	12	15	15	17	17		
Frente Amplio			25	30	25	24	22	25	28	27	26	29	29	28	20	15	16	15	14	14	19	17	20	22	19	20	22	20	16	16	17	19	16		

*Años 2015, 2016, 2017 y 2018 corresponde a promedios anuales.

Evolutivo de evaluación de Coaliciones políticas y Congreso

¿Usted aprueba o desaprueba el trabajo que está desempeñando...?

% Aprueba



Conocimiento personajes públicos

¿Usted conoce o ha oído hablar de...?

% Que conoce

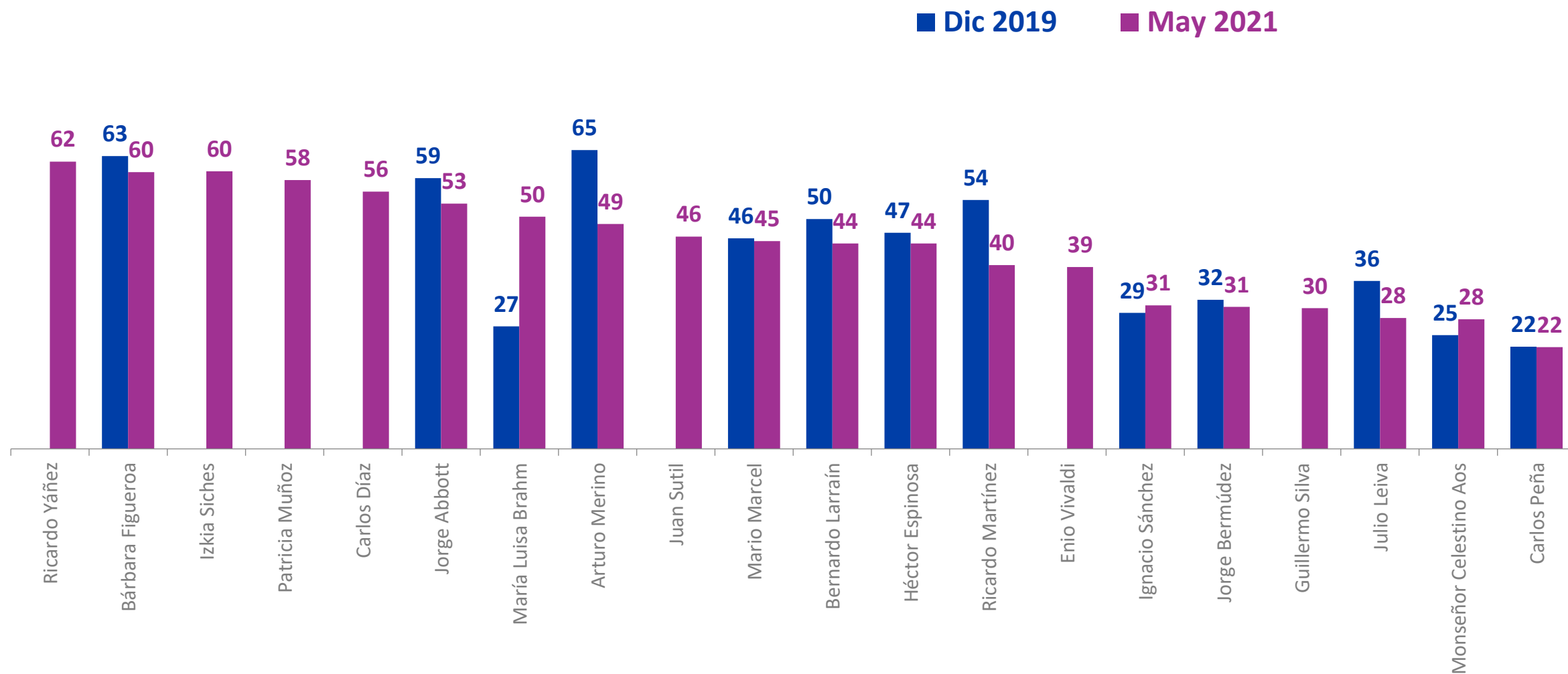
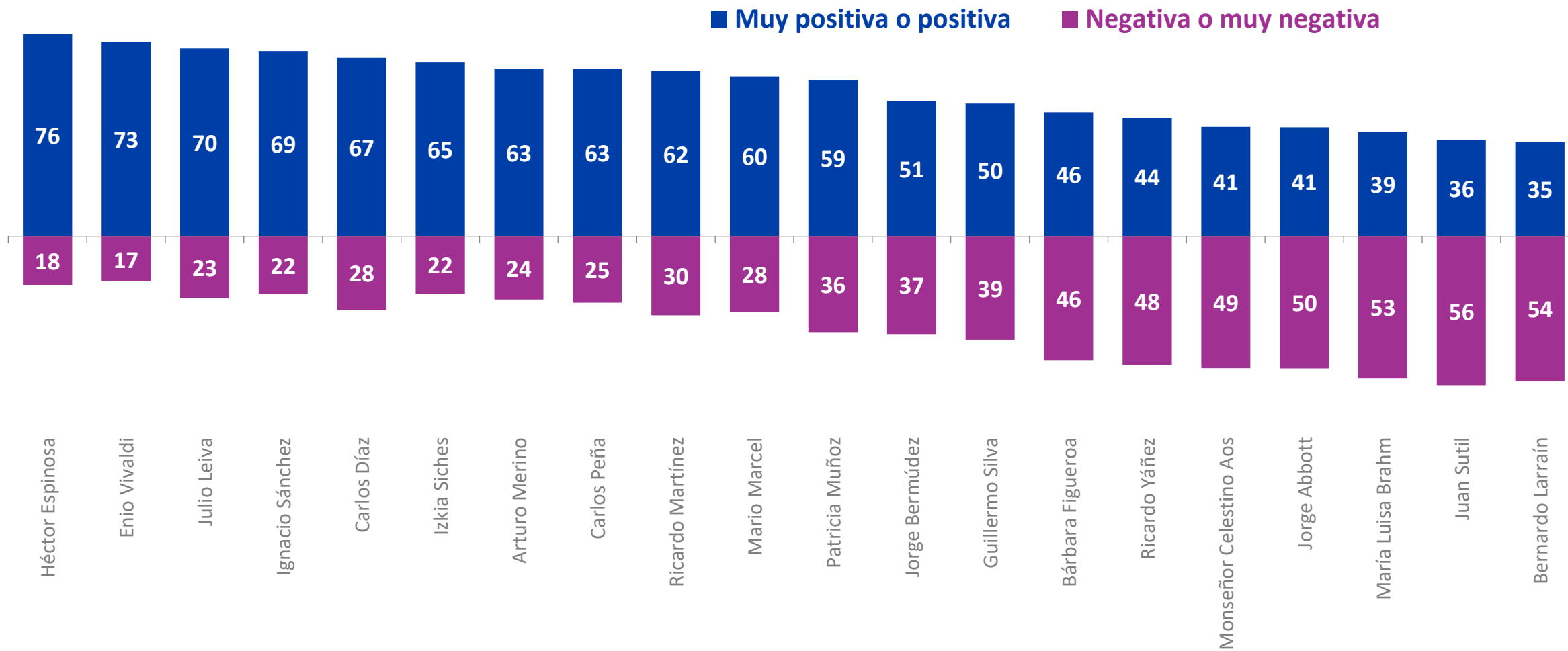


Imagen de personajes públicos

¿Ud. tiene una imagen muy positiva, positiva, negativa o muy negativa de...? %

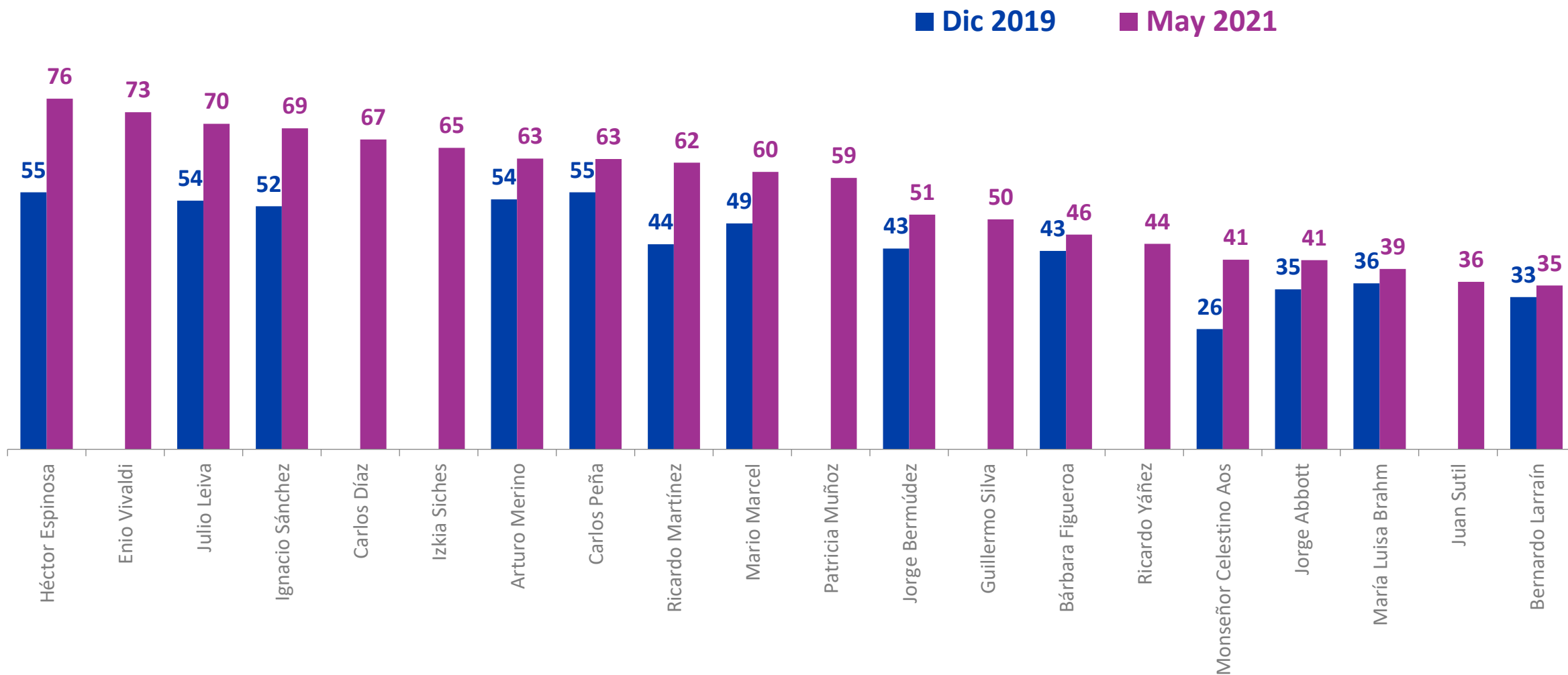


Casos: En base a conocimiento de cada personaje público. Se omiten categorías “Ni positiva ni negativa” y “No sabe, no responde”.

Imagen de personajes públicos

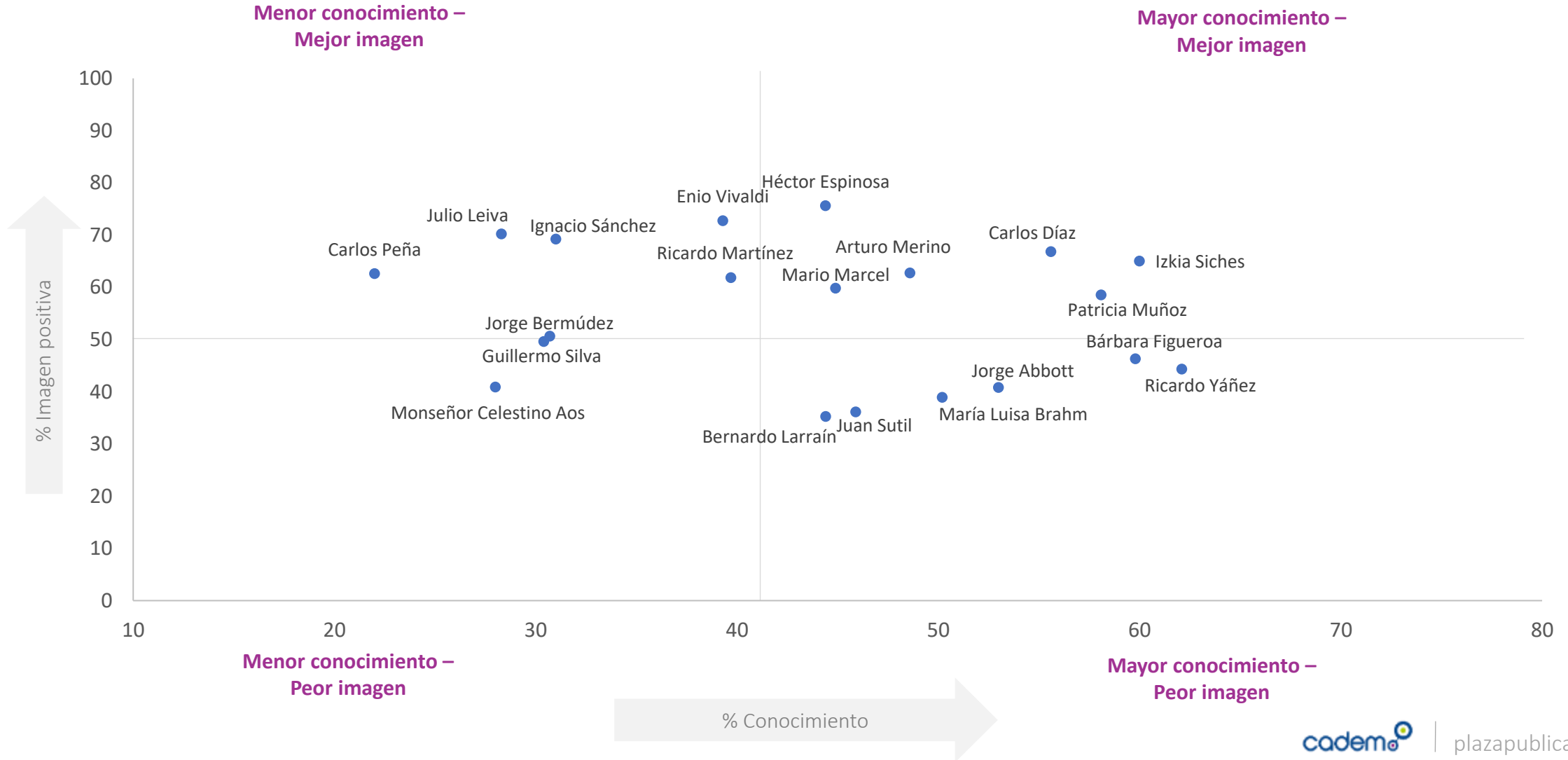
¿Ud. tiene una imagen muy positiva, positiva, negativa o muy negativa de...?

% Positiva o muy positiva

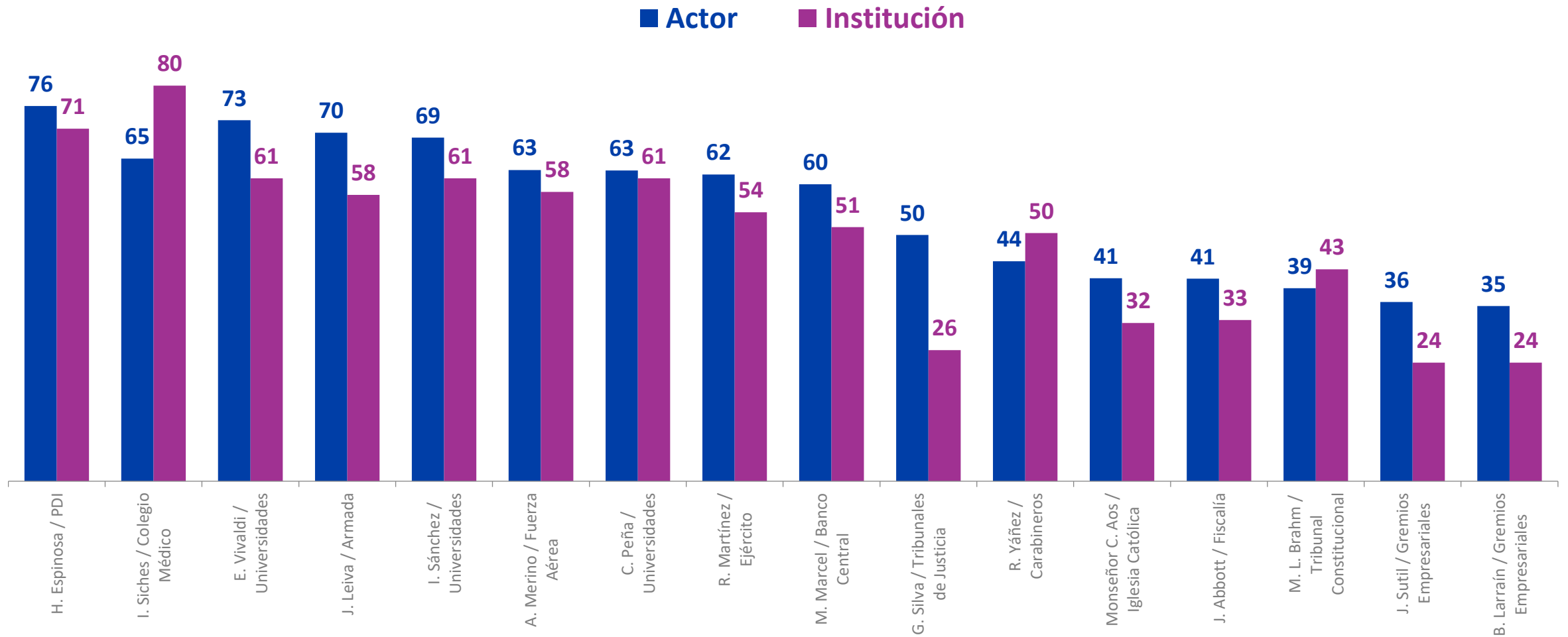


Casos: En base a conocimiento de cada personaje público. Se omiten categorías “Ni positiva ni negativa” y “No sabe, no responde”.

Conocimiento e imagen de personajes públicos



Evaluación de instituciones y sus líderes





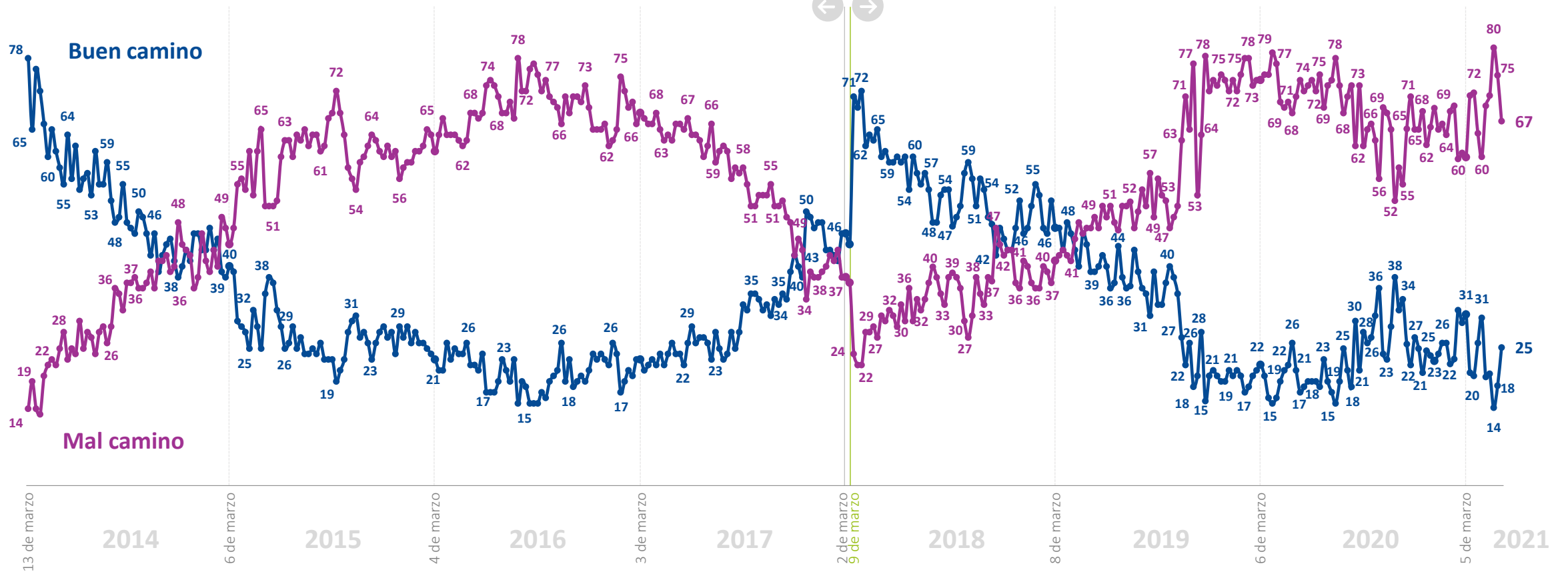
ECONOMÍA Y SOCIEDAD

Evaluación del País

Pensando en todos los aspectos políticos, económicos y sociales, ¿Ud. cree que el país va por un buen camino o por un mal camino? %



Michelle Bachelet Sebastián Piñera



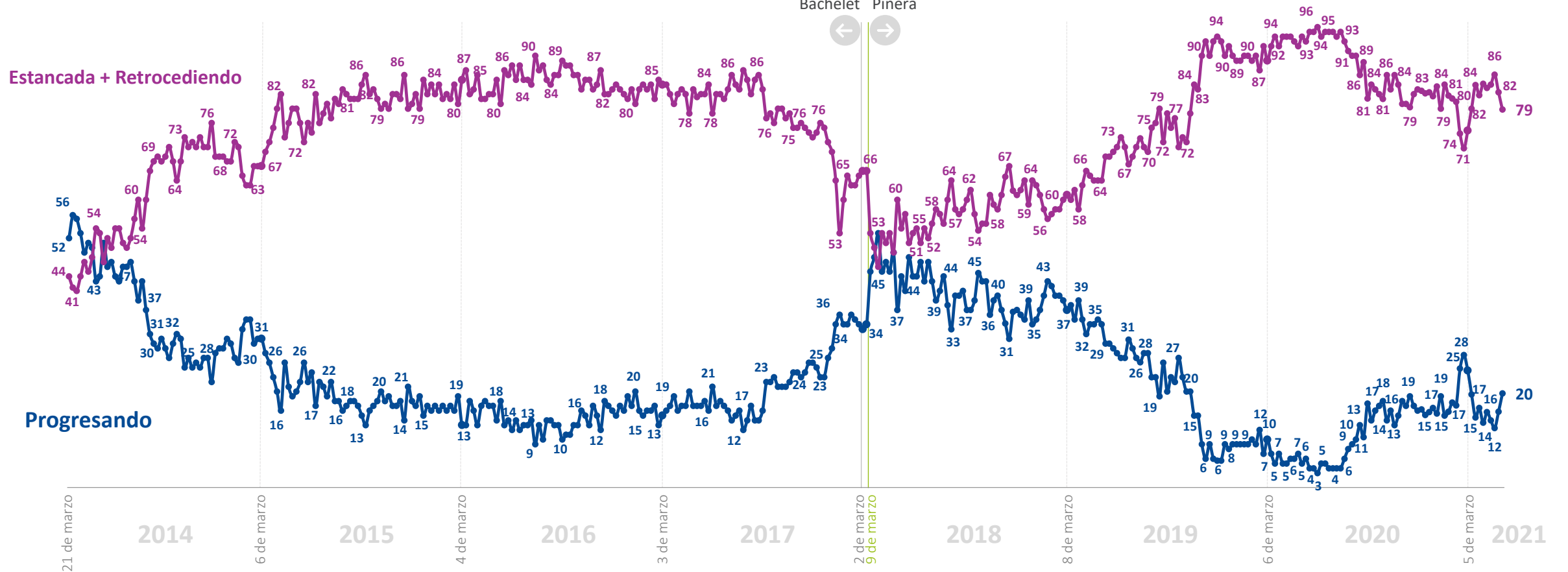
*La diferencia para completar 100% corresponde a las respuestas "Ni por el bueno ni por el malo" y "No sabe, no responde"

Percepción de progreso económico

¿Ud. cree que en el momento actual la economía chilena está: progresando, estancada o en retroceso? %



Michelle Bachelet Sebastián Piñera



*La diferencia para completar 100% corresponde a la respuesta "No sabe, no responde"

Expectativas futuro del país

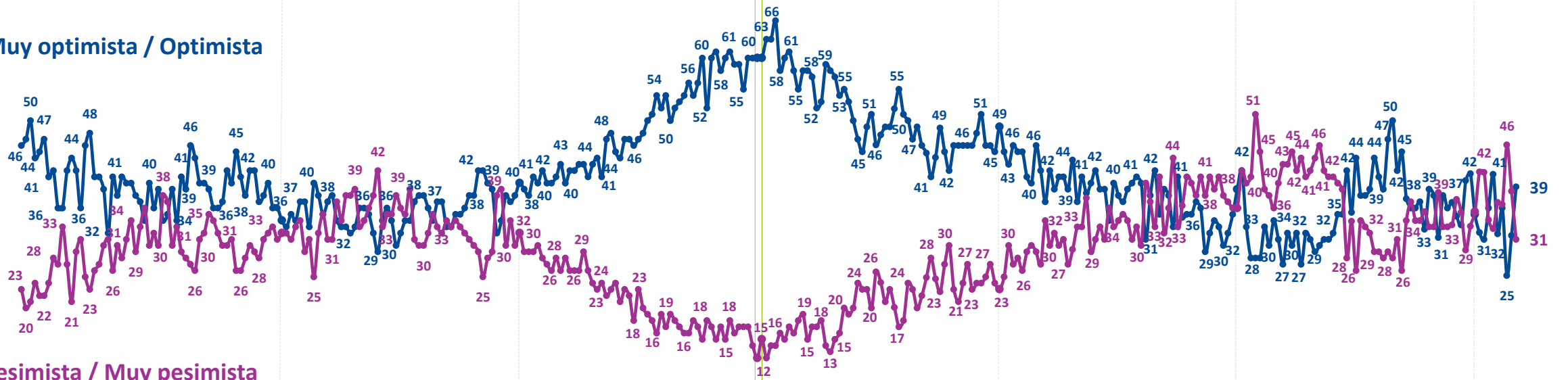
En general, ¿Cómo se siente usted acerca del futuro del país? %



Michelle Bachelet Sebastián Piñera



Muy optimista / Optimista



Pesimista / Muy pesimista

*La diferencia para completar 100% corresponde a las respuestas "Ni optimista ni pesimista" y "No sabe, no responde"

Evaluación económica personal y familiar

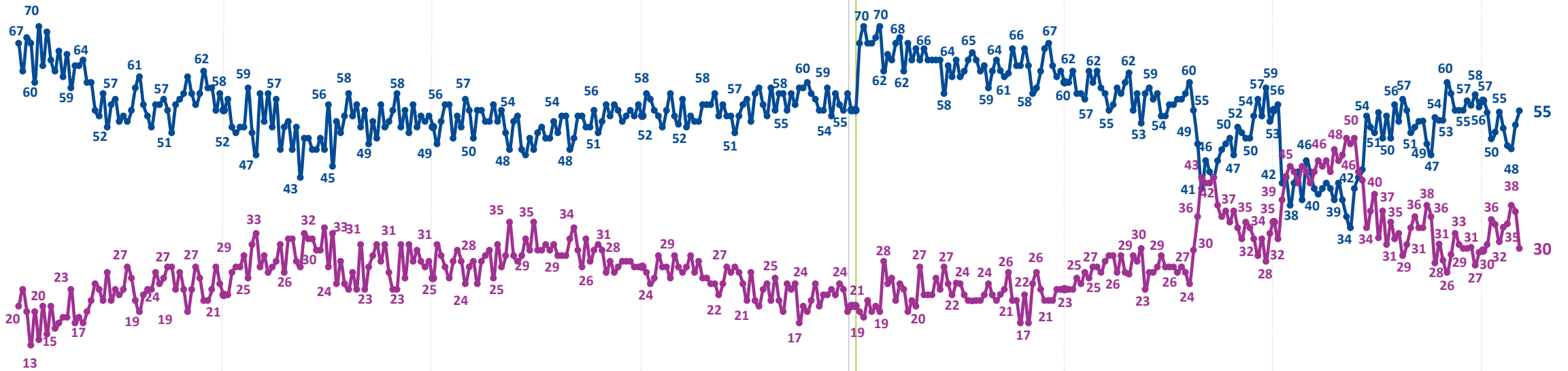
¿Cómo calificaría usted la situación económica actual de usted y su familia? %



Michelle Bachelet Sebastián Piñera



Muy buena / Buena



Mala / Muy mala

13 de marzo 2014 6 de marzo 2015 4 de marzo 2016 3 de marzo 2017 9 de marzo 2018 8 de marzo 2019 6 de marzo 2020 5 de marzo 2021

*La diferencia para completar 100% corresponde a las respuestas "Ni buena ni mala" y "No sabe, no responde"

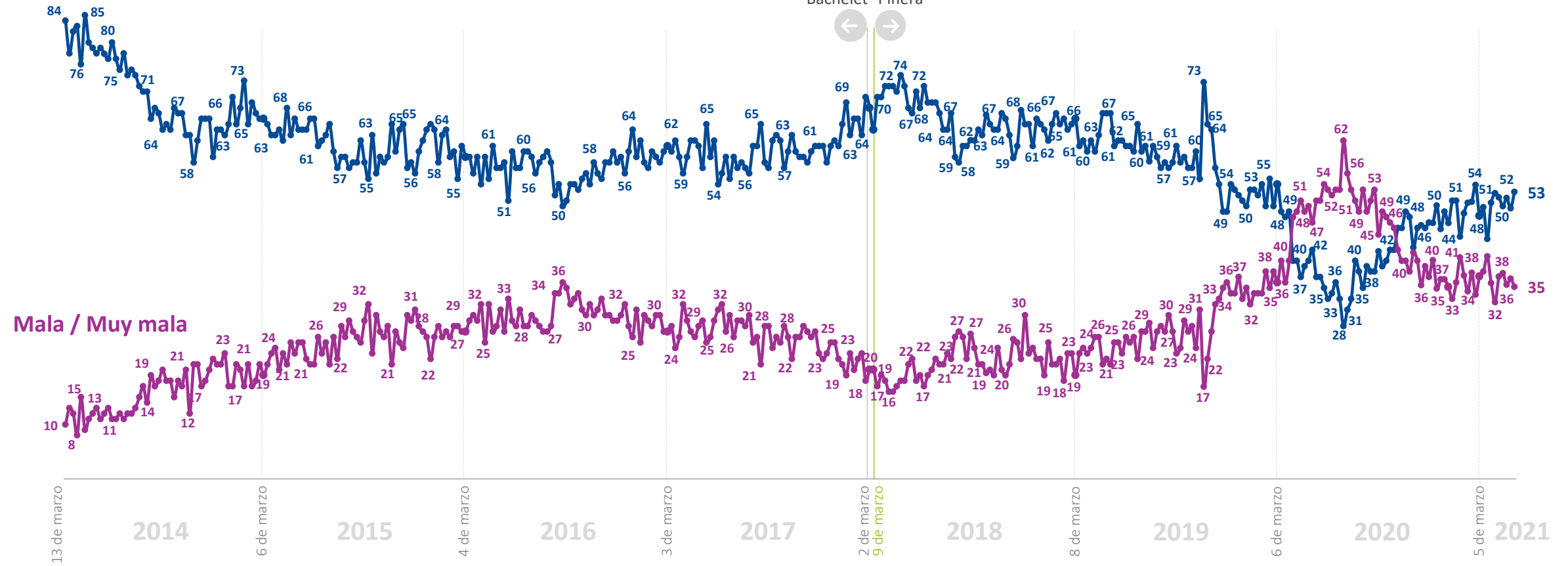
Percepción económica de las empresas

¿Cómo calificaría usted la situación económica actual de las empresas? %



Michelle Bachelet Sebastián Piñera

Muy buena / Buena



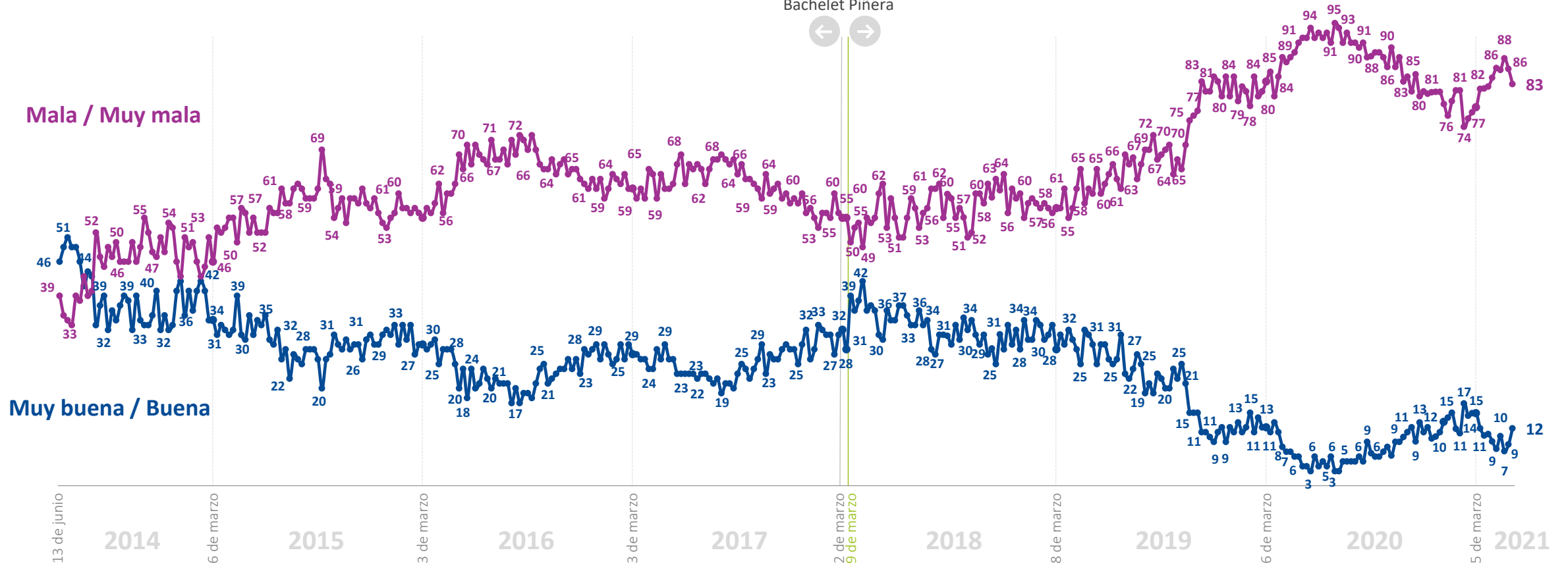
*La diferencia para completar 100% corresponde a las respuestas "Ni buena ni mala" y "No sabe, no responde"

Expectativas de empleo

¿Cómo calificaría usted la situación actual del empleo en el país? %



Michelle Sebastián
Bachelet Piñera



*La diferencia para completar 100% corresponde a las respuestas "Ni buena ni mala" y "No sabe, no responde"

Expectativas de consumo

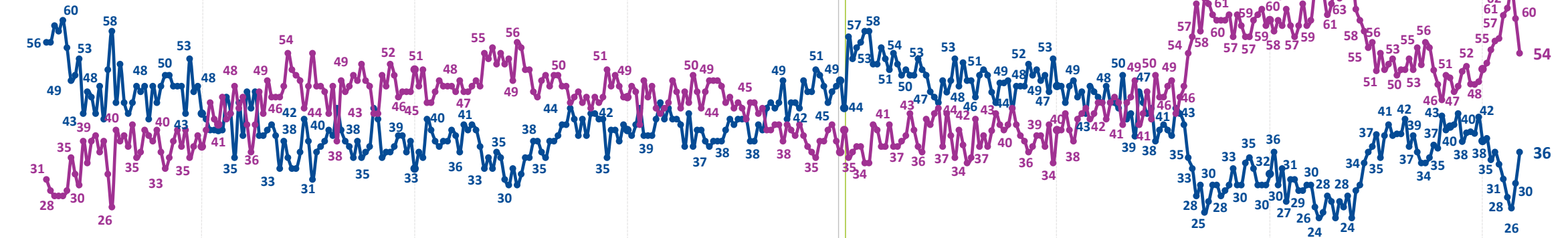
¿Cómo calificaría usted la situación económica de los consumidores para poder comprar bienes y servicios? %



Michelle Bachelet
Sebastián Piñera



Muy buena / Buena



Mala / Muy mala

*La diferencia para completar 100% corresponde a las respuestas “Ni buena ni mala” y “No sabe, no responde”



plazapublica@cadem.cl



[/plazapublicacadem](https://www.facebook.com/plazapublicacadem)



[/plazacadem](https://twitter.com/plazacadem)

www.plazapublica.cl